



BADAN PUSAT STATISTIK

**ST 2023**  
SENSUS PERTANIAN

# BERITA RESMI STATISTIK

BPS PROVINSI NUSA TENGGARA TIMUR



Disampaikan oleh:  
**Matamira B. Kale, S.Si.,M.Si.**  
Kepala BPS Provinsi Nusa Tenggara Timur



Kupang, 01 April 2024

# OUTLINE



1

**Inflasi Maret 2024**

2

**Nilai Tukar Petani Maret 2024**

3

**Ekspor Impor Februari 2024**

4

**Pariwisata Februari 2024**

5

**Transportasi Februari 2024**

1

# PERKEMBANGAN INDEKS HARGA KONSUMEN/INFLASI

No. 18/04/53/Th. XXVII, 1 April 2024



# INFLASI MARET 2024 (*m-to-m*)

## Inflasi Bulan ke Bulan - MTM

(Februari 2024 terhadap Januari 2024)

**-0,14%**

**IHK**

**105,85**

## Inflasi Tahun Kalender - YTD

(Maret 2024 terhadap Desember 2023)

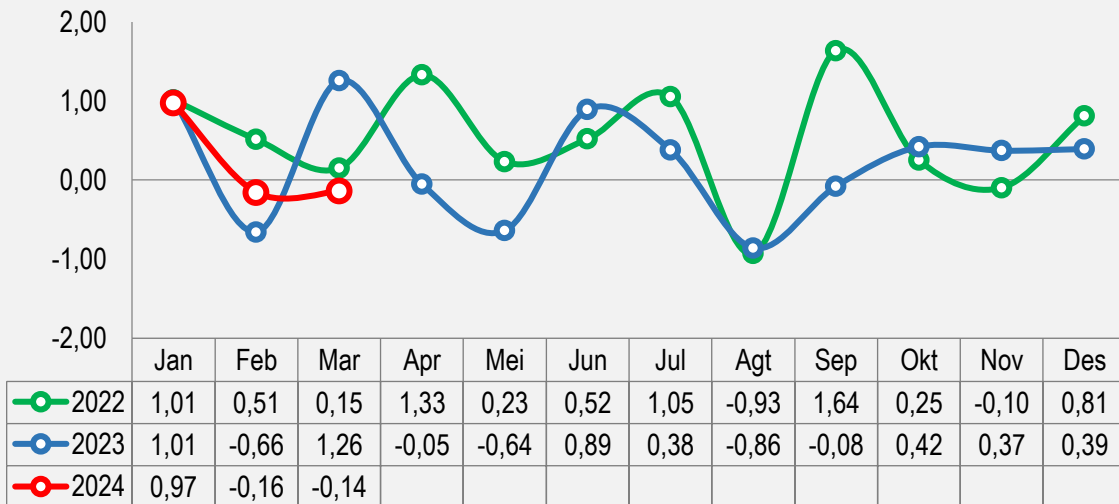
**0,67%**

## Inflasi Tahun ke Tahun - YOY

(Maret 2024 terhadap Maret 2023)

**1,92 %**

### Series month-to-month



Catatan : 2022 s.d 2023 = Inflasi Gabungan 3 Kota Di Nusa Tenggara Timur  
2024 = Inflasi Provinsi Nusa Tenggara Timur

## Inflasi Berdasarkan Kelompok Pengeluaran (*m-to-m*, %)

Rincian	Inflasi	Andil Inflasi
<b>Inflasi Umum</b>	<b>-0,14</b>	<b>-0,14</b>
1. Makanan, Minuman, dan Tembakau	-0,38	-0,13
2. Pakaian dan Alas Kaki	-0,02	0,00
3. Perumahan, Air, Listrik, dan Bahan Bakar Rumah Tangga	0,02	0,00
4. Perlengkapan, Peralatan, dan Pemeliharaan Rutin Rumah Tangga	-0,06	0,00
5. Kesehatan	-0,01	0,00
6. Transportasi	-0,26	-0,04
7. Informasi, Komunikasi, dan Jasa Keuangan	0,00	0,00
8. Rekreasi, Olahraga, dan Budaya	0,26	0,00
9. Pendidikan	0,00	0,00
10. Penyediaan Makanan dan Minuman/Restoran	0,20	0,01
11. Perawatan Pribadi dan Jasa Lainnya	0,36	0,02

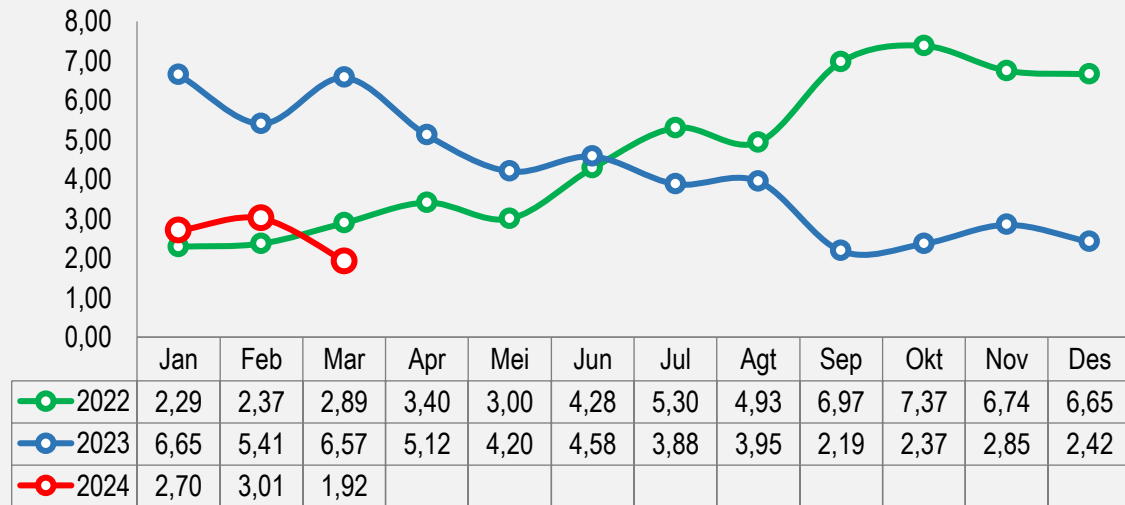
# INFLASI MARET 2024 (y-on-y)

**Inflasi Tahun ke Tahun**  
(Maret 2024 terhadap Maret 2023)

**1,92 %**

**IHK**  
**105,85**

## Series year-on-year



Catatan : 2022 s.d 2023 = Inflasi Gabungan 3 Kota Di Nusa Tenggara Timur  
2024 = Inflasi Provinsi Nusa Tenggara Timur

## Inflasi Berdasarkan Kelompok Pengeluaran (y-on-y,%)

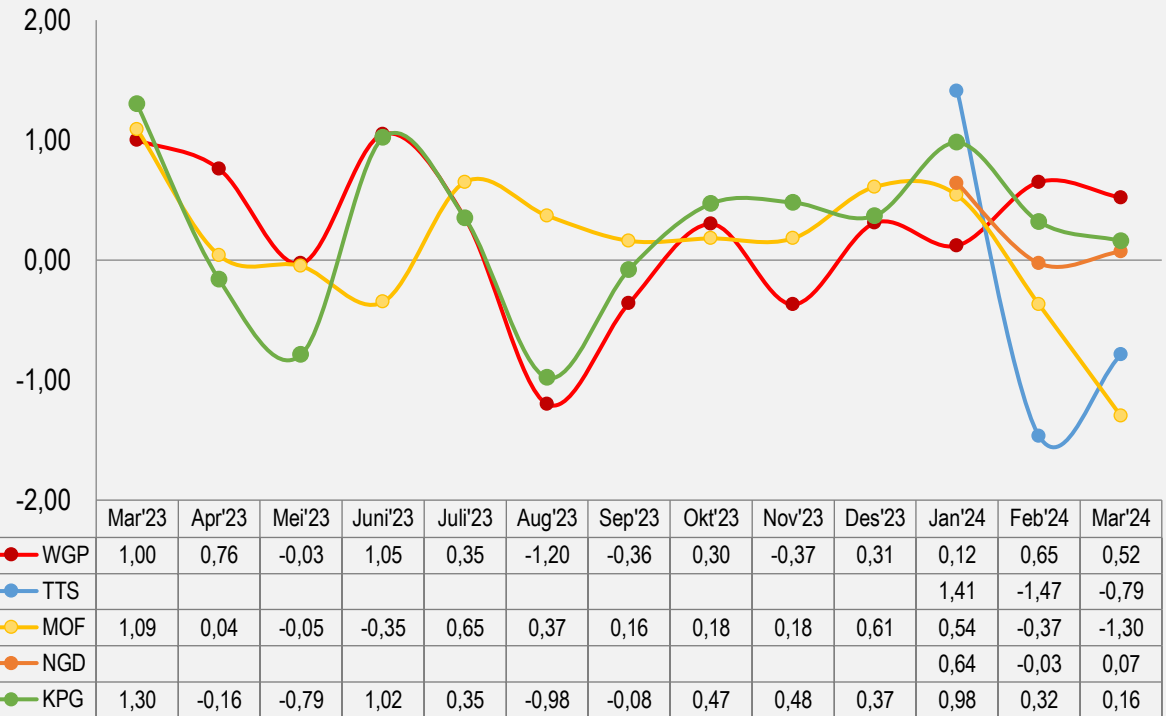
Rincian	Inflasi	Andil Inflasi
<b>Inflasi Umum</b>	<b>1,92</b>	<b>1,92</b>
1. Makanan, Minuman, dan Tembakau	3,27	1,22
2. Pakaian dan Alas Kaki	1,98	0,08
3. Perumahan, Air, Listrik, dan Bahan Bakar Rumah Tangga	0,49	0,09
4. Perlengkapan, Peralatan, dan Pemeliharaan Rutin Rumah Tangga	-0,17	-0,01
5. Kesehatan	1,49	0,02
6. Transportasi	1,28	0,17
7. Informasi, Komunikasi, dan Jasa Keuangan	-0,23	-0,01
8. Rekreasi, Olahraga, dan Budaya	0,46	0,01
9. Pendidikan	0,12	0,00
10. Penyediaan Makanan dan Minuman/Restoran	4,09	0,20
11. Perawatan Pribadi dan Jasa Lainnya	2,64	0,15

# INFLASI ANTAR WILAYAH CAKUPAN IHK MARET 2024



Kabupaten/Kota	IHK	y-o-y (%)	m-to-m (%)	y-t-d (%)
Waingapu	106,25	2,15%	0,52%	1,30%
Kab. Timor Tengah Selatan	106,37	2,00%	-0,79%	-0,88%
Maumere	105,18	0,95%	-1,30%	-1,14%
Kab. Ngada	105,23	1,29%	0,07%	0,68%
Kota Kupang	105,77	2,07%	0,16%	1,47%

Maret 2023 – Maret 2024



Catatan : Januari s.d Desember 2023 (2018=100)  
Januari 2024 (2022=100)



Maret 2024, tingkat inflasi y-on-y tertinggi terjadi di Waingapu sebesar 2,15 persen dan terendah terjadi di Maumere sebesar 0,95 persen.








# KOMODITAS PENYUMBANG/PENGHAMBAT INFLASI (*m-to-m*)

*Ikan Tembang menjadi komoditas yang memberi andil deflasi yang cukup tinggi*



## Andil Inflasi

	1 Beras	0,2259%
	2 Telur Ayam Ras	0,0546%
	3 Cabai Rawit	0,0533%
	4 Pisang	0,0379%
	5 Emas Perhiasan	0,0336%

## Andil Deflasi

	1 Ikan Tembang	-0,1175%
	2 Tomat	-0,1097%
	3 Angkutan Udara	-0,0615%
	4 Daging Babi	-0,0530%
	5 Daging Ayam Ras	-0,0458%

# KOMODITAS PENDORONG/PENGHAMBAT INFLASI (*m-to-m*)



NTT		Waingapu		Kab. TTS		Maumere		Kab. Ngada		Kota Kupang	
BERAS	0,23	BERAS	0,31	BERAS	0,36	SAWI HIJAU	0,15	TELUR AYAM RAS	0,11	BERAS	0,20
TELUR AYAM RAS	0,05	IKAN KEMBUNG	0,20	CABAI RAWIT	0,15	TELUR AYAM RAS	0,13	BERAS	0,08	CABAI RAWIT	0,08
CABAI RAWIT	0,05	SIGARET KRETEK MESIN	0,10	DAGING AYAM RAS	0,03	BERAS	0,09	BAWANG PUTIH	0,06	PISANG	0,06
PISANG	0,04	TELUR AYAM RAS	0,07	TELUR AYAM RAS	0,03	NASI DENGAN LAUK	0,07	DAUN SINGKONG	0,06	EMAS PERHIASAN	0,06
EMAS PERHIASAN	0,03	BAWANG PUTIH	0,07	BAYAM	0,01	KETELA POHON	0,03	PISANG	0,04	KANGKUNG	0,05

NTT		Waingapu		Kab. TTS		Maumere		Kab. Ngada		Kota Kupang	
IKAN TEMBANG	-0,12	CABAI RAWIT	-0,10	IKAN TEMBANG	-0,49	TOMAT	-0,39	TOMAT	-0,18	ANGKUTAN UDARA	-0,11
TOMAT	-0,11	TOMAT	-0,07	BUNGA PEPAYA	-0,14	IKAN SELAR	-0,39	CABAI RAWIT	-0,13	DAGING AYAM RAS	-0,09
ANGKUTAN UDARA	-0,06	TAHU MENTAH	-0,06	PEPAYA MUDA	-0,09	IKAN LAYANG	-0,29	IKAN TUNA	-0,05	TOMAT	-0,09
DAGING BABI	-0,05	IKAN TONGKOL	-0,04	IKAN TONGKOL	-0,09	IKAN TONGKOL	-0,19	PUCUK LABU	-0,04	DAGING BABI	-0,08
DAGING AYAM RAS	-0,05	KANGKUNG	-0,03	LABU SIAM/JIPANG	-0,08	CABAI RAWIT	-0,13	WORTEL	-0,02	JERUK NIPIS/LIMAU	-0,04



# KOMODITAS PENDORONG/PENGHAMBAT INFLASI (*y-o-y*)



NTT	Waingapu	Kab. TTS	Maumere	Kab. Ngada	Kota Kupang
BERAS	0,96 BERAS	0,94 CABAI RAWIT	1,38 BERAS	0,82 BERAS	1,28 BERAS
DAGING AYAM RAS	0,28 ANGKUTAN UDARA	0,66 BERAS	0,77 ANGKUTAN UDARA	0,37 TELUR AYAM RAS	0,28 EMAS PERHIASAN
CABAI RAWIT	0,19 IKAN KAKAP MERAH	0,38 DAGING AYAM RAS	0,66 NASI DENGAN LAUK	0,18 DAGING AYAM RAS	0,26 ANGKUTAN UDARA
TELUR AYAM RAS	0,16 SEWA RUMAH	0,33 TELUR AYAM RAS	0,40 SAWI HIJAU	0,16 AYAM HIDUP	0,22 KONTRAK RUMAH
ANGKUTAN UDARA	0,14 BAWANG PUTIH	0,29 NASI DENGAN LAUK	0,22 AYAM HIDUP	0,13 BAKSO SIAP SANTAP	0,21 DAGING AYAM RAS

NTT	Waingapu	Kab. TTS	Maumere	Kab. Ngada	Kota Kupang
TOMAT	-0,15 CABAI RAWIT	-0,42 DAUN SINGKONG	-0,42 IKAN SELAR	-0,75 CABAI RAWIT	-0,47 DAGING BABI
DAUN SINGKONG	-0,14 KANGKUNG	-0,41 BUNGA PEPAYA	-0,33 IKAN LAYANG	-0,62 TAHU MENTAH	-0,30 TOMAT
DAGING BABI	-0,12 IKAN KEMBUNG	-0,39 SAWI PUTIH	-0,32 IKAN TUNA	-0,26 DAUN SINGKONG	-0,25 TAHU MENTAH
TAHU MENTAH	-0,09 IKAN TEMBANG	-0,22 TOMAT	-0,26 IKAN TONGKOL	-0,19 PASIR	-0,22 CABAI RAWIT
SAWI PUTIH/PECAY/PITSAI	-0,08 BAWANG MERAH	-0,14 PUCUK LABU	-0,17 CABAI RAWIT	-0,13 PUCUK LABU	-0,22 CABAI MERAH

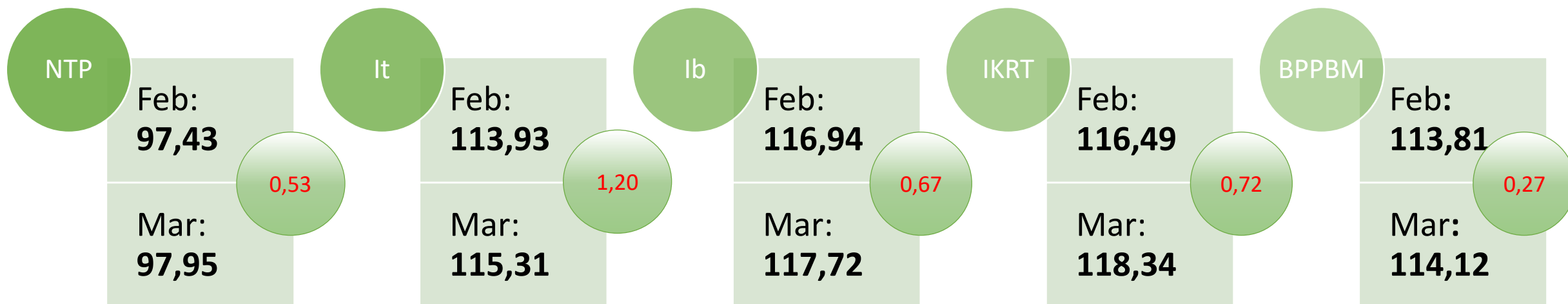
2

# NILAI TUKAR PETANI

No. 19/04/53/Th.XXVII, 1 April 2024



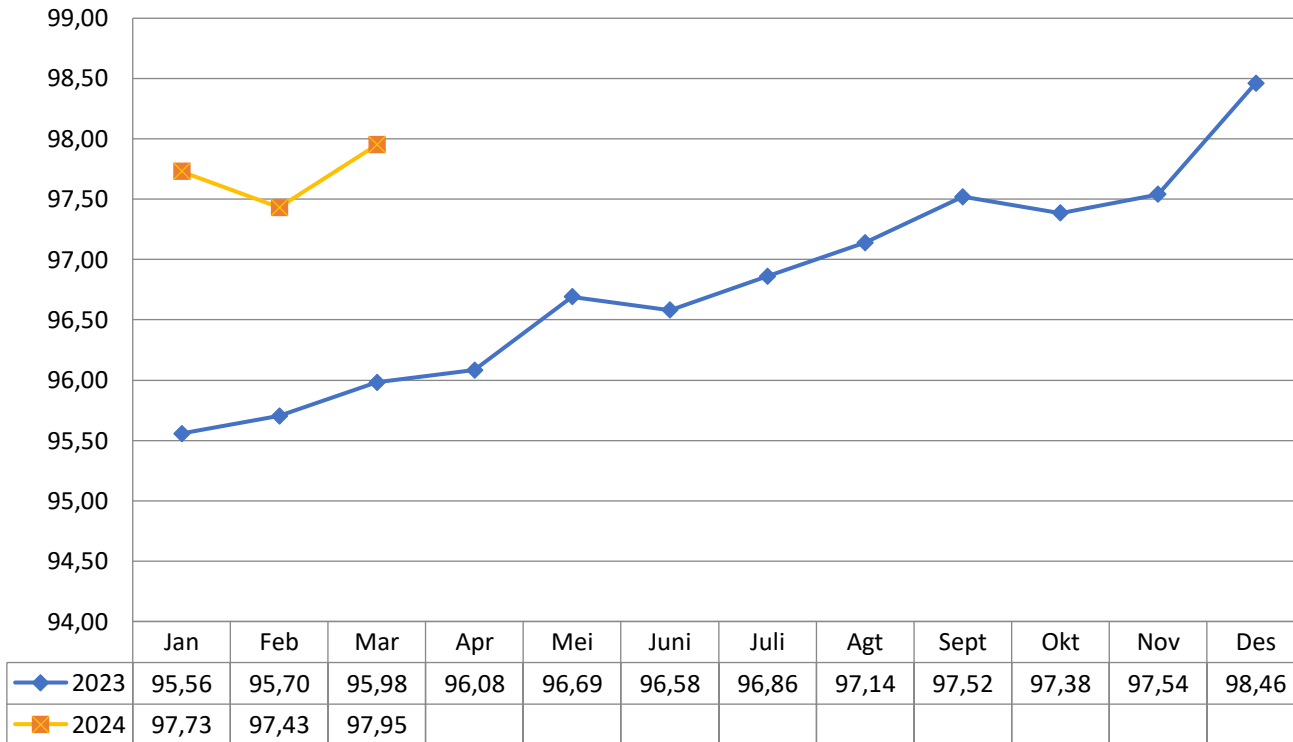
# PERKEMBANGAN NILAI TUKAR PETANI (NTP)



Nilai Tukar Petani (NTP) Bulan Maret 2024 didasarkan pada perhitungan NTP dengan tahun dasar 2018 (2018=100). Penghitungan NTP ini mencakup 5 subsektor, yaitu subsektor padi dan palawija, hortikultura, tanaman perkebunan rakyat, peternakan dan perikanan.



# PERKEMBANGAN NTP SUB SEKTOR FEB-MAR 2024

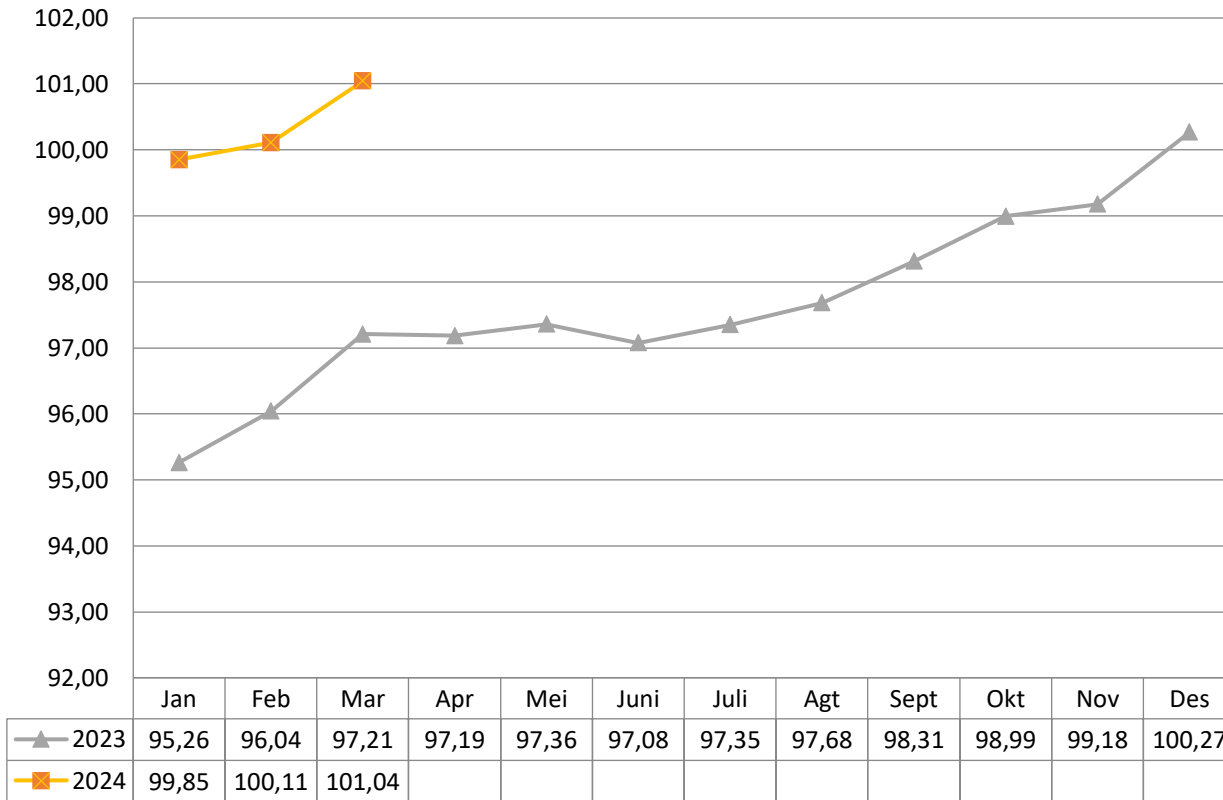


NTP Sub Sektor	Feb	Mar	%
1.Tanaman Pangan	98,76	98,98	0,23
2.Hortikultura	103,52	101,34	-2,11
3.Pekebunan	88,57	90,88	2,62
4.Peternakan	108,54	108,09	-0,42
5.Perikanan	91,88	91,71	-0,19
5.1 penangkapan ikan	89,38	89,32	-0,06
5.2 Budidaya Ikan	99,28	98,75	-0,54
NTP	97,43	97,95	0,53

NTP Maret 2024  
Naik **0,53%**  
(month to month)

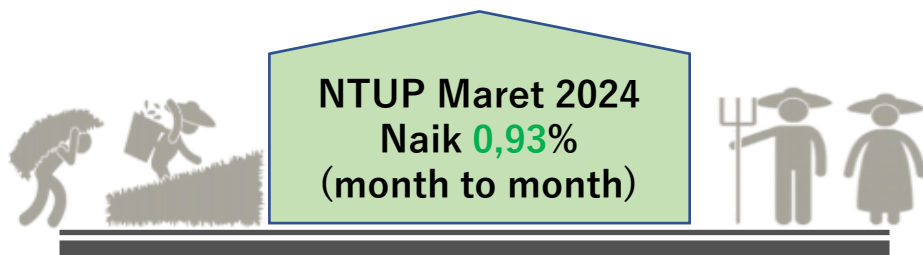


# PERKEMBANGAN NTUP SUB SEKTOR FEB-MAR 2024



NTUP Sub Sektor	Feb	Mar	%
1.Tanaman Pangan	99,61	100,10	0,50
2.Hortikultura	108,57	106,77	-1,66
3.Pekebunan	92,34	95,39	3,30
4.Peternakan	116,88	116,97	0,08
5.Perikanan	97,30	97,47	0,18
5.1 penangkapan ikan	94,08	94,31	0,25
5.2 Budidaya Ikan	107,08	107,07	-0,02
NTUP	101,04	101,04	0,93

NTUP Maret 2024  
Naik **0,93%**  
(month to month)





# PERKEMBANGAN INDEKS HARGA KONSUMSI RUMAH TANGGA PETANI PERDESAAN FEBRUARI-MARET 2024



Year to Year = 3,62 persen  
Month to Month = 0,72 persen



3

# PERKEMBANGAN EKSPOR IMPOR NUSA TENGGARA TIMUR

No. 20/04/53/Th. XXVII, 1 April 2024





# PERKEMBANGAN EKSPOR NTT

M-to-M

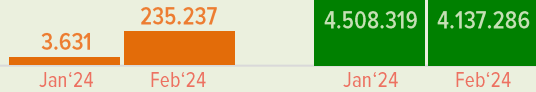
Nilai Ekspor (US\$)

Januari 2024 – Februari 2024

4.511.950 **3,09%** 4.372.524

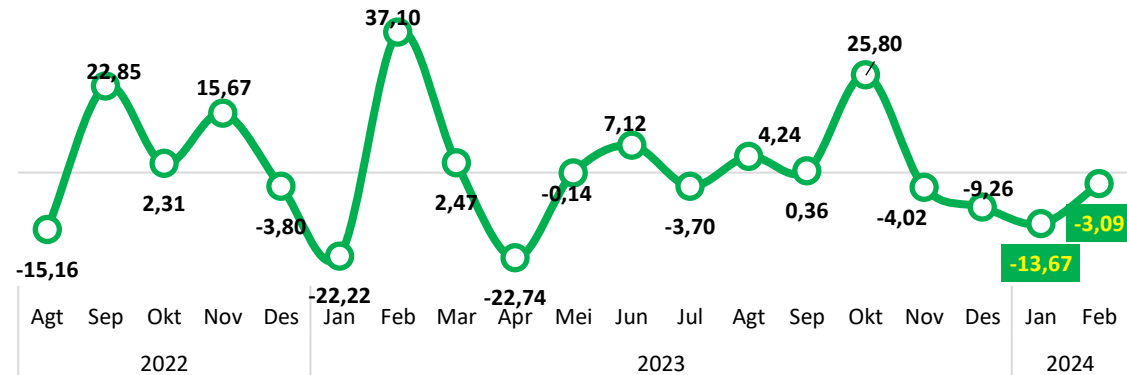
↓ 8,23%

↑ 6.378,1%



Nilai Ekspor Februari 2024 Mencapai US\$ 4,37 Juta, turun 3,09 persen Dibanding Januari 2024

Perkembangan Pertumbuhan (m-to-m, %)



Pertumbuhan ekspor Februari 2024 mengalami peningkatan dibandingkan dengan pertumbuhan ekspor bulan Januari 2024.

Y-on-Y

Nilai Ekspor (US\$)

Februari 2023 – Februari 2024

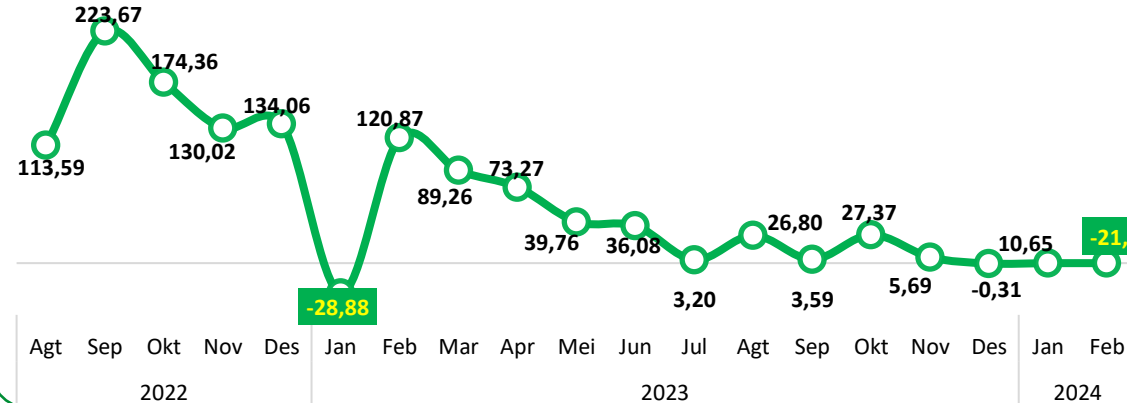
5.590.497 **21,79%** 4.372.524

↓ 25,24%

↑ 319,76%



Perkembangan Pertumbuhan (y-on-y, %)



Pertumbuhan ekspor Februari 2024 secara y-on-y lebih tinggi jika dibandingkan dengan pertumbuhan ekspor Februari 2023

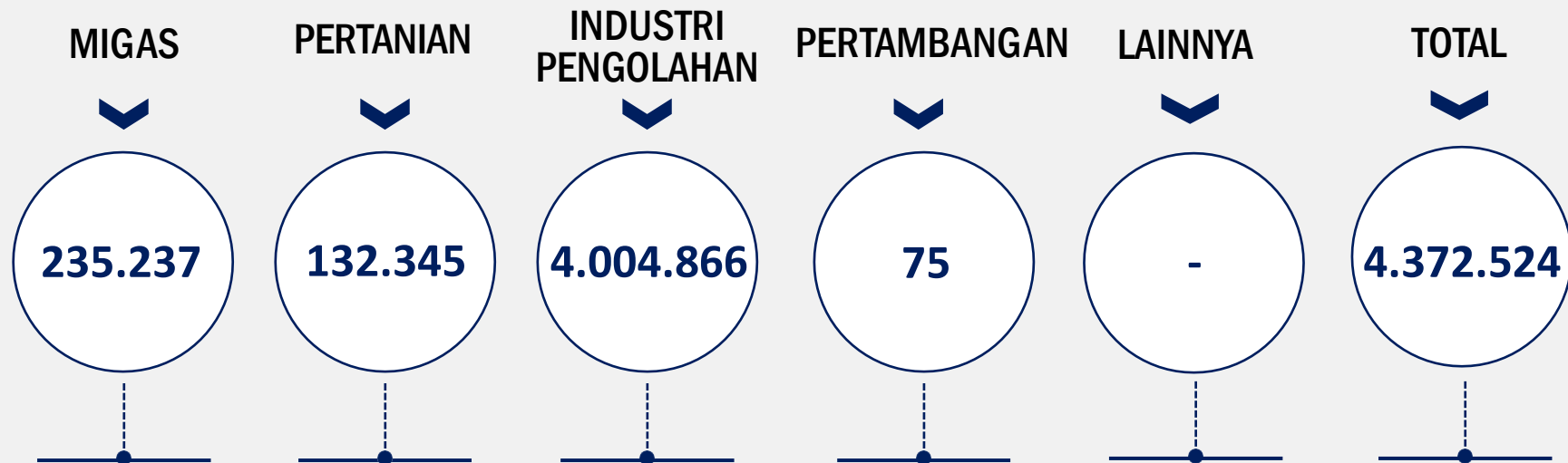




# EKSPOR NTT MENURUT SEKTOR, FEBRUARI 2024


## Nilai Ekspor (US\$)

Februari 2024



## Perubahan M-to-M

Februari 2024 terhadap Januari 2024



## Perubahan Y-on-Y

Februari 2024 terhadap Februari 2023

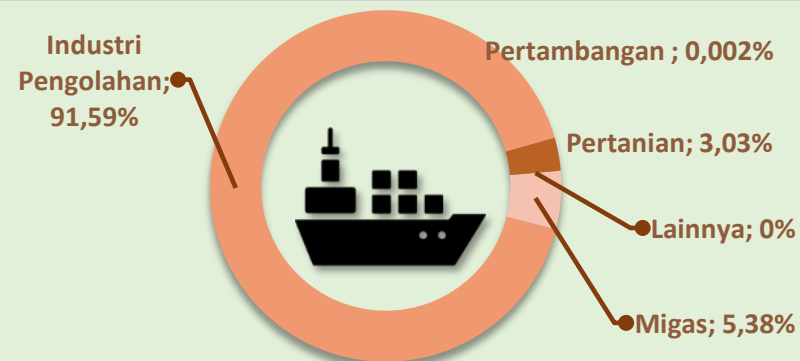


## STRUKTUR EKSPOR MENURUT SEKTOR

Ekspor Nonmigas Menyumbang

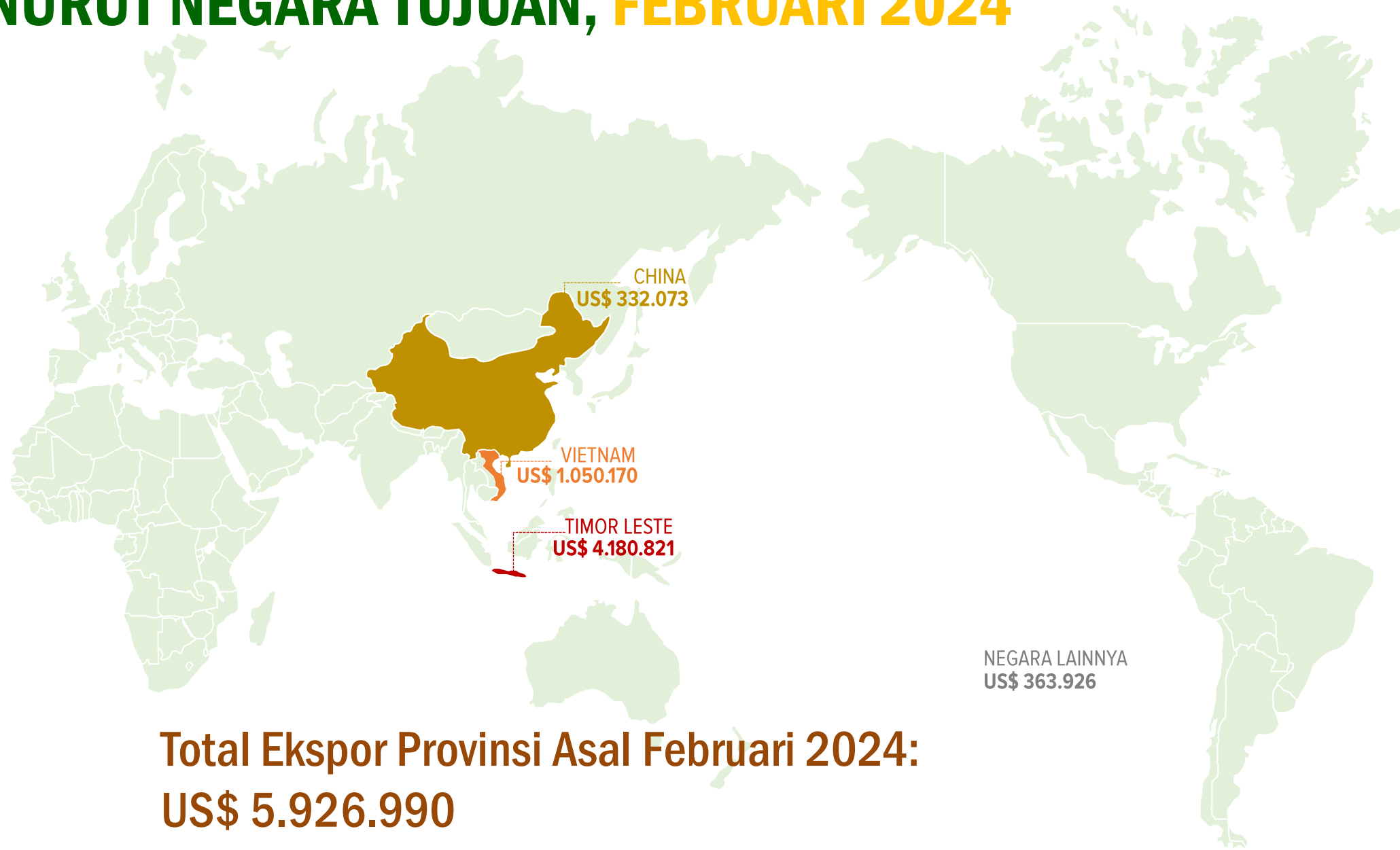
**94,62%**

dari total Ekspor Februari 2024





# EKSPOR PROVINSI ASAL BARANG MENURUT NEGARA TUJUAN, FEBRUARI 2024



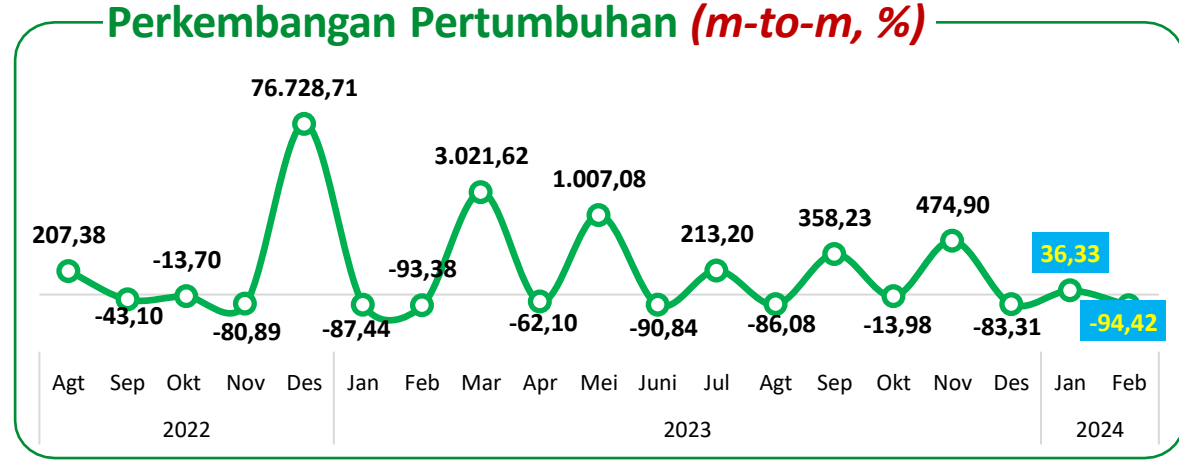
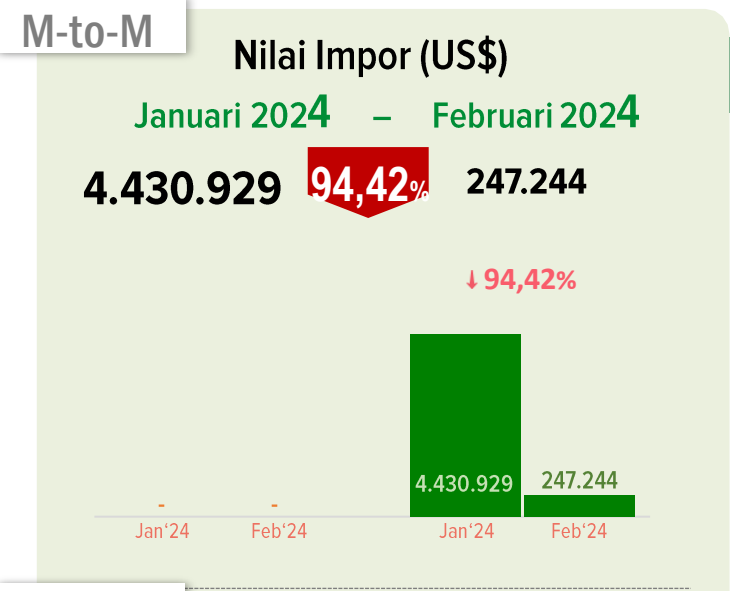
Total Ekspor Provinsi Asal Februari 2024:  
US\$ 5.926.990

NEGARA LAINNYA  
US\$ 363.926

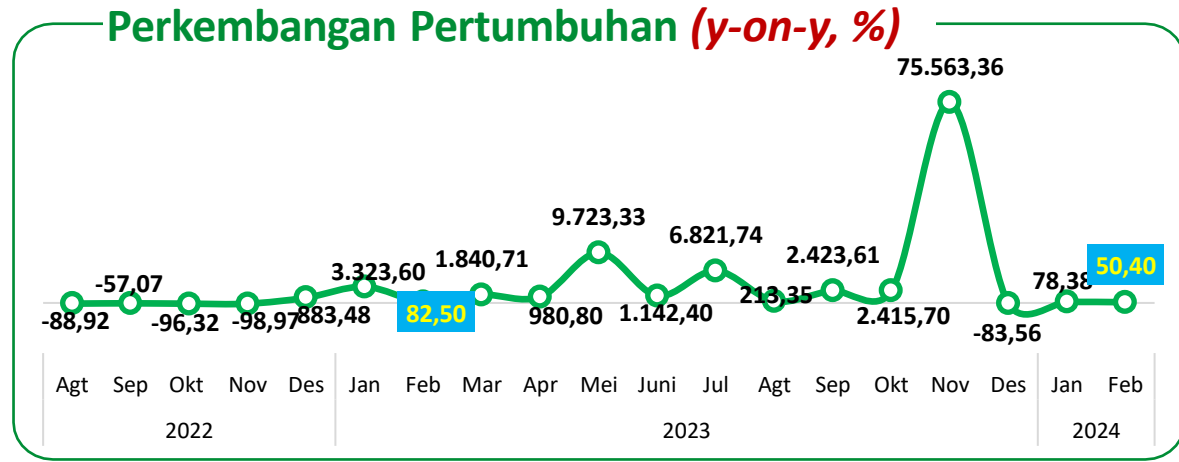
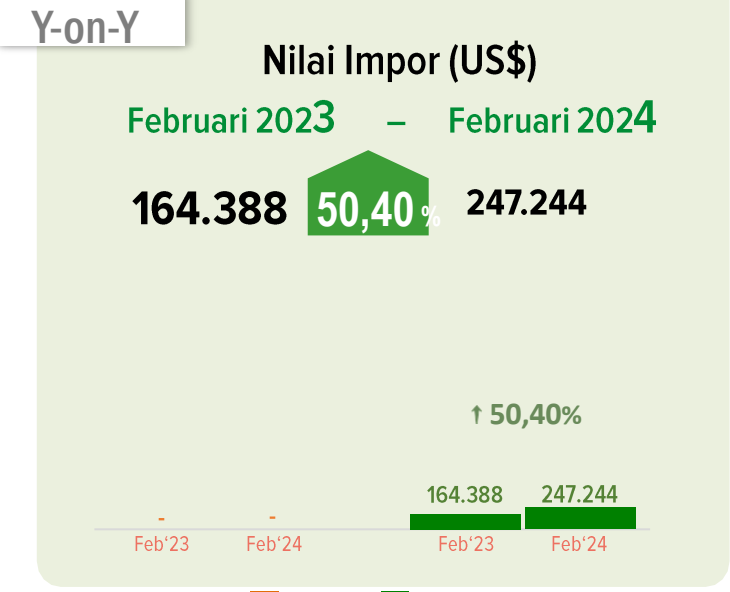


# PERKEMBANGAN IMPOR NTT

Nilai Impor Februari 2024 Mencapai US\$ 0,25 Juta, turun 94,42 persen Dibanding Januari 2024



Pertumbuhan impor NTT bulan Februari 2024 mengalami **penurunan** dibandingkan



Pertumbuhan impor Februari 2024 secara **y-on-y** lebih rendah jika dibandingkan dengan pertumbuhan impor Februari 2023

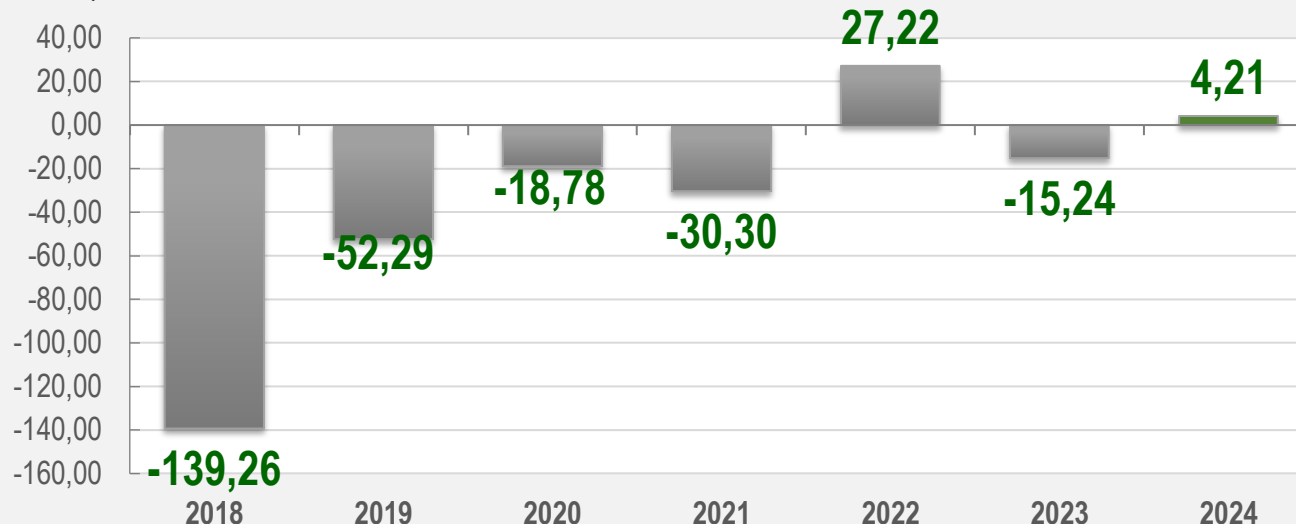
Migas Nonmigas

# NERACA PERDAGANGAN EKSPOR IMPOR NTT 2023

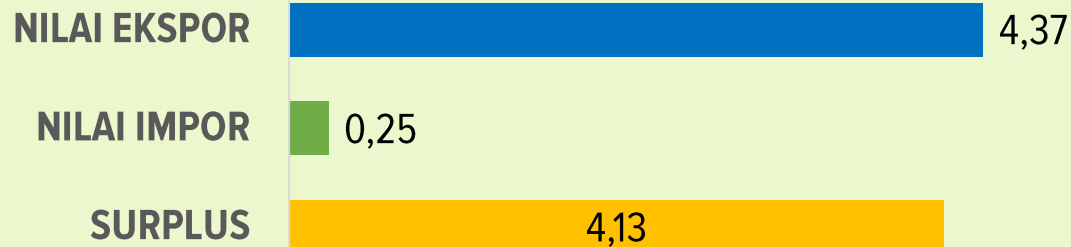


**2024  
SURPLUS  
US\$ 4,21 Juta**

Juta US\$



NERACA PERDAGANGAN NTT FEBRUARI 2024  
(Juta US\$)



Tahun	Uraian		
	Ekspor	Impor	Selisih
(1)	(2)	(3)	(4)
2018	17.808.375	157.068.893	-139.260.518
2019	16.279.935	68.570.627	-52.290.692
2020	15.865.546	34.649.332	-18.783.786
2021	20.818.774	51.123.133	-30.304.359
2022	48.664.264	21.440.577	27.223.687
2023	60.047.468	75.284.666	-15.237.198
*2024	8.884.474	4.678.173	4.206.301

\*Angka Sementara (Kumulatif Jan-Feb 2024)

4

# PARIWISATA

No. 21/04/53/Th. XXVII, 1 April 2024



# MATERI



1

**HOTEL BINTANG**

2

**HOTEL NON BINTANG**

3

**WISATAWAN MANCANEGERA**

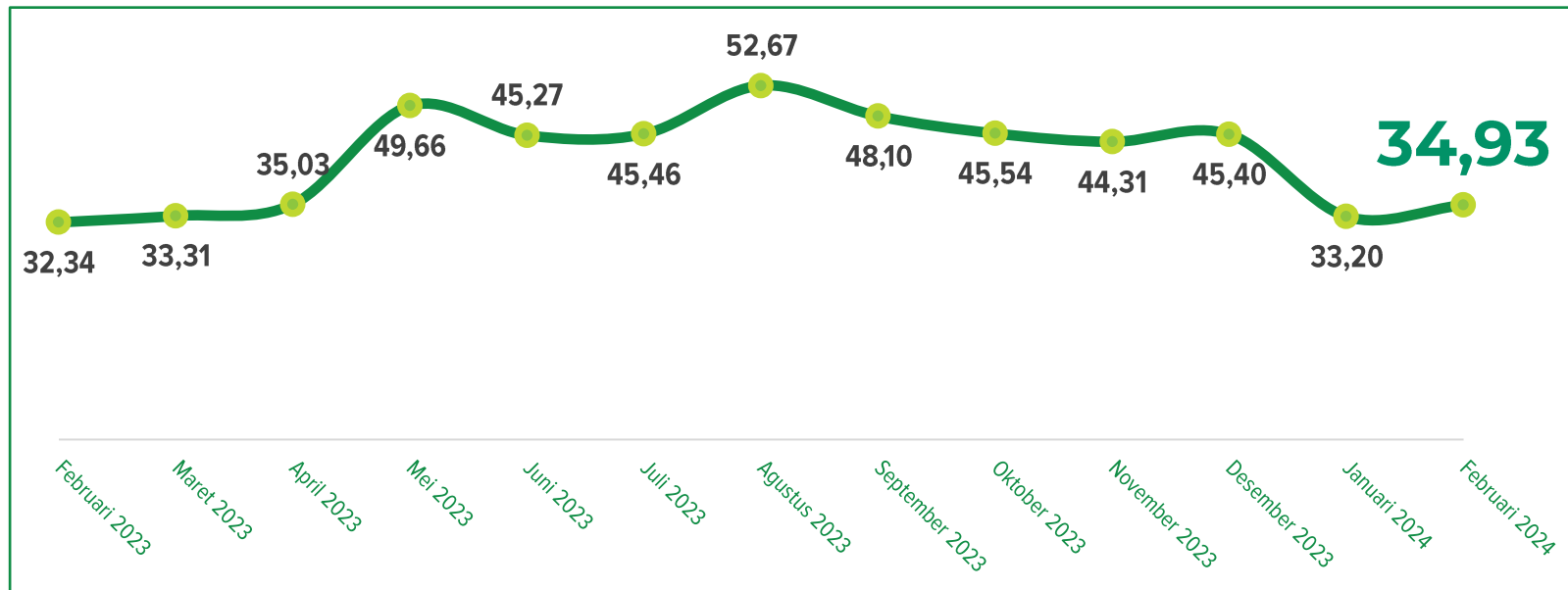
Photo by [Adeolu Eletu](#) on [Unsplash](#)



# HOTEL BINTANG



### TPK Hotel Bintang di NTT, Februari 2023 – Februari 2024



### JUMLAH KAMAR

95.531

Malam Kamar Tersedia

95.531

Malam Kamar Terjual

33.370

### JUMLAH TAMU

34.532

Tamu Nusantara

27.095

Tamu Mancanegara

7.437

### RLMT TOTAL

1,69

Tamu Nusantara

1,58

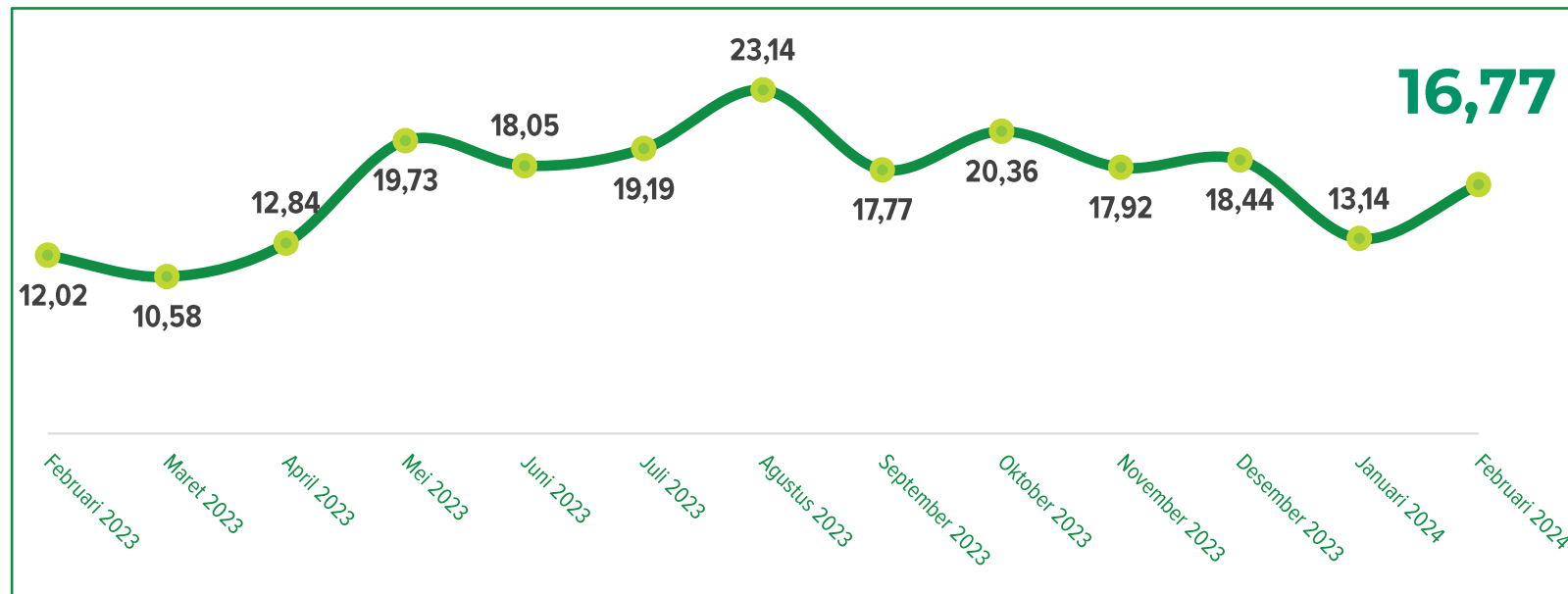
Tamu Mancanegara

2,08



# HOTEL NON BINTANG

TPK Hotel Non Bintang di NTT, Februari 2023 – Februari 2024



JUMLAH KAMAR

231.239

Malam Kamar Tersedia

231.239

Malam Kamar Terjual

38.786

JUMLAH TAMU

36.817

Domestik

31.717

Asing

5.100

RLMT TOTAL

1,71

Tamu Nusantara

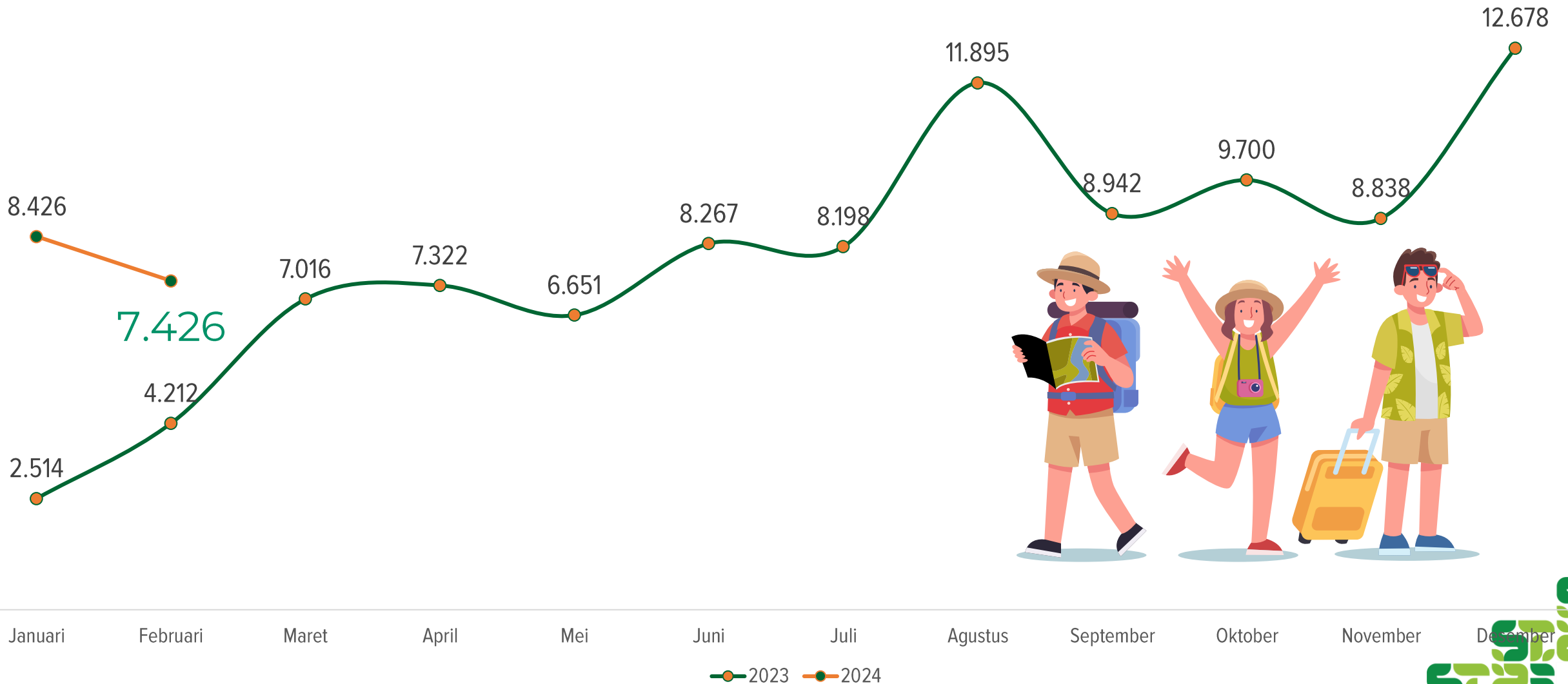
1,61

Tamu Mancanegara

2,36



# WISATAWAN MANCANEgara MELALUI PLBB MOTA'AIN



5

# TRANSPORTASI

No. 22/04/53/Th. XXVII, 1 April 2024



# MATERI



1

ANGKUTAN UDARA

2

ANGKUTAN LAUT

Photo by [Adeolu Eletu](#) on [Unsplash](#)

# PENERBANGAN PESAWAT



JUMLAH  
PENERBANGAN **2.447**

 Arrivals

1.223 KEDATANGAN PESAWAT

1.224 KEBERANGKATAN PESAWAT

 Departures

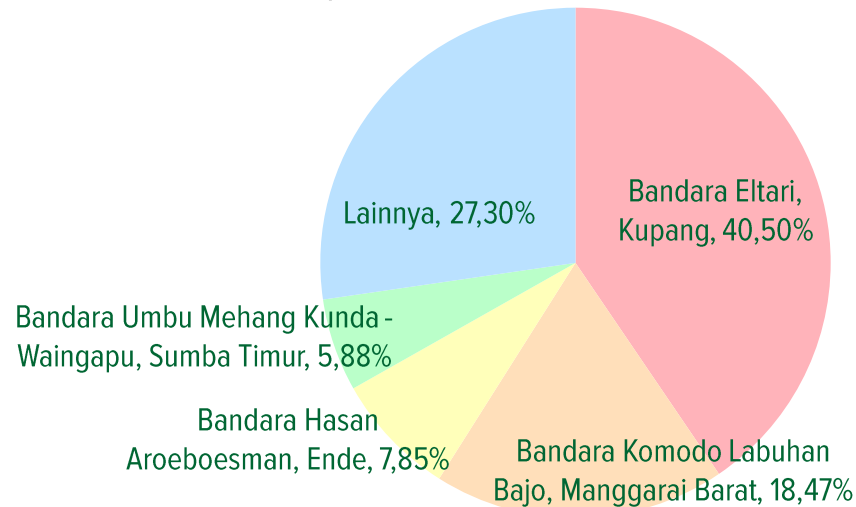


Bandara Peningkatan Penerbangan Tertinggi  
Bandara Umu Mehang Kunda, Sumba Timur  
Naik 10 Penerbangan

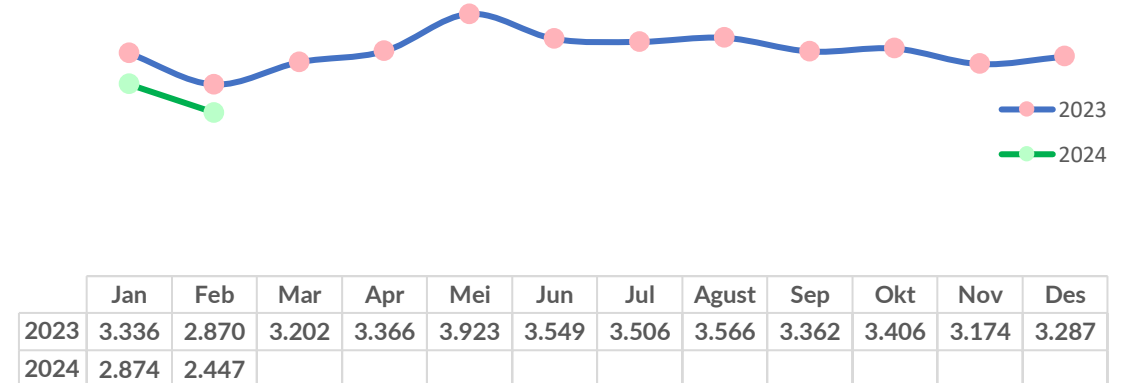


Bandara Penurunan Penerbangan Tertinggi  
Bandara Eltari, Kupang  
Turun 160 Penerbangan

Persentase Penerbangan Angkutan Udara Menurut Bandara Sipil di NTT, Februari 2024



Jumlah Penerbangan Domestik Angkutan Udara di NTT, Januari 2023 – Februari 2024





# PENUMPANG PESAWAT


JUMLAH PENUMPANG **159.100**

## Arrivals

80.382 KEDATANGAN PENUMPANG

78.718 KEBERANGKATAN PENUMPANG

## Departures

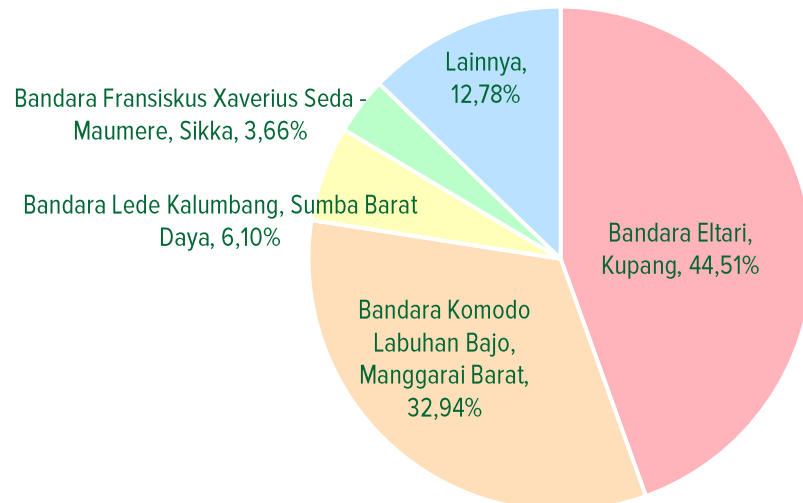


Bandara Peningkatan Jumlah Tertinggi  
Fransiskus Xaverius Seda, Maumere, Sikka  
Naik 345 Penumpang

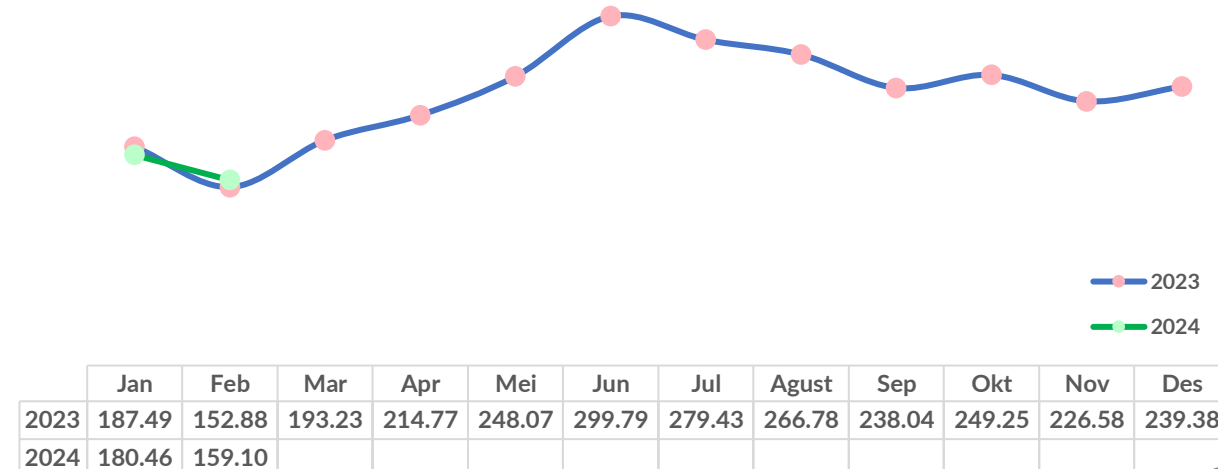


Bandara Penurunan Jumlah Tertinggi  
Bandara El Tari, Kupang  
Turun 12.400 penumpang

Persentase Penumpang Angkutan Udara Menurut Bandara Sipil di NTT, Februari 2024




Jumlah Penumpang Domestik Angkutan Udara di NTT, Januari 2023 – Februari 2024



# PELAYARAN KAPAL



JUMLAH PELAYARAN **3.049**




3,049

FEBRUARI 2024

2,146

JANUARI 2024

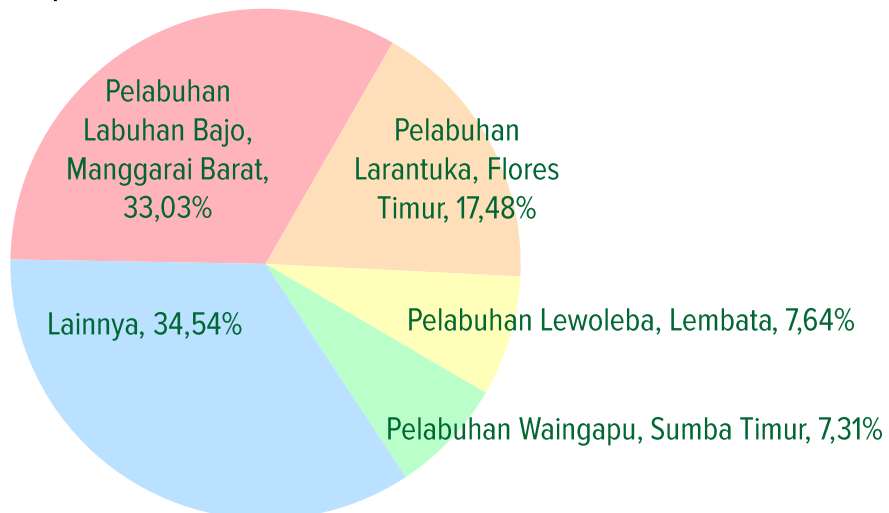


Pelabuhan Peningkatan Pelayaran Tertinggi  
Pelabuhan Labuhan Bajo, Manggarai Barat  
Naik 913 Pelayaran

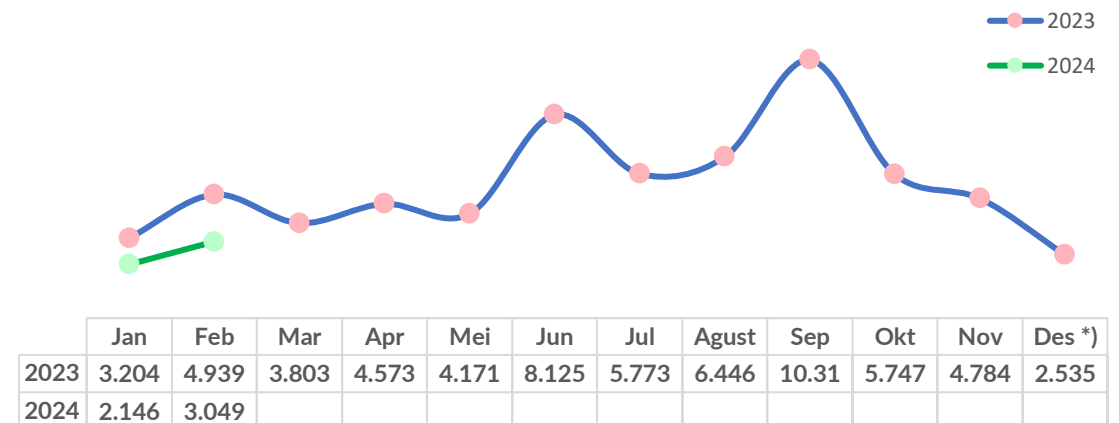


Bandara Penurunan Pelayaran Tertinggi  
Pelabuhan Wuring, Sikka  
Turun 81 Pelayaran

Persentase Pelayaran Angkutan Laut Menurut Pelabuhan Sipil di NTT, Februari 2024



Jumlah Pelayaran Angkutan Laut di NTT, Januari 2023 – Februari 2024



# PENUMPANG KAPAL




JUMLAH PENUMPANG **219.239**



113.269 PENUMPANG NAIK

105.970 PENUMPANG TURUN

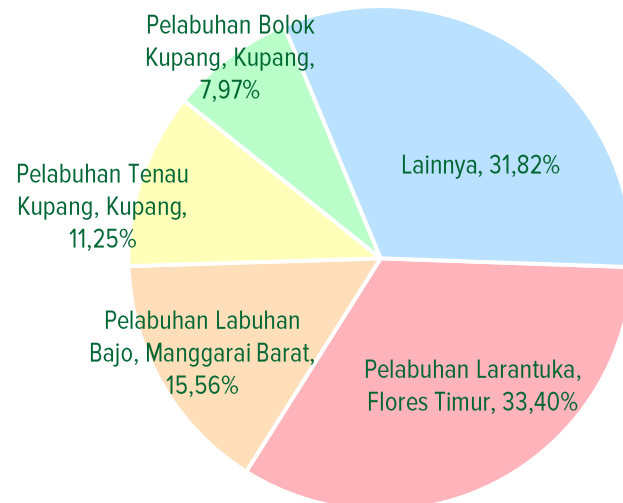


Pelabuhan Peningkatan Penumpang Tertinggi  
Pelabuhan Labuhan Bajo, Manggarai Barat  
Naik 20.549 Penumpang

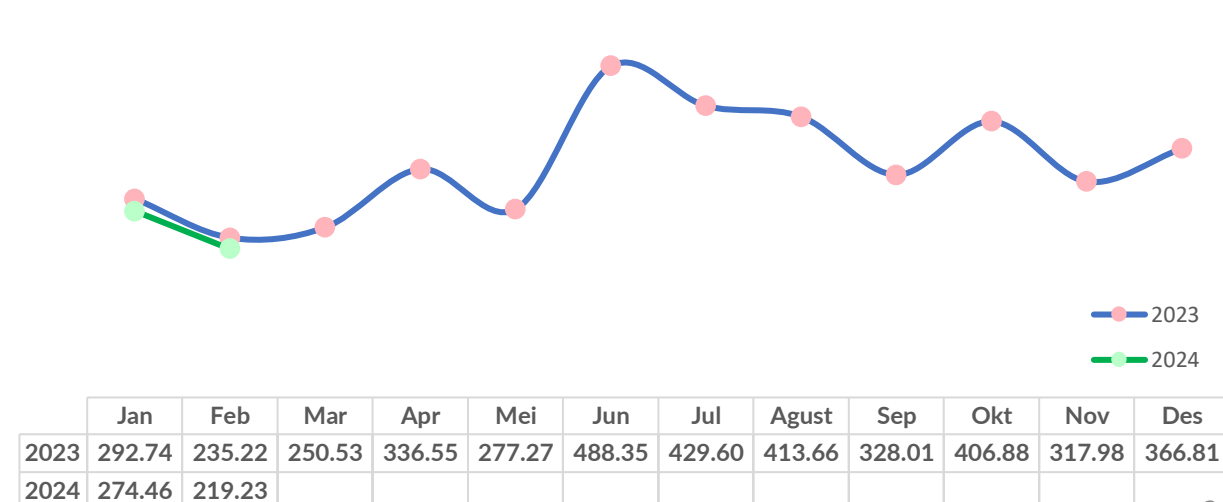


Pelabuhan Penurunan Penumpang Tertinggi  
Pelabuhan Larantuka, Flores Timur  
Turun 27.267 Penumpang

Persentase Penumpang Angkutan Laut Menurut Pelabuhan Sipil di NTT, Februari 2024



Jumlah Penumpang Angkutan Laut di NTT, Januari 2023 – Februari 2024





BADAN PUSAT STATISTIK

**ST2023**  
SENSUS PERTANIAN

# Terima Kasih!

Unduh BRS dengan scan  
QR Code Berikut:



[ntt.bps.go.id](http://ntt.bps.go.id)



@bps.ntt

