



Katalog/Catalog: 9102078



# HASIL PENDATAAN USAHA/ PERUSAHAAN REAL ESTAT

*Results of Real Estate Establishments Data Collection*

**SENSUS EKONOMI 2016-LANJUTAN**  
*Economic Census 2016-Continued*

**INDONESIA**



**BADAN PUSAT STATISTIK  
BPS-STATISTICS INDONESIA**

# HASIL PENDATAAN USAHA/ PERUSAHAAN REAL ESTAT

*Results of Real Estate Establishments Data Collection*

**SENSUS EKONOMI 2016-LANJUTAN**

*Economic Census 2016-Continued*

**INDONESIA**



**Hasil Pendataan Usaha/Perusahaan Real Estate**  
*Results of Real Estate Establishments Data Collection*

**Sensus Ekonomi 2016-Lanjutan**  
*Economic Census 2016-Continued*

**INDONESIA**

**ISBN:** 978-602-438-226-1

**No. Publikasi/Publication Number:** 06310.1810

**Katalog/Catalog:** 9102078

**Ukuran Buku/Book Size:** 18,2 x 25,7 cm

**Banyaknya Halaman/Number of Pages:** xxii+ 176 Halaman

**Naskah/Manuscript:**

**Badan Pusat Statistik**

*BPS-Statistics Indonesia*

**Gambar Kulit/Cover Design:**

**Subdirektorat Publikasi dan Kompilasi Statistik**

*Sub-directorate of Statistical Compilation and Publication*

**Diterbitkan oleh/Published by:**

© **Badan Pusat Statistik/BPS-Statistics Indonesia**

**Dicetak oleh/Printed by:**

**Dilarang mengumumkan, mendistribusikan, mengomunikasikan, dan/atau mengandakan sebagian atau seluruh isi buku ini untuk tujuan komersial tanpa izin tertulis dari Badan Pusat Statistik**

*Prohibited to announce, distribute, communicate, and/or copy part or all of this book for commercial purpose without permission from BPS-Statistics Indonesia*


# Kata Pengantar

Publikasi Hasil Pendataan Usaha/Perusahaan Real Estate ini merupakan hasil Sensus Ekonomi 2016-Lanjutan yang dilaksanakan pada Agustus-September 2017 di seluruh provinsi di Indonesia. Publikasi ini adalah salah satu dari 16 jenis publikasi hasil SE2016-Lanjutan yang menggambarkan karakteristik usaha sektor real estat di level nasional.

Publikasi hasil SE2016-Lanjutan ini juga merupakan kelanjutan dari publikasi Hasil Pendaftaran Usaha/Perusahaan yang terbit tahun 2017. Data yang disajikan dalam publikasi ini mencakup karakteristik usaha seperti banyaknya usaha/perusahaan, tenaga kerja, pendapatan, pengeluaran, dan permodalan, serta karakteristik lainnya.

Publikasi ini diharapkan dapat bermanfaat bagi para pengguna data, baik pemerintah, usaha/perusahaan dan pengguna data lain, khususnya pemerhati sektor real estat. Akhir kata ucapan terima kasih dan penghargaan yang tinggi disampaikan kepada semua responden dan jajaran BPS baik Pusat maupun Daerah atas partisipasi dan kontribusinya sehingga publikasi ini dapat diselesaikan.

Jakarta, Desember 2018  
Kepala Badan Pusat Statistik  
Republik Indonesia



Dr. Suhariyanto

# Preface


*Publication of Real Estate Establishments Data Collection is a result of Economic Census 2016-Continued that was conducted on August-September 2017 in all provinces in Indonesia. This publication is one of 16 publications resulted from Economic Census 2016-Continued, describing the characteristics of real estate sector at national level.*

*This publication is a continuation of Establishments Listing publication that was published in 2017. Data presented in this publication covers characteristics of Establishments namely; number of Establishments, number of workers, revenues, expenses, capital, and also other characteristics.*

*Hopefully this publication is useful and can be utilized by government, businesses, and other data users, particularly the real estate observer. Finally, a highly thanks and appreciate to all respondents and BPS colleagues in headquarters and Provincional offices for their full participation and contribution in the completion of this publication.*

*Jakarta, December 2018*

*BPS-Statistics Indonesia*



*Dr. Suhariyanto  
Chief Statistician*

# Daftar Isi/ *Contents*

	Halaman/ <i>Page</i>
Kata Pengantar/ <i>Foreword</i>	iii
Daftar Isi/ <i>Contents</i>	v
Daftar Tabel/ <i>List of Tables</i>	vii
Penjelasan Umum/ <i>Preliminary</i>	1
A. Pendahuluan/ <i>Introduction</i>	3
B. Tujuan/ <i>Purpose</i>	3
C. Cakupan Provinsi/ <i>Area Coverage</i>	4
D. Cakupan Unit Usaha/Perusahaan dan Aktifitasnya/ <i>Establishments Coverage and Activities</i>	4
E. Karakteristik Usaha/Perusahaan yang dikumpulkan/ <i>Establishments Characteristics Collected</i>	6
F. Metodologi/ <i>Methodology</i>	6
G. Dokumen yang digunakan/ <i>Documents Used</i>	8
H. Konsep dan Definisi/ <i>Concept and Definition</i>	9
Tabel-Tabel/ <i>Tables</i>	23



<https://www.bps.go.id>

# Daftar Tabel/ *List of Tables*

	Halaman/ <i>Page</i>
Tabel 1.1 Banyaknya UMK dan UMB Menurut Provinsi <i>Table Number of MSE and MLE by Province</i>	25
Tabel 1.2 Banyaknya UMK dan UMB Menurut Jenis Kegiatan Usaha <i>Table Number of MSE and MLE by Industrial Classification</i>	26
Tabel 2.1 Banyaknya Pekerja UMK dan UMB Menurut Provinsi dan Jenis Kegiatan Usaha / <i>Table Number of Workers of MSE and MLE by Province and Industrial Classification</i>	27
Tabel 2.2 Banyaknya Pekerja UMK dan UMB Menurut Jenis Kegiatan Usaha / <i>Table Number of Workers of MSE and MLE by Industrial Classification</i>	28
Tabel 3 Balas Jasa dan Upah Pekerja UMK dan UMB Menurut Jenis Kegiatan Usaha / <i>Table Compensation and Wages of Workers of MSE and MLE by Industrial Classification</i>	29
Tabel 4.1 Banyaknya Usaha/Perusahaan, Pekerja, Balas Jasa dan Upah Pekerja UMK dan UMB Menurut Provinsi / <i>Table Number of Establishments, Workers, Compensation and Wages of MLE by Province</i>	30
Tabel 4.2 Banyaknya Usaha/Perusahaan, Pekerja, Balas Jasa dan Upah Pekerja UMK dan UMB Menurut Jenis Kegiatan Usaha / <i>Table Number of Establishments, Workers, Compensation and Wages of MSE and MLE by Industrial Classification</i>	31
Tabel 4.3 Banyaknya Usaha/Perusahaan, Pekerja, Balas Jasa dan Upah Pekerja UMK Menurut Provinsi / <i>Table Number of Establishments, Workers, Compensation and Wages of MSE by Province</i>	32
Tabel 4.4 Banyaknya Usaha/Perusahaan, Pekerja, Balas Jasa dan Upah Pekerja UMK Menurut Jenis Kegiatan Usaha / <i>Table Number of Establishments, Workers, Compensation and Wages of MSE by Industrial Classification</i>	33



Tabel 4.5	Banyaknya Usaha/Perusahaan, Pekerja, Balas Jasa dan Upah Pekerja UMB Menurut Provinsi / <i>Number of Establishments, Workers, Compensation and Wages of MLE by Province</i>	34
Tabel 4.6	Banyaknya Usaha/Perusahaan, Pekerja, Balas Jasa dan Upah Pekerja UMB Menurut Jenis Kegiatan Usaha / <i>Number of Establishments, Workers, Compensation and Wages of MLE by Industrial Classification</i>	35
Tabel 5.1	Banyaknya Usaha/Perusahaan, Pendapatan, dan Pengeluaran UMK dan UMB Menurut Provinsi / <i>Number of Establishments, Revenue, and Expenses of MSE and MLE by Province</i>	36
Tabel 5.2	Banyaknya Usaha/Perusahaan, Pendapatan dan Pengeluaran, UMK dan UMB Menurut Jenis Kegiatan Usaha / <i>Number of Establishments, Revenue, and Expenses of MSE and MLE by Industrial Classification</i>	37
Tabel 5.3	Banyaknya Usaha/Perusahaan, Pendapatan, dan Pengeluaran UMK Menurut Provinsi / <i>Number of Establishments, Revenue, and Expenses of MSE by Province</i>	38
Tabel 5.4	Banyaknya Usaha/Perusahaan, Pendapatan dan Pengeluaran, UMK Menurut Jenis Kegiatan Usaha / <i>Number of Establishments, Revenue, and Expenses of MSE by Industrial Classification</i>	39
Tabel 5.5	Banyaknya Usaha/Perusahaan, Pendapatan, dan Pengeluaran UMB Menurut Provinsi / <i>Number of Establishments, Revenue, and Expenses of MLE by Province</i>	40
Tabel 5.6	Banyaknya Usaha/Perusahaan, Pendapatan dan Pengeluaran, UMB Menurut Jenis Kegiatan Usaha / <i>Number of Establishments, Revenue, and Expenses of MLE by Industrial Classification</i>	41
Tabel 6.1	Banyaknya UMK dan UMB Menurut Provinsi dan Jenis Kelamin Pengusaha/Penanggujawab / <i>Number of MSE and MLE by Province and Entrepreneur Sex</i>	42



	Halaman/Page
Tabel 6.2 Banyaknya UMK dan UMB Menurut Jenis Kegiatan Usaha dan Jenis Kelamin Pengusaha/Penanggungjawab / <i>Number of MSE and MLE by Industrial Classification and Entrepreneur Sex</i>	43
Tabel 6.3 Banyaknya UMK Menurut Jenis Kegiatan Usaha dan Jenis Kelamin Pengusaha / <i>Number of MSE by Industrial Classification and Entrepreneur Sex</i>	44
Tabel 6.4 Banyaknya UMB Menurut Provinsi dan Jenis Kelamin Pengusaha / Penanggung Jawab / <i>Number of MLE by Industrial Classification and Entrepreneur Sex</i>	45
Tabel 7.1 Banyaknya UMK dan UMB Menurut Provinsi dan Jenjang Pendidikan Tertinggi yang Ditamatkan Pengusaha/Penanggung Jawab / <i>Number of MSE and MLE by Province and Entrepreneur Highest Level of Education Attained</i>	46
Tabel 7.2 Banyaknya UMK dan UMB Menurut Jenis Kegiatan Usaha dan Jenjang Pendidikan Tertinggi yang Ditamatkan Pengusaha/ Penanggung Jawab / <i>Number of MSE and MLE by Industrial Classification and Entrepreneur Highest Level of Education Attained</i>	48
Tabel 7.3 Banyaknya UMK Menurut Jenis Kegiatan Usaha dan Jenjang Pendidikan yang Ditamatkan Pengusaha/Penanggung Jawab / <i>Number of MSE by Industrial Classification and Entrepreneur Highest Level of Education Attained</i>	50
Tabel 7.4 Banyaknya UMB Menurut Jenis Kegiatan Usaha dan Jenjang Pendidikan Tertinggi yang Ditamatkan Pengusaha/Penanggung Jawab / <i>Number of MLE by Industrial Classification and Entrepreneur Highest Level of Education Attained</i>	52
Tabel 8.1 Banyaknya UMK dan UMB Menurut Jenis Kegiatan Usaha dan Status Badan Usaha/Perusahaan / <i>Number of MSE and MLE by Industrial Classification and Business/Establishments Entity Status</i>	54

Tabel 8.2	Banyaknya UMK Menurut Jenis Kegiatan Usaha dan Status Badan Usaha/Perusahaan / <i>Number of MSE by Industrial Classification and Business/Establishments Entity Status</i>	56
Tabel 8.3	Banyaknya UMB Menurut Jenis Kegiatan Usaha dan Status Badan Usaha/Perusahaan / <i>Number of MLE by Industrial Classification and Business/Establishments Entity Status</i>	58
Tabel 9.1	Banyaknya UMK dan UMB Menurut Provinsi dan Tahun Mulai Beroperasi Secara Komersial Usaha/Perusahaan / <i>Number of MSE and MLE by Province and Year the Business/Establishments is Commercially Operated</i>	60
Tabel 9.2	Banyaknya UMK dan UMB Menurut Jenis Kegiatan Usaha dan Tahun Mulai Beroperasi Secara Komersial Usaha/Perusahaan / <i>Number of MSE and MLE by Industrial Classification and Year the Business/ Establishments is Commercially Operated</i>	61
Tabel 9.3	Banyaknya UMK Menurut Provinsi dan Tahun Mulai Beroperasi Secara Komersial Usaha/Perusahaan / <i>Number of MSE by Province and Year the Business/Establishments is Commercially Operated</i>	62
Tabel 9.4	Banyaknya UMK Menurut Jenis Kegiatan Usaha dan Tahun Mulai Beroperasi Secara Komersial Usaha/Perusahaan / <i>Number of MSE by Industrial Classification and Year the Business/ Establishments is Commercially Operated</i>	63
Tabel 9.5	Banyaknya UMB Menurut Provinsi dan Tahun Mulai Beroperasi Secara Komersial Usaha/Perusahaan / <i>Number of MLE by Province and Year the Business/Establishments is Commercially Operated</i>	64
Tabel 9.6	Banyaknya UMB Menurut Jenis Kegiatan Usaha dan Tahun Mulai Beroperasi Secara Komersial Usaha/Perusahaan / <i>Number of MLE by Industrial Classification and Year the Business/ Establishments is Commercially Operated</i>	65
Tabel 10.1	Banyaknya UMK dan UMB Menurut Provinsi dan Keanggotaan Asosiasi / <i>Number of MSE and MLE by Province and Association Member</i>	66



	Halaman/Page
Tabel 10.2 Banyaknya UMK dan UMB Menurut Jenis Kegiatan Usaha dan Keanggotaan Asosiasi / <i>Number of MSE and MLE by Industrial Classification and Association Member</i>	67
Tabel 10.3 Banyaknya UMK Menurut Jenis Kegiatan Usaha dan Keanggotaan Asosiasi / <i>Number of MSE by Industrial Classification and Association Member</i>	68
Tabel 10.4 Banyaknya UMB Menurut Jenis Kegiatan Usaha dan Keanggotaan Asosiasi / <i>Number of MLE by Industrial Classification and Association Member</i>	69
Tabel 11.1 Banyaknya UMK dan UMB Menurut Jenis Kegiatan Usaha dan Jaringan Usaha/ Perusahaan / <i>Number of MSE and MLE by Industrial Classification and Business/Establishments Network</i>	70
Tabel 11.2 Banyaknya UMK Menurut Jenis Kegiatan Usaha dan Jaringan Usaha/ Perusahaan / <i>Number of MSE by Industrial Classification and Business/Establishments Network</i>	71
Tabel 11.3 Banyaknya UMB Menurut Jenis Kegiatan Usaha dan Jaringan Usaha/ Perusahaan / <i>Number of MLE by Industrial Classification and Business/Establishments Network</i>	72
Tabel 12.1 Banyaknya UMK dan UMB Menurut Provinsi dan Alasan Utama Tidak Pernah Menerima Kredit dari Lembaga Keuangan / <i>Number of MSE and MLE by Province and the Main Reason of Never Receiving any Loans from Financial Institutions</i>	73
Tabel 12.2 Banyaknya UMK dan UMB Menurut Jenis Kegiatan Usaha dan Alasan Utama Tidak Pernah Menerima Kredit dari Lembaga Keuangan / <i>Number of MSE and MLE by Province and the Main Reason of Never Receiving any Loans from Financial Institutions</i>	75
Tabel 12.3 Banyaknya UMK Menurut Jenis Kegiatan Usaha dan Alasan Utama Tidak Pernah Menerima Kredit dari Lembaga Keuangan / <i>Number of MSE by Province and the Main Reason of Never Receiving any Loans from Financial Institutions</i>	77

Tabel 12.4	Banyaknya UMB Menurut Jenis Kegiatan Usaha dan Alasan <i>Table</i> Utama Tidak Pernah Menerima Kredit dari Lembaga Keuangan <i>Number of MLE by Province and the main Reason of Never Receiving any Loans from Financial Institutions</i>	79
Tabel 13.1	Banyaknya UMK dan UMB Menurut Provinsi dan Penggunaan <i>Table</i> Komputer / <i>Number of MSE and MLE by Province and Computer Use</i>	81
Tabel 13.2	Banyaknya UMK dan UMB Menurut Jenis Kegiatan Usaha dan <i>Table</i> Penggunaan Komputer / <i>Number of MSE and MLE by Industrial Classification and Computer Use</i>	82
Tabel 13.3	Banyaknya UMK Menurut Jenis Kegiatan Usaha dan <i>Table</i> Penggunaan Komputer / <i>Number of MSE by Industrial Classification and Computer Use</i>	83
Tabel 13.4	Banyaknya UMB Menurut Jenis Kegiatan Usaha dan <i>Table</i> Penggunaan Komputer / <i>Number of MLE by Industrial Classification and Computer Use</i>	84
Tabel 14.1	Banyaknya UMK and UMB Menurut Provinsi dan Keperluan <i>Table</i> Menggunakan Internet / <i>Number of MSE and MLE by Province and Internet Use</i>	85
Tabel 14.2	Banyaknya UMK and UMB Menurut Jenis Kegiatan Usaha dan <i>Table</i> Keperluan Menggunakan Internet / <i>Number of MSE and MLE by Industrial Classification and Internet Use</i>	87
Tabel 14.3	Banyaknya UMK Menurut Jenis Kegiatan Usaha dan Keperluan <i>Table</i> Menggunakan Internet / <i>Number of MSE by Industrial Classification and Internet Use</i>	89
Tabel 14.4	Banyaknya UMB Menurut Jenis Kegiatan Usaha dan Keperluan <i>Table</i> Menggunakan Internet / <i>Number of MLE by Industrial Classification and Internet Use</i>	91
Tabel 15.1	Banyaknya UMK dan UMB Menurut Jenis Kegiatan Usaha dan <i>Table</i> Kepemilikan Sertifikat / <i>Number of MSE and MLE by Industrial Classification and Certificate Ownership</i>	93



	Halaman/Page
Tabel 15.2 Banyaknya UMK Menurut Jenis Kegiatan Usaha dan Kepemilikan <i>Table</i> Sertifikat / <i>Number of MSE by Industrial Classification and Certificate Ownership</i>	94
Tabel 15.3 Banyaknya UMB Menurut Jenis Kegiatan Usaha dan Kepemilikan <i>Table</i> Sertifikat / <i>Number of MLE by Industrial Classification and Certificate Ownership</i>	95
Tabel 16.1 Banyaknya UMK dan UMB Menurut Jenis Kegiatan Usaha dan <i>Table</i> Kepemilikan Hak Paten/Hak Cipta/Hak atas Kekayaan Intelektual (HaKI) / <i>Number of MSE and MLE by Industrial Classification and Have Patent/ Copyright/Intellectual Property Rights (HaKI)</i>	96
Tabel 16.2 Banyaknya UMK Menurut Jenis Kegiatan Usaha dan Kepemilikan <i>Table</i> Hak Paten/Hak Cipta/Hak atas Kekayaan Intelektual (HaKI) / <i>Number of MSE by Industrial Classification and Have Patent/ Copyright/Intellectual Property Rights (HaKI)</i>	97
Tabel 16.3 Banyaknya UMB Menurut Jenis Kegiatan Usaha dan Kepemilikan <i>Table</i> Hak Paten/Hak Cipta/Hak atas Kekayaan Intelektual (HaKI) / <i>Number of MLE by Industrial Classification and Have Patent/ Copyright/Intellectual Property Rights (HaKI)</i>	98
Tabel 17.1 Banyaknya UMK dan UMB Menurut Provinsi dan Jenis Kendala/ <i>Table</i> Kesulitan Perusahaan / <i>Number of MSE and MLE by Province and Type of Problems</i>	99
Tabel 17.2 Banyaknya UMK dan UMB Menurut Jenis Kegiatan Usaha dan <i>Table</i> Jenis Kendala/Kesulitan Perusahaan / <i>Number of MSE and MLE by Industrial Classification and Type of Problems</i>	101
Tabel 17.3 Banyaknya UMK Menurut Jenis Kegiatan Usaha dan Jenis <i>Table</i> Kendala/Kesulitan Perusahaan / <i>Number of MSE by Industrial Classification and Type of Problems</i>	103
Tabel 17.4 Banyaknya UMB Menurut Jenis Kegiatan Usaha dan Jenis <i>Table</i> Kendala/Kesulitan Perusahaan / <i>Number of MLE by Industrial Classification and Type of Problems</i>	105

Tabel 18.1 Banyaknya UMK dan UMB Menurut Jenis Kegiatan Usaha dan Jenis Kemitraan / <i>Number of MSE and MLE by Industrial Classification and Business Partnership</i>	107
Tabel 18.2 Banyaknya UMK Menurut Jenis Kegiatan Usaha dan Jenis Kemitraan / <i>Number of MSE by Industrial Classification and Business Partnership</i>	108
Tabel 18.3 Banyaknya UMB Menurut Jenis Kegiatan Usaha dan Jenis Kemitraan / <i>Number of MLE by Industrial Classification and Business Partnership</i>	109
Tabel 19.1 Banyaknya UMK dan UMB Menurut Provinsi dan Perolehan Laba Tahun 2016 Dibandingkan Tahun 2015 / <i>Number of MSE and MLE by Provinces and Business/Establishments Earnings Before Tax Compared to 2015</i>	110
Tabel 19.2 Banyaknya UMK dan UMB Menurut Jenis Kegiatan Usaha dan Perolehan Laba Tahun 2016 Dibandingkan Tahun 2015 / <i>Number of MSE and MLE by Industrial Classification and Business/Establishments Earnings Before Tax Compared to 2015</i>	111
Tabel 19.3 Banyaknya UMK Menurut Jenis Kegiatan Usaha dan Perolehan Laba Tahun 2016 Dibandingkan Tahun 2015 / <i>Number of MSE by Industrial Classification and Business/Establishments Earnings Before Tax Compared to 2015</i>	112
Tabel 19.4 Banyaknya UMB Menurut Jenis Kegiatan Usaha dan Perolehan Laba Tahun 2016 Dibandingkan Tahun 2015 / <i>Number of MLE by Industrial Classification and Business/Establishments Earnings Before Tax Compared to 2015</i>	113
Tabel 20.1 Banyaknya UMK dan UMB Menurut Provinsi dan Prospek Usaha/Perusahaan pada Tahun 2018 / <i>Number of MSE and MLE by Province and Establishments Opportunities in 2018</i>	114



	Halaman/Page
Tabel 20.2 Banyaknya UMK dan UMB Menurut Jenis Kegiatan Usaha dan Prospek Usaha/ Perusahaan pada Tahun 2018 / <i>Number of MSE and MLE by Industrial Classification and Establishments Opportunities in 2018</i>	115
Tabel 20.3 Banyaknya UMK Menurut Jenis Kegiatan Usaha dan Prospek Usaha/ Perusahaan pada Tahun 2018 / <i>Number of MSE by Industrial Classification and Establishments Opportunities in 2018</i>	116
Tabel 20.4 Banyaknya UMB Menurut Jenis Kegiatan Usaha dan Prospek Usaha/ Perusahaan pada Tahun 2018 / <i>Number of MLE by Industrial Classification and Establishments Opportunities in 2018</i>	117
Tabel 21.1 Banyaknya UMK dan UMB Menurut Provinsi dan Rencana Pengembangan/ Perluasan Usaha/Perusahaan / <i>Number of MSE and MLE by Province and Plan for Developing/ Expanding of Establishments</i>	118
Tabel 21.2 Banyaknya UMK dan UMB Menurut Jenis Kegiatan Usaha dan Rencana Pengembangan/Perluasan Usaha/Perusahaan / <i>Number of MSE and MLE by Industrial Classification and Plan for Developing/Expanding of Establishments</i>	119
Tabel 21.3 Banyaknya UMK Menurut Jenis Kegiatan Usaha dan Rencana Pengembangan/ Perluasan Usaha/Perusahaan / <i>Number of MSE by Industrial Classification and Plan for Developing/Expanding of Establishments</i>	120
Tabel 21.4 Banyaknya UMB Menurut Jenis Kegiatan Usaha dan Rencana Pengembangan/ Perluasan Usaha/Perusahaan / <i>Number of MLE by Industrial Classification and Plan for Developing/Expanding of Establishments</i>	121
Tabel 22.1 Banyaknya UMK dan UMB Menurut Provinsi dan Alasan Utama Tidak Mempunyai Rencana Pengembangan/Perluasan Usaha/ Perusahaan/ <i>Number of MSE and MLE by Province and Not Make Plan for Developing/ Expanding of Establishments</i>	122



Tabel 22.2	Banyaknya UMK dan UMB Menurut Jenis Kegiatan Utama dan Alasan Utama Tidak Mempunyai Rencana Pengembangan/ Perluasan Usaha/Perusahaan / <i>Number of MSE and MLE by Industrial Classification and Not Make Plan for Developing/ Expanding of Establishments</i>	123
Tabel 22.3	Banyaknya UMK Menurut Jenis Kegiatan Usaha dan Alasan Utama Tidak Mempunyai Rencana Pengembangan/Perluasan Usaha/Perusahaan / <i>Number of MSE by Industrial Classification and Not Make Plan for Developing/Expanding of Establishments</i>	124
Tabel 22.4	Banyaknya UMB Menurut Jenis Kegiatan Usaha dan Alasan Utama Tidak Mempunyai Rencana Pengembangan/Perluasan Usaha/Perusahaan / <i>Number of MLE by Industrial Classification and Not Make Plan for Developing/ Expanding of Establishments</i>	125
Tabel 23.1	Banyaknya UMK dan UMB Menurut Jenis Kegiatan Usaha dan Wilayah Tujuan Penjualan Selama Tahun 2016 / <i>Number of MSE and MLE by Industrial Classification and Sales Destination Area During 2016</i>	126
Tabel 23.2	Banyaknya UMK Menurut Jenis Kegiatan Usaha dan Wilayah Tujuan Penjualan Selama Tahun 2016/ <i>Number of MSE by Industrial Classification and Sales Destination Area during 2016</i>	128
Tabel 23.3	Banyaknya UMB Menurut Jenis Kegiatan Usaha dan Wilayah Tujuan Penjualan Selama Tahun 2016 / <i>Number of MLE by Industrial Classification and Sales Destination Area during 2016</i>	130
Tabel 24	Banyaknya UMB Menurut Jenis Kegiatan Usaha dan Sumber Dana Utama Kegiatan Penelitian dan Pengembangan / <i>Number of MLE by Industrial Classification and Main Source of R&amp;D Funds Come From</i>	132
Tabel 25	Banyaknya UMB Menurut Jenis Kegiatan Usaha dan Inovasi yang Dilakukan dalam 5 (Lima) Tahun Terakhir/ <i>Number of MLE by Industrial Classification and make any innovation the last 5 (five) years</i>	133



	Halaman/Page
Tabel 26 Banyaknya UMB Menurut Jenis Kegiatan Usaha dan Kepemilikan Aset di Luar Negeri/ <i>Number of MLE by Industrial Classification and Have Overseas Assets</i>	134
Tabel 27 Banyaknya UMB Menurut Jenis Kegiatan Usaha dan Penerapan AMDAL/ <i>Number of MLE by Industrial Classification and Environmental Impact Assessment</i>	135
Tabel 28 Banyaknya UMK Menurut Jenis Kegiatan Usaha dan Jenis Pelayanan Koperasi / <i>Number of MSE by Industrial Classification and Type of Cooperative Service</i>	136
Tabel 29.1 Banyaknya UMK dan UMB Menurut Provinsi dan Status untuk Operasional Kantor/ <i>Number of MSE and MLE by Province and Water Usage Status for Office Operations in the Business/ Establishments</i>	138
Tabel 29.2 Banyaknya UMK dan UMB Menurut Jenis Kegiatan Usaha dan Sumber Perolehan Air yang Digunakan untuk Operasional Kantor/ <i>Number of MSE and MLE by Industrial Classification and Water Resource Used for Office Operations in the Business/ Establishments</i>	139
Tabel 29.3 Banyaknya UMK Menurut Jenis Kegiatan Usaha dan Sumber Perolehan Air yang Digunakan untuk Operasional Kantor <i>Number of MSE by Industrial Classification and Water Resource Used for Office Operations in the Business/Establishments</i>	140
Tabel 29.4 Banyaknya UMB Menurut Jenis Kegiatan Usaha dan Sumber Perolehan Air yang Digunakan untuk Operasional Kantor/ <i>Number of MLE by Industrial Classification and Water Resource Used for Office Operations in the Business/Establishments</i>	141
Tabel 30.1 Banyaknya Pekerja UMK dan UMB Menurut Provinsi dan Status Pekerja/ <i>Number of Workers of MSE and MLE by Province and Status of Workers</i>	142
Tabel 30.2 Banyaknya Pekerja UMK dan UMB Menurut Jenis Kegiatan Usaha dan Status Pekerja / <i>Number of Workers of MSE and MLE by Industrial Classification and Status of Workers</i>	143



Tabel 30.3 Banyaknya Pekerja UMK Menurut Jenis Kegiatan Usaha dan Status Pekerja/ <i>Number of Workers of MSE by Industrial Classification and Status of Workers</i>	144
Tabel 30.4 Banyaknya Pekerja UMB Menurut Jenis Kegiatan Usaha dan Status Pekerja/ <i>Number of Workers of MLE by Industrial Classification and Status of Workers</i>	145
Tabel 31.1 Banyaknya Pekerja UMK dan UMB Menurut Provinsi, Tingkat Pendidikan, dan Jenis Kelamin Pekerja / <i>Number of Workers of MSE and MLE by Province, Level of Education, and Sex of Workers</i>	146
Tabel 31.2 Banyaknya Pekerja UMK dan UMB Menurut Jenis Kegiatan Usaha, Tingkat Pendidikan, dan Jenis Kelamin Pekerja / <i>Number of Permanent and Contract Workers of MSE and MLE by Industrial Classification, Level of Education, and Sex of Workers</i>	147
Tabel 31.3 Banyaknya Pekerja UMK Menurut Provinsi, Tingkat Pendidikan, dan Jenis Kelamin Pekerja / <i>Number of Workers of MSE by Province, Level of Education, and Sex of Workers</i>	148
Tabel 31.4 Banyaknya Pekerja UMK Menurut Jenis Kegiatan Usaha, Tingkat Pendidikan, dan Jenis Kelamin Pekerja / <i>Number of Workers of MSE by Industrial Classification, Level of Education, and Sex of Workers</i>	150
Tabel 31.5 Banyaknya Pekerja UMB Menurut Provinsi, Tingkat Pendidikan, dan Jenis Kelamin Pekerja / <i>Number Workers of MLE by Province, Level of Education, and Sex of Workers</i>	152
Tabel 31.6 Banyaknya Pekerja UMB Menurut Jenis Kegiatan Usaha, Tingkat Pendidikan, dan Jenis Kelamin Pekerja / <i>Number of Workers of MLE by Industrial Classification, Level of Education, and Sex of Workers</i>	153



	Halaman/Page
Tabel 32.1 Banyaknya UMK dan UMB Menurut Rata-Rata Jam Kerja per Hari dan Provinsi/ <i>Number of MSE and MLE of Work Hours per Day by Province</i>	154
Tabel 32.2 Banyaknya UMK dan UMB Menurut Rata-Rata Jam Kerja per Hari dan Jenis Kegiatan Usaha/ <i>Number of MSE and MLE of Work Hours per Day by Industrial Classification</i>	155
Tabel 32.3 Banyaknya UMK Menurut Rata-Rata Jam Kerja per Hari dan Jenis Kegiatan Usaha/ <i>Number of MSE of Work Hours per Day by Industrial Classification</i>	156
Tabel 32.4 Banyaknya UMB Menurut Rata-Rata Jam Kerja per Hari dan Jenis Kegiatan Usaha/ <i>Number of MLE of Work Hours per Day by Industrial Classification</i>	157
Tabel 33 Banyaknya UMB Menurut Jenis Kegiatan Usaha dan Shift per Hari/ <i>Number of MLE by Industrial Classification and Shift per Day</i>	158
Tabel 34 Banyaknya Pekerja UMK dan UMB Menurut Jenis Kegiatan Usaha dan Sertifikasi Keahlian/Profesi/ <i>Number of Workers of MSE and MLE by Industrial Classification and Skill/ Professional Certification</i>	159
Tabel 35.1 Banyaknya UMK dan UMB yang Pekerjaanya Pernah/Sedang Mengikuti Pelatihan/Penyuluhan Menurut Jenis Kegiatan Usaha dan Jenis Pelatihan/ <i>Number of MSE and MLE which the Workers Attended/Attending the Training/Counseling by Industrial Classification Code and Types of Training/Counseling</i>	160
Tabel 35.2 Banyaknya UMK yang Pekerjaanya Pernah/Sedang Mengikuti Pelatihan/Penyuluhan Menurut Jenis Kegiatan Usaha dan Jenis Pelatihan/ <i>Number of MSE which the Workers Attended/Attending the Training/Counseling by Industrial Classification Code and Types of Training/Counseling</i>	161
Tabel 35.3 Banyaknya UMB yang Pekerjaanya Pernah/Sedang Mengikuti Pelatihan/Penyuluhan Menurut Jenis Kegiatan Usaha dan Jenis Pelatihan/ <i>Number of MLE which the Workers Attended/Attending the Training/Counseling by Industrial Classification Code and Types of Training/Counseling</i>	162


Tabel 36.1	Banyaknya UMK dan UMB yang Pkerjanya Pernah/Sedang Mengikuti Pelatihan/ Penyuluhan Menurut Jenis Kegiatan Usaha dan Penyelenggara Pelatihan/ <i>Number of MSE and MLE which the Workers Attended/Attending the Training/Counseling by Industrial Classification Code and Organizer of Training/Counseling</i>	163
Tabel 36.2	Banyaknya UMK yang Pkerjanya Pernah/Sedang Mengikuti Pelatihan/ Penyuluhan Menurut Jenis Kegiatan Usaha dan Penyelenggara Pelatihan/ <i>Number of MSE which the Workers Attended/Attending the Training/Counseling by Industrial Classification Code and Organizer of Training/Counseling</i>	164
Tabel 36.3	Banyaknya UMB yang Pkerjanya Pernah/Sedang Mengikuti Pelatihan/ Penyuluhan Menurut Jenis Kegiatan Usaha dan Penyelenggara Pelatihan/ <i>Number of MLE which the Workers Attended/Attending the Training/Counseling by Industrial Classification Code and Organizer of Training/Counseling</i>	165
Tabel 37	Banyaknya UMB Menurut Jenis Kegiatan Usaha dan Kepemilikan Koperasi/ <i>Number of MLE by Industrial Classification, and Ownership of Worker's Cooperative</i>	166
Tabel 38	Banyaknya UMB Menurut Jenis Kegiatan Usaha dan Kepemilikan Serikat pekerja/ <i>Number of MLE by Industrial Classification and Labour Union</i>	167
Tabel 39	Banyaknya UMB Menurut Jenis Kegiatan Usaha dan Penerapan UMR/ <i>Number of MLE by Industrial Classification and the Application of Minimum Provincial Wage</i>	168
Tabel 40	Banyaknya UMB Menurut Jenis Kegiatan Usaha dan Persentase Pekerja dengan Jaminan Asuransi Kesehatan yang Ditanggung/ <i>Number of MLE by Industrial Classification and the Percentage of Workers Provided Health Insurance</i>	169
Tabel 41	Banyaknya UMB Menurut Jenis Kegiatan Usaha dan Jenjang Pendidikan Tenaga Kerja yang Paling Banyak Dibutuhkan/ <i>Number of MLE by Industrial Classification and Worker Educational Level Most Required</i>	170

	Halaman/Page	
Tabel 42 <i>Table</i>	Banyaknya UMB Menurut Jenis Kegiatan Usaha dan Bidang Keahlian Lulusan SMK yang Paling Banyak Dibutuhkan/ <i>Number of MLE by Industrial Classification and Types of Specialisation Most Required for Vocational High School (SMK) Graduates</i>	171
Tabel 43 <i>Table</i>	Banyaknya UMB Menurut Jenis Kegiatan Usaha dan Bidang Keahlian Lulusan Diploma I/II/III dan Diploma IV/S1/S2/S3 yang Paling Banyak Dibutuhkan/ <i>Number of MLE by Industrial Classification and Types of Specialisation Most Required for Diploma I/II/III and Bachelor/Master/Doctoral Degree</i>	173
Tabel 44 <i>Table</i>	Banyaknya UMB Menurut Jenis Kegiatan Usaha dan Sumber Perekrutan Tenaga Kerja/ <i>Number of MLE by Industrial Classification and Methods of Worker Recruitment</i>	175
Tabel 45 <i>Table</i>	Banyaknya UMB Menurut Jenis Kegiatan Usaha dan Sumber Perekrutan Tenaga Kerja Utama / <i>Number of MLE by Industrial Classification and Methods of Main Worker Recruitment</i>	176



<https://www.bps.go.id>

# **PENJELASAN UMUM *PRELIMINARY***







<https://www.bps.go.id>

## A. Pendahuluan

SE2016 dilakukan dalam dua tahap. Tahap pertama dilaksanakan pada bulan Mei-Juni 2016 berupa pendaftaran usaha/perusahaan (*listing*) baik yang berskala besar, menengah, maupun yang berskala kecil dan mikro, termasuk kegiatan ekonomi dilakukan oleh anggota rumah tangga.

Tahap kedua dilaksanakan pada bulan Agustus-September 2017 (SE2016-Lanjutan) berupa pendataan sampel untuk usaha mikro dan kecil (UMK) dan sensus lengkap untuk usaha menengah dan besar (UMB) kecuali untuk kategori Perdagangan Besar dan Eceran; Reparasi dan Perawatan Mobil dan Sepeda Motor (kategori G).

Dari hasil kegiatan pendataan UMB dan UMK tersebut diharapkan dapat diperoleh data dan informasi rinci tentang usaha/perusahaan yang meliputi karakteristik usaha, struktur pendapatan dan pengeluaran, struktur permodalan, kendala dan prospek usaha serta berbagai karakteristik usaha lainnya.

Publikasi hasil pendataan SE2016-Lanjutan ini dimaksudkan untuk memberikan gambaran menyeluruh tentang kegiatan ekonomi perusahaan/usaha baik pada tingkat provinsi maupun nasional dan menurut Klasifikasi Baku Lapangan Usaha Indonesia (KBLI).

## B. Tujuan

Secara umum pendataan UMK dan UMB SE2016 (SE2016-Lanjutan) bertujuan untuk mengetahui profil usaha di Indonesia yang dapat digunakan sebagai bahan perencanaan makro ekonomi dan data yang

## A. Introduction

SE2016 was implemented in two stages. The first stage was implemented in May-June 2016 to register large, medium and small scale establishments (*listing*), including economic activities held by household members.

The second stage was implemented in August-September 2017 (SE2016-Continued) to collect data for Micro and Small Establishment (MSE) and a census for Medium and Large Establishment (MLE) on sample basis, except for the section of Large and Retail Trading and Reparation of Cars, Motorcycle (section G).

The expected result of this collection was detailed MSE and MLE information including characteristics of establishments, revenue and expenditure structure, capital structure, business constraints and prospects, and other various characteristics.

The publication of this SE2016-Continued Data Collection aims to provide a comprehensive picture of the establishment's economic activities both at the province and national level and according to the Indonesian Standard Industrial Classification (the KBLI).

## B. Purpose

In general, the purpose of the data collection of MSE and MLE in the SE2016-Continued is to find out the profile of establishments in Indonesia that can be used for economic planning activities and the data resulted can be used as a

dihasilkan akan digunakan sebagai acuan survei selanjutnya.

Secara khusus tujuan pendataan UMK dan UMB SE2016 adalah:

- Mengetahui profil dan karakteristik usaha di Indonesia;
- Memberi gambaran tentang level dan struktur ekonomi;
- Mengetahui daya saing bisnis di Indonesia;
- Mendapatkan struktur pengeluaran dan pendapatan dari kegiatan usaha/perusahaan;
- Mendapatkan gambaran permodalan, prospek dan kendala usaha/perusahaan;
- Memperoleh *benchmark* dan basis data bagi berbagai survei lanjutan di bidang ekonomi.

### C. Cakupan Provinsi

Kegiatan Pendataan UMK dan UMB SE2016 dilaksanakan di 34 provinsi yang meliputi 514 kabupaten/kota di Indonesia.

### D. Cakupan Unit Usaha/Perusahaan dan Aktivasnya

Kegiatan pendataan UMK dan UMB SE2016 mencakup seluruh unit usaha/perusahaan (*establishment*), baik usaha/perusahaan skala mikro, kecil, menengah, dan besar yang berada dalam batas provinsi Negara Kesatuan Republik Indonesia. Sedangkan aktivitas ekonominya mencakup seluruh lapangan usaha, kecuali aktivitas pertanian, kehutanan, dan perikanan (kategori A), aktivitas administrasi pemerintahan, pertahanan, dan jaminan sosial wajib (kategori O), aktivitas rumah

*reference for subsequent surveys.*

*Specifically, the purpose of SE2016-Continued data collection of the MSE and MLE are:*

- *Discovering the profile and characteristics of establishments in Indonesia;*
- *Providing an overview about economics level and structure;*
- *Finding out the business competitiveness in Indonesia;*
- *Obtaining expenditure and Revenue structure from establishments activities;*
- *Obtaining an overview of capital, prospects and constraints of establishments;*
- *Obtaining benchmarks and databases for various advanced economic surveys*

### C. Coverage Area

*The MSE and MLE data collection activities was conducted in 34 provinces including 514 districts/cities in Indonesia.*

### D. Coverage of Establishment and Activities

*The Data Collection of the MSE and MLE in the SE2016 covers all establishments, from micro, small, and medium until large scale businesses within the territory of the Republic of Indonesia. Meanwhile, the economic activities recorded cover all sectors of establishments, except agriculture, forestry, and fisheries (section A), government administration, defense and compulsory social security activities (section O), household activities*

tangga sebagai pemberi kerja; aktivitas yang menghasilkan barang dan jasa oleh rumah tangga yang digunakan untuk memenuhi kebutuhan sendiri (kategori T), dan aktivitas badan internasional dan badan ekstra internasional lainnya (kategori U).

Dengan demikian, cakupan aktivitas ekonomi pendataan UMK dan UMB SE2016 adalah:

- B. Pertambangan dan Penggalian;
- C. Industri Pengolahan;
- D. Pengadaan Listrik, Gas/Uap Air Panas, dan Udara Dingin;
- E. Pengelolaan Air, Pengelolaan Air Limbah, Pengelolaan dan Daur Ulang Sampah, dan Aktivitas Remediasi;
- F. Konstruksi;
- G. Perdagangan Besar dan Eceran; Reparasi dan Perawatan Mobil dan Sepeda Motor;
- H. Pengangkutan dan Pergudangan;
- I. Penyediaan Akomodasi dan Penyediaan Makan Minum;
- J. Informasi dan Komunikasi;
- K. Aktivitas Keuangan dan Asuransi;
- L. Real Estat;
- M. Aktivitas Profesional, Ilmiah Dan Teknis;
- N. Aktivitas Penyewaan dan Sewa Guna Usaha Tanpa Hak Opsi, Ketenagakerjaan, Agen Perjalanan dan Penunjang Usaha Lainnya;
- P. Pendidikan;
- Q. Aktivitas Kesehatan Manusia Dan Aktivitas Sosial; kecuali golongan pokok 87 (kegiatan sosial di dalam panti) dan golongan pokok 88 (kegiatan sosial di luar panti);
- R. Kesenian, Hiburan, dan Rekreasi;

*as employers; activities that produce goods and services by households that are used to meet their own needs (section T), and activities of international agencies and other extra-international agencies (section U).*

*Thus, the scope of economic activities included in Data Collection activities for MSE and MLE in SE2016 are:*

- B. Mining and quarrying;*
- C. Manufacturing;*
- D. Electricity, gas, steam and air conditioning supply;*
- E. Water supply, sewerage, waste management and remediation activities;*
- F. Construction;*
- G. Wholesale and retail trade; repair of motor vehicles and motorcycles;*
- H. Transportation and storage;*
- I. Accommodation and food service activities;*
- J. Information and communication;*
- K. Financial and insurance activities;*
- L. Real estate activities;*
- M. Professional, scientific and technical activities;*
- N. Administrative, scientific and technical activities;*
- P. Education;*
- Q. Human health and social work activities; except division 87 (residential care activities) and division 88 (social works without accommodation);*
- R. Arts, entertainment and recreation;*

kecuali golongan pokok 92 (Aktivitas Perjudian dan Pertaruhan);

- S. Aktivitas Jasa Lainnya; kecuali layanan kencana di dalam kelompok 96999, dan organisasi profesi, organisasi kemasyarakatan, organisasi sosial, organisasi politik dalam golongan 9412, 942, dan 949.

## E. Karakteristik Usaha/Perusahaan yang Dikumpulkan

Keterangan dan informasi yang dikumpulkan melalui kegiatan pendataan UMK dan UMB (SE2016-Lanjutan) antara lain:

1. Nama dan alamat usaha/perusahaan;
2. Karakteristik usaha/perusahaan;
3. Kendala, dan prospek usaha;
4. Pekerja dan Balas Jasa Pekerja;
5. Biaya/Pengeluaran usaha/perusahaan selama Tahun 2016;
6. Produksi dan Pendapatan usaha/perusahaan Selama Tahun 2016;
7. Status Permodalan.

## F. Metodologi

Dalam pelaksanaan pendataan, unit pencacahan usaha/perusahaan adalah establishment, **tidak termasuk unit penunjang**. Unit pencacahan dikelompokkan menjadi dua kelompok yaitu Usaha Mikro dan Kecil (UMK) dan Usaha Menengah dan Besar (UMB).

### 1. Kriteria Pengelompokan

Secara umum kriteria pengelompokan usaha/perusahaan didasarkan pada Undang-Undang No 20 tahun 2008 tentang usaha kecil, mikro, menengah dan besar dan kriteria yang ditetapkan oleh BPS

*except division 92 (gambling and betting activities);*

- S. *Other service activities; except dating service in sub-class 96999, and activities of professional membership organization, activities of trade unions, activities of other membership organizations in class 9412, 942, 949.*

## E. Characteristics of Establishments Collected

*Types of information collected through the Data Collection of MSE and MLE (SE2016-Continued) are as follows:*

1. *Name and address of establishment;*
2. *Characteristics of establishment;*
3. *Constraints and business prospects;*
4. *Workers and employee wages;*
5. *Establishment's expenses during 2015-2016;*
6. *Production and Revenue of the establishment during 2015-2016;*
7. *Capital status.*

## F. Methodology

*In implementation of data collection activity, enumeration unit is establishment, **exclude the auxiliary unit**. The enumeration unit is classified into two groups; Micro and Small Establishment (MSE), and Medium and Large Establishment (MLE).*

### 1. Classification Criteria

*In general, this classification is regulated by Law No. 20 of 2008 on Small, Micro, Medium, and Large Establishment, and criteria set by BPS on establishment qualification, business entity status, number of workers, and other sectoral*

seperti kualifikasi usaha, status badan usaha, jumlah tenaga kerja, dan kriteria sektoral lainnya.

## **2. Metode Estimasi UMB UMK Sensus Ekonomi 2016-Lanjutan**

Metode estimasi hanya dilakukan pada usaha UMB kategori G (Perdagangan Besar Dan Eceran; Reparasi dan Perawatan Mobil dan Sepeda Motor) selain KBLI 45, 46, 47111, 47191, 47301 dan usaha UMK. Sedangkan UMB kategori selain G dan KBLI 45, 46, 47111, 47191, 47301 pencacahannya dilakukan secara sensus sehingga tidak diperlukan metode estimasi; artinya penghitungan hanya berdasarkan data hasil pencacahan lapangan.

*criteria.*

## **2. Estimation Method of the MSE and MLE in Economic Census 2016-Continued**

*The estimation method was only applied to the MLE for category G (Wholesale and Retail; Repair of Motor Vehicles and Motorcycles) except the KBLI code of 45, 46, 47111, 47191, 47301 and MSE. Whereas, the data collection of MLE with the category other than G and the KBLI code of 45, 46, 47111, 47191, 47301 were conducted on census approach that means the calculation was only based on the data from the enumeration results in field.*

**G. Dokumen yang digunakan/  
Document Used**

Tabel. Dokumen Pendataan UMK dan UMB SE2016-Lanjutan  
*Document of MSE and MLE Data Collection, SE2016-Continued*

<b>No.</b>	<b>Daftar/Buku Pedoman Form/Manual Book</b>	<b>Keterangan/ Explanation</b>
(1)	(2)	(3)
1.	<b>SE2016-UMB. PRODUKSI</b>	Kuesioner UMB Produksi untuk kategori B,C,D,E dan F <i>MLE Production Questionnaire: for categories B, C, D, E and F</i>
2.	<b>SE2016-UMB. KEUANGAN</b>	Kuesioner UMB Jasa Keuangan untuk kategori K <i>UMB Financial Services Questionnaire: for category K</i>
3.	<b>SE2016-UMB. NONKEUANGAN</b>	Kuesioner UMB Jasa Non Keuangan untuk kategori G,H,I,J,L,M,N,P,Q,R,S,U <i>UMB Non-Financial Services Questionnaire: for categories G, H, I, J, L, M, N, P, Q, R, S, U</i>
4.	<b>SE2016-UMK</b>	Kuesioner UMK untuk semua kategori <i>MSE Questionnaire: for all categories</i>
5.	<b>SE2016-UMK.DSU</b>	Daftar Sampel Utama UMK <i>Main Sample List of MSE</i>
6.	<b>SE2016-UMK.DSP</b>	Daftar Sampel Pengganti UMK <i>Substitute Sample List of MSE</i>
7.	<b>SE2016-UMB.DSL</b>	Daftar Sensus Lengkap UMB selain UMB kategori G <i>Complete Census List of MLE other than MLE category G</i>
8.	<b>SE2016-UMB-G.DSU</b>	Daftar Sampel Utama UMB Kategori G <i>Main Sample List of MLE Category G</i>
9.	<b>SE2016-UMB-G.DSP</b>	Daftar Sampel Pengganti UMB Kategori G <i>Substitute Sample List of MLE Category G</i>

## H. Konsep dan Definisi

**1. Establishment** mengacu pada tempat berlangsungnya kegiatan usaha, yang memenuhi kondisi: a) di bawah kendali manajemen yang tunggal; b) melibatkan orang dan peralatan; c) memproduksi dan menjual barang atau menyediakan jasa. *Establishment* dibedakan atas dua jenis, yaitu unit usaha rumah tangga dan unit usaha/perusahaan.

**2. Usaha rumah tangga** adalah unit usaha yang dimiliki dan dikuasai maupun yang hanya dikuasai oleh kepala dan atau anggota rumah tangga, dalam bentuk usaha yang tidak berbadan hukum (*unincorporated enterprise*) dan tidak mempunyai catatan keuangan yang telah dipisahkan dari keuangan rumah tangga (*non-quasi corporation*). Dalam kegiatan SE2016-Lanjutan ini, unit usaha rumah tangga mencakup unit usaha yang terletak:

- a. di dalam atau di lokasi bangunan tempat tinggal atau usaha rumahan, seperti warung kelontong, industri kerajinan, tukang jahit, dan bengkel sepeda.
- b. di luar lokasi bangunan tempat tinggal dan menggunakan bangunan tak tetap/sementara (usaha kaki lima), seperti pedagang pecel lele, tukang cukur, dan tukang tempa/pandai besi.
- c. di luar lokasi bangunan tempat tinggal dan tidak menggunakan bangunan (usaha keliling), seperti tukang gali pasir/kapur/batu, tukang giling padi keliling,

## H. Concept and Definition

**1. Establishment** refers to location in which the business is carried out, that meets conditions: a) under single management mechanism; b) involving persons and equipment; c) producing and selling goods or services. *Establishment unit is divided into two types, namely household unit and business/enterprise.*

**2. Household business** is a business unit owned and managed by the household head or members of the household. In the type of unincorporated enterprise and it is not possible to separate all business assets, including financial report, from those belonging to the household as consumer (*non-quasi corporation*). In this SE2016-Continued data collection, household units includes the unincorporated business of households located:

- a. *inside residential or dwelling structure that is called home-based business, such as grocery stall, handicraft industry, tailor, and bicycle repair service.*
- b. *Outside residential or dwelling structure using temporary static structure or mobile stall (street vendor), such as fried catfish sellers, barber shops, and blacksmith stall.*
- c. *outside the location of the residential building and without using buildings (peddling business), such as sand/limestone diggers, peddling rice millers,*



tukang borong bangunan perorangan, pedagang asongan, dan tukang sol sepatu keliling.

*freelance building builders, street vendors, and peddling shoe repair service.*

**3. Usaha/Perusahaan** adalah unit yang memproduksi barang dan jasa untuk tujuan mendapatkan laba atau keuntungan finansial lainnya bagi pemiliknya (*market product*). Pada umumnya, unit tersebut mempunyai badan hukum, namun jika tidak berbadan hukum unit tersebut mempunyai catatan keuangan atau pembukuan yang telah dipisahkan dari keuangan pemilik usaha atau perusahaan (*quasi corporation*). Dalam kegiatan SE2016-Lanjutan, unit yang dimaksud mencakup unit usaha atau perusahaan yang terletak:

- a. di dalam atau di lokasi bangunan tempat tinggal (dalam bentuk kuasi korporasi), seperti unit usaha percetakan, pemborong bangunan, toko kelontong, warung makan, dan salon kecantikan yang menjadi satu dengan bangunan tempat tinggal.
- b. di luar bangunan tempat tinggal dan menggunakan bangunan tetap (dalam bentuk korporasi), seperti kantor/lokasi pertambangan, kantor/lokasi pembangkit dan pendistribusian listrik, kantor/lokasi penjernihan air, kantor/pabrik (seluruh jenis industri manufaktur), kantor cabang bank, toko sepatu, restoran, apotik, hotel, kantor usaha transportasi (seluruh moda), sekolah, pesantren, rumah sakit, organisasi bisnis, kantor perwakilan badan/organisasi

**3. Business/Establishment** is a unit that produces goods and services for the purpose of obtaining profits or other financial benefits for the owner (*market product*). In general, the unit has a legal entity, but when it is not a legal entity, then the unit has a financial record that has been separated from the financial record of the business/establishment owner (*quasi corporation*). In the Economic Census 2016-Continued, the businesses/establishments defined include the units located:

- a. inside or in the location of residential buildings (owner's dwelling), or in the form of quasi-corporations, such as the printing services business, building contractor, grocery stores, food stalls, and beauty salon operated in the residential buildings.
- b. outside of residential buildings and using fixed buildings (in the form of corporations), such as office/location of mining, office/location of electricity generation and distribution plant, office/location of water filtration, office/industrial plant (all types of manufacturing industries), bank branch offices, shoe shops, restaurants, pharmacies, hotels, transportation business offices (all modes), schools, Islamic boarding schools, hospitals, business organizations, representative offices of

internasional, dll.

**4. Klasifikasi Baku Lapangan Usaha Indonesia (KBLI)** adalah klasifikasi dari unit usaha/perusahaan, yang mengacu pada jenis kegiatan usaha dan barang/jasa yang dihasilkan. KBLI yang digunakan adalah KBLI tahun 2015.

**5. Kegiatan Utama** adalah jenis kegiatan usaha/perusahaan yang mempunyai nilai produksi/omset/pendapatan paling besar. Untuk usaha/perusahaan yang mempunyai kegiatan lebih dari satu, maka penentuan kegiatan utamanya berdasarkan:

- a. Kegiatan yang nilai produksi/omset/pendapatan terbesar
- b. Jika nilai produksi atau omset atau pendapatan besarnya sama, maka kegiatan utamanya ditentukan dari volume produksi/penjualan terbesar.
- c. Jika nilai produksi atau omset atau pendapatan dan volume produksi/penjualan sama maka kegiatan utama diambil dari waktu terbanyak yang digunakan.
- d. Jika nilai produksi atau omset atau pendapatan, volume, dan waktunya sama, maka penentuan kegiatan utama berdasarkan pada pernyataan responden.

**6. Badan Usaha** adalah kesatuan yuridis (hukum), teknis, dan ekonomi yang bertujuan mencari laba atau keuntungan.

*international organizations, etc*

**4. Indonesian Standard Industrial Classification (the KBLI)** is a classification of business/establishment units, which refers to the types of business activities and the goods/services produced. The KBLI applied in this data collection is the KBLI 2015..

**5. Main Activity** is type of activity of business/establishments that contributes the largest production/revenue/income value. When businesses/establishments have more than one activity, the main activity is determined based on:

- a. The activity that generates the largest production or revenue and/or income value
- b. When the values among production revenue, and income are equal, the main activity is determined by the largest volume of production or sales.
- c. When the value of production / revenue/income and volume of production/sales are equal, the main activity is determined by the longest time spent in producing the goods/services.
- d. When the value of production/revenue/income and time spent are equal, the determination of the main activity is based on the respondent's judgement.

**6. Business entity** is juridical (legal), technical and economic unity which aims to seek profit

- a. Perseroan Terbatas (PT)**, adalah perusahaan yang merupakan persekutuan modal, didirikan berdasarkan perjanjian, melakukan kegiatan usaha dengan modal dasar yang seluruhnya terbagi dalam saham dan memenuhi persyaratan yang ditetapkan undang-undang, termasuk dalam badan usaha ini adalah PT. Tbk, yaitu perusahaan yang kepemilikan sahamnya diperjualbelikan di pasar modal.
- b. Perseroan (PT Persero)**, adalah perseroan terbatas yang modalnya terbagi dalam saham yang seluruh atau paling sedikit 51% (lima puluh satu persen) sahamnya dimiliki oleh negara, contoh perusahaan BUMN dan BUMD.
- c. Perusahaan Umum (Perum)** adalah perusahaan yang seluruh modalnya dimiliki negara dan tidak terbagi atas saham, yang bertujuan untuk kemanfaatan umum berupa penyediaan barang dan/atau jasa yang bermutu tinggi dan sekaligus mengejar keuntungan berdasarkan prinsip pengelolaan perusahaan.
- d. Commanditaire Vennootschap (CV)** adalah suatu persekutuan yang didirikan oleh seorang atau beberapa orang yang mempercayakan uang atau barang kepada seorang atau beberapa orang yang menjalankan perusahaan dan bertindak sebagai pemimpin.
- a. Limited Liability Company**, is a company established in form of capital partnership, and under the legal agreement, engages in business activities with entire capital divided into shares and complied with the law. Include in this business entity is PT. Tbk, which is a company whose shares are traded on the capital market.
- b. Perseroan (PT Persero)**, is a company in the form of a limited liability company whose capital is divided into all shares or at least 51% (fifty one percent) of its shares are owned by the state with the main objective of pursuing profits, eg: the state-owned companies and the local government-owned companies.
- c. Public Coorporation** is a corporation owned and operated by a government, established for the administration of certain public programs such as provision of high quality goods or services and earning profits based on the principles of corporate management.
- d. Commanditaire Vennootschap (CV)** is a partnership established by one or several people who entrust money or goods to one or several people who run the company and act as leaders.

- e. **Firma** adalah Persekutuan untuk menjalankan perusahaan dengan nama bersama, masing-masing anggota firma bertanggung jawab sepenuhnya atas segala perikatan. Laba yang diperoleh dibagi bersama-sama dan rugi dari perusahaan ditanggung bersama pula.
- f. **Koperasi** adalah Organisasi ekonomi rakyat yang berwatak sosial, beranggotakan orang-orang atau badan hukum koperasi yang merupakan tata susunan ekonomi sebagai usaha bersama atas asas kekeluargaan.
- g. **Dana Pensiun** adalah badan hukum yang mengelola dan menjalankan program yang menjanjikan manfaat pensiun.
- h. **Yayasan** adalah sebuah badan diperuntukkan untuk mencapai tujuan tertentu di bidang sosial, keagamaan, dan kemanusiaan dan bukan untuk mencari keuntungan.
- i. **Ijin kusus dari instansi berwenang** adalah usaha/perusahaan yang tidak memiliki status badan usaha seperti yang disebutkan di atas tetapi dalam melakukan kegiatannya memiliki izin usaha yang dikeluarkan oleh pemerintah daerah (sampai dengan tingkat Kabupaten/Kota), misal: Ijin dari Pemerintah Kabupaten/Kota untuk usaha penggilingan padi.
- j. **Perwakilan Perusahaan/Lembaga Asing** adalah perwakilan perusahaan/ lembaga asing yang beroperasi di Indoneia. Contoh: Citibank, Standard Chartered Bank, UNICEF,
- e. ***Firm** is a partnership to run a company with a joint account, each member of the firm shall be solely responsible for all engagements. Profit earned is shared to all members and the loss of the company is borne together.*
- f. ***Cooperative** is a community economic organization with a social character, consisting of people or cooperative legal entities which constitute the economic arrangement as a joint effort on the principle of kinship.*
- g. ***Pension Fund** is a legal entity that manages and runs programs that provides retirement benefits for its beneficiaries.*
- h. ***Foundation** is a legal entity of nonprofit organization whose assets can be separated and allocated to achieve certain goals in the social, religious, and humanitarian mission.*
- i. ***Special permit from authorized institution** is a business/ establishment that does not have the status of a business entity as mentioned above but in carrying out its activities, it has a business permit issued by regional government (Province or Regency/ City level), for example: Permit from the Regency/City Government for rice mill business.*
- j. ***Representative of foreign companies/institution** is foreign company/institution representative operating in Indonesia. Example: Citibank, Standard Chartered Bank, UNICEF,*

ASEAN, World Bank.

**k. Tidak Berbadan Usaha** adalah usaha yang tidak memiliki badan usaha/ijin khusus. Termasuk dalam kelompok ini usaha-usaha perorangan. Lembaga pendidikan (berbagai jenjang pendidikan) milik pemerintah dianggap/diperlakukan sebagai unit usaha yang tidak berbadan usaha.

**7. Tahun mulai beroperasi secara komersial** adalah tahun pertama kali unit usaha/perusahaan tersebut menghasilkan/memproduksi barang/jasa secara komersial (tidak termasuk produksi percobaan).

**8. Jaringan Usaha** terdiri dari:

**a. Tunggal** adalah usaha/perusahaan yang berdiri sendiri, tidak mempunyai kantor cabang atau kantor pusat.

**b. Kantor pusat** adalah unit organisasi perusahaan yang mempunyai unit cabang di tempat lain yang secara administratif melakukan pengkoordinasian kegiatan dan pengawasan terhadap seluruh perusahaan cabang/perwakilan/unit pembantu/unit penunjang.

**c. Kantor Cabang** adalah unit organisasi perusahaan yang menjalankan semua jenis kegiatan kantor pusat mulai menyelenggarakan tata usaha/pembukuan sendiri, tetapi dalam mengatur usahanya tetap mengacu pada segala ketentuan yang diberikan oleh kantor pusat.

**d. Perwakilan** adalah kegiatan ekonomi yang kegiatannya menyelenggarakan sebagian dari

ASEAN, World Bank.

**k. The Un-incorporated** is a business that does not have a business entity/special permit. The individual businesses are common example of this group. Educational institutions (various levels of education) owned by the government are categorized as the un-incorporated.

**7. The year the business/ establishment was commercially operated** is the first year the business unit/ establishment produced goods/ services on a commercial basis (excluding experimental production).

**8. Business Network** consists of:

**a. Stand-alone Company** is a business/establishment that stands alone, does not have a branch or head office.

**b. Head office or Headquarter (HQ)** is a company that has branches in other places which administratively coordinates activities and supervise all branch or representative or supporting unit.

**c. Branch** is a company unit that conduct all types of head office activities from conduct its own administration/bookkeeping but in managing its business still refers to all provisions provided by the head office.

**d. Representative** is an economic activity that carrying out its activities based on the instructions

kegiatan kantor pusat

- e. **Pabrik/Unit Kegiatan** adalah unit kerja perusahaan tempat berlangsungnya kegiatan pengolahan/ proses produksi.

## 9. Pekerja

- a. **Pekerja** adalah semua orang yang biasanya bekerja di usaha/ perusahaan.
- b. **Pekerja tetap** adalah pekerja yang mendapatkan upah/gaji secara tetap, tidak tergantung pada kehadiran. Apabila diberhentikan biasanya mendapat pesangon. Pemilik termasuk pekerja tetap.
- c. **Pekerja kontrak** adalah pekerja yang bekerja dengan perjanjian tertentu dan tidak mendapatkan kesempatan untuk mengikuti jenjang karir yang berlaku di perusahaan.
- d. **Pekerja tidak tetap/harian** adalah pekerja dibayar tidak terikat secara tetap dengan usaha atau perusahaan. Mereka hanya bekerja selama pekerjaan/proyek ada dan bila pekerjaan/proyek telah selesai maka secara otomatis mereka tidak mempunyai hubungan kerja.
- e. **Outsourcing** adalah pemindahan pekerja (operasi) dari satu perusahaan ke perusahaan lain. Pekerja outsourcing adalah pekerja yang biasanya mempunyai keterampilan/ keahlian tertentu yang dibutuhkan oleh perusahaan.
- f. **Pekerja asing** adalah pekerja warga negara asing (WNA)

*and rules that have been set by head office.*

- e. **Factory/Activity Unit** is company unit where the processing or production process takes place.

## 9. Workers

- a. **Workers** are all people who usually work in a business/establishment.
- b. **A permanent worker** are the workers who earn fixed salary/wage/compensation, not depending on the attendance. When they are terminated, they usually get severance pay. Owner of the establishment /employer is considered as permanent worker
- c. **Contract workers** are workers who work with certain agreements and do not get the opportunity to follow the career paths prevailing in the establishment.
- d. **Non-permanent/casual workers** workers are paid workers who are not regularly bounded with a business or establishment. They only work as long as the work/project exists and when the work/project is completed, they are automatically terminated.
- e. **Outsourcing** is the transfer of (operating) workers from one company to another. Outsourced workers are the workers who usually have certain skills/expertise needed by the establishment.
- f. **Foreign workers** are foreign nationals who hold Indonesian

pemegang visa dengan maksud bekerja di provinsi Indonesia yang bekerja pada perusahaan dan mendapat upah/gaji secara tetap (sebagai pekerja tetap) atau yang bekerja dengan perjanjian (sebagai pekerja kontrak), tidak termasuk tenaga konsultan asing.

**g. Pekerja tidak dibayar** adalah pekerja keluarga yang biasanya ikut aktif dalam mengelola kegiatan usaha/perusahaan, tetapi tidak mendapat upah/gaji.

**10. Jaringan internet** adalah jaringan besar yang saling berhubungan dari jaringan-jaringan komputer yang menghubungkan orang-orang dan komputer-komputer di seluruh dunia, melalui telepon, satelit, dan sistem-sistem komunikasi yang lain. Usaha/perusahaan menggunakan internet apabila usaha/perusahaan tersebut pernah menggunakan internet dalam jangka waktu 12 bulan terakhir.

**11. Balas jasa pekerja** adalah balas jasa kepada semua pekerja yang ikut dalam kegiatan usaha/perusahaan, baik dalam bentuk uang maupun barang/jasa. Balas jasa pekerja yang berbentuk barang/jasa dinilai atas dasar harga pasar pada saat penyerahan barang/jasa tersebut.

*visa with the intention of working in the territory of Indonesia, who work for the establishment and receive regular wages (as permanent workers) or who work with agreements (as contract workers), excluding foreign consultants.*

**g. Unpaid workers** are family workers who usually participate actively in managing business activities/companies, but do not get wages/salaries.

**10. Internet network** is large interconnected computer networks that connect people and computer devices throughout the world, via telephone, satellite, and other communication system. The business/establishment is regarded as the internet users when it has used the internet within the past 12 months.

**11. Compensation of Worker** is a remuneration to all workers who participate in business activities/companies, both in the form of money and goods/services. Compensation of employee in the form of goods/services are valued on the basis of market prices at the time of goods/services delivered.

## Balas jasa pekerja terdiri dari

### a. Gaji dan Tunjangan Rutin

- Gaji adalah imbalan dalam bentuk uang atau barang yang diterima oleh buruh/karyawan/pegawai, yang ditetapkan dan dibayarkan menurut suatu perjanjian kerja, atau peraturan perundang-undangan.
- Tunjangan Rutin adalah penerimaan buruh/karyawan/pegawai yang sifatnya rutin/teratur dan biasanya diterima lebih singkat atau bersamaan dengan pembayaran upah/gaji, seperti tunjangan kinerja, tunjangan jabatan, tunjangan suami/istri/anak, tunjangan kemahalan, dan sebagainya yang diberikan secara tetap dan teratur dalam bentuk uang atau barang. Tidak termasuk tunjangan yang tidak rutin, seperti tunjangan hari raya, bonus tahunan, bonus semesteran, bonus kuartalan, bonus prestasi, dll.

**b. Upah Lembur** adalah tambahan upah yang dibayarkan perusahaan terhadap buruh/karyawan/pegawai dalam bentuk uang maupun barang, sebagai imbalan atas perpanjangan jam kerja diluar jam kerja normal yang ditentukan.

### c. Uang Transportasi dan Uang Makan

- Uang Transportasi adalah sejumlah uang maupun barang yang diberikan perusahaan/kantor/majikan secara rutin terhadap buruh/karyawan/pegawai untuk keperluan transportasi yang berkaitan

## Compensation of workers consists of:

### a. Regular Salary and Allowance

- *Salary is a reward in the form of money or goods received by a worker/employee, which is determined and paid according to a work agreement or law.*
- *Regular allowance is the compensation of workers/employees which is routine/regular in nature and is usually received in shorter time or concurrently with payment of wages/salaries, such as performance allowances, job allowances, husband or wife or child allowances, proficiency allowances, etc., which are given in the form of fixed and regular or routine amount of money or goods, such as feast holiday allowances, annual bonuses, semester bonuses, quarterly bonuses, achievement bonuses, etc.*

**b. Overtime Wages** are additional wages paid by the company to workers/employees in the form of money or goods, in return for an extension of working hours above the normal working hours specified.

### c. Transportation and Food Allowance

- *Transportation allowance is a sum of money or goods that are given by a company/office/employer on a regular basis to workers/employees for transportation cost related to work.*



dengan pekerjaan.

- Uang Makan adalah sejumlah uang maupun barang yang diberikan perusahaan/kantor/majikan secara rutin terhadap buruh atau karyawan atau pegawai untuk keperluan makan.

**d. Hadiah, Bonus, dan sejenisnya** adalah pengeluaran usaha/perusahaan berupa uang atau barang yang diberikan kepada pekerja karena prestasi kepada perusahaan.

- Hadiah adalah pengeluaran perusahaan berupa uang/barang yang diberikan kepada pekerja/karyawan atas prestasi kerja pekerja/karyawan kepada perusahaan.
- Bonus adalah hadiah yang diberikan usaha/perusahaan kepada pekerja/karyawan dalam bentuk uang atau barang karena perusahaan mengalami kemajuan atau peningkatan keuntungan yang biasanya dibayarkan setahun sekali.

**e. Iuran Dana Pensiun, Tunjangan Sosial**

- Iuran Dana Pensiun adalah biaya usaha/perusahaan yang dibayarkan secara teratur kepada suatu yayasan/badan yang menangani masalah tersebut atas nama buruh/karyawan/ahli warisnya.
- Tunjangan Sosial adalah biaya usaha/perusahaan yang dibayarkan secara teratur

- *Food allowance is a sum of money or goods that are given by the company/office/employer on a regular basis to the worker/employee for food cost.*

**d. Grant, Bonuses, and the like** are business/company expenses in the form of money and/or goods given to workers/employees because of employee achievements to the company.

- *Grant are company expenses in the form of money/goods given to workers/employees for employee work performance to the company*
- *Bonuses are grant given by businesses/ companies to workers/ employees in the form of money or goods whenever the company has obtained increased profits which are usually paid once a year.*

**e. Pension Fund Fees, Social Protection Allowance**

- *Pension Fund Fees are business/ company costs that are paid regularly to a foundation/body that handles the pension benefits on behalf of the worker/employee/ heir.*
- *Social Allowance is a business/ company cost that is paid regularly to a foundation/body that handles*

kepada suatu yayasan/badan yang menangani perlindungan sosial atas nama buruh/karyawan/ahli warisnya.

**f. Asuransi Tenaga Kerja** adalah asuransi yang dibayarkan perusahaan kepada pekerja atau karyawan terdiri dari:

- Asuransi kesehatan adalah biaya perusahaan yang dibayarkan secara teratur kepada yayasan/ lembaga yang menangani masalah asuransi kesehatan atas nama pekerja atau karyawan.
- Asuransi kecelakaan adalah biaya perusahaan yang dibayarkan secara teratur kepada yayasan/ lembaga yang menangani masalah asuransi kecelakaan atas nama pekerja/karyawan.
- Asuransi jiwa: biaya perusahaan yang dibayarkan secara teratur kepada yayasan/ lembaga yang menangani masalah asuransi jiwa atas nama pekerja/karyawan.

**12. Pengeluaran Umum:** biaya yang umum digunakan untuk keperluan usaha/perusahaan meliputi: bahan bakar dan pelumas, listrik, gas, air, telepon/internet/komunikasi lainnya, alat tulis kantor, kemasan/ bahan pembungkus, dan pengepakan, administrasi bank, nilai pekerjaan yang disubkontrakkan, angkutan, pembelian suku cadang, perjalanan dinas pekerja, penelitian dan pengembangan, biaya penggunaan jasa pihak lain, biaya pemulihan dan tata lingkungan, sewa bangunan/kendaraan/mesin/ peralatan, pendidikan dan pelatihan, pajak tidak langsung, penyusutan

*social protection on behalf of the worker/employee/ heir.*

**f. Labor Insurance** is insurance paid by the company to workers or employees consisting of:

- *Health insurance is a company fee that is paid regularly to foundations/ institutions that deal with health insurance matters on behalf of workers/employees*
- *Accident insurance is a company fee that is paid regularly to foundations/institutions that handle accident insurance matters on behalf of workers/employees.*
- *Life insurance: company costs that are paid regularly to foundations/institutions that deal with life insurance matters on behalf of workers/employees.*

**12. General Expenditures:** the costs commonly used for business/ establishment purposes include: *fuel and lubricants, electricity, gas, water, telephone/ internet/other communications, office stationery, packaging/wrapping, and packaging materials, bank administration, transportation, purchase of spare parts, business travel, research and development, usage fees for other party services, environmental recovery and remediation fees, rental of buildings/vehicles/ machinery/ equipment/ education and training, indirect taxes, depreciation and amortization, exploration costs for*

dan amortisasi, biaya eksplorasi kegiatan pertambangan, dan biaya lainnya.

### 13. Pendapatan

**Pendapatan** adalah penghasilan yang timbul karena adanya aktivitas kegiatan/usaha.

**Nilai produksi** adalah nilai barang atau jasa yang dihasilkan dari proses produksi baik yang dijual, disimpan sebagai stok, maupun yang sebagian digunakan sendiri.

**Produksi/pendapatan utama yang dihasilkan** termasuk produksi/pendapatan ikutan yang timbul dalam satu proses produksi dengan kegiatan utamanya. Sedangkan produksi/pendapatan sekunder masuk ke pendapatan lainnya.

- Pendapatan utama adalah hasil dari kegiatan utamanya.
- Pendapatan ikutan adalah hasil yang timbul akibat proses produksi yang sama.
- Pendapatan sekunder adalah pendapatan yang tidak ada hubungan dengan kegiatan utamanya.

### 14. Kendala dan Prospek Usaha

Bagian ini menjelaskan tentang kendala usaha pada tahun 2016, prospek usaha pada tahun 2018 dan juga mencakup mengenai kemitraan usaha, serta kegiatan Penelitian dan Pengembangan (Litbang).

*mining activities and other costs.*

### 13. Revenue

**Revenue** is revenue that arises due to activities/business activities.

**The value of production** is the value of goods or services produced from the production process either sold, stored as stock, or partly used alone.

**The main production/ Revenue that is produced** includes the the Revenue from by-product/by-Revenue that arises in one production process during its main activity. Mean-while, secondary production/ Revenue is recorded into other Revenue.

- The main income is the result of its main activities. Income is the result arising from the same production process.
- By-revenue is the result arising from the same production process.
- Secondary revenue is the revenue that is not related to its main activity.

### 14. Business Constraints and Opportunities

This section explains the business constraints occurred in 2016, business opportunities for the next three months/ years, and also includes business partnerships, and business guidance.

- a. **Kemitraan** adalah kerjasama usaha antara usaha kecil dengan usaha menengah dan besar disertai dengan pembinaan dan pengembangan oleh usaha menengah dan besar dengan memperhatikan prinsip saling memerlukan, saling memperkuat dan saling menguntungkan
- b. **Penelitian dan pengembangan** adalah kegiatan kreatif yang dilakukan dengan sistematis untuk menambah pengetahuan (stock of knowledge), dan pemanfaatan pengetahuan untuk merancang penerapan baru (to devise new applications)


a. **Partnership** is a business collaboration between small establishment and MLE accompanied where the MLE provides business coaching and support on principle of mutual need, mutual reinforcement and mutual benefit.

b. **Research and Development** is a creative activity conducted systematically to increase knowledge (stock of knowledge), and knowledge utilization to design new applications (to devise new applications).



<https://www.bps.go.id>

# TABEL-TABEL *TABLES*





<https://www.bps.go.id>

**Tabel 1.1** Banyaknya Usaha Menengah Kecil (UMK) dan Usaha Menengah Besar (UMB) Menurut Provinsi  
**Table** **1.1** **Number of Micro and Small Business (MSE) and Medium to Large (MLE) by Province**

Kategori / Category : Real Estat / Real Estate

Provinsi Province	Usaha Menengah Kecil (UMK) / Micro and Small Enterprise (MSE)	Usaha Menengah Besar (UMB) / Medium to Large Enterprise (MLE)	Jumlah Total
(1)	(2)	(3)	(4)
[11] Aceh	4 775	34	4 809
[12] Sumatera Utara	16 649	144	16 793
[13] Sumatera Barat	12 190	80	12 270
[14] Riau	16 274	184	16 458
[15] Jambi	6 190	73	6 263
[16] Sumatera Selatan	11 891	156	12 047
[17] Bengkulu	5 706	38	5 744
[18] Lampung	7 887	63	7 950
[19] Kepulauan Bangka Belitung	5 630	44	5 674
[21] Kepulauan Riau	3 312	216	3 528
[31] DKI Jakarta	58 365	1 511	59 876
[32] Jawa Barat	90 498	1 096	91 594
[33] Jawa Tengah	20 209	413	20 622
[34] DI Yogyakarta	11 442	135	11 577
[35] Jawa Timur	18 114	724	18 838
[36] Banten	31 401	524	31 925
[51] Bali	7 263	134	7 397
[52] Nusa Tenggara Barat	2 109	30	2 139
[53] Nusa Tenggara Timur	4 635	15	4 650
[61] Kalimantan Barat	3 931	96	4 027
[62] Kalimantan Tengah	6 191	73	6 264
[63] Kalimantan Selatan	9 435	128	9 563
[64] Kalimantan Timur	15 742	166	15 908
[65] Kalimantan Utara	3 713	9	3 722
[71] Sulawesi Utara	643	48	691
[72] Sulawesi Tengah	2 218	45	2 263
[73] Sulawesi Selatan	3 231	204	3 435
[74] Sulawesi Tenggara	1 379	42	1 421
[75] Gorontalo	222	20	242
[76] Sulawesi Barat	482	16	498
[81] Maluku	679	7	686
[82] Maluku Utara	510	7	517
[91] Papua Barat	643	13	656
[94] Papua	1 932	21	1 953
<b>Indonesia</b>	<b>385 491</b>	<b>6 509</b>	<b>392 000</b>



**Tabel 1.2 Banyaknya UMK dan UMB Menurut Jenis Kegiatan Usaha**  
**Table Number of MSE and MLE by Industrial Classification**

**Kategori / Category : Real Estat / Real Estate**

<b>Jenis Kegiatan Usaha Industrial Classification</b>		<b>Usaha Menengah Kecil (UMK) / Micro and Small Enterprise (MSE)</b>	<b>Usaha Menengah Besar (UMB) / Medium to Large Enterprise (MLE)</b>	<b>Jumlah Total</b>
<b>(1)</b>		<b>(2)</b>	<b>(3)</b>	<b>(4)</b>
681	Real Estat yang Dimiliki Sendiri atau Disewa dan Kawasan Pariwisata / <i>Real Estate Activities with Own or Leased Property</i>	367 947	4 908	372 855
682	Real Estat Atas Dasar Balas Jasa (Fee) atau Kontrak / <i>Real Estate Activities on A Fee or Contract Basis</i>	17 544	1 601	19 145
<b>Jumlah/Total</b>		<b>385 491</b>	<b>6 509</b>	<b>392 000</b>

**Tabel  
Table**

**2.1**

**Banyaknya Pekerja UMK dan UMB Menurut Provinsi dan Jenis Kegiatan Usaha**

**Number of Workers of MSE and MLE by Province and Industrial Classification**

**Kategori / Category : Real Estat / Real Estate**

<b>Provinsi Province</b>	<b>681. Real Estat yang Dimiliki Sendiri atau Disewa dan Kawasan Pariwisata / Real Estate Activities with Own or Leased Property</b>	<b>682. Real Estat Atas Dasar Balas Jasa (Fee) atau Kontrak / Real Estate Activities on A Fee or Contract Basis</b>	<b>Jumlah Total</b>
<b>(1)</b>	<b>(2)</b>	<b>(3)</b>	<b>(4)</b>
[11] Aceh	6 132	133	6 265
[12] Sumatera Utara	24 301	4 655	28 956
[13] Sumatera Barat	16 025	731	16 756
[14] Riau	24 265	1 400	25 665
[15] Jambi	7 959	990	8 949
[16] Sumatera Selatan	16 732	2 503	19 235
[17] Bengkulu	7 903	390	8 293
[18] Lampung	10 519	2 621	13 140
[19] Kepulauan Bangka Belitung	7 507	678	8 185
[21] Kepulauan Riau	8 305	1 620	9 925
[31] DKI Jakarta	148 772	18 081	166 853
[32] Jawa Barat	138 701	19 793	158 494
[33] Jawa Tengah	33 393	1 820	35 213
[34] DI Yogyakarta	17 532	1 736	19 268
[35] Jawa Timur	72 367	5 071	77 438
[36] Banten	65 862	8 323	74 185
[51] Bali	12 407	1 696	14 103
[52] Nusa Tenggara Barat	3 761	231	3 992
[53] Nusa Tenggara Timur	6 185	446	6 631
[61] Kalimantan Barat	6 420	1 112	7 532
[62] Kalimantan Tengah	9 627	24	9 651
[63] Kalimantan Selatan	12 976	766	13 742
[64] Kalimantan Timur	25 339	939	26 278
[65] Kalimantan Utara	5 340	30	5 370
[71] Sulawesi Utara	2 923	38	2 961
[72] Sulawesi Tengah	4 653	86	4 739
[73] Sulawesi Selatan	8 082	1 947	10 029
[74] Sulawesi Tenggara	2 603	46	2 649
[75] Gorontalo	642	4	646
[76] Sulawesi Barat	965	31	996
[81] Maluku	1 259	15	1 274
[82] Maluku Utara	780	7	787
[91] Papua Barat	984	540	1 524
[94] Papua	3 054	86	3 140
<b>Indonesia</b>	<b>714 275</b>	<b>78 589</b>	<b>792 864</b>

**Tabel 2.2 Banyaknya Pekerja UMK dan UMB Menurut Jenis Kegiatan Usaha**  
**Table Number of Workers of MSE and MLE by Industrial Classification**

Kategori / Category : Real Estat / Real Estate

Jenis Kegiatan Usaha Industrial Classification		Usaha Menengah Kecil (UMK) / Micro and Small Enterprise (MSE)	Usaha Menengah Besar (UMB) / Medium to Large Enterprise (MLE)	Jumlah Total
(1)		(2)	(3)	(4)
681	Real Estat yang Dimiliki Sendiri atau Disewa dan Kawasan Pariwisata / Real Estate Activities with Own or Leased Property	483 033	231 242	714 275
682	Real Estat Atas Dasar Balas Jasa (Fee) atau Kontrak / Real Estate Activities on A Fee or Contract Basis	24 904	53 685	78 589
<b>Jumlah/Total</b>		<b>507 937</b>	<b>284 927</b>	<b>792 864</b>

**Tabel 3 Balas Jasa dan Upah Pekerja UMK dan UMB Menurut Jenis Kegiatan Usaha (Juta Rp)**  
**Table Compensation and Wages of Workers of MSE and MLE by Industrial Classification (Million Rp)**

Kategori / Category : Real Estat / Real Estate

Jenis Kegiatan Usaha Industrial Classification		Usaha Menengah Kecil (UMK) / Micro and Small Enterprise (MSE)	Usaha Menengah Besar (UMB) / Medium to Large Enterprise (MLE)	Jumlah Total
(1)		(2)	(3)	(4)
681	Real Estat yang Dimiliki Sendiri atau Disewa dan Kawasan Pariwisata / Real Estate Activities with Own or Leased Property	490 294	17 227 584	17 717 878
682	Real Estat Atas Dasar Balas Jasa (Fee) atau Kontrak / Real Estate Activities on A Fee or Contract Basis	86 146	4 406 358	4 492 504
<b>Jumlah/Total</b>		<b>576 440</b>	<b>21 633 942</b>	<b>22 210 382</b>

**Tabel  
Table**

**4.1**

**Banyaknya Usaha/Perusahaan, Pekerja, Balas Jasa dan Upah Pekerja UMK dan UMB Menurut Provinsi**  
**Number of Establishments, Workers, Compensation and Wages of MSE and MLE by Province**

**Kategori / Category : Real Estat / Real Estate**

<b>Provinsi Province</b>	<b>Banyaknya Usaha / Number of Establishments</b>	<b>Banyaknya Pekerja Number of Workers</b>	<b>Balas Jasa dan Upah (Juta Rp) Compensation and Wages (Million Rp)</b>
<b>(1)</b>	<b>(2)</b>	<b>(3)</b>	<b>(4)</b>
[11] Aceh	4 809	6 265	21 811
[12] Sumatera Utara	16 793	28 956	271 200
[13] Sumatera Barat	12 270	16 756	58 094
[14] Riau	16 458	25 665	201 168
[15] Jambi	6 263	8 949	54 935
[16] Sumatera Selatan	12 047	19 235	201 852
[17] Bengkulu	5 744	8 293	30 996
[18] Lampung	7 950	13 140	215 031
[19] Kepulauan Bangka Belitung	5 674	8 185	92 947
[21] Kepulauan Riau	3 528	9 925	313 452
[31] DKI Jakarta	59 876	166 853	11 123 341
[32] Jawa Barat	91 594	158 494	2 917 412
[33] Jawa Tengah	20 622	35 213	400 611
[34] DI Yogyakarta	11 577	19 268	175 736
[35] Jawa Timur	18 838	77 438	1 367 704
[36] Banten	31 925	74 185	2 926 489
[51] Bali	7 397	14 103	527 389
[52] Nusa Tenggara Barat	2 139	3 992	70 552
[53] Nusa Tenggara Timur	4 650	6 631	14 874
[61] Kalimantan Barat	4 027	7 532	136 441
[62] Kalimantan Tengah	6 264	9 651	42 662
[63] Kalimantan Selatan	9 563	13 742	87 533
[64] Kalimantan Timur	15 908	26 278	343 582
[65] Kalimantan Utara	3 722	5 370	9 754
[71] Sulawesi Utara	691	2 961	108 993
[72] Sulawesi Tengah	2 263	4 739	48 591
[73] Sulawesi Selatan	3 435	10 029	288 644
[74] Sulawesi Tenggara	1 421	2 649	31 292
[75] Gorontalo	242	646	10 284
[76] Sulawesi Barat	498	996	7 688
[81] Maluku	686	1 274	10 998
[82] Maluku Utara	517	787	4 744
[91] Papua Barat	656	1 524	37 875
[94] Papua	1 953	3 140	55 706
<b>Indonesia</b>	<b>392 000</b>	<b>792 864</b>	<b>22 210 382</b>

**Tabel 4.2 Banyaknya Usaha/Perusahaan, Pekerja, Balas Jasa dan Upah Pekerja UMK dan UMB Menurut Jenis Kegiatan Usaha**  
**Number of Establishments, Workers, Compensation and Wages of MSE and MLE by Industrial Classification**

Kategori / Category : Real Estat / Real Estate

Jenis Kegiatan Usaha <i>Industrial Classification</i>		Banyaknya Usaha <i>Number of Establishments</i>	Banyaknya Pekerja <i>Number of Workers</i>	Balas Jasa dan Upah (Juta Rp) <i>Compensation and Wages (Million Rp)</i>
(1)		(2)	(3)	(4)
681	Real Estat yang Dimiliki Sendiri atau Disewa dan Kawasan Pariwisata / <i>Real Estate Activities with Own or Leased Property</i>	372 855	714 275	17 717 878
682	Real Estat Atas Dasar Balas Jasa (Fee) atau Kontrak / <i>Real Estate Activities on A Fee or Contract Basis</i>	19 145	78 589	4 492 504
<b>Jumlah/Total</b>		<b>392 000</b>	<b>792 864</b>	<b>22 210 382</b>

**Tabel  
Table**

**4.3**

**Banyaknya Usaha/Perusahaan, Pekerja, Balas Jasa dan Upah Pekerja UMK Menurut Provinsi**  
**Number of Establishments, Workers, Compensation and Wages of MSE by Province**

**Kategori / Category : Real Estat / Real Estate**

<b>Provinsi Province</b>	<b>Banyaknya Usaha / Number of Eshtablishment</b>	<b>Banyaknya Pekerja Number of Workers</b>	<b>Balas Jasa dan Upah (Juta Rp) Compensation and Wages (Million Rp)</b>
<b>(1)</b>	<b>(2)</b>	<b>(3)</b>	<b>(4)</b>
[11] Aceh	4 775	5 761	5 108
[12] Sumatera Utara	16 649	21 195	35 962
[13] Sumatera Barat	12 190	15 214	3 954
[14] Riau	16 274	21 137	5 686
[15] Jambi	6 190	7 727	1 200
[16] Sumatera Selatan	11 891	15 366	15 968
[17] Bengkulu	5 706	7 739	3 340
[18] Lampung	7 887	9 816	3 276
[19] Kepulauan Bangka Belitung	5 630	6 820	10 789
[21] Kepulauan Riau	3 312	3 965	2 464
[31] DKI Jakarta	58 365	80 125	136 635
[32] Jawa Barat	90 498	117 926	111 925
[33] Jawa Tengah	20 209	24 961	25 238
[34] DI Yogyakarta	11 442	15 037	20 568
[35] Jawa Timur	18 114	24 570	36 730
[36] Banten	31 401	41 692	29 291
[51] Bali	7 263	9 850	25 380
[52] Nusa Tenggara Barat	2 109	2 639	3 288
[53] Nusa Tenggara Timur	4 635	6 214	2 594
[61] Kalimantan Barat	3 931	5 291	5 775
[62] Kalimantan Tengah	6 191	8 785	8 769
[63] Kalimantan Selatan	9 435	11 687	20 300
[64] Kalimantan Timur	15 742	21 079	13 447
[65] Kalimantan Utara	3 713	5 119	645
[71] Sulawesi Utara	643	1 024	4 198
[72] Sulawesi Tengah	2 218	3 370	3 595
[73] Sulawesi Selatan	3 231	5 309	29 243
[74] Sulawesi Tenggara	1 379	2 061	4 564
[75] Gorontalo	222	318	746
[76] Sulawesi Barat	482	644	286
[81] Maluku	679	1 010	888
[82] Maluku Utara	510	666	14
[91] Papua Barat	643	956	213
[94] Papua	1 932	2 864	4 359
<b>Indonesia</b>	<b>385 491</b>	<b>507 937</b>	<b>576 440</b>

**Tabel 4.4 Banyaknya Usaha/Perusahaan, Pekerja, Balas Jasa dan Upah Pekerja UMK Menurut Jenis Kegiatan Usaha**  
**Table 4.4 Number of Establishments, Workers, Compensation and Wages of MSE by Industrial Classification**

Kategori / Category : Real Estat / Real Estate

Jenis Kegiatan Usaha <i>Industrial Classification</i>		Banyaknya Usaha <i>Number of Establishments</i>	Banyaknya Pekerja <i>Number of Workers</i>	Balas Jasa dan Upah (Juta Rp) <i>Compensation and Wages (Million Rp)</i>
(1)		(2)	(3)	(4)
681	Real Estat yang Dimiliki Sendiri atau Disewa dan Kawasan Pariwisata / <i>Real Estate Activities with Own or Leased Property</i>	367 947	483 033	490 294
682	Real Estat Atas Dasar Balas Jasa (Fee) atau Kontrak / <i>Real Estate Activities on A Fee or Contract Basis</i>	17 544	24 904	86 146
<b>Jumlah/Total</b>		<b>385 491</b>	<b>507 937</b>	<b>576 440</b>



**Tabel  
Table**

**4.5**

**Banyaknya Usaha/Perusahaan, Pekerja, Balas Jasa dan Upah Pekerja UMB  
Menurut Provinsi  
Number of Establishments, Workers, Compensation and Wages of MLE  
by Province**

**Kategori / Category : Real Estat / Real Estate**

<b>Provinsi Province</b>	<b>Banyaknya Usaha / Number of Eshtabishment</b>	<b>Banyaknya Pekerja Number of Workers</b>	<b>Balas Jasa dan Upah (Juta Rp) Compensation and Wages (Million Rp)</b>
<b>(1)</b>	<b>(2)</b>	<b>(3)</b>	<b>(4)</b>
[11] Aceh	34	504	16 703
[12] Sumatera Utara	144	7 761	235 238
[13] Sumatera Barat	80	1 542	54 140
[14] Riau	184	4 528	195 482
[15] Jambi	73	1 222	53 736
[16] Sumatera Selatan	156	3 869	185 884
[17] Bengkulu	38	554	27 656
[18] Lampung	63	3 324	211 754
[19] Kepulauan Bangka Belitung	44	1 365	82 158
[21] Kepulauan Riau	216	5 960	310 988
[31] DKI Jakarta	1 511	86 728	10 986 706
[32] Jawa Barat	1 096	40 568	2 805 487
[33] Jawa Tengah	413	10 252	375 372
[34] DI Yogyakarta	135	4 231	155 167
[35] Jawa Timur	724	52 868	1 330 974
[36] Banten	524	32 493	2 897 198
[51] Bali	134	4 253	502 009
[52] Nusa Tenggara Barat	30	1 353	67 264
[53] Nusa Tenggara Timur	15	417	12 280
[61] Kalimantan Barat	96	2 241	130 666
[62] Kalimantan Tengah	73	866	33 893
[63] Kalimantan Selatan	128	2 055	67 233
[64] Kalimantan Timur	166	5 199	330 135
[65] Kalimantan Utara	9	251	9 108
[71] Sulawesi Utara	48	1 937	104 795
[72] Sulawesi Tengah	45	1 369	44 996
[73] Sulawesi Selatan	204	4 720	259 400
[74] Sulawesi Tenggara	42	588	26 728
[75] Gorontalo	20	328	9 538
[76] Sulawesi Barat	16	352	7 403
[81] Maluku	7	264	10 110
[82] Maluku Utara	7	121	4 730
[91] Papua Barat	13	568	37 662
[94] Papua	21	276	51 347
<b>Indonesia</b>	<b>6 509</b>	<b>284 927</b>	<b>21 633 942</b>

**Tabel 4.6 Banyaknya Usaha/Perusahaan, Pekerja, Balas Jasa dan Upah Pekerja UMB Menurut Jenis Kegiatan Usaha**  
**Number of Establishments, Workers, Compensation and Wages of MLE by Industrial Classification**

Kategori / Category : Real Estat / Real Estate

Jenis Kegiatan Usaha <i>Industrial Classification</i>		Banyaknya Usaha <i>Number of Establishments</i>	Banyaknya Pekerja <i>Number of Workers</i>	Balas Jasa dan Upah (Juta Rp) <i>Compensation and Wages (Million Rp)</i>
(1)		(2)	(3)	(4)
681	Real Estat yang Dimiliki Sendiri atau Disewa dan Kawasan Pariwisata / <i>Real Estate Activities with Own or Leased Property</i>	4 908	231 242	17 227 584
682	Real Estat Atas Dasar Balas Jasa (Fee) atau Kontrak / <i>Real Estate Activities on A Fee or Contract Basis</i>	1 601	53 685	4 406 358
<b>Jumlah/Total</b>		<b>6 509</b>	<b>284 927</b>	<b>21 633 942</b>

**Tabel  
Table**

**5.1**

**Banyaknya Usaha/Perusahaan, Pendapatan, dan Pengeluaran UMK dan UMB Menurut Provinsi**  
**Number of Establishments, Revenue, and Expenses of MSE and MLE by Province**

**Kategori / Category : Real Estat / Real Estate**

<b>Provinsi Province</b>	<b>Banyaknya Usaha Number of Establishments</b>	<b>Pendapatan (Juta Rp) Revenue (Million Rp)</b>	<b>Pengeluaran (Juta Rp) Expenses (Million Rp)</b>	<b>Rasio Pengeluaran terhadap Pendapatan Ratio of Expenses to Revenue</b>
<b>(1)</b>	<b>(2)</b>	<b>(3)</b>	<b>(4)</b>	<b>(5)</b>
[11] Aceh	4 809	355 166	120 065	0,34
[12] Sumatera Utara	16 793	9 017 828	4 755 102	0,53
[13] Sumatera Barat	12 270	597 115	242 787	0,41
[14] Riau	16 458	2 948 395	1 947 161	0,66
[15] Jambi	6 263	564 493	216 732	0,38
[16] Sumatera Selatan	12 047	2 064 445	905 556	0,44
[17] Bengkulu	5 744	427 238	126 048	0,30
[18] Lampung	7 950	1 529 968	988 506	0,65
[19] Kepulauan Bangka Belitung	5 674	1 125 319	666 422	0,59
[21] Kepulauan Riau	3 528	3 515 680	1 839 725	0,52
[31] DKI Jakarta	59 876	229 458 693	153 821 089	0,67
[32] Jawa Barat	91 594	29 246 586	13 228 358	0,45
[33] Jawa Tengah	20 622	3 943 846	1 971 096	0,50
[34] DI Yogyakarta	11 577	1 730 190	776 471	0,45
[35] Jawa Timur	18 838	11 874 589	6 350 501	0,53
[36] Banten	31 925	49 344 217	21 805 283	0,44
[51] Bali	7 397	6 242 545	2 208 665	0,35
[52] Nusa Tenggara Barat	2 139	730 987	392 764	0,54
[53] Nusa Tenggara Timur	4 650	293 107	92 035	0,31
[61] Kalimantan Barat	4 027	6 684 116	2 159 331	0,32
[62] Kalimantan Tengah	6 264	605 299	203 472	0,34
[63] Kalimantan Selatan	9 563	1 003 593	442 878	0,44
[64] Kalimantan Timur	15 908	2 957 992	1 193 575	0,40
[65] Kalimantan Utara	3 722	215 297	94 880	0,44
[71] Sulawesi Utara	691	2 140 440	1 192 854	0,56
[72] Sulawesi Tengah	2 263	5 542 845	1 871 253	0,34
[73] Sulawesi Selatan	3 435	3 529 126	2 026 988	0,57
[74] Sulawesi Tenggara	1 421	458 451	183 787	0,40
[75] Gorontalo	242	80 594	41 543	0,52
[76] Sulawesi Barat	498	95 738	36 286	0,38
[81] Maluku	686	85 276	40 848	0,48
[82] Maluku Utara	517	65 664	26 683	0,41
[91] Papua Barat	656	299 653	184 671	0,62
[94] Papua	1 953	378 465	190 465	0,50
<b>Indonesia</b>	<b>392 000</b>	<b>379 152 956</b>	<b>222 343 880</b>	<b>0,59</b>

**Tabel 5.2 Banyaknya Usaha/Perusahaan, Pendapatan, dan Pengeluaran UMK dan UMB Menurut Jenis Kegiatan Usaha**  
**Number of Establishments, Revenue, and Expenses of MSE and MLE by Industrial Classification**

Kategori / Category : Real Estat / Real Estate

Jenis Kegiatan Usaha Industrial Classification	Banyaknya Usaha Number of Establishments	Pendapatan (Juta Rp) Revenue (Million Rp)	Pengeluaran (Juta Rp) Expenses (Million Rp)	Rasio Pengeluaran terhadap Pendapatan Ratio of Expenses to Revenue
(1)	(2)	(3)	(4)	(5)
681 Real Estat yang Dimiliki Sendiri atau Disewa dan Kawasan Pariwisata / Real Estate Activities with Own or Leased Property	372 855	316 537 097	184 395 689	0,58
682 Real Estat Atas Dasar Balas Jasa (Fee) atau Kontrak / Real Estate Activities on A Fee or Contract Basis	19 145	62 615 859	37 948 191	0,61
<b>Jumlah/Total</b>	<b>392 000</b>	<b>379 152 956</b>	<b>222 343 880</b>	<b>0,59</b>

Tabel  
Table

5.3

**Banyaknya Usaha/Perusahaan, Pendapatan, dan Pengeluaran UMK Menurut Provinsi**

**Number of Establishments, Revenue, and Expenses of MSE by Province**

Kategori / Category : Real Estat / Real Estate

Provinsi Province	Banyaknya Usaha Number of Establishments	Pendapatan (Juta Rp) Revenue (Million Rp)	Pengeluaran (Juta Rp) Expenses (Million Rp)	Rasio Pengeluaran terhadap Pendapatan Ratio of Expenses to Revenue
(1)	(2)	(3)	(4)	(5)
[11] Aceh	4 775	187 221	54 669	0,29
[12] Sumatera Utara	16 649	905 665	260 731	0,27
[13] Sumatera Barat	12 190	387 091	80 664	0,22
[14] Riau	16 274	492 968	147 235	0,29
[15] Jambi	6 190	287 040	62 138	0,22
[16] Sumatera Selatan	11 891	559 114	133 363	0,25
[17] Bengkulu	5 706	217 495	45 868	0,21
[18] Lampung	7 887	391 374	78 235	0,19
[19] Kepulauan Bangka Belitung	5 630	180 338	72 625	0,37
[21] Kepulauan Riau	3 312	116 873	52 259	0,43
[31] DKI Jakarta	58 365	4 115 885	1 150 520	0,28
[32] Jawa Barat	90 498	4 646 253	1 286 431	0,27
[33] Jawa Tengah	20 209	822 209	232 413	0,28
[34] DI Yogyakarta	11 442	523 367	140 811	0,28
[35] Jawa Timur	18 114	973 195	281 977	0,32
[36] Banten	31 401	1 569 456	453 086	0,28
[51] Bali	7 263	873 398	146 129	0,21
[52] Nusa Tenggara Barat	2 109	156 635	30 531	0,19
[53] Nusa Tenggara Timur	4 635	208 581	40 185	0,19
[61] Kalimantan Barat	3 931	191 579	50 564	0,26
[62] Kalimantan Tengah	6 191	317 093	81 210	0,27
[63] Kalimantan Selatan	9 435	332 729	127 930	0,40
[64] Kalimantan Timur	15 742	713 202	258 669	0,36
[65] Kalimantan Utara	3 713	142 286	43 200	0,30
[71] Sulawesi Utara	643	76 848	13 464	0,18
[72] Sulawesi Tengah	2 218	89 739	33 588	0,38
[73] Sulawesi Selatan	3 231	271 114	97 612	0,41
[74] Sulawesi Tenggara	1 379	81 584	24 424	0,39
[75] Gorontalo	222	15 199	2 791	0,19
[76] Sulawesi Barat	482	24 777	4 305	0,18
[81] Maluku	679	34 807	5 859	0,21
[82] Maluku Utara	510	25 539	3 370	0,13
[91] Papua Barat	643	52 199	9 734	0,20
[94] Papua	1 932	214 917	49 944	0,21
<b>Indonesia</b>	<b>385 491</b>	<b>20 197 770</b>	<b>5 556 536</b>	<b>0,28</b>

**Tabel 5.4 Banyaknya Usaha/Perusahaan, Pendapatan, dan Pengeluaran UMK Menurut Jenis Kegiatan Usaha**  
**Number of Establishments, Revenue, and Expenses of MSE by Industrial Classification**

Kategori / Category : Real Estat / Real Estate

Jenis Kegiatan Usaha <i>Industrial Classification</i>	Banyaknya Usaha <i>Number of Establishments</i>	Pendapatan (Juta Rp) <i>Revenue (Million Rp)</i>	Pengeluaran (Juta Rp) <i>Expenses (Million Rp)</i>	Rasio Pengeluaran terhadap Pendapatan <i>Ratio of Expenses to Revenue</i>
(1)	(2)	(3)	(4)	(5)
681 Real Estat yang Dimiliki Sendiri atau Disewa dan Kawasan Pariwisata / <i>Real Estate Activities with Own or Leased Property</i>	367 947	18 818 794	5 112 596	0,27
682 Real Estat Atas Dasar Balas Jasa (Fee) atau Kontrak / <i>Real Estate Activities on A Fee or Contract Basis</i>	17 544	1 378 976	443 940	0,32
<b>Jumlah/Total</b>	<b>385 491</b>	<b>20 197 770</b>	<b>5 556 536</b>	<b>0,28</b>

Tabel  
Table

5.5

**Banyaknya Usaha/Perusahaan, Pendapatan, dan Pengeluaran UMB Menurut Provinsi**

**Number of Establishments, Revenue, and Expenses of MLE by Province**

Kategori / Category : Real Estat / Real Estate

Provinsi Province	Banyaknya Usaha Number of Establishments	Pendapatan (Juta Rp) Revenue (Million Rp)	Pengeluaran (Juta Rp) Expenses (Million Rp)	Rasio Pengeluaran terhadap Pendapatan Ratio of Expenses to Revenue
(1)	(2)	(3)	(4)	(5)
[11] Aceh	34	167 945	65 396	0,39
[12] Sumatera Utara	144	8 112 163	4 494 371	0,55
[13] Sumatera Barat	80	210 025	162 123	0,77
[14] Riau	184	2 455 427	1 799 926	0,73
[15] Jambi	73	277 453	154 594	0,56
[16] Sumatera Selatan	156	1 505 330	772 193	0,51
[17] Bengkulu	38	209 742	80 179	0,38
[18] Lampung	63	1 138 594	910 271	0,80
[19] Kepulauan Bangka Belitung	44	944 981	593 797	0,63
[21] Kepulauan Riau	216	3 398 807	1 787 466	0,53
[31] DKI Jakarta	1 511	225 342 808	152 670 570	0,68
[32] Jawa Barat	1 096	24 600 333	11 941 927	0,49
[33] Jawa Tengah	413	3 121 637	1 738 684	0,56
[34] DI Yogyakarta	135	1 206 823	635 659	0,53
[35] Jawa Timur	724	10 901 394	6 068 524	0,56
[36] Banten	524	47 774 761	21 352 197	0,45
[51] Bali	134	5 369 146	2 062 536	0,38
[52] Nusa Tenggara Barat	30	574 352	362 233	0,63
[53] Nusa Tenggara Timur	15	84 526	51 850	0,61
[61] Kalimantan Barat	96	6 492 537	2 108 766	0,32
[62] Kalimantan Tengah	73	288 206	122 262	0,42
[63] Kalimantan Selatan	128	670 864	314 947	0,47
[64] Kalimantan Timur	166	2 244 790	934 906	0,42
[65] Kalimantan Utara	9	73 011	51 680	0,71
[71] Sulawesi Utara	48	2 063 592	1 179 391	0,57
[72] Sulawesi Tengah	45	5 453 106	1 837 665	0,34
[73] Sulawesi Selatan	204	3 258 013	1 929 375	0,59
[74] Sulawesi Tenggara	42	376 867	159 363	0,42
[75] Gorontalo	20	65 395	38 752	0,59
[76] Sulawesi Barat	16	70 961	31 981	0,45
[81] Maluku	7	50 469	34 989	0,69
[82] Maluku Utara	7	40 125	23 312	0,58
[91] Papua Barat	13	247 453	174 937	0,71
[94] Papua	21	163 548	140 521	0,86
<b>Indonesia</b>	<b>6 509</b>	<b>358 955 186</b>	<b>216 787 344</b>	<b>0,60</b>

**Tabel 5.6 Banyaknya Usaha/Perusahaan, Pendapatan, dan Pengeluaran UMB Menurut Jenis Kegiatan Usaha**  
**Number of Establishments, Revenue, and Expenses of MLE by Industrial Classification**

Kategori / Category : Real Estat / Real Estate

Jenis Kegiatan Usaha <i>Industrial Classification</i>	Banyaknya Usaha <i>Number of Establishments</i>	Pendapatan (Juta Rp) <i>Revenue (Million Rp)</i>	Pengeluaran (Juta Rp) <i>Expenses (Million Rp)</i>	Rasio Pengeluaran terhadap Pendapatan <i>Ratio of Expenses to Revenue</i>
(1)	(2)	(3)	(4)	(5)
681 Real Estat yang Dimiliki Sendiri atau Disewa dan Kawasan Pariwisata / <i>Real Estate Activities with Own or Leased Property</i>	4 908	297 718 303	179 283 093	0,60
682 Real Estat Atas Dasar Balas Jasa (Fee) atau Kontrak / <i>Real Estate Activities on A Fee or Contract Basis</i>	1 601	61 236 883	37 504 251	0,61
<b>Jumlah/Total</b>	<b>6 509</b>	<b>358 955 186</b>	<b>216 787 344</b>	<b>0,60</b>



**Tabel  
Table**

**6.1**

**Banyaknya UMK dan UMB Menurut Provinsi dan Jenis Kelamin Pengusaha/  
Penanggung Jawab  
Number of MSE and MLE by Province and Entrepreneur Sex**

**Kategori / Category : Real Estat / Real Estate**

<b>Provinsi Province</b>	<b>Laki-laki Male</b>	<b>Perempuan Female</b>	<b>Jumlah Total</b>
<b>(1)</b>	<b>(2)</b>	<b>(3)</b>	<b>(4)</b>
[11] Aceh	3 228	1 581	4 809
[12] Sumatera Utara	10 603	6 190	16 793
[13] Sumatera Barat	4 553	7 717	12 270
[14] Riau	10 694	5 764	16 458
[15] Jambi	4 045	2 218	6 263
[16] Sumatera Selatan	8 387	3 660	12 047
[17] Bengkulu	3 930	1 814	5 744
[18] Lampung	5 592	2 358	7 950
[19] Kepulauan Bangka Belitung	3 872	1 802	5 674
[21] Kepulauan Riau	2 353	1 175	3 528
[31] DKI Jakarta	38 418	21 458	59 876
[32] Jawa Barat	62 249	29 345	91 594
[33] Jawa Tengah	13 782	6 840	20 622
[34] DI Yogyakarta	7 993	3 584	11 577
[35] Jawa Timur	11 856	6 982	18 838
[36] Banten	23 245	8 680	31 925
[51] Bali	6 707	690	7 397
[52] Nusa Tenggara Barat	1 444	695	2 139
[53] Nusa Tenggara Timur	3 458	1 192	4 650
[61] Kalimantan Barat	2 807	1 220	4 027
[62] Kalimantan Tengah	4 568	1 696	6 264
[63] Kalimantan Selatan	6 052	3 511	9 563
[64] Kalimantan Timur	10 965	4 943	15 908
[65] Kalimantan Utara	2 491	1 231	3 722
[71] Sulawesi Utara	414	277	691
[72] Sulawesi Tengah	1 390	873	2 263
[73] Sulawesi Selatan	1 975	1 460	3 435
[74] Sulawesi Tenggara	949	472	1 421
[75] Gorontalo	143	99	242
[76] Sulawesi Barat	297	201	498
[81] Maluku	429	257	686
[82] Maluku Utara	352	165	517
[91] Papua Barat	514	142	656
[94] Papua	1 422	531	1 953
<b>Indonesia</b>	<b>261 177</b>	<b>130 823</b>	<b>392 000</b>

**Tabel 6.2** Banyaknya UMK dan UMB Menurut Jenis Kegiatan Usaha dan Jenis Kelamin Pengusaha/Penanggung Jawab  
**Number of MSE and MLE by Industrial Classification and Entrepreneur Sex**

Kategori / Category : Real Estat / Real Estate

Jenis Kegiatan Usaha Industrial Classification		Laki-laki Male	Perempuan Female	Jumlah Total
(1)	(2)	(3)	(4)	
681 Real Estat yang Dimiliki Sendiri atau Disewa dan Kawasan Pariwisata / <i>Real Estate Activities with Own or Leased Property</i>	248 049	124 806	372 855	
682 Real Estat Atas Dasar Balas Jasa (Fee) atau Kontrak / <i>Real Estate Activities on A Fee or Contract Basis</i>	13 128	6 017	19 145	
<b>Jumlah/Total</b>	<b>261 177</b>	<b>130 823</b>	<b>392 000</b>	

**Tabel 6.3 Banyaknya UMK Menurut Jenis Kegiatan Usaha dan Jenis Kelamin Pengusaha/Penanggung Jawab**  
**Number MSE of by Industrial Classification and Entrepreneur Sex**

Kategori / Category : Real Estat / Real Estate

Kategori / Category : Real Estat / Real Estate			
Jenis Kegiatan Usaha Industrial Classification	Laki-laki Male	Perempuan Female	Jumlah Total
(1)	(2)	(3)	(4)
681 Real Estat yang Dimiliki Sendiri atau Disewa dan Kawasan Pariwisata / <i>Real Estate Activities with Own or Leased Property</i>	243 971	123 976	367 947
682 Real Estat Atas Dasar Balas Jasa (Fee) atau Kontrak / <i>Real Estate Activities on A Fee or Contract Basis</i>	11 846	5 698	17 544
<b>Jumlah/Total</b>	<b>255 817</b>	<b>129 674</b>	<b>385 491</b>

**Tabel 6.4 Banyaknya UMB Menurut Jenis Kegiatan Usaha dan Jenis Kelamin Pengusaha/Penanggung Jawab**  
**Number of MLE by Industrial Classification and Entrepreneur Sex**

Kategori / Category : Real Estat / Real Estate

Jenis Kegiatan Usaha Industrial Classification	Laki-laki Male	Perempuan Female	Jumlah Total
(1)	(2)	(3)	(4)
681 Real Estat yang Dimiliki Sendiri atau Disewa dan Kawasan Pariwisata / <i>Real Estate Activities with Own or Leased Property</i>	4 078	830	4 908
682 Real Estat Atas Dasar Balas Jasa (Fee) atau Kontrak / <i>Real Estate Activities on A Fee or Contract Basis</i>	1 282	319	1 601
<b>Jumlah/Total</b>	<b>5 360</b>	<b>1 149</b>	<b>6 509</b>

**Tabel  
Table**

**7.1**

**Banyaknya UMK dan UMB Menurut Provinsi dan Jenjang Pendidikan Tertinggi yang Ditamatkan Pengusaha/Penanggung Jawab  
Number of MSE and MLE by Province and Entrepreneur Highest Level of Education Attained**

**Kategori / Category : Real Estat / Real Estate**

<b>Provinsi Province</b>	<b>Tidak Tamat SD Not Completed Elementary School</b>	<b>SD dan Sederajat Elementary School/ Equivalent</b>	<b>SMP dan Sederajat Junior High School and Equivalent</b>	<b>SMA/Madrasah Aliyah/Paket C Senior High School and Equivalent</b>	<b>Sekolah Menengah Kejuruan (SMK) Vocational High School</b>
<b>(1)</b>	<b>(2)</b>	<b>(3)</b>	<b>(4)</b>	<b>(5)</b>	<b>(6)</b>
[11] Aceh	315	643	591	1 729	165
[12] Sumatera Utara	1 107	2 611	2 775	6 313	586
[13] Sumatera Barat	857	1 801	1 938	4 127	660
[14] Riau	1 669	2 807	2 372	6 106	569
[15] Jambi	583	1 287	789	2 164	246
[16] Sumatera Selatan	859	2 276	1 999	4 378	335
[17] Bengkulu	575	1 051	849	1 502	118
[18] Lampung	722	1 542	1 312	2 705	116
[19] Kepulauan Bangka Belitung	686	1 131	735	1 649	453
[21] Kepulauan Riau	374	617	486	1 290	145
[31] DKI Jakarta	6 220	10 162	9 916	21 487	2 584
[32] Jawa Barat	7 948	20 064	16 523	29 818	4 004
[33] Jawa Tengah	1 901	4 014	2 975	6 193	925
[34] DI Yogyakarta	698	1 824	1 701	4 065	651
[35] Jawa Timur	1 722	3 505	3 216	5 856	663
[36] Banten	4 355	5 602	5 835	10 527	1 234
[51] Bali	514	849	833	2 861	328
[52] Nusa Tenggara Barat	234	368	290	662	11
[53] Nusa Tenggara Timur	262	972	670	1 523	170
[61] Kalimantan Barat	414	519	640	1 477	130
[62] Kalimantan Tengah	536	1 070	1 019	2 039	227
[63] Kalimantan Selatan	1 080	2 046	1 472	2 874	278
[64] Kalimantan Timur	1 568	3 087	2 506	5 263	791
[65] Kalimantan Utara	489	693	628	1 104	216
[71] Sulawesi Utara	36	93	103	216	8
[72] Sulawesi Tengah	69	313	357	834	40
[73] Sulawesi Selatan	286	382	538	1 054	93
[74] Sulawesi Tenggara	73	185	144	491	62
[75] Gorontalo	5	20	42	98	12
[76] Sulawesi Barat	22	81	75	142	6
[81] Maluku	46	87	96	302	6
[82] Maluku Utara	28	61	90	223	16
[91] Papua Barat	22	92	67	221	9
[94] Papua	119	178	240	858	76
<b>Indonesia</b>	<b>36 394</b>	<b>72 033</b>	<b>63 822</b>	<b>132 151</b>	<b>15 933</b>

## Lanjutan Tabel/Continued Table 7.1

Kategori / Category : Real Estat / Real Estate

Provinsi Province	Diploma I/II/III Diploma I/II/III Degree	Diploma IV/S1 Female	S2/S3 Master/Doctoral	Jumlah Total
(1)	(7)	(8)	(9)	(10)
[11] Aceh	202	1 010	154	4 809
[12] Sumatera Utara	714	2 323	364	16 793
[13] Sumatera Barat	852	1 847	188	12 270
[14] Riau	577	2 090	268	16 458
[15] Jambi	277	807	110	6 263
[16] Sumatera Selatan	357	1 501	342	12 047
[17] Bengkulu	162	1 308	179	5 744
[18] Lampung	394	998	161	7 950
[19] Kepulauan Bangka Belitung	361	590	69	5 674
[21] Kepulauan Riau	148	414	54	3 528
[31] DKI Jakarta	2 271	6 052	1 184	59 876
[32] Jawa Barat	3 051	8 457	1 729	91 594
[33] Jawa Tengah	1 029	3 062	523	20 622
[34] DI Yogyakarta	646	1 707	285	11 577
[35] Jawa Timur	445	2 985	446	18 838
[36] Banten	849	2 969	554	31 925
[51] Bali	417	1 412	183	7 397
[52] Nusa Tenggara Barat	110	431	33	2 139
[53] Nusa Tenggara Timur	197	775	81	4 650
[61] Kalimantan Barat	120	697	30	4 027
[62] Kalimantan Tengah	132	1 155	86	6 264
[63] Kalimantan Selatan	269	1 298	246	9 563
[64] Kalimantan Timur	458	1 898	337	15 908
[65] Kalimantan Utara	60	385	147	3 722
[71] Sulawesi Utara	49	167	19	691
[72] Sulawesi Tengah	73	458	119	2 263
[73] Sulawesi Selatan	117	820	145	3 435
[74] Sulawesi Tenggara	78	335	53	1 421
[75] Gorontalo	7	52	6	242
[76] Sulawesi Barat	8	138	26	498
[81] Maluku	20	110	19	686
[82] Maluku Utara	30	60	9	517
[91] Papua Barat	15	199	31	656
[94] Papua	67	358	57	1 953
<b>Indonesia</b>	<b>14 562</b>	<b>48 868</b>	<b>8 237</b>	<b>392 000</b>

**Tabel 7.2** Banyaknya UMK dan UMB Menurut Jenis Kegiatan Usaha dan Jenjang Pendidikan Tertinggi yang Ditamatkan Pengusaha/Penanggung Jawab  
**Number of MSE and MLE by Industrial Classification and Entrepreneur Highest Level of Education Attained**

Kategori / Category : Real Estat / Real Estate

Jenis Kegiatan Usaha <i>Industrial Classification</i>		Tidak Tamat SD <i>Not Completed Elementary School</i>	SD dan Sederajat <i>Elementary School/ Equivalent</i>	SMP dan Sederajat <i>Junior High School and Equivalent</i>	SMA/ Madrasah Aliyah/Paket C <i>Senior High School and Equivalent</i>	Sekolah Menengah Kejuruan (SMK) <i>Vocational High School</i>
(1)	(2)	(3)	(4)	(5)	(6)	
681 Real Estat yang Dimiliki Sendiri atau Disewa dan Kawasan Pariwisata / <i>Real Estate Activities with Own or Leased Property</i>	34 941	68 735	60 899	125 912	15 312	
682 Real Estat Atas Dasar Balas Jasa (Fee) atau Kontrak / <i>Real Estate Activities on A Fee or Contract Basis</i>	1 453	3 298	2 923	6 239	621	
<b>Jumlah/Total</b>	<b>36 394</b>	<b>72 033</b>	<b>63 822</b>	<b>132 151</b>	<b>15 933</b>	

## Lanjutan Tabel/Continued Table 7.2

Kategori / Category : Real Estat / Real Estate

Jenis Kegiatan Usaha Industrial Classification		Diploma I/II/III Diploma I/II/III Degree	Diploma IV/S1 Female	S2/S3 Master/Doctoral	Jumlah Total
(1)	(7)	(8)	(9)	(10)	
681 Real Estat yang Dimiliki Sendiri atau Disewa dan Kawasan Pariwisata / <i>Real Estate Activities with Own or Leased Property</i>	13 770	45 507	7 779	372 855	
682 Real Estat Atas Dasar Balas Jasa (Fee) atau Kontrak / <i>Real Estate Activities on A Fee or Contract Basis</i>	792	3 361	458	19 145	
<b>Jumlah/Total</b>	<b>14 562</b>	<b>48 868</b>	<b>8 237</b>	<b>392 000</b>	



**Tabel  
Table**

**7.3**

**Banyaknya UMK Menurut Jenis Kegiatan Usaha dan Jenjang Pendidikan Tertinggi yang Ditamatkan Pengusaha/Penanggung Jawab**

**Number of MSE by Industrial Classification and Entrepreneur Highest Level of Education Attained**

**Kategori / Category : Real Estat / Real Estate**

<b>Jenis Kegiatan Usaha Industrial Classification</b>	<b>Tidak Tamat SD Not Completed Elementary School</b>	<b>SD dan Sederajat Elementary School/ Equivalent</b>	<b>SMP dan Sederajat Junior High School and Equivalent</b>	<b>SMA/ Madrasah Aliyah/Paket C Senior High School and Equivalent</b>	<b>Sekolah Menengah Kejuruan (SMK) Vocational High School</b>
<b>(1)</b>	<b>(2)</b>	<b>(3)</b>	<b>(4)</b>	<b>(5)</b>	<b>(6)</b>
681 Real Estat yang Dimiliki Sendiri atau Disewa dan Kawasan Pariwisata / <i>Real Estate Activities with Own or Leased Property</i>	34 927	68 688	60 780	125 212	15 216
682 Real Estat Atas Dasar Balas Jasa (Fee) atau Kontrak / <i>Real Estate Activities on A Fee or Contract Basis</i>	1 448	3 287	2 892	6 052	594
<b>Jumlah/Total</b>	<b>36 375</b>	<b>71 975</b>	<b>63 672</b>	<b>131 264</b>	<b>15 810</b>

Lanjutan Tabel/*Continued Table 7.3*

Kategori / *Category* : Real Estat / *Real Estate*

<b>Jenis Kegiatan Usaha Industrial Classification</b>		<b>Diploma I/II/III Diploma I/II/III Degree</b>	<b>Diploma IV/S1 Female</b>	<b>S2/S3 Master/Doctoral</b>	<b>Jumlah Total</b>
<b>(1)</b>		<b>(7)</b>	<b>(8)</b>	<b>(9)</b>	<b>(10)</b>
681	Real Estat yang Dimiliki Sendiri atau Disewa dan Kawasan Pariwisata / <i>Real Estate Activities with Own or Leased Property</i>	13 568	42 271	7 285	367 947
682	Real Estat Atas Dasar Balas Jasa (Fee) atau Kontrak / <i>Real Estate Activities on A Fee or Contract Basis</i>	711	2 252	308	17 544
<b>Jumlah/Total</b>		<b>14 279</b>	<b>44 523</b>	<b>7 593</b>	<b>385 491</b>

**Tabel 7.4 Banyaknya UMB Menurut Jenis Kegiatan Usaha dan Jenjang Pendidikan Tertinggi yang Ditamatkan Pengusaha/Penanggung Jawab**  
**Number of MLE by Industrial Classification and Entrepreneur Highest Level of Education Attained**

Kategori / Category : Real Estat / Real Estate

Jenis Kegiatan Usaha <i>Industrial Classification</i>		Tidak Tamat SD <i>Not Completed Elementary School</i>	SD dan Sederajat <i>Elementary School/ Equivalent</i>	SMP dan Sederajat <i>Junior High School and Equivalent</i>	SMA/ Madrasah Aliyah/Paket C <i>Senior High School and Equivalent</i>	Sekolah Menengah Kejuruan (SMK) <i>Vocational High School</i>
(1)	(2)	(3)	(4)	(5)	(6)	
681 Real Estat yang Dimiliki Sendiri atau Disewa dan Kawasan Pariwisata / <i>Real Estate Activities with Own or Leased Property</i>	14	47	119	700	96	
682 Real Estat Atas Dasar Balas Jasa (Fee) atau Kontrak / <i>Real Estate Activities on A Fee or Contract Basis</i>	5	11	31	187	27	
<b>Jumlah/Total</b>	<b>19</b>	<b>58</b>	<b>150</b>	<b>887</b>	<b>123</b>	

Lanjutan Tabel/*Continued Table 7.4*

Kategori / *Category* : Real Estat / *Real Estate*

<b>Jenis Kegiatan Usaha</b> <i>Industrial Classification</i>		<b>Diploma I/II/III</b> <i>Diploma I/II/III Degree</i>	<b>Diploma IV/S1</b> <i>Diploma IV/ Bachelor Degree</i>	<b>S2/S3</b> <i>Master/Doctoral Degree</i>	<b>Jumlah Total</b>
<b>(1)</b>	<b>(7)</b>	<b>(8)</b>	<b>(9)</b>	<b>(10)</b>	
681 Real Estat yang Dimiliki Sendiri atau Disewa dan Kawasan Pariwisata / <i>Real Estate Activities with Own or Leased Property</i>	202	3 236	494	4 908	
682 Real Estat Atas Dasar Balas Jasa (Fee) atau Kontrak / <i>Real Estate Activities on A Fee or Contract Basis</i>	81	1 109	150	1 601	
<b>Jumlah/Total</b>	<b>283</b>	<b>4 345</b>	<b>644</b>	<b>6 509</b>	

**Tabel  
Table**

**8.1**

**Banyaknya UMK dan UMB Menurut Jenis Kegiatan Usaha dan Status Badan Usaha/Perusahaan**

***Number of MSE and MLE by Industrial Classification and Business/  
Establishments Entity Status***

**Kategori / Category : Real Estat / Real Estate**

<b>Jenis Kegiatan Usaha Industrial Classification</b>		<b>PT/PT Persero/Perum dan CV PT and CV</b>	<b>Koperasi/Dana Pensiun dan Firma Cooperative/pension funds and Firms</b>	<b>Yayasan Foundation</b>
<b>(1)</b>		<b>(2)</b>	<b>(3)</b>	<b>(4)</b>
681	Real Estat yang Dimiliki Sendiri atau Disewa dan Kawasan Pariwisata / <i>Real Estate Activities with Own or Leased Property</i>	5 671	815	622
682	Real Estat Atas Dasar Balas Jasa (Fee) atau Kontrak / <i>Real Estate Activities on A Fee or Contract Basis</i>	1 563	58	29
<b>Jumlah/Total</b>		<b>7 234</b>	<b>873</b>	<b>651</b>

Lanjutan Tabel/*Continued Table 8.1*

Kategori / *Category* : Real Estat / *Real Estate*

Jenis Kegiatan Usaha <i>Industrial Classification</i>		Ijin khusus dari instansi berwenang & Perwakilan perusahaan/ lembaga asing <i>Special permit/license &amp; Representative of Foreign Company</i>	Tidak Berbadan Usaha <i>Un-incorporated</i>	Total Jumlah
(1)	(5)	(6)	(7)	
681 Real Estat yang Dimiliki Sendiri atau Disewa dan Kawasan Pariwisata / <i>Real Estate Activities with Own or Leased Property</i>	4 926	360 821	372 855	
682 Real Estat Atas Dasar Balas Jasa (Fee) atau Kontrak / <i>Real Estate Activities on A Fee or Contract Basis</i>	262	17 233	19 145	
<b>Jumlah/Total</b>	<b>5 188</b>	<b>378 054</b>	<b>392 000</b>	

Tabel  
Table

8.2

**Banyaknya UMK Menurut Jenis Kegiatan Usaha dan Status Badan Usaha/  
Perusahaan**  
**Number of MSE by Industrial Classification and Business/Establishments  
Entity Status**

Kategori / Category : Real Estat / Real Estate

Jenis Kegiatan Usaha Industrial Classification		PT/PT Persero/Perum dan CV PT and CV	Koperasi/Dana Pensiun dan Firma Cooperative/pension funds and Firms	Yayasan Foundation
(1)		(2)	(3)	(4)
681	Real Estat yang Dimiliki Sendiri atau Disewa dan Kawasan Pariwisata / <i>Real Estate Activities with Own or Leased Property</i>	1 106	806	601
682	Real Estat Atas Dasar Balas Jasa (Fee) atau Kontrak / <i>Real Estate Activities on A Fee or Contract Basis</i>	72	46	25
<b>Jumlah/Total</b>		<b>1 178</b>	<b>852</b>	<b>626</b>

Lanjutan Tabel/*Continued Table 8.2*

Kategori / *Category* : Real Estat / *Real Estate*

<b>Jenis Kegiatan Usaha</b> <i>Industrial Classification</i>		<b>Ijin khusus dari instansi berwenang &amp; Perwakilan perusahaan/ lembaga asing</b> <i>Special permit/license &amp; Representative of Foreign Company</i>	<b>Tidak Berbadan Usaha</b> <i>Un-incorporated</i>	<b>Total Jumlah</b>
<b>(1)</b>	<b>(5)</b>	<b>(6)</b>	<b>(7)</b>	
681 Real Estat yang Dimiliki Sendiri atau Disewa dan Kawasan Pariwisata / <i>Real Estate Activities with Own or Leased Property</i>	4 832	360 602	367 947	
682 Real Estat Atas Dasar Balas Jasa (Fee) atau Kontrak / <i>Real Estate Activities on A Fee or Contract Basis</i>	234	17 167	17 544	
<b>Jumlah/Total</b>	<b>5 066</b>	<b>377 769</b>	<b>385 491</b>	



**Tabel 8.3 Banyaknya UMB Menurut Jenis Kegiatan Usaha dan Status Badan Usaha/Perusahaan**  
**Number of MLE by Industrial Classification and Business/Establishments Entity Status**

Kategori / Category : Real Estat / Real Estate

Jenis Kegiatan Usaha Industrial Classification		PT/PT Persero/Perum dan CV PT and CV	Koperasi/Dana Pensiun dan Firma Cooperative/pension funds and Firms	Yayasan Foundation
(1)		(2)	(3)	(4)
681	Real Estat yang Dimiliki Sendiri atau Disewa dan Kawasan Pariwisata / <i>Real Estate Activities with Own or Leased Property</i>	4 565	9	21
682	Real Estat Atas Dasar Balas Jasa (Fee) atau Kontrak / <i>Real Estate Activities on A Fee or Contract Basis</i>	1 491	12	4
<b>Jumlah/Total</b>		<b>6 056</b>	<b>21</b>	<b>25</b>

Lanjutan Tabel/*Continued Table 8.3*

Kategori / *Category* : Real Estat / *Real Estate*

Jenis Kegiatan Usaha <i>Industrial Classification</i>		Ijin khusus dari instansi berwenang & Perwakilan perusahaan/ lembaga asing <i>Special permit/license &amp; Representative of Foreign Company</i>	Tidak Berbadan Usaha <i>Un-incorporated</i>	Total Jumlah
(1)	(5)	(6)	(7)	
681 Real Estat yang Dimiliki Sendiri atau Disewa dan Kawasan Pariwisata / <i>Real Estate Activities with Own or Leased Property</i>	94	219	4 908	
682 Real Estat Atas Dasar Balas Jasa (Fee) atau Kontrak / <i>Real Estate Activities on A Fee or Contract Basis</i>	28	66	1 601	
<b>Jumlah/Total</b>	<b>122</b>	<b>285</b>	<b>6 509</b>	

Tabel  
Table

9.1

**Banyaknya UMK dan UMB Menurut Provinsi dan Tahun Mulai Beroperasi Secara Komersial Usaha/Perusahaan**

**Number of MSE and MLE by Province and Year the Business/Establishments is Commercially Operated**

Kategori / Category : Real Estat / Real Estate

Provinsi Province	< 2011	≥ 2011	Jumlah Total
(1)	(2)	(3)	(4)
[11] Aceh	2 354	2 455	4 809
[12] Sumatera Utara	8 356	8 437	16 793
[13] Sumatera Barat	5 544	6 726	12 270
[14] Riau	9 413	7 045	16 458
[15] Jambi	3 255	3 008	6 263
[16] Sumatera Selatan	6 155	5 892	12 047
[17] Bengkulu	2 747	2 997	5 744
[18] Lampung	3 617	4 333	7 950
[19] Kepulauan Bangka Belitung	2 321	3 353	5 674
[21] Kepulauan Riau	1 582	1 946	3 528
[31] DKI Jakarta	37 994	21 882	59 876
[32] Jawa Barat	44 721	46 873	91 594
[33] Jawa Tengah	7 851	12 771	20 622
[34] DI Yogyakarta	5 290	6 287	11 577
[35] Jawa Timur	8 079	10 759	18 838
[36] Banten	16 779	15 146	31 925
[51] Bali	3 163	4 234	7 397
[52] Nusa Tenggara Barat	662	1 477	2 139
[53] Nusa Tenggara Timur	1 605	3 045	4 650
[61] Kalimantan Barat	1 323	2 704	4 027
[62] Kalimantan Tengah	2 522	3 742	6 264
[63] Kalimantan Selatan	4 274	5 289	9 563
[64] Kalimantan Timur	7 271	8 637	15 908
[65] Kalimantan Utara	1 430	2 292	3 722
[71] Sulawesi Utara	211	480	691
[72] Sulawesi Tengah	700	1 563	2 263
[73] Sulawesi Selatan	1 315	2 120	3 435
[74] Sulawesi Tenggara	378	1 043	1 421
[75] Gorontalo	43	199	242
[76] Sulawesi Barat	155	343	498
[81] Maluku	273	413	686
[82] Maluku Utara	166	351	517
[91] Papua Barat	231	425	656
[94] Papua	856	1 097	1 953
<b>Indonesia</b>	<b>192 636</b>	<b>199 364</b>	<b>392 000</b>

**Tabel 9.2 Banyaknya UMK dan UMB Menurut Jenis Kegiatan Usaha dan Tahun Mulai Beroperasi Secara Komersial Usaha/Perusahaan**  
**Number of MSE and MLE by Industrial Classification and Year the Business/ Establishments is Commercially Operated**

Kategori / Category : Real Estat / Real Estate

Jenis Kegiatan Usaha Industrial Classification		< 2011	≥ 2011	Jumlah Total
(1)	(2)	(3)	(4)	
681 Real Estat yang Dimiliki Sendiri atau Disewa dan Kawasan Pariwisata / Real Estate Activities with Own or Leased Property	183 550	189 305	372 855	
682 Real Estat Atas Dasar Balas Jasa (Fee) atau Kontrak / Real Estate Activities on A Fee or Contract Basis	9 086	10 059	19 145	
<b>Jumlah/Total</b>	<b>192 636</b>	<b>199 364</b>	<b>392 000</b>	

**Tabel  
Table**

**9.3**

**Banyaknya UMK Menurut Provinsi dan Tahun Mulai Beroperasi Secara  
Komersial Usaha/Perusahaan**  
*Number of MSE by Province and Year the Business/Establishments is  
Commercially Operated*

**Kategori / Category : Real Estat / Real Estate**

<b>Provinsi Province</b>	<b>&lt; 2011</b>	<b>≥ 2011</b>	<b>Jumlah Total</b>
<b>(1)</b>	<b>(2)</b>	<b>(3)</b>	<b>(4)</b>
[11] Aceh	2 349	2 426	4 775
[12] Sumatera Utara	8 299	8 350	16 649
[13] Sumatera Barat	5 509	6 681	12 190
[14] Riau	9 353	6 921	16 274
[15] Jambi	3 227	2 963	6 190
[16] Sumatera Selatan	6 089	5 802	11 891
[17] Bengkulu	2 738	2 968	5 706
[18] Lampung	3 590	4 297	7 887
[19] Kepulauan Bangka Belitung	2 311	3 319	5 630
[21] Kepulauan Riau	1 474	1 838	3 312
[31] DKI Jakarta	37 146	21 219	58 365
[32] Jawa Barat	44 284	46 214	90 498
[33] Jawa Tengah	7 696	12 513	20 209
[34] DI Yogyakarta	5 238	6 204	11 442
[35] Jawa Timur	7 777	10 337	18 114
[36] Banten	16 589	14 812	31 401
[51] Bali	3 102	4 161	7 263
[52] Nusa Tenggara Barat	655	1 454	2 109
[53] Nusa Tenggara Timur	1 599	3 036	4 635
[61] Kalimantan Barat	1 293	2 638	3 931
[62] Kalimantan Tengah	2 492	3 699	6 191
[63] Kalimantan Selatan	4 233	5 202	9 435
[64] Kalimantan Timur	7 190	8 552	15 742
[65] Kalimantan Utara	1 428	2 285	3 713
[71] Sulawesi Utara	192	451	643
[72] Sulawesi Tengah	684	1 534	2 218
[73] Sulawesi Selatan	1 214	2 017	3 231
[74] Sulawesi Tenggara	361	1 018	1 379
[75] Gorontalo	31	191	222
[76] Sulawesi Barat	150	332	482
[81] Maluku	269	410	679
[82] Maluku Utara	165	345	510
[91] Papua Barat	231	412	643
[94] Papua	848	1 084	1 932
<b>Indonesia</b>	<b>189 806</b>	<b>195 685</b>	<b>385 491</b>

**Tabel 9.4 Banyaknya UMK Menurut Jenis Kegiatan Usaha dan Tahun Mulai Beroperasi Secara Komersial Usaha/Perusahaan**  
**Number of MSE by Industrial Classification and Year the Business/ Establishments is Commercially Operated**

Kategori / Category : Real Estat / Real Estate

Jenis Kegiatan Usaha Industrial Classification		< 2011	≥ 2011	Jumlah Total
(1)	(2)	(3)	(4)	
681 Real Estat yang Dimiliki Sendiri atau Disewa dan Kawasan Pariwisata / <i>Real Estate Activities with Own or Leased Property</i>	181 346	186 601	367 947	
682 Real Estat Atas Dasar Balas Jasa (Fee) atau Kontrak / <i>Real Estate Activities on A Fee or Contract Basis</i>	8 460	9 084	17 544	
<b>Jumlah/Total</b>	<b>189 806</b>	<b>195 685</b>	<b>385 491</b>	

**Tabel  
Table**

**9.5**

**Banyaknya UMB Menurut Provinsi dan Tahun Mulai Beroperasi Secara Komersial Usaha/Perusahaan**

**Number of MLE by Province and Year the Business/Establishments is Commercially Operated**

**Kategori / Category : Real Estat / Real Estate**

<b>Provinsi Province</b>	<b>&lt; 2011</b>	<b>≥ 2011</b>	<b>Jumlah Total</b>
<b>(1)</b>	<b>(2)</b>	<b>(3)</b>	<b>(4)</b>
[11] Aceh	5	29	34
[12] Sumatera Utara	57	87	144
[13] Sumatera Barat	35	45	80
[14] Riau	60	124	184
[15] Jambi	28	45	73
[16] Sumatera Selatan	66	90	156
[17] Bengkulu	9	29	38
[18] Lampung	27	36	63
[19] Kepulauan Bangka Belitung	10	34	44
[21] Kepulauan Riau	108	108	216
[31] DKI Jakarta	848	663	1 511
[32] Jawa Barat	437	659	1 096
[33] Jawa Tengah	155	258	413
[34] DI Yogyakarta	52	83	135
[35] Jawa Timur	302	422	724
[36] Banten	190	334	524
[51] Bali	61	73	134
[52] Nusa Tenggara Barat	7	23	30
[53] Nusa Tenggara Timur	6	9	15
[61] Kalimantan Barat	30	66	96
[62] Kalimantan Tengah	30	43	73
[63] Kalimantan Selatan	41	87	128
[64] Kalimantan Timur	81	85	166
[65] Kalimantan Utara	2	7	9
[71] Sulawesi Utara	19	29	48
[72] Sulawesi Tengah	16	29	45
[73] Sulawesi Selatan	101	103	204
[74] Sulawesi Tenggara	17	25	42
[75] Gorontalo	12	8	20
[76] Sulawesi Barat	5	11	16
[81] Maluku	4	3	7
[82] Maluku Utara	1	6	7
[91] Papua Barat	0	13	13
[94] Papua	8	13	21
<b>Indonesia</b>	<b>2 830</b>	<b>3 679</b>	<b>6 509</b>

**Tabel 9.6 Banyaknya UMB Menurut Jenis Kegiatan Usaha dan Tahun Mulai Beroperasi Secara Komersial Usaha/Perusahaan**  
**Number of MLE by Industrial Classification and Year the Business/ Establishments is Commercially Operated**

Kategori / Category : Real Estat / Real Estate

Jenis Kegiatan Usaha Industrial Classification		< 2011	≥ 2011	Jumlah Total
(1)	(2)	(3)	(4)	
681 Real Estat yang Dimiliki Sendiri atau Disewa dan Kawasan Pariwisata / <i>Real Estate Activities with Own or Leased Property</i>	2 204	2 704	4 908	
682 Real Estat Atas Dasar Balas Jasa (Fee) atau Kontrak / <i>Real Estate Activities on A Fee or Contract Basis</i>	626	975	1 601	
<b>Jumlah/Total</b>	<b>2 830</b>	<b>3 679</b>	<b>6 509</b>	



**Tabel  
Table**

**10.1**

**Banyaknya UMK dan UMB Menurut Provinsi dan Keanggotaan Asosiasi  
Number of MSE and MLE by Province and Association Member**

**Kategori / Category : Real Estat / Real Estate**

<b>Provinsi Province</b>	<b>Anggota Asosiasi Become an Association Member</b>	<b>Bukan Anggota Asosiasi Not Become an Association Member</b>	<b>Jumlah Total</b>
<b>(1)</b>	<b>(2)</b>	<b>(3)</b>	<b>(4)</b>
[11] Aceh	65	4 744	4 809
[12] Sumatera Utara	93	16 700	16 793
[13] Sumatera Barat	84	12 186	12 270
[14] Riau	186	16 272	16 458
[15] Jambi	62	6 201	6 263
[16] Sumatera Selatan	116	11 931	12 047
[17] Bengkulu	26	5 718	5 744
[18] Lampung	33	7 917	7 950
[19] Kepulauan Bangka Belitung	53	5 621	5 674
[21] Kepulauan Riau	148	3 380	3 528
[31] DKI Jakarta	514	59 362	59 876
[32] Jawa Barat	918	90 676	91 594
[33] Jawa Tengah	361	20 261	20 622
[34] DI Yogyakarta	153	11 424	11 577
[35] Jawa Timur	457	18 381	18 838
[36] Banten	328	31 597	31 925
[51] Bali	102	7 295	7 397
[52] Nusa Tenggara Barat	38	2 101	2 139
[53] Nusa Tenggara Timur	36	4 614	4 650
[61] Kalimantan Barat	89	3 938	4 027
[62] Kalimantan Tengah	56	6 208	6 264
[63] Kalimantan Selatan	97	9 466	9 563
[64] Kalimantan Timur	128	15 780	15 908
[65] Kalimantan Utara	20	3 702	3 722
[71] Sulawesi Utara	34	657	691
[72] Sulawesi Tengah	51	2 212	2 263
[73] Sulawesi Selatan	148	3 287	3 435
[74] Sulawesi Tenggara	30	1 391	1 421
[75] Gorontalo	24	218	242
[76] Sulawesi Barat	14	484	498
[81] Maluku	2	684	686
[82] Maluku Utara	2	515	517
[91] Papua Barat	5	651	656
[94] Papua	17	1 936	1 953
<b>Indonesia</b>	<b>4 490</b>	<b>387 510</b>	<b>392 000</b>

**Tabel 10.2 Banyaknya UMK dan UMB Menurut Jenis Kegiatan Usaha dan Keanggotaan Asosiasi**  
**Number of MSE and MLE by Industrial Classification and Association Member**

Kategori / Category : Real Estat / Real Estate

Jenis Kegiatan Usaha <i>Industrial Classification</i>		Anggota Asosiasi <i>Become an Association Member</i>	Bukan Anggota Asosiasi <i>Not Become an Association Member</i>	Jumlah <i>Total</i>
(1)		(2)	(3)	(4)
681	Real Estat yang Dimiliki Sendiri atau Disewa dan Kawasan Pariwisata / <i>Real Estate Activities with Own or Leased Property</i>	3 616	369 239	372 855
682	Real Estat Atas Dasar Balas Jasa (Fee) atau Kontrak / <i>Real Estate Activities on A Fee or Contract Basis</i>	874	18 271	19 145
<b>Jumlah/Total</b>		<b>4 490</b>	<b>387 510</b>	<b>392 000</b>

**Tabel 10.3 Banyaknya UMK Menurut Jenis Kegiatan Usaha dan Keanggotaan Asosiasi**  
**Table Number of MSE by Industrial Classification and Association Member**

Kategori / Category : Real Estat / Real Estate

Jenis Kegiatan Usaha Industrial Classification		Anggota Asosiasi Become an Association Member	Bukan Anggota Asosiasi Not Become an Association Member	Jumlah Total
(1)		(2)	(3)	(4)
681	Real Estat yang Dimiliki Sendiri atau Disewa dan Kawasan Pariwisata / <i>Real Estate Activities with Own or Leased Property</i>	1 382	366 565	367 947
682	Real Estat Atas Dasar Balas Jasa (Fee) atau Kontrak / <i>Real Estate Activities on A Fee or Contract Basis</i>	123	17 421	17 544
<b>Jumlah/Total</b>		<b>1 505</b>	<b>383 986</b>	<b>385 491</b>

**Tabel 10.4 Banyaknya UMB Menurut Jenis Kegiatan Usaha dan Keanggotaan Asosiasi**  
**Table Number of MLE by Industrial Classification and Association Member**

Kategori / Category : Real Estat / Real Estate

Jenis Kegiatan Usaha Industrial Classification		Anggota Asosiasi Become an Association Member	Bukan Anggota Asosiasi Not Become an Association Member	Jumlah Total
(1)		(2)	(3)	(4)
681	Real Estat yang Dimiliki Sendiri atau Disewa dan Kawasan Pariwisata / <i>Real Estate Activities with Own or Leased Property</i>	2 234	2 674	4 908
682	Real Estat Atas Dasar Balas Jasa (Fee) atau Kontrak / <i>Real Estate Activities on A Fee or Contract Basis</i>	751	850	1 601
<b>Jumlah/Total</b>		<b>2 985</b>	<b>3 524</b>	<b>6 509</b>

**Tabel 11.1 Banyaknya UMK dan UMB Menurut Jenis Kegiatan Usaha dan Jaringan Usaha/Perusahaan**  
**Number of MSE and MLE by Industrial Classification and Business/ Establishments network**

Kategori / Category : Real Estat / Real Estate

Jenis Kegiatan Usaha Industrial Classification		Tunggal Single	Kantor Pusat Head office	Kantor Cabang Branch office	Perwakilan Branch office	Pabrik/Unit Kegiatan Factory/ activity unit	Jumlah Total
(1)	(2)	(3)	(4)	(5)	(6)	(7)	
681 Real Estat yang Dimiliki Sendiri atau Disewa dan Kawasan Pariwisata / <i>Real Estate Activities with Own or Leased Property</i>	368 745	2 296	1 555	259	-	372 855	
682 Real Estat Atas Dasar Balas Jasa (Fee) atau Kontrak / <i>Real Estate Activities on A Fee or Contract Basis</i>	18 399	224	476	46	-	19 145	
<b>Jumlah/Total</b>	<b>387 144</b>	<b>2 520</b>	<b>2 031</b>	<b>305</b>	<b>-</b>	<b>392 000</b>	

**Tabel 11.2 Banyaknya UMK Menurut Jenis Kegiatan Usaha dan Jaringan Usaha/Perusahaan**  
**Number of MSE by Industrial Classification and Business/Establishments Network**

Kategori/Category: Real Estat / Real Estate

Jenis Kegiatan Usaha Industrial Classification	Tunggal Single	Kantor Pusat Head office	Kantor Cabang Branch office	Perwakilan Branch office	Pabrik/Unit Kegiatan Factory/ activity unit	Jumlah Total
(1)	(2)	(3)	(4)	(5)	(6)	(7)
681 Real Estat yang Dimiliki Sendiri atau Disewa dan Kawasan Pariwisata / Real Estate Activities with Own or Leased Property	365 647	1 833	327	140	-	367 947
682 Real Estat Atas Dasar Balas Jasa (Fee) atau Kontrak / Real Estate Activities on A Fee or Contract Basis	17 391	102	40	11	-	17 544
<b>Jumlah/Total</b>	<b>383 038</b>	<b>1 935</b>	<b>367</b>	<b>151</b>	<b>-</b>	<b>385 491</b>

**Tabel 11.3 Banyaknya UMB Menurut Jenis Kegiatan Usaha dan Jaringan Usaha/Perusahaan**  
**Number of MLE by Industrial Classification and Business/Establishments Network**

Kategori/Category: Real Estat / Real Estate

Jenis Kegiatan Usaha Industrial Classification	Tunggal Single	Kantor Pusat Head office	Kantor Cabang Branch office	Perwakilan Branch office	Pabrik/Unit Kegiatan Factory/ activity unit	Jumlah Total
(1)	(2)	(3)	(4)	(5)	(6)	(7)
681 Real Estat yang Dimiliki Sendiri atau Disewa dan Kawasan Pariwisata / Real Estate Activities with Own or Leased Property	3 098	463	1 228	119	-	4 908
682 Real Estat Atas Dasar Balas Jasa (Fee) atau Kontrak / Real Estate Activities on A Fee or Contract Basis	1 008	122	436	35	-	1 601
<b>Jumlah/Total</b>	<b>4 106</b>	<b>585</b>	<b>1 664</b>	<b>154</b>	<b>-</b>	<b>6 509</b>

**Tabel  
Table**

**12.1**

**Banyaknya UMK dan UMB Menurut Provinsi dan Alasan Utama Tidak Pernah Menerima Kredit dari Lembaga Keuangan**  
**Number of MSE and MLE by Province and the Main Reason of Never Receiving Any Loans from Financial Institutions**

Kategori/Category: Real Estat / Real Estate

Provinsi Province	Banyaknya Usaha Number of Establishments	Pernah Menerima Ever Receiving	Tidak Pernah Menerima Never Receiving	Alasan Utama Tidak Pernah Menerima Kredit Main Reason of Never Receiving Any Loans from Financial Institutions	
				Kendala Prosedur Procedure Problems	Tidak Ada Agunan No Collateral
(1)	(2)	(3)	(4)	(5)	(6)
[11] Aceh	4 809	227	4 582	527	135
[12] Sumatera Utara	16 793	1 251	15 542	3 714	659
[13] Sumatera Barat	12 270	631	11 639	1 109	666
[14] Riau	16 458	1 061	15 397	2 772	684
[15] Jambi	6 263	235	6 028	1 328	370
[16] Sumatera Selatan	12 047	758	11 289	2 898	904
[17] Bengkulu	5 744	488	5 256	566	184
[18] Lampung	7 950	349	7 601	1 277	526
[19] Kepulauan Bangka Belitung	5 674	209	5 465	688	165
[21] Kepulauan Riau	3 528	371	3 157	448	339
[31] DKI Jakarta	59 876	3 559	56 317	18 031	2 658
[32] Jawa Barat	91 594	7 520	84 074	17 367	3 806
[33] Jawa Tengah	20 622	1 189	19 433	1 953	854
[34] DI Yogyakarta	11 577	895	10 682	1 102	452
[35] Jawa Timur	18 838	1 219	17 619	3 404	1 135
[36] Banten	31 925	2 279	29 646	9 544	2 325
[51] Bali	7 397	684	6 713	542	748
[52] Nusa Tenggara Barat	2 139	116	2 023	279	122
[53] Nusa Tenggara Timur	4 650	227	4 423	393	483
[61] Kalimantan Barat	4 027	357	3 670	304	154
[62] Kalimantan Tengah	6 264	787	5 477	577	242
[63] Kalimantan Selatan	9 563	403	9 160	1 108	491
[64] Kalimantan Timur	15 908	1 661	14 247	2 823	688
[65] Kalimantan Utara	3 722	286	3 436	703	246
[71] Sulawesi Utara	691	62	629	140	26
[72] Sulawesi Tengah	2 263	141	2 122	211	107
[73] Sulawesi Selatan	3 435	199	3 236	658	138
[74] Sulawesi Tenggara	1 421	97	1 324	147	76
[75] Gorontalo	242	21	221	25	21
[76] Sulawesi Barat	498	23	475	51	8
[81] Maluku	686	40	646	126	31
[82] Maluku Utara	517	28	489	66	8
[91] Papua Barat	656	78	578	80	24
[94] Papua	1 953	345	1 608	177	62
<b>Indonesia</b>	<b>392 000</b>	<b>27 796</b>	<b>364 204</b>	<b>75 138</b>	<b>19 537</b>



## Lanjutan Tabel/Continued Table 12.1

Kategori/Category: Real Estat / Real Estate

Provinsi Province	Banyaknya Usaha Number of Establishments	Pernah Menerima Ever Receiving	Tidak Pernah Menerima Never Receiving	Alasan Utama Tidak Pernah Menerima Kredit Main Reason of Never Receiving Any Loans from Financial Institutions	
				Suku Bunga Tinggi High Interest Rates	Lainnya Other
(1)	(2)	(3)	(4)	(7)	(8)
[11] Aceh	4 809	227	4 582	1 017	2 903
[12] Sumatera Utara	16 793	1 251	15 542	2 871	8 298
[13] Sumatera Barat	12 270	631	11 639	2 158	7 706
[14] Riau	16 458	1 061	15 397	2 812	9 129
[15] Jambi	6 263	235	6 028	1 318	3 012
[16] Sumatera Selatan	12 047	758	11 289	3 098	4 389
[17] Bengkulu	5 744	488	5 256	956	3 550
[18] Lampung	7 950	349	7 601	1 247	4 551
[19] Kepulauan Bangka Belitung	5 674	209	5 465	1 178	3 434
[21] Kepulauan Riau	3 528	371	3 157	455	1 915
[31] DKI Jakarta	59 876	3 559	56 317	9 933	25 695
[32] Jawa Barat	91 594	7 520	84 074	16 241	46 660
[33] Jawa Tengah	20 622	1 189	19 433	3 436	13 190
[34] DI Yogyakarta	11 577	895	10 682	1 382	7 746
[35] Jawa Timur	18 838	1 219	17 619	2 916	10 164
[36] Banten	31 925	2 279	29 646	6 410	11 367
[51] Bali	7 397	684	6 713	957	4 466
[52] Nusa Tenggara Barat	2 139	116	2 023	335	1 287
[53] Nusa Tenggara Timur	4 650	227	4 423	639	2 908
[61] Kalimantan Barat	4 027	357	3 670	929	2 283
[62] Kalimantan Tengah	6 264	787	5 477	856	3 802
[63] Kalimantan Selatan	9 563	403	9 160	1 418	6 143
[64] Kalimantan Timur	15 908	1 661	14 247	2 546	8 190
[65] Kalimantan Utara	3 722	286	3 436	594	1 893
[71] Sulawesi Utara	691	62	629	103	360
[72] Sulawesi Tengah	2 263	141	2 122	770	1 034
[73] Sulawesi Selatan	3 435	199	3 236	646	1 794
[74] Sulawesi Tenggara	1 421	97	1 324	325	776
[75] Gorontalo	242	21	221	25	150
[76] Sulawesi Barat	498	23	475	136	280
[81] Maluku	686	40	646	132	357
[82] Maluku Utara	517	28	489	90	325
[91] Papua Barat	656	78	578	145	329
[94] Papua	1 953	345	1 608	252	1 117
<b>Indonesia</b>	<b>392 000</b>	<b>27 796</b>	<b>364 204</b>	<b>68 326</b>	<b>201 203</b>

**Tabel 12.2 Banyaknya UMK dan UMB Menurut Jenis Kegiatan Usaha dan Alasan Utama Tidak Pernah Menerima Kredit dari Lembaga Keuangan**  
**Number of MSE and MLE by Industrial Classification and the Main Reason of Never Receiving Any Loans from Financial Institutions**

Kategori / Category: Real Estat / Real Estate

Jenis Kegiatan Usaha <i>Industrial Classification</i>	Banyaknya Usaha <i>Number of Establishments</i>	Pernah Menerima <i>Ever Receiving</i>	Tidak Pernah Menerima <i>Never Receiving</i>	Alasan Utama Tidak Pernah Menerima Kredit <i>Main Reason of Never Receiving Any Loans from Financial Institutions</i>	
				Kendala Prosedur <i>Procedure Problems</i>	Tidak Ada Agunan <i>No Collateral</i>
(1)	(2)	(3)	(4)	(5)	(6)
681 Real Estat yang Dimiliki Sendiri atau Disewa dan Kawasan Pariwisata / <i>Real Estate Activities with Own or Leased Property</i>	372 855	26 309	346 546	71 827	18 513
682 Real Estat Atas Dasar Balas Jasa (Fee) atau Kontrak / <i>Real Estate Activities on A Fee or Contract Basis</i>	19 145	1 487	17 658	3 311	1 024
<b>Jumlah/Total</b>	<b>392 000</b>	<b>27 796</b>	<b>364 204</b>	<b>75 138</b>	<b>19 537</b>

Lanjutan Tabel/Continued Table 12.2

Kategori/Category: Real Estat / Real Estate

	Jenis Kegiatan Usaha <i>Industrial Classification</i>	Banyaknya Usaha <i>Number of Establishments</i>	Pernah Menerima <i>Ever Receiving</i>	Tidak Pernah Menerima <i>Never Receiving</i>	Alasan Utama Tidak Pernah Menerima Kredit <i>Main Reason of Never Receiving Any Loans from Financial Institutions</i>	
					Suku Bunga Tinggi <i>High Interest Rates</i>	Lainnya <i>Other</i>
	(1)	(2)	(3)	(4)	(7)	(8)
681	Real Estat yang Dimiliki Sendiri atau Disewa dan Kawasan Pariwisata / <i>Real Estate Activities with Own or Leased Property</i>	372 855	26 309	346 546	65 192	191 014
682	Real Estat Atas Dasar Balas Jasa (Fee) atau Kontrak / <i>Real Estate Activities on A Fee or Contract Basis</i>	19 145	1 487	17 658	3 134	10 189
	<b>Jumlah/Total</b>	<b>392 000</b>	<b>27 796</b>	<b>364 204</b>	<b>68 326</b>	<b>201 203</b>

**Tabel 12.3 Banyaknya UMK Menurut Jenis Kegiatan Usaha dan Alasan Utama Tidak Pernah Menerima Kredit dari Lembaga Keuangan**  
**Number of MSE by Industrial Classification and the Main Reasons of Never Receiving Any Loans from Financial Institutions**

Kategori/Category: Real Estat / Real Estate

	Jenis Kegiatan Usaha <i>Industrial Classification</i>	Banyaknya Usaha <i>Number of Establishments</i>	Pernah Menerima <i>Ever Receiving</i>	Tidak Pernah Menerima <i>Never Receiving</i>	Alasan Utama Tidak Pernah Menerima Kredit <i>Main Reason of Never Receiving Any Loans from Financial Institutions</i>	
					Kendala Prosedur <i>Procedure Problems</i>	Tidak Ada Agunan <i>No Collateral</i>
	(1)	(2)	(3)	(4)	(5)	(6)
681	Real Estat yang Dimiliki Sendiri atau Disewa dan Kawasan Pariwisata / <i>Real Estate Activities with Own or Leased Property</i>	367 947	25 086	342 861	71 561	18 362
682	Real Estat Atas Dasar Balas Jasa (Fee) atau Kontrak / <i>Real Estate Activities on A Fee or Contract Basis</i>	17 544	1 174	16 370	3 232	948
<b>Jumlah/Total</b>		<b>385 491</b>	<b>26 260</b>	<b>359 231</b>	<b>74 793</b>	<b>19 310</b>

Lanjutan Tabel/*Continued Table 12.3*

Kategori/*Category: Real Estat / Real Estate*

Jenis Kegiatan Usaha <i>Industrial Classification</i>	Banyaknya Usaha <i>Number of Establishments</i>	Pernah Menerima <i>Ever Receiving</i>	Tidak Pernah Menerima <i>Never Receiving</i>	Alasan Utama Tidak Pernah Menerima Kredit <i>Main Reason of Never Receiving Any Loans from Financial Institutions</i>	
				Suku Bunga Tinggi <i>High Interest Rates</i>	Lainnya <i>Other</i>
(1)	(2)	(3)	(4)	(7)	(8)
681 Real Estat yang Dimiliki Sendiri atau Disewa dan Kawasan Pariwisata / <i>Real Estate Activities with Own or Leased Property</i>	367 947	25 086	342 861	64 715	188 223
682 Real Estat Atas Dasar Balas Jasa (Fee) atau Kontrak / <i>Real Estate Activities on A Fee or Contract Basis</i>	17 544	1 174	16 370	2 989	9 201
<b>Jumlah/Total</b>	<b>385 491</b>	<b>26 260</b>	<b>359 231</b>	<b>67 704</b>	<b>197 424</b>

**Tabel 12.4 Banyaknya UMB Menurut Jenis Kegiatan Usaha dan Alasan Utama Tidak Pernah Menerima Kredit dari Lembaga Keuangan**  
**Number of MLE by Industrial Classification and the Main Reason of Never Receiving Any Loans from Financial Institutions**

Kategori/Category: Real Estat / Real Estate

	Jenis Kegiatan Usaha <i>Industrial Classification</i>	Banyaknya Usaha <i>Number of Establishments</i>	Pernah Menerima <i>Ever Receiving</i>	Tidak Pernah Menerima <i>Never Receiving</i>	Alasan Utama Tidak Pernah Menerima Kredit <i>Main Reason of Never Receiving Any Loans from Financial Institutions</i>	
					Kendala Prosedur <i>Procedure Problems</i>	Tidak Ada Agunan <i>No Collateral</i>
	(1)	(2)	(3)	(4)	(5)	(6)
681	Real Estat yang Dimiliki Sendiri atau Disewa dan Kawasan Pariwisata / <i>Real Estate Activities with Own or Leased Property</i>	4 908	1 223	3 685	266	151
682	Real Estat Atas Dasar Balas Jasa (Fee) atau Kontrak / <i>Real Estate Activities on A Fee or Contract Basis</i>	1 601	313	1 288	79	76
	<b>Jumlah/Total</b>	<b>6 509</b>	<b>1 536</b>	<b>4 973</b>	<b>345</b>	<b>227</b>

## Lanjutan Tabel/Continued Table 12.4

Kategori / Category: Real Estat / Real Estate

Jenis Kegiatan Usaha Industrial Classification	Banyaknya Usaha Number of Establishments	Pernah Menerima Ever Receiving	Tidak Pernah Menerima Never Receiving	Alasan Utama Tidak Pernah Menerima Kredit Main Reason of Never Receiving Any Loans from Financial Institutions	
				Suku Bunga Tinggi High Interest Rates	Lainnya Other
(1)	(2)	(3)	(4)	(7)	(8)
681 Real Estat yang Dimiliki Sendiri atau Disewa dan Kawasan Pariwisata / Real Estate Activities with Own or Leased Property	4 908	1 223	3 685	477	2 791
682 Real Estat Atas Dasar Balas Jasa (Fee) atau Kontrak / Real Estate Activities on A Fee or Contract Basis	1 601	313	1 288	145	988
<b>Jumlah/Total</b>	<b>6 509</b>	<b>1 536</b>	<b>4 973</b>	<b>622</b>	<b>3 779</b>

**Tabel 13.1 Banyaknya UMK dan UMB Menurut Provinsi dan Penggunaan Komputer**  
**Table Number of MSE and MLE by Province and Computer Use**

Kategori/Category: Real Estat / Real Estate

Provinsi Province	Menggunakan Komputer Using Computer	Tidak Menggunakan Komputer Not Using Computer	Jumlah Total
(1)	(2)	(3)	(4)
[11] Aceh	151	4 658	4 809
[12] Sumatera Utara	371	16 422	16 793
[13] Sumatera Barat	201	12 069	12 270
[14] Riau	326	16 132	16 458
[15] Jambi	80	6 183	6 263
[16] Sumatera Selatan	296	11 751	12 047
[17] Bengkulu	119	5 625	5 744
[18] Lampung	151	7 799	7 950
[19] Kepulauan Bangka Belitung	155	5 519	5 674
[21] Kepulauan Riau	275	3 253	3 528
[31] DKI Jakarta	2 515	57 361	59 876
[32] Jawa Barat	2 500	89 094	91 594
[33] Jawa Tengah	887	19 735	20 622
[34] DI Yogyakarta	529	11 048	11 577
[35] Jawa Timur	1 237	17 601	18 838
[36] Banten	822	31 103	31 925
[51] Bali	337	7 060	7 397
[52] Nusa Tenggara Barat	74	2 065	2 139
[53] Nusa Tenggara Timur	110	4 540	4 650
[61] Kalimantan Barat	176	3 851	4 027
[62] Kalimantan Tengah	163	6 101	6 264
[63] Kalimantan Selatan	299	9 264	9 563
[64] Kalimantan Timur	458	15 450	15 908
[65] Kalimantan Utara	29	3 693	3 722
[71] Sulawesi Utara	58	633	691
[72] Sulawesi Tengah	86	2 177	2 263
[73] Sulawesi Selatan	289	3 146	3 435
[74] Sulawesi Tenggara	90	1 331	1 421
[75] Gorontalo	17	225	242
[76] Sulawesi Barat	16	482	498
[81] Maluku	9	677	686
[82] Maluku Utara	7	510	517
[91] Papua Barat	17	639	656
[94] Papua	80	1 873	1 953
<b>Indonesia</b>	<b>12 930</b>	<b>379 070</b>	<b>392 000</b>



**Tabel 13.2 Banyaknya UMK dan UMB Menurut Jenis Kegiatan Usaha dan Penggunaan Komputer**  
**Number of MSE and MLE by Industrial Classification and Computer Use**

Kategori/Category: Real Estat / Real Estate

Jenis Kegiatan Usaha Industrial Classification		Menggunakan Komputer Using Computer	Tidak Menggunakan Komputer Not Using Computer	Jumlah Total
(1)		(2)	(3)	(4)
681	Real Estat yang Dimiliki Sendiri atau Disewa dan Kawasan Pariwisata / Real Estate Activities with Own or Leased Property	10 702	362 153	372 855
682	Real Estat Atas Dasar Balas Jasa (Fee) atau Kontrak / Real Estate Activities on A Fee or Contract Basis	2 228	16 917	19 145
<b>Jumlah/Total</b>		<b>12 930</b>	<b>379 070</b>	<b>392 000</b>

**Tabel 13.3 Banyaknya UMK Menurut Jenis Kegiatan Usaha dan Penggunaan Komputer**  
**Table Number of MSE by Industrial Classification and Computer Use**

Kategori/Category: Real Estat / Real Estate

Jenis Kegiatan Usaha Industrial Classification		Menggunakan Komputer Using Computer	Tidak Menggunakan Komputer Not Using Computer	Jumlah Total
(1)		(2)	(3)	(4)
681	Real Estat yang Dimiliki Sendiri atau Disewa dan Kawasan Pariwisata / Real Estate Activities with Own or Leased Property	6 061	361 886	367 947
682	Real Estat Atas Dasar Balas Jasa (Fee) atau Kontrak / Real Estate Activities on A Fee or Contract Basis	678	16 866	17 544
<b>Jumlah/Total</b>		<b>6 739</b>	<b>378 752</b>	<b>385 491</b>

**Tabel 13.4 Banyaknya UMB Menurut Jenis Kegiatan Usaha dan Penggunaan Komputer**  
**Table Number of MLE by Industrial Classification and Computer Use**

Kategori/Category: Real Estat / Real Estate

Jenis Kegiatan Usaha Industrial Classification		Menggunakan Komputer Using Computer	Tidak Menggunakan Komputer Not Using Computer	Jumlah Total
(1)		(2)	(3)	(4)
681	Real Estat yang Dimiliki Sendiri atau Disewa dan Kawasan Pariwisata / Real Estate Activities with Own or Leased Property	4 641	267	4 908
682	Real Estat Atas Dasar Balas Jasa (Fee) atau Kontrak / Real Estate Activities on A Fee or Contract Basis	1 550	51	1 601
<b>Jumlah/Total</b>		<b>6 191</b>	<b>318</b>	<b>6 509</b>

**Tabel 14.1 Banyaknya UMK dan UMB Menurut Provinsi dan Keperluan Menggunakan Internet**  
**Table 14.1 Number of MSE and MLE by Province and Internet Use**

Kategori/Category: Real Estat / Real Estate

Provinsi Province	Banyaknya Usaha Number of Establishments	Tidak Menggunakan Internet Not Using	Menggunakan Internet Using Internet	Keperluan Menggunakan Internet Internet Use	
				Sarana Komunikasi Communication	Mencari Informasi Seeking Information
(1)	(2)	(3)	(4)	(5)	(6)
[11] Aceh	4 809	4 655	154	153	125
[12] Sumatera Utara	16 793	16 141	652	584	395
[13] Sumatera Barat	12 270	11 955	315	264	182
[14] Riau	16 458	16 025	433	393	307
[15] Jambi	6 263	6 135	128	123	77
[16] Sumatera Selatan	12 047	11 739	308	264	206
[17] Bengkulu	5 744	5 578	166	123	87
[18] Lampung	7 950	7 625	325	322	169
[19] Kepulauan Bangka Belitung	5 674	5 497	177	164	103
[21] Kepulauan Riau	3 528	3 230	298	259	241
[31] DKI Jakarta	59 876	55 936	3 940	3 690	2 580
[32] Jawa Barat	91 594	86 155	5 439	5 181	3 249
[33] Jawa Tengah	20 622	19 168	1 454	1 326	850
[34] DI Yogyakarta	11 577	10 354	1 223	1 120	766
[35] Jawa Timur	18 838	17 039	1 799	1 662	1 177
[36] Banten	31 925	30 051	1 874	1 799	1 028
[51] Bali	7 397	6 912	485	425	327
[52] Nusa Tenggara Barat	2 139	2 029	110	91	46
[53] Nusa Tenggara Timur	4 650	4 564	86	41	72
[61] Kalimantan Barat	4 027	3 800	227	189	131
[62] Kalimantan Tengah	6 264	5 886	378	343	204
[63] Kalimantan Selatan	9 563	9 198	365	315	244
[64] Kalimantan Timur	15 908	15 060	848	773	581
[65] Kalimantan Utara	3 722	3 624	98	80	24
[71] Sulawesi Utara	691	624	67	64	64
[72] Sulawesi Tengah	2 263	2 195	68	63	47
[73] Sulawesi Selatan	3 435	3 190	245	212	188
[74] Sulawesi Tenggara	1 421	1 351	70	55	49
[75] Gorontalo	242	227	15	14	12
[76] Sulawesi Barat	498	488	10	10	8
[81] Maluku	686	675	11	11	10
[82] Maluku Utara	517	509	8	5	5
[91] Papua Barat	656	617	39	33	13
[94] Papua	1 953	1 861	92	86	71
<b>Indonesia</b>	<b>392 000</b>	<b>370 093</b>	<b>21 907</b>	<b>20 237</b>	<b>13 638</b>

## Lanjutan Tabel/Continued Table 14.1

Kategori/Category: Real Estat / Real Estate

Provinsi Province	Banyaknya Usaha Number of Establishments	Tidak Menggunakan Internet Not Using	Menggunakan Internet Using Internet	Keperluan Menggunakan Internet Internet Use	
				Sarana Pemasaran/ Iklan Marketing/ Advertisement	Sarana Penjualan dan/atau Pembelian dan Lainnya Sales and/ or Purchase and Other
(1)	(2)	(3)	(4)	(7)	(8)
[11] Aceh	4 809	4 655	154	69	53
[12] Sumatera Utara	16 793	16 141	652	259	129
[13] Sumatera Barat	12 270	11 955	315	125	86
[14] Riau	16 458	16 025	433	192	197
[15] Jambi	6 263	6 135	128	37	33
[16] Sumatera Selatan	12 047	11 739	308	153	84
[17] Bengkulu	5 744	5 578	166	68	48
[18] Lampung	7 950	7 625	325	106	58
[19] Kepulauan Bangka Belitung	5 674	5 497	177	81	72
[21] Kepulauan Riau	3 528	3 230	298	189	169
[31] DKI Jakarta	59 876	55 936	3 940	1 756	1 284
[32] Jawa Barat	91 594	86 155	5 439	2 039	1 569
[33] Jawa Tengah	20 622	19 168	1 454	833	544
[34] DI Yogyakarta	11 577	10 354	1 223	773	530
[35] Jawa Timur	18 838	17 039	1 799	1 163	893
[36] Banten	31 925	30 051	1 874	679	510
[51] Bali	7 397	6 912	485	355	239
[52] Nusa Tenggara Barat	2 139	2 029	110	65	80
[53] Nusa Tenggara Timur	4 650	4 564	86	23	36
[61] Kalimantan Barat	4 027	3 800	227	113	76
[62] Kalimantan Tengah	6 264	5 886	378	133	68
[63] Kalimantan Selatan	9 563	9 198	365	176	109
[64] Kalimantan Timur	15 908	15 060	848	407	198
[65] Kalimantan Utara	3 722	3 624	98	44	10
[71] Sulawesi Utara	691	624	67	48	44
[72] Sulawesi Tengah	2 263	2 195	68	46	43
[73] Sulawesi Selatan	3 435	3 190	245	193	155
[74] Sulawesi Tenggara	1 421	1 351	70	42	38
[75] Gorontalo	242	227	15	13	11
[76] Sulawesi Barat	498	488	10	8	4
[81] Maluku	686	675	11	6	5
[82] Maluku Utara	517	509	8	3	3
[91] Papua Barat	656	617	39	24	13
[94] Papua	1 953	1 861	92	39	26
<b>Indonesia</b>	<b>392 000</b>	<b>370 093</b>	<b>21 907</b>	<b>10 260</b>	<b>7 417</b>

**Tabel 14.2 Banyaknya UMK dan UMB Menurut Jenis Kegiatan Usaha dan Keperluan Menggunakan Internet**  
**Number of MSE and MLE by Industrial Classification and Internet Use**

Kategori/Category: Real Estat / Real Estate

Jenis Kegiatan Usaha <i>Industrial Classification</i>	Banyaknya Usaha <i>Number of Establishments</i>	Tidak Menggunakan Internet <i>Not Using</i>	Menggunakan Internet <i>Using Internet</i>	Keperluan Menggunakan Internet <i>Internet Use</i>	
				Sarana Komunikasi <i>Communication</i>	Mencari Informasi <i>Seeking Information</i>
(1)	(2)	(3)	(4)	(5)	(6)
681 Real Estat yang Dimiliki Sendiri atau Disewa dan Kawasan Pariwisata / <i>Real Estate Activities with Own or Leased Property</i>	372 855	353 568	19 287	17 818	11 548
682 Real Estat Atas Dasar Balas Jasa (Fee) atau Kontrak / <i>Real Estate Activities on A Fee or Contract Basis</i>	19 145	16 525	2 620	2 419	2 090
<b>Jumlah/Total</b>	<b>392 000</b>	<b>370 093</b>	<b>21 907</b>	<b>20 237</b>	<b>13 638</b>

Lanjutan Tabel/*Continued Table 14.2*

Kategori/*Category* : Real Estat / *Real Estate*

Jenis Kegiatan Usaha <i>Industrial Classification</i>	Banyaknya Usaha <i>Number of Establishments</i>	Tidak Menggunakan Internet <i>Not Using</i>	Menggunakan Internet <i>Using Internet</i>	Keperluan Menggunakan Internet <i>Internet Use</i>	
				Sarana Pemasaran/Iklan <i>Marketing/ Advertisement</i>	Sarana Penjualan dan/atau Pembelian dan Lainnya <i>Sales and/ or Purchase and Other</i>
(1)	(2)	(3)	(4)	(7)	(8)
681 Real Estat yang Dimiliki Sendiri atau Disewa dan Kawasan Pariwisata / <i>Real Estate Activities with Own or Leased Property</i>	372 855	353 568	19 287	8 397	5 854
682 Real Estat Atas Dasar Balas Jasa (Fee) atau Kontrak / <i>Real Estate Activities on A Fee or Contract Basis</i>	19 145	16 525	2 620	1 863	1 563
<b>Jumlah/Total</b>	<b>392 000</b>	<b>370 093</b>	<b>21 907</b>	<b>10 260</b>	<b>7 417</b>

**Tabel 14.3 Banyaknya UMK Menurut Jenis Kegiatan Usaha dan Keperluan Menggunakan Internet**  
**Table 14.3 Number of MSE by Industrial Classification and Internet Use**

Kategori / Category: Real Estat / Real Estate

Jenis Kegiatan Usaha Industrial Classification	Banyaknya Usaha Number of Establishments	Tidak Menggunakan Internet Not Using	Menggunakan Internet Using Internet	Keperluan Menggunakan Internet Internet Use	
				Sarana Komunikasi Communication	Mencari Informasi Seeking Information
(1)	(2)	(3)	(4)	(5)	(6)
681 Real Estat yang Dimiliki Sendiri atau Disewa dan Kawasan Pariwisata / Real Estate Activities with Own or Leased Property	367 947	352 586	15 361	14 126	8 003
682 Real Estat Atas Dasar Balas Jasa (Fee) atau Kontrak / Real Estate Activities on A Fee or Contract Basis	17 544	16 252	1 292	1 169	871
<b>Jumlah/Total</b>	<b>385 491</b>	<b>368 838</b>	<b>16 653</b>	<b>15 295</b>	<b>8 874</b>



Lanjutan Tabel/*Continued Table 14.3*

Kategori / *Category* : Real Estat / *Real Estate*

Jenis Kegiatan Usaha <i>Industrial Classification</i>	Banyaknya Usaha <i>Number of Establishments</i>	Tidak Menggunakan Internet <i>Not Using</i>	Menggunakan Internet <i>Using Internet</i>	Keperluan Menggunakan Internet <i>Internet Use</i>	
				Sarana Pemasaran/Iklan <i>Marketing/ Advertisement</i>	Sarana Penjualan dan/atau Pembelian dan Lainnya <i>Sales and/ or Purchase and Other</i>
(1)	(2)	(3)	(4)	(7)	(8)
681 Real Estat yang Dimiliki Sendiri atau Disewa dan Kawasan Pariwisata / <i>Real Estate Activities with Own or Leased Property</i>	367 947	352 586	15 361	5 227	3 109
682 Real Estat Atas Dasar Balas Jasa (Fee) atau Kontrak / <i>Real Estate Activities on A Fee or Contract Basis</i>	17 544	16 252	1 292	758	609
<b>Jumlah/Total</b>	<b>385 491</b>	<b>368 838</b>	<b>16 653</b>	<b>5 985</b>	<b>3 718</b>

**Tabel 14.4 Banyaknya UMB Menurut Jenis Kegiatan Usaha dan Keperluan Menggunakan Internet**  
**Table 14.4 Number of MLE by Industrial Classification and Internet Use**

Kategori / Category: Real Estat / Real Estate

Jenis Kegiatan Usaha Industrial Classification	Banyaknya Usaha Number of Establishments	Tidak Menggunakan Internet Not Using	Menggunakan Internet Using Internet	Keperluan Menggunakan Internet Internet Use	
				Sarana Komunikasi Communication	Mencari Informasi Seeking Information
(1)	(2)	(3)	(4)	(5)	(6)
681 Real Estat yang Dimiliki Sendiri atau Disewa dan Kawasan Pariwisata / Real Estate Activities with Own or Leased Property	4 908	982	3 926	3 692	3 545
682 Real Estat Atas Dasar Balas Jasa (Fee) atau Kontrak / Real Estate Activities on A Fee or Contract Basis	1 601	273	1 328	1 250	1 219
<b>Jumlah/Total</b>	<b>6 509</b>	<b>1 255</b>	<b>5 254</b>	<b>4 942</b>	<b>4 764</b>

Lanjutan Tabel/*Continued Table 14.4*

Kategori / *Category* : Real Estat / *Real Estate*

Jenis Kegiatan Usaha <i>Industrial Classification</i>	Banyaknya Usaha <i>Number of Establishments</i>	Tidak Menggunakan Internet <i>Not Using</i>	Menggunakan Internet <i>Using Internet</i>	Keperluan Menggunakan Internet <i>Internet Use</i>	
				Sarana Pemasaran/Iklan <i>Marketing/ Advertisement</i>	Sarana Penjualan dan/atau Pembelian dan Lainnya <i>Sales and/ or Purchase and Other</i>
(1)	(2)	(3)	(4)	(7)	(8)
681 Real Estat yang Dimiliki Sendiri atau Disewa dan Kawasan Pariwisata / <i>Real Estate Activities with Own or Leased Property</i>	4 908	982	3 926	3 170	2 745
682 Real Estat Atas Dasar Balas Jasa (Fee) atau Kontrak / <i>Real Estate Activities on A Fee or Contract Basis</i>	1 601	273	1 328	1 105	954
<b>Jumlah/Total</b>	<b>6 509</b>	<b>1 255</b>	<b>5 254</b>	<b>4 275</b>	<b>3 699</b>

**Tabel 15.1 Banyaknya UMK dan UMB Menurut Jenis Kegiatan Usaha dan Kepemilikan Sertifikat**  
**Number of MSE and MLE by Industrial Classification and Certificate Ownership**

Kategori/Category: Real Estat / Real Estate

Jenis Kegiatan Usaha Industrial Classification		Banyaknya Usaha Number of Establishments	Tidak Memiliki Sertifikat Having No Certification	Memiliki Sertifikat Having Certification
(1)		(2)	(3)	(4)
681	Real Estat yang Dimiliki Sendiri atau Disewa dan Kawasan Pariwisata / Real Estate Activities with Own or Leased Property	372 855	371 182	1 673
682	Real Estat Atas Dasar Balas Jasa (Fee) atau Kontrak / Real Estate Activities on A Fee or Contract Basis	19 145	18 875	270
<b>Jumlah/Total</b>		<b>392 000</b>	<b>390 057</b>	<b>1 943</b>

**Tabel 15.2 Banyaknya UMK Menurut Jenis Kegiatan Usaha dan Kepemilikan Sertifikat**  
**Table Number of MSE by Industrial Classification and Certificate Ownership**

Kategori / Category: Real Estat / Real Estate

Jenis Kegiatan Usaha Industrial Classification		Banyaknya Usaha Number of Establishments	Tidak Memiliki Sertifikat Having No Certification	Memiliki Sertifikat Having Certification
(1)		(2)	(3)	(4)
681	Real Estat yang Dimiliki Sendiri atau Disewa dan Kawasan Pariwisata / Real Estate Activities with Own or Leased Property	367 947	367 096	851
682	Real Estat Atas Dasar Balas Jasa (Fee) atau Kontrak / Real Estate Activities on A Fee or Contract Basis	17 544	17 513	31
<b>Jumlah/Total</b>		<b>385 491</b>	<b>384 609</b>	<b>882</b>

**Tabel 15.3 Banyaknya UMB Menurut Jenis Kegiatan Usaha dan Kepemilikan Sertifikat**  
**Table Number of MLE by Industrial Classification and Certificate Ownership**

Kategori/Category: Real Estat / Real Estate

Jenis Kegiatan Usaha Industrial Classification		Banyaknya Usaha Number of Establishments	Tidak Memiliki Sertifikat Having No Certification	Memiliki Sertifikat Having Certification
(1)		(2)	(3)	(4)
681	Real Estat yang Dimiliki Sendiri atau Disewa dan Kawasan Pariwisata / Real Estate Activities with Own or Leased Property	4 908	4 086	822
682	Real Estat Atas Dasar Balas Jasa (Fee) atau Kontrak / Real Estate Activities on A Fee or Contract Basis	1 601	1 362	239
<b>Jumlah/Total</b>		<b>6 509</b>	<b>5 448</b>	<b>1 061</b>

**Tabel  
Table**

**16.1**

**Banyaknya UMK dan UMB Menurut Jenis Kegiatan Usaha dan Kepemilikan Hak Paten/Hak Cipta/Hak atas Kekayaan Intelektual (HaKI)  
Number of MSE and MLE by Industrial Classification and Have Patent/  
Copyright/Intellectual Property Rights (HaKI)**

Kategori/Category: Real Estat / Real Estate

Jenis Kegiatan Usaha Industrial Classification		Memiliki Have	Tidak Memiliki Not Have	Jumlah Total
(1)		(2)	(3)	(4)
681	Real Estat yang Dimiliki Sendiri atau Disewa dan Kawasan Pariwisata / Real Estate Activities with Own or Leased Property	2 690	370 165	372 855
682	Real Estat Atas Dasar Balas Jasa (Fee) atau Kontrak / Real Estate Activities on A Fee or Contract Basis	380	18 765	19 145
<b>Jumlah/Total</b>		<b>3 070</b>	<b>388 930</b>	<b>392 000</b>

**Tabel 16.2** Banyaknya UMK Menurut Jenis Kegiatan Usaha dan Kepemilikan Hak Paten/  
**Table** **Number of MSE by Industrial Classification and Have Patent/Copyright/  
 Intellectual Property Rights (HaKI)**

Kategori/Category: Real Estat / Real Estate

Jenis Kegiatan Usaha Industrial Classification		Memiliki Have	Tidak Memiliki Not Have	Jumlah Total
(1)		(2)	(3)	(4)
681	Real Estat yang Dimiliki Sendiri atau Disewa dan Kawasan Pariwisata / Real Estate Activities with Own or Leased Property	2 003	365 944	367 947
682	Real Estat Atas Dasar Balas Jasa (Fee) atau Kontrak / Real Estate Activities on A Fee or Contract Basis	141	17 403	17 544
<b>Jumlah/Total</b>		<b>2 144</b>	<b>383 347</b>	<b>385 491</b>



**Tabel 16.3** Banyaknya UMB Menurut Jenis Kegiatan Usaha dan Kepemilikan Hak Paten/  
**Table** **16.3** Banyaknya UMB Menurut Jenis Kegiatan Usaha dan Kepemilikan Hak Paten/  
**Hak Cipta/Hak atas Kekayaan Intelektual (HaKI)**  
**Number of MLE by Industrial Classification and Have Patent/Copyright/  
 Intellectual Property Rights (HaKI)**

Kategori/Category: Real Estat / Real Estate

Jenis Kegiatan Usaha Industrial Classification		Memiliki Have	Tidak Memiliki Not Have	Jumlah Total
(1)		(2)	(3)	(4)
681	Real Estat yang Dimiliki Sendiri atau Disewa dan Kawasan Pariwisata / Real Estate Activities with Own or Leased Property	687	4 221	4 908
682	Real Estat Atas Dasar Balas Jasa (Fee) atau Kontrak / Real Estate Activities on A Fee or Contract Basis	239	1 362	1 601
<b>Jumlah/Total</b>		<b>926</b>	<b>5 583</b>	<b>6 509</b>

**Tabel  
Table**

**17.1**

**Banyaknya UMK dan UMB Menurut Provinsi dan Jenis Kendala/Kesulitan  
Perusahaan**

**Number of MSE and MLE by Province and Type of Problems**

Kategori/Category: Real Estat / Real Estate

Provinsi Province	Banyaknya Usaha Number of Establishments	Tidak Ada Kendala Having No Problem	Ada Kendala Having Problem	Jenis Kendala Perusahaan Type of Problems	
				Permodalan/ Likuiditas Capital/ Liquidity	Kendala Operasional Operational Problems
(1)	(2)	(3)	(4)	(5)	(6)
[11] Aceh	4 809	3 204	1 605	950	503
[12] Sumatera Utara	16 793	8 361	8 432	4 341	2 725
[13] Sumatera Barat	12 270	7 682	4 588	2 590	1 474
[14] Riau	16 458	8 098	8 360	4 010	3 594
[15] Jambi	6 263	3 061	3 202	1 715	1 357
[16] Sumatera Selatan	12 047	5 564	6 483	2 689	2 621
[17] Bengkulu	5 744	2 840	2 904	1 458	1 556
[18] Lampung	7 950	3 813	4 137	1 789	1 700
[19] Kepulauan Bangka Belitung	5 674	2 384	3 290	1 026	1 899
[21] Kepulauan Riau	3 528	1 477	2 051	884	1 150
[31] DKI Jakarta	59 876	37 015	22 861	10 863	6 694
[32] Jawa Barat	91 594	44 739	46 855	21 296	17 366
[33] Jawa Tengah	20 622	13 949	6 673	2 593	2 935
[34] DI Yogyakarta	11 577	8 482	3 095	1 502	1 094
[35] Jawa Timur	18 838	11 997	6 841	2 575	2 586
[36] Banten	31 925	16 306	15 619	7 007	5 360
[51] Bali	7 397	4 153	3 244	1 313	1 363
[52] Nusa Tenggara Barat	2 139	1 359	780	374	317
[53] Nusa Tenggara Timur	4 650	2 500	2 150	1 319	654
[61] Kalimantan Barat	4 027	1 809	2 218	857	1 210
[62] Kalimantan Tengah	6 264	3 049	3 215	1 190	1 690
[63] Kalimantan Selatan	9 563	5 740	3 823	1 302	1 898
[64] Kalimantan Timur	15 908	7 826	8 082	2 956	4 888
[65] Kalimantan Utara	3 722	2 011	1 711	1 036	804
[71] Sulawesi Utara	691	401	290	121	140
[72] Sulawesi Tengah	2 263	1 130	1 133	769	471
[73] Sulawesi Selatan	3 435	1 960	1 475	749	796
[74] Sulawesi Tenggara	1 421	722	699	411	358
[75] Gorontalo	242	127	115	55	47
[76] Sulawesi Barat	498	285	213	135	80
[81] Maluku	686	443	243	157	85
[82] Maluku Utara	517	429	88	31	55
[91] Papua Barat	656	328	328	131	153
[94] Papua	1 953	1 048	905	294	506
<b>Indonesia</b>	<b>392 000</b>	<b>214 292</b>	<b>177 708</b>	<b>80 488</b>	<b>70 129</b>

## Lanjutan Tabel/Continued Table 17.1

Kategori/Category: Real Estat / Real Estate

Provinsi Province	Banyaknya Usaha Number of Establishments	Tidak Ada Kendala Having No Problem	Ada Kendala Having Problem	Jenis Kendala Perusahaan Type of Problems	
				Pemasaran Marketing	Bahan Bakar Minyak (BBM) dan Energi Fuels and Energy
(1)	(2)	(3)	(4)	(7)	(8)
[11] Aceh	4 809	3 204	1 605	572	93
[12] Sumatera Utara	16 793	8 361	8 432	4 964	401
[13] Sumatera Barat	12 270	7 682	4 588	1 915	320
[14] Riau	16 458	8 098	8 360	4 503	474
[15] Jambi	6 263	3 061	3 202	1 570	193
[16] Sumatera Selatan	12 047	5 564	6 483	4 145	385
[17] Bengkulu	5 744	2 840	2 904	1 083	197
[18] Lampung	7 950	3 813	4 137	2 279	165
[19] Kepulauan Bangka Belitung	5 674	2 384	3 290	2 041	270
[21] Kepulauan Riau	3 528	1 477	2 051	1 069	223
[31] DKI Jakarta	59 876	37 015	22 861	14 465	1 719
[32] Jawa Barat	91 594	44 739	46 855	31 765	2 406
[33] Jawa Tengah	20 622	13 949	6 673	3 393	687
[34] DI Yogyakarta	11 577	8 482	3 095	1 306	356
[35] Jawa Timur	18 838	11 997	6 841	4 180	546
[36] Banten	31 925	16 306	15 619	10 617	453
[51] Bali	7 397	4 153	3 244	1 905	203
[52] Nusa Tenggara Barat	2 139	1 359	780	397	47
[53] Nusa Tenggara Timur	4 650	2 500	2 150	867	165
[61] Kalimantan Barat	4 027	1 809	2 218	1 253	204
[62] Kalimantan Tengah	6 264	3 049	3 215	1 898	265
[63] Kalimantan Selatan	9 563	5 740	3 823	2 152	353
[64] Kalimantan Timur	15 908	7 826	8 082	4 475	740
[65] Kalimantan Utara	3 722	2 011	1 711	727	123
[71] Sulawesi Utara	691	401	290	175	40
[72] Sulawesi Tengah	2 263	1 130	1 133	367	88
[73] Sulawesi Selatan	3 435	1 960	1 475	875	72
[74] Sulawesi Tenggara	1 421	722	699	188	33
[75] Gorontalo	242	127	115	63	24
[76] Sulawesi Barat	498	285	213	47	5
[81] Maluku	686	443	243	75	26
[82] Maluku Utara	517	429	88	22	12
[91] Papua Barat	656	328	328	123	31
[94] Papua	1 953	1 048	905	483	149
<b>Indonesia</b>	<b>392 000</b>	<b>214 292</b>	<b>177 708</b>	<b>105 959</b>	<b>11 468</b>

**Tabel 17.2 Banyaknya UMK dan UMB Menurut Jenis Kegiatan Usaha dan Jenis Kendala/ Kesulitan Perusahaan**  
**Number of MSE and MLE by Industrial Classification and Type of Problems**

Kategori/Category: Real Estat / Real Estate

	Jenis Kegiatan Usaha <i>Industrial Classification</i>	Banyaknya Usaha <i>Number of Establishments</i>	Tidak Ada Kendala <i>Having No Problem</i>	Ada Kendala <i>Having Problem</i>	Jenis Kendala Perusahaan <i>Type of Problems</i>	
					Permodalan/ Likuiditas <i>Capital/ Liquidity</i>	Kendala Operasional <i>Operational Problems</i>
	(1)	(2)	(3)	(4)	(5)	(6)
681	Real Estat yang Dimiliki Sendiri atau Disewa dan Kawasan Pariwisata / <i>Real Estate Activities with Own or Leased Property</i>	372 855	205 041	167 814	76 451	65 223
682	Real Estat Atas Dasar Balas Jasa (Fee) atau Kontrak / <i>Real Estate Activities on A Fee or Contract Basis</i>	19 145	9 251	9 894	4 037	4 906
	<b>Jumlah/Total</b>	<b>392 000</b>	<b>214 292</b>	<b>177 708</b>	<b>80 488</b>	<b>70 129</b>

Lanjutan Tabel/*Continued Table 17.2*

Kategori/*Category*: Real Estat / *Real Estate*

	Jenis Kegiatan Usaha <i>Industrial Classification</i>	Banyaknya Usaha <i>Number of Establishments</i>	Tidak Ada Kendala <i>Having No Problem</i>	Ada Kendala <i>Having Problem</i>	Jenis Kendala Perusahaan <i>Type of Problems</i>	
					Pemasaran <i>Marketing</i>	Bahan Bakar Minyak (BBM) dan Energi <i>Fuels and Energy</i>
	(1)	(2)	(3)	(4)	(5)	(6)
681	Real Estat yang Dimiliki Sendiri atau Disewa dan Kawasan Pariwisata / <i>Real Estate Activities with Own or Leased Property</i>	372 855	205 041	167 814	99 618	10 593
682	Real Estat Atas Dasar Balas Jasa (Fee) atau Kontrak / <i>Real Estate Activities on A Fee or Contract Basis</i>	19 145	9 251	9 894	6 341	875
	<b>Jumlah/Total</b>	<b>392 000</b>	<b>214 292</b>	<b>177 708</b>	<b>105 959</b>	<b>11 468</b>

**Tabel 17.3 Banyaknya UMK Menurut Jenis Kegiatan Usaha dan Jenis Kendala Perusahaan/Kesulitan**  
**Number of MSE by Industrial Classification and Type of Problems**

Kategori/Category: Real Estat / Real Estate

	Jenis Kegiatan Usaha <i>Industrial Classification</i>	Banyaknya Usaha <i>Number of Establishments</i>	Tidak Ada Kendala <i>Having No Problem</i>	Jenis Kendala Perusahaan <i>Type of Problems</i>		
				Ada Kendala <i>Having Problem</i>	Permodalan/ Likuiditas <i>Capital/ Liquidity</i>	Kendala Operasional <i>Operational Problems</i>
	(1)	(2)	(3)	(4)	(5)	(6)
681	Real Estat yang Dimiliki Sendiri atau Disewa dan Kawasan Pariwisata / <i>Real Estate Activities with Own or Leased Property</i>	367 947	203 519	164 428	75 405	61 591
682	Real Estat Atas Dasar Balas Jasa (Fee) atau Kontrak / <i>Real Estate Activities on A Fee or Contract Basis</i>	17 544	8 866	8 678	3 702	3 728
	<b>Jumlah/Total</b>	<b>385 491</b>	<b>212 385</b>	<b>173 106</b>	<b>79 107</b>	<b>65 319</b>

Lanjutan Tabel/*Continued Table 17.3*

Kategori/*Category*: Real Estat / *Real Estate*

	Jenis Kegiatan Usaha <i>Industrial Classification</i>	Banyaknya Usaha <i>Number of Establishments</i>	Tidak Ada Kendala <i>Having No Problem</i>	Ada Kendala <i>Having Problem</i>	Jenis Kendala Perusahaan <i>Type of Problems</i>	
					Pemasaran <i>Marketing</i>	Bahan Bakar Minyak (BBM) dan Energi <i>Fuels and Energy</i>
	(1)	(2)	(3)	(4)	(5)	(6)
681	Real Estat yang Dimiliki Sendiri atau Disewa dan Kawasan Pariwisata / <i>Real Estate Activities with Own or Leased Property</i>	367 947	203 519	164 428	97 191	9 609
682	Real Estat Atas Dasar Balas Jasa (Fee) atau Kontrak / <i>Real Estate Activities on A Fee or Contract Basis</i>	17 544	8 866	8 678	5 441	602
	<b>Jumlah/Total</b>	<b>385 491</b>	<b>212 385</b>	<b>173 106</b>	<b>102 632</b>	<b>10 211</b>

**Tabel 17.4 Banyaknya UMB Menurut Jenis Kegiatan Usaha dan Jenis Kendala Perusahaan/Kesulitan**  
**Number of MLE by Industrial Classification and Type of Problems**

Kategori/Category: Real Estat / Real Estate

	Jenis Kegiatan Usaha <i>Industrial Classification</i>	Banyaknya Usaha <i>Number of Establishments</i>	Tidak Ada Kendala <i>Having No Problem</i>	Ada Kendala <i>Having Problem</i>	Jenis Kendala Perusahaan <i>Type of Problems</i>	
					Permodalan/ Likuiditas <i>Capital/ Liquidity</i>	Kendala Operasional <i>Operational Problems</i>
	(1)	(2)	(3)	(4)	(5)	(6)
681	Real Estat yang Dimiliki Sendiri atau Disewa dan Kawasan Pariwisata / <i>Real Estate Activities with Own or Leased Property</i>	4 908	1 522	3 386	1 046	3 632
682	Real Estat Atas Dasar Balas Jasa (Fee) atau Kontrak / <i>Real Estate Activities on A Fee or Contract Basis</i>	1 601	385	1 216	335	1 178
	<b>Jumlah/Total</b>	<b>6 509</b>	<b>1 907</b>	<b>4 602</b>	<b>1 381</b>	<b>4 810</b>



Lanjutan Tabel/*Continued Table 17.4*

Kategori/*Category: Real Estat / Real Estate*

	Jenis Kegiatan Usaha <i>Industrial Classification</i>	Banyaknya Usaha <i>Number of Establishments</i>	Tidak Ada Kendala <i>Having No Problem</i>	Ada Kendala <i>Having Problem</i>	Jenis Kendala Perusahaan <i>Type of Problems</i>	
					Pemasaran <i>Marketing</i>	Bahan Bakar Minyak (BBM) dan Energi <i>Fuels and Energy</i>
	(1)	(2)	(3)	(4)	(5)	(6)
681	Real Estat yang Dimiliki Sendiri atau Disewa dan Kawasan Pariwisata / <i>Real Estate Activities with Own or Leased Property</i>	4 908	1 522	3 386	2 427	984
682	Real Estat Atas Dasar Balas Jasa (Fee) atau Kontrak / <i>Real Estate Activities on A Fee or Contract Basis</i>	1 601	385	1 216	900	273
<b>Jumlah/Total</b>		<b>6 509</b>	<b>1 907</b>	<b>4 602</b>	<b>3 327</b>	<b>1 257</b>

**Tabel 18.1 Banyaknya UMK dan UMB Menurut Jenis Kegiatan Usaha dan Jenis Kemitraan**  
**Number of MSE and MLE by Industrial Classification and Business Partnership**

Kategori/Category: Real Estat / Real Estate

Jenis Kegiatan Usaha <i>Industrial Classification</i>	Banyaknya Usaha <i>Number of Establishments</i>	Tidak Menjalinkan Kemitraan <i>Not Building Business Partnership</i>	Menjalinkan Kemitraan <i>Building Business Partnership</i>
(1)	(2)	(3)	(4)
681 Real Estat yang Dimiliki Sendiri atau Disewa dan Kawasan Pariwisata / <i>Real Estate Activities with Own or Leased Property</i>	372 855	369 329	3 526
682 Real Estat Atas Dasar Balas Jasa (Fee) atau Kontrak / <i>Real Estate Activities on A Fee or Contract Basis</i>	19 145	18 170	975
<b>Jumlah/Total</b>	<b>392 000</b>	<b>387 499</b>	<b>4 501</b>

**Tabel 18.2 Banyaknya UMK Menurut Jenis Kegiatan Usaha dan Jenis Kemitraan**  
**Table Number of MSE by Industrial Classification and Business Partnership**

Kategori/Category: Real Estat / Real Estate

Jenis Kegiatan Usaha <i>Industrial Classification</i>		Banyaknya Usaha <i>Number of Establishments</i>	Tidak Menjalinkan Kemitraan <i>Not Building Business Partnership</i>	Menjalinkan Kemitraan <i>Building Business Partnership</i>
(1)		(2)	(3)	(4)
681	Real Estat yang Dimiliki Sendiri atau Disewa dan Kawasan Pariwisata / <i>Real Estate Activities with Own or Leased Property</i>	367 947	365 876	2 071
682	Real Estat Atas Dasar Balas Jasa (Fee) atau Kontrak / <i>Real Estate Activities on A Fee or Contract Basis</i>	17 544	17 125	419
<b>Jumlah/Total</b>		<b>385 491</b>	<b>383 001</b>	<b>2 490</b>

**Tabel 18.3 Banyaknya UMB Menurut Jenis Kegiatan Usaha dan Jenis Kemitraan**  
**Table Number of MLE by Industrial Classification and Business Partnership**

Kategori/Category: Real Estat / Real Estate

Jenis Kegiatan Usaha Industrial Classification	Banyaknya Usaha Number of Establishments	Tidak Menjalin Kemitraan Not Building Business Partnership	Menjalin Kemitraan Building Business Partnership
(1)	(2)	(3)	(4)
681 Real Estat yang Dimiliki Sendiri atau Disewa dan Kawasan Pariwisata / Real Estate Activities with Own or Leased Property	4 908	3 453	1 455
682 Real Estat Atas Dasar Balas Jasa (Fee) atau Kontrak / Real Estate Activities on A Fee or Contract Basis	1 601	1 045	556
<b>Jumlah/Total</b>	<b>6 509</b>	<b>4 498</b>	<b>2 011</b>

**Tabel  
Table**

**19.1**

**Banyaknya UMK dan UMB Menurut Provinsi dan Perolehan Laba Tahun 2016  
Dibandingkan Tahun 2015  
Number of MSE and MLE by Province and Business/Establishments Earnings  
Before Tax Compared to 2015**

Kategori / Category : Real Estat / Real Estate

Provinsi Province	Meningkat Increasing	Tetap Stable	Menurun Decreasing	Tidak dapat dibandingkan Incomparable	Jumlah Total
(1)	(2)	(3)	(4)	(5)	(6)
[11] Aceh	776	3 411	293	329	4 809
[12] Sumatera Utara	3 171	10 688	1 531	1 403	16 793
[13] Sumatera Barat	1 965	7 914	1 283	1 108	12 270
[14] Riau	2 150	9 865	3 141	1 302	16 458
[15] Jambi	838	3 967	1 034	424	6 263
[16] Sumatera Selatan	1 770	7 262	2 102	913	12 047
[17] Bengkulu	818	3 669	824	433	5 744
[18] Lampung	1 201	4 895	1 235	619	7 950
[19] Kepulauan Bangka Belitung	435	2 835	1 918	486	5 674
[21] Kepulauan Riau	363	1 911	872	382	3 528
[31] DKI Jakarta	13 332	36 322	4 315	5 907	59 876
[32] Jawa Barat	16 868	58 335	10 047	6 344	91 594
[33] Jawa Tengah	4 264	12 679	1 599	2 080	20 622
[34] DI Yogyakarta	3 478	6 423	581	1 095	11 577
[35] Jawa Timur	5 210	10 868	1 113	1 647	18 838
[36] Banten	6 077	20 705	2 880	2 263	31 925
[51] Bali	1 243	4 705	618	831	7 397
[52] Nusa Tenggara Barat	454	1 261	225	199	2 139
[53] Nusa Tenggara Timur	811	3 130	223	486	4 650
[61] Kalimantan Barat	777	2 353	535	362	4 027
[62] Kalimantan Tengah	846	3 835	1 005	578	6 264
[63] Kalimantan Selatan	754	5 993	2 003	813	9 563
[64] Kalimantan Timur	1 690	8 038	4 682	1 498	15 908
[65] Kalimantan Utara	386	2 336	514	486	3 722
[71] Sulawesi Utara	91	381	77	142	691
[72] Sulawesi Tengah	376	1 352	242	293	2 263
[73] Sulawesi Selatan	828	1 899	390	318	3 435
[74] Sulawesi Tenggara	215	767	200	239	1 421
[75] Gorontalo	27	128	33	54	242
[76] Sulawesi Barat	120	264	22	92	498
[81] Maluku	138	430	43	75	686
[82] Maluku Utara	75	326	58	58	517
[91] Papua Barat	157	379	52	68	656
[94] Papua	466	1 126	137	224	1 953
<b>Indonesia</b>	<b>72 170</b>	<b>240 452</b>	<b>45 827</b>	<b>33 551</b>	<b>392 000</b>

**Tabel 19.2 Banyaknya UMK dan UMB Menurut Jenis Kegiatan Usaha dan Perolehan Laba Tahun 2016 Dibandingkan Tahun 2015**  
**Number of MSE and MLE by Industrial Classification and Business/ Establishments Earnings Before Tax Compared to 2015**

Kategori / Category: Real Estat / Real Estate

Jenis Kegiatan Usaha Industrial Classification	Meningkat Increasing	Tetap Stable	Menurun Decreasing	Tidak dapat dibandingkan Incomparable	Jumlah Total
(1)	(2)	(3)	(4)	(5)	(6)
681 Real Estat yang Dimiliki Sendiri atau Disewa dan Kawasan Pariwisata / Real Estate Activities with Own or Leased Property	68 812	229 414	42 744	31 885	372 855
682 Real Estat Atas Dasar Balas Jasa (Fee) atau Kontrak / Real Estate Activities on A Fee or Contract Basis	3 358	11 038	3 083	1 666	19 145
<b>Jumlah/Total</b>	<b>72 170</b>	<b>240 452</b>	<b>45 827</b>	<b>33 551</b>	<b>392 000</b>

**Tabel  
Table**

**19.3**

**Banyaknya UMK Menurut Jenis Kegiatan Usaha dan Perolehan Laba Tahun 2016 Dibandingkan Tahun 2015**  
**Number of MSE by Industrial Classification and Business/Establishments Earnings Before Tax Compared to 2015**

Kategori / Category : Real Estat / Real Estate

Jenis Kegiatan Usaha Industrial Classification		Meningkat Increasing	Tetap Stable	Menurun Decreasin	Tidak dapat dibandingkan Incomparable	Jumlah Total
(1)	(2)	(3)	(4)	(5)	(6)	
681 Real Estat yang Dimiliki Sendiri atau Disewa dan Kawasan Pariwisata / Real Estate Activities with Own or Leased Property	67 161	228 487	41 124	31 175	367 947	
682 Real Estat Atas Dasar Balas Jasa (Fee) atau Kontrak / Real Estate Activities on A Fee or Contract Basis	2 887	10 780	2 466	1 411	17 544	
<b>Jumlah/Total</b>	<b>70 048</b>	<b>239 267</b>	<b>43 590</b>	<b>32 586</b>	<b>385 491</b>	

**Tabel 19.4** Banyaknya UMB Menurut Jenis Kegiatan Usaha dan Perolehan Laba Tahun 2016 Dibandingkan Tahun 2015  
**Table** *Number of MLE by Industrial Classification and Business/Establishments Earnings Before Tax Compared to 2015*

Kategori / Category : Real Estat / Real Estate

Jenis Kegiatan Usaha <i>Industrial Classification</i>	Meningkat <i>Increasing</i>	Tetap <i>Stable</i>	Menurun <i>Decreasin</i>	Tidak dapat dibandingkan <i>Incomparable</i>	Jumlah <i>Total</i>
(1)	(2)	(3)	(4)	(5)	(6)
681 Real Estat yang Dimiliki Sendiri atau Disewa dan Kawasan Pariwisata / <i>Real Estate Activities with Own or Leased Property</i>	1 651	927	1 620	710	4 908
682 Real Estat Atas Dasar Balas Jasa (Fee) atau Kontrak / <i>Real Estate Activities on A Fee or Contract Basis</i>	471	258	617	255	1 601
<b>Jumlah/Total</b>	<b>2 122</b>	<b>1 185</b>	<b>2 237</b>	<b>965</b>	<b>6 509</b>



Tabel  
Table

20.1

## Banyaknya UMK dan UMB Menurut Provinsi dan Prospek Usaha/Perusahaan pada Tahun 2018

*Number of MSE and MLE by Province and Establishments Opportunities in 2018*

Kategori/Category: Real Estat / Real Estate

Provinsi Province	Lebih Baik Better	Sama Baik Similarly Good	Sama Buruk dan Lebih Buruk Similarly Poor and Poorer	Tidak Dapat Dibandingkan Incomparable	Jumlah Total
(1)	(2)	(3)	(4)	(5)	(6)
[11] Aceh	1 694	2 254	101	760	4 809
[12] Sumatera Utara	6 436	6 669	698	2 990	16 793
[13] Sumatera Barat	4 391	5 320	539	2 020	12 270
[14] Riau	5 350	6 456	994	3 658	16 458
[15] Jambi	2 123	2 766	404	970	6 263
[16] Sumatera Selatan	4 256	5 069	994	1 728	12 047
[17] Bengkulu	1 756	2 789	439	760	5 744
[18] Lampung	2 700	3 541	647	1 062	7 950
[19] Kepulauan Bangka Belitung	1 716	1 807	679	1 472	5 674
[21] Kepulauan Riau	1 043	1 210	421	854	3 528
[31] DKI Jakarta	25 725	23 678	1 323	9 150	59 876
[32] Jawa Barat	38 624	36 528	2 845	13 597	91 594
[33] Jawa Tengah	8 304	9 562	717	2 039	20 622
[34] DI Yogyakarta	5 457	4 790	260	1 070	11 577
[35] Jawa Timur	8 011	7 963	607	2 257	18 838
[36] Banten	15 294	12 184	901	3 546	31 925
[51] Bali	3 030	3 113	240	1 014	7 397
[52] Nusa Tenggara Barat	825	896	62	356	2 139
[53] Nusa Tenggara Timur	2 282	1 812	84	472	4 650
[61] Kalimantan Barat	1 467	1 716	195	649	4 027
[62] Kalimantan Tengah	2 724	2 517	288	735	6 264
[63] Kalimantan Selatan	2 601	4 250	877	1 835	9 563
[64] Kalimantan Timur	5 549	5 373	1 808	3 178	15 908
[65] Kalimantan Utara	1 381	1 392	262	687	3 722
[71] Sulawesi Utara	347	241	4	99	691
[72] Sulawesi Tengah	903	1 073	115	172	2 263
[73] Sulawesi Selatan	1 665	1 197	95	478	3 435
[74] Sulawesi Tenggara	515	614	53	239	1 421
[75] Gorontalo	116	73	9	44	242
[76] Sulawesi Barat	182	184	10	122	498
[81] Maluku	254	307	23	102	686
[82] Maluku Utara	202	232	23	60	517
[91] Papua Barat	351	189	20	96	656
[94] Papua	1 015	699	48	191	1 953
<b>Indonesia</b>	<b>158 289</b>	<b>158 464</b>	<b>16 785</b>	<b>58 462</b>	<b>392 000</b>

**Tabel 20.2 Banyaknya UMK dan UMB Menurut Jenis Kegiatan Usaha dan Prospek Usaha/Perusahaan pada Tahun 2018**  
**Number of MSE and MLE by Industrial Classification and Establishments Opportunities in 2018**

Kategori/Category: Real Estat / Real Estate

Jenis Kegiatan Usaha Industrial Classification	Lebih Baik Better	Sama Baik Similiarly Good	Sama Buruk dan Lebih Buruk Similiarly Poor and Poorer	Tidak Dapat Dibandingkan Incomparable	Jumlah Total
(1)	(2)	(3)	(4)	(5)	(6)
681 Real Estat yang Dimiliki Sendiri atau Disewa dan Kawasan Pariwisata / Real Estate Activities with Own or Leased Property	150 410	151 060	15 934	55 451	372 855
682 Real Estat Atas Dasar Balas Jasa (Fee) atau Kontrak / Real Estate Activities on A Fee or Contract Basis	7 879	7 404	851	3 011	19 145
<b>Jumlah/Total</b>	<b>158 289</b>	<b>158 464</b>	<b>16 785</b>	<b>58 462</b>	<b>392 000</b>

**Tabel  
Table**

**20.3**

**Banyaknya UMK Menurut Jenis Kegiatan Usaha dan Prospek Usaha/  
Perusahaan pada Tahun 2018**

***Number of MSE by Industrial Classification and Establishments Opportunities  
in 2018***

Kategori/Category: Real Estat / Real Estate

Jenis Kegiatan Usaha Industrial Classification		Lebih Baik Better	Sama Baik Similarly Good	Sama Buruk dan Lebih Buruk Similarly Poor and Poorer	Tidak Dapat Dibandingkan Incomparable	Jumlah Total
(1)		(2)	(3)	(4)	(5)	(6)
681	Real Estat yang Dimiliki Sendiri atau Disewa dan Kawasan Pariwisata / Real Estate Activities with Own or Leased Property	147 431	150 224	15 608	54 684	367 947
682	Real Estat Atas Dasar Balas Jasa (Fee) atau Kontrak / Real Estate Activities on A Fee or Contract Basis	6 970	7 128	735	2 711	17 544
<b>Jumlah/Total</b>		<b>154 401</b>	<b>157 352</b>	<b>16 343</b>	<b>57 395</b>	<b>385 491</b>

**Tabel 20.4** Banyaknya UMB Menurut Jenis Kegiatan Usaha dan Prospek Usaha/Perusahaan pada Tahun 2018  
**Number of MLE by Industrial Classification and Establishments Opportunities in 2018**

Kategori/Category: Real Estat / Real Estate

Jenis Kegiatan Usaha Industrial Classification	Lebih Baik Better	Sama Baik Similiarly Good	Sama Buruk dan Lebih Buruk Similiarly Poor and Poorer	Tidak Dapat Dibandingkan Incomparable	Jumlah Total
(1)	(2)	(3)	(4)	(5)	(6)
681 Real Estat yang Dimiliki Sendiri atau Disewa dan Kawasan Pariwisata / Real Estate Activities with Own or Leased Property	2 979	836	326	767	4 908
682 Real Estat Atas Dasar Balas Jasa (Fee) atau Kontrak / Real Estate Activities on A Fee or Contract Basis	909	276	116	300	1 601
<b>Jumlah/Total</b>	<b>3 888</b>	<b>1 112</b>	<b>442</b>	<b>1 067</b>	<b>6 509</b>

**Tabel  
Table**

**21.1**

**Banyaknya UMK dan UMB Menurut Provinsi dan Rencana Pengembangan/  
Perluasan Usaha/Perusahaan**

**Number of MSE and MLE by Province and Plan for Developing/Expanding of  
Establishmentss**

**Kategori / Category : Real Estat / Real Estate**

<b>Provinsi Province</b>	<b>Banyaknya Usaha Number of Establishments</b>	<b>Tidak Ada Rencana Not Having a Plan</b>	<b>Ada Rencana Having a Plan</b>
<b>(1)</b>	<b>(2)</b>	<b>(3)</b>	<b>(4)</b>
[11] Aceh	4 809	3 728	1 081
[12] Sumatera Utara	16 793	11 333	5 460
[13] Sumatera Barat	12 270	8 791	3 479
[14] Riau	16 458	11 500	4 958
[15] Jambi	6 263	4 628	1 635
[16] Sumatera Selatan	12 047	9 056	2 991
[17] Bengkulu	5 744	4 626	1 118
[18] Lampung	7 950	6 032	1 918
[19] Kepulauan Bangka Belitung	5 674	4 628	1 046
[21] Kepulauan Riau	3 528	2 614	914
[31] DKI Jakarta	59 876	42 120	17 756
[32] Jawa Barat	91 594	60 628	30 966
[33] Jawa Tengah	20 622	16 327	4 295
[34] DI Yogyakarta	11 577	9 011	2 566
[35] Jawa Timur	18 838	14 237	4 601
[36] Banten	31 925	20 839	11 086
[51] Bali	7 397	6 294	1 103
[52] Nusa Tenggara Barat	2 139	1 805	334
[53] Nusa Tenggara Timur	4 650	3 504	1 146
[61] Kalimantan Barat	4 027	3 051	976
[62] Kalimantan Tengah	6 264	4 782	1 482
[63] Kalimantan Selatan	9 563	7 690	1 873
[64] Kalimantan Timur	15 908	12 656	3 252
[65] Kalimantan Utara	3 722	2 960	762
[71] Sulawesi Utara	691	442	249
[72] Sulawesi Tengah	2 263	1 873	390
[73] Sulawesi Selatan	3 435	2 354	1 081
[74] Sulawesi Tenggara	1 421	1 188	233
[75] Gorontalo	242	169	73
[76] Sulawesi Barat	498	427	71
[81] Maluku	686	460	226
[82] Maluku Utara	517	405	112
[91] Papua Barat	656	440	216
[94] Papua	1 953	1 296	657
<b>Indonesia</b>	<b>392 000</b>	<b>281 894</b>	<b>110 106</b>

**Tabel 21.2 Banyaknya UMK dan UMB Menurut Jenis Kegiatan Usaha dan Rencana Pengembangan/Perluasan Usaha/Perusahaan**  
**Number of MSE and MLE by Industrial Classification and Plan for Developing/Expanding of Establishments**

Kategori / Category : Real Estat / Real Estate

Jenis Kegiatan Usaha <i>Industrial Classification</i>		Banyaknya Usaha <i>Number of Establishments</i>	Tidak Ada Rencana <i>Not Having a Plan</i>	Ada Rencana <i>Having a Plan</i>
(1)		(2)	(3)	(4)
681	Real Estat yang Dimiliki Sendiri atau Disewa dan Kawasan Pariwisata / <i>Real Estate Activities with Own or Leased Property</i>	372 855	268 834	104 021
682	Real Estat Atas Dasar Balas Jasa (Fee) atau Kontrak / <i>Real Estate Activities on A Fee or Contract Basis</i>	19 145	13 060	6 085
<b>Jumlah/Total</b>		<b>392 000</b>	<b>281 894</b>	<b>110 106</b>

**Tabel  
Table**

**21.3**

**Banyaknya UMK Menurut Jenis Kegiatan Usaha dan Rencana Pengembangan/  
Perluasan Usaha/Perusahaan**  
***Number of MSE by Industrial Classification and Plan for Developing/  
Expanding of Establishments***

**Kategori / Category : Real Estat / Real Estate**

<b>Jenis Kegiatan Usaha Industrial Classification</b>		<b>Banyaknya Usaha Number of Establishments</b>	<b>Tidak Ada Rencana Not Having a Plan</b>	<b>Ada Rencana Having a Plan</b>
<b>(1)</b>		<b>(2)</b>	<b>(3)</b>	<b>(4)</b>
681	Real Estat yang Dimiliki Sendiri atau Disewa dan Kawasan Pariwisata / <i>Real Estate Activities with Own or Leased Property</i>	367 947	266 918	101 029
682	Real Estat Atas Dasar Balas Jasa (Fee) atau Kontrak / <i>Real Estate Activities on A Fee or Contract Basis</i>	17 544	12 443	5 101
<b>Jumlah/Total</b>		<b>385 491</b>	<b>279 361</b>	<b>106 130</b>

**Tabel 21.4 Banyaknya UMB Menurut Jenis Kegiatan Usaha dan Rencana Pengembangan/ Perluasan Usaha/Perusahaan**  
***Number of MLE by Industrial Classification and Plan for Developing/ Expanding of Establishments***

Kategori / Category : Real Estat / Real Estate

Jenis Kegiatan Usaha <i>Industrial Classification</i>		Banyaknya Usaha <i>Number of Establishments</i>	Tidak Ada Rencana <i>Not Having a Plan</i>	Ada Rencana <i>Having a Plan</i>
(1)		(2)	(3)	(4)
681	Real Estat yang Dimiliki Sendiri atau Disewa dan Kawasan Pariwisata/ <i>Real Estate Activities with Own or Leased Property</i>	4 908	1 916	2 992
682	Real Estat Atas Dasar Balas Jasa (Fee) atau Kontrak / <i>Real Estate Activities on A Fee or Contract Basis</i>	1 601	617	984
<b>Jumlah/Total</b>		<b>6 509</b>	<b>2 533</b>	<b>3 976</b>



**Tabel**  
**Table** 22.1

**Banyaknya UMK dan UMB Menurut Provinsi dan Alasan Utama Tidak Mempunyai Rencana Pengembangan/Perluasan Usaha/Perusahaan**  
**Number of MSE and MLE by Province and Not Make Plan for Developing/ Expanding of Establishments**

Kategori / Category : Real Estat / Real Estate

Provinsi Province	Banyaknya Usaha Number of Establishments	Ada Rencana Having a Plan	Tidak Ada Rencana Not Having a Plan	Alasan Utama Tidak mempunyai Rencana Pengembangan/ Perluasan Perusahaan Main Reason No Plan		
				Kekurangan Modal Undercapitalization	Kesulitan Pemasaran Marketing Problems	Kurang Keahlian dan Lainnya Lack of Skill and Other
(1)	(2)	(3)	(4)	(5)	(6)	(7)
[11] Aceh	4 809	1 081	3 728	1 672	298	1 758
[12] Sumatera Utara	16 793	5 460	11 333	4 787	1 240	5 306
[13] Sumatera Barat	12 270	3 479	8 791	3 156	826	4 809
[14] Riau	16 458	4 958	11 500	4 934	1 450	5 116
[15] Jambi	6 263	1 635	4 628	1 926	600	2 102
[16] Sumatera Selatan	12 047	2 991	9 056	4 655	1 358	3 043
[17] Bengkulu	5 744	1 118	4 626	1 956	549	2 121
[18] Lampung	7 950	1 918	6 032	2 061	1 157	2 814
[19] Kepulauan Bangka Belitung	5 674	1 046	4 628	1 330	1 404	1 894
[21] Kepulauan Riau	3 528	914	2 614	1 037	538	1 039
[31] DKI Jakarta	59 876	17 756	42 120	18 907	2 250	20 963
[32] Jawa Barat	91 594	30 966	60 628	26 118	5 944	28 566
[33] Jawa Tengah	20 622	4 295	16 327	4 216	1 446	10 665
[34] DI Yogyakarta	11 577	2 566	9 011	2 689	408	5 914
[35] Jawa Timur	18 838	4 601	14 237	4 064	1 525	8 648
[36] Banten	31 925	11 086	20 839	10 281	2 216	8 342
[51] Bali	7 397	1 103	6 294	1 732	949	3 613
[52] Nusa Tenggara Barat	2 139	334	1 805	806	207	792
[53] Nusa Tenggara Timur	4 650	1 146	3 504	1 407	260	1 837
[61] Kalimantan Barat	4 027	976	3 051	1 037	542	1 472
[62] Kalimantan Tengah	6 264	1 482	4 782	1 585	763	2 434
[63] Kalimantan Selatan	9 563	1 873	7 690	2 034	1 343	4 313
[64] Kalimantan Timur	15 908	3 252	12 656	4 661	2 608	5 387
[65] Kalimantan Utara	3 722	762	2 960	1 481	370	1 109
[71] Sulawesi Utara	691	249	442	194	57	191
[72] Sulawesi Tengah	2 263	390	1 873	928	161	784
[73] Sulawesi Selatan	3 435	1 081	2 354	857	348	1 149
[74] Sulawesi Tenggara	1 421	233	1 188	414	227	547
[75] Gorontalo	242	73	169	78	25	66
[76] Sulawesi Barat	498	71	427	198	38	191
[81] Maluku	686	226	460	175	17	268
[82] Maluku Utara	517	112	405	96	31	278
[91] Papua Barat	656	216	440	125	23	292
[94] Papua	1 953	657	1 296	431	115	750
<b>Indonesia</b>	<b>392 000</b>	<b>110 106</b>	<b>281 894</b>	<b>112 028</b>	<b>31 293</b>	<b>138 573</b>

**Tabel 22.2** Banyaknya UMK dan UMB Menurut Jenis Kegiatan Usaha dan Alasan Utama Tidak Mempunyai Rencana Pengembangan/Perluasan Usaha/Perusahaan  
**Table** *Number of MSE and MLE by Industrial Classification and Not Make Plan for Developing/Expanding of Establishments*

Kategori / Category : Real Estat / Real Estate

Jenis Kegiatan Usaha <i>Industrial Classification</i>	Banyaknya Usaha <i>Number of Establishments</i>	Ada Rencana Having a Plan	Tidak Ada Rencana Not Having a Plan	Rencana Pengembangan/Perluasan Perusahaan <i>Plan for Developing/Expanding</i>		
				Kekurangan Modal <i>undercapitalization</i>	Kesulitan Pemasaran <i>Marketing Problems</i>	Kurang Keahlian dan Lainnya <i>Lack of Skill and Other</i>
(1)	(2)	(3)	(4)	(5)	(6)	(7)
681 Real Estat yang Dimiliki Sendiri atau Disewa dan Kawasan Pariwisata / <i>Real Estate Activities with Own or Leased Property</i>	372 855	104 021	268 834	107 621	29 353	131 860
682 Real Estat Atas Dasar Balas Jasa (Fee) atau Kontrak / <i>Real Estate Activities on A Fee or Contract Basis</i>	19 145	6 085	13 060	4 407	1 940	6 713
<b>Jumlah/Total</b>	<b>392 000</b>	<b>110 106</b>	<b>281 894</b>	<b>112 028</b>	<b>31 293</b>	<b>138 573</b>

**Tabel 22.3 Banyaknya UMK Menurut Jenis Kegiatan Usaha dan Alasan Utama Tidak Mempunyai Rencana Pengembangan/Perluasan Usaha/Perusahaan**  
**Number of MSE by Industrial Classification and Not Make Plan for Developing/Expanding of Establishments**

Kategori / Category : Real Estat / Real Estate

Jenis Kegiatan Usaha <i>Industrial Classification</i>	Banyaknya Usaha <i>Number of Establishments</i>	Ada Rencana <i>Having a Plan</i>	Tidak Ada Rencana <i>Not Having a Plan</i>	Rencana Pengembangan/Perluasan Perusahaan <i>Plan for Developing/Expanding</i>		
				Kekurangan Modal <i>undercapitalization</i>	Kesulitan Pemasaran <i>Marketing Problems</i>	Kurang Keahlian dan Lainnya <i>Lack of Skill and Other</i>
(1)	(2)	(3)	(4)	(5)	(6)	(7)
681 Real Estat yang Dimiliki Sendiri atau Disewa dan Kawasan Pariwisata / <i>Real Estate Activities with Own or Leased Property</i>	367 947	101 029	266 918	107 330	28 869	130 719
682 Real Estat Atas Dasar Balas Jasa (Fee) atau Kontrak / <i>Real Estate Activities on A Fee or Contract Basis</i>	17 544	5 101	12 443	4 312	1 757	6 374
<b>Jumlah/Total</b>	<b>385 491</b>	<b>106 130</b>	<b>279 361</b>	<b>111 642</b>	<b>30 626</b>	<b>137 093</b>

**Tabel 22.4 Banyaknya UMB Menurut Jenis Kegiatan Usaha dan Alasan Utama Tidak Mempunyai Rencana Pengembangan/Perluasan Usaha/Perusahaan**  
**Number of MLE by Industrial Classification and Not Make Plan for Developing/Expanding of Establishments**

Kategori / Category : Real Estat / Real Estate

Jenis Kegiatan Usaha <i>Industrial Classification</i>	Banyaknya Usaha <i>Number of Establishments</i>	Ada Rencana Having a Plan	Tidak Ada Rencana Not Having a Plan	Rencana Pengembangan/Perluasan Perusahaan <i>Plan for Developing/Expanding</i>		
				Kekurangan Modal <i>undercapitalization</i>	Kesulitan Pemasaran <i>Marketing Problems</i>	Kurang Keahlian dan Lainnya <i>Lack of Skill and Other</i>
(1)	(2)	(3)	(4)	(5)	(6)	(7)
681 Real Estat yang Dimiliki Sendiri atau Disewa dan Kawasan Pariwisata / <i>Real Estate Activities with Own or Leased Property</i>	4 908	2 992	1 916	291	484	1 141
682 Real Estat Atas Dasar Balas Jasa (Fee) atau Kontrak / <i>Real Estate Activities on A Fee or Contract Basis</i>	1 601	984	617	95	183	339
<b>Jumlah/Total</b>	<b>6 509</b>	<b>3 976</b>	<b>2 533</b>	<b>386</b>	<b>667</b>	<b>1 480</b>

**Tabel 23.1 Banyaknya UMK dan UMB Menurut Jenis Kegiatan Usaha dan Wilayah Tujuan Penjualan Selama Tahun 2016**  
**Number of MSE and MLE by Industrial Classification and Sales Destination Area During 2016**

Kategori / Category : Real Estat / Real Estate

Jenis Kegiatan Usaha Industrial Classification	Dalam Negeri Domestics					
	Dalam Satu Kabupaten/Kota Within The Same Regency/ Municipality		Kabupaten/Kota Lain dalam Satu Provinsi Other Regency/Municipality Within One Province		Provinsi Lain Other Province	
	≤ 50 Persen	> 50 Persen	≤ 50 Persen	> 50 Persen	≤ 50 Persen	> 50 Persen
(1)	(2)	(3)	(4)	(5)	(6)	(7)
681 Real Estat yang Dimiliki Sendiri atau Disewa dan Kawasan Pariwisata / Real Estate Activities with Own or Leased Property	49 634	323 221	355 086	17 769	359 248	13 607
682 Real Estat Atas Dasar Balas Jasa (Fee) atau Kontrak / Real Estate Activities on A Fee or Contract Basis	2 792	16 353	18 277	868	18 484	661
<b>Jumlah/Total</b>	<b>52 426</b>	<b>339 574</b>	<b>373 363</b>	<b>18 637</b>	<b>377 732</b>	<b>14 268</b>

Lanjutan Tabel/*Continued Table 23.1*

Kategori / *Category* : Real Estat / *Real Estate*

Jenis Kegiatan Usaha <i>Industrial Classification</i>	Luar Negeri <i>Overseas</i>	
	≤ 50 Persen	> 50 Persen
(1)	(8)	(9)
681 Real Estat yang Dimiliki Sendiri atau Disewa dan Kawasan Pariwisata / <i>Real Estate Activities with Own or Leased Property</i>	49 634	323 221
682 Real Estat Atas Dasar Balas Jasa (Fee) atau Kontrak / <i>Real Estate Activities on A Fee or Contract Basis</i>	2 792	16 353
<b>Jumlah/Total</b>	<b>52 426</b>	<b>339 574</b>

**Tabel 23.2 Banyaknya UMK Menurut Jenis Kegiatan Usaha dan Wilayah Tujuan Penjualan Selama Tahun 2016**  
**Number of MSE by Industrial Classification and Sales Destination Area During 2016**

Kategori / Category : Real Estat / Real Estate

Jenis Kegiatan Usaha <i>Industrial Classification</i>	Dalam Negeri <i>Domestics</i>					
	Dalam Satu Kabupaten/Kota <i>Within The Same Regency/ Municipality</i>		Kabupaten/Kota Lain dalam Satu Provinsi <i>Other Regency/Municipality Within One Province</i>		Provinsi Lain <i>Other Province</i>	
	≤ 50 Persen	> 50 Persen	≤ 50 Persen	> 50 Persen	≤ 50 Persen	> 50 Persen
(1)	(2)	(3)	(4)	(5)	(6)	(7)
681 Real Estat yang Dimiliki Sendiri atau Disewa dan Kawasan Pariwisata / <i>Real Estate Activities with Own or Leased Property</i>	48 652	319 295	350 438	17 509	354 449	13 498
682 Real Estat Atas Dasar Balas Jasa (Fee) atau Kontrak / <i>Real Estate Activities on A Fee or Contract Basis</i>	2 442	15 102	16 778	766	16 912	632
<b>Jumlah/Total</b>	<b>51 094</b>	<b>334 397</b>	<b>367 216</b>	<b>18 275</b>	<b>371 361</b>	<b>14 130</b>

Lanjutan Tabel/*Continued Table 23.2*

Kategori / *Category* : Real Estat / *Real Estate*

Jenis Kegiatan Usaha <i>Industrial Classification</i>	Luar Negeri <i>Overseas</i>	
	≤ 50 Persen	> 50 Persen
(1)	(8)	(9)
681 Real Estat yang Dimiliki Sendiri atau Disewa dan Kawasan Pariwisata / <i>Real Estate Activities with Own or Leased Property</i>	367 750	197
682 Real Estat Atas Dasar Balas Jasa (Fee) atau Kontrak / <i>Real Estate Activities on A Fee or Contract Basis</i>	17 522	22
<b>Jumlah/Total</b>	<b>385 272</b>	<b>219</b>



**Tabel 23.3 Banyaknya UMB Menurut Jenis Kegiatan Usaha dan Wilayah Tujuan Penjualan Selama Tahun 2016**  
**Number of MLE by Industrial Classification and Sales Destination Area During 2016**

Kategori / Category : Real Estat / Real Estate

Jenis Kegiatan Usaha <i>Industrial Classification</i>	Dalam Negeri <i>Domestics</i>					
	Dalam Satu Kabupaten/Kota <i>Within The Same Regency/Municipality</i>		Kabupaten/Kota Lain dalam Satu Provinsi <i>Other Regency/Municipality Within One Province</i>		Provinsi Lain <i>Other Province</i>	
	≤ 50 Persen	> 50 Persen	≤ 50 Persen	> 50 Persen	≤ 50 Persen	> 50 Persen
(1)	(2)	(3)	(4)	(5)	(6)	(7)
681 Real Estat yang Dimiliki Sendiri atau Disewa dan Kawasan Pariwisata / <i>Real Estate Activities with Own or Leased Property</i>	982	3 926	4 648	260	4 799	109
682 Real Estat Atas Dasar Balas Jasa (Fee) atau Kontrak / <i>Real Estate Activities on A Fee or Contract Basis</i>	350	1 251	1 499	102	1 572	29
<b>Jumlah/Total</b>	<b>1 332</b>	<b>5 177</b>	<b>6 147</b>	<b>362</b>	<b>6 371</b>	<b>138</b>

Lanjutan Tabel/*Continued Table 23.3*

Kategori / *Category* : Real Estat / *Real Estate*

Jenis Kegiatan Usaha <i>Industrial Classification</i>	Luar Negeri <i>Overseas</i>	
	≤ 50 Persen	> 50 Persen
(1)	(8)	(9)
681 Real Estat yang Dimiliki Sendiri atau Disewa dan Kawasan Pariwisata / <i>Real Estate Activities with Own or Leased Property</i>	4 890	18
682 Real Estat Atas Dasar Balas Jasa (Fee) atau Kontrak / <i>Real Estate Activities on A Fee or Contract Basis</i>	1 595	6
<b>Jumlah/Total</b>	<b>6 485</b>	<b>24</b>

Tabel  
Table

24

**Banyaknya UMB Menurut Jenis Kegiatan Usaha dan Sumber Dana Utama Kegiatan Penelitian dan Pengembangan**

**Number of MLE by Industrial Classification and Main Source of R&D Funds Come From**

Kategori / Category : Real Estat / Real Estate

Jenis Kegiatan Usaha <i>Industrial Classification</i>	Banyaknya Usaha <i>Number of Establishments</i>	Tidak Melakukan Sendiri Kegiatan Litbang <i>No Carry Out any Research and Development Activities</i>	Melakukan Sendiri Kegiatan Litbang <i>carry out any research and development activities</i>	Sumber Dana Utama / Main source of R&D funds come from	
				Perusahaan Sendiri Own <i>Establishments</i>	Pemerintah dan lainnya <i>Government and others</i>
(1)	(2)	(3)	(4)	(5)	(6)
681 Real Estat yang Dimiliki Sendiri atau Disewa dan Kawasan Pariwisata / <i>Real Estate Activities with Own or Leased Property</i>	4 908	4 342	566	529	37
682 Real Estat Atas Dasar Balas Jasa (Fee) atau Kontrak / <i>Real Estate Activities on A Fee or Contract Basis</i>	1 601	1 433	168	163	5
<b>Jumlah/Total</b>	<b>6 509</b>	<b>5 775</b>	<b>734</b>	<b>692</b>	<b>42</b>

**Tabel 25** Banyaknya UMB Menurut Jenis Kegiatan Usaha dan Inovasi yang Dilakukan dalam 5 (Lima) Tahun Terakhir  
**Table** *Number of MLE by Industrial Classification and Make Any Innovation the Last 5 (Five) Years*

Kategori / Category : Real Estat / Real Estate

Jenis Kegiatan Usaha <i>Industrial Classification</i>	Banyaknya Usaha <i>Number of Establishments</i>	Tidak Melakukan kegiatan Inovasi/ Not Make Any Innovation "	Melakukan Inovasi Make Any Innovation	Inovasi yang Dilakukan / <i>Innovation is used</i>			
				Produk <i>Products</i>	Proses <i>Process</i>	Pemasaran <i>Marketing</i>	Organisasi/ <i>Manajeria Organization/ Management"</i>
(1)	(2)	(3)	(4)	(5)	(6)	(7)	(8)
681 Real Estat yang Dimiliki Sendiri atau Disewa dan Kawasan Pariwisata / <i>Real Estate Activities with Own or Leased Property</i>	4 908	1 878	3 030	1 485	1 145	2 733	1 184
682 Real Estat Atas Dasar Balas Jasa (Fee) atau Kontrak / <i>Real Estate Activities on A Fee or Contract Basis</i>	1 601	547	1 054	360	325	968	345
<b>Jumlah/Total</b>	<b>6 509</b>	<b>2 425</b>	<b>4 084</b>	<b>1 845</b>	<b>1 470</b>	<b>3 701</b>	<b>1 529</b>

**Tabel  
Table**

**26**

**Banyaknya UMB Menurut Jenis Kegiatan Usaha dan Kepemilikan Aset di Luar Negeri**  
**Number of MLE by Industrial Classification and Have Overseas Assets**

**Kategori / Category : Real Estat / Real Estate**

<b>Jenis Kegiatan Usaha Industrial Classification</b>	<b>Memiliki Aset di Luar Negeri Have overseas assets</b>	<b>Tidak Memiliki Aset di Luar Negeri Not have overseas assets</b>	<b>Jumlah Total</b>
<b>(1)</b>			
681 Real Estat yang Dimiliki Sendiri atau Disewa dan Kawasan Pariwisata / <i>Real Estate Activities with Own or Leased Property</i>	75	3 486	3 561
682 Real Estat Atas Dasar Balas Jasa (Fee) atau Kontrak / <i>Real Estate Activities on A Fee or Contract Basis</i>	24	1 106	1 130
<b>Jumlah/Total</b>	<b>99</b>	<b>4 592</b>	<b>4 691</b>

**Tabel 27** Banyaknya UMB Menurut Jenis Kegiatan Usaha dan Penerapan AMDAL  
**Table** *Number of MLE by Industrial Classification and Environmental Impact Assessment*

Kategori / Category : Real Estat / Real Estate

Jenis Kegiatan Usaha <i>Industrial Classification</i>		Menerapkan AMDAL <i>Apply</i>	Tidak Menerapkan AMDAL <i>Not Apply</i>	Jumlah <i>Total</i> ..
(1)		(2)	(3)	(4)
681	Real Estat yang Dimiliki Sendiri atau Disewa dan Kawasan Pariwisata / <i>Real Estate Activities with Own or Leased Property</i>	2 563	2 345	4 908
682	Real Estat Atas Dasar Balas Jasa (Fee) atau Kontrak / <i>Real Estate Activities on A Fee or Contract Basis</i>	655	946	1,601
<b>Jumlah/Total</b>		<b>3 218</b>	<b>3 291</b>	<b>6 509</b>

**Tabel 28 Banyaknya UMK Menurut Jenis Kegiatan Usaha dan Jenis Pelayanan Koperasi**  
**Table Number of MSE by Industrial Classification and Type of Cooperative Service**

Kategori / Category : Real Estat / Real Estate

Jenis Kegiatan Usaha <i>Industrial Classification</i>		Banyaknya Usaha <i>Number of Establishments</i>	Bukan Anggota Koperasi <i>Not a Cooperative Member</i>	Anggota Koperasi <i>Cooperative Member</i>
(1)		(2)	(3)	(4)
681	Real Estat yang Dimiliki Sendiri atau Disewa dan Kawasan Pariwisata / <i>Real Estate Activities with Own or Leased Property</i>	367 947	362 637	5 310
682	Real Estat Atas Dasar Balas Jasa (Fee) atau Kontrak / <i>Real Estate Activities on A Fee or Contract Basis</i>	17 544	17 311	233
<b>Jumlah/ Total</b>		<b>385 491</b>	<b>379 948</b>	<b>5 543</b>

Lanjutan Tabel/Continued Table 28

Kategori / Category : Real Estat / Real Estate

Jenis Kegiatan Usaha <i>Industrial Classification</i>	Jenis Pelayanan Koperasi yang Pernah Diterima <i>Type of Cooperative Service</i>					
	Bukan Anggota Koperasi <i>Not a Cooperative Member</i>	Anggota Koperasi <i>Cooperative Member</i>	Pinjaman Uang/Barang Modal <i>Supply of Capital (Money or Goods)</i>	Pengadaan Bahan Baku/Barang Dagangan <i>Supply of Raw Materials/Merchandise</i>	Pemasaran <i>Marketing</i>	Bimbingan/Pelatihan/ Penyuluhan dan Lainnya <i>Mentoring/ Coaching/ Training/ Counseling and Other</i>
(1)	(3)	(4)	(5)	(6)	(7)	(8)
681 Real Estat yang Dimiliki Sendiri atau Disewa dan Kawasan Pariwisata / <i>Real Estate Activities with Own or Leased Property</i>	362 637	5 310	3 675	199	101	1 057
682 Real Estat Atas Dasar Balas Jasa (Fee) atau Kontrak / <i>Real Estate Activities on A Fee or Contract Basis</i>	17 311	233	151	15	15	53
<b>Jumlah/ Total</b>	<b>379 948</b>	<b>5 543</b>	<b>3 826</b>	<b>214</b>	<b>116</b>	<b>1 110</b>



**Tabel  
Table**

**29.1**

**Banyaknya UMK dan UMB Menurut Provinsi dan Status Penggunaan Air untuk Operasional Kantor  
Number of MSE and MLE by Province and Water Usage Status for Office Operations in the Business/Establishments**

**Kategori / Category : Real Estat / Real Estate**

<b>Provinsi Province</b>	<b>Banyaknya Usaha Number of Establishments</b>	<b>Tidak Menggunakan Air Not Used</b>	<b>Menggunakan Air Used</b>
<b>(1)</b>	<b>(2)</b>	<b>(3)</b>	<b>(4)</b>
[11] Aceh	4 809	2 865	1 944
[12] Sumatera Utara	16 793	6 634	10 159
[13] Sumatera Barat	12 270	9 125	3 145
[14] Riau	16 458	8 487	7 971
[15] Jambi	6 263	2 520	3 743
[16] Sumatera Selatan	12 047	5 471	6 576
[17] Bengkulu	5 744	1 332	4 412
[18] Lampung	7 950	1 621	6 329
[19] Kepulauan Bangka Belitung	5 674	1 558	4 116
[21] Kepulauan Riau	3 528	882	2 646
[31] DKI Jakarta	59 876	12 779	47 097
[32] Jawa Barat	91 594	22 435	69 159
[33] Jawa Tengah	20 622	12 964	7 658
[34] DI Yogyakarta	11 577	2 976	8 601
[35] Jawa Timur	18 838	5 578	13 260
[36] Banten	31 925	2 827	29 098
[51] Bali	7 397	2 421	4 976
[52] Nusa Tenggara Barat	2 139	1 131	1 008
[53] Nusa Tenggara Timur	4 650	2 155	2 495
[61] Kalimantan Barat	4 027	1 355	2 672
[62] Kalimantan Tengah	6 264	1 333	4 931
[63] Kalimantan Selatan	9 563	5 417	4 146
[64] Kalimantan Timur	15 908	3 238	12 670
[65] Kalimantan Utara	3 722	2 272	1 450
[71] Sulawesi Utara	691	291	400
[72] Sulawesi Tengah	2 263	633	1 630
[73] Sulawesi Selatan	3 435	1 057	2 378
[74] Sulawesi Tenggara	1 421	303	1 118
[75] Gorontalo	242	128	114
[76] Sulawesi Barat	498	288	210
[81] Maluku	686	291	395
[82] Maluku Utara	517	211	306
[91] Papua Barat	656	153	503
[94] Papua	1 953	570	1 383
<b>Indonesia</b>	<b>392 000</b>	<b>123 301</b>	<b>268 699</b>

**Tabel 29.2 Banyaknya UMK dan UMB Menurut Jenis Kegiatan Usaha dan Sumber Perolehan Air yang Digunakan untuk Operasional Kantor**  
**Number of MSE and MLE by Industrial Classification and Water Resource Used for Office Operations in the Business/Establishments**

Kategori / Category : Real Estat / Real Estate

Jenis Kegiatan Usaha <i>Industrial Classification</i>		Banyaknya Usaha <i>Number of Establishments</i>	Tidak Menggunakan Air <i>Not Used</i>	Menggunakan Air <i>Used</i>
(1)		(2)	(3)	(4)
681	Real Estat yang Dimiliki Sendiri atau Disewa dan Kawasan Pariwisata / <i>Real Estate Activities with Own or Leased Property</i>	372 855	117 964	254 891
682	Real Estat Atas Dasar Balas Jasa (Fee) atau Kontrak / <i>Real Estate Activities on A Fee or Contract Basis</i>	19 145	5 337	13 808
<b>Jumlah/ Total</b>		<b>392 000</b>	<b>123 301</b>	<b>268 699</b>

**Tabel 29.3 Banyaknya UMK Menurut Jenis Kegiatan Usaha dan Sumber Perolehan Air yang Digunakan untuk Operasional Kantor**  
**Number of MSE by Industrial Classification and Water Resource Used for Office Operations in the Business/Establishments**

Kategori / Category : Real Estat / Real Estate

	Jenis Kegiatan Usaha <i>Industrial Classification</i>	Banyaknya Usaha <i>Number of Establishments</i>	Tidak Menggunakan Air <i>Not Used</i>	Menggunakan Air <i>Used</i>
	(1)	(2)	(3)	(4)
681	Real Estat yang Dimiliki Sendiri atau Disewa dan Kawasan Pariwisata / <i>Real Estate Activities with Own or Leased Property</i>	367 947	117 794	250 153
682	Real Estat Atas Dasar Balas Jasa (Fee) atau Kontrak / <i>Real Estate Activities on A Fee or Contract Basis</i>	17 544	5 299	12 245
	<b>Jumlah/ Total</b>	<b>385 491</b>	<b>123 093</b>	<b>262 398</b>

**Tabel** 29.4 **Banyaknya UMB Menurut Jenis Kegiatan Usaha dan Sumber Perolehan Air yang Digunakan untuk Operasional Kantor**  
**Table** **Number of MLE by Industrial Classification and Water Resource Used for Office Operations in the Business/Establishments**

Kategori / Category : Real Estat / Real Estate

Jenis Kegiatan Usaha <i>Industrial Classification</i>		Banyaknya Usaha <i>Number of Establishments</i>	Tidak Menggunakan Air <i>Not Used</i>	Menggunakan Air <i>Used</i>
(1)		(2)	(3)	(4)
681	Real Estat yang Dimiliki Sendiri atau Disewa dan Kawasan Pariwisata / <i>Real Estate Activities with Own or Leased Property</i>	4 908	170	4 738
682	Real Estat Atas Dasar Balas Jasa (Fee) atau Kontrak / <i>Real Estate Activities on A Fee or Contract Basis</i>	1 601	38	1 563
<b>Jumlah/ Total</b>		<b>6 509</b>	<b>208</b>	<b>6 301</b>

**Tabel 30.1 Banyaknya Pekerja UMK dan UMB Menurut Provinsi dan Status Pekerja**  
**Table Number of Workers of MSE and MLE by Province and Status of Workers**

Kategori / Category : Real Estat / Real Estate

Provinsi Province	Tetap dan Kontrak Permanent and Contract	Tidak Tetap/harian, Outsourcing, Asing Temporary, Daily, Outsourcing, Foreign	Tidak Dibayar Unpaid/Family Workers	Jumlah Total
(1)	(2)	(3)	(4)	(5)
[11] Aceh	5 474	141	650	6 265
[12] Sumatera Utara	23 084	2 981	2 891	28 956
[13] Sumatera Barat	13 001	1 548	2 207	16 756
[14] Riau	18 755	2 503	4 407	25 665
[15] Jambi	6 928	551	1 470	8 949
[16] Sumatera Selatan	14 351	2 250	2 634	19 235
[17] Bengkulu	6 113	317	1 863	8 293
[18] Lampung	10 470	1 084	1 586	13 140
[19] Kepulauan Bangka Belitung	7 156	209	820	8 185
[21] Kepulauan Riau	8 170	1 179	576	9 925
[31] DKI Jakarta	133 618	16 018	17 217	166 853
[32] Jawa Barat	121 625	13 629	23 240	158 494
[33] Jawa Tengah	26 979	5 171	3 063	35 213
[34] DI Yogyakarta	14 329	2 241	2 698	19 268
[35] Jawa Timur	32 302	34 970	10 166	77 438
[36] Banten	59 278	6 074	8 833	74 185
[51] Bali	11 669	797	1 637	14 103
[52] Nusa Tenggara Barat	2 926	758	308	3 992
[53] Nusa Tenggara Timur	5 051	185	1 395	6 631
[61] Kalimantan Barat	5 156	1 388	988	7 532
[62] Kalimantan Tengah	6 900	516	2 235	9 651
[63] Kalimantan Selatan	10 837	1 231	1 674	13 742
[64] Kalimantan Timur	19 624	2 066	4 588	26 278
[65] Kalimantan Utara	3 918	73	1 379	5 370
[71] Sulawesi Utara	2 326	458	177	2 961
[72] Sulawesi Tengah	3 369	598	772	4 739
[73] Sulawesi Selatan	6 882	1 929	1 218	10 029
[74] Sulawesi Tenggara	1 879	407	363	2 649
[75] Gorontalo	445	160	41	646
[76] Sulawesi Barat	575	286	135	996
[81] Maluku	831	163	280	1 274
[82] Maluku Utara	611	13	163	787
[91] Papua Barat	895	327	302	1 524
[94] Papua	2 377	122	641	3 140
<b>Indonesia</b>	<b>587 904</b>	<b>102 343</b>	<b>102 617</b>	<b>792 864</b>

**Tabel 30.2 Banyaknya Pekerja UMK dan UMB Menurut Jenis Kegiatan Usaha dan Status Pekerja**  
**Number of Workers of MSE and MLE by Industrial Classification and Status of Workers**

Kategori / Category : Real Estat / Real Estate

Jenis Kegiatan Usaha Industrial Classification		Tetap dan Kontrak Permanent and Contract	Tidak Tetap/ harian, Outsourcing, Asing Temporary, Daily, Outsourcing, Foreign	Tidak Dibayar Unpaid/Family Workers	Jumlah Total
(1)		(2)	(3)	(4)	(5)
681	Real Estat yang Dimiliki Sendiri atau Disewa dan Kawasan Pariwisata / Real Estate Activities with Own or Leased Property	530 131	86 634	97 510	714 275
682	Real Estat Atas Dasar Balas Jasa (Fee) atau Kontrak / Real Estate Activities on A Fee or Contract Basis	57 773	15 709	5 107	78 589
<b>Jumlah/Total</b>		<b>587 904</b>	<b>102 343</b>	<b>102 617</b>	<b>792 864</b>

**Tabel 30.3 Banyaknya Pekerja UMK Menurut Jenis kegiatan Usaha dan Status Pekerja**  
**Table Number of Workers of MSE by Industrial Classification and Status of Workers**

Kategori / Category : Real Estat / Real Estate

Jenis Kegiatan Usaha Industrial Classification		Tetap dan Kontrak Permanent and Contract	Tidak Tetap/ harian, Outsourcing, Asing Temporary, Daily, Outsourcing, Foreign	Tidak Dibayar Unpaid/Family Workers	Jumlah Total
(1)		(2)	(3)	(4)	(5)
681	Real Estat yang Dimiliki Sendiri atau Disewa dan Kawasan Pariwisata / Real Estate Activities with Own or Leased Property	382 903	9 686	90 444	483 033
682	Real Estat Atas Dasar Balas Jasa (Fee) atau Kontrak / Real Estate Activities on A Fee or Contract Basis	18 848	1 631	4 425	24 904
<b>Jumlah/Total</b>		<b>401 751</b>	<b>11 317</b>	<b>94 869</b>	<b>507 937</b>

**Tabel 30.4 Banyaknya Pekerja UMB Menurut Jenis Kegiatan Usaha dan Status Pekerja**  
**Table Number of Workers of MLE by Industrial Classification and Status of Workers**

Kategori / Category : Real Estat / Real Estate

Jenis Kegiatan Usaha Industrial Classification		Tetap dan Kontrak Permanent and Contract	Tidak Tetap/ harian, Outsourcing, Asing Temporary, Daily, Outsourcing, Foreign	Tidak Dibayar Unpaid/Family Workers	Jumlah Total
(1)		(2)	(3)	(4)	(5)
681	Real Estat yang Dimiliki Sendiri atau Disewa dan Kawasan Pariwisata / Real Estate Activities with Own or Leased Property	147 228	76 948	7 066	231 242
682	Real Estat Atas Dasar Balas Jasa (Fee) atau Kontrak / Real Estate Activities on A Fee or Contract Basis	38 925	14 078	682	53 685
<b>Jumlah/Total</b>		<b>186 153</b>	<b>91 026</b>	<b>7 748</b>	<b>284 927</b>



**Tabel  
Table**

**31.1**

**Banyaknya Pekerja UMK dan UMB Menurut Provinsi, Tingkat Pendidikan, dan Jenis Kelamin Pekerja**  
*Number of Workers of MSE and MLE by Province, Level of Education, and Sex of Workers*

**Kategori / Category : Real Estat / Real Estate**

Provinsi Province	Laki - Laki Male			Perempuan Female		
	SMA dan Sederajat atau Lebih Rendah Senior High Schools or Lower Levels	Perguruan Tinggi University	Jumlah Total	SMA dan Sederajat atau Lebih Rendah Senior High Schools or Lower Levels	Perguruan Tinggi University	Jumlah Total
(1)	(2)	(3)	(4)	(5)	(6)	(7)
[11] Aceh	2 548	1 079	3 627	1 338	509	1 847
[12] Sumatera Utara	10 534	3 809	14 343	6 867	1 874	8 741
[13] Sumatera Barat	3 718	1 315	5 033	6 188	1 780	7 968
[14] Riau	9 829	2 312	12 141	5 318	1 296	6 614
[15] Jambi	3 548	923	4 471	1 932	525	2 457
[16] Sumatera Selatan	7 763	2 005	9 768	3 391	1 192	4 583
[17] Bengkulu	2 732	1 428	4 160	1 589	364	1 953
[18] Lampung	6 356	1 292	7 648	2 020	802	2 822
[19] Kepulauan Bangka Belitung	3 951	771	4 722	1 843	591	2 434
[21] Kepulauan Riau	4 504	1 103	5 607	1 739	824	2 563
[31] DKI Jakarta	62 747	25 942	88 689	28 802	16 127	44 929
[32] Jawa Barat	67 578	16 075	83 653	30 751	7 221	37 972
[33] Jawa Tengah	13 293	4 718	18 011	6 536	2 432	8 968
[34] DI Yogyakarta	7 270	2 788	10 058	3 273	998	4 271
[35] Jawa Timur	15 480	5 445	20 925	8 019	3 358	11 377
[36] Banten	27 785	10 530	38 315	11 612	9 351	20 963
[51] Bali	6 880	2 733	9 613	1 272	784	2 056
[52] Nusa Tenggara Barat	1 448	601	2 049	623	254	877
[53] Nusa Tenggara Timur	2 723	952	3 675	1 160	216	1 376
[61] Kalimantan Barat	2 890	700	3 590	1 122	444	1 566
[62] Kalimantan Tengah	3 824	1 095	4 919	1 574	407	1 981
[63] Kalimantan Selatan	5 246	1 636	6 882	3 252	703	3 955
[64] Kalimantan Timur	10 942	2 616	13 558	4 753	1 313	6 066
[65] Kalimantan Utara	2 184	434	2 618	1 088	212	1 300
[71] Sulawesi Utara	995	331	1 326	698	302	1 000
[72] Sulawesi Tengah	1 650	586	2 236	822	311	1 133
[73] Sulawesi Selatan	2 668	1 583	4 251	1 601	1 030	2 631
[74] Sulawesi Tenggara	780	510	1 290	423	166	589
[75] Gorontalo	214	52	266	128	51	179
[76] Sulawesi Barat	205	145	350	179	46	225
[81] Maluku	398	122	520	228	83	311
[82] Maluku Utara	320	77	397	176	38	214
[91] Papua Barat	442	210	652	125	118	243
[94] Papua	1 301	443	1 744	481	152	633
<b>Indonesia</b>	<b>294 746</b>	<b>96 361</b>	<b>391 107</b>	<b>140 923</b>	<b>55 874</b>	<b>196 797</b>

**Tabel 31.2** Banyaknya Pekerja UMK dan UMB Menurut Jenis Kegiatan Usaha, Tingkat Pendidikan, dan Jenis Kelamin Pekerja  
**Number of Workers of MSE and MLE by Industrial Classification, Level of Education, and Sex of Workers**

Kategori / Category : Real Estat / Real Estate

Jenis Kegiatan Usaha Industrial Classification	Laki - Laki Male			Perempuan Female		
	SMA dan Sederajat atau Lebih Rendah Senior High Schools or Lower Levels	Perguruan Tinggi University	Jumlah Total	SMA dan Sederajat atau Lebih Rendah Senior High Schools or Lower Levels	Perguruan Tinggi University	Jumlah Total
(1)	(2)	(3)	(4)	(5)	(6)	(7)
681 Real Estat yang Dimiliki Sendiri atau Disewa dan Kawasan Pariwisata / Real Estate Activities with Own or Leased Property	267 578	84 504	352 082	129 717	48 332	178 049
682 Real Estat Atas Dasar Balas Jasa (Fee) atau Kontrak / Real Estate Activities on A Fee or Contract Basis	27 168	11 857	39 025	11 206	7 542	18 748
<b>Jumlah/Total</b>	<b>294 746</b>	<b>96 361</b>	<b>391 107</b>	<b>140 923</b>	<b>55 874</b>	<b>196 797</b>

**Tabel  
Table**

**31.3**

**Banyaknya Pekerja UMK Menurut Provinsi, Tingkat Pendidikan, dan Jenis Kelamin Pekerja**  
*Number of Workers of MSE by Province, Level of Education, and Sex of Workers*

**Kategori / Category : Real Estat / Real Estate**

Provinsi <i>Province</i>	Tingkat Pendidikan <i>Level of Education</i>				Jumlah <i>Total</i>
	Tidak Tamat SD <i>Not Completed Elementary School</i>	SD dan Sederajat <i>Elementary School/ Equivalent</i>	SMP dan SMA/ <i>Sederajat Junior and Senior High School/ Equivalent</i>	Perguruan Tinggi <i>University</i>	
(1)	(2)	(3)	(4)	(5)	(6)
[11] Aceh	331	642	2 659	1 402	5 034
[12] Sumatera Utara	1 163	2 638	10 432	3 470	17 703
[13] Sumatera Barat	857	1 857	6 774	2 877	12 365
[14] Riau	1 667	2 847	9 243	2 822	16 579
[15] Jambi	583	1 286	3 181	1 174	6 224
[16] Sumatera Selatan	871	2 275	6 764	2 224	12 134
[17] Bengkulu	592	1 051	2 517	1 641	5 801
[18] Lampung	721	1 542	4 231	1 515	8 009
[19] Kepulauan Bangka Belitung	693	1 154	3 050	1 010	5 907
[21] Kepulauan Riau	373	623	1 941	464	3 401
[31] DKI Jakarta	6 283	10 472	35 820	9 300	61 875
[32] Jawa Barat	8 064	20 608	51 652	12 663	92 987
[33] Jawa Tengah	1 927	4 129	10 638	4 487	21 181
[34] DI Yogyakarta	709	1 906	6 862	2 616	12 093
[35] Jawa Timur	1 815	3 738	10 238	3 627	19 418
[36] Banten	4 463	5 860	18 010	4 005	32 338
[51] Bali	548	883	4 663	1 970	8 064
[52] Nusa Tenggara Barat	234	375	1 077	585	2 271
[53] Nusa Tenggara Timur	262	972	2 476	1 083	4 793
[61] Kalimantan Barat	414	519	2 384	773	4 090
[62] Kalimantan Tengah	543	1 079	3 496	1 326	6 444
[63] Kalimantan Selatan	1 079	2 092	4 898	1 925	9 994
[64] Kalimantan Timur	1 648	3 188	8 729	2 618	16 183
[65] Kalimantan Utara	489	692	1 967	593	3 741
[71] Sulawesi Utara	36	92	379	213	720
[72] Sulawesi Tengah	74	313	1 311	655	2 353
[73] Sulawesi Selatan	285	391	1 927	1 076	3 679
[74] Sulawesi Tenggara	73	211	749	531	1 564
[75] Gorontalo	5	27	190	54	276
[76] Sulawesi Barat	22	86	227	159	494
[81] Maluku	46	87	448	143	724
[82] Maluku Utara	28	61	328	93	510
[91] Papua Barat	22	92	299	237	650
[94] Papua	119	177	1 310	546	2 152
<b>Indonesia</b>	<b>37 039</b>	<b>73 965</b>	<b>220 870</b>	<b>69 877</b>	<b>401 751</b>

## Lanjutan Tabel/Continued Table 31.3

Kategori / Category : Real Estat / Real Estate

Provinsi Province	Jenis Kelamin Sex		Jumlah Total
	Laki - Laki Male	Perempuan Female	
(1)	(7)	(8)	(9)
[11] Aceh	3 335	1 699	5 034
[12] Sumatera Utara	11 038	6 665	17 703
[13] Sumatera Barat	4 614	7 751	12 365
[14] Riau	10 739	5 840	16 579
[15] Jambi	4 008	2 216	6 224
[16] Sumatera Selatan	8 366	3 768	12 134
[17] Bengkulu	3 946	1 855	5 801
[18] Lampung	5 628	2 381	8 009
[19] Kepulauan Bangka Belitung	3 998	1 909	5 907
[21] Kepulauan Riau	2 208	1 193	3 401
[31] DKI Jakarta	39 053	22 822	61 875
[32] Jawa Barat	63 241	29 746	92 987
[33] Jawa Tengah	14 182	6 999	21 181
[34] DI Yogyakarta	8 421	3 672	12 093
[35] Jawa Timur	12 231	7 187	19 418
[36] Banten	23 494	8 844	32 338
[51] Bali	7 235	829	8 064
[52] Nusa Tenggara Barat	1 538	733	2 271
[53] Nusa Tenggara Timur	3 487	1 306	4 793
[61] Kalimantan Barat	2 854	1 236	4 090
[62] Kalimantan Tengah	4 674	1 770	6 444
[63] Kalimantan Selatan	6 409	3 585	9 994
[64] Kalimantan Timur	11 134	5 049	16 183
[65] Kalimantan Utara	2 493	1 248	3 741
[71] Sulawesi Utara	431	289	720
[72] Sulawesi Tengah	1 431	922	2 353
[73] Sulawesi Selatan	2 143	1 536	3 679
[74] Sulawesi Tenggara	1 058	506	1 564
[75] Gorontalo	165	111	276
[76] Sulawesi Barat	296	198	494
[81] Maluku	458	266	724
[82] Maluku Utara	346	164	510
[91] Papua Barat	508	142	650
[94] Papua	1 575	577	2 152
<b>Indonesia</b>	<b>266 737</b>	<b>135 014</b>	<b>401 751</b>

**Tabel 31.4** Banyaknya Pekerja UMK Menurut Jenis Kegiatan Usaha, Tingkat Pendidikan, dan Jenis Kelamin Pekerja  
**Table** 31.4 **Number of Workers of MSE by Industrial Classification, Level of Education, and Sex of Workers**

Kategori / Category : Real Estat / Real Estate

Jenis Kegiatan Usaha <i>Industrial Classification</i>	Tingkat Pendidikan <i>Level of Education</i>				Jumlah <i>Total</i>
	Tidak Tamat SD <i>Not Completed Elementary School</i>	SD dan Sederajat <i>Elementary School/ Equivalent</i>	SMP dan SMA/ <i>Sederajat Junior and Senior High School/ Equivalent</i>	Perguruan Tinggi <i>University</i>	
(1)	(2)	(3)	(4)	(5)	(6)
681 Real Estat yang Dimiliki Sendiri atau Disewa dan Kawasan Pariwisata / <i>Real Estate Activities with Own or Leased Property</i>	35 558	70 568	210 547	66 230	382 903
682 Real Estat Atas Dasar Balas Jasa (Fee) atau Kontrak / <i>Real Estate Activities on A Fee or Contract Basis</i>	1 481	3 397	10 323	3 647	18 848
<b>Jumlah/Total</b>	<b>37 039</b>	<b>73 965</b>	<b>220 870</b>	<b>69 877</b>	<b>401 751</b>

Lanjutan Tabel/*Continued Table 31.4*

Kategori / Category : Real Estat / *Real Estate*

Jenis Kegiatan Usaha <i>Industrial Classification</i>	Jenis Kelamin <i>Sex</i>		Jumlah <i>Total</i>
	Laki - Laki <i>Male</i>	Perempuan <i>Female</i>	
(1)	(7)	(8)	(9)
681 Real Estat yang Dimiliki Sendiri atau Disewa dan Kawasan Pariwisata / <i>Real Estate Activities with Own or Leased Property</i>	253 981	128 922	382 903
682 Real Estat Atas Dasar Balas Jasa (Fee) atau Kontrak / <i>Real Estate Activities on A Fee or Contract Basis</i>	12 756	6 092	18 848
<b>Jumlah/Total</b>	<b>266 737</b>	<b>135 014</b>	<b>401 751</b>

**Tabel  
Table**

**31.5**

**Banyaknya Pekerja UMB Menurut Provinsi, Tingkat Pendidikan, dan Jenis Kelamin Pekerja**  
**Number of Workers of MLE by Province, Level of Education, and Sex of Workers**

**Kategori / Category : Real Estat / Real Estate**

Provinsi Province	Laki - Laki Male			Perempuan Female		
	SMA dan Sederajat atau Lebih Rendah Senior High Schools or Lower Levels	Perguruan Tinggi University	Jumlah Total	SMA dan Sederajat atau Lebih Rendah Senior High Schools or Lower Levels	Perguruan Tinggi University	Jumlah Total
(1)	(2)	(3)	(4)	(5)	(6)	(7)
[11] Aceh	254	186	440	292	148	440
[12] Sumatera Utara	3 168	2 213	5 381	3 305	2 076	5 381
[13] Sumatera Barat	418	218	636	419	217	636
[14] Riau	1 390	786	2 176	1 402	774	2 176
[15] Jambi	430	274	704	463	241	704
[16] Sumatera Selatan	1 244	973	2 217	1 402	815	2 217
[17] Bengkulu	161	151	312	214	98	312
[18] Lampung	1 882	579	2 461	2 020	441	2 461
[19] Kepulauan Bangka Belitung	897	352	1 249	724	525	1 249
[21] Kepulauan Riau	3 306	1 463	4 769	3 399	1 370	4 769
[31] DKI Jakarta	38 974	32 769	71 743	49 636	22 107	71 743
[32] Jawa Barat	18 005	10 633	28 638	20 412	8 226	28 638
[33] Jawa Tengah	3 135	2 663	5 798	3 829	1 969	5 798
[34] DI Yogyakarta	1 066	1 170	2 236	1 637	599	2 236
[35] Jawa Timur	7 708	5 176	12 884	8 694	4 190	12 884
[36] Banten	11 064	15 876	26 940	14 821	12 119	26 940
[51] Bali	2 058	1 547	3 605	2 378	1 227	3 605
[52] Nusa Tenggara Barat	385	270	655	511	144	655
[53] Nusa Tenggara Timur	173	85	258	188	70	258
[61] Kalimantan Barat	695	371	1 066	736	330	1 066
[62] Kalimantan Tengah	280	176	456	245	211	456
[63] Kalimantan Selatan	429	414	843	473	370	843
[64] Kalimantan Timur	2 130	1 311	3 441	2 424	1 017	3 441
[65] Kalimantan Utara	124	53	177	125	52	177
[71] Sulawesi Utara	1 186	420	1 606	895	711	1 606
[72] Sulawesi Tengah	774	242	1 016	805	211	1 016
[73] Sulawesi Selatan	1 666	1 537	3 203	2 108	1 095	3 203
[74] Sulawesi Tenggara	170	145	315	232	83	315
[75] Gorontalo	120	49	169	101	68	169
[76] Sulawesi Barat	49	32	81	54	27	81
[81] Maluku	45	62	107	62	45	107
[82] Maluku Utara	79	22	101	51	50	101
[91] Papua Barat	154	91	245	144	101	245
[94] Papua	176	49	225	169	56	225
<b>Indonesia</b>	<b>103 795</b>	<b>82 358</b>	<b>186 153</b>	<b>124 370</b>	<b>61 783</b>	<b>186 153</b>

**Tabel 31.6** Banyaknya Pekerja UMB Menurut Jenis Kegiatan Usaha, Tingkat Pendidikan, dan Jenis Kelamin Pekerja  
**Table** **31.6** **Number of Workers of MLE by Industrial Classification, Level of Education, and Sex of Workers**

Kategori / Category : Real Estat / Real Estate

Jenis Kegiatan Usaha Industrial Classification	Laki - Laki Male			Perempuan Female		
	SMA dan Sederajat atau Lebih Rendah Senior High Schools or Lower Levels	Perguruan Tinggi University	Jumlah Total	SMA dan Sederajat atau Lebih Rendah Senior High Schools or Lower Levels	Perguruan Tinggi University	Jumlah Total
(1)	(2)	(3)	(4)	(5)	(6)	(7)
681 Real Estat yang Dimiliki Sendiri atau Disewa dan Kawasan Pariwisata / Real Estate Activities with Own or Leased Property	80 622	66 606	147 228	98 101	49 127	147 228
682 Real Estat Atas Dasar Balas Jasa (Fee) atau Kontrak / Real Estate Activities on A Fee or Contract Basis	23 173	15 752	38 925	26 269	12 656	38 925
<b>Jumlah/Total</b>	<b>103 795</b>	<b>82 358</b>	<b>186 153</b>	<b>124 370</b>	<b>61 783</b>	<b>186 153</b>



**Tabel  
Table**

**32.1**

**Banyaknya UMK dan UMB Menurut Rata-Rata Jam Kerja per Hari dan Provinsi**

**Number of MSE and MLE of Work Hours per Day by Province**

**Kategori / Category : Real Estat / Real Estate**

<b>Provinsi Province</b>	<b>1 - 4 Jam/Hours</b>	<b>5 - 8 Jam/Hours</b>	<b>&gt; 8 Jam/Hours</b>	<b>Jumlah Total</b>
<b>(1)</b>	<b>(2)</b>	<b>(3)</b>	<b>(4)</b>	<b>(5)</b>
[11] Aceh	3 445	668	696	4 809
[12] Sumatera Utara	10 193	2 637	3 963	16 793
[13] Sumatera Barat	8 346	1 904	2 020	12 270
[14] Riau	8 227	1 854	6 377	16 458
[15] Jambi	3 687	1 407	1 169	6 263
[16] Sumatera Selatan	6 906	2 038	3 103	12 047
[17] Bengkulu	4 181	798	765	5 744
[18] Lampung	4 365	1 839	1 746	7 950
[19] Kepulauan Bangka Belitung	3 775	962	937	5 674
[21] Kepulauan Riau	1 610	1 087	831	3 528
[31] DKI Jakarta	31 202	11 160	17 514	59 876
[32] Jawa Barat	49 375	18 745	23 474	91 594
[33] Jawa Tengah	10 774	5 829	4 019	20 622
[34] DI Yogyakarta	7 312	2 608	1 657	11 577
[35] Jawa Timur	6 973	6 404	5 461	18 838
[36] Banten	18 201	6 550	7 174	31 925
[51] Bali	4 660	1 830	907	7 397
[52] Nusa Tenggara Barat	1 063	484	592	2 139
[53] Nusa Tenggara Timur	3 605	485	560	4 650
[61] Kalimantan Barat	2 046	800	1 181	4 027
[62] Kalimantan Tengah	3 551	1 118	1 595	6 264
[63] Kalimantan Selatan	6 066	1 249	2 248	9 563
[64] Kalimantan Timur	9 812	2 635	3 461	15 908
[65] Kalimantan Utara	2 817	264	641	3 722
[71] Sulawesi Utara	281	237	173	691
[72] Sulawesi Tengah	1 631	367	265	2 263
[73] Sulawesi Selatan	1 416	933	1 086	3 435
[74] Sulawesi Tenggara	1 002	221	198	1 421
[75] Gorontalo	120	78	44	242
[76] Sulawesi Barat	134	246	118	498
[81] Maluku	313	113	260	686
[82] Maluku Utara	407	52	58	517
[91] Papua Barat	440	128	88	656
[94] Papua	847	470	636	1 953
<b>Indonesia</b>	<b>218 783</b>	<b>78 200</b>	<b>95 017</b>	<b>392 000</b>

**Tabel 32.2 Banyaknya UMK dan UMB Menurut Rata-Rata Jam Kerja per Hari dan Jenis Kegiatan Usaha**  
**Table Number of MSE and MLE of Work Hours per Day by Industrial Classification**

Kategori / Category : Real Estat / Real Estate

Jenis Kegiatan Usaha Industrial Classification		1 - 4 Jam/Hours	5 - 8 Jam/Hours	> 8 Jam/Hours	Jumlah Total
(1)		(2)	(3)	(4)	(5)
681	Real Estat yang Dimiliki Sendiri atau Disewa dan Kawasan Pariwisata / Real Estate Activities with Own or Leased Property	210 244	72 159	90 452	372 855
682	Real Estat Atas Dasar Balas Jasa (Fee) atau Kontrak / Real Estate Activities on A Fee or Contract Basis	8 539	6 041	4 565	19 145
<b>Jumlah/Total</b>		<b>218 783</b>	<b>78 200</b>	<b>95 017</b>	<b>392 000</b>

**Tabel 32.3 Banyaknya UMK Menurut Rata-Rata Jam Kerja per Hari dan Jenis Kegiatan Usaha**  
**Number of MSE of Work Hours per Day by Industrial Classification**

Kategori / Category : Real Estat / Real Estate

Jenis Kegiatan Usaha Industrial Classification		1 - 4 Jam/Hours	5 - 8 Jam/Hours	> 8 Jam/Hours	Jumlah Total
(1)	(2)	(3)	(4)	(5)	
681 Real Estat yang Dimiliki Sendiri atau Disewa dan Kawasan Pariwisata / Real Estate Activities with Own or Leased Property	210 186	67 706	90 055	367 947	
682 Real Estat Atas Dasar Balas Jasa (Fee) atau Kontrak / Real Estate Activities on A Fee or Contract Basis	8 535	4 565	4 444	17 544	
<b>Jumlah/Total</b>	<b>218 721</b>	<b>72 271</b>	<b>94 499</b>	<b>385 491</b>	

**Tabel 32.4 Banyaknya UMB Menurut Rata-Rata Jam Kerja per Hari dan Jenis Kegiatan Usaha**  
**Table 32.4 Number of MLE of Work Hours per Day by Industrial Classification**

Kategori / Category : Real Estat / Real Estate

Jenis Kegiatan Usaha Industrial Classification		1 - 4 Jam/Hours	5 - 8 Jam/Hours	> 8 Jam/Hours	Jumlah Total
(1)		(2)	(3)	(4)	(5)
681	Real Estat yang Dimiliki Sendiri atau Disewa dan Kawasan Pariwisata / Real Estate Activities with Own or Leased Property	58	4 453	397	4 908
682	Real Estat Atas Dasar Balas Jasa (Fee) atau Kontrak / Real Estate Activities on A Fee or Contract Basis	4	1 476	121	1 601
<b>Jumlah/Total</b>		<b>62</b>	<b>5 929</b>	<b>518</b>	<b>6 509</b>

**Tabel  
Table**

**33**

**Banyaknya UMB Menurut Jenis Kegiatan Usaha dan Shift per Hari  
Number of MLE by Industrial Classification and Shift per Day**

**Kategori / Category : Real Estat / Real Estate**

<b>Jenis Kegiatan Usaha Industrial Classification</b>		<b>1 Shift</b>	<b>2 Shift</b>	<b>3 Shift</b>	<b>Jumlah Total</b>
<b>(1)</b>		<b>(2)</b>	<b>(3)</b>	<b>(4)</b>	<b>(6)</b>
681	Real Estat yang Dimiliki Sendiri atau Disewa dan Kawasan Pariwisata / <i>Real Estate Activities with Own or Leased Property</i>	4 298	300	310	4 908
682	Real Estat Atas Dasar Balas Jasa (Fee) atau Kontrak / <i>Real Estate Activities on A Fee or Contract Basis</i>	1 431	76	94	1 601
<b>Jumlah/Total</b>		<b>5 729</b>	<b>376</b>	<b>404</b>	<b>6 509</b>

**Tabel  
Table**

**34**

**Banyaknya Pekerja UMK dan UMB Menurut Jenis Kegiatan Usaha dan Sertifikasi Keahlian/Profesi  
Number of Workers of MSE and MLE by Industrial Classification and Skill/Professional Certification**

Kategori / Category : Real Estat / Real Estate

Jenis Kegiatan Usaha Industrial Classification	Banyaknya Pekerja Number of Workers			Memperoleh Sertifikasi Keahlian/Profesi Having Skill/Professional Certification		
	UMK MSE	UMB MLE	Jumlah Total	UMK MSE	UMB MLE	Jumlah Total
(1)	(2)	(3)	(4)	(5)	(6)	(7)
681 Real Estat yang Dimiliki Sendiri atau Disewa dan Kawasan Pariwisata / Real Estate Activities with Own or Leased Property	483 033	231 242	714 275	2 238	10 058	12 296
682 Real Estat Atas Dasar Balas Jasa (Fee) atau Kontrak / Real Estate Activities on A Fee or Contract Basis	24 904	53 685	78 589	93	2 059	2 152
<b>Jumlah/Total</b>	<b>507 937</b>	<b>284 927</b>	<b>792 864</b>	<b>2 331</b>	<b>12 117</b>	<b>14 448</b>

Tabel  
Table

35.1

**Banyaknya UMK dan UMB yang Pekerjaanya Pernah/Sedang Mengikuti Pelatihan/Penyuluhan Menurut Jenis Kegiatan Usaha dan Jenis Pelatihan**  
**Number of MSE and MLE which the Workers Attended/Attending the Training/Counseling by Industrial Classification Code and Types of Training/Counseling**

Kategori / Category : Real Estat / Real Estate

	Jenis Kegiatan Usaha Industrial Classification	Banyaknya Usaha Number of Establishments	Tidak Pernah Mengikuti Pelatihan Penyuluhan Never Attended	Pernah Mengikuti Pelatihan Penyuluhan Ever Attended	Jenis Pelatihan/Penyuluhan Types of Training/Counseling			Lainnya Other
					Manajerial Managerial	Keterampilan/ Teknik Produksi Production Techniques/ Skill	Pemasaran Marketing	
	(1)	(2)	(3)	(4)	(5)	(6)	(7)	(8)
681	Real Estat yang Dimiliki Sendiri atau Disewa dan Kawasan Pariwisata / Real Estate Activities with Own or Leased Property	372 855	369 807	3 048	1 503	1 251	1 667	451
682	Real Estat Atas Dasar Balas Jasa (Fee) atau Kontrak / Real Estate Activities on A Fee or Contract Basis	19 145	18 367	778	279	260	556	80
<b>Jumlah/Total</b>		<b>392 000</b>	<b>388 174</b>	<b>3 826</b>	<b>1 782</b>	<b>1 511</b>	<b>2 223</b>	<b>531</b>

**Tabel 35.2** Banyaknya UMK yang Pekerjaanya Pernah/Sedang Mengikuti Pelatihan/ Penyuluhan Menurut Jenis Kegiatan Usaha dan Jenis Pelatihan  
**Table** **35.2** **Number of MSE Which the Workers Attended/Attending the Training/ Counseling by Industrial Classification Code and Types of Training/Counseling**

Kategori / Category : Real Estat / Real Estate

Jenis Kegiatan Usaha <i>Industrial Classification</i>	Jumlah <i>Total</i>	Jenis Pelatihan/Penyuluhan <i>Types of Training/Counseling</i>					
		Tidak Pernah Mengikuti Pelatihan / Penyuluhan <i>Never Attended</i>	Pernah Mengikuti Pelatihan / Penyuluhan <i>Ever Attended</i>	Manajerial <i>Managerial</i>	Keterampilan/ Teknik Produksi <i>Production Techniques/Skill</i>	Pemasaran <i>Marketing</i>	Lainnya <i>Other</i>
(1)	(2)	(3)	(4)	(5)	(6)	(7)	(8)
681 Real Estat yang Dimiliki Sendiri atau Disewa dan Kawasan Pariwisata / <i>Real Estate Activities with Own or Leased Property</i>	367 947	366 524	1 423	624	557	504	265
682 Real Estat Atas Dasar Balas Jasa (Fee) atau Kontrak / <i>Real Estate Activities on A Fee or Contract Basis</i>	17 544	17 362	182	33	60	89	32
<b>Indonesia</b>	<b>385 491</b>	<b>383 886</b>	<b>1 605</b>	<b>657</b>	<b>617</b>	<b>593</b>	<b>297</b>



**Tabel 35.3** Banyaknya UMB yang Pekerjanya Pernah/Sedang Mengikuti Pelatihan/ Penyuluhan Menurut Jenis Kegiatan Usaha dan Jenis Pelatihan  
**Table** 35.3 *Number of MLE which the Workers Attended/Attending the Training/ Counseling by Industrial Classification Code and Types of Training/Counseling*

Kategori / Category : Real Estat / Real Estate

Jenis Kegiatan Usaha <i>Industrial Classification</i>	Jumlah <i>Total</i>	Jenis Pelatihan/Penyuluhan <i>Types of Training/Counseling</i>					
		Tidak Pernah Mengikuti Pelatihan / Penyuluhan <i>Never Attended</i>	Pernah Mengikuti Pelatihan / Penyuluhan <i>Ever Attended</i>	Manajerial <i>Managerial</i>	Keterampilan/ Teknik Produksi <i>Production Techniques/Skill</i>	Pemasaran <i>Marketing</i>	Lainnya <i>Other</i>
(1)	(2)	(3)	(4)	(5)	(6)	(7)	(8)
681 Real Estat yang Dimiliki Sendiri atau Disewa dan Kawasan Pariwisata / <i>Real Estate Activities with Own or Leased Property</i>	4 908	3 283	1 625	879	694	1 163	186
682 Real Estat Atas Dasar Balas Jasa (Fee) atau Kontrak / <i>Real Estate Activities on A Fee or Contract Basis</i>	1 601	1 005	596	246	200	467	48
<b>Indonesia</b>	<b>6 509</b>	<b>4 288</b>	<b>2 221</b>	<b>1 125</b>	<b>894</b>	<b>1 630</b>	<b>234</b>

**Tabel 36.1** Banyaknya UMK dan UMB yang Pengerjanya Pernah/Sedang Mengikuti Pelatihan/ Penyuluhan Menurut Jenis Kegiatan Usaha dan Penyelenggara Pelatihan  
**Table** 36.1 *Number of MSE and MLE which the Workers Attended/Attending the Training/ Counseling by Industrial Classification, and Organizer of Training/Counseling*

Kategori / Category : Real Estat / Real Estate

Jenis Kegiatan Usaha <i>Industrial Classification</i>	Pernah Mengikuti Pelatihan <i>Penyuluhan Ever Attended</i>	Penyelenggara Pelatihan/ Penyuluhan <i>Organize of Training/ Counseling</i>				
		Usaha/ Perusahaan Sendiri <i>Own Company/ Establishments</i>	Pemerintah <i>Government</i>	Usaha/ Perusahaan Swasta Lain Other <i>Company/ Establishments</i>	LSM NGO	Lainnya Other
(1)	(2)	(3)	(4)	(5)	(6)	(7)
681 Real Estat yang Dimiliki Sendiri atau Disewa dan Kawasan Pariwisata / <i>Real Estate Activities with Own or Leased Property</i>	3 048	1 496	1 219	860	222	209
682 Real Estat Atas Dasar Balas Jasa (Fee) atau Kontrak / <i>Real Estate Activities on A Fee or Contract Basis</i>	778	474	179	247	28	51
<b>Jumlah/Total</b>	<b>3 826</b>	<b>1 970</b>	<b>1 398</b>	<b>1 107</b>	<b>250</b>	<b>260</b>

Tabel  
Table

36.2

**Banyaknya UMK yang Pekerjaanya Pernah/Sedang Mengikuti Pelatihan/ Penyuluhan Menurut Jenis Kegiatan Usaha dan Penyelenggara Pelatihan**  
**Number of MSE which the Workers Attended/Attending the Training/ Counseling by Industrial Classification, and Organizer of Training/Counseling**

Kategori / Category : Real Estat / Real Estate

Jenis Kegiatan Usaha Industrial Classification	Penyelenggara Pelatihan/ Penyuluhan Organize of Training/ Counseling					
	Pernah Mengikuti Pelatihan/ Penyuluhan Ever Attended	Usaha/ Perusahaan Sendiri Own Company/ Establishments	Pemerintah Government	Usaha/ Perusahaan Swasta Lain Other Company/ Establishments	LSM NGO	Lainnya Other
(1)	(2)	(3)	(4)	(5)	(6)	(7)
681 Real Estat yang Dimiliki Sendiri atau Disewa dan Kawasan Pariwisata / Real Estate Activities with Own or Leased Property	1 423	475	686	238	142	126
682 Real Estat Atas Dasar Balas Jasa (Fee) atau Kontrak / Real Estate Activities on A Fee or Contract Basis	182	62	42	65	14	12
<b>Jumlah/Total</b>	<b>1 605</b>	<b>537</b>	<b>728</b>	<b>303</b>	<b>156</b>	<b>138</b>

**Tabel 36.3 Banyaknya UMB yang Pekerjaanya Pernah/Sedang Mengikuti Pelatihan/ Penyuluhan Menurut Jenis Kegiatan Usaha dan Penyelenggara Pelatihan**  
**Number of MLE which the Workers Attended/Attending the Training/ Counseling by Industrial Classification, and Organizer of Training/Counseling**

Kategori / Category : Real Estat / Real Estate

Jenis Kegiatan Usaha <i>Industrial Classification</i>	Pernah Mengikuti Pelatihan Penyuluhan Ever Attended	Penyelenggara Pelatihan/ Penyuluhan <i>Organize of Training/ Counseling</i>				
		Usaha/ Perusahaan Sendiri Own Company/ Establishments	Pemerintah Government	Usaha/ Perusahaan Swasta Lain Other Company/ Establishments	LSM NGO	Lainnya Other
(1)	(2)	(3)	(4)	(5)	(6)	(7)
681 Real Estat yang Dimiliki Sendiri atau Disewa dan Kawasan Pariwisata / <i>Real Estate Activities with Own or Leased Property</i>	1 625	1 021	533	622	80	83
682 Real Estat Atas Dasar Balas Jasa (Fee) atau Kontrak / <i>Real Estate Activities on A Fee or Contract Basis</i>	596	412	137	182	14	39
<b>Jumlah/Total</b>	<b>2 221</b>	<b>1 433</b>	<b>670</b>	<b>804</b>	<b>94</b>	<b>122</b>

**Tabel 37** Banyaknya UMB Menurut Jenis Kegiatan Usaha dan Kepemilikan Koperasi  
**Table** **37** **Number of MLE by Industrial Classification, and Ownership of Worker's Cooperative**

Kategori / Category : Real Estat / Real Estate

Jenis Kegiatan Usaha Industrial Classification	Kepemilikan Koperasi untuk Pekerja Ownership of Worker's Cooperative		Jumlah Total
	Ya Yes	Tidak No	
(1)	(2)	(3)	(4)
681 Real Estat yang Dimiliki Sendiri atau Disewa dan Kawasan Pariwisata / Real Estate Activities with Own or Leased Property	376	4 532	4 908
682 Real Estat Atas Dasar Balas Jasa (Fee) atau Kontrak / Real Estate Activities on A Fee or Contract Basis	87	1 514	1 601
<b>Jumlah/Total</b>	<b>463</b>	<b>6 046</b>	<b>6 509</b>

**Tabel 38** Banyaknya UMB Menurut Jenis Kegiatan Usaha dan Kepemilikan Serikat Pekerja  
**Table** **38** **Banyaknya UMB Menurut Jenis Kegiatan Usaha dan Kepemilikan Serikat Pekerja**  
**Number of MLE by Industrial Classification and Labour Union**

Kategori / Category : Real Estat / Real Estate

Jenis Kegiatan Usaha Industrial Classification	Mempunyai Serikat Pekerja Having Labor Union	Tidak Mempunyai Serikat Pekerja Having No Labour Union	Jumlah Total
(1)	(2)	(3)	(4)
681 Real Estat yang Dimiliki Sendiri atau Disewa dan Kawasan Pariwisata / Real Estate Activities with Own or Leased Property	273	4 635	4 908
682 Real Estat Atas Dasar Balas Jasa (Fee) atau Kontrak / Real Estate Activities on A Fee or Contract Basis	67	1 534	1 601
<b>Jumlah/Total</b>	<b>340</b>	<b>6 169</b>	<b>6 509</b>

**Tabel 39** Banyaknya UMB Menurut Jenis Kegiatan Usaha dan Penerapan UMR  
**Table** **Number of MLE by Industrial Classification and the Application of Minimum Provincial Wage**

Kategori / Category : Real Estat / Real Estate

Jenis Kegiatan Usaha Industrial Classification	Sudah menerapkan UMR Applying Provincial Minimum Wage	Belum/Tidak menerapkan UMR Not Applying Provincial Minimum Wage	Jumlah Total
(1)			
681 Real Estat yang Dimiliki Sendiri atau Disewa dan Kawasan Pariwisata / Real Estate Activities with Own or Leased Property	4 164	744	4 908
682 Real Estat Atas Dasar Balas Jasa (Fee) atau Kontrak / Real Estate Activities on A Fee or Contract Basis	1 312	289	1 601
<b>Jumlah/Total</b>	<b>5 476</b>	<b>1 033</b>	<b>6 509</b>

**Tabel 40** Banyaknya UMB Menurut Jenis Kegiatan Usaha dan Persentase Pekerja dengan Jaminan Asuransi Kesehatan yang Ditanggung  
**Table** **40** **Number of MLE by Industrial Classification and the Percentage of Workers Provided Health Insurance**

Kategori / Category : Real Estat / Real Estate

Jenis Kegiatan Usaha Industrial Classification	Persentase Pekerja dengan Jaminan Asuransi Kesehatan yang Ditanggung Percentage of Workers Provided Health Insurance		
	≥ 50 %	< 50 %	Tidak ada None
(1)	(3)	(4)	(5)
681 Real Estat yang Dimiliki Sendiri atau Disewa dan Kawasan Pariwisata / Real Estate Activities with Own or Leased Property	1 021	533	622
682 Real Estat Atas Dasar Balas Jasa (Fee) atau Kontrak / Real Estate Activities on A Fee or Contract Basis	412	137	182
<b>Jumlah/Total</b>	<b>1 433</b>	<b>670</b>	<b>804</b>



**Tabel 41** Banyaknya UMB Menurut Jenis Kegiatan Usaha dan Jenjang Pendidikan Tenaga Kerja yang Paling Banyak Dibutuhkan  
**Number of MLE by Industrial Classification and Worker Educational Level Most Required**

Kategori / Category : Real Estat / Real Estate

Jenis Kegiatan Usaha Industrial Classification	SMP dan Sederajat atau Lebih Rendah Junior High School or Lower Levels	SMA/MA/PAKET C Senior High School or Equivalent	SMK Vocational High School	DI/II/III	DIV/S1/S2/S3 Bachelor/Master/Doctor Degree	Jumlah Total
(1)	(2)	(3)	(4)	(5)	(6)	(7)
681 Real Estat yang Dimiliki Sendiri atau Disewa dan Kawasan Pariwisata / Real Estate Activities with Own or Leased Property	140	2 167	671	387	1 543	4 908
682 Real Estat Atas Dasar Balas Jasa (Fee) atau Kontrak / Real Estate Activities on A Fee or Contract Basis	37	617	180	215	552	1 601
<b>Jumlah/Total</b>	<b>177</b>	<b>2 784</b>	<b>851</b>	<b>602</b>	<b>2 095</b>	<b>6 509</b>

**Tabel 42** Banyaknya UMB Menurut Jenis Kegiatan Usaha dan Bidang Keahlian Lulusan SMK yang Paling Banyak Dibutuhkan

*Number of MLE by Industrial Classification and Types of Specialisation Most Required for Vocational High School (SMK) Graduates*

Kategori / Category : Real Estat / Real Estate

Jenis Kegiatan Usaha <i>Industrial Classification</i>	Teknologi dan Rekayasa <i>Technologi and Engineering</i>	Teknologi Informasi dan Komunikasi (TIK) <i>Information and Communication Technology (ICT)</i>	Kesehatan <i>Health</i>	Agrobisnis dan Agroteknologi <i>Agribusiness and Agritechnology</i>	Perikanan dan Kelautan <i>Fishery and Marine</i>
(1)	(2)	(3)	(4)	(5)	(6)
681 Real Estat yang Dimiliki Sendiri atau Disewa dan Kawasan Pariwisata / <i>Real Estate Activities with Own or Leased Property</i>	178	216	19	23	5
682 Real Estat Atas Dasar Balas Jasa (Fee) atau Kontrak / <i>Real Estate Activities on A Fee or Contract Basis</i>	61	59	3	5	4
<b>Jumlah/Total</b>	<b>239</b>	<b>275</b>	<b>22</b>	<b>28</b>	<b>9</b>

Lanjutan Tabel/*Continued Table 42*

Kategori / *Category* : Real Estat / *Real Estate*

Jenis Kegiatan Usaha <i>Industrial Classification</i>	Bisnis dan Manajemen <i>Business and Management</i>	Pariwisata <i>Tourism</i>	Seni Rupa dan Kerajinan Tangan <i>Arts and Handycrafts</i>	Seni Pertunjukkan <i>Performing Arts</i>	Lainnya <i>Other</i>
(1)	(7)	(8)	(9)	(10)	(11)
681 Real Estat yang Dimiliki Sendiri atau Disewa dan Kawasan Pariwisata / <i>Real Estate Activities with Own or Leased Property</i>	418	66	22	13	180
682 Real Estat Atas Dasar Balas Jasa (Fee) atau Kontrak / <i>Real Estate Activities on A Fee or Contract Basis</i>	123	9	6	4	47
<b>Jumlah/Total</b>	<b>541</b>	<b>75</b>	<b>28</b>	<b>17</b>	<b>227</b>

**Tabel 43** Banyaknya UMB Menurut Jenis Kegiatan Usaha dan Bidang Keahlian Lulusan Diploma I/II/III dan Diploma IV/S1/S2/S3 yang Paling Banyak Dibutuhkan  
**Number of MLE by Industrial Classification and Types of Specialisation Most Required for Diploma I/II/III and Bachelor/Master/Doctoral Degree**

Kategori / Category : Real Estat / Real Estate

Jenis Kegiatan Usaha <i>Industrial Classification</i>	Teknologi dan Rekayasa <i>Technologi and Engineering</i>	Teknologi Informasi dan Komunikasi (TIK) <i>Information and Communication Technology (ICT)</i>	Kesehatan <i>Health</i>	Agrobisnis dan Agroteknologi <i>Agribusiness and Agritechology</i>
(1)	(2)	(3)	(4)	(5)
681 Real Estat yang Dimiliki Sendiri atau Disewa dan Kawasan Pariwisata / <i>Real Estate Activities with Own or Leased Property</i>	42	1 013	128	744
682 Real Estat Atas Dasar Balas Jasa (Fee) atau Kontrak / <i>Real Estate Activities on A Fee or Contract Basis</i>	12	369	52	310
<b>Jumlah/Total</b>	<b>54</b>	<b>1 382</b>	<b>180</b>	<b>1 054</b>

Lanjutan Tabel/*Continued Table 43*

Kategori / *Category* : Real Estat / *Real Estate*

Jenis Kegiatan Usaha <i>Industrial Classification</i>	Bisnis dan Manajemen <i>Business and Management</i>	Pariwisata <i>Tourism</i>	Seni Rupa dan Kerajinan Tangan <i>Arts and Handycrafts</i>	Seni Pertunjukan <i>Performing Arts</i>
(1)	(6)	(7)	(8)	(9)
681 Real Estat yang Dimiliki Sendiri atau Disewa dan Kawasan Pariwisata / <i>Real Estate Activities with Own or Leased Property</i>	91	1 453	277	139
682 Real Estat Atas Dasar Balas Jasa (Fee) atau Kontrak / <i>Real Estate Activities on A Fee or Contract Basis</i>	30	607	99	59
<b>Jumlah/Total</b>	<b>121</b>	<b>2 060</b>	<b>376</b>	<b>198</b>

**Tabel 44** Banyaknya UMB Menurut Jenis Kegiatan Usaha dan Sumber Perekrutan Tenaga Kerja  
**Table 44** *Number of MLE by Industrial Classification and Methods of Worker Recruitment*

Kategori / Category : Real Estat / Real Estate

Jenis Kegiatan Usaha Industrial Classification	Lembaga Pendidikan Formal Formal Education Institution	Lembaga Pendidikan Nonformal/ Lembaga Kursus Pelatihan/ Balai Latihan Kerja Luar Negeri Non-formal Education Institution	Balai Latihan Kerja/Dinas Tenaga Kerja Government Agencies for Labour Affairs	Agen Tenaga Kerja Private Labour Agencies	Masyarakat Public	Lainnya Other
(1)	(2)	(3)	(4)	(5)	(6)	(7)
681 Real Estat yang Dimiliki Sendiri atau Disewa dan Kawasan Pariwisata / Real Estate Activities with Own or Leased Property	924	181	242	256	4 220	322
682 Real Estat Atas Dasar Balas Jasa (Fee) atau Kontrak / Real Estate Activities on A Fee or Contract Basis	268	56	60	74	1 413	92
<b>Jumlah/Total</b>	<b>1 192</b>	<b>237</b>	<b>302</b>	<b>330</b>	<b>5 633</b>	<b>414</b>

Tabel  
Table

45

**Banyaknya UMB Menurut Jenis Kegiatan Usaha dan Sumber Perekrutan  
Tenaga Kerja Utama**  
*Number of MLE by Industrial Classification and Methods of Main Worker  
Recruitment*

Kategori / Category : Real Estat / Real Estate

Jenis Kegiatan Usaha <i>Industrial Classification</i>		Lembaga Pendidikan Formal <i>Formal Education Institution</i>	Lembaga Pendidikan Nonformal/ Lembaga Kursus Pelatihan/ Balai Latihan Kerja Luar Negeri <i>Non-formal Education Institution</i>	Balai Latihan Kerja/ Dinas Tenaga Kerja <i>Government Agencies for Labour Affairs</i>	Agen Tenaga Kerja Kerja <i>Private Labour Agencies</i>	Masyarakat <i>Public</i>	Lainnya <i>Other</i>
(1)							
681	Real Estat yang Dimiliki Sendiri atau Disewa dan Kawasan Pariwisata / <i>Real Estate Activities with Own or Leased Property</i>	363	8	21	31	971	66
682	Real Estat Atas Dasar Balas Jasa (Fee) atau Kontrak / <i>Real Estate Activities on A Fee or Contract Basis</i>	110	6	4	5	317	21
<b>Jumlah/Total</b>		<b>473</b>	<b>14</b>	<b>25</b>	<b>36</b>	<b>1 288</b>	<b>87</b>

# DATA

## MENCERDASKAN BANGSA

— *Enlighten The Nation* —




**BADAN PUSAT STATISTIK**  
**BPS-STATISTICS INDONESIA**

Jl. dr. Sutomo No. 6-8 Jakarta 10710

Telp : (021) 3841195, 3842508, 3810291-4, Fax : (021) 3857046

Homepage : <http://www.bps.go.id> E-mail : [bpshq@bps.go.id](mailto:bpshq@bps.go.id)

ISBN 978-602-438-226-1



9 786024 382261