

Katalog : 5205010.3209
ISSN 2963-3141

2022

**PRODUKSI
HORTIKULTURA
BUAH DAN SAYUR
TAHUNAN**

KABUPATEN CIREBON

Volume 5, 2023

<https://cirebonkab.go.id>



**BADAN PUSAT STATISTIK
KABUPATEN CIREBON**

Katalog : 5205010.3209 |
ISSN 2963-3141

2022

**PRODUKSI
HORTIKULTURA
BUAH DAN SAYUR
TAHUNAN**

KABUPATEN CIREBON

Volume 5, 2023



**BADAN PUSAT STATISTIK
KABUPATEN CIREBON**

Produksi Hortikultura Buah dan Sayur Tahunan Kabupaten Cirebon 2022

Volume 5, 2023

Katalog: 5205010.3209

ISSN: 2963-341

No. Publikasi: 32090.2349

Ukuran Buku: 14,8 cm x 21 cm

Jumlah Halaman: xiv + 55 halaman /pages

Penyusun Naskah:

Badan Pusat Statistik Kabupaten Cirebon

Penyunting:

Badan Pusat Statistik Kabupaten Cirebon

Gambar Kover oleh:

Badan Pusat Statistik Kabupaten Cirebon

Pembuat Kover:

Badan Pusat Statistik Kabupaten Cirebon

Penerbit:

©Badan Pusat Statistik Kabupaten Cirebon

Sumber Ilustrasi:

Badan Pusat Statistik Kabupaten Cirebon

Dilarang mereproduksi dan/atau menggandakan sebagian atau seluruh isi buku ini untuk tujuan komersial tanpa izin tertulis dari Badan Pusat Statistik Kabupaten Cirebon

Tim Penyusun
Produksi Hortikultura Buah dan Sayur Tahunan
Kabupaten Cirebon 2022
Volume 5, 2023

Pengarah

Judiharto Trisnadi, S.ST, MM

Penanggung Jawab

Joko Mulyanto, S.ST

Penyunting

Asri Ardiayuningtyas, S.ST

Penulis Naskah

Nurnengsih Panggabean, AM.d

Pengolah Data

Rizki Septiana Husen, A.Md • Tata Kurnia Gunawan

Penata Letak

Yahya Ubaid, SST, M.Stat

Pembuat Kover dan Infografis

Asri Ardiayuningtyas, S.ST



KATA PENGANTAR

Produksi Hortikultura Buah dan Sayur Tahunan Kabupaten Cirebon 2022 merupakan publikasi BPS Kabupaten Cirebon yang berisi data jumlah tanaman yang menghasilkan dan produksi untuk 24 jenis tanaman buah tahunan dan 3 jenis tanaman sayuran tahunan pada setiap kecamatan di Kabupaten Cirebon.

Data yang disajikan merupakan Angka Tetap (ATAP) Tahun 2022 dan hasil kerja sama Badan Pusat Statistik dengan Direktorat Jenderal Hortikultura, Kementerian Pertanian. Pengumpulan data di lapangan dilakukan oleh Dinas Pertanian di kabupaten/kota. Pengolahan data dilakukan oleh BPS Kabupaten/Kota berdasarkan laporan Kepala Cabang Dinas (KCD) seluruh kecamatan di Kabupaten Cirebon.

Kami sampaikan ucapan terima kasih kepada semua pihak yang telah membantu dalam pengumpulan, pengolahan, dan penyajian data sampai dapat diterbitkannya publikasi ini. Saran dari para pengguna publikasi ini yang bersifat membangun untuk perbaikan edisi di masa yang akan datang sangat diharapkan.

Cirebon, Desember 2023
Kepala BPS Kabupaten Cirebon



Judiharto Trisnadi, S.ST., MM

DAFTAR ISI

	halaman
Kata Pengantar	v
Daftar Isi.....	vii
Daftar Tabel.....	ix
Daftar Grafik	xiii
1 Pendahuluan.....	3
1.1 Data yang Dikumpulkan	4
1.2 Metodologi.....	6
1.3 Dokumen Yang Digunakan	7
1.4 Organisasi Pengumpulan Data.....	7
1.5 Pengolahan.....	8
1.6 Konsep dan Definisi.....	8
2 Ringkasan Deskriptif	9
2.1 Ringkasan Data Buah Tahunan.....	9
2.2 Ringkasan Data Sayur Tahunan	15
3 Tabulasi Data Buah Tahunan	19
4 Tabulasi Data Sayur Tahunan.....	43
LAMPIRAN	47



DAFTAR TABEL

halaman

Tabel 1.	Tanaman Buah-buahan yang tidak berumpun dan dipanen sekaligus.....	4
Tabel 2.	Jenis Tanaman Buah-buahan yang tidak berumpun dan dipanen berulang/lebih dari satu kali dalam satu musim.....	5
Tabel 3.	Jenis Tanaman Buah-buahan yang berumpun dan dipanen terus menerus.....	6
Tabel 4.	Jenis Sayuran Tahunan	6
Tabel 5.	Produksi Tanaman Buah-Buahan Tahunan Kabupaten Cirebon Tahun 2021 - 2022	10
Tabel 6.	Produksi Tanaman Sayuran Tahunan Kabupaten Cirebon Tahun 2021 - 2022	15
Tabel 7.	Produksi dan Banyaknya Tanaman Alpukat yang Menghasilkan Menurut Kecamatan 2022	19
Tabel 8.	Produksi dan Banyaknya Tanaman Anggur yang Menghasilkan Menurut Kecamatan 2022	20
Tabel 9.	Produksi dan Banyaknya Tanaman Apel yang Menghasilkan Menurut Kecamatan 2022	21
Tabel 10.	Produksi dan Banyaknya Tanaman Belimbing yang Menghasilkan Menurut Kecamatan 2022	22
Tabel 11.	Produksi dan Banyaknya Tanaman Buah Naga yang Menghasilkan Menurut Kecamatan 2022	23
Tabel 12.	Produksi dan Banyaknya Tanaman Duku/ Langsung/ Kokosan yang Menghasilkan Menurut Kecamatan 2021.....	24
Tabel 13.	Produksi dan Banyaknya Tanaman Durian yang Menghasilkan Menurut Kecamatan 2022	25
Tabel 14.	Produksi dan Banyaknya Tanaman Jambu Air yang Menghasilkan Menurut Kecamatan 2022	26

Tabel 15. Produksi dan Banyaknya Tanaman Jambu Biji yang Menghasilkan Menurut Kecamatan 2022	27
Tabel 16. Produksi dan Banyaknya Tanaman Jeruk Lemon yang Menghasilkan Menurut Kecamatan 2022	28
Tabel 17. Produksi dan Banyaknya Tanaman Jeruk Besar yang Menghasilkan Menurut Kecamatan 2022	29
Tabel 18. Produksi dan Banyaknya Tanaman Jeruk Siam/ Keprok yang Menghasilkan Menurut Kecamatan 2022.....	30
Tabel 19. Produksi dan Banyaknya Tanaman Lengkeng yang Menghasilkan Menurut Kecamatan 2022	31
Tabel 20. Produksi dan Banyaknya Tanaman Mangga yang Menghasilkan Menurut Kecamatan 2022	32
Tabel 21. Produksi dan Banyaknya Tanaman Manggis yang Menghasilkan Menurut Kecamatan 2022	33
Tabel 22. Produksi dan Banyaknya Tanaman Nangka/ Cempedak yang Menghasilkan Menurut Kecamatan 2022.....	34
Tabel 23. Produksi dan Banyaknya Tanaman Nanas yang Menghasilkan Menurut Kecamatan 2022	35
Tabel 24. Produksi dan Banyaknya Tanaman Pepaya yang Menghasilkan Menurut Kecamatan 2022	36
Tabel 25. Produksi dan Banyaknya Tanaman Pisang yang Menghasilkan Menurut Kecamatan 2022	37
Tabel 26. Produksi dan Banyaknya Tanaman Rambutan yang Menghasilkan Menurut Kecamatan 2022	38
Tabel 27. Produksi dan Banyaknya Tanaman Salak yang Menghasilkan Menurut Kecamatan 2022	39
Tabel 28. Produksi dan Banyaknya Tanaman Sawo yang Menghasilkan Menurut Kecamatan 2022	40



Tabel 29. Produksi dan Banyaknya Tanaman Sirsak yang Menghasilkan Menurut Kecamatan 2022 41

Tabel 30. Produksi dan Banyaknya Tanaman Sukun yang Menghasilkan Menurut Kecamatan 2022 42

Tabel 31. Produksi dan Banyaknya Tanaman Jengkol yang Menghasilkan Menurut Kecamatan 2022 43

Tabel 32. Produksi dan Banyaknya Tanaman Melinjo yang Menghasilkan Menurut Kecamatan 2022 44

Tabel 33. Produksi dan Banyaknya Tanaman Petai yang Menghasilkan Menurut Kecamatan 2022 45

<https://cirebonkab.bps.go.id>






DAFTAR GRAFIK

	halaman
Grafik 1. Persentase Produksi Mangga Berdasarkan Kecamatan Tahun 2022.....	12
Grafik 2. Persentase Produksi Pisang Berdasarkan Kecamatan Tahun 2022.....	12
Grafik 3. Persentase Produksi Pepaya Berdasarkan Kecamatan Tahun 2022.....	13
Grafik 4. Persentase Produksi Jambu Biji Berdasarkan Kecamatan Tahun 2022.....	14
Grafik 5. Persentase Produksi Nangka/ Cempedak Berdasarkan Kecamatan Tahun 2022.....	15
Grafik 6. Persentase Produksi Melinjo Berdasarkan Kecamatan Tahun 2022.....	16
Grafik 7. Persentase Produksi Petai Berdasarkan Kecamatan Tahun 2022.....	17
Grafik 8. Persentase Produksi Jengkol Berdasarkan Kecamatan Tahun 2022.....	17





**Produksi Hortikultura
Buah dan Sayur
Tahunan Kabupaten
Cirebon 2022**



STATISTIK HORTIKULTURA BUAH DAN SAYUR TAHUNAN KABUPATEN CIREBON TAHUN 2022

1. PENDAHULUAN

Pengumpulan data tanaman hortikultura diselenggarakan oleh Badan Pusat Statistik (BPS) bekerjasama dengan Kementerian Pertanian Direktorat Jenderal Hortikultura dan Pusat Data dan Informasi Pertanian (PUSDATIN). Landasan hukum dalam pengumpulan, pengolahan, dan penyajiannya adalah sebagai berikut:

- a. Undang-undang Nomor 16 tahun 1997 tentang statistik.
- b. Peraturan Pemerintah Nomor 51 Tahun 1999 tentang penyelenggaraan statistik.
- c. Keputusan Menteri Pertanian Nomor 527/Kpts/DP/1970 tanggal 9 November 1970.
- d. Keputusan Menteri Pertanian Nomor 511/Kpts/PD.310/9/2006.
- e. Instruksi Menteri Ekonomi, Keuangan dan Industri Nomor IN/05/MEKUI/73 tanggal 23 Januari 1973.
- f. Instruksi Menteri Dalam Negeri Nomor 3 tahun 1973.
- g. Instruksi bersama Direktur Jenderal Pertanian Tanaman Pangan dan Kepala Biro Pusat Statistik Nomor SK 47/DPP/ XI/1972 tanggal 20 November 1972.
- h. Instruksi bersama Direktur Jenderal Pertanian Tanaman Pangan dan Kepala Biro Pusat Statistik Nomor 20/DJPTP/VI/1975 P.2/1/II/1975 Tanggal 23 Juni 1975.
- i. Instruksi bersama Direktur Jenderal Pertanian Tanaman Pangan dan Kepala Biro Pusat Statistik Tanggal 17 Desember 1984 Nomor I.HK.050.84.86
04110.0288
- j. Nota Kesepahaman Nomor 04/MOU/OT.030/M/2/2015
03/KS.M/27-II/2015

1.1 Data Yang Dikumpulkan

Data Statistik Pertanian Hortikultura (SPH) yang dikumpulkan diantaranya adalah data tanaman yang dibongkar/ditebang, tanaman baru/penanaman baru, tanaman menghasilkan, tanaman produktif (yang menghasilkan dan yang sedang tidak menghasilkan), tanaman tua/rusak, jumlah tanaman akhir triwulan, produksi dan harga jual petani per kilogram.

Periode data yang dikumpulkan adalah kondisi akhir triwulan sebelumnya. Data dikumpulkan 4 kali dalam 1 tahun dengan cakupan wilayah hingga level kecamatan.

Data Hortikultura Tanaman Buah dan Sayur Tahunan yang dikumpulkan mencakup 27 (dua puluh tujuh) jenis buah tahunan yang dikelompokkan menjadi 3 jenis, yaitu :

- a. Jenis tanaman buah-buahan yang tidak berumpun dan dipanen sekaligus.

Kelompok buah-buahan ini biasanya berbuah menurut musim. Meskipun dalam kriteria ini digolongkan dalam panen sekaligus, keadaannya di lapangan tidaklah berlaku mutlak seperti kriteria tersebut diatas, sebab waktu dipanen masih ada buah yang belum masak atau sebagian buah telah dipetik sebelumnya karena masaknya lebih awal. Keluarnya bunga yang relatif serempak merupakan dasar penggolongan ini.

Tabel 1. Tanaman buah-buahan yang tidak berumpun dan dipanen sekaligus.

No	Jenis Tanaman	Satuan Tanaman	Bentuk Produksi
(1)	(2)	(3)	(4)
1	Duku/Langsar/Kokosan	Pohon	Buah Segar
2	Mangga	Pohon	Buah Segar
3	Manggis	Pohon	Buah Segar
4	Rambutan	Pohon	Buah Segar
5	Sukun	Pohon	Buah Segar
6	Lengkeng	Pohon	Buah Segar

- b. Jenis tanaman buah-buahan yang tidak berumpun dan dipanen berulang kali/lebih dari satu kali dalam satu musim.
Jenis ini dibedakan atas tanaman buah yang dipanen terus menerus satu tahun, dan dipanen terus menerus satu musim

Tabel 2. Jenis tanaman buah-buahan yang tidak berumpun dan dipanen berulang kali/lebih dari satu kali dalam satu musim.

No	Jenis Tanaman	Satuan Tanaman	Bentuk Produksi
(1)	(2)	(3)	(4)
Dipanen terus menerus dalam setahun			
1	Anggur	Pohon	Buah Segar
2	Belimbing	Pohon	Buah Segar
3	Buah Naga	Pohon	Buah Segar
4	Jambu Biji	Pohon	Buah Segar
5	Jambu Air	Pohon	Buah Segar
6	Jeruk Siam/ Keprok	Pohon	Buah Segar
7	Jeruk Palemo	Pohon	Buah Segar
8	Jeruk Lemon	Pohon	Buah Segar
9	Nangka	Pohon	Buah Segar
10	Pepaya	Pohon	Buah Segar
11	Sawo	Pohon	Buah Segar
12	Sirsak	Pohon	Buah Segar
Dipanen terus menerus dalam semusim			
1	Alpukat	Pohon	Buah Segar
2	Apel	Pohon	Buah Segar
3	Durian	Pohon	Buah Segar

- c. Jenis tanaman buah-buahan yang berumpun dan dipanen terus menerus.
Kelompok ini dapat dipanen terus menerus dalam satu tahun.

Tabel 3. Jenis tanaman buah-buahan yang berumpun dan dipanen terus menerus

No	Jenis Tanaman	Satuan Tanaman	Bentuk Produksi
(1)	(2)	(3)	(4)
1	Nanas	Pohon	Buah Segar dan mahkotanya
2	Pisang	Pohon	Buah Segar dan tandannya
3	Salak	Pohon	Buah Segar


Selain jenis buah-buahan tahunan, data hortikultura yang dikumpulkan juga meliputi sayuran tahunan, yaitu melinjo, petai, dan jengkol.

Tabel 4. Jenis Sayuran Tahunan

No	Jenis Tanaman	Satuan Tanaman	Bentuk Produksi
(1)	(2)	(3)	(4)
1	Melinjo	Pohon	Buah Segar
2	Petai	Pohon	Buah Segar
3	Jengkol	Pohon	Buah Segar

1.2 Metodologi

Metode yang digunakan dalam pengumpulan data ini adalah metode pencacahan lengkap diseluruh kecamatan di Indonesia. Untuk wilayah Kabupaten Cirebon pencacahan lengkap di lakukan di 40 kecamatan. Periode pengumpulan data buah-buahan dan sayuran tahunan dilakukan secara triwulanan.



Beberapa sumber untuk mendapatkan data hortikultura sebagai berikut:

1. Informasi dari petani/kelompok tani
Petugas dapat menanyakan langsung kepada petani atau kelompok tani mengenai luas tanam pada periode laporan.
2. Laporan Petani kepada Kepala Desa
Petani biasanya melaporkan kepada Ketua Kelompok terlebih dahulu dan Ketua Kelompok ini kemudian melaporkan kepada Kepala Desa, tetapi ada juga petani yang langsung melaporkan kepada Kepala Desa tanpa melalui Ketua Kelompok.
3. Penghitungan dengan pendekatan banyak bibit yang digunakan
Dengan mendasarkan pada banyaknya benih yang digunakan oleh petani maka petugas dapat mengetahui luas tanaman yang diperkirakan dari benih tersebut.
4. Perkiraan pengamatan di lapangan
Metode ini dilakukan dengan cara perkiraan berdasarkan pengamatan lapang yang dilakukan oleh mantra tani atau petugas pengumpul data, dengan syarat bahwa yang melakukan taksiran sudah berpengalaman.
5. Informasi dari Pedagang, asosiasi, koperasi, Pemberdayaan dan Kesejahteraan Keluarga (PKK), Posyandu, Usaha Perbaikan Gizi Keluarga (UPGK), Balai Benih, Pedagang Benih, Aparat Desa, Petugas Penyuluh Lapangan (PPL) dan Unit Pelayanan Teknis Balai Pengawasan dan Sertifikasi Benih Tanaman Pangan dan Hortikultura (UPT BPSBTPH).

1.3 Dokumen Yang Digunakan

Dokumen yang digunakan dalam pengumpulan data adalah Daftar SPH-BST untuk laporan tanaman buah-buahan dan sayuran tahunan yang dikumpulkan setiap triwulan.

1.4 Organisasi Pengumpulan Data

Laporan tanaman buah-buahan dan sayuran tahunan diisi secara triwulanan oleh Mantri Tani/Kepala Cabang Dinas (KCD) dan dibuat rangkap 4 (empat). Dokumen asli dikirimkan ke BPS Provinsi, tembusannya dikirimkan ke BPS Kabupaten/Kota, Dinas Pertanian Kabupaten, dan satu sebagai arsip di KCD.



1.5 Pengolahan

Daftar SPH-BST hasil pencacahan dikumpulkan di BPS Kabupaten/Kota dari setiap kecamatan. Pengolahan data dilakukan di BPS Kabupaten/Kota dengan menggunakan program aplikasi Statistik Pertanian Hortikultura Online (SPH Online). Pengolahan mulai dari entri data sampai dengan proses rekapitulasi di tingkat kabupaten/kota sampai dengan tingkat nasional.

1.6 Konsep dan Definisi

Konsep dan definisi yang dijelaskan adalah konsep dan definisi yang digunakan dalam pengumpulan data dengan Daftar SPH-BST, yaitu :

- a. Tanaman buah-buahan tahunan adalah tanaman sumber vitamin, garam mineral dan lain-lain yang dikonsumsi dari bagian tanaman yang berupa buah dan merupakan tanaman tahunan.
- b. Tanaman sayuran tahunan adalah tanaman sumber vitamin, garam, mineral dan lain-lain yang dikonsumsi dari bagian tanaman yang berupa daun, bunga, buah dan umbinya yang berumur lebih dari satu tahun serta berbentuk pohon.
- c. Tanaman yang menghasilkan adalah tanaman yang pada triwulan yang bersangkutan dipetik hasilnya.
- d. Produksi adalah banyaknya hasil menurut bentuk hasil yang ditetapkan dan merupakan penjumlahan laporan per triwulan.
- e. Bentuk produksi buah-buahan dinyatakan dalam buah segar. Khusus untuk pisang dihitung dengan tandan dan nanas dengan mahkotanya.



2. RINGKASAN DESKRIPTIF

2.1 Ringkasan Data Buah Tahunan

Dibandingkan dengan 2021, produksi buah tahun 2022 terdapat 3 komoditas mengalami kenaikan yaitu duku/langsat/kokosan, pisang, nangka/cempedak sedang 14 komoditas mengalami penurunan. Pada tahun 2022, berdasarkan persentase peningkatan produksi terbesar terjadi pada komoditas duku/langsat/kokosan sebesar 38 kuintal atau 92,68 persen, sedangkan penurunan produksi terbesar terjadi pada komoditas sirsak dimana pada tahun 2022 dilaporkan hanya berproduksi sebanyak 311 kuintal atau terjadi penurunan sebanyak 75,49 persen dibandingkan tahun 2021. (Tabel 5).

Komoditas unggulan buah tahunan terdiri dari mangga, pisang, pepaya, jambu biji dan nangka/cempedak. Lima komoditas unggulan diproduksi hampir di setiap kecamatan di Kabupaten Cirebon.

Tabel 5 menunjukkan perkembangan produksi tanaman buah tahunan di Kabupaten Cirebon. Dari tabel 5 diperoleh gambaran bahwa mangga merupakan tanaman buah tahunan paling potensial di Kabupaten Cirebon. Hal ini terlihat dari besarnya produksi tanaman mangga pada tahun 2022 mencapai 433.515 kuintal. Meskipun jika dibandingkan dengan tahun 2021 terjadi penurunan produksi mangga sebesar 12,35 persen.

Tabel 5. Produksi Tanaman Buah-Buahan Tahunan Kabupaten Cirebon Tahun 2021– 2022

No.	Jenis Tanaman	Produksi (kuintal)		Pertumbuhan
		2021	2022	(%)
(1)	(2)	(3)	(4)	(5)
1	Alpukat	1.267	414	-67,32
2	Anggur	0	20	-
3	Apel	0	0	-
4	Belimbing	1.672	817	-51,14
5	Buah Naga	0	8	-
6	Duku/Langsat/Kokosan	41	79	92,68
7	Durian	2.175	895	-58,85
8	Jambu Air	5.603	4.331	-22,70
9	Jambu Biji	28.128	17.679	-37,15
10	Jeruk Lemon	0	0	-
11	Jeruk Palem	0	0	-
12	Jeruk Siam/Kepron	306	176	-42,48
13	Lengkeng	107	64	-40,19
14	Mangga	494.607	433.515	-12,35
15	Manggis	0	0	-
16	Nangka/Cempedak	7.284	7.851	7,78
17	Nanas	0	0	-
18	Pepaya	67.011	41.866	-37,52
19	Pisang	112.852	144.513	28,06
20	Rambutan	2.826	1.080	-61,78
21	Salak	788	272	-65,48
22	Sawo	1.565	1.140	-27,16
23	Sirsak	1.269	311	-75,49
24	Sukun	3.808	1.626	-57,30

Produksi tanaman buah tahunan terbesar kedua yaitu pisang dengan capaian produksi sebesar 144.513 kuintal. Walaupun menempati urutan kedua terbesar produksi tanaman buah tahunan di Kabupaten Cirebon, namun produksi pisang mengalami kenaikan jika dibandingkan Produksi pada tahun 2021, dengan kenaikan sebesar 28,06 persen. Selanjutnya, produksi terbesar ketiga yaitu pepaya sebesar 41.866 kuintal.



Tanaman jambu biji dengan produksi 17.679 kuintal berada di urutan keempat. Produksi nangka/cempedak berada di urutan kelima, dimana tahun 2022 mengalami kenaikan sebesar 7,78 persen. Pada tahun 2021 produksinya sebesar 7.284 kuintal, sedangkan pada tahun 2022 adalah 7.851 kuintal.

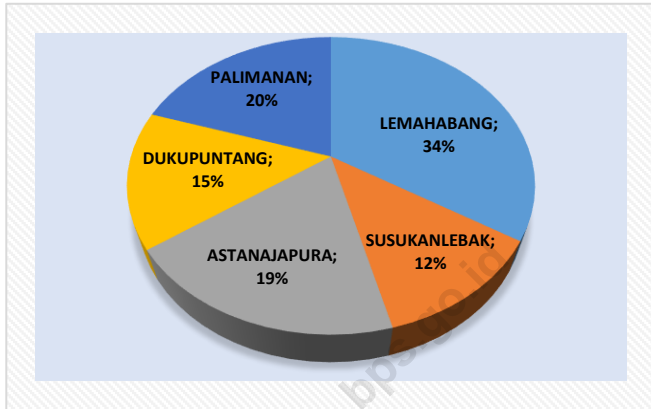
Pada tabel 5 ini juga diperoleh gambaran terkait produksi tanaman buah tahunan yang mengalami penurunan yang cukup signifikan dibanding tahun 2021. Beberapa komoditi buah tahunan yang mengalami penurunan tertinggi antara lain buah sirsak dengan penurunan sebesar 75,49 persen; buah alpukat turun 67,32 persen; buah salak turun sebesar 65,48 persen; buah rambutan turun 61,78 persen dan buah durian turun sebesar 58,85 persen.

Dengan gambaran di atas, maka Pemerintah Daerah Kabupaten Cirebon khususnya dinas terkait agar terus berupaya untuk dapat meningkatkan produksi tanaman buah tahunan sehingga pemenuhan kebutuhan vitamin penduduk Kabupaten Cirebon yang bersumber dari buah-buahan dapat dipenuhi. Disamping itu kebijakan penjagaan stabilitas harga dan pemenuhan pupuk bagi petani buah juga menjadi salah satu faktor untuk terus meningkatkan produksi tanaman buah tahunan di Kabupaten Cirebon.

Kecamatan Lemahabang merupakan penghasil mangga terbesar dengan jumlah produksi sebesar 84.500 kuintal atau 19,49 persen dari total produksi mangga di Kabupaten Cirebon. Berikutnya berturut-turut adalah Kecamatan Palimanan (11,47 persen), Kecamatan Astanajapura (11,02 persen), Kecamatan Dukupuntang (8,55 persen) dan Kecamatan Susukanlebak (6,93 persen). (Grafik 1 dan Tabel 20).

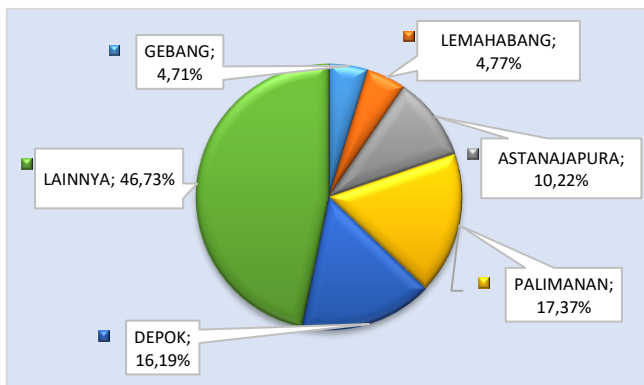


Grafik 1. Persentase Produksi Mangga Berdasarkan Kecamatan Tahun 2022



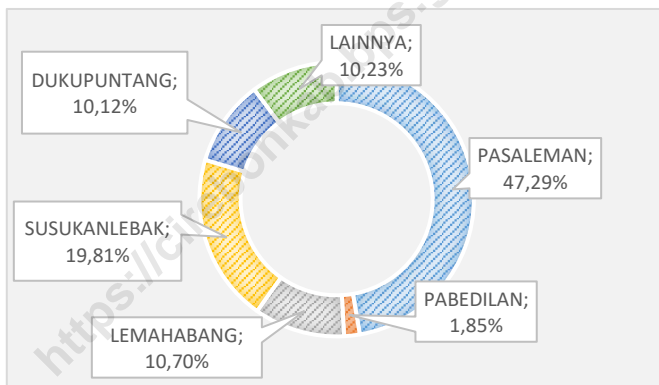
Kecamatan Palimanan, Kecamatan Depok dan Kecamatan Astanajapura merupakan kecamatan penghasil pisang terbesar terhadap produksi Kabupaten Cirebon. Produksi pisang di Kecamatan Palimanan sebesar 25.106 kuintal (17,37 persen), Kecamatan Depok sebesar 23.400 kuintal (16,19 persen), dan Kecamatan Astanajapura sebesar kuintal 14.775 (10,22 persen). (Grafik 2 dan Tabel 25).

Grafik 2. Persentase Produksi Pisang Berdasarkan Kecamatan Tahun 2022



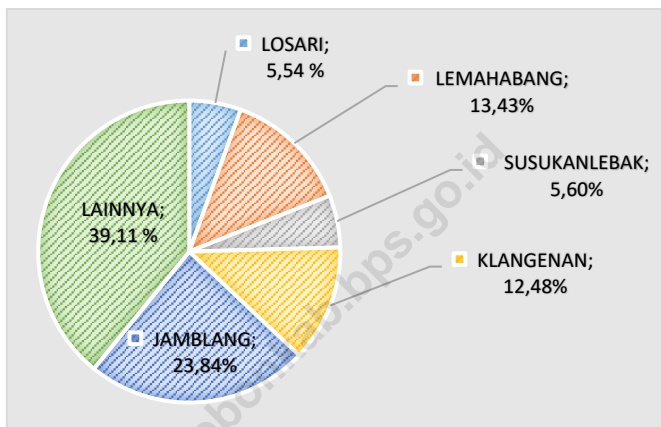
Lima kecamatan penghasil pepaya terbesar adalah Kecamatan Pasaleman dengan kontribusi 47,29 persen (19.800 kuintal), Kecamatan Susukanlebak sebesar 19,81 persen (8.293 kuintal), diikuti Kecamatan Lemahabang sebesar 10,70 persen (4.480 kuintal), Kecamatan Dukupuntang 10,12 persen (4.235 kuintal) dan Kecamatan Pabedilan 1,85 persen (773,40 kuintal). (Grafik 3 dan Tabel 24).

Grafik 3. Persentase Produksi Pepaya Berdasarkan Kecamatan Tahun 2022



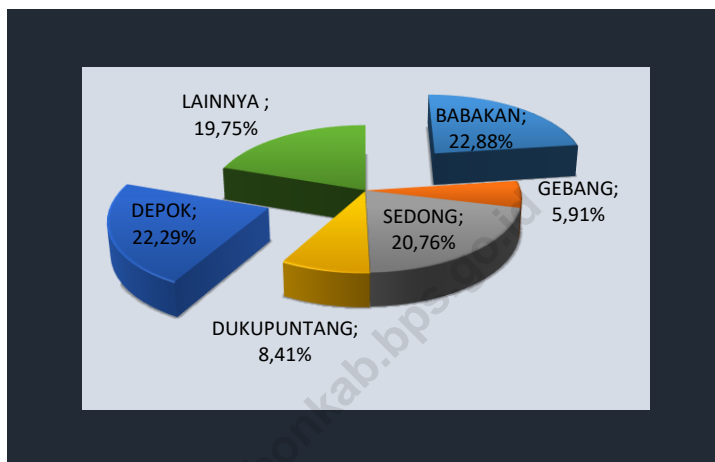
Kecamatan Jamblang, Kecamatan Lemahabang dan Kecamatan Klangeran merupakan tiga kecamatan sentra penghasil jambu biji terbesar di Kabupaten Cirebon. Produksi jambu biji di Kecamatan Jamblang sebesar 4.215 kuintal (23,84 persen), Kecamatan Lemahabang sebesar 2.374 kuintal (14,43 persen), dan Kecamatan Klangeran sebesar 2.207 kuintal (12,48 persen). (Grafik 4 dan Tabel 15).

Grafik 4. Persentase Produksi Jambu Biji Berdasarkan Kecamatan Tahun 2022



Kecamatan penghasil nangka/cempedak terbesar di tahun 2022 adalah Kecamatan Babakan dengan produksi sebesar 1.797 kuintal atau 22,88 persen dari total produksi Kabupaten Cirebon. Empat kecamatan dengan produksi terbesar berikutnya adalah Kecamatan Depok dengan produksi sebesar 1.750 kuintal (22,29 persen), Kecamatan Sedong dengan produksi sebesar 1.630 kuintal (20,76 persen), Kecamatan Dukupuntang sebesar 660 kuintal (8,41 persen), dan Kecamatan Gebang dengan produksi sebesar 464 kuintal (5,91 persen). (Grafik 5 dan Tabel 22).

Grafik 5. Persentase Produksi Nangka/Cempedak Berdasarkan Kecamatan Tahun 2022



2.2 Ringkasan Data Sayur Tahunan

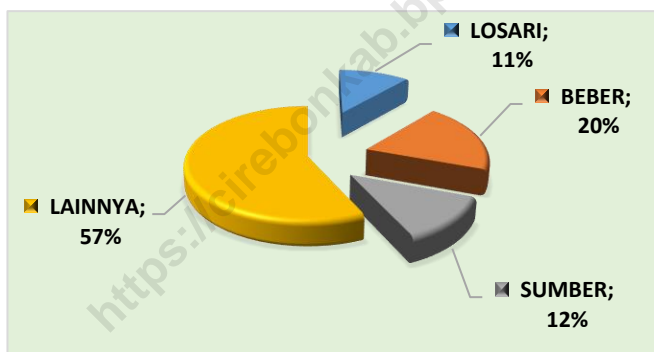
Pada umumnya, produksi tanaman sayur tahunan tahun 2022 mengalami kenaikan dibanding tahun sebelumnya. Kenaikan produksi terjadi pada tanaman petai dan jengkol berturut-turut sebesar 94 kuintal dan 127 kuintal. Sedangkan tanaman melinjo mengalami penurunan sebesar 27,44 persen dibandingkan Tahun 2021.

Tabel 6. Produksi Tanaman Sayuran Tahunan Kabupaten Cirebon Tahun 2021– 2022

No.	Jenis Tanaman	Produksi (kuintal)		Pertumbuhan (%)
		2021	2022	
(1)	(2)	(3)	(4)	(5)
1	Jengkol	0	127	-
2	Melinjo	8.234	5.974	-27,44
3	Petai	3.655	3.749	2,56

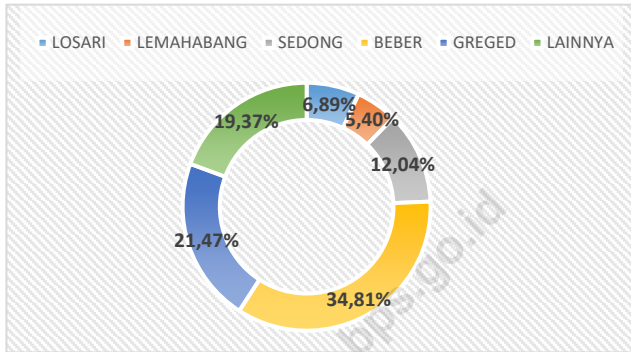
Produksi melinjo pada tahun 2022 turun sebesar 2.260 kuintal dibandingkan tahun 2021. Sebaran produksi tanaman melinjo tidak merata di seluruh wilayah Kabupaten Cirebon. Tiga kecamatan terbesar penghasil tanaman melinjo di Kabupaten Cirebon adalah di Kecamatan Beber yaitu sebesar 1.168 kuintal (19,54 persen), Kecamatan Sumber yaitu sebesar 749 kuintal (12,53 persen) dan Kecamatan Losari yaitu sebesar 668 kuintal (11,18 persen). Lihat (Grafik 6 dan Tabel 32).

Grafik 6. Persentase Produksi Melinjo Berdasarkan Kecamatan Tahun 2022



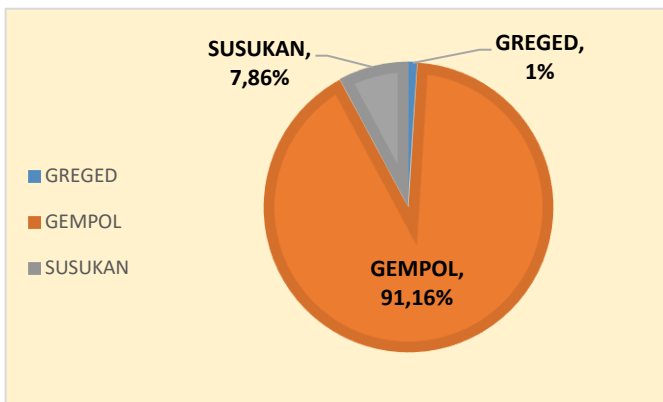
Pada tahun 2022, produksi tanaman petai sebanyak 2,56 persen dihasilkan dari hampir menyeluruh kecamatan di Kabupaten Cirebon. Tiga kecamatan terbesar penghasil petai, yaitu Kecamatan Beber dengan produksi sebanyak 1.305 kuintal atau 34,81 persen terhadap produksi kabupaten. Selanjutnya Kecamatan Greged dengan produksi 805 kuintal (21,47 persen). Peringkat ketiga adalah Kecamatan Sedong sebanyak 452 kuintal (12,04 persen) Lihat (Grafik 7 dan Tabel 33).

Grafik 7. Persentase Produksi Petai Berdasarkan Kecamatan Tahun 2022



Produksi tanaman jengkol terbesar di tiga kecamatan di Kabupaten Cirebon. Kecamatan penghasil jengkol adalah Kecamatan Gempol dengan produksi 116 kuintal, Kecamatan Susukan produksi sebesar 10 kuintal, dan Kecamatan Greged produksi sebesar 1 kuintal. Lihat (Grafik 8 dan Tabel 31).

Grafik 8. Persentase Produksi Jengkol Berdasarkan Kecamatan Tahun 2022



3. TABULASI DATA BUAH TAHUNAN

Tabel 7. Produksi dan Banyaknya Tanaman Alpukat yang Menghasilkan Menurut Kecamatan 2022

Kecamatan	Triwulan I		Triwulan II		Triwulan III		Triwulan IV		Jumlah	
	Jumlah Tanaman Menghasilkan (Pohon)	Produksi (Kuintal)	Jumlah Tanaman Menghasilkan (Pohon)	Produksi (Kuintal)	Jumlah Tanaman Menghasilkan (Pohon)	Produksi (Kuintal)	Jumlah Tanaman Menghasilkan (Pohon)	Produksi (Kuintal)	Jumlah Tanaman Menghasilkan (Pohon)	Produksi (Kuintal)
(1)	(2)	(3)	(4)	(5)	(6)	(7)	(8)	(9)	(10)	(11)
WALED	0,00	0,00	0,00	0,00	0,00	0,00	0,00	0,00	0,00	0,00
PASALEMAN	0,00	0,00	0,00	0,00	0,00	0,00	0,00	0,00	0,00	0,00
CILEDUG	85,00	30,00	16,00	5,60	21,00	8,00	60,00	18,00	85,00	61,60
PABUARAN	0,00	0,00	0,00	0,00	0,00	0,00	0,00	0,00	0,00	0,00
LOSARI	5,00	1,00	0,00	0,00	5,00	0,80	5,00	0,80	5,00	2,60
PABEDILAN	5,00	1,00	0,00	0,00	8,00	1,28	6,00	0,96	8,00	3,24
BABAKAN	0,00	0,00	0,00	0,00	0,00	0,00	0,00	0,00	0,00	0,00
GEBANG	0,00	0,00	0,00	0,00	0,00	0,00	0,00	0,00	0,00	0,00
KARANGSEMBUNG	0,00	0,00	0,00	0,00	0,00	0,00	0,00	0,00	0,00	0,00
KARANGWARENG	0,00	0,00	0,00	0,00	0,00	0,00	0,00	0,00	0,00	0,00
LEMAHABANG	0,00	0,00	0,00	0,00	8,00	2,80	9,00	3,15	9,00	5,95
SUSUKANLEBAK	42,00	23,00	42,00	29,40	42,00	29,40	42,00	29,40	42,00	117,20
SEDONG	30,00	5,00	0,00	0,00	30,00	21,00	30,00	21,60	30,00	47,60
ASTANAJAPURA	25,00	13,00	20,00	13,00	1,00	0,13	1,00	0,13	25,00	26,26
PANGENAN	0,00	0,00	0,00	0,00	0,00	0,00	0,00	0,00	0,00	0,00
MUNDU	0,00	0,00	0,00	0,00	0,00	0,00	0,00	0,00	0,00	0,00
BEBER	0,00	0,00	0,00	0,00	0,00	0,00	0,00	0,00	0,00	0,00
GREGED	0,00	0,00	0,00	0,00	132,00	26,40	132,00	26,40	132,00	52,80
TALUN	0,00	0,00	0,00	0,00	0,00	0,00	0,00	0,00	0,00	0,00
SUMBER	50,00	20,00	40,00	12,00	35,00	11,00	32,00	9,60	50,00	52,60
DUKUPUNTANG	90,00	10,00	90,00	10,00	90,00	10,00	50,00	10,00	90,00	40,00
PALIMANAN	0,00	0,00	0,00	0,00	0,00	0,00	0,00	0,00	0,00	0,00
PLUMBON	0,00	0,00	0,00	0,00	0,00	0,00	0,00	0,00	0,00	0,00
DEPOK	0,00	0,00	0,00	0,00	0,00	0,00	0,00	0,00	0,00	0,00
WERU	3,00	0,30	3,00	0,30	3,00	1,00	3,00	0,40	3,00	2,00
PLERED	0,00	0,00	0,00	0,00	0,00	0,00	0,00	0,00	0,00	0,00
TENGAH TANI	4,00	0,20	0,00	0,00	0,00	0,00	0,00	0,00	4,00	0,20
KEDAWUNG	0,00	0,00	0,00	0,00	2,00	0,90	2,00	0,80	2,00	1,70
GUNUNGJATI	0,00	0,00	0,00	0,00	0,00	0,00	0,00	0,00	0,00	0,00
KAPETAKAN	0,00	0,00	0,00	0,00	0,00	0,00	0,00	0,00	0,00	0,00
SURANENGKALA	0,00	0,00	0,00	0,00	0,00	0,00	0,00	0,00	0,00	0,00
KLANGENAN	0,00	0,00	0,00	0,00	0,00	0,00	0,00	0,00	0,00	0,00
JAMBLANG	0,00	0,00	0,00	0,00	0,00	0,00	0,00	0,00	0,00	0,00
ARJAWINANGUN	0,00	0,00	0,00	0,00	0,00	0,00	0,00	0,00	0,00	0,00
PANGURAGAN	0,00	0,00	0,00	0,00	0,00	0,00	0,00	0,00	0,00	0,00
CIWARINGIN	0,00	0,00	0,00	0,00	0,00	0,00	0,00	0,00	0,00	0,00
GEMPOL	0,00	0,00	0,00	0,00	0,00	0,00	0,00	0,00	0,00	0,00
SUSUKAN	0,00	0,00	0,00	0,00	0,00	0,00	0,00	0,00	0,00	0,00
GEGESIK	0,00	0,00	0,00	0,00	0,00	0,00	0,00	0,00	0,00	0,00
KALIWEDI	0,00	0,00	0,00	0,00	0,00	0,00	0,00	0,00	0,00	0,00
[09] CIREBON	339,00	109,50	211,00	70,30	377,00	112,71	372,00	121,24	485,00	413,75

Tabel 8. Produksi dan Banyaknya Tanaman Anggur yang Menghasilkan Menurut Kecamatan 2022

Kecamatan	Triwulan I		Triwulan II		Triwulan III		Triwulan IV		Jumlah	
	Jumlah Tanaman Menghasilkan (Pohon)	Produksi (Kuintal)	Jumlah Tanaman Menghasilkan (Pohon)	Produksi (Kuintal)	Jumlah Tanaman Menghasilkan (Pohon)	Produksi (Kuintal)	Jumlah Tanaman Menghasilkan (Pohon)	Produksi (Kuintal)	Jumlah Tanaman Menghasilkan (Pohon)	Produksi (Kuintal)
(1)	(2)	(3)	(4)	(5)	(6)	(7)	(8)	(9)	(10)	(11)
VALED	0,00	0,00	0,00	0,00	0,00	0,00	0,00	0,00	0,00	0,00
PASALEMAN	0,00	0,00	0,00	0,00	0,00	0,00	0,00	0,00	0,00	0,00
CILEDUG	0,00	0,00	0,00	0,00	0,00	0,00	0,00	0,00	0,00	0,00
PABUARAN	0,00	0,00	0,00	0,00	0,00	0,00	0,00	0,00	0,00	0,00
LOSARI	0,00	0,00	0,00	0,00	0,00	0,00	0,00	0,00	0,00	0,00
PABEDILAN	0,00	0,00	0,00	0,00	0,00	0,00	0,00	0,00	0,00	0,00
BABAKAN	0,00	0,00	0,00	0,00	0,00	0,00	0,00	0,00	0,00	0,00
GEBANG	0,00	0,00	0,00	0,00	0,00	0,00	0,00	0,00	0,00	0,00
KARANGSEMBUNG	0,00	0,00	0,00	0,00	0,00	0,00	0,00	0,00	0,00	0,00
KARANGWARENG	0,00	0,00	0,00	0,00	0,00	0,00	0,00	0,00	0,00	0,00
LEMAHABANG	0,00	0,00	0,00	0,00	0,00	0,00	0,00	0,00	0,00	0,00
SUKANILEBAK	0,00	0,00	0,00	0,00	0,00	0,00	0,00	0,00	0,00	0,00
SEDONG	0,00	0,00	0,00	0,00	0,00	0,00	0,00	0,00	0,00	0,00
ASTANAJAPURA	0,00	0,00	0,00	0,00	0,00	0,00	0,00	0,00	0,00	0,00
PANGANAN	0,00	0,00	0,00	0,00	0,00	0,00	0,00	0,00	0,00	0,00
MUNDU	0,00	0,00	0,00	0,00	0,00	0,00	0,00	0,00	0,00	0,00
BEBER	0,00	0,00	0,00	0,00	0,00	0,00	0,00	0,00	0,00	0,00
GREGED	0,00	0,00	0,00	0,00	0,00	0,00	0,00	0,00	0,00	0,00
TALUN	0,00	0,00	0,00	0,00	0,00	0,00	0,00	0,00	0,00	0,00
SUMBER	0,00	0,00	0,00	0,00	0,00	0,00	0,00	0,00	0,00	0,00
DUKUPUNTANG	0,00	0,00	10,00	1,00	13,00	2,00	7,00	0,63	13,00	3,63
PALIMANAN	0,00	0,00	0,00	0,00	0,00	0,00	0,00	0,00	0,00	0,00
PLUMBON	0,00	0,00	0,00	0,00	0,00	0,00	0,00	0,00	0,00	0,00
DEPOK	0,00	0,00	0,00	0,00	0,00	0,00	0,00	0,00	0,00	0,00
WERU	0,00	0,00	0,00	0,00	0,00	0,00	0,00	0,00	0,00	0,00
PLERED	0,00	0,00	0,00	0,00	0,00	0,00	0,00	0,00	0,00	0,00
TENGAH TANI	0,00	0,00	0,00	0,00	0,00	0,00	0,00	0,00	0,00	0,00
KEDAVUNG	0,00	0,00	0,00	0,00	0,00	0,00	0,00	0,00	0,00	0,00
GUNUNGJATI	80,00	8,00	0,00	0,00	0,00	0,00	80,00	7,20	80,00	15,20
KAPETAKAN	0,00	0,00	0,00	0,00	0,00	0,00	0,00	0,00	0,00	0,00
SURANENGKALA	0,00	0,00	0,00	0,00	0,00	0,00	0,00	0,00	0,00	0,00
KLANGENAN	0,00	0,00	0,00	0,00	0,00	0,00	0,00	0,00	0,00	0,00
JAMELANG	0,00	0,00	0,00	0,00	0,00	0,00	0,00	0,00	0,00	0,00
ARJAWINANGUN	0,00	0,00	0,00	0,00	0,00	0,00	0,00	0,00	0,00	0,00
PANGURAGAN	0,00	0,00	0,00	0,00	0,00	0,00	0,00	0,00	0,00	0,00
CIWARINGIN	0,00	0,00	0,00	0,00	0,00	0,00	10,00	0,90	10,00	0,90
GEMPOL	0,00	0,00	0,00	0,00	0,00	0,00	0,00	0,00	0,00	0,00
SUSUKAN	0,00	0,00	0,00	0,00	0,00	0,00	0,00	0,00	0,00	0,00
GEGESIK	0,00	0,00	0,00	0,00	0,00	0,00	0,00	0,00	0,00	0,00
KALIWEDI	0,00	0,00	0,00	0,00	0,00	0,00	0,00	0,00	0,00	0,00
[09] CIREBON	80,00	8,00	10,00	1,00	13,00	2,00	97,00	8,73	103,00	19,73

Tabel 9. Produksi dan Banyaknya Tanaman Apel yang Menghasilkan Menurut Kecamatan 2022

Kecamatan	Triwulan I		Triwulan II		Triwulan III		Triwulan IV		Jumlah	
	Jumlah Tanaman Menghasilkan (Pohon)	Produksi (Kuintal)	Jumlah Tanaman Menghasilkan (Pohon)	Produksi (Kuintal)	Jumlah Tanaman Menghasilkan (Pohon)	Produksi (Kuintal)	Jumlah Tanaman Menghasilkan (Pohon)	Produksi (Kuintal)	Jumlah Tanaman Menghasilkan (Pohon)	Produksi (Kuintal)
(1)	(2)	(3)	(4)	(5)	(6)	(7)	(8)	(9)	(10)	(11)
VALED	0,00	0,00	0,00	0,00	0,00	0,00	0,00	0,00	0,00	0,00
PASALEMAN	0,00	0,00	0,00	0,00	0,00	0,00	0,00	0,00	0,00	0,00
CILEDUG	0,00	0,00	0,00	0,00	0,00	0,00	0,00	0,00	0,00	0,00
PABUARAN	0,00	0,00	0,00	0,00	0,00	0,00	0,00	0,00	0,00	0,00
LOSARI	0,00	0,00	0,00	0,00	0,00	0,00	0,00	0,00	0,00	0,00
PABEDILAN	0,00	0,00	0,00	0,00	0,00	0,00	0,00	0,00	0,00	0,00
BABAKAN	0,00	0,00	0,00	0,00	0,00	0,00	0,00	0,00	0,00	0,00
GEBANG	0,00	0,00	0,00	0,00	0,00	0,00	0,00	0,00	0,00	0,00
KARANGSEMBUNG	0,00	0,00	0,00	0,00	0,00	0,00	0,00	0,00	0,00	0,00
KARANGWARENG	0,00	0,00	0,00	0,00	0,00	0,00	0,00	0,00	0,00	0,00
LEMAHABANG	0,00	0,00	0,00	0,00	0,00	0,00	0,00	0,00	0,00	0,00
SUSUKANLEBAK	0,00	0,00	0,00	0,00	0,00	0,00	0,00	0,00	0,00	0,00
SEDONG	0,00	0,00	0,00	0,00	0,00	0,00	0,00	0,00	0,00	0,00
ASTANAJAPURA	0,00	0,00	0,00	0,00	0,00	0,00	0,00	0,00	0,00	0,00
PANGENAN	0,00	0,00	0,00	0,00	0,00	0,00	0,00	0,00	0,00	0,00
MUNDU	0,00	0,00	0,00	0,00	0,00	0,00	0,00	0,00	0,00	0,00
BEBER	0,00	0,00	0,00	0,00	0,00	0,00	0,00	0,00	0,00	0,00
GREGED	0,00	0,00	0,00	0,00	0,00	0,00	0,00	0,00	0,00	0,00
TALUN	0,00	0,00	0,00	0,00	0,00	0,00	0,00	0,00	0,00	0,00
SUMBER	0,00	0,00	0,00	0,00	0,00	0,00	0,00	0,00	0,00	0,00
DUKUPUNTANG	0,00	0,00	0,00	0,00	0,00	0,00	0,00	0,00	0,00	0,00
PALIMANAN	0,00	0,00	0,00	0,00	0,00	0,00	0,00	0,00	0,00	0,00
PLUMBON	0,00	0,00	0,00	0,00	0,00	0,00	0,00	0,00	0,00	0,00
DEPOK	0,00	0,00	0,00	0,00	0,00	0,00	0,00	0,00	0,00	0,00
VERU	0,00	0,00	0,00	0,00	0,00	0,00	0,00	0,00	0,00	0,00
PLERED	0,00	0,00	0,00	0,00	0,00	0,00	0,00	0,00	0,00	0,00
TENGAH TANI	0,00	0,00	0,00	0,00	0,00	0,00	0,00	0,00	0,00	0,00
KEDAVUNG	0,00	0,00	0,00	0,00	0,00	0,00	0,00	0,00	0,00	0,00
GUNUNGJATI	0,00	0,00	0,00	0,00	0,00	0,00	0,00	0,00	0,00	0,00
KAPETAKAN	0,00	0,00	0,00	0,00	0,00	0,00	0,00	0,00	0,00	0,00
SURANEGGALA	0,00	0,00	0,00	0,00	0,00	0,00	0,00	0,00	0,00	0,00
KLANGENAN	0,00	0,00	0,00	0,00	0,00	0,00	0,00	0,00	0,00	0,00
JAMBLANG	0,00	0,00	0,00	0,00	0,00	0,00	0,00	0,00	0,00	0,00
ARJAVINANGUN	0,00	0,00	0,00	0,00	0,00	0,00	0,00	0,00	0,00	0,00
PANGURBAGAN	0,00	0,00	0,00	0,00	0,00	0,00	0,00	0,00	0,00	0,00
CIWARINGIN	0,00	0,00	0,00	0,00	0,00	0,00	0,00	0,00	0,00	0,00
GEMPOL	0,00	0,00	0,00	0,00	0,00	0,00	0,00	0,00	0,00	0,00
SUSUKAN	0,00	0,00	0,00	0,00	0,00	0,00	0,00	0,00	0,00	0,00
GEGESIK	0,00	0,00	0,00	0,00	0,00	0,00	0,00	0,00	0,00	0,00
KALIWEDI	0,00	0,00	0,00	0,00	0,00	0,00	0,00	0,00	0,00	0,00
091 CIREBON	0,00	0,00	0,00	0,00	0,00	0,00	0,00	0,00	0,00	0,00

Tabel 10. Produksi dan Banyaknya Tanaman Belimbing yang Menghasilkan Menurut Kecamatan 2022

Kecamatan	Triwulan I		Triwulan II		Triwulan III		Triwulan IV		Jumlah	
	Jumlah Tanaman Menghasilkan (Pohon)	Produksi (Kuintal)	Jumlah Tanaman Menghasilkan (Pohon)	Produksi (Kuintal)	Jumlah Tanaman Menghasilkan (Pohon)	Produksi (Kuintal)	Jumlah Tanaman Menghasilkan (Pohon)	Produksi (Kuintal)	Jumlah Tanaman Menghasilkan (Pohon)	Produksi (Kuintal)
(1)	(2)	(3)	(4)	(5)	(6)	(7)	(8)	(9)	(10)	(11)
WALIED	0,00	0,00	0,00	0,00	0,00	0,00	0,00	0,00	0,00	0,00
PASALEMAN	0,00	0,00	0,00	0,00	0,00	0,00	0,00	0,00	0,00	0,00
CILEDUG	53,00	15,00	12,00	3,48	69,00	20,00	23,00	3,45	69,00	41,93
PABUARAN	0,00	0,00	0,00	0,00	0,00	0,00	0,00	0,00	0,00	0,00
LOSARI	0,00	0,00	0,00	0,00	145,00	14,50	140,00	21,00	145,00	35,50
PABEDILAN	0,00	0,00	0,00	0,00	140,00	14,00	0,00	0,00	140,00	14,00
BABAKAN	257,00	43,00	27,00	4,32	303,00	49,00	79,00	12,60	303,00	108,92
GEBANG	206,00	43,00	16,00	2,40	214,00	34,24	53,00	8,40	214,00	88,04
KARANGSEMBUNG	188,00	40,00	0,00	0,00	126,00	19,00	335,00	50,20	335,00	109,20
KARANGWARENG	42,00	5,00	0,00	0,00	50,00	7,50	0,00	0,00	50,00	12,50
LEMAHABANG	10,00	2,00	15,00	3,00	5,00	1,50	8,00	4,00	15,00	10,50
SUSUKANLEBAK	0,00	0,00	0,00	0,00	0,00	0,00	0,00	0,00	0,00	0,00
SEDONG	0,00	0,00	0,00	0,00	0,00	0,00	0,00	0,00	0,00	0,00
ASTANAJAPURA	45,00	7,00	35,00	7,50	0,00	0,00	0,00	0,00	45,00	14,50
PANGENAN	15,00	3,00	15,00	1,50	15,00	2,00	20,00	2,00	20,00	8,50
MUNDU	0,00	0,00	0,00	0,00	269,00	13,45	263,00	13,45	269,00	26,30
BEBER	70,00	14,00	100,00	14,00	100,00	14,00	100,00	14,00	100,00	56,00
GREGED	85,00	9,00	0,00	0,00	160,00	8,00	160,00	8,00	160,00	25,00
TALUN	0,00	0,00	0,00	0,00	0,00	0,00	0,00	0,00	0,00	0,00
SUMBER	80,00	16,00	0,00	0,00	0,00	0,00	0,00	0,00	80,00	16,00
DUKUPUNTANG	0,00	0,00	0,00	0,00	0,00	0,00	0,00	0,00	0,00	0,00
PALIMANAN	0,00	0,00	0,00	0,00	0,00	0,00	0,00	0,00	0,00	0,00
PLUMBON	20,00	4,00	35,00	10,50	28,00	3,80	35,00	10,50	35,00	34,80
DEPOK	20,00	2,00	0,00	0,00	0,00	0,00	80,00	16,00	80,00	18,00
WERU	0,00	0,00	0,00	0,00	0,00	0,00	0,00	0,00	0,00	0,00
PLERED	2,00	0,60	0,00	0,00	0,00	0,00	0,00	0,00	2,00	0,60
TENGAH TANI	10,00	1,00	15,00	2,25	15,00	2,00	12,00	2,25	15,00	7,50
KEDAWUNG	100,00	10,00	50,00	7,50	30,00	3,00	80,00	24,00	100,00	50,50
GUNUNGJATI	25,00	4,00	30,00	5,00	30,00	6,00	40,00	6,00	40,00	21,00
KAPETAKAN	14,00	2,00	14,00	2,41	21,00	2,00	15,00	1,20	21,00	7,61
SURANENGGALA	12,00	3,00	12,00	3,00	12,00	4,00	12,00	1,20	12,00	11,20
KLANGENAN	0,00	0,00	0,00	0,00	0,00	0,00	6,00	0,78	6,00	0,78
JAMBLANG	26,00	8,00	26,00	5,20	26,00	3,38	26,00	3,38	26,00	19,96
ARJAWINANGUN	0,00	0,00	0,00	0,00	0,00	0,00	0,00	0,00	0,00	0,00
PANGURAGAN	0,00	0,00	0,00	0,00	0,00	0,00	0,00	0,00	0,00	0,00
CIWARINGIN	0,00	0,00	0,00	0,00	0,00	0,00	13,00	1,30	13,00	1,30
GEMPOL	0,00	0,00	0,00	0,00	0,00	0,00	0,00	0,00	0,00	0,00
SUSUKAN	0,00	0,00	0,00	0,00	0,00	0,00	0,00	0,00	0,00	0,00
GEGESIK	20,00	10,00	0,00	0,00	20,00	5,00	20,00	3,00	20,00	18,00
KALIWEDI	100,00	6,00	0,00	0,00	100,00	25,00	115,00	27,60	115,00	58,60
[09] CIREBON	1.400,00	247,60	402,00	72,06	1.878,00	263,37	1.635,00	234,31	2.430,00	817,34

Tabel 11. Produksi dan Banyaknya Tanaman Buah Naga yang Menghasilkan Menurut Kecamatan 2022

Kecamatan	Triwulan I		Triwulan II		Triwulan III		Triwulan IV		Jumlah	
	Jumlah Tanaman Menghasilkan (Rumpun)	Produksi (Kuintal)	Jumlah Tanaman Menghasilkan (Rumpun)	Produksi (Kuintal)	Jumlah Tanaman Menghasilkan (Rumpun)	Produksi (Kuintal)	Jumlah Tanaman Menghasilkan (Rumpun)	Produksi (Kuintal)	Jumlah Tanaman Menghasilkan (Rumpun)	Produksi (Kuintal)
(1)	(2)	(3)	(4)	(5)	(6)	(7)	(8)	(9)	(10)	(11)
VALED	0,00	0,00	0,00	0,00	0,00	0,00	0,00	0,00	0,00	0,00
PASALEMAN	0,00	0,00	0,00	0,00	0,00	0,00	0,00	0,00	0,00	0,00
CILEDUG	0,00	0,00	0,00	0,00	0,00	0,00	0,00	0,00	0,00	0,00
PABUARAN	0,00	0,00	0,00	0,00	0,00	0,00	0,00	0,00	0,00	0,00
LOSARI	0,00	0,00	0,00	0,00	0,00	0,00	0,00	0,00	0,00	0,00
PABEDILAN	0,00	0,00	0,00	0,00	0,00	0,00	0,00	0,00	0,00	0,00
BABAKAN	0,00	0,00	0,00	0,00	0,00	0,00	0,00	0,00	0,00	0,00
GEBANG	0,00	0,00	0,00	0,00	0,00	0,00	0,00	0,00	0,00	0,00
KARANGSEMBUNG	0,00	0,00	0,00	0,00	0,00	0,00	0,00	0,00	0,00	0,00
KARANGWARENG	0,00	0,00	0,00	0,00	0,00	0,00	0,00	0,00	0,00	0,00
LEMAHABANG	0,00	0,00	0,00	0,00	0,00	0,00	0,00	0,00	0,00	0,00
SUKANILEBAK	0,00	0,00	0,00	0,00	0,00	0,00	0,00	0,00	0,00	0,00
SEDONG	0,00	0,00	0,00	0,00	0,00	0,00	100,00	5,00	100,00	5,00
ASTANAJAPURA	0,00	0,00	0,00	0,00	0,00	0,00	0,00	0,00	0,00	0,00
PANGENAN	0,00	0,00	0,00	0,00	0,00	0,00	0,00	0,00	0,00	0,00
MUNDU	0,00	0,00	0,00	0,00	0,00	0,00	0,00	0,00	0,00	0,00
BEBER	0,00	0,00	0,00	0,00	0,00	0,00	0,00	0,00	0,00	0,00
GREGED	0,00	0,00	0,00	0,00	0,00	0,00	0,00	0,00	0,00	0,00
TALUN	0,00	0,00	0,00	0,00	0,00	0,00	0,00	0,00	0,00	0,00
SUMBER	0,00	0,00	0,00	0,00	0,00	0,00	0,00	0,00	0,00	0,00
DUKUPUNTANG	0,00	0,00	0,00	0,00	0,00	0,00	0,00	0,00	0,00	0,00
PALIMANAN	0,00	0,00	0,00	0,00	0,00	0,00	0,00	0,00	0,00	0,00
PLUMBON	0,00	0,00	0,00	0,00	0,00	0,00	0,00	0,00	0,00	0,00
DEPOK	0,00	0,00	0,00	0,00	0,00	0,00	0,00	0,00	0,00	0,00
VERU	0,00	0,00	0,00	0,00	0,00	0,00	0,00	0,00	0,00	0,00
PLERED	0,00	0,00	0,00	0,00	0,00	0,00	0,00	0,00	0,00	0,00
TENGAH TANI	0,00	0,00	0,00	0,00	0,00	0,00	0,00	0,00	0,00	0,00
KEDAVUNG	0,00	0,00	0,00	0,00	0,00	0,00	0,00	0,00	0,00	0,00
GUNUNGJATI	0,00	0,00	0,00	0,00	0,00	0,00	57,00	2,85	57,00	2,85
KAPETAKAN	0,00	0,00	0,00	0,00	0,00	0,00	0,00	0,00	0,00	0,00
SURAMENGGALA	0,00	0,00	0,00	0,00	0,00	0,00	0,00	0,00	0,00	0,00
KLANGENAN	0,00	0,00	0,00	0,00	0,00	0,00	0,00	0,00	0,00	0,00
JAMELANG	0,00	0,00	0,00	0,00	0,00	0,00	0,00	0,00	0,00	0,00
ARJAVINANGUN	0,00	0,00	0,00	0,00	0,00	0,00	0,00	0,00	0,00	0,00
PANGURAGAN	0,00	0,00	0,00	0,00	0,00	0,00	0,00	0,00	0,00	0,00
Ciwaringin	0,00	0,00	0,00	0,00	0,00	0,00	0,00	0,00	0,00	0,00
GEMPOL	0,00	0,00	0,00	0,00	0,00	0,00	0,00	0,00	0,00	0,00
SUSUKAN	0,00	0,00	0,00	0,00	0,00	0,00	0,00	0,00	0,00	0,00
GEGESIK	0,00	0,00	0,00	0,00	0,00	0,00	0,00	0,00	0,00	0,00
KALIWEDI	0,00	0,00	0,00	0,00	0,00	0,00	0,00	0,00	0,00	0,00
[09] CIREBON	0,00	0,00	0,00	0,00	0,00	0,00	157,00	7,85	157,00	7,85

Tabel 12. Produksi dan Banyaknya Tanaman Duku/ Langsung yang Menghasilkan Menurut Kecamatan 2022

Kecamatan	Triwulan I		Triwulan II		Triwulan III		Triwulan IV		Jumlah	
	Jumlah Tanaman Menghasilkan (Pohon)	Produksi (Kuintal)	Jumlah Tanaman Menghasilkan (Pohon)	Produksi (Kuintal)	Jumlah Tanaman Menghasilkan (Pohon)	Produksi (Kuintal)	Jumlah Tanaman Menghasilkan (Pohon)	Produksi (Kuintal)	Jumlah Tanaman Menghasilkan (Pohon)	Produksi (Kuintal)
(1)	(2)	(3)	(4)	(5)	(6)	(7)	(8)	(9)	(10)	(11)
VALED	0,00	0,00	0,00	0,00	0,00	0,00	0,00	0,00	0,00	0,00
PASALEMAN	0,00	0,00	0,00	0,00	0,00	0,00	0,00	0,00	0,00	0,00
CILEDUG	0,00	0,00	0,00	0,00	0,00	0,00	0,00	0,00	0,00	0,00
PABUARAN	0,00	0,00	0,00	0,00	0,00	0,00	0,00	0,00	0,00	0,00
LOSARI	0,00	0,00	0,00	0,00	0,00	0,00	0,00	0,00	0,00	0,00
PABEDILAN	0,00	0,00	0,00	0,00	0,00	0,00	0,00	0,00	0,00	0,00
BABAKAN	0,00	0,00	0,00	0,00	0,00	0,00	0,00	0,00	0,00	0,00
GEBANG	0,00	0,00	0,00	0,00	0,00	0,00	0,00	0,00	0,00	0,00
KARANGSEMBUNG	0,00	0,00	0,00	0,00	0,00	0,00	0,00	0,00	0,00	0,00
KARANGWARENG	0,00	0,00	0,00	0,00	0,00	0,00	0,00	0,00	0,00	0,00
LEMAHABANG	0,00	0,00	0,00	0,00	0,00	0,00	0,00	0,00	0,00	0,00
SUSUKANLEBAK	0,00	0,00	0,00	0,00	0,00	0,00	0,00	0,00	0,00	0,00
SEDONG	0,00	0,00	0,00	0,00	0,00	0,00	0,00	0,00	0,00	0,00
ASTANAJAPURA	0,00	0,00	0,00	0,00	0,00	0,00	0,00	0,00	0,00	0,00
PANGENAN	0,00	0,00	0,00	0,00	0,00	0,00	0,00	0,00	0,00	0,00
MUNDU	0,00	0,00	0,00	0,00	0,00	0,00	0,00	0,00	0,00	0,00
BEBER	0,00	0,00	0,00	0,00	0,00	0,00	0,00	0,00	0,00	0,00
GREGED	0,00	0,00	0,00	0,00	0,00	0,00	0,00	0,00	0,00	0,00
TALUN	0,00	0,00	0,00	0,00	0,00	0,00	0,00	0,00	0,00	0,00
SUMBER	61,00	37,00	41,00	24,87	41,00	12,30	0,00	0,00	61,00	74,17
DUKUPUNTANG	0,00	0,00	0,00	0,00	0,00	0,00	0,00	0,00	0,00	0,00
PALIMANAN	0,00	0,00	0,00	0,00	0,00	0,00	0,00	0,00	0,00	0,00
PLUMBON	0,00	0,00	0,00	0,00	0,00	0,00	0,00	0,00	0,00	0,00
DEPOK	0,00	0,00	0,00	0,00	0,00	0,00	50,00	5,00	50,00	5,00
VERU	0,00	0,00	0,00	0,00	0,00	0,00	0,00	0,00	0,00	0,00
PLERED	0,00	0,00	0,00	0,00	0,00	0,00	0,00	0,00	0,00	0,00
TENGAH TANI	0,00	0,00	0,00	0,00	0,00	0,00	0,00	0,00	0,00	0,00
KEDAWUNG	0,00	0,00	0,00	0,00	0,00	0,00	0,00	0,00	0,00	0,00
GUNUNGJATI	0,00	0,00	0,00	0,00	0,00	0,00	0,00	0,00	0,00	0,00
KAPETAKAN	0,00	0,00	0,00	0,00	0,00	0,00	0,00	0,00	0,00	0,00
SURANENGGALA	0,00	0,00	0,00	0,00	0,00	0,00	0,00	0,00	0,00	0,00
KLAMENAN	0,00	0,00	0,00	0,00	0,00	0,00	0,00	0,00	0,00	0,00
JAMBLANG	0,00	0,00	0,00	0,00	0,00	0,00	0,00	0,00	0,00	0,00
ARJAWINANGUN	0,00	0,00	0,00	0,00	0,00	0,00	0,00	0,00	0,00	0,00
PANGURAGAN	0,00	0,00	0,00	0,00	0,00	0,00	0,00	0,00	0,00	0,00
Ciwaringin	0,00	0,00	0,00	0,00	0,00	0,00	0,00	0,00	0,00	0,00
GEMPOL	0,00	0,00	0,00	0,00	0,00	0,00	0,00	0,00	0,00	0,00
SUSUKAN	0,00	0,00	0,00	0,00	0,00	0,00	0,00	0,00	0,00	0,00
GEGESIK	0,00	0,00	0,00	0,00	0,00	0,00	0,00	0,00	0,00	0,00
KALIWEDI	0,00	0,00	0,00	0,00	0,00	0,00	0,00	0,00	0,00	0,00
[09] CIREBON	61,00	37,00	41,00	24,87	41,00	12,30	50,00	5,00	111,00	79,17

Tabel 13. Produksi dan Banyaknya Durian yang Menghasilkan Menurut Kecamatan 2022

Kecamatan	Triwulan I		Triwulan II		Triwulan III		Triwulan IV		Jumlah	
	Jumlah Tanaman Menghasilkan (Pohon)	Produksi (Kuintal)	Jumlah Tanaman Menghasilkan (Pohon)	Produksi (Kuintal)	Jumlah Tanaman Menghasilkan (Pohon)	Produksi (Kuintal)	Jumlah Tanaman Menghasilkan (Pohon)	Produksi (Kuintal)	Jumlah Tanaman Menghasilkan (Pohon)	Produksi (Kuintal)
(1)	(2)	(3)	(4)	(5)	(6)	(7)	(8)	(9)	(10)	(11)
VALED	0,00	0,00	0,00	0,00	0,00	0,00	0,00	0,00	0,00	0,00
PASALEMAN	0,00	0,00	0,00	0,00	0,00	0,00	0,00	0,00	0,00	0,00
CILEDUG	0,00	0,00	0,00	0,00	0,00	0,00	0,00	0,00	0,00	0,00
PABUAPAN	0,00	0,00	0,00	0,00	0,00	0,00	0,00	0,00	0,00	0,00
LOSARI	0,00	0,00	0,00	0,00	0,00	0,00	0,00	0,00	0,00	0,00
PABEDILAN	0,00	0,00	0,00	0,00	0,00	0,00	0,00	0,00	0,00	0,00
BABAKAN	0,00	0,00	0,00	0,00	0,00	0,00	0,00	0,00	0,00	0,00
GEBANG	0,00	0,00	0,00	0,00	0,00	0,00	0,00	0,00	0,00	0,00
KARANGSEMBUNG	0,00	0,00	0,00	0,00	0,00	0,00	0,00	0,00	0,00	0,00
KARANGWARENG	0,00	0,00	0,00	0,00	0,00	0,00	0,00	0,00	0,00	0,00
LEMAHABANG	0,00	0,00	0,00	0,00	0,00	0,00	25,00	30,00	25,00	30,00
SUSUKANLEBAK	0,00	0,00	0,00	0,00	0,00	0,00	0,00	0,00	0,00	0,00
SEDONG	0,00	0,00	0,00	0,00	0,00	0,00	0,00	0,00	0,00	0,00
ASTANAJAPURA	0,00	0,00	0,00	0,00	0,00	0,00	0,00	0,00	0,00	0,00
PANGENAN	0,00	0,00	0,00	0,00	0,00	0,00	0,00	0,00	0,00	0,00
MUNDU	0,00	0,00	0,00	0,00	0,00	0,00	0,00	0,00	0,00	0,00
BEBER	0,00	0,00	0,00	0,00	0,00	0,00	0,00	0,00	0,00	0,00
GREGED	0,00	0,00	0,00	0,00	755,00	228,50	730,00	228,50	755,00	453,00
TALUN	0,00	0,00	0,00	0,00	71,00	28,00	0,00	0,00	71,00	28,00
SUMBER	90,00	72,00	0,00	0,00	0,00	0,00	72,00	57,60	90,00	129,60
DUKUPUNTANG	0,00	0,00	0,00	0,00	0,00	0,00	0,00	0,00	0,00	0,00
PALIMANAN	0,00	0,00	0,00	0,00	0,00	0,00	0,00	0,00	0,00	0,00
PLUMBON	0,00	0,00	0,00	0,00	0,00	0,00	0,00	0,00	0,00	0,00
DEPOK	0,00	0,00	0,00	0,00	0,00	0,00	0,00	0,00	0,00	0,00
WERU	0,00	0,00	0,00	0,00	0,00	0,00	0,00	0,00	0,00	0,00
PLERED	0,00	0,00	0,00	0,00	0,00	0,00	0,00	0,00	0,00	0,00
TENGAH TANI	0,00	0,00	0,00	0,00	0,00	0,00	0,00	0,00	0,00	0,00
KEDAWUNG	0,00	0,00	0,00	0,00	0,00	0,00	0,00	0,00	0,00	0,00
GUNUNGJATI	0,00	0,00	0,00	0,00	0,00	0,00	0,00	0,00	0,00	0,00
KAPETAKAN	0,00	0,00	0,00	0,00	0,00	0,00	0,00	0,00	0,00	0,00
SURANENGGALA	0,00	0,00	0,00	0,00	0,00	0,00	0,00	0,00	0,00	0,00
KLANGENAN	0,00	0,00	0,00	0,00	0,00	0,00	0,00	0,00	0,00	0,00
JAMBLANG	125,00	125,00	130,00	78,00	130,00	26,00	125,00	25,00	130,00	254,00
ARJAWINANGUN	0,00	0,00	0,00	0,00	0,00	0,00	0,00	0,00	0,00	0,00
PANGURAGAN	0,00	0,00	0,00	0,00	0,00	0,00	0,00	0,00	0,00	0,00
CIWARINGIN	0,00	0,00	0,00	0,00	0,00	0,00	0,00	0,00	0,00	0,00
GEMPOL	0,00	0,00	0,00	0,00	0,00	0,00	0,00	0,00	0,00	0,00
SUSUKAN	0,00	0,00	0,00	0,00	0,00	0,00	0,00	0,00	0,00	0,00
GEGESIK	0,00	0,00	0,00	0,00	0,00	0,00	0,00	0,00	0,00	0,00
KALIWEDI	0,00	0,00	0,00	0,00	0,00	0,00	0,00	0,00	0,00	0,00
[09] CIREBON	215,00	197,00	130,00	78,00	956,00	280,50	952,00	339,10	1.071,00	894,60

Tabel 14. Produksi dan Banyaknya Jambu Air yang Menghasilkan Menurut Kecamatan 2022

Kecamatan	Triwulan I		Triwulan II		Triwulan III		Triwulan IV		Jumlah	
	Jumlah Tanaman Menghasilkan (Pohon)	Produksi (Kuintal)	Jumlah Tanaman Menghasilkan (Pohon)	Produksi (Kuintal)	Jumlah Tanaman Menghasilkan (Pohon)	Produksi (Kuintal)	Jumlah Tanaman Menghasilkan (Pohon)	Produksi (Kuintal)	Jumlah Tanaman Menghasilkan (Pohon)	Produksi (Kuintal)
(1)	(2)	(3)	(4)	(5)	(6)	(7)	(8)	(9)	(10)	(11)
WALED	35,00	11,00	35,00	11,00	35,00	11,00	35,00	11,00	35,00	44,00
PASALEMAN	0,00	0,00	0,00	0,00	0,00	0,00	0,00	0,00	0,00	0,00
CILEDUG	192,00	46,00	71,00	17,75	112,00	28,00	158,00	26,86	192,00	118,61
PABUARAN	110,00	28,00	50,00	10,00	200,00	30,00	200,00	30,00	200,00	98,00
LOSARI	370,00	102,00	300,00	83,00	1.050,00	112,35	1.075,00	115,02	1.075,00	412,37
PABEDILAN	165,00	46,00	135,00	37,00	945,00	101,12	175,00	18,75	945,00	202,87
BABAKAN	315,00	63,00	118,00	21,24	816,00	147,00	637,00	63,70	816,00	294,34
GEBANG	55,00	11,00	22,00	3,52	81,00	14,58	81,00	8,10	81,00	37,20
KARANGSEMBUNG	20,00	2,00	40,00	2,10	24,00	1,00	34,00	6,80	40,00	11,90
KARANGWARENG	65,00	7,00	30,00	3,00	102,00	10,20	60,00	7,20	102,00	27,40
LEMAHABANG	100,00	20,00	400,00	80,00	325,00	65,00	225,00	45,00	400,00	210,00
SUSUKANLEBAK	40,00	10,00	40,00	10,00	40,00	10,00	40,00	10,00	40,00	40,00
SEDONG	50,00	4,00	50,00	7,50	50,00	7,00	50,00	8,00	50,00	26,50
ASTANAJAPURA	0,00	0,00	0,00	0,00	0,00	0,00	0,00	0,00	0,00	0,00
PANGENAN	200,00	8,00	200,00	40,00	200,00	40,00	200,00	40,00	200,00	128,00
MUNDU	0,00	0,00	0,00	0,00	0,00	0,00	0,00	0,00	0,00	0,00
BEBER	100,00	15,00	125,00	20,00	150,00	30,00	100,00	30,00	150,00	95,00
GREGED	0,00	0,00	0,00	0,00	0,00	0,00	0,00	0,00	0,00	0,00
TALUN	0,00	0,00	0,00	0,00	0,00	0,00	0,00	0,00	0,00	0,00
SUMBER	128,00	26,00	95,00	19,29	95,00	19,00	95,00	19,29	128,00	83,58
DUKUPUNTANG	0,00	0,00	0,00	0,00	0,00	0,00	0,00	0,00	0,00	0,00
PALIMANAN	0,00	0,00	0,00	0,00	0,00	0,00	0,00	0,00	0,00	0,00
PLUMBON	115,00	23,00	140,00	42,00	172,00	51,60	75,00	22,50	172,00	139,10
DEPOK	0,00	0,00	0,00	0,00	0,00	0,00	50,00	15,00	50,00	15,00
WERU	0,00	0,00	0,00	0,00	0,00	0,00	0,00	0,00	0,00	0,00
PLERED	403,00	104,00	210,00	63,00	155,00	31,00	0,00	0,00	403,00	198,00
TENGAH TANI	6,00	2,00	15,00	4,50	15,00	4,80	14,00	4,80	15,00	16,10
KEDAWUNG	0,00	0,00	0,00	0,00	0,00	0,00	0,00	0,00	0,00	0,00
GUNUNGJATI	61,00	13,00	70,00	15,00	70,00	14,00	80,00	8,00	80,00	50,00
KAPETAKAN	180,00	9,00	180,00	14,40	210,00	17,00	42,00	4,20	210,00	44,80
SURANENGGALA	235,00	20,00	297,00	59,40	297,00	24,80	422,00	21,80	422,00	126,00
KLANGENAN	0,00	0,00	0,00	0,00	0,00	0,00	0,00	0,00	0,00	0,00
JAMBLANG	0,00	0,00	50,00	12,50	90,00	9,00	85,00	8,50	90,00	30,00
ARJAWINANGUN	0,00	0,00	1.500,00	275,00	300,00	30,00	1.000,00	300,00	1.500,00	605,00
PANGURAGAN	74,00	11,00	806,00	161,20	832,00	166,40	1.286,00	263,63	1.286,00	602,23
CIWARINGIN	0,00	0,00	0,00	0,00	0,00	0,00	0,00	0,00	0,00	0,00
GEMPOL	0,00	0,00	0,00	0,00	0,00	0,00	0,00	0,00	0,00	0,00
SUSUKAN	0,00	0,00	0,00	0,00	0,00	0,00	0,00	0,00	0,00	0,00
GEGESIK	300,00	122,00	300,00	122,00	300,00	122,00	600,00	244,00	600,00	610,00
KALIWEDI	90,00	16,00	90,00	14,00	105,00	16,00	123,00	18,70	123,00	64,70
[09] CIREBON	3.409,00	719,00	5.369,00	1.148,40	6.772,00	1.112,85	6.942,00	1.350,85	9.406,00	4.331,10

Tabel 15. Produksi dan Banyaknya Jambu Biji yang Menghasilkan Menurut Kecamatan 2022

Kecamatan	Triwulan I		Triwulan II		Triwulan III		Triwulan IV		Jumlah	
	Jumlah Tanaman Menghasilkan (Pohon)	Produksi (Kuintal)	Jumlah Tanaman Menghasilkan (Pohon)	Produksi (Kuintal)	Jumlah Tanaman Menghasilkan (Pohon)	Produksi (Kuintal)	Jumlah Tanaman Menghasilkan (Pohon)	Produksi (Kuintal)	Jumlah Tanaman Menghasilkan (Pohon)	Produksi (Kuintal)
(1)	(2)	(3)	(4)	(5)	(6)	(7)	(8)	(9)	(10)	(11)
VALED	0,00	0,00	0,00	0,00	0,00	0,00	0,00	0,00	0,00	0,00
PASALEMAN	300,00	60,00	300,00	60,00	300,00	60,00	131,00	26,20	300,00	206,20
CILEDUG	1.395,00	250,00	893,00	133,95	716,00	107,00	462,00	92,40	1.395,00	583,35
PABUARAN	210,00	63,00	100,00	20,00	910,00	318,50	610,00	213,50	910,00	615,00
LOSARI	120,00	33,00	100,00	27,00	965,00	379,00	900,00	540,00	965,00	979,00
PABEDILAN	251,00	70,00	211,00	59,00	1.089,00	353,00	211,00	126,60	1.089,00	608,60
BABAKAN	550,00	110,00	270,00	59,40	12,00	3,00	126,00	27,20	550,00	199,60
GEBANG	200,00	42,00	134,00	28,80	140,00	30,80	60,00	13,20	200,00	112,80
KARANGSEMBUNG	120,00	12,00	133,00	13,30	101,00	10,00	130,00	19,50	133,00	54,80
KARANGVARENG	200,00	16,00	105,00	10,50	90,00	9,00	81,00	8,10	200,00	43,60
LEMAHABANG	1.335,00	401,00	1.750,00	1.050,00	1.825,00	547,50	1.250,00	375,00	1.825,00	2.373,50
SUSUKANLEBAK	1.100,00	330,00	900,00	270,00	700,00	210,00	600,00	180,00	1.100,00	990,00
SEDONG	150,00	23,00	150,00	23,00	150,00	21,00	150,00	45,00	150,00	112,00
ASTANAJAPURA	0,00	0,00	305,00	48,00	5,00	1,00	5,00	1,00	305,00	48,00
PANGENAN	315,00	94,00	315,00	79,00	315,00	79,00	315,00	79,00	315,00	331,00
MUNDU	0,00	0,00	0,00	0,00	426,00	34,00	426,00	35,00	426,00	69,00
BEBER	200,00	45,00	400,00	32,00	200,00	50,00	200,00	50,00	400,00	177,00
GREGED	220,00	35,00	0,00	0,00	2.520,00	201,00	2.144,00	172,00	2.520,00	408,00
TALUN	0,00	0,00	0,00	0,00	0,00	0,00	31,00	9,30	0,00	9,30
SUMBER	101,00	15,00	80,00	11,88	80,00	12,00	80,00	11,88	101,00	50,76
DUKUPUNTANG	0,00	0,00	0,00	0,00	0,00	0,00	0,00	0,00	0,00	0,00
PALIMANAN	500,00	163,00	450,00	125,00	450,00	112,50	425,00	106,25	500,00	506,75
PLUMBON	360,00	54,00	285,00	114,00	341,00	120,00	125,00	37,50	360,00	325,50
DEPOK	0,00	0,00	0,00	0,00	0,00	0,00	1.000,00	200,00	1.000,00	200,00
WERU	70,00	7,00	75,00	6,00	0,00	0,00	26,00	2,08	75,00	15,08
PLEPED	338,00	68,00	47,00	16,50	52,00	16,00	0,00	0,00	338,00	100,50
TENGAH TANI	200,00	85,00	25,00	8,75	25,00	6,75	25,00	8,75	200,00	109,25
KEDAWUNG	90,00	8,00	50,00	7,50	50,00	12,50	60,00	18,00	90,00	46,00
GUNUNGJATI	121,00	29,00	121,00	9,68	121,00	16,00	121,00	9,68	121,00	64,36
KAPETAKAN	261,00	26,00	271,00	27,10	250,00	50,00	182,00	18,20	271,00	121,30
SURANIENGALA	1.453,00	200,00	1.508,00	150,80	1.508,00	180,00	1.568,00	156,80	1.568,00	687,60
KLANGENAN	3.460,00	915,00	3.212,00	485,00	2.827,00	428,51	2.627,00	378,13	3.460,00	2.206,64
JAMBLANG	5.800,00	1.450,00	4.100,00	1.025,00	4.800,00	920,00	4.100,00	820,00	5.800,00	4.215,00
ARJAWINANGUN	0,00	0,00	10,00	1,00	70,00	25,00	20,00	2,80	70,00	28,80
PANGURAGAN	493,00	59,00	360,00	54,00	248,00	37,20	285,00	42,75	493,00	192,95
CIVARINGIN	0,00	0,00	0,00	0,00	0,00	0,00	15,00	2,25	15,00	2,25
GEMPOL	0,00	0,00	0,00	0,00	0,00	0,00	0,00	0,00	0,00	0,00
SUSUKAN	0,00	0,00	80,00	8,00	180,00	25,00	80,00	28,00	180,00	61,00
GEGESIK	625,00	283,00	283,00	145,00	283,00	28,00	283,00	28,30	625,00	494,30
KALIMEDI	375,00	159,00	375,00	111,00	385,00	38,00	405,00	32,40	405,00	340,40
[09] CIREBON	20.913,00	5.105,00	17.398,00	4.216,16	21.934,00	4.441,26	19.259,00	3.916,77	28.486,00	17.679,19

Tabel 16. Produksi dan Banyaknya Jeruk Lemon yang Menghasilkan Menurut Kecamatan 2022

Kecamatan	Triwulan I		Triwulan II		Triwulan III		Triwulan IV		Jumlah	
	Jumlah Tanaman Menghasilkan (Pohon)	Produksi (Kuintal)	Jumlah Tanaman Menghasilkan (Pohon)	Produksi (Kuintal)	Jumlah Tanaman Menghasilkan (Pohon)	Produksi (Kuintal)	Jumlah Tanaman Menghasilkan (Pohon)	Produksi (Kuintal)	Jumlah Tanaman Menghasilkan (Pohon)	Produksi (Kuintal)
(1)	(2)	(3)	(4)	(5)	(6)	(7)	(8)	(9)	(10)	(11)
WALED	0,00	0,00	0,00	0,00	0,00	0,00	0,00	0,00	0,00	0,00
PASALEMAN	0,00	0,00	0,00	0,00	0,00	0,00	0,00	0,00	0,00	0,00
CILEDUG	0,00	0,00	0,00	0,00	0,00	0,00	0,00	0,00	0,00	0,00
PABUARAN	0,00	0,00	0,00	0,00	0,00	0,00	0,00	0,00	0,00	0,00
LOSARI	0,00	0,00	0,00	0,00	0,00	0,00	0,00	0,00	0,00	0,00
PABEDILAN	0,00	0,00	0,00	0,00	0,00	0,00	0,00	0,00	0,00	0,00
BABAKAN	0,00	0,00	0,00	0,00	0,00	0,00	0,00	0,00	0,00	0,00
GEBANG	0,00	0,00	0,00	0,00	0,00	0,00	0,00	0,00	0,00	0,00
KARANGSEMBUNG	0,00	0,00	0,00	0,00	0,00	0,00	0,00	0,00	0,00	0,00
KARANGWARENG	0,00	0,00	0,00	0,00	0,00	0,00	0,00	0,00	0,00	0,00
LEMAHABANG	0,00	0,00	0,00	0,00	0,00	0,00	0,00	0,00	0,00	0,00
SUSUKANLEBAK	0,00	0,00	0,00	0,00	0,00	0,00	0,00	0,00	0,00	0,00
SEDONG	0,00	0,00	0,00	0,00	0,00	0,00	0,00	0,00	0,00	0,00
ASTANAJAPURA	0,00	0,00	0,00	0,00	0,00	0,00	0,00	0,00	0,00	0,00
PANGENAN	0,00	0,00	0,00	0,00	0,00	0,00	0,00	0,00	0,00	0,00
MUNDU	0,00	0,00	0,00	0,00	0,00	0,00	0,00	0,00	0,00	0,00
BEBER	0,00	0,00	0,00	0,00	0,00	0,00	0,00	0,00	0,00	0,00
GREGED	0,00	0,00	0,00	0,00	0,00	0,00	0,00	0,00	0,00	0,00
TALUN	0,00	0,00	0,00	0,00	0,00	0,00	0,00	0,00	0,00	0,00
SUMBER	0,00	0,00	0,00	0,00	0,00	0,00	0,00	0,00	0,00	0,00
DUKUPUNTANG	0,00	0,00	0,00	0,00	0,00	0,00	0,00	0,00	0,00	0,00
PALIMANAN	0,00	0,00	0,00	0,00	0,00	0,00	0,00	0,00	0,00	0,00
PLUMBON	0,00	0,00	0,00	0,00	0,00	0,00	0,00	0,00	0,00	0,00
DEPOK	0,00	0,00	0,00	0,00	0,00	0,00	0,00	0,00	0,00	0,00
WERU	0,00	0,00	0,00	0,00	0,00	0,00	0,00	0,00	0,00	0,00
PLERED	0,00	0,00	0,00	0,00	0,00	0,00	0,00	0,00	0,00	0,00
TENGAH TANI	0,00	0,00	0,00	0,00	0,00	0,00	0,00	0,00	0,00	0,00
KEDAWUNG	0,00	0,00	0,00	0,00	0,00	0,00	0,00	0,00	0,00	0,00
GUNUNGJATI	0,00	0,00	0,00	0,00	0,00	0,00	0,00	0,00	0,00	0,00
KAPETAKAN	0,00	0,00	0,00	0,00	0,00	0,00	0,00	0,00	0,00	0,00
SURANENGKALA	0,00	0,00	0,00	0,00	0,00	0,00	0,00	0,00	0,00	0,00
KLANGENAN	0,00	0,00	0,00	0,00	0,00	0,00	0,00	0,00	0,00	0,00
JAMBLANG	0,00	0,00	0,00	0,00	0,00	0,00	0,00	0,00	0,00	0,00
ARJAWINANGUN	0,00	0,00	0,00	0,00	0,00	0,00	0,00	0,00	0,00	0,00
PANGURAGAN	0,00	0,00	0,00	0,00	0,00	0,00	0,00	0,00	0,00	0,00
CIWARINGIN	0,00	0,00	0,00	0,00	0,00	0,00	0,00	0,00	0,00	0,00
GEMPOL	0,00	0,00	0,00	0,00	0,00	0,00	0,00	0,00	0,00	0,00
SUSUKAN	0,00	0,00	0,00	0,00	0,00	0,00	0,00	0,00	0,00	0,00
GEGESIK	0,00	0,00	0,00	0,00	0,00	0,00	0,00	0,00	0,00	0,00
KALIWEDI	0,00	0,00	0,00	0,00	0,00	0,00	0,00	0,00	0,00	0,00
[09] CIREBON	0,00	0,00	0,00	0,00	0,00	0,00	0,00	0,00	0,00	0,00

Tabel 17. Produksi dan Banyaknya Jeruk Besar yang Menghasilkan Menurut Kecamatan 2022

Kecamatan	Triwulan I		Triwulan II		Triwulan III		Triwulan IV		Jumlah	
	Jumlah Tanaman Menghasilkan (Pohon)	Produksi (Kuintal)	Jumlah Tanaman Menghasilkan (Pohon)	Produksi (Kuintal)	Jumlah Tanaman Menghasilkan (Pohon)	Produksi (Kuintal)	Jumlah Tanaman Menghasilkan (Pohon)	Produksi (Kuintal)	Jumlah Tanaman Menghasilkan (Pohon)	Produksi (Kuintal)
(1)	(2)	(3)	(4)	(5)	(6)	(7)	(8)	(9)	(10)	(11)
WALED	0,00	0,00	0,00	0,00	0,00	0,00	0,00	0,00	0,00	0,00
PASALEMAN	0,00	0,00	0,00	0,00	0,00	0,00	0,00	0,00	0,00	0,00
CILEDUG	0,00	0,00	0,00	0,00	0,00	0,00	0,00	0,00	0,00	0,00
PABUARAN	0,00	0,00	0,00	0,00	0,00	0,00	0,00	0,00	0,00	0,00
LOSARI	0,00	0,00	0,00	0,00	0,00	0,00	0,00	0,00	0,00	0,00
PABEDILAN	0,00	0,00	0,00	0,00	0,00	0,00	0,00	0,00	0,00	0,00
BABAKAN	0,00	0,00	0,00	0,00	0,00	0,00	0,00	0,00	0,00	0,00
GEBANG	0,00	0,00	0,00	0,00	0,00	0,00	0,00	0,00	0,00	0,00
KARANGSEMBUNG	0,00	0,00	0,00	0,00	0,00	0,00	0,00	0,00	0,00	0,00
KARANGWARENG	0,00	0,00	0,00	0,00	0,00	0,00	0,00	0,00	0,00	0,00
LEMAHABANG	0,00	0,00	0,00	0,00	0,00	0,00	0,00	0,00	0,00	0,00
SUSUKANLEBAK	0,00	0,00	0,00	0,00	0,00	0,00	0,00	0,00	0,00	0,00
SEDONG	0,00	0,00	0,00	0,00	0,00	0,00	0,00	0,00	0,00	0,00
ASTANAJAPURA	0,00	0,00	0,00	0,00	0,00	0,00	0,00	0,00	0,00	0,00
PANGENAN	0,00	0,00	0,00	0,00	0,00	0,00	0,00	0,00	0,00	0,00
MUNDU	0,00	0,00	0,00	0,00	0,00	0,00	0,00	0,00	0,00	0,00
BEBER	0,00	0,00	0,00	0,00	0,00	0,00	0,00	0,00	0,00	0,00
GREGED	0,00	0,00	0,00	0,00	0,00	0,00	0,00	0,00	0,00	0,00
TALUN	0,00	0,00	0,00	0,00	0,00	0,00	0,00	0,00	0,00	0,00
SUMBER	0,00	0,00	0,00	0,00	0,00	0,00	0,00	0,00	0,00	0,00
DUKUPUNTANG	0,00	0,00	0,00	0,00	0,00	0,00	0,00	0,00	0,00	0,00
PALIMANAN	0,00	0,00	0,00	0,00	0,00	0,00	0,00	0,00	0,00	0,00
PLUMBON	0,00	0,00	0,00	0,00	0,00	0,00	0,00	0,00	0,00	0,00
DEPOK	0,00	0,00	0,00	0,00	0,00	0,00	0,00	0,00	0,00	0,00
WERU	0,00	0,00	0,00	0,00	0,00	0,00	0,00	0,00	0,00	0,00
PLERED	0,00	0,00	0,00	0,00	0,00	0,00	0,00	0,00	0,00	0,00
TENGAH TANI	0,00	0,00	0,00	0,00	0,00	0,00	0,00	0,00	0,00	0,00
KEDAVUNG	0,00	0,00	0,00	0,00	0,00	0,00	0,00	0,00	0,00	0,00
GUNUNGJATI	0,00	0,00	0,00	0,00	0,00	0,00	0,00	0,00	0,00	0,00
KAPETAKAN	0,00	0,00	0,00	0,00	0,00	0,00	0,00	0,00	0,00	0,00
SURANENGGALA	0,00	0,00	0,00	0,00	0,00	0,00	0,00	0,00	0,00	0,00
KLANGENAN	0,00	0,00	0,00	0,00	0,00	0,00	0,00	0,00	0,00	0,00
JAMBLANG	0,00	0,00	0,00	0,00	0,00	0,00	0,00	0,00	0,00	0,00
ARJAWINANGUN	0,00	0,00	0,00	0,00	0,00	0,00	0,00	0,00	0,00	0,00
PANGURAGAN	0,00	0,00	0,00	0,00	0,00	0,00	0,00	0,00	0,00	0,00
CIWARINGIN	0,00	0,00	0,00	0,00	0,00	0,00	0,00	0,00	0,00	0,00
GEMPOL	0,00	0,00	0,00	0,00	0,00	0,00	0,00	0,00	0,00	0,00
SUSUKAN	0,00	0,00	0,00	0,00	0,00	0,00	0,00	0,00	0,00	0,00
GEGESIK	0,00	0,00	0,00	0,00	0,00	0,00	0,00	0,00	0,00	0,00
KALIWEDI	0,00	0,00	0,00	0,00	0,00	0,00	0,00	0,00	0,00	0,00
[09] CIREBON	0,00	0,00	0,00	0,00	0,00	0,00	0,00	0,00	0,00	0,00

Tabel 18. Produksi dan Banyaknya Jeruk Siam/Kepron yang Menghasilkan Menurut Kecamatan 2022

Kecamatan	Triwulan I		Triwulan II		Triwulan III		Triwulan IV		Jumlah	
	Jumlah Tanaman Menghasilkan (Pohon)	Produksi (Kuintal)	Jumlah Tanaman Menghasilkan (Pohon)	Produksi (Kuintal)	Jumlah Tanaman Menghasilkan (Pohon)	Produksi (Kuintal)	Jumlah Tanaman Menghasilkan (Pohon)	Produksi (Kuintal)	Jumlah Tanaman Menghasilkan (Pohon)	Produksi (Kuintal)
(1)	(2)	(3)	(4)	(5)	(6)	(7)	(8)	(9)	(10)	(11)
WALED	0,00	0,00	0,00	0,00	0,00	0,00	0,00	0,00	0,00	0,00
PASALEMAN	0,00	0,00	0,00	0,00	0,00	0,00	0,00	0,00	0,00	0,00
CILEDUG	0,00	0,00	0,00	0,00	0,00	0,00	0,00	0,00	0,00	0,00
PABUARAN	0,00	0,00	0,00	0,00	0,00	0,00	0,00	0,00	0,00	0,00
LOSARI	0,00	0,00	0,00	0,00	0,00	0,00	0,00	0,00	0,00	0,00
PABEDILAN	100,00	40,00	77,00	31,00	113,00	17,00	77,00	4,85	113,00	32,85
BABAKAN	0,00	0,00	0,00	0,00	0,00	0,00	0,00	0,00	0,00	0,00
GEBANG	0,00	0,00	0,00	0,00	0,00	0,00	0,00	0,00	0,00	0,00
KARANGSEMBUNG	0,00	0,00	0,00	0,00	0,00	0,00	0,00	0,00	0,00	0,00
KARANGWARENG	0,00	0,00	0,00	0,00	0,00	0,00	0,00	0,00	0,00	0,00
LEMAHABANG	0,00	0,00	0,00	0,00	0,00	0,00	0,00	0,00	0,00	0,00
SUSUKANLEBAK	0,00	0,00	0,00	0,00	0,00	0,00	0,00	0,00	0,00	0,00
SEDONG	0,00	0,00	0,00	0,00	0,00	0,00	0,00	0,00	0,00	0,00
ASTANAJAPURA	0,00	0,00	0,00	0,00	0,00	0,00	0,00	0,00	0,00	0,00
PANGENAN	0,00	0,00	0,00	0,00	0,00	0,00	0,00	0,00	0,00	0,00
MUNDU	0,00	0,00	0,00	0,00	0,00	0,00	0,00	0,00	0,00	0,00
BEBER	80,00	6,00	80,00	8,00	80,00	6,00	50,00	6,00	80,00	26,00
GREGED	0,00	0,00	0,00	0,00	0,00	0,00	0,00	0,00	0,00	0,00
TALUN	0,00	0,00	0,00	0,00	0,00	0,00	0,00	0,00	0,00	0,00
SUMBER	0,00	0,00	0,00	0,00	0,00	0,00	0,00	0,00	0,00	0,00
DUKUPUNTANG	0,00	0,00	0,00	0,00	0,00	0,00	0,00	0,00	0,00	0,00
PALIMANAN	0,00	0,00	0,00	0,00	0,00	0,00	0,00	0,00	0,00	0,00
PLUMBON	0,00	0,00	0,00	0,00	0,00	0,00	0,00	0,00	0,00	0,00
DEPOK	0,00	0,00	0,00	0,00	0,00	0,00	0,00	0,00	0,00	0,00
WERU	0,00	0,00	0,00	0,00	0,00	0,00	0,00	0,00	0,00	0,00
PLERED	0,00	0,00	0,00	0,00	0,00	0,00	0,00	0,00	0,00	0,00
TENGAH TANI	0,00	0,00	0,00	0,00	0,00	0,00	0,00	0,00	0,00	0,00
KEDAVUNG	0,00	0,00	0,00	0,00	0,00	0,00	0,00	0,00	0,00	0,00
GUNUNGJATI	0,00	0,00	0,00	0,00	0,00	0,00	0,00	0,00	0,00	0,00
KAPETAKAN	0,00	0,00	0,00	0,00	0,00	0,00	0,00	0,00	0,00	0,00
SURANENGGALA	0,00	0,00	0,00	0,00	0,00	0,00	0,00	0,00	0,00	0,00
KLANGENAN	20,00	4,00	15,00	4,50	10,00	1,50	3,00	0,30	20,00	10,30
JAMELANG	61,00	12,00	56,00	11,20	66,00	9,90	71,00	10,65	71,00	43,75
ARJAWINANGUN	0,00	0,00	0,00	0,00	0,00	0,00	0,00	0,00	0,00	0,00
PANGURAGAN	0,00	0,00	0,00	0,00	0,00	0,00	0,00	0,00	0,00	0,00
CIWARINGIN	0,00	0,00	0,00	0,00	0,00	0,00	20,00	3,00	20,00	3,00
GEMPOL	0,00	0,00	0,00	0,00	0,00	0,00	0,00	0,00	0,00	0,00
SUSUKAN	0,00	0,00	0,00	0,00	0,00	0,00	0,00	0,00	0,00	0,00
GEGESIK	0,00	0,00	0,00	0,00	0,00	0,00	0,00	0,00	0,00	0,00
KALIWEDI	0,00	0,00	0,00	0,00	0,00	0,00	0,00	0,00	0,00	0,00
[09] CIREBON	261,00	62,00	228,00	54,70	269,00	34,40	221,00	24,80	304,00	175,90

Tabel 19. Produksi dan Banyaknya Lengkeng yang Menghasilkan Menurut Kecamatan 2022

Kecamatan	Triwulan I		Triwulan II		Triwulan III		Triwulan IV		Jumlah	
	Jumlah Tanaman Menghasilkan (Pohon)	Produksi (Kuintal)	Jumlah Tanaman Menghasilkan (Pohon)	Produksi (Kuintal)	Jumlah Tanaman Menghasilkan (Pohon)	Produksi (Kuintal)	Jumlah Tanaman Menghasilkan (Pohon)	Produksi (Kuintal)	Jumlah Tanaman Menghasilkan (Pohon)	Produksi (Kuintal)
(1)	(2)	(3)	(4)	(5)	(6)	(7)	(8)	(9)	(10)	(11)
WALED	0,00	0,00	0,00	0,00	0,00	0,00	0,00	0,00	0,00	0,00
PASALEMAN	0,00	0,00	0,00	0,00	0,00	0,00	0,00	0,00	0,00	0,00
CILEDUG	0,00	0,00	0,00	0,00	0,00	0,00	0,00	0,00	0,00	0,00
PABUARAN	0,00	0,00	0,00	0,00	0,00	0,00	0,00	0,00	0,00	0,00
LOSARI	0,00	0,00	0,00	0,00	0,00	0,00	0,00	0,00	0,00	0,00
PABEDILAN	0,00	0,00	0,00	0,00	0,00	0,00	0,00	0,00	0,00	0,00
BABAKAN	0,00	0,00	0,00	0,00	0,00	0,00	0,00	0,00	0,00	0,00
GEBANG	0,00	0,00	0,00	0,00	0,00	0,00	0,00	0,00	0,00	0,00
KARANGSEMBUNG	0,00	0,00	0,00	0,00	0,00	0,00	0,00	0,00	0,00	0,00
KARANGVARENG	0,00	0,00	0,00	0,00	0,00	0,00	0,00	0,00	0,00	0,00
LEMAHABANG	0,00	0,00	0,00	0,00	0,00	0,00	0,00	0,00	0,00	0,00
SUSUKANLEBAK	0,00	0,00	0,00	0,00	0,00	0,00	0,00	0,00	0,00	0,00
SEDONG	0,00	0,00	0,00	0,00	0,00	0,00	0,00	0,00	0,00	0,00
ASTANAJAPURA	0,00	0,00	0,00	0,00	0,00	0,00	0,00	0,00	0,00	0,00
PANGENAN	0,00	0,00	0,00	0,00	0,00	0,00	0,00	0,00	0,00	0,00
MUNDU	0,00	0,00	0,00	0,00	10,00	3,00	0,00	0,00	10,00	3,00
BEBER	0,00	0,00	0,00	0,00	0,00	0,00	0,00	0,00	0,00	0,00
GREGED	0,00	0,00	0,00	0,00	15,00	4,50	0,00	0,00	15,00	4,50
TALUN	0,00	0,00	0,00	0,00	0,00	0,00	0,00	0,00	0,00	0,00
SUMBER	0,00	0,00	0,00	0,00	0,00	0,00	0,00	0,00	0,00	0,00
DUKUPUNTANG	0,00	0,00	0,00	0,00	0,00	0,00	0,00	0,00	0,00	0,00
PALIMANAN	0,00	0,00	0,00	0,00	0,00	0,00	0,00	0,00	0,00	0,00
PLUMBON	0,00	0,00	0,00	0,00	0,00	0,00	0,00	0,00	0,00	0,00
DEPOK	0,00	0,00	0,00	0,00	0,00	0,00	100,00	20,00	100,00	20,00
VERU	0,00	0,00	0,00	0,00	0,00	0,00	0,00	0,00	0,00	0,00
PLEPED	0,00	0,00	0,00	0,00	0,00	0,00	0,00	0,00	0,00	0,00
TENGAH TANI	40,00	1,00	0,00	0,00	0,00	0,00	0,00	0,00	40,00	1,00
KEDAWUNG	0,00	0,00	0,00	0,00	0,00	0,00	0,00	0,00	0,00	0,00
GUNUNGJATI	0,00	0,00	0,00	0,00	0,00	0,00	0,00	0,00	0,00	0,00
KAPETAKAN	0,00	0,00	0,00	0,00	0,00	0,00	0,00	0,00	0,00	0,00
SURANENGGALA	0,00	0,00	0,00	0,00	0,00	0,00	0,00	0,00	0,00	0,00
KLANGENAN	80,00	8,00	75,00	2,00	50,00	15,00	30,00	4,20	80,00	29,20
JAMBLANG	0,00	0,00	0,00	0,00	0,00	0,00	0,00	0,00	0,00	0,00
ARJAWINANGUN	0,00	0,00	0,00	0,00	0,00	0,00	0,00	0,00	0,00	0,00
PANGURAGAN	0,00	0,00	0,00	0,00	0,00	0,00	0,00	0,00	0,00	0,00
Ciwaringin	0,00	0,00	0,00	0,00	0,00	0,00	0,00	0,00	0,00	0,00
GEMPOL	0,00	0,00	0,00	0,00	0,00	0,00	0,00	0,00	0,00	0,00
SUSUKAN	0,00	0,00	0,00	0,00	0,00	0,00	0,00	0,00	0,00	0,00
GEGESIK	0,00	0,00	0,00	0,00	0,00	0,00	0,00	0,00	0,00	0,00
KALIWEDI	0,00	0,00	0,00	0,00	0,00	0,00	20,00	6,00	20,00	6,00
[09] CIREBON	120,00	9,00	75,00	2,00	75,00	22,50	150,00	30,20	265,00	63,70

Tabel 20. Produksi dan Banyaknya Mangga yang Menghasilkan Menurut Kecamatan 2022

Kecamatan	Triwulan I		Triwulan II		Triwulan III		Triwulan IV		Jumlah	
	Jumlah Tanaman Menghasilkan (Pohon)	Produksi (Kuintal)	Jumlah Tanaman Menghasilkan (Pohon)	Produksi (Kuintal)	Jumlah Tanaman Menghasilkan (Pohon)	Produksi (Kuintal)	Jumlah Tanaman Menghasilkan (Pohon)	Produksi (Kuintal)	Jumlah Tanaman Menghasilkan (Pohon)	Produksi (Kuintal)
(1)	(2)	(3)	(4)	(5)	(6)	(7)	(8)	(9)	(10)	(11)
WALED	0,00	0,00	0,00	0,00	5.500,00	2.750,00	5.500,00	2.750,00	5.500,00	5.500,00
PASALEMAN	0,00	0,00	5.953,00	2.996,00	5.953,00	2.976,00	5.863,00	2.468,00	5.953,00	8.440,00
CILEDUG	290,00	54,00	250,00	46,25	5.400,00	999,00	5.376,00	1.792,80	5.376,00	2.892,05
PABUARAN	0,00	0,00	0,00	0,00	11.600,00	3.490,00	11.720,00	3.516,00	11.720,00	6.996,00
LOSARI	0,00	0,00	600,00	240,00	24.875,00	5.024,75	23.635,00	4.774,27	24.875,00	10.039,02
PABEDILAN	0,00	0,00	930,00	372,00	1.975,00	398,95	930,00	187,86	1.975,00	958,81
BABAKAN	5.600,00	500,00	3.340,00	501,00	13.755,00	2.063,00	9.029,00	1.805,80	13.755,00	4.869,80
GEBANG	3.075,00	200,00	1.845,00	276,75	7.360,00	1.472,00	7.941,00	1.588,20	7.941,00	3.536,95
KARANGSEMBUNG	0,00	0,00	3.720,00	279,00	2.247,00	337,00	7.061,00	1.765,25	7.061,00	2.381,25
KARANGWARENG	0,00	0,00	1.000,00	75,00	1.200,00	180,00	2.672,00	1.202,40	2.672,00	1.457,40
LEMAHABANG	12.870,00	6.500,00	30.000,00	15.000,00	34.000,00	25.500,00	50.000,00	37.500,00	50.000,00	84.500,00
SUSUKANLEBAK	15.000,00	7.500,00	15.050,00	7.525,00	15.050,00	7.525,00	15.050,00	7.525,00	15.050,00	30.075,00
SEDONG	2.500,00	1.425,00	5.500,00	3.850,00	5.500,00	3.575,00	11.000,00	8.325,00	11.000,00	17.175,00
ASTANAJAFURA	2.500,00	1.050,00	24.060,00	15.650,00	24.060,00	15.650,00	25.070,00	15.450,00	25.070,00	47.800,00
PANGANAN	0,00	0,00	2.000,00	900,00	2.000,00	900,00	2.000,00	900,00	2.000,00	2.700,00
MUNDU	0,00	0,00	0,00	0,00	12.260,00	3.000,00	5.950,00	1.487,00	12.260,00	4.487,00
BEBER	4.000,00	1.600,00	4.000,00	2.000,00	4.000,00	2.000,00	3.700,00	2.000,00	4.000,00	7.600,00
GREGED	0,00	0,00	910,00	110,00	48.805,00	12.201,00	43.305,00	8.661,00	48.805,00	20.372,00
TALUN	0,00	0,00	11.000,00	2.750,00	11.500,00	5.750,00	0,00	0,00	11.500,00	8.500,00
SUMBER	4.345,00	1.100,00	4.345,00	1.100,00	4.322,00	1.100,00	5.309,00	1.300,00	5.309,00	4.600,00
DUKUPUNTANG	50.450,00	1.200,00	50.450,00	35.000,00	500,00	450,00	400,00	450,00	50.450,00	37.100,00
PALIMANAN	0,00	0,00	25.557,00	16.678,00	25.557,00	16.612,99	15.307,00	16.450,48	25.557,00	49.741,47
PLUMBON	0,00	0,00	1.225,00	367,50	1.122,00	448,80	1.225,00	612,50	1.225,00	1.428,80
DEPOK	3.400,00	500,00	8.000,00	2.040,00	10.000,00	5.000,00	18.300,00	5.150,00	18.300,00	12.690,00
VERU	0,00	0,00	2.335,00	550,00	2.310,00	730,00	2.307,00	715,00	2.335,00	1.995,00
PLERED	983,00	294,00	0,00	0,00	10,00	2,00	239,00	71,70	983,00	367,70
TENGAH TANI	5.000,00	1.245,00	0,00	0,00	0,00	0,00	0,00	0,00	5.000,00	1.245,00
KEDAWUNG	7.748,00	1.200,00	7.698,00	1.300,00	5.000,00	2.250,00	5.400,00	2.268,00	7.748,00	7.018,00
GUNUNGJATI	0,00	0,00	3.857,00	1.190,00	3.857,00	1.312,00	3.857,00	1.550,00	3.857,00	4.052,00
KAPETAKAN	0,00	0,00	0,00	0,00	2.117,00	317,00	2.309,00	1.154,50	2.309,00	1.471,50
SURANENGGALA	4.781,00	800,00	4.781,00	1.434,00	4.781,00	2.391,00	4.938,00	740,00	4.938,00	5.365,00
KLINGENAN	1.481,00	300,00	1.392,00	696,00	1.402,00	701,00	1.432,00	429,60	1.481,00	2.126,60
JAMBLANG	11.487,00	2.500,00	11.637,00	5.818,50	10.639,00	1.066,40	10.239,00	5.631,45	11.637,00	16.022,35
ARJAWINANGUN	0,00	0,00	300,00	60,00	500,00	210,00	600,00	210,00	600,00	480,00
PANGURAGAN	105,00	18,00	177,00	35,40	388,00	77,60	1.187,00	522,28	1.187,00	653,28
CIVAPINGIN	488,00	146,00	491,00	146,90	582,00	174,13	590,00	177,00	590,00	644,03
GEMPOL	0,00	0,00	0,00	0,00	3.760,00	564,00	34.544,00	12.090,00	34.544,00	12.654,00
SUSUKAN	0,00	0,00	187,00	29,00	887,00	350,00	800,00	350,00	887,00	729,00
GEGESIK	0,00	0,00	0,00	0,00	0,00	0,00	5.160,00	3.200,00	5.160,00	3.200,00
KALIWEDI	0,00	0,00	0,00	0,00	0,00	0,00	512,00	51,00	512,00	51,00
[09] CIREBON	136.083,00	28.138,00	232.590,00	119.016,30	314.774,00	129.538,62	351.167,00	156.822,09	451.802,00	433.515,01

Tabel 21. Produksi dan Banyaknya Manggis yang Menghasilkan Menurut Kecamatan 2022

Kecamatan	Triwulan I		Triwulan II		Triwulan III		Triwulan IV		Jumlah	
	Jumlah Tanaman Menghasilkan (Pohon)	Produksi (Kuintal)	Jumlah Tanaman Menghasilkan (Pohon)	Produksi (Kuintal)	Jumlah Tanaman Menghasilkan (Pohon)	Produksi (Kuintal)	Jumlah Tanaman Menghasilkan (Pohon)	Produksi (Kuintal)	Jumlah Tanaman Menghasilkan (Pohon)	Produksi (Kuintal)
(1)	(2)	(3)	(4)	(5)	(6)	(7)	(8)	(9)	(10)	(11)
WALED	0,00	0,00	0,00	0,00	0,00	0,00	0,00	0,00	0,00	0,00
PASALEMAN	0,00	0,00	0,00	0,00	0,00	0,00	0,00	0,00	0,00	0,00
CILEDUG	0,00	0,00	0,00	0,00	0,00	0,00	0,00	0,00	0,00	0,00
PABUARAN	0,00	0,00	0,00	0,00	0,00	0,00	0,00	0,00	0,00	0,00
LOSARI	0,00	0,00	0,00	0,00	0,00	0,00	0,00	0,00	0,00	0,00
PABEDILAN	0,00	0,00	0,00	0,00	0,00	0,00	0,00	0,00	0,00	0,00
BABAKAN	0,00	0,00	0,00	0,00	0,00	0,00	0,00	0,00	0,00	0,00
GEBANG	0,00	0,00	0,00	0,00	0,00	0,00	0,00	0,00	0,00	0,00
KARANGSEMBUNG	0,00	0,00	0,00	0,00	0,00	0,00	0,00	0,00	0,00	0,00
KARANGWARENG	0,00	0,00	0,00	0,00	0,00	0,00	0,00	0,00	0,00	0,00
LEMAHABANG	0,00	0,00	0,00	0,00	0,00	0,00	0,00	0,00	0,00	0,00
SUSUKANLEBAK	0,00	0,00	0,00	0,00	0,00	0,00	0,00	0,00	0,00	0,00
SEDONG	0,00	0,00	0,00	0,00	0,00	0,00	0,00	0,00	0,00	0,00
ASTANAJAPURA	0,00	0,00	0,00	0,00	0,00	0,00	0,00	0,00	0,00	0,00
PANGENAN	0,00	0,00	0,00	0,00	0,00	0,00	0,00	0,00	0,00	0,00
MUNDU	0,00	0,00	0,00	0,00	0,00	0,00	0,00	0,00	0,00	0,00
BEBER	0,00	0,00	0,00	0,00	0,00	0,00	0,00	0,00	0,00	0,00
GREGED	0,00	0,00	0,00	0,00	0,00	0,00	0,00	0,00	0,00	0,00
TALUN	0,00	0,00	0,00	0,00	0,00	0,00	0,00	0,00	0,00	0,00
SUMBER	0,00	0,00	0,00	0,00	0,00	0,00	0,00	0,00	0,00	0,00
DUKUPUNTANG	0,00	0,00	0,00	0,00	0,00	0,00	0,00	0,00	0,00	0,00
PALIMANAN	0,00	0,00	0,00	0,00	0,00	0,00	0,00	0,00	0,00	0,00
PLUMBON	0,00	0,00	0,00	0,00	0,00	0,00	0,00	0,00	0,00	0,00
DEPOK	0,00	0,00	0,00	0,00	0,00	0,00	0,00	0,00	0,00	0,00
WERU	0,00	0,00	0,00	0,00	0,00	0,00	0,00	0,00	0,00	0,00
PLERED	0,00	0,00	0,00	0,00	0,00	0,00	0,00	0,00	0,00	0,00
TENGAH TANI	0,00	0,00	0,00	0,00	0,00	0,00	0,00	0,00	0,00	0,00
KEDAWUNG	0,00	0,00	0,00	0,00	0,00	0,00	0,00	0,00	0,00	0,00
GUNUNGJATI	0,00	0,00	0,00	0,00	0,00	0,00	0,00	0,00	0,00	0,00
KAPETAKAN	0,00	0,00	0,00	0,00	0,00	0,00	0,00	0,00	0,00	0,00
SURANENGGALA	0,00	0,00	0,00	0,00	0,00	0,00	0,00	0,00	0,00	0,00
KLANGEMAN	0,00	0,00	0,00	0,00	0,00	0,00	0,00	0,00	0,00	0,00
JAMBLANG	0,00	0,00	0,00	0,00	0,00	0,00	0,00	0,00	0,00	0,00
ARJAWINANGUN	0,00	0,00	0,00	0,00	0,00	0,00	0,00	0,00	0,00	0,00
PANGURAGAN	0,00	0,00	0,00	0,00	0,00	0,00	0,00	0,00	0,00	0,00
CIVARINGIN	0,00	0,00	0,00	0,00	0,00	0,00	0,00	0,00	0,00	0,00
GEMPOL	0,00	0,00	0,00	0,00	0,00	0,00	0,00	0,00	0,00	0,00
SUSUKAN	0,00	0,00	0,00	0,00	0,00	0,00	0,00	0,00	0,00	0,00
GEGESIK	0,00	0,00	0,00	0,00	0,00	0,00	0,00	0,00	0,00	0,00
KALIWEDI	0,00	0,00	0,00	0,00	0,00	0,00	0,00	0,00	0,00	0,00
[09] CIREBON	0,00	0,00	0,00	0,00	0,00	0,00	0,00	0,00	0,00	0,00

Tabel 22. Produksi dan Banyaknya Nangka/Cempedak yang Menghasilkan Menurut Kecamatan 2022

Kecamatan	Triwulan I		Triwulan II		Triwulan III		Triwulan IV		Jumlah	
	Jumlah Tanaman Menghasilkan (Pohon)	Produksi (Kuintal)	Jumlah Tanaman Menghasilkan (Pohon)	Produksi (Kuintal)	Jumlah Tanaman Menghasilkan (Pohon)	Produksi (Kuintal)	Jumlah Tanaman Menghasilkan (Pohon)	Produksi (Kuintal)	Jumlah Tanaman Menghasilkan (Pohon)	Produksi (Kuintal)
(1)	(2)	(3)	(4)	(5)	(6)	(7)	(8)	(9)	(10)	(11)
WALED	0,00	0,00	0,00	0,00	0,00	0,00	0,00	0,00	0,00	0,00
PASALEMAN	0,00	0,00	0,00	0,00	0,00	0,00	0,00	0,00	0,00	0,00
CILEDUG	29,00	22,00	23,00	7,25	25,00	19,00	52,00	39,00	52,00	87,25
PABUARAN	30,00	12,00	20,00	8,00	50,00	100,00	72,00	14,40	72,00	134,40
LOSARI	0,00	0,00	0,00	0,00	60,00	111,00	57,00	10,54	60,00	121,54
PABEDILAN	0,00	0,00	0,00	0,00	25,00	46,25	0,00	0,00	25,00	46,25
BABAKAN	312,00	450,00	196,00	182,28	316,00	294,00	967,00	870,30	967,00	1.796,58
GEBANG	112,00	120,00	37,00	33,30	135,00	108,00	226,00	203,00	226,00	464,30
KARANGSEMBUNG	44,00	40,00	47,00	20,00	51,00	15,00	49,00	14,70	51,00	89,70
KARANGWARENG	0,00	0,00	0,00	0,00	0,00	0,00	0,00	0,00	0,00	0,00
LEMAHABANG	0,00	0,00	0,00	0,00	0,00	0,00	0,00	0,00	0,00	0,00
SUSUKANLEBAK	0,00	0,00	0,00	0,00	0,00	0,00	0,00	0,00	0,00	0,00
SEDONG	400,00	150,00	400,00	600,00	400,00	580,00	400,00	300,00	400,00	1.630,00
ASTANAJAPURA	0,00	0,00	0,00	0,00	0,00	0,00	0,00	0,00	0,00	0,00
PANGENAN	0,00	0,00	0,00	0,00	0,00	0,00	0,00	0,00	0,00	0,00
MUNDU	0,00	0,00	0,00	0,00	0,00	0,00	0,00	0,00	0,00	0,00
BEBER	0,00	0,00	0,00	0,00	100,00	15,00	100,00	15,00	100,00	30,00
GREGED	0,00	0,00	0,00	0,00	0,00	0,00	0,00	0,00	0,00	0,00
TALUN	50,00	50,00	0,00	0,00	49,00	10,00	0,00	0,00	50,00	60,00
SUMBER	125,00	63,00	123,00	4,92	120,00	60,00	119,00	59,98	125,00	187,90
DUKUPUNTANG	0,00	0,00	1.050,00	620,00	104,00	20,00	104,00	20,00	1.050,00	660,00
PALIMANAN	0,00	0,00	0,00	0,00	0,00	0,00	0,00	0,00	0,00	0,00
PLUMBON	315,00	142,00	128,00	25,60	721,00	144,20	312,00	62,40	721,00	374,20
DEPOK	0,00	0,00	0,00	0,00	0,00	0,00	3.500,00	1.750,00	3.500,00	1.750,00
WERU	0,00	0,00	0,00	0,00	0,00	0,00	0,00	0,00	0,00	0,00
PILERED	0,00	0,00	0,00	0,00	0,00	0,00	0,00	0,00	0,00	0,00
TENGAH TANI	0,00	0,00	3,00	1,35	3,00	1,35	3,00	1,35	3,00	4,05
KEDAWUNG	10,00	16,00	10,00	3,00	5,00	1,00	5,00	1,00	10,00	21,00
GUNUNGJATI	0,00	0,00	0,00	0,00	0,00	0,00	0,00	0,00	0,00	0,00
KAPETAKAN	0,00	0,00	0,00	0,00	0,00	0,00	0,00	0,00	0,00	0,00
SURANENGGALA	0,00	0,00	0,00	0,00	0,00	0,00	0,00	0,00	0,00	0,00
KLANGENAN	50,00	25,00	40,00	20,00	20,00	15,00	10,00	1,40	50,00	61,40
JAMBLANG	83,00	26,00	88,00	44,00	93,00	13,95	73,00	10,51	93,00	94,46
ARJAWINANGUN	0,00	0,00	0,00	0,00	0,00	0,00	0,00	0,00	0,00	0,00
PANGURAGAN	0,00	0,00	0,00	0,00	0,00	0,00	0,00	0,00	0,00	0,00
CIVARINGIN	0,00	0,00	0,00	0,00	0,00	0,00	0,00	0,00	0,00	0,00
GEMPOL	0,00	0,00	0,00	0,00	20,00	15,00	289,00	173,40	289,00	188,40
SUSUKAN	23,00	11,00	23,00	11,00	32,00	11,00	38,00	11,00	38,00	44,00
GEGESK	0,00	0,00	0,00	0,00	0,00	0,00	0,00	0,00	0,00	0,00
KALINVEDI	0,00	0,00	10,00	2,00	15,00	4,00	0,00	0,00	15,00	5,00
[09] CIREBON	1.583,00	1.127,00	2.198,00	1.582,70	2.344,00	1.583,75	6.376,00	3.557,98	7.897,00	7.851,43

Tabel 23. Produksi dan Banyaknya Nenas yang Menghasilkan Menurut Kecamatan 2022

Kecamatan	Triwulan I		Triwulan II		Triwulan III		Triwulan IV		Jumlah	
	Jumlah Tanaman Menghasilkan (Rumpun)	Produksi (Kuintal)	Jumlah Tanaman Menghasilkan (Rumpun)	Produksi (Kuintal)	Jumlah Tanaman Menghasilkan (Rumpun)	Produksi (Kuintal)	Jumlah Tanaman Menghasilkan (Rumpun)	Produksi (Kuintal)	Jumlah Tanaman Menghasilkan (Rumpun)	Produksi (Kuintal)
(1)	(2)	(3)	(4)	(5)	(6)	(7)	(8)	(9)	(10)	(11)
WALED	0,00	0,00	0,00	0,00	0,00	0,00	0,00	0,00	0,00	0,00
PASALEMAN	0,00	0,00	0,00	0,00	0,00	0,00	0,00	0,00	0,00	0,00
CILEDUG	0,00	0,00	0,00	0,00	0,00	0,00	0,00	0,00	0,00	0,00
PABUARAN	0,00	0,00	0,00	0,00	0,00	0,00	0,00	0,00	0,00	0,00
LOSARI	0,00	0,00	0,00	0,00	0,00	0,00	0,00	0,00	0,00	0,00
PABEDILAN	0,00	0,00	0,00	0,00	0,00	0,00	0,00	0,00	0,00	0,00
BABAKAN	0,00	0,00	0,00	0,00	0,00	0,00	0,00	0,00	0,00	0,00
GEBANG	0,00	0,00	0,00	0,00	0,00	0,00	0,00	0,00	0,00	0,00
KARANGSEMBUNG	0,00	0,00	0,00	0,00	0,00	0,00	0,00	0,00	0,00	0,00
KARANGWARENG	0,00	0,00	0,00	0,00	0,00	0,00	0,00	0,00	0,00	0,00
LEMAHABANG	0,00	0,00	0,00	0,00	0,00	0,00	0,00	0,00	0,00	0,00
SUSUKANLEBAK	0,00	0,00	0,00	0,00	0,00	0,00	0,00	0,00	0,00	0,00
SEDOANG	0,00	0,00	0,00	0,00	0,00	0,00	0,00	0,00	0,00	0,00
ASTANAJAPURA	0,00	0,00	0,00	0,00	0,00	0,00	0,00	0,00	0,00	0,00
PANGENAN	0,00	0,00	0,00	0,00	0,00	0,00	0,00	0,00	0,00	0,00
MUNDU	0,00	0,00	0,00	0,00	0,00	0,00	0,00	0,00	0,00	0,00
BEBER	0,00	0,00	0,00	0,00	0,00	0,00	0,00	0,00	0,00	0,00
GREGED	0,00	0,00	0,00	0,00	0,00	0,00	0,00	0,00	0,00	0,00
TALUN	0,00	0,00	0,00	0,00	0,00	0,00	0,00	0,00	0,00	0,00
SUMBER	0,00	0,00	0,00	0,00	0,00	0,00	0,00	0,00	0,00	0,00
DUKUPUNTANG	0,00	0,00	0,00	0,00	0,00	0,00	0,00	0,00	0,00	0,00
PALIMANAN	0,00	0,00	0,00	0,00	0,00	0,00	0,00	0,00	0,00	0,00
PLUMBON	0,00	0,00	0,00	0,00	0,00	0,00	0,00	0,00	0,00	0,00
DEPOK	0,00	0,00	0,00	0,00	0,00	0,00	0,00	0,00	0,00	0,00
WERU	0,00	0,00	0,00	0,00	0,00	0,00	0,00	0,00	0,00	0,00
PLERED	0,00	0,00	0,00	0,00	0,00	0,00	0,00	0,00	0,00	0,00
TENGAH TANI	0,00	0,00	0,00	0,00	0,00	0,00	0,00	0,00	0,00	0,00
KEDAWUNG	0,00	0,00	0,00	0,00	0,00	0,00	0,00	0,00	0,00	0,00
GUNUNGJATI	0,00	0,00	0,00	0,00	0,00	0,00	0,00	0,00	0,00	0,00
KAPETAKAN	0,00	0,00	0,00	0,00	0,00	0,00	0,00	0,00	0,00	0,00
SURANENGKALA	0,00	0,00	0,00	0,00	0,00	0,00	0,00	0,00	0,00	0,00
KLANGENAN	0,00	0,00	0,00	0,00	0,00	0,00	0,00	0,00	0,00	0,00
JAMBLANG	0,00	0,00	0,00	0,00	0,00	0,00	0,00	0,00	0,00	0,00
ARJAWINANGUN	0,00	0,00	0,00	0,00	0,00	0,00	0,00	0,00	0,00	0,00
PANGURAGAN	0,00	0,00	0,00	0,00	0,00	0,00	0,00	0,00	0,00	0,00
CIVARINGIN	0,00	0,00	0,00	0,00	0,00	0,00	0,00	0,00	0,00	0,00
GEMPOL	0,00	0,00	0,00	0,00	0,00	0,00	0,00	0,00	0,00	0,00
SUSUKAN	0,00	0,00	0,00	0,00	0,00	0,00	0,00	0,00	0,00	0,00
GEGESIK	0,00	0,00	0,00	0,00	0,00	0,00	0,00	0,00	0,00	0,00
KALIWEDI	0,00	0,00	0,00	0,00	0,00	0,00	0,00	0,00	0,00	0,00
[09] CIREBON	0,00	0,00	0,00	0,00	0,00	0,00	0,00	0,00	0,00	0,00

Tabel 24. Produksi dan Banyaknya Pepaya yang Menghasilkan Menurut Kecamatan 2022

Kecamatan	Triwulan I		Triwulan II		Triwulan III		Triwulan IV		Jumlah	
	Jumlah Tanaman Menghasilkan (Pohon)	Produksi (Kuintal)	Jumlah Tanaman Menghasilkan (Pohon)	Produksi (Kuintal)	Jumlah Tanaman Menghasilkan (Pohon)	Produksi (Kuintal)	Jumlah Tanaman Menghasilkan (Pohon)	Produksi (Kuintal)	Jumlah Tanaman Menghasilkan (Pohon)	Produksi (Kuintal)
(1)	(2)	(3)	(4)	(5)	(6)	(7)	(8)	(9)	(10)	(11)
WALED	540,00	110,00	540,00	110,00	540,00	110,00	440,00	88,00	540,00	418,00
PASALEMAN	3.000,00	900,00	38.000,00	9.000,00	38.000,00	9.000,00	3.800,00	900,00	38.000,00	19.800,00
CILEDUG	200,00	36,00	200,00	36,00	101,00	18,00	62,00	11,78	200,00	101,78
PABUARAN	96,00	24,00	50,00	12,50	200,00	40,00	211,00	42,20	211,00	118,70
LOSARI	85,00	16,00	60,00	11,00	65,00	6,50	72,00	7,27	85,00	40,77
PABEDILAN	1.450,00	272,00	1.250,00	234,00	1.400,00	141,40	1.250,00	126,00	1.450,00	773,40
BABAKAN	0,00	0,00	0,00	0,00	0,00	0,00	0,00	0,00	0,00	0,00
GEBANG	0,00	0,00	0,00	0,00	0,00	0,00	0,00	0,00	0,00	0,00
KARANGSEMBUNG	0,00	0,00	0,00	0,00	0,00	0,00	0,00	0,00	0,00	0,00
KARANGWARENG	0,00	0,00	0,00	0,00	650,00	65,00	0,00	0,00	650,00	65,00
LEMAHABANG	4.800,00	1.440,00	6.200,00	1.240,00	6.000,00	900,00	6.000,00	900,00	6.200,00	4.480,00
SUSUKANLEBAK	23.700,00	2.000,00	22.700,00	1.589,00	21.700,00	3.255,00	20.700,00	1.449,00	23.700,00	8.293,00
SEDONG	100,00	35,00	300,00	150,00	300,00	135,00	300,00	120,00	300,00	440,00
ASTANAJAPURA	0,00	0,00	0,00	0,00	0,00	0,00	0,00	0,00	0,00	0,00
PANGENAN	0,00	0,00	0,00	0,00	0,00	0,00	0,00	0,00	0,00	0,00
MUNDU	0,00	0,00	0,00	0,00	122,00	8,00	122,00	9,00	122,00	17,00
BEBER	350,00	500,00	410,00	28,70	200,00	50,00	0,00	0,00	410,00	578,70
GREGED	35,00	3,00	0,00	0,00	300,00	21,00	0,00	0,00	300,00	24,00
TALUN	40,00	8,00	0,00	0,00	63,00	9,00	0,00	0,00	63,00	17,00
SUMBER	405,00	81,00	390,00	78,00	380,00	76,00	370,00	74,00	405,00	309,00
DUKUPUNTANG	7.540,00	2.000,00	7.540,00	2.000,00	290,00	35,00	290,00	200,00	7.540,00	4.235,00
PALIMANAN	0,00	0,00	0,00	0,00	0,00	0,00	0,00	0,00	0,00	0,00
PLUMBON	110,00	22,00	370,00	74,00	423,00	84,60	215,00	43,00	423,00	223,60
DEPOK	0,00	0,00	0,00	0,00	0,00	0,00	35,00	7,00	35,00	7,00
WERU	259,00	51,00	244,00	45,00	154,00	11,00	154,00	10,78	259,00	117,78
PLERED	55,00	15,00	42,00	8,40	30,00	5,00	75,00	15,00	75,00	43,40
TENGAH TANI	200,00	30,00	125,00	18,75	125,00	18,75	0,00	0,00	200,00	67,50
KEDAWUNG	180,00	30,00	185,00	22,20	100,00	25,00	120,00	24,00	185,00	101,20
GUNUNGJATI	85,00	13,00	85,00	14,00	0,00	0,00	85,00	9,00	85,00	36,00
KAPETAKAN	0,00	0,00	0,00	0,00	0,00	0,00	0,00	0,00	0,00	0,00
SURAMENGGALA	160,00	25,00	160,00	25,00	160,00	24,00	160,00	12,00	160,00	86,00
KLANGENAN	863,00	210,00	513,00	128,25	513,00	129,00	463,00	46,30	863,00	513,55
JAMBLANG	1.103,00	300,00	1.013,00	101,30	1.043,00	104,30	913,00	91,30	1.103,00	596,90
ARJAWINANGUN	40,00	6,00	60,00	6,00	100,00	37,00	165,00	11,55	165,00	60,55
PANGURAGAN	0,00	0,00	0,00	0,00	0,00	0,00	0,00	0,00	0,00	0,00
CIVARINGIN	0,00	0,00	0,00	0,00	0,00	0,00	0,00	0,00	0,00	0,00
GEMPOL	0,00	0,00	72,00	7,00	86,00	12,90	54,00	6,48	86,00	26,38
SUSUKAN	501,00	37,00	501,00	37,00	511,00	37,00	200,00	20,00	511,00	131,00
GEGESIK	285,00	28,00	685,00	48,00	685,00	47,00	300,00	21,00	685,00	144,00
KALIWEDI	0,00	0,00	0,00	0,00	0,00	0,00	0,00	0,00	0,00	0,00
[09] CIREBON	46.182,00	8.192,00	81.696,00	15.024,00	74.241,00	14.405,45	36.956,00	4.244,66	85.011,00	41.866,21

Tabel 25. Produksi dan Banyaknya Pisang yang Menghasilkan Menurut Kecamatan 2022

Kecamatan	Triwulan I		Triwulan II		Triwulan III		Triwulan IV		Jumlah	
	Jumlah Tanaman Menghasilkan (Rumpun)	Produksi (Kuintal)	Jumlah Tanaman Menghasilkan (Rumpun)	Produksi (Kuintal)	Jumlah Tanaman Menghasilkan (Rumpun)	Produksi (Kuintal)	Jumlah Tanaman Menghasilkan (Rumpun)	Produksi (Kuintal)	Jumlah Tanaman Menghasilkan (Rumpun)	Produksi (Kuintal)
(1)	(2)	(3)	(4)	(5)	(6)	(7)	(8)	(9)	(10)	(11)
WALED	4.000,00	1.000,00	4.000,00	1.000,00	4.000,00	1.000,00	4.000,00	1.000,00	4.000,00	4.000,00
PASALEMAN	200,00	20,00	700,00	97,00	700,00	175,00	700,00	175,00	700,00	467,00
CILEDUG	50,00	28,00	521,00	291,76	512,00	287,00	157,00	59,66	521,00	666,42
PABUARAN	200,00	70,00	100,00	35,00	100,00	10,00	200,00	20,00	200,00	135,00
LOSARI	300,00	150,00	200,00	100,00	750,00	690,00	530,00	48,76	750,00	988,76
PABEDILAN	690,00	345,00	510,00	255,00	675,00	621,00	510,00	46,92	690,00	1.267,92
BABAKAN	7.725,00	1.931,00	7.721,00	1.699,00	6.158,00	1.539,00	6.158,00	1.293,18	7.725,00	6.462,18
GEBANG	7.945,00	1.748,00	7.917,00	1.979,25	7.917,00	1.583,40	7.464,00	1.492,80	7.945,00	6.803,45
KARANGSEMBUNG	1.165,00	250,00	862,00	129,30	403,00	242,00	842,00	126,30	1.165,00	747,60
KARANGWARENG	1.500,00	225,00	1.050,00	158,00	1.100,00	165,00	926,00	185,20	1.500,00	733,20
LEMAHABANG	9.500,00	1.900,00	10.000,00	2.000,00	10.500,00	1.575,00	9.500,00	1.425,00	10.500,00	6.900,00
SUSUKANLEBAK	5.000,00	500,00	5.000,00	500,00	5.000,00	500,00	4.500,00	450,00	5.000,00	1.950,00
SEDONG	2.500,00	1.250,00	3.000,00	1.650,00	2.900,00	1.590,00	2.900,00	435,00	3.000,00	4.925,00
ASTANAJAPURA	16.300,00	4.075,00	16.300,00	3.500,00	9.800,00	3.600,00	8.300,00	3.600,00	16.300,00	14.775,00
PANGENAN	1.000,00	150,00	100,00	20,00	200,00	40,00	200,00	40,00	1.000,00	250,00
MUNDU	500,00	165,00	100,00	23,00	1.129,00	112,90	779,00	64,00	1.129,00	364,90
BEBER	1.300,00	390,00	1.250,00	90,00	500,00	75,00	0,00	0,00	1.300,00	555,00
GREGED	5.000,00	1.520,00	6.279,00	1.257,00	11.600,00	1.160,00	4.300,00	860,00	11.600,00	4.797,00
TALUN	300,00	65,00	500,00	60,00	266,00	32,00	0,00	0,00	500,00	157,00
SUMBER	6.615,00	794,00	6.650,00	798,00	6.660,00	799,00	9.000,00	1.080,00	9.000,00	3.471,00
DUKUPUNTANG	10.500,00	1.450,00	10.500,00	1.450,00	1.500,00	225,00	1.500,00	1.450,00	10.500,00	4.575,00
PALIMANAN	33.670,00	6.834,00	31.120,00	6.424,00	30.120,00	6.024,00	29.120,00	5.824,00	33.670,00	25.106,00
PLUMBON	6.730,00	673,00	1.515,00	227,25	7.721,00	1.930,25	8.760,00	2.190,00	8.760,00	5.020,50
DEPOK	5.000,00	600,00	10.000,00	15.000,00	10.000,00	1.000,00	17.000,00	6.800,00	17.000,00	23.400,00
WERU	225,00	68,00	250,00	65,00	270,00	67,00	300,00	12,00	300,00	212,00
PLERED	1.665,00	75,00	1.680,00	252,00	100,00	25,00	235,00	47,00	1.680,00	399,00
TENGAH TANI	4.000,00	900,00	1.500,00	60,00	1.500,00	225,00	568,00	85,20	4.000,00	1.270,20
KEDAWUNG	600,00	200,00	595,00	71,40	455,00	113,75	500,00	125,00	600,00	510,15
GUNUNGJATI	1.677,00	160,00	1.683,00	170,00	1.703,00	180,00	1.703,00	187,00	1.703,00	697,00
KAPETAKAN	1.392,00	56,00	1.020,00	153,00	1.412,00	70,00	1.332,00	73,26	1.412,00	352,26
SURANENGGALA	683,00	85,00	683,00	75,13	683,00	80,00	922,00	92,00	922,00	332,13
KLANGENAN	1.040,00	260,00	740,00	185,00	665,00	166,25	615,00	153,75	1.040,00	765,00
JAMBLANG	1.092,00	218,00	957,00	191,40	987,00	49,35	757,00	37,85	1.092,00	496,60
ARJAWINANGUN	830,00	270,00	850,00	160,00	309,00	142,00	1.000,00	300,00	1.000,00	872,00
PANGURAGAN	388,00	102,00	423,00	126,30	394,00	118,20	192,00	94,56	423,00	441,66
CIWARINGIN	4.540,00	1.500,00	4.568,00	1.509,00	4.450,00	1.469,83	4.850,00	1.455,00	4.850,00	5.933,83
GEMPOL	0,00	0,00	22.738,00	3.638,00	15.577,00	2.336,00	12.321,00	1.724,00	22.738,00	7.698,00
SUSUKAN	432,00	142,00	408,00	142,00	379,00	142,00	10.200,00	3.000,00	10.200,00	3.426,00
GEGESIK	3.050,00	335,00	5.000,00	750,00	5.000,00	750,00	3.600,00	540,00	5.000,00	2.375,00
KALIVEDI	0,00	0,00	800,00	64,00	700,00	70,00	800,00	80,00	800,00	214,00
[09] CIREBON	149.304,00	30.504,00	169.801,00	46.356,39	154.795,00	30.979,93	157.241,00	36.672,44	212.215,00	144.512,76

Tabel 26. Produksi dan Banyaknya Rambutan yang Menghasilkan Menurut Kecamatan 2022

Kecamatan	Triwulan I		Triwulan II		Triwulan III		Triwulan IV		Jumlah	
	Jumlah Tanaman Menghasilkan (Pohon)	Produksi (Kuintal)	Jumlah Tanaman Menghasilkan (Pohon)	Produksi (Kuintal)	Jumlah Tanaman Menghasilkan (Pohon)	Produksi (Kuintal)	Jumlah Tanaman Menghasilkan (Pohon)	Produksi (Kuintal)	Jumlah Tanaman Menghasilkan (Pohon)	Produksi (Kuintal)
(1)	(2)	(3)	(4)	(5)	(6)	(7)	(8)	(9)	(10)	(11)
VALED	0,00	0,00	0,00	0,00	0,00	0,00	0,00	0,00	0,00	0,00
PASALEMAN	0,00	0,00	0,00	0,00	0,00	0,00	0,00	0,00	0,00	0,00
CILEDUG	20,00	10,00	10,00	5,00	11,00	3,00	12,00	1,80	20,00	19,80
PABUARAN	0,00	0,00	0,00	0,00	0,00	0,00	0,00	0,00	0,00	0,00
LOSARI	0,00	0,00	0,00	0,00	0,00	0,00	0,00	0,00	0,00	0,00
PABEDILAN	10,00	8,00	0,00	0,00	18,00	3,06	16,00	2,72	18,00	13,78
BABAKAN	0,00	0,00	0,00	0,00	0,00	0,00	0,00	0,00	0,00	0,00
GEBANG	0,00	0,00	0,00	0,00	0,00	0,00	0,00	0,00	0,00	0,00
KARANGSEMBUNG	0,00	0,00	0,00	0,00	0,00	0,00	0,00	0,00	0,00	0,00
KARANGWARENG	0,00	0,00	0,00	0,00	0,00	0,00	0,00	0,00	0,00	0,00
LEMAHABANG	100,00	200,00	0,00	0,00	0,00	0,00	0,00	0,00	100,00	200,00
SUSUKANLEBAK	0,00	0,00	0,00	0,00	0,00	0,00	0,00	0,00	0,00	0,00
SEDONG	0,00	0,00	0,00	0,00	0,00	0,00	70,00	21,00	70,00	21,00
ASTANAJAPURA	0,00	0,00	0,00	0,00	0,00	0,00	0,00	0,00	0,00	0,00
PANGENAN	0,00	0,00	0,00	0,00	0,00	0,00	0,00	0,00	0,00	0,00
MUNDU	0,00	0,00	0,00	0,00	0,00	0,00	0,00	0,00	0,00	0,00
BEBER	0,00	0,00	0,00	0,00	0,00	0,00	0,00	0,00	0,00	0,00
GREGED	0,00	0,00	0,00	0,00	120,00	12,00	120,00	12,00	120,00	24,00
TALUN	0,00	0,00	0,00	0,00	0,00	0,00	159,00	79,50	159,00	79,50
SUMBER	109,00	44,00	0,00	0,00	0,00	0,00	981,00	196,20	981,00	240,20
DUKUPUNTANG	0,00	0,00	0,00	0,00	0,00	0,00	150,00	67,50	150,00	67,50
PALIMANAN	150,00	75,00	120,00	28,00	100,00	20,00	90,00	18,00	150,00	141,00
PLUMBON	87,00	26,00	0,00	0,00	0,00	0,00	0,00	0,00	87,00	26,00
DEPOK	0,00	0,00	0,00	0,00	0,00	0,00	495,00	247,50	495,00	247,50
WERU	0,00	0,00	0,00	0,00	0,00	0,00	0,00	0,00	0,00	0,00
PLERED	0,00	0,00	0,00	0,00	0,00	0,00	0,00	0,00	0,00	0,00
TENGAH TANI	0,00	0,00	0,00	0,00	0,00	0,00	0,00	0,00	0,00	0,00
KEDAWUNG	0,00	0,00	0,00	0,00	0,00	0,00	0,00	0,00	0,00	0,00
GUNUNGJATI	0,00	0,00	0,00	0,00	0,00	0,00	0,00	0,00	0,00	0,00
KAPETAKAN	0,00	0,00	0,00	0,00	0,00	0,00	0,00	0,00	0,00	0,00
SURANENGGALA	0,00	0,00	0,00	0,00	0,00	0,00	0,00	0,00	0,00	0,00
KLANGENAN	0,00	0,00	0,00	0,00	0,00	0,00	0,00	0,00	0,00	0,00
JAMELANG	0,00	0,00	0,00	0,00	0,00	0,00	0,00	0,00	0,00	0,00
ARJAWINANGUN	0,00	0,00	0,00	0,00	0,00	0,00	0,00	0,00	0,00	0,00
PANGURAGAN	0,00	0,00	0,00	0,00	0,00	0,00	0,00	0,00	0,00	0,00
CIWARINGIN	0,00	0,00	0,00	0,00	0,00	0,00	0,00	0,00	0,00	0,00
GEMPOL	0,00	0,00	0,00	0,00	0,00	0,00	0,00	0,00	0,00	0,00
SUSUKAN	0,00	0,00	0,00	0,00	0,00	0,00	0,00	0,00	0,00	0,00
GEGESIK	0,00	0,00	0,00	0,00	0,00	0,00	0,00	0,00	0,00	0,00
KALIWEDI	0,00	0,00	0,00	0,00	0,00	0,00	0,00	0,00	0,00	0,00
[09] CIREBON	476,00	363,00	130,00	33,00	249,00	38,06	2.093,00	646,22	2.350,00	1.080,28

Tabel 27. Produksi dan Banyaknya Salak yang Menghasilkan Menurut Kecamatan 2022

Kecamatan	Triwulan I		Triwulan II		Triwulan III		Triwulan IV		Jumlah	
	Jumlah Tanaman Menghasilkan (Rumpun)	Produksi (Kuintal)	Jumlah Tanaman Menghasilkan (Rumpun)	Produksi (Kuintal)	Jumlah Tanaman Menghasilkan (Rumpun)	Produksi (Kuintal)	Jumlah Tanaman Menghasilkan (Rumpun)	Produksi (Kuintal)	Jumlah Tanaman Menghasilkan (Rumpun)	Produksi (Kuintal)
(1)	(2)	(3)	(4)	(5)	(6)	(7)	(8)	(9)	(10)	(11)
WALED	0,00	0,00	0,00	0,00	0,00	0,00	0,00	0,00	0,00	0,00
PASALEMAN	0,00	0,00	0,00	0,00	0,00	0,00	0,00	0,00	0,00	0,00
CILEDUG	0,00	0,00	0,00	0,00	0,00	0,00	0,00	0,00	0,00	0,00
PABUARAN	0,00	0,00	0,00	0,00	0,00	0,00	0,00	0,00	0,00	0,00
LOSARI	0,00	0,00	0,00	0,00	0,00	0,00	0,00	0,00	0,00	0,00
PABEDILAN	0,00	0,00	0,00	0,00	0,00	0,00	0,00	0,00	0,00	0,00
BABAKAN	0,00	0,00	0,00	0,00	0,00	0,00	0,00	0,00	0,00	0,00
GEBANG	0,00	0,00	0,00	0,00	0,00	0,00	0,00	0,00	0,00	0,00
KARANGSEMBUNG	0,00	0,00	0,00	0,00	0,00	0,00	0,00	0,00	0,00	0,00
KARANGWARENG	0,00	0,00	0,00	0,00	0,00	0,00	0,00	0,00	0,00	0,00
LEMAHABANG	0,00	0,00	0,00	0,00	0,00	0,00	0,00	0,00	0,00	0,00
SUSUKANLEBAK	0,00	0,00	0,00	0,00	0,00	0,00	0,00	0,00	0,00	0,00
SEDONG	0,00	0,00	0,00	0,00	0,00	0,00	0,00	0,00	0,00	0,00
ASTANAJAPURA	0,00	0,00	0,00	0,00	0,00	0,00	0,00	0,00	0,00	0,00
PANGENAN	0,00	0,00	0,00	0,00	0,00	0,00	0,00	0,00	0,00	0,00
MUNDU	0,00	0,00	0,00	0,00	0,00	0,00	0,00	0,00	0,00	0,00
BEBER	0,00	0,00	0,00	0,00	0,00	0,00	0,00	0,00	0,00	0,00
GREGED	0,00	0,00	0,00	0,00	0,00	0,00	0,00	0,00	0,00	0,00
TALUN	0,00	0,00	0,00	0,00	0,00	0,00	0,00	0,00	0,00	0,00
SUMBER	314,00	25,00	0,00	0,00	0,00	0,00	83,00	6,61	314,00	31,61
DUKUPUNTANG	0,00	0,00	0,00	0,00	0,00	0,00	0,00	0,00	0,00	0,00
PALIMANAN	0,00	0,00	0,00	0,00	0,00	0,00	0,00	0,00	0,00	0,00
PLUMBON	0,00	0,00	0,00	0,00	0,00	0,00	0,00	0,00	0,00	0,00
DEPOK	0,00	0,00	0,00	0,00	0,00	0,00	2.400,00	240,00	2.400,00	240,00
WERU	0,00	0,00	0,00	0,00	0,00	0,00	0,00	0,00	0,00	0,00
PLERED	0,00	0,00	0,00	0,00	0,00	0,00	0,00	0,00	0,00	0,00
TENGAH TANI	0,00	0,00	0,00	0,00	0,00	0,00	0,00	0,00	0,00	0,00
KEDAWUNG	0,00	0,00	0,00	0,00	0,00	0,00	0,00	0,00	0,00	0,00
GUNUNGJATI	0,00	0,00	0,00	0,00	0,00	0,00	0,00	0,00	0,00	0,00
KAPETAKAN	0,00	0,00	0,00	0,00	0,00	0,00	0,00	0,00	0,00	0,00
SURANENGGALA	0,00	0,00	0,00	0,00	0,00	0,00	0,00	0,00	0,00	0,00
KLANGENAN	0,00	0,00	0,00	0,00	0,00	0,00	0,00	0,00	0,00	0,00
JAMBLANG	0,00	0,00	0,00	0,00	0,00	0,00	0,00	0,00	0,00	0,00
ARJAWINANGUN	0,00	0,00	0,00	0,00	0,00	0,00	0,00	0,00	0,00	0,00
PANGURAGAN	0,00	0,00	0,00	0,00	0,00	0,00	0,00	0,00	0,00	0,00
CIWARINGIN	0,00	0,00	0,00	0,00	0,00	0,00	0,00	0,00	0,00	0,00
GEMPOL	0,00	0,00	0,00	0,00	0,00	0,00	0,00	0,00	0,00	0,00
SUSUKAN	0,00	0,00	0,00	0,00	0,00	0,00	0,00	0,00	0,00	0,00
GEGESIK	0,00	0,00	0,00	0,00	0,00	0,00	0,00	0,00	0,00	0,00
KALIWEDI	0,00	0,00	0,00	0,00	0,00	0,00	0,00	0,00	0,00	0,00
[09] CIREBON	314,00	25,00	0,00	0,00	0,00	0,00	2.483,00	246,61	2.714,00	271,61

Tabel 28. Produksi dan Banyaknya Sawo yang Menghasilkan Menurut Kecamatan 2022

Kecamatan	Triwulan I		Triwulan II		Triwulan III		Triwulan IV		Jumlah	
	Jumlah Tanaman Menghasilkan (Pohon)	Produksi (Kuintal)	Jumlah Tanaman Menghasilkan (Pohon)	Produksi (Kuintal)	Jumlah Tanaman Menghasilkan (Pohon)	Produksi (Kuintal)	Jumlah Tanaman Menghasilkan (Pohon)	Produksi (Kuintal)	Jumlah Tanaman Menghasilkan (Pohon)	Produksi (Kuintal)
(1)	(2)	(3)	(4)	(5)	(6)	(7)	(8)	(9)	(10)	(11)
WALED	0,00	0,00	0,00	0,00	0,00	0,00	0,00	0,00	0,00	0,00
PASALEMAN	23,00	5,00	0,00	0,00	0,00	0,00	0,00	0,00	23,00	5,00
CILEDUG	15,00	6,00	10,00	5,00	26,00	10,00	14,00	3,50	26,00	24,50
PABUARAN	0,00	0,00	0,00	0,00	0,00	0,00	0,00	0,00	0,00	0,00
LOSARI	100,00	30,00	190,00	152,00	175,00	207,8	171,00	26,16	190,00	288,94
PABEDILAN	35,00	32,00	5,00	4,00	30,00	4,53	5,00	0,76	35,00	41,38
BABAKAN	180,00	40,00	34,00	23,50	588,00	147,00	71,00	17,75	588,00	228,25
GEBANG	0,00	0,00	0,00	0,00	0,00	0,00	0,00	0,00	0,00	0,00
KARANGSEMBUNG	0,00	0,00	0,00	0,00	0,00	0,00	0,00	0,00	0,00	0,00
KARANGWARENG	0,00	0,00	0,00	0,00	0,00	0,00	0,00	0,00	0,00	0,00
LEMAHABANG	0,00	0,00	0,00	0,00	0,00	0,00	0,00	0,00	0,00	0,00
SUSUKANLEBAK	0,00	0,00	0,00	0,00	0,00	0,00	0,00	0,00	0,00	0,00
SEDONG	100,00	35,00	150,00	75,00	150,00	73,50	150,00	45,00	150,00	228,50
ASTANAJAPURA	0,00	0,00	0,00	0,00	0,00	0,00	0,00	0,00	0,00	0,00
PANGENAN	0,00	0,00	0,00	0,00	0,00	0,00	0,00	0,00	0,00	0,00
MUNDU	0,00	0,00	0,00	0,00	13,00	0,65	13,00	0,65	13,00	1,30
BEBER	50,00	15,00	100,00	15,00	100,00	10,00	100,00	10,00	100,00	50,00
GREGED	0,00	0,00	0,00	0,00	130,00	6,50	0,00	0,00	130,00	6,50
TALUN	0,00	0,00	0,00	0,00	0,00	0,00	0,00	0,00	0,00	0,00
SUMBER	60,00	18,00	40,00	12,00	40,00	12,00	58,00	17,40	60,00	59,40
DUKUPUNTANG	0,00	0,00	195,00	10,00	30,00	10,00	30,00	10,00	195,00	30,00
PALIMANAN	0,00	0,00	0,00	0,00	0,00	0,00	0,00	0,00	0,00	0,00
PLUMBON	0,00	0,00	0,00	0,00	0,00	0,00	0,00	0,00	0,00	0,00
DEPOK	0,00	0,00	0,00	0,00	0,00	0,00	0,00	0,00	0,00	0,00
WERU	0,00	0,00	0,00	0,00	0,00	0,00	0,00	0,00	0,00	0,00
PLERED	0,00	0,00	0,00	0,00	0,00	0,00	0,00	0,00	0,00	0,00
TENGAH TANI	5,00	2,00	0,00	0,00	0,00	0,00	2,00	0,30	5,00	2,30
KEDAWUNG	5,00	5,00	0,00	0,00	8,00	3,60	0,00	0,00	8,00	8,60
GUNUNGJATI	0,00	0,00	0,00	0,00	0,00	0,00	0,00	0,00	0,00	0,00
KAPETAKAN	24,00	3,00	24,00	3,60	23,00	4,00	23,00	4,35	23,00	14,95
SURANENGGALA	0,00	0,00	0,00	0,00	0,00	0,00	0,00	0,00	0,00	0,00
KLANGENAN	70,00	11,00	40,00	8,50	30,00	5,10	20,00	3,40	70,00	28,00
JAMBLANG	75,00	19,00	60,00	13,00	65,00	11,70	45,00	8,10	75,00	51,80
ARJAWINANGUN	0,00	0,00	0,00	0,00	0,00	0,00	0,00	0,00	0,00	0,00
PANGURAGAN	20,00	3,00	25,00	3,75	22,00	3,30	55,00	11,00	55,00	21,05
CIWARINGIN	0,00	0,00	0,00	0,00	0,00	0,00	0,00	0,00	0,00	0,00
GEMPOL	0,00	0,00	0,00	0,00	0,00	0,00	0,00	0,00	0,00	0,00
SUSUKAN	0,00	0,00	0,00	0,00	0,00	0,00	500,00	50,00	500,00	50,00
GEGESIK	0,00	0,00	0,00	0,00	0,00	0,00	0,00	0,00	0,00	0,00
KALIVEDI	0,00	0,00	0,00	0,00	0,00	0,00	0,00	0,00	0,00	0,00
[09] CIREBON	768,00	284,00	933,00	325,35	1.436,00	322,72	1.263,00	208,37	2.258,00	1.140,44

Tabel 29. Produksi dan Banyaknya Sirsak yang Menghasilkan Menurut Kecamatan 2022

Kecamatan	Triwulan I		Triwulan II		Triwulan III		Triwulan IV		Jumlah	
	Jumlah Tanaman Menghasilkan (Pohon)	Produksi (Kuintal)	Jumlah Tanaman Menghasilkan (Pohon)	Produksi (Kuintal)	Jumlah Tanaman Menghasilkan (Pohon)	Produksi (Kuintal)	Jumlah Tanaman Menghasilkan (Pohon)	Produksi (Kuintal)	Jumlah Tanaman Menghasilkan (Pohon)	Produksi (Kuintal)
(1)	(2)	(3)	(4)	(5)	(6)	(7)	(8)	(9)	(10)	(11)
VALED	0,00	0,00	0,00	0,00	0,00	0,00	0,00	0,00	0,00	0,00
PASALEMAN	0,00	0,00	0,00	0,00	0,00	0,00	0,00	0,00	0,00	0,00
CILEDUG	0,00	0,00	0,00	0,00	0,00	0,00	0,00	0,00	0,00	0,00
PABUARAN	0,00	0,00	0,00	0,00	0,00	0,00	0,00	0,00	0,00	0,00
LOSARI	0,00	0,00	0,00	0,00	0,00	0,00	0,00	0,00	0,00	0,00
PABEDILAN	15,00	8,00	0,00	0,00	27,00	7,00	0,00	0,00	27,00	15,00
BABAKAN	0,00	0,00	0,00	0,00	0,00	0,00	0,00	0,00	0,00	0,00
GEBANG	0,00	0,00	0,00	0,00	0,00	0,00	0,00	0,00	0,00	0,00
KARANGSEMBUNG	48,00	8,00	43,00	3,40	0,00	0,00	0,00	0,00	48,00	11,40
KARANGWARENG	30,00	3,00	35,00	2,80	0,00	0,00	0,00	0,00	35,00	5,80
LEMAHABANG	0,00	0,00	0,00	0,00	0,00	0,00	0,00	0,00	0,00	0,00
SUSUKANLEBAK	0,00	0,00	0,00	0,00	0,00	0,00	0,00	0,00	0,00	0,00
SEDONG	0,00	0,00	0,00	0,00	0,00	0,00	0,00	0,00	0,00	0,00
ASTANAJAPURA	0,00	0,00	0,00	0,00	0,00	0,00	0,00	0,00	0,00	0,00
PANGENAN	0,00	0,00	0,00	0,00	0,00	0,00	0,00	0,00	0,00	0,00
MUNDU	0,00	0,00	0,00	0,00	16,00	1,80	0,00	0,00	16,00	1,80
BEBER	150,00	14,00	200,00	14,00	150,00	15,00	150,00	15,00	200,00	58,00
GREGED	0,00	0,00	0,00	0,00	25,00	2,50	0,00	0,00	25,00	2,50
TALUN	0,00	0,00	0,00	0,00	0,00	0,00	0,00	0,00	0,00	0,00
SUMBER	84,00	9,00	147,00	15,74	147,00	15,74	147,00	15,74	147,00	56,22
DUKUPUNTANG	0,00	0,00	0,00	0,00	0,00	0,00	0,00	0,00	0,00	0,00
PALIMANAN	0,00	0,00	0,00	0,00	0,00	0,00	0,00	0,00	0,00	0,00
PLUMBON	140,00	21,00	75,00	11,25	0,00	0,00	35,00	7,00	140,00	39,25
DEPOK	0,00	0,00	0,00	0,00	0,00	0,00	0,00	0,00	0,00	0,00
WERU	0,00	0,00	0,00	0,00	0,00	0,00	0,00	0,00	0,00	0,00
PLERED	0,00	0,00	0,00	0,00	0,00	0,00	0,00	0,00	0,00	0,00
TENGAH TANI	14,00	3,00	10,00	2,00	10,00	2,00	10,00	2,00	14,00	9,00
KEDAWUNG	0,00	0,00	0,00	0,00	0,00	0,00	0,00	0,00	0,00	0,00
GUNUNGJATI	0,00	0,00	0,00	0,00	0,00	0,00	0,00	0,00	0,00	0,00
KAPETAKAN	0,00	0,00	0,00	0,00	0,00	0,00	0,00	0,00	0,00	0,00
SURANENGGALA	0,00	0,00	0,00	0,00	0,00	0,00	0,00	0,00	0,00	0,00
KLANGENAN	178,00	9,00	153,00	9,38	88,00	5,28	68,00	5,44	178,00	28,90
JAMBLANG	176,00	26,00	156,00	16,10	161,00	12,88	136,00	10,80	176,00	65,78
ARJAWINANGUN	0,00	0,00	0,00	0,00	0,00	0,00	50,00	2,00	50,00	2,00
PANGURAGAN	0,00	0,00	0,00	0,00	0,00	0,00	0,00	0,00	0,00	0,00
CIWARINGIN	0,00	0,00	0,00	0,00	0,00	0,00	0,00	0,00	0,00	0,00
GEMPOL	147,00	16,00	0,00	0,00	0,00	0,00	0,00	0,00	147,00	16,00
SUSUKAN	0,00	0,00	0,00	0,00	0,00	0,00	0,00	0,00	0,00	0,00
GEGESIK	0,00	0,00	0,00	0,00	0,00	0,00	0,00	0,00	0,00	0,00
KALIWEDI	0,00	0,00	0,00	0,00	0,00	0,00	0,00	0,00	0,00	0,00
[09] CIREBON	982,00	117,00	819,00	74,47	624,00	62,00	596,00	57,98	1.203,00	311,45

Tabel 30. Produksi dan Banyaknya Sukun yang Menghasilkan Menurut Kecamatan 2022

Kecamatan	Triwulan I		Triwulan II		Triwulan III		Triwulan IV		Jumlah	
	Jumlah Tanaman Menghasilkan (Pohon)	Produksi (Kuintal)	Jumlah Tanaman Menghasilkan (Pohon)	Produksi (Kuintal)	Jumlah Tanaman Menghasilkan (Pohon)	Produksi (Kuintal)	Jumlah Tanaman Menghasilkan (Pohon)	Produksi (Kuintal)	Jumlah Tanaman Menghasilkan (Pohon)	Produksi (Kuintal)
(1)	(2)	(3)	(4)	(5)	(6)	(7)	(8)	(9)	(10)	(11)
WALED	27,00	15,00	27,00	15,00	27,00	15,00	27,00	15,00	27,00	60,00
PASALEMAN	0,00	0,00	0,00	0,00	0,00	0,00	0,00	0,00	0,00	0,00
CILEDUG	90,00	43,00	50,00	26,00	46,00	24,00	34,00	18,70	90,00	117,70
PABUARAN	0,00	0,00	0,00	0,00	0,00	0,00	0,00	0,00	0,00	0,00
LOSARI	0,00	0,00	0,00	0,00	0,00	0,00	0,00	0,00	0,00	0,00
PABEDILAN	80,00	120,00	55,00	89,00	10,00	12,30	40,00	4,92	80,00	226,22
BABAKAN	0,00	0,00	0,00	0,00	0,00	0,00	0,00	0,00	0,00	0,00
GEBANG	0,00	0,00	0,00	0,00	0,00	0,00	0,00	0,00	0,00	0,00
KARANGSEMBUNG	0,00	0,00	0,00	0,00	0,00	0,00	0,00	0,00	0,00	0,00
KARANGWARENG	0,00	0,00	0,00	0,00	0,00	0,00	0,00	0,00	0,00	0,00
LEMAHABANG	0,00	0,00	0,00	0,00	60,00	60,00	45,00	45,00	60,00	105,00
SUSUKANLEBAK	0,00	0,00	0,00	0,00	0,00	0,00	0,00	0,00	0,00	0,00
SEDOMG	0,00	0,00	20,00	13,00	20,00	12,60	20,00	12,00	20,00	37,60
ASTANAJAPURA	0,00	0,00	0,00	0,00	0,00	0,00	0,00	0,00	0,00	0,00
PANGENAN	0,00	0,00	0,00	0,00	0,00	0,00	0,00	0,00	0,00	0,00
MUNDU	0,00	0,00	0,00	0,00	5,00	2,50	0,00	0,00	5,00	2,50
BEBER	0,00	0,00	100,00	51,00	150,00	75,00	150,00	75,00	150,00	201,00
GREGED	0,00	0,00	0,00	0,00	13,00	6,50	0,00	0,00	13,00	6,50
TALUN	0,00	0,00	0,00	0,00	0,00	0,00	33,00	11,50	33,00	11,50
SUMBER	50,00	20,00	0,00	0,00	0,00	0,00	24,00	3,60	50,00	23,60
DUKUPUNTANG	268,00	150,00	268,00	150,00	70,00	15,00	70,00	15,00	268,00	330,00
PALIMANAN	0,00	0,00	0,00	0,00	0,00	0,00	0,00	0,00	0,00	0,00
PLUMBON	86,00	34,00	0,00	0,00	188,00	148,80	115,00	115,00	186,00	297,80
DEPOK	0,00	0,00	0,00	0,00	0,00	0,00	30,00	3,00	30,00	3,00
WERU	0,00	0,00	0,00	0,00	0,00	0,00	0,00	0,00	0,00	0,00
PLERED	18,00	12,00	0,00	0,00	0,00	0,00	5,00	1,50	18,00	13,50
TENGAH TANI	31,00	3,00	0,00	0,00	0,00	0,00	0,00	0,00	31,00	3,00
KEDAWUNG	0,00	0,00	0,00	0,00	3,00	1,80	2,00	1,60	3,00	3,40
GUNUNGJATI	15,00	4,00	15,00	4,00	15,00	5,00	15,00	6,00	15,00	19,00
KAPETAKAN	0,00	0,00	40,00	5,20	39,00	5,00	40,00	6,00	40,00	16,20
SURANENGGA	131,00	35,00	131,00	26,20	131,00	21,00	131,00	13,00	131,00	95,20
KLANGENAN	0,00	0,00	0,00	0,00	0,00	0,00	0,00	0,00	0,00	0,00
JAMBLANG	0,00	0,00	0,00	0,00	0,00	0,00	0,00	0,00	0,00	0,00
ARJAWINANGUN	0,00	0,00	0,00	0,00	0,00	0,00	150,00	30,00	150,00	30,00
PANGURAGAN	2,00	1,00	3,00	1,50	2,00	1,00	3,00	1,50	3,00	5,00
CIVARINGIN	0,00	0,00	0,00	0,00	0,00	0,00	0,00	0,00	0,00	0,00
GEMPOL	0,00	0,00	0,00	0,00	0,00	0,00	0,00	0,00	0,00	0,00
SUSUKAN	0,00	0,00	0,00	0,00	0,00	0,00	0,00	0,00	0,00	0,00
GEGESIK	0,00	0,00	0,00	0,00	0,00	0,00	0,00	0,00	0,00	0,00
KALIWEDI	0,00	0,00	0,00	0,00	0,00	0,00	0,00	0,00	0,00	0,00
(09) CIREBON	798,00	443,00	709,00	380,90	777,00	405,50	934,00	390,32	1403,00	1626,72

4. TABULASI DATA SAYUR TAHUNAN

Tabel 31. Produksi dan Banyaknya Tanaman Jengkol yang Menghasilkan Menurut Kecamatan 2022

Kecamatan	Triwulan I		Triwulan II		Triwulan III		Triwulan IV		Jumlah	
	Jumlah Tanaman Menghasilkan (Pohon)	Produksi (Kuintal)	Jumlah Tanaman Menghasilkan (Pohon)	Produksi (Kuintal)	Jumlah Tanaman Menghasilkan (Pohon)	Produksi (Kuintal)	Jumlah Tanaman Menghasilkan (Pohon)	Produksi (Kuintal)	Jumlah Tanaman Menghasilkan (Pohon)	Produksi (Kuintal)
(1)	(2)	(3)	(4)	(5)	(6)	(7)	(8)	(9)	(10)	(11)
WALED	0,00	0,00	0,00	0,00	0,00	0,00	0,00	0,00	0,00	0,00
PASALEMAN	0,00	0,00	0,00	0,00	0,00	0,00	0,00	0,00	0,00	0,00
CILEDUG	0,00	0,00	0,00	0,00	0,00	0,00	0,00	0,00	0,00	0,00
PABUARAN	0,00	0,00	0,00	0,00	0,00	0,00	0,00	0,00	0,00	0,00
LOSARI	0,00	0,00	0,00	0,00	0,00	0,00	0,00	0,00	0,00	0,00
PABEDILAN	0,00	0,00	0,00	0,00	0,00	0,00	0,00	0,00	0,00	0,00
BABAKAN	0,00	0,00	0,00	0,00	0,00	0,00	0,00	0,00	0,00	0,00
GEBANG	0,00	0,00	0,00	0,00	0,00	0,00	0,00	0,00	0,00	0,00
KARANGSEMBUNG	0,00	0,00	0,00	0,00	0,00	0,00	0,00	0,00	0,00	0,00
KARANGWARENG	0,00	0,00	0,00	0,00	0,00	0,00	0,00	0,00	0,00	0,00
LEMAHABANG	0,00	0,00	0,00	0,00	0,00	0,00	0,00	0,00	0,00	0,00
SUSUKANLEBAK	0,00	0,00	0,00	0,00	0,00	0,00	0,00	0,00	0,00	0,00
SEDONG	0,00	0,00	0,00	0,00	0,00	0,00	0,00	0,00	0,00	0,00
ASTANAJAPURA	0,00	0,00	0,00	0,00	0,00	0,00	0,00	0,00	0,00	0,00
PANGENAN	0,00	0,00	0,00	0,00	0,00	0,00	0,00	0,00	0,00	0,00
MUNDU	0,00	0,00	0,00	0,00	0,00	0,00	0,00	0,00	0,00	0,00
BEBER	0,00	0,00	0,00	0,00	0,00	0,00	0,00	0,00	0,00	0,00
GREGED	0,00	0,00	0,00	0,00	5,00	1,25	0,00	0,00	5,00	1,25
TALUN	0,00	0,00	0,00	0,00	0,00	0,00	0,00	0,00	0,00	0,00
SUMBER	0,00	0,00	0,00	0,00	0,00	0,00	0,00	0,00	0,00	0,00
DUKUPUNTANG	0,00	0,00	0,00	0,00	0,00	0,00	0,00	0,00	0,00	0,00
PALIMANAN	0,00	0,00	0,00	0,00	0,00	0,00	0,00	0,00	0,00	0,00
PLUMBON	0,00	0,00	0,00	0,00	0,00	0,00	0,00	0,00	0,00	0,00
DEPOK	0,00	0,00	0,00	0,00	0,00	0,00	0,00	0,00	0,00	0,00
WERU	0,00	0,00	0,00	0,00	0,00	0,00	0,00	0,00	0,00	0,00
PLERED	0,00	0,00	0,00	0,00	0,00	0,00	0,00	0,00	0,00	0,00
TENGAH TANI	0,00	0,00	0,00	0,00	0,00	0,00	0,00	0,00	0,00	0,00
KEDAWUNG	0,00	0,00	0,00	0,00	0,00	0,00	0,00	0,00	0,00	0,00
GUNUNGJATI	0,00	0,00	0,00	0,00	0,00	0,00	0,00	0,00	0,00	0,00
KAPETAHAN	0,00	0,00	0,00	0,00	0,00	0,00	0,00	0,00	0,00	0,00
SURANENGGALA	0,00	0,00	0,00	0,00	0,00	0,00	0,00	0,00	0,00	0,00
KLANGENAN	0,00	0,00	0,00	0,00	0,00	0,00	0,00	0,00	0,00	0,00
JAMBLANG	0,00	0,00	0,00	0,00	0,00	0,00	0,00	0,00	0,00	0,00
ARJAWINANGUN	0,00	0,00	0,00	0,00	0,00	0,00	0,00	0,00	0,00	0,00
PANGURAGAN	0,00	0,00	0,00	0,00	0,00	0,00	0,00	0,00	0,00	0,00
CIVARINGIN	0,00	0,00	0,00	0,00	0,00	0,00	0,00	0,00	0,00	0,00
GEMPOL	4,00	0,00	0,00	0,00	206,00	61,80	217,00	54,20	217,00	116,00
SUSUKAN	0,00	0,00	0,00	0,00	90,00	10,00	0,00	0,00	90,00	10,00
GEGESK	0,00	0,00	0,00	0,00	0,00	0,00	0,00	0,00	0,00	0,00
KALIWEDI	0,00	0,00	0,00	0,00	0,00	0,00	0,00	0,00	0,00	0,00
[09] CIREBON	0,00	0,00	0,00	0,00	301,00	73,05	217,00	54,20	312,00	127,25

Tabel 32. Produksi dan Banyaknya Tanaman Melinjo yang Menghasilkan Menurut Kecamatan 2022

Kecamatan	Triwulan I		Triwulan II		Triwulan III		Triwulan IV		Jumlah	
	Jumlah Tanaman Menghasilkan (Pohon)	Produksi (Kuintal)	Jumlah Tanaman Menghasilkan (Pohon)	Produksi (Kuintal)	Jumlah Tanaman Menghasilkan (Pohon)	Produksi (Kuintal)	Jumlah Tanaman Menghasilkan (Pohon)	Produksi (Kuintal)	Jumlah Tanaman Menghasilkan (Pohon)	Produksi (Kuintal)
(1)	(2)	(3)	(4)	(5)	(6)	(7)	(8)	(9)	(10)	(11)
WALED	0,00	0,00	0,00	0,00	0,00	0,00	0,00	0,00	0,00	0,00
PASALEMAN	0,00	0,00	0,00	0,00	0,00	0,00	0,00	0,00	0,00	0,00
CILEDUG	100,00	13,00	103,00	16,00	101,00	15,00	50,00	7,50	103,00	51,50
PABUARAN	0,00	0,00	0,00	0,00	0,00	0,00	0,00	0,00	0,00	0,00
LOSARI	0,00	0,00	0,00	0,00	2.300,00	468,00	2.212,00	200,00	2.300,00	668,00
PABEDILAN	0,00	0,00	0,00	0,00	50,00	11,00	0,00	0,00	50,00	11,00
BABAKAN	965,00	116,00	841,00	100,92	1.382,00	165,00	1.050,00	136,50	1.382,00	518,42
GEBANG	620,00	81,00	560,00	61,60	910,00	100,10	826,00	99,12	910,00	341,82
KARANGSEMBUNG	36,00	4,00	51,00	5,10	20,00	2,00	20,00	2,00	51,00	13,10
KARANGWARENG	0,00	0,00	0,00	0,00	0,00	0,00	0,00	0,00	0,00	0,00
LEMAHABANG	200,00	20,00	300,00	30,00	400,00	40,00	375,00	37,50	400,00	46,50
SUSUKANLEBAK	0,00	0,00	0,00	0,00	0,00	0,00	0,00	0,00	0,00	0,00
SEDONG	350,00	35,00	350,00	52,50	350,00	50,75	350,00	45,50	350,00	183,75
ASTANAJAPURA	0,00	0,00	0,00	0,00	0,00	0,00	0,00	0,00	0,00	0,00
PANGENAN	0,00	0,00	0,00	0,00	0,00	0,00	0,00	0,00	0,00	0,00
MUNDU	0,00	0,00	0,00	0,00	540,00	54,00	0,00	0,00	540,00	54,00
BEBER	1.000,00	100,00	1.750,00	157,50	2.000,00	455,00	1.500,00	455,00	2.000,00	1.167,50
GREGED	0,00	0,00	0,00	0,00	2.225,00	222,50	645,00	64,50	2.225,00	287,00
TALUN	0,00	0,00	0,00	0,00	0,00	0,00	0,00	0,00	0,00	0,00
SUMBER	1.685,00	250,00	1.680,00	249,30	1.882,00	249,60	0,00	0,00	1.685,00	748,90
DUKUPUNTANG	2.169,00	200,00	2.169,00	195,21	700,00	70,00	500,00	150,00	2.169,00	615,21
PALIMANAN	0,00	0,00	0,00	0,00	0,00	0,00	0,00	0,00	0,00	0,00
PLUMBON	145,00	17,00	120,00	12,00	134,00	12,06	70,00	7,00	145,00	48,06
DEPOK	0,00	0,00	0,00	0,00	0,00	0,00	1.400,00	140,00	1.400,00	140,00
WERU	0,00	0,00	33,00	3,00	35,00	3,00	35,00	3,15	35,00	9,15
PLERED	0,00	0,00	0,00	0,00	0,00	0,00	0,00	0,00	0,00	0,00
TENGAH TANI	0,00	0,00	0,00	0,00	0,00	0,00	0,00	0,00	0,00	0,00
KEDAWUNG	15,00	3,00	20,00	3,00	30,00	2,70	23,00	4,20	30,00	12,90
GUNUNGJATI	753,00	112,00	753,00	67,77	782,00	68,00	782,00	170,00	782,00	417,77
KAPETAKAN	0,00	0,00	0,00	0,00	0,00	0,00	0,00	0,00	0,00	0,00
SURANENGGALA	63,00	10,00	63,00	19,00	63,00	15,00	63,00	5,67	63,00	49,67
KLANGENAN	169,00	17,00	139,00	13,90	114,00	12,00	44,00	4,40	169,00	47,30
JAMBLANG	186,00	20,00	151,00	24,15	156,00	14,04	106,00	9,54	186,00	67,73
ARJAWINANGUN	0,00	0,00	0,00	0,00	0,00	0,00	150,00	33,00	150,00	33,00
PANGURAGAN	0,00	0,00	0,00	0,00	0,00	0,00	0,00	0,00	0,00	0,00
CIVARINGIN	0,00	0,00	0,00	0,00	0,00	0,00	0,00	0,00	0,00	0,00
GEMPOL	0,00	0,00	0,00	0,00	0,00	0,00	146,00	20,40	146,00	20,40
SUSUKAN	0,00	0,00	0,00	0,00	0,00	0,00	16,00	3,30	16,00	3,30
GEGESIK	0,00	0,00	0,00	0,00	0,00	0,00	0,00	0,00	0,00	0,00
KALIWEDI	0,00	0,00	0,00	0,00	0,00	0,00	0,00	0,00	0,00	0,00
[09] CIREBON	8.436,00	998,00	9.063,00	1.010,95	13.934,00	2.029,75	10.343,00	1.935,78	17.247,00	5.974,48

Tabel 33. Produksi dan Banyaknya Tanaman Petai yang Menghasilkan Menurut Kecamatan 2022

Kecamatan	Triwulan I		Triwulan II		Triwulan III		Triwulan IV		Jumlah	
	Jumlah Tanaman Menghasilkan (Pohon)	Produksi (Kuintal)	Jumlah Tanaman Menghasilkan (Pohon)	Produksi (Kuintal)	Jumlah Tanaman Menghasilkan (Pohon)	Produksi (Kuintal)	Jumlah Tanaman Menghasilkan (Pohon)	Produksi (Kuintal)	Jumlah Tanaman Menghasilkan (Pohon)	Produksi (Kuintal)
(1)	(2)	(3)	(4)	(5)	(6)	(7)	(8)	(9)	(10)	(11)
WALED	0,00	0,00	0,00	0,00	0,00	0,00	0,00	0,00	0,00	0,00
PASALEMAN	0,00	0,00	0,00	0,00	0,00	0,00	0,00	0,00	0,00	0,00
CILEDUG	100,00	25,00	75,00	19,50	88,00	38,00	73,00	31,03	100,00	113,53
PABUARAN	270,00	50,00	0,00	0,00	50,00	6,00	230,00	35,00	290,00	91,00
LOSARI	0,00	0,00	0,00	0,00	215,00	135,45	195,00	122,85	215,00	258,30
PABEDILAN	0,00	0,00	0,00	0,00	0,00	0,00	0,00	0,00	0,00	0,00
BABAKAN	0,00	0,00	0,00	0,00	0,00	0,00	0,00	0,00	0,00	0,00
GEBANG	0,00	0,00	0,00	0,00	0,00	0,00	0,00	0,00	0,00	0,00
KARANGSEMBUNG	0,00	0,00	0,00	0,00	0,00	0,00	0,00	0,00	0,00	0,00
KARANGWARENG	0,00	0,00	0,00	0,00	150,00	22,50	104,00	26,00	150,00	48,50
LEMAHABANG	0,00	0,00	100,00	15,00	300,00	150,00	75,00	37,50	300,00	202,50
SUSUKANLEBAK	0,00	0,00	0,00	0,00	0,00	0,00	0,00	0,00	0,00	0,00
SEDONG	0,00	0,00	350,00	157,50	350,00	154,00	350,00	140,00	350,00	451,50
ASTANAJAPURA	0,00	0,00	0,00	0,00	100,00	50,00	100,00	50,00	100,00	100,00
PANGENAN	0,00	0,00	0,00	0,00	0,00	0,00	0,00	0,00	0,00	0,00
MUNDU	0,00	0,00	0,00	0,00	6,00	1,50	0,00	0,00	6,00	1,50
BEBER	250,00	125,00	750,00	125,00	750,00	455,00	750,00	600,00	750,00	1.305,00
GREGED	0,00	0,00	1.298,00	156,00	1.298,00	324,50	1.298,00	324,50	1.298,00	805,00
TALUN	0,00	0,00	0,00	0,00	0,00	0,00	69,00	13,80	69,00	13,80
SUMBER	135,00	45,00	44,00	5,28	52,00	15,73	49,00	14,88	135,00	80,95
DUKUPUNTANG	0,00	0,00	0,00	0,00	0,00	0,00	0,00	0,00	0,00	0,00
PALIMANAN	0,00	0,00	0,00	0,00	0,00	0,00	0,00	0,00	0,00	0,00
PLUMBON	55,00	12,00	75,00	15,00	125,00	50,00	55,00	27,50	125,00	104,50
DEPOK	0,00	0,00	0,00	0,00	0,00	0,00	150,00	20,00	150,00	20,00
WERU	0,00	0,00	7,00	1,00	7,00	1,00	7,00	1,00	7,00	3,00
PLERED	18,00	6,00	12,00	3,60	15,00	2,25	15,00	2,25	18,00	14,10
TENGAH TAMI	0,00	0,00	7,00	1,50	7,00	2,10	7,00	2,10	7,00	5,70
KEDAWUNG	5,00	2,00	6,00	1,20	5,00	2,00	5,00	2,25	6,00	7,45
GUNINGJATI	0,00	0,00	0,00	0,00	0,00	0,00	0,00	0,00	0,00	0,00
KAPETAKAN	0,00	0,00	0,00	0,00	0,00	0,00	0,00	0,00	0,00	0,00
SURANENGGA	0,00	0,00	0,00	0,00	0,00	0,00	0,00	0,00	0,00	0,00
KLANGENAN	0,00	0,00	0,00	0,00	0,00	0,00	0,00	0,00	0,00	0,00
JAMBLANG	0,00	0,00	0,00	0,00	0,00	0,00	0,00	0,00	0,00	0,00
ARJAWINANGUN	0,00	0,00	0,00	0,00	0,00	0,00	0,00	0,00	0,00	0,00
PANGURAGAN	0,00	0,00	0,00	0,00	0,00	0,00	0,00	0,00	0,00	0,00
CIVARINGIN	0,00	0,00	0,00	0,00	0,00	0,00	0,00	0,00	0,00	0,00
GEMPOL	126,00	20,00	0,00	0,00	237,00	59,25	251,00	35,00	251,00	114,25
SUSUKAN	0,00	0,00	0,00	0,00	11,00	4,00	20,00	4,00	20,00	8,00
GEGESIK	0,00	0,00	0,00	0,00	0,00	0,00	0,00	0,00	0,00	0,00
KALIVEDI	0,00	0,00	0,00	0,00	0,00	0,00	0,00	0,00	0,00	0,00
[09] CIREBON	959,00	285,00	2.724,00	500,58	3.766,00	1.473,34	3.863,00	1.489,66	4.347,00	3.748,58

LAMPIRAN

I. Kuesioner Pengumpulan Data Buah dan Sayur Tahunan

KEMENTERIAN PERTANIAN
DAN
BADAN PELAKSANA STATISTIK
PROVINSI
KABUPATEN
Jawa Barat
Garut

LAPORAN TANAMAN BUAH-BULAHAN DAN SAYURAN TAHUNAN

SPH-BST
TRIWULAN : (1) Maret
2025

No.	Nama Tanaman	Jumlah Tanaman (Pohon/Kumpukan)	Sistem Tanaman (Pohon/Kumpukan)	Jumlah Tanaman (Pohon/Kumpukan)	Tanaman Maksimal (Pohon/Kumpukan)	Dibakar/Terbuai Tanaman Yang sedang Kembangkan (Pohon/Kumpukan)	Tanaman Tua / Rusak (Pohon/Kumpukan)	Produk Makanan dari buah/sayuran (kg)	Manfaat lain di peroleh per keluarga (Rp/tahun)	Keterangan	
(1)	(2)	(3)	(4)	(5)	(6)	(7)	(8)	(9)	(10)	(11)	(12)
1	Alpukat										
2	Asparagus										
3	Ayri										
4	Bala-bala										
5	Buah Naga (*)										
6	Brokoli (Paku-pakuan)										
7	Daun	271	-	11	282	282	-				
8	Ende-Air										
9	Ende-Biji										
10	Ende-Lemon										
11	Ende-Sempole										
12	Ende-Sempole										
13	Ende-Sempole										
14	Kelele	58.081	7	-	58.074	58.074	-				
15	Kelapa										
16	Kelapa (*)										
17	Kelapa Cempedak	427	6	-	421	421	-				
18	Kelapa Pening (*)	300			300						
19	Kelapa Pening (*)	682.944			670.64						
20	Kelapa Pening (*)										
21	Kelapa Pening (*)										
22	Kelapa Pening (*)										
23	Kelapa Pening (*)										
24	Kelapa Pening (*)										
25	Kelapa Pening (*)										
26	Kelapa Pening (*)										
27	Kelapa Pening (*)										
28	Kelapa Pening (*)										
29	Kelapa Pening (*)										
30	Kelapa Pening (*)										
31	Kelapa Pening (*)										
32	Kelapa Pening (*)										
33	Kelapa Pening (*)										
34	Kelapa Pening (*)										
35	Kelapa Pening (*)										
36	Kelapa Pening (*)										
37	Kelapa Pening (*)										
38	Kelapa Pening (*)										
39	Kelapa Pening (*)										
40	Kelapa Pening (*)										
41	Kelapa Pening (*)										
42	Kelapa Pening (*)										
43	Kelapa Pening (*)										
44	Kelapa Pening (*)										
45	Kelapa Pening (*)										
46	Kelapa Pening (*)										
47	Kelapa Pening (*)										
48	Kelapa Pening (*)										
49	Kelapa Pening (*)										
50	Kelapa Pening (*)										
51	Kelapa Pening (*)										
52	Kelapa Pening (*)										
53	Kelapa Pening (*)										
54	Kelapa Pening (*)										
55	Kelapa Pening (*)										
56	Kelapa Pening (*)										
57	Kelapa Pening (*)										
58	Kelapa Pening (*)										
59	Kelapa Pening (*)										
60	Kelapa Pening (*)										
61	Kelapa Pening (*)										
62	Kelapa Pening (*)										
63	Kelapa Pening (*)										
64	Kelapa Pening (*)										
65	Kelapa Pening (*)										
66	Kelapa Pening (*)										
67	Kelapa Pening (*)										
68	Kelapa Pening (*)										
69	Kelapa Pening (*)										
70	Kelapa Pening (*)										
71	Kelapa Pening (*)										
72	Kelapa Pening (*)										
73	Kelapa Pening (*)										
74	Kelapa Pening (*)										
75	Kelapa Pening (*)										
76	Kelapa Pening (*)										
77	Kelapa Pening (*)										
78	Kelapa Pening (*)										
79	Kelapa Pening (*)										
80	Kelapa Pening (*)										
81	Kelapa Pening (*)										
82	Kelapa Pening (*)										
83	Kelapa Pening (*)										
84	Kelapa Pening (*)										
85	Kelapa Pening (*)										
86	Kelapa Pening (*)										
87	Kelapa Pening (*)										
88	Kelapa Pening (*)										
89	Kelapa Pening (*)										
90	Kelapa Pening (*)										
91	Kelapa Pening (*)										
92	Kelapa Pening (*)										
93	Kelapa Pening (*)										
94	Kelapa Pening (*)										
95	Kelapa Pening (*)										
96	Kelapa Pening (*)										
97	Kelapa Pening (*)										
98	Kelapa Pening (*)										
99	Kelapa Pening (*)										
100	Kelapa Pening (*)										

Catatan : *) Jumlah Tanaman di dalam satuan Rumpukan. Untuk buah angka 1 tang = 1 rumpukan.
Tanggal :

Petugas Pengumpul Data
Narasumber
Petugas Pengumpul Data
Petugas Pengumpul Data

II. Gambar Macam Buah Tahunan



Alpukat
(*Persea americana*
Mill/ *Persea*
gratissima Gaerth)

Anggur
(*Vitis Vinifera*)



Apel
(*Malus Domestica*)



Belimbing
(*Averrhoa*
Carambola)

Buah Naga
(*Pitaya*)



Duku
(*Lansium Domesticum* Corr.)



Durian
(*Bombaceaesp*)

Jambu Air
(*Eugenia aquea* Burm /
Syzygium aqueum)



Jambu Biji
(*Psidium guajava* L)

Jeruk Lemon
(*Citrus limon*)



Jeruk Besar
(*Citrus maxima*)



Jeruk Siam / Keprok
(*Citrus*sp)



Mangga
(*Mangifera spp*)



Manggis
(*Garcinea mangostana l*)



Lengkeng
(*Dimocarpus longan*)



**Nangka /
Cempedak**
**(*Artocarpus*
heterophyllus lamk)**

Nanas
(*Ananas comosus*)





Pepaya
(Carica papaya L)



Pisang
(Musa spp)



Rambutan
(Nephelium lappaceum)



Salak
(Salacca zalacca)



Sawo
(*Manilkara zapota*)



Sirsak
(*Annona muricata*)



Sukun
(*Artocarpus altilis*)

III. Gambar Macam Sayuran Tahunan



Jengkol
(Archidendron pauciflorum)



Melinjo
(Gnetum gnemon)



Petai
(Parkia speciosa)



ST 2023
SENSUS PERTANIAN

DATA

MENCERDASKAN BANGSA




**BADAN PUSAT STATISTIK
KABUPATEN CIREBON**

Jalan Sunan Kalijaga No.4, Sumber,
Kabupaten Cirebon

Website : cirebonkab.bps.go.id

Email : bps3209@bps.go.id



ISSN 2963-3141



9 772963 314005