



**BADAN PUSAT STATISTIK
PROVINSI SULAWESI TENGAH**

BERITA RESMI STATISTIK

3 Oktober 2022





1

**Indeks
Harga
Konsumen
/Inflasi**

2

**Nilai
Tukar
Petani**

3

**Ekspor
dan
Impor**

4

**Transportasi
dan
Pariwisata**



INDEKS HARGA KONSUMEN/INFLASI

**Gabungan Dua Kota
Di Prov. Sulawesi Tengah**

BPS Prov. Sulawesi Tengah



Perkembangan Inflasi Bulan September 2022

Nasional **1,17 %**

Inflasi Tahun Kalender 4,84 %

Inflasi Tahun ke Tahun 5,95 %



Inflasi Tertinggi → Bukittinggi (1,87 %)



Inflasi Terendah → Merauke (0,07 %)



Deflasi Tertinggi → Manokwari (-0,64 %)



Deflasi Terendah → Timika (-0,59 %)



88 Kota Mengalami **Inflasi**

2 Kota Mengalami **Deflasi**



Perkembangan Inflasi Bulan September 2022

Kota Palu

0,52%

Inflasi Tahun Kalender

5,28%

Inflasi Tahun ke Tahun

6,34%

Kota Luwuk

0,37%

Inflasi Tahun Kalender

6,66%

Inflasi Tahun ke Tahun

8,34%

Gabungan 2 Kota

0,50%

Inflasi Tahun Kalender
(Des 2021 - Sep 2022)

5,55%

Inflasi Tahun ke Tahun
(Sep 2021 - Sep 2022)

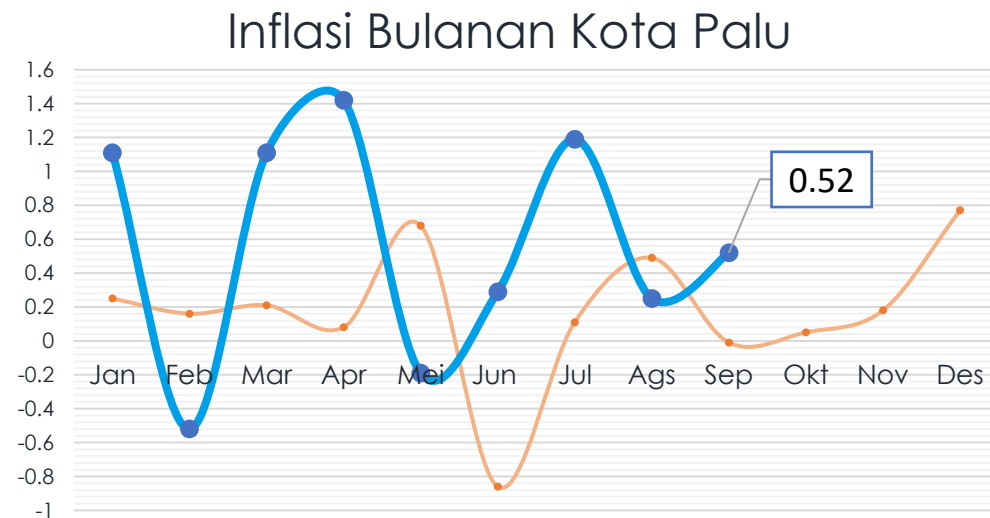
6,73%



Inflasi Bulanan dan Komoditas Penyumbang Inflasi di Kota Palu Bulan September 2022 (2018=100)



Rincian		Inflasi September 2022 (%)
Inflasi Umum		0,52
1	Makanan, Minuman dan Tembakau	-1,13
2	Pakaian dan Alas Kaki	0,09
3	Perumahan, Air, Listrik dan Bahan Bakar Rumah Tangga	-0,07
4	Perlengkapan, Peralatan, dan Pemeliharaan Rutin Rumah Tangga	0,03
5	Kesehatan	0,56
6	Transportasi	6,06
7	Informasi, Komunikasi dan Jasa Keuangan	-0,55
8	Rekreasi, Olahraga dan Budaya	-2,90
9	Pendidikan	0,62
10	Penyediaan Makanan dan Minuman/Restoran	0,00
11	Perawatan Pribadi dan Jasa Lainnya	0,56



Komoditas		Andil Inflasi (%)
1	Bensin	0,73
2	Angkutan Antar Kota	0,08
3	Telur Ayam Ras	0,06
4	Ikan Cakalang	0,06
5	Kendaraan Carter/Rental	0,03

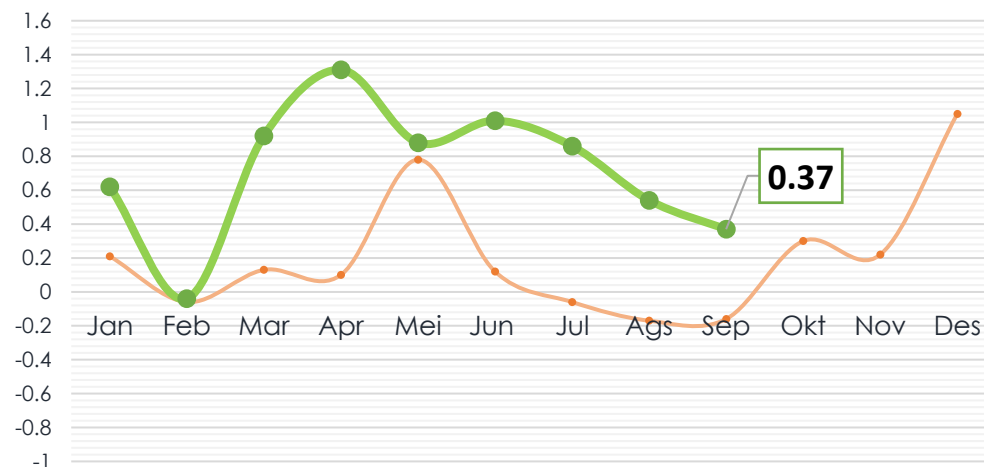


Inflasi Bulanan dan Komoditas Penyumbang Inflasi di Kota Luwuk Bulan September 2022 (2018-100)



Rincian		Inflasi September 2022 (%)
	Inflasi Umum	0,37
1	Makanan, Minuman dan Tembakau	-3,00
2	Pakaian dan Alas Kaki	-0,56
3	Perumahan, Air, Listrik dan Bahan Bakar Rumah Tangga	0,11
4	Perlengkapan, Peralatan, dan Pemeliharaan Rutin Rumah Tangga	-0,10
5	Kesehatan	0,34
6	Transportasi	11,02
7	Informasi, Komunikasi dan Jasa Keuangan	0,00
8	Rekreasi, Olahraga dan Budaya	0,40
9	Pendidikan	0,14
10	Penyediaan Makanan dan Minuman/Restoran	1,17
11	Perawatan Pribadi dan Jasa Lainnya	-0,47

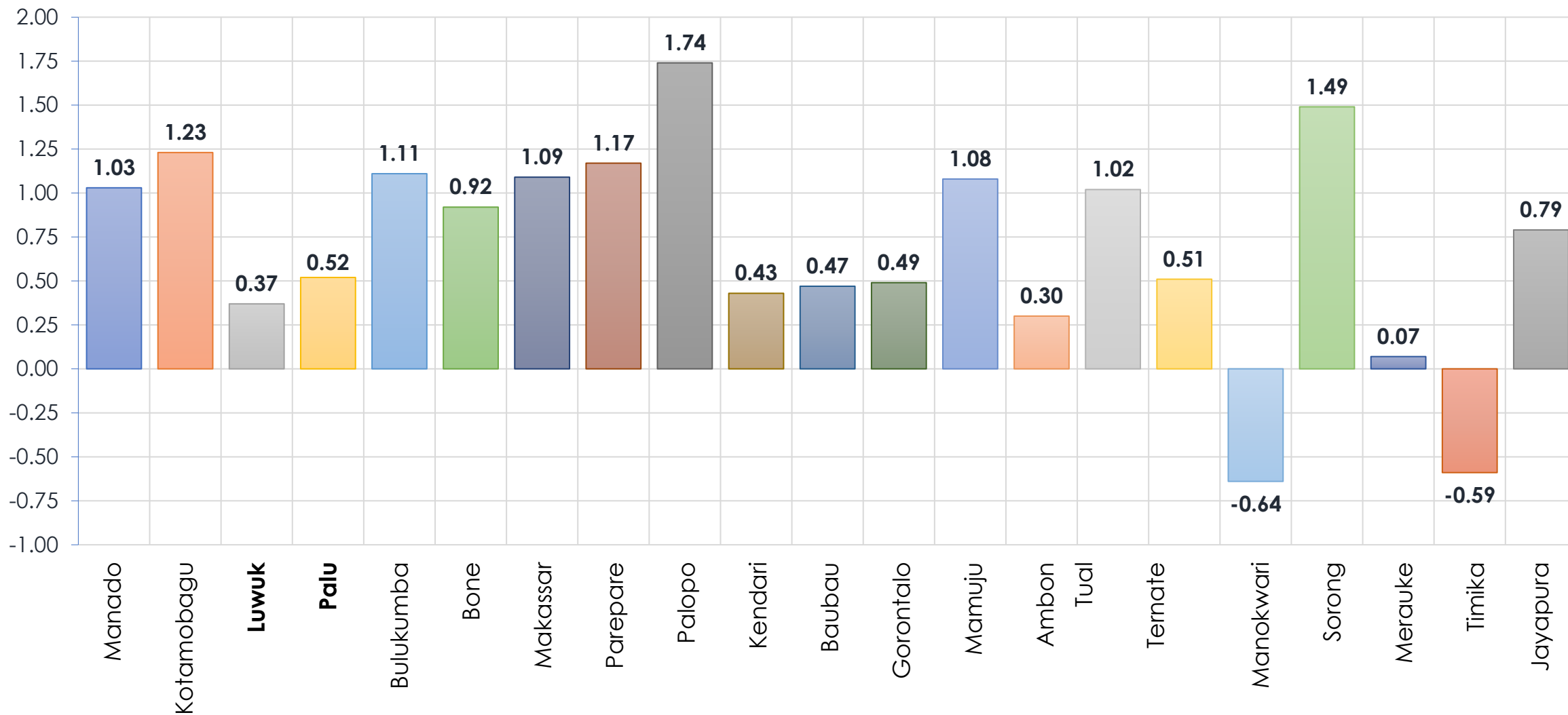
Inflasi Bulanan Kota Luwuk




Komoditas		Andil Inflasi (%)
1	Bensin	0,86
2	Angkutan Dalam Kota	0,21
3	Angkutan Antar Kota	0,11
4	Angkutan Laut	0,07
5	Solar	0,06



Perbandingan Tingkat Inflasi di Kawasan Sulawesi, Maluku, dan Papua Bulan September 2022 (2018=100)





PERKEMBANGAN NILAI TUKAR PETANI

BPS Prov. Sulawesi Tengah

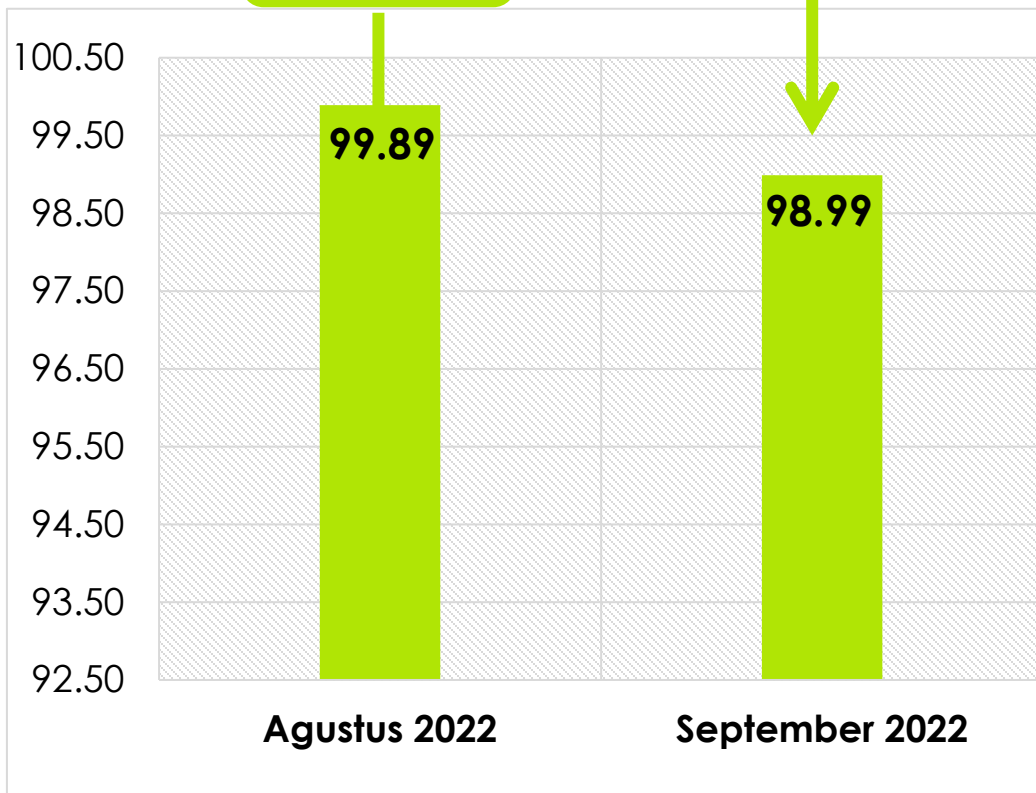


Perkembangan Nilai Tukar Petani (NTP)



Nilai Tukar Petani

0,90 %



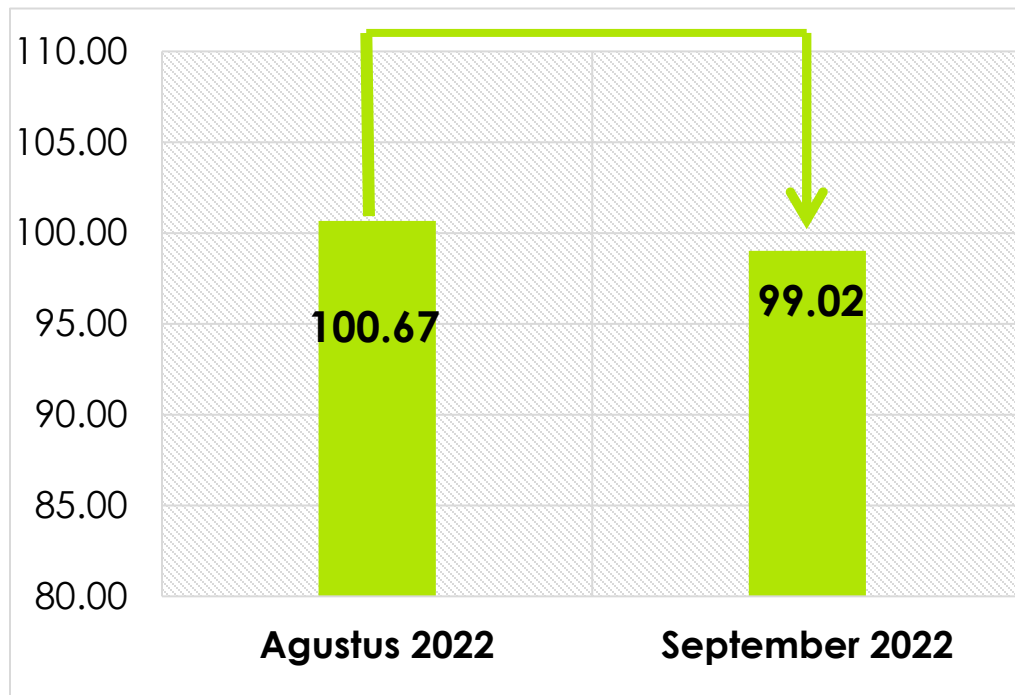
NTP Subsektor	Agustus 2022	September 2022	Perubahan (%)
Tanaman Pangan (NTPP)	94,55	94,87	↑ 0,34
Hortikultura (NTPH)	121,38	118,78	↓ 2,14
Tanaman Perkebunan Rakyat (NTPR)	98,85	97,28	↓ 1,59
Peternakan (NTPT)	102,42	101,61	↓ 0,79
Perikanan (NTNP)	107,24	107,73	↑ 1,52
- Nelayan (NTN)	107,18	107,79	↑ 1,35
- Pembudidaya Ikan (NTPi)	107,99	106,96	↓ 0,95



Perkembangan Nilai Tukar Usaha Petani (NTUP)



Nilai Tukar Usaha Petani



NTUP September 2022
Turun **1,64 %**

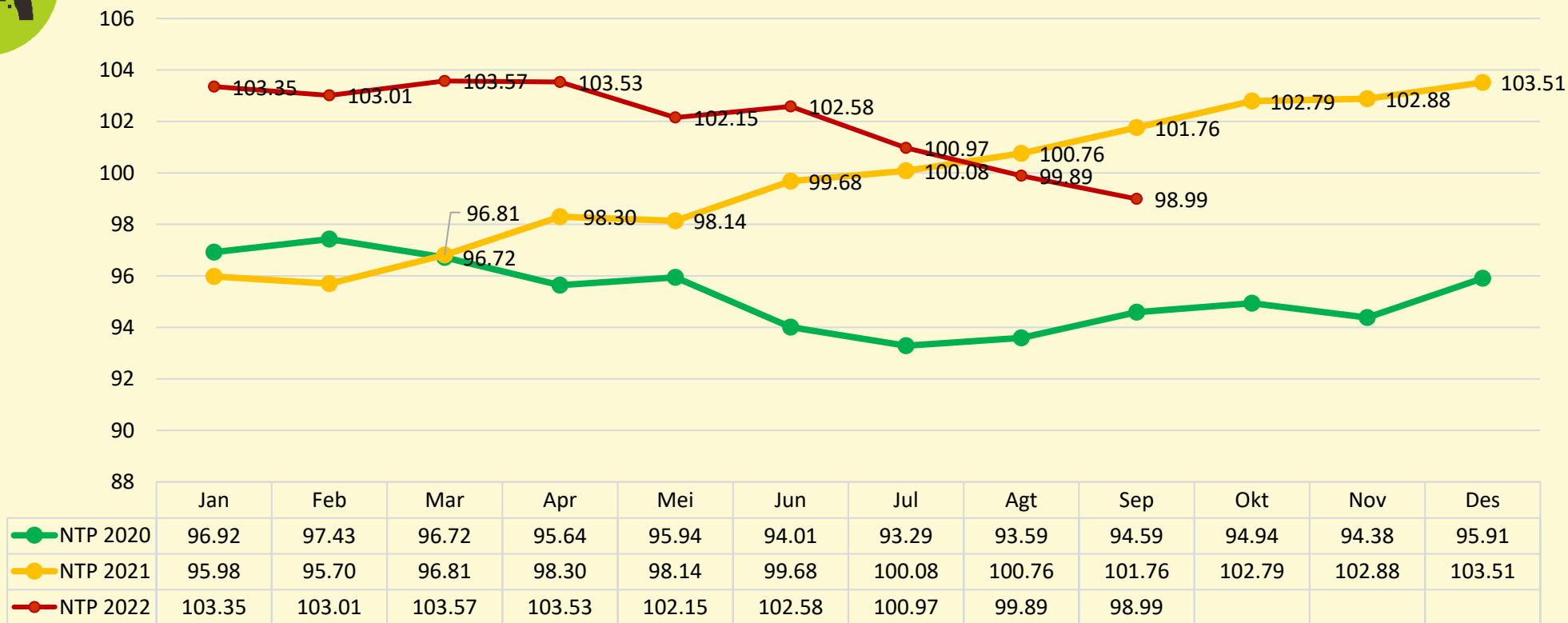
NTUP Subsektor	Agustus 2022	September 2022	Perubahan (%)
Tanaman Pangan	95,53	95,35	↓ 0,19
Hortikultura	124,65	122,28	↓ 1,91
Tanaman Perkebunan Rakyat	98,52	96,15	↓ 2,40
Peternakan	105,09	103,89	↓ 1,14
Perikanan	111,97	109,78	↓ 1,96
✓ Nelayan	111,60	109,32	↓ 2,05
✓ Pembudidaya Ikan	116,54	115,69	↓ 0,73

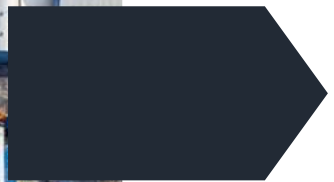



Perkembangan Nilai Tukar Petani (NTP)



Data Series NTP Sulawesi Tengah





PERKEMBANGAN EKSPOR DAN IMPOR

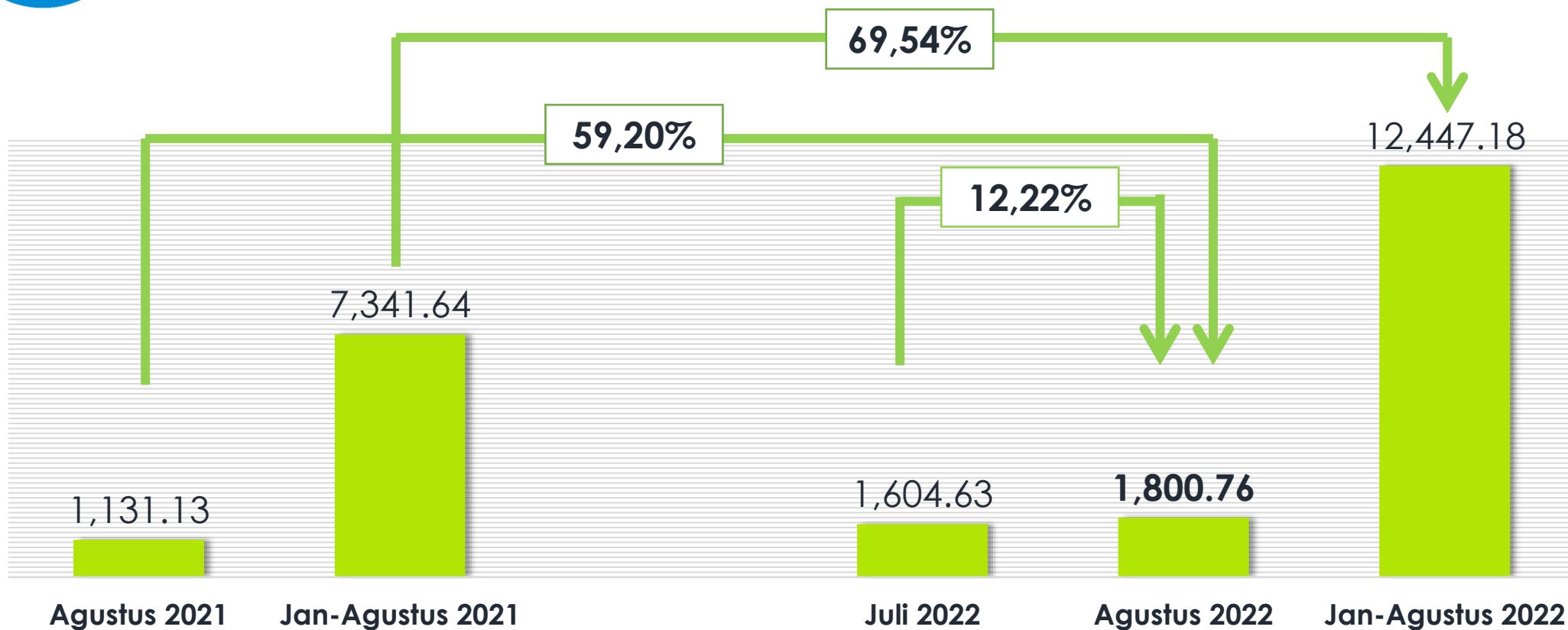
BPS Prov. Sulawesi Tengah



Perkembangan Nilai Ekspor (US\$ Juta)



Nilai Ekspor Agustus 2022 Mencapai US\$ 1.800,76 Juta
Naik 12,22 Persen Dibanding Juli 2022





Ekspor Sulawesi Tengah Menurut Sektor - Agustus 2022



Perubahan M-to-M
Agustus 2022 -> Juli 2022

Perubahan Y-on-Y
Agustus 2022 -> Agustus 2021

MIGAS

186,24
Juta US\$

32,07%

61,67%

INDUSTRI PENGOLAHAN

1.613,23
Juta US\$

10,28%

59,26%

PERTANIAN

1,28
Juta US\$

59,35%

-56,74%

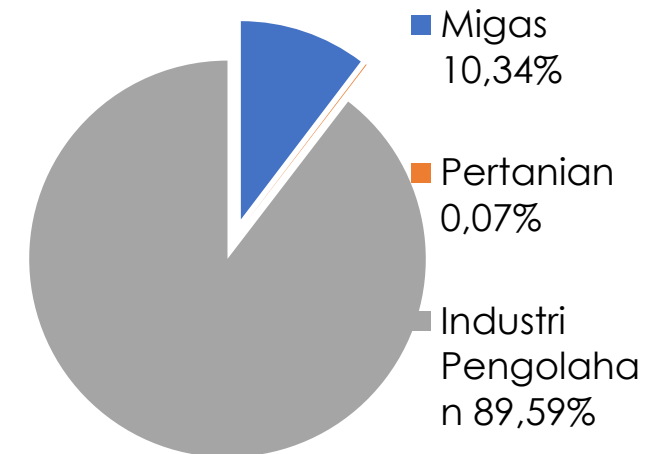
STRUKTUR EKSPOR MENURUT SEKTOR

Ekspor Non-migas menyumbang

89,66%

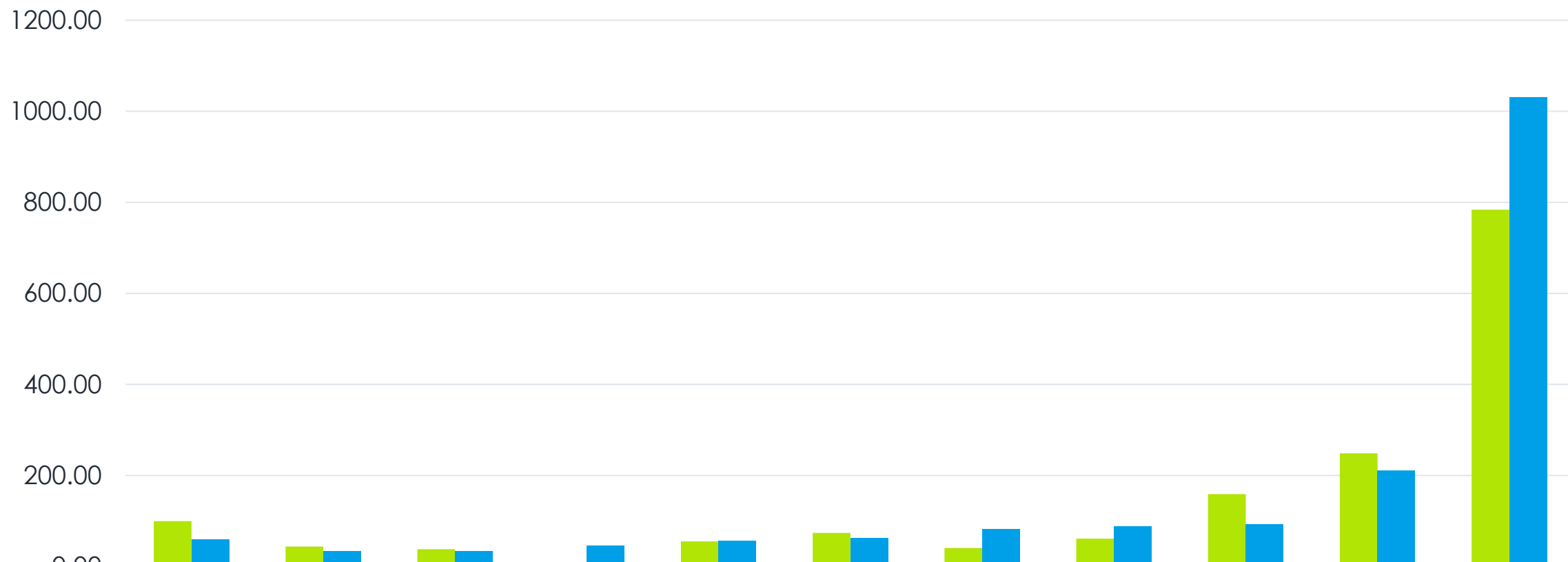
dari total Ekspor

Agustus 2022





10 Negara Pangsa Ekspor Utama Agustus 2022 (Juta US\$)

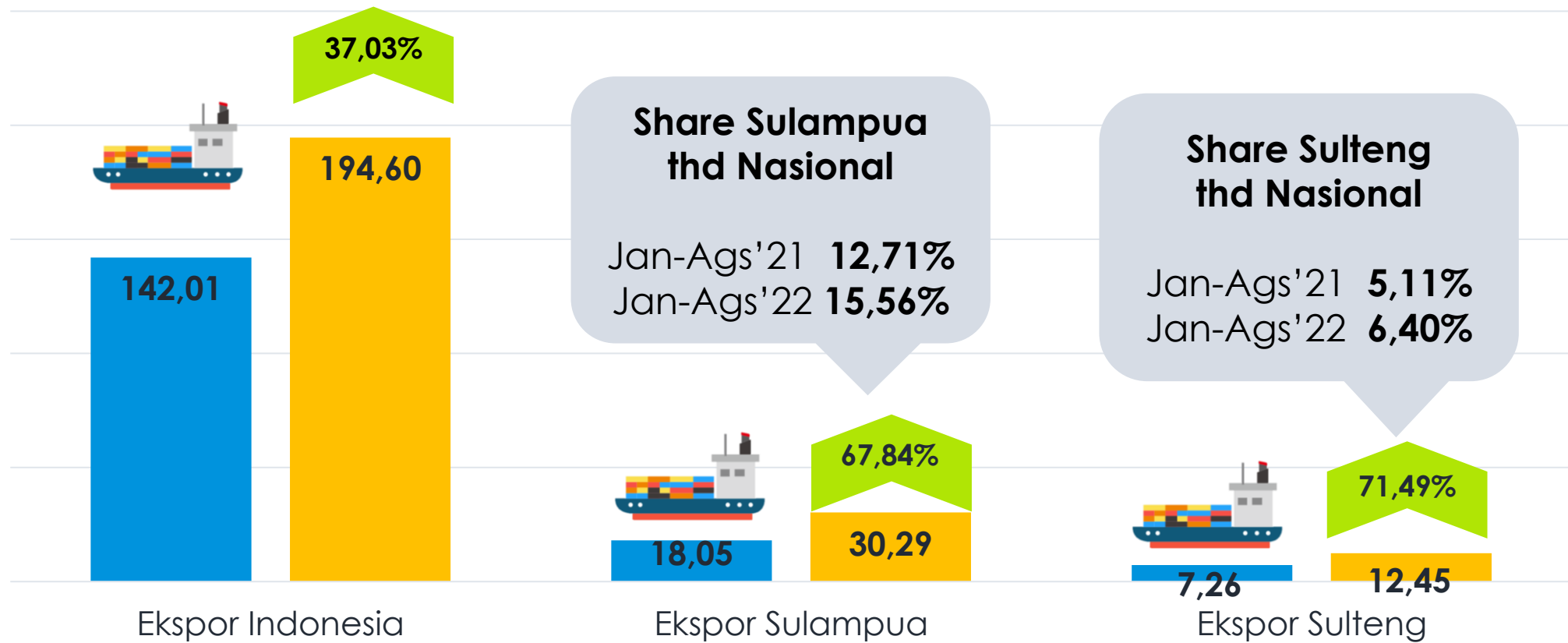


	Lainnya	Italia	Thailand	Jepang	Malaysia	Vietnam	Filipina	India	Korea Selatan	Taiwan	Tiongkok
■ Juli 2022	99.79	43.94	38.06	0.02	55.12	73.98	40.75	61.22	159.14	248.72	783.88
■ Agustus 2022	60.06	33.86	33.88	45.87	57.04	62.55	83.19	88.20	93.40	211.71	1031.00



Ekspor Indonesia, Sulampua, dan Sulteng

Januari-Agustus 2021 & 2022 (Miliar US\$)



Keterangan:

Perubahan Y-on-Y

Januari-Agustus 2021

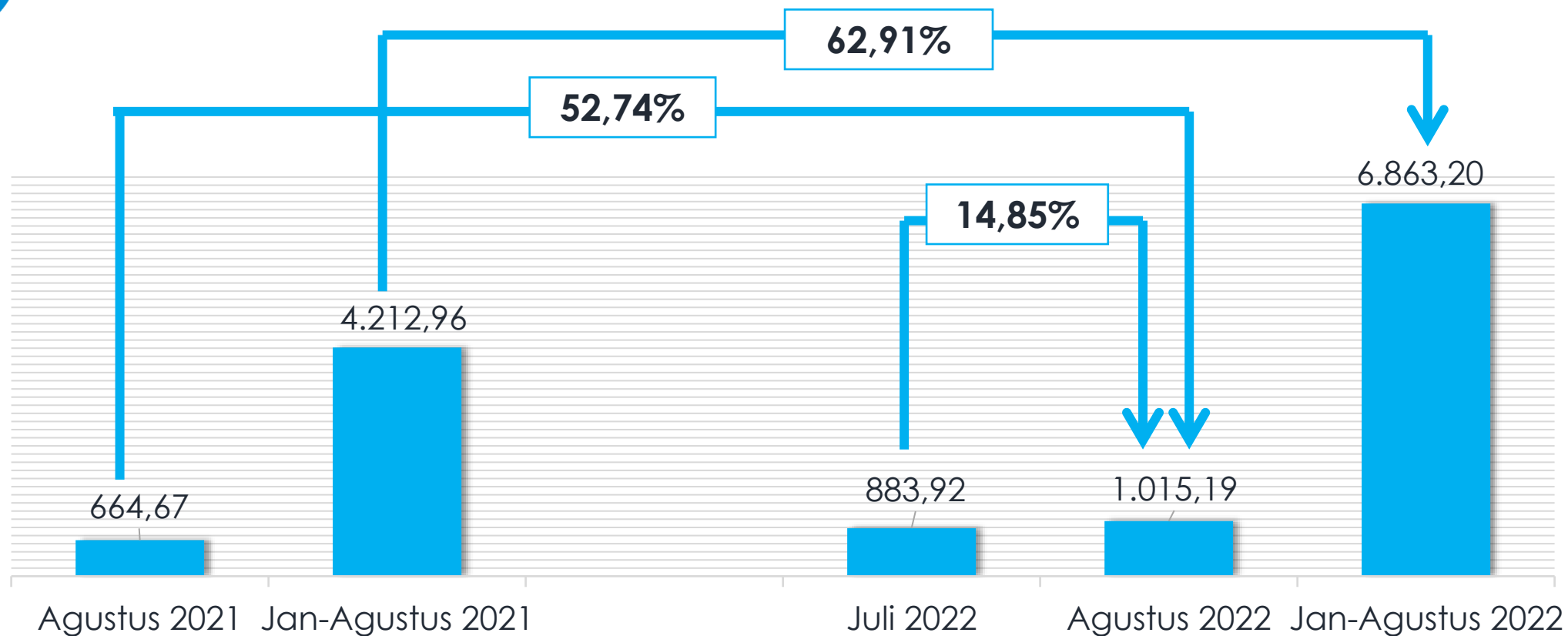
Januari-Agustus 2022



Perkembangan Nilai Impor (US\$ Juta)



Nilai Impor Agustus 2022 Mencapai US\$ 1.015,19 Juta
Naik 14,85 persen Dibanding Juli 2022





Impor Sulawesi Tengah Menurut Penggunaan Barang

Agustus 2022



BARANG
KONSUMSI



0,68
Juta US\$

-68,95%

-48,74%

BAHAN BAKU/
PENOLONG



734,02
Juta US\$

14,28%

50,40%

BARANG
MODAL



280,49
Juta US\$

17,14%

60,02%

Perubahan M-to-M
Agustus 2022 -> Juli 2022

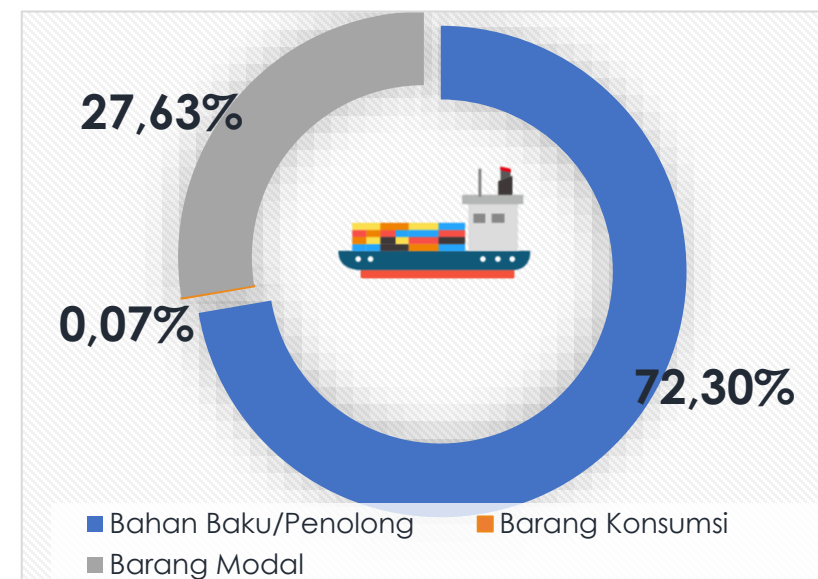
Perubahan Y-on-Y
Agustus 2022 -> Agustus 2021

STRUKTUR IMPOR MENURUT PENGGUNAAN BARANG

Peran Golongan Bahan
Baku/Penolong

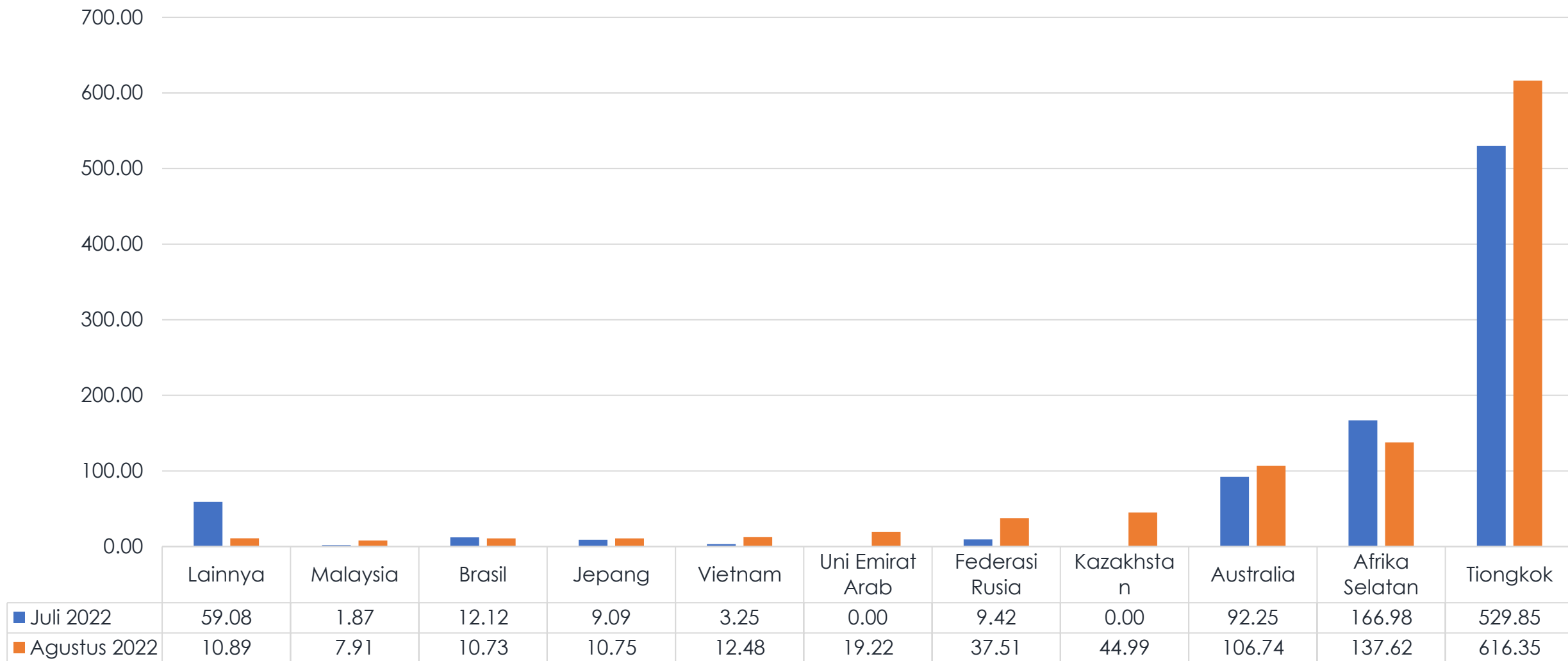
72,30%

dari Total Impor Agustus 2022





Negara Pangsa Impor Agustus 2022 (Juta US\$)



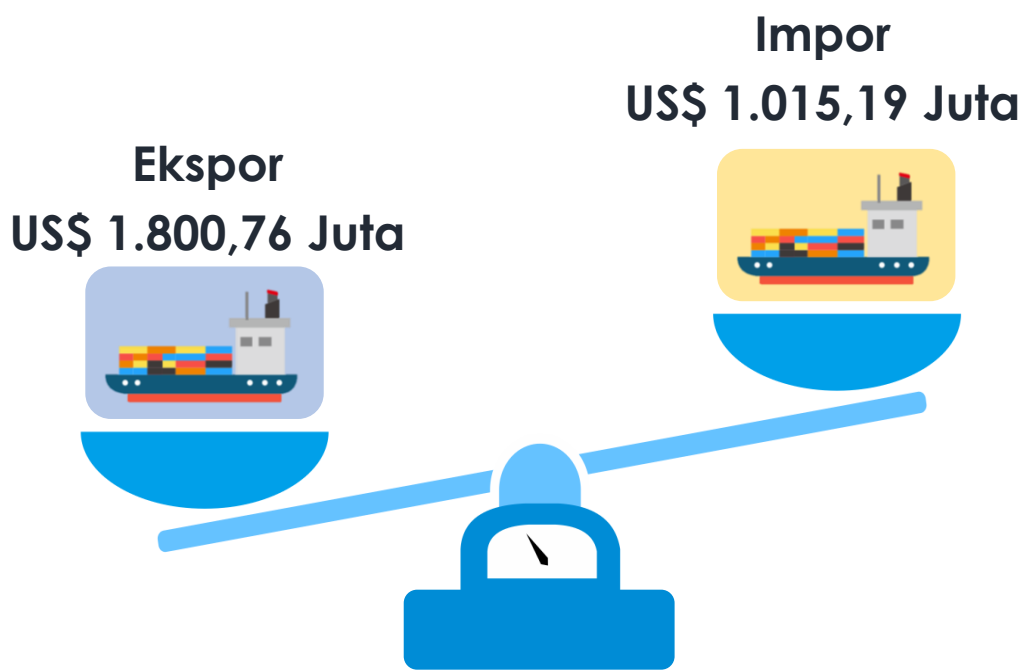


Perkembangan Neraca Perdagangan


Ekspor - Impor



Neraca Perdagangan *Agustus 2022*
SURPLUS US\$ 785,57 Juta



Neraca Perdagangan *Januari – Agustus 2022*
SURPLUS US\$ 5.583,98 Juta



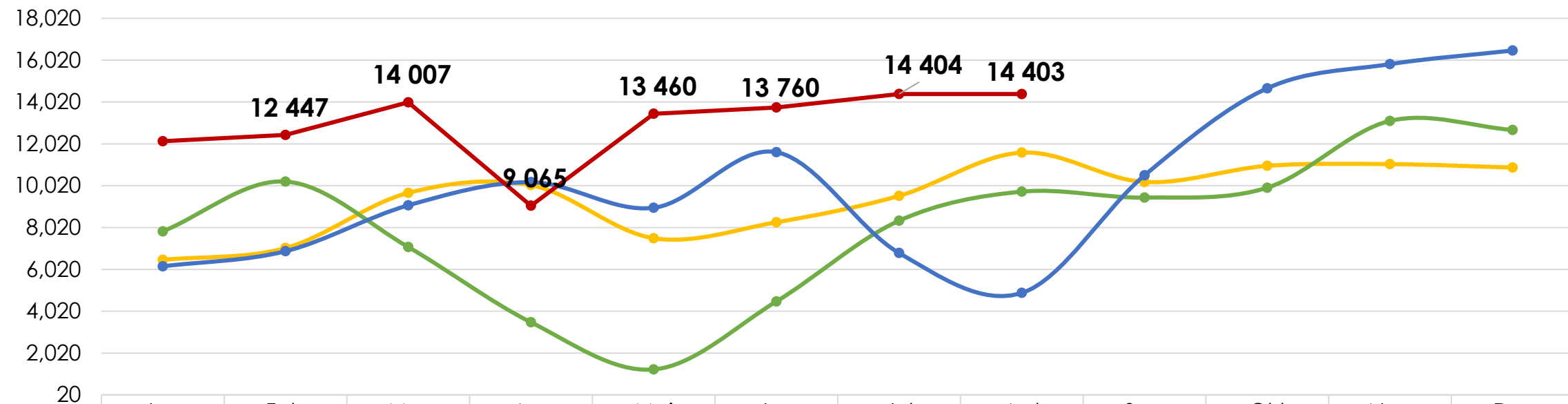


PERKEMBANGAN TINGKAT PENGGUNAAN SARANA AKOMODASI DAN TRANSPORTASI

BPS Prov. Sulawesi Tengah




Perkembangan Jumlah Tamu Hotel Bintang 2019 - 2022



	Jan	Feb	Mar	Apr	Mei	Jun	Jul	Agst	Sep	Okt	Nov	Des
2019	6 475	7 040	9 676	10 048	7 510	8 274	9 535	11 604	10 198	10 970	11 051	10 890
2020	7 837	10 218	7 088	3 492	1 237	4 487	8 347	9 735	9 451	9 924	13 117	12 684
2021	6 168	6 890	9 082	10 189	8 964	11 623	6 803	4 898	10 518	14 677	15 831	16 484
2022	12 146	12 447	14 007	9 065	13 460	13 760	14 404	14 403				

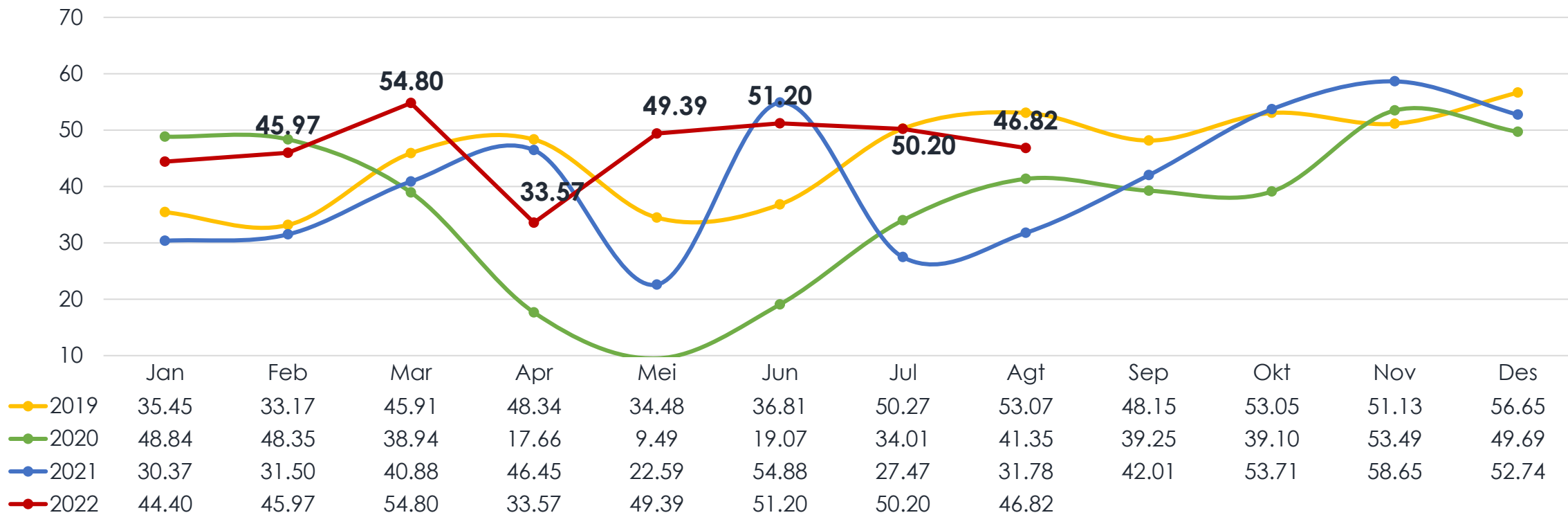
Agust 2022 THD Juli 2022 (month to month)
TURUN 0,01%



Agust 2022 THD Agust 2021 (year on year)
NAIK 194,06%



Perkembangan Tingkat Penghunian Kamar (TPK) Hotel Berbintang , 2019-2022



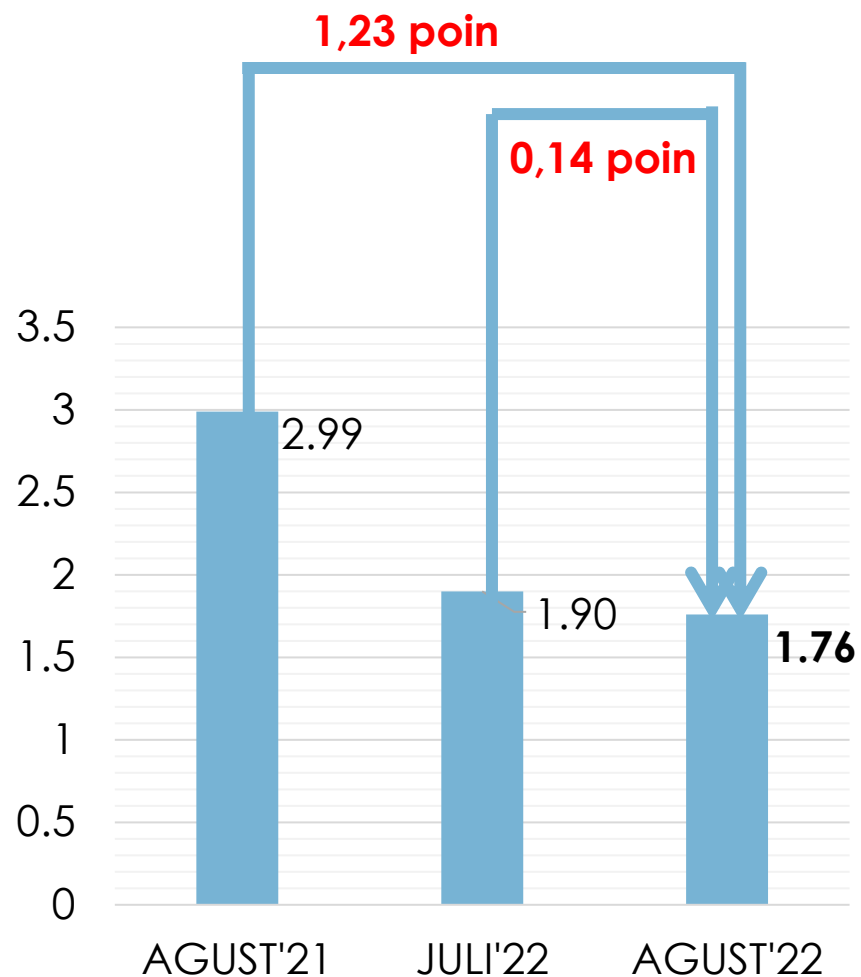
Agust 2022 THD Juli 2022 (month to month)
TURUN 3,38% poin



Agust 2022 THD Agust 2021 (year on year)
NAIK 15,04% poin



Rata-rata Lama Menginap Tamu Hotel Berbintang di Agustus 2022



Month to Month


AGUST 2022 THD JULI 2022
TURUN 0,14 poin

Year On year

AGUST 2022 THD AGUST 2021
TURUN 1,23 poin



Perkembangan Transportasi UDARA



Frekuensi Penerbangan

1.012 kali

912 kali

Jul-22

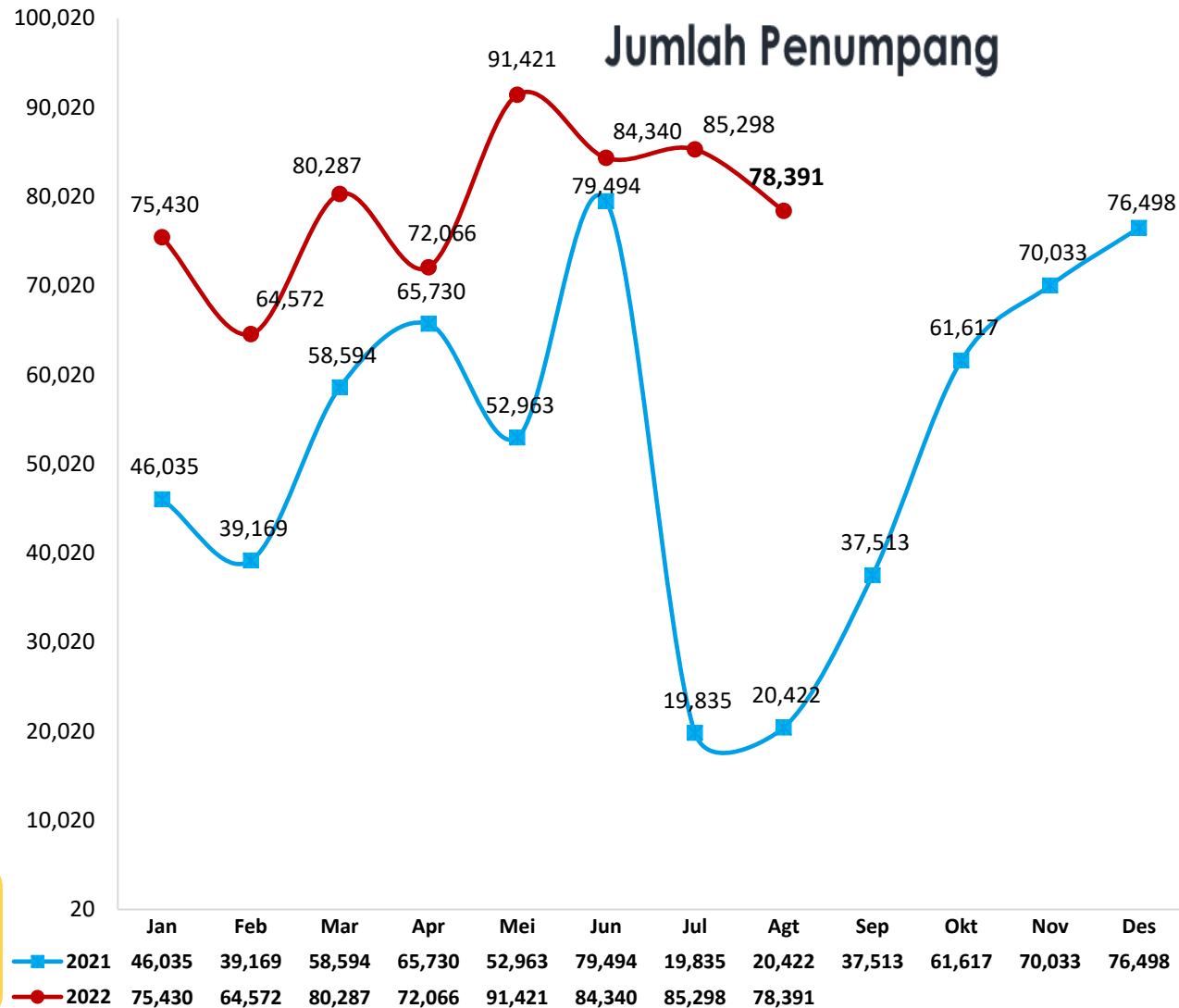
Agst-22

AGUST 2022 THD JULI 2022

(month to month)

TURUN 9,88%

Badan Pusat Statistik



Jumlah Penumpang

85.298 orang

78.391 orang

Jul-22

Agst-22

AGUST 2022 THD JULI 2022

(month to month)

TURUN 8,10%

Prov. Sulawesi Tengah



**BADAN PUSAT STATISTIK
PROVINSI SULAWESI TENGAH**

TERIMAKASIH

Ayo sukseskan

ST 2023
SENSUS PERTANIAN

