



110201.6211.021

# ***RUNGAN HULU DALAM ANGKA 2008***



**BADAN PUSAT STATISTIK  
KABUPATEN GUNUNG MAS**

## **RUNGAN HULU DALAM ANGKA 2008**

**No Publikasi : 62011.1205**

**Katalog BPS : 110201.62.11.021**

**Naskah :**

**Koordinator Statistik Kecamatan Rungan Hulu  
Badan Pusat Statistik Kabupaten Gunung Mas**

**Gambar Kulit :**

**Seksi Integrasi Pengolahan Data Statistik  
Badan Pusat Statistik Kabupaten Gunung Mas**

**Diterbitkan Oleh :**

**Badan Pusat Statistik Kabupaten Gunung Mas**

*“Boleh Dikutip Dengan Menyebutkan Sumbernya”*

## KATA PENGANTAR

Puji syukur kami panjatkan kepada Tuhan Yang Maha Esa, di mana Buku Publikasi “*Rungan Hulu dalam Angka 2008*” ini dapat diterbitkan, dalam rangka memenuhi kebutuhan bagi pemakai data, baik pemerintah maupun swasta dan atau masyarakat lainnya.

Data yang disajikan dalam bentuk tabel memuat keterangan nama desa/kelurahan, kependudukan, pendidikan, kesehatan, sosial budaya, perekonomian, perhubungan dan komunikasi dan pertanian, di mana semuanya akan menggambarkan ragam potensi yang ada di masing-masing desa/kelurahan yang ada di wilayah Kecamatan Rungan Hulu .

Oleh sebab itu, dalam penyusunan perencanaan proyek pembangunan baik pembangunan nasional maupun pembangunan regional harus didahului dengan kajian yang cermat dan mendalam dari berbagai aspek. Untuk hal tersebut sangat diperlukan adanya informasi data yang akurat dan relevan.

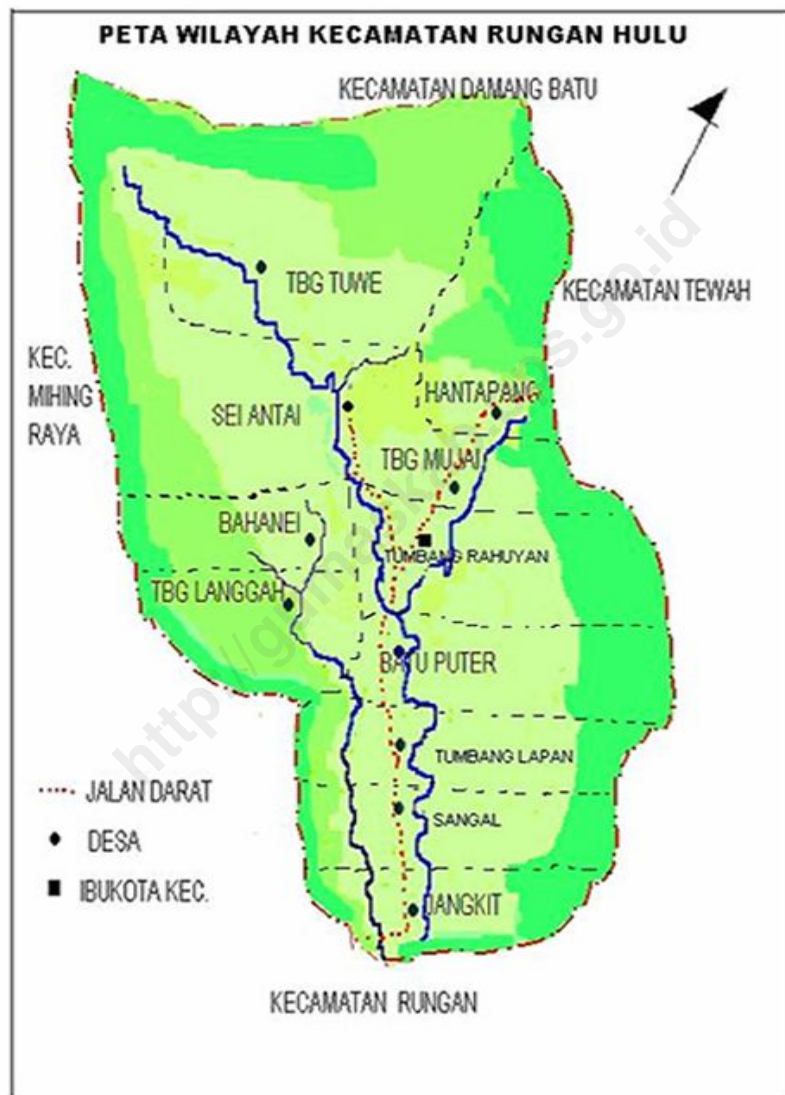
Maka dengan terbitnya buku “*Rungan Hulu dalam Angka 2008*” ini tentunya akan sangat membantu para pelaku pembangunan di wilayah Kecamatan Rungan Hulu khususnya dan Kabupaten Gunung Mas umumnya, baik selaku perencana, pelaksana, maupun pengawas pembangunan sebagai bahan evaluasi sesuai dengan tingkat perkembangan yang ada.

Kepada semua pihak, baik dinas/instansi, Kepala Desa/Lurah yang telah memberikan bantuan berupa data dan informasi sehingga terbitnya buku “*Rungan Hulu dalam Angka 2008*” ini, disampaikan ucapan terima kasih, semoga kerja sama yang baik ini kita bina terus untuk masa-masa yang akan datang.

Akhirnya saran dan pendapat demi sempurnanya buku publikasi ini, untuk penerbitan yang akan datang kami sambut dengan senang hati

Tumbang Rahuyan, Desember 2009  
A.n. KSK. Rungan Hulu

**KRISINTUN**  
**NIP. 19600525 198302 1 002**

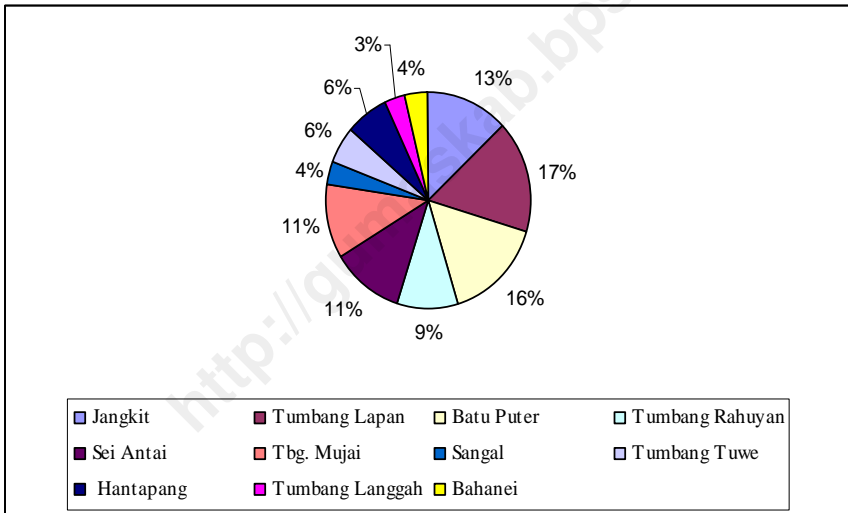


## DAFTAR ISI

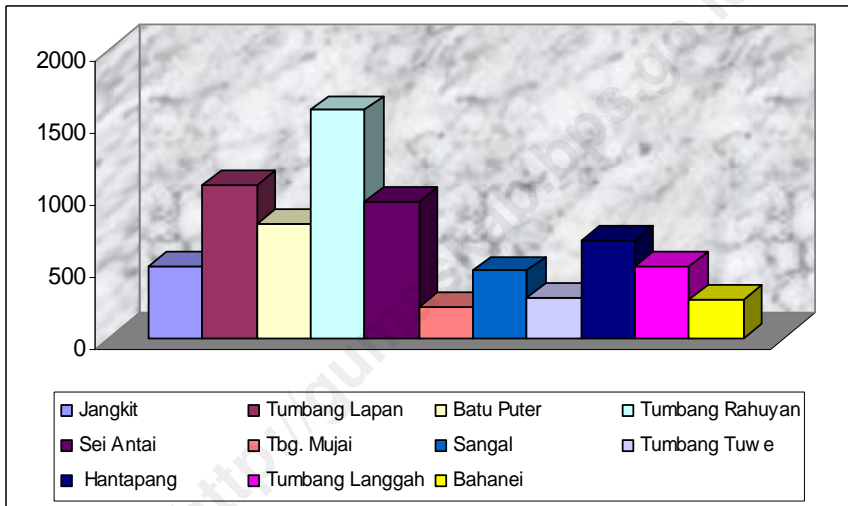
KATA PENGANTAR .....	i
KATA SAMBUTAN .....	ii
PETA WILAYAH KECAMATAN RUNGAN HULU .....	iii
DAFTAR ISI .....	iv
PIRAMIDA PENDUDUK .....	vi
<b>TABEL: 1</b>	<b>GEOGRAFI</b>
1.1 LUAS WILAYAH KECAMATAN RUNGAN HULU DIRINCI MENURUT DESA/KELURAHAN .....	1
1.2 LUAS WILAYAH DIRINCI MENURUT PENGGUNAAN TANAH PER DESA/KELURAHAN .....	2
<b>TABEL 2</b>	<b>PEMERINTAHAN</b>
2.1. DESA/KELURAHAN MENURUT KATEGORI .....	3
2.2. BANYAKNYA APARAT PEMERINTAHAN DESA/ KELURAHAN .....	4
<b>TABEL 3</b>	<b>PENDUDUK</b>
3.1. BANYAKNYA PENDUDUK DAN KEPADATANNYA ...	5
3.2. BANYAKNYA PENDUDUK DAN RATA-RATA PENDUDUK PER RUMAHTANGGA .....	6
3.3. BANYAKNYA PENDUDUK MENURUT JENIS KELAMIN .....	7
3.4. BANYAKNYA PENDUDUK MENURUT KEWARGANEGARAAN .....	8
3.5. PENDUDUK USIA 7 – 15 TAHUN MENURUT STATUS SEKOLAH/TIDAK .....	9
3.6. PENDUDUK MENURUT KELOMPOK UMUR .....	10
3.7. PENDUDUK MENURUT UMUR DAN JENIS KELAMIN	11
3.8. BANYAKNYA KELAHIRAN DAN KEMATIAN .....	14
3.9. BANYAKNYA MIGRASI MASUK/KELUAR .....	15
3.10. ANGKA DAN TINGKAT PERTUMBUHAN PENDUDUK .....	16
<b>TABEL 4</b>	<b>PENDIDIKAN</b>
4.1. BANYAKNYA SEKOLAH TK, KELAS, MURID DAN GURU .....	17
4.2. BANYAKNYA SD, KELAS DAN GURU .....	18
4.3. BANYAKNYA SLTP NEGERI DAN SWASTA .....	19
4.4. BANYAKNYA SLTA, KELAS, MURID DAN GURU .....	20

TABEL: 5	<b>KESEHATAN DAN KELUARGA BERENCANA</b>	
	5.1. BANYAKNYA SARANA KESEHATAN DAN TENAGA MEDIS .....	21
	5.2. BANYAKNYA KLINIK KB, POSYANDU DAN KADER KB .....	22
	5.3. BANYAKNYA PESERTA KB MENURUT JENIS KONTRASEPSI .....	23
TABEL 6	<b>PEREKONOMIAN</b>	
	6.1. BANYAKNYA KUD DAN NON KUD .....	24
	6.2. BANYAKNYA SARAN PEREKONOMIAN .....	25
TABEL 7	<b>AGAMA</b>	
	7.1. BANYAKNYA TEMPAT IBADAH .....	26
	7.2. BANYAKNYA PEMELUK AGAMA .....	27
TABEL 8	<b>PERHUBUNGAN DAN INFORMASI</b>	
	8.1. PANJANG JALAN MENURUT FISIK .....	28
	8.2. BANYAKNYA KENDARAAN DARAT .....	29
	8.3. BANYAKNYA KENDARAAN SUNGAI .....	30
	8.4. JUMLAH KANTOR POS/POS PEMBANTU , RUMAH POS, TV DAN RADIO .....	31
TABEL 9	<b>PERTANIAN</b>	
	9.1. JUMLAH KELOMPOK TANI .....	32
	9.2. BANYAKNYA ALAT DAN MESIN PERTANIAN .....	33
	9.3. LUAS TANAMAN PADI SAWAH DAN PADI LADANG/GOGO .....	34
	9.4. LUAS TANAMAN BUAH-BUAHAN .....	35
	9.5. LUAS TANAMAN SAYURAN .....	36
	9.6. LUAS TANAMAN PALAWIJA .....	37
	9.7. BANYAKNYA PETERNAK .....	38
	9.8. BANYAKNYA TERNAK MENURUT JENISNYA .....	38
	9.9. LUAS TANAMAN KARET DAN PRODUKSI .....	40

**Grafik 1. Luas Wilayah Kecamatan Rungan Hulu Menurut Desa Tahun 2008**

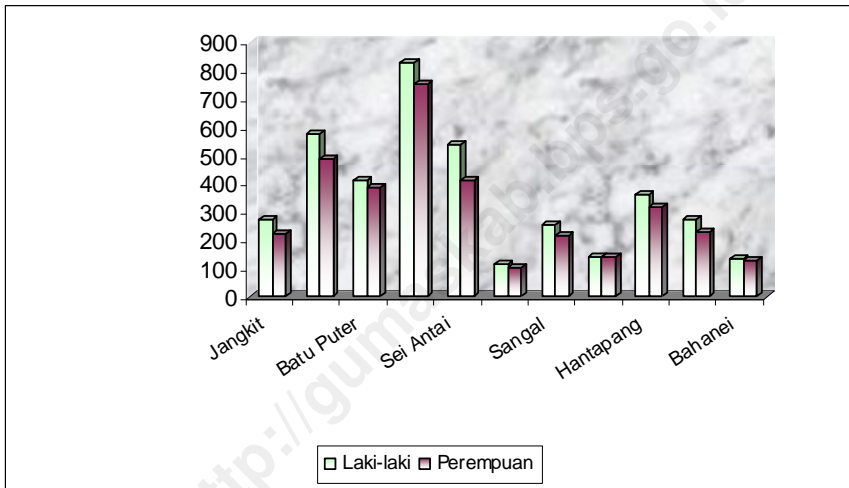


**Grafik 2. Jumlah Penduduk Kecamatan Rungan Hulu Menurut Desa Tahun 2008**

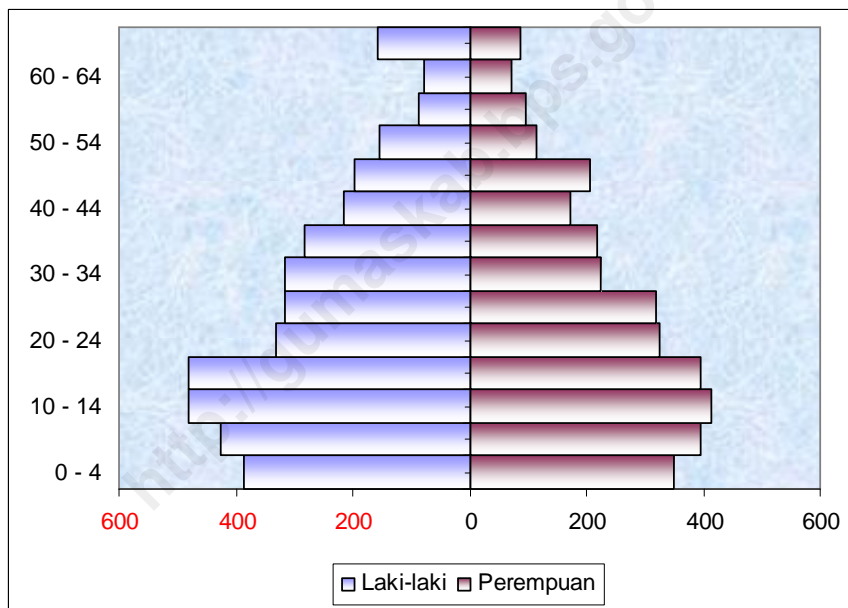




**Grafik 3. Jumlah penduduk Kecamatan Rungan Hulu Menurut Jenis Kelamin dan Desa Tahun 2008**



**Grafik 4. Piramida Penduduk Kecamatan Rungan Hulu Tahun 2008**



TABEL : 1.1. LUAS WILAYAH KECAMATAN MENURUT DESA  
(Km2)

DESA	LUAS (Km2)	% TERHADAP LUAS KECAMATAN
(1)	(2)	(3)
Jangkit	103	13,02
Tumbang Lapan	132	16,69
Batu Puter	124	15,68
Tumbang Rahuyan	74	9,36
Sei Antai	90	11,38
Tbg. Mujai	87	11,00
Sangal	29	3,67
Tumbang Tuwe	45	5,69
Hantapang	51	6,45
Tumbang Langgah	27	3,41
Bahanei	29	3,67
<b>JUMLAH</b>	<b>791</b>	<b>100,00</b>

TABEL : 1.2. LUAS WILAYAH MENURUT JENIS PENGGUNAAN TANAH PER DESA (Km<sup>2</sup>)

DESA	TANAH SAWAH	TANAH KERING	BANGUNAN/ PEKARANGAN	LAIN-NYA	JUM-LAH
(1)	(2)	(3)	(4)	(5)	(6)
Jangkit	-	53,57	2,00	47,43	103,00
Tumbang Lapan	-	72,50	2,00	57,5	132,00
Batu Puter	-	79,07	2,50	42,43	124,00
Tumbang Rahuyan	-	61,57	1,80	10,63	74,00
Sei Antai	-	78,27	1,60	10,13	90,00
Tbg. Mujai	-	79,27	1,20	6,53	87,00
Sangal	-	11,27	1,20	16,53	29,00
Tumbang Tuwe	-	27,27	1,20	16,53	45,00
Hantapang	-	38,57	1,80	10,63	51,00
Tumbang Langgah	-	9,27	1,20	16,53	27,00
Bahanei	-	9,27	1,20	16,53	27,00
<b>JUMLAH</b>	-	<b>519,90</b>	<b>17,70</b>	<b>251,40</b>	<b>789,00</b>

TABEL : 2.1. DESA MENURUT KATEGORI KEADAAN TAHUN 2008

DESA	SWADAYA	SWAKARYA	SWASEMBADA
(1)	(2)	(3)	(4)
Jangkit	-	1	-
Tumbang Lapan	-	1	-
Batu Puter	-	1	-
Tumbang Rahuyan	-	-	1
Sei Antai	-	1	-
Tbg. Mujai	-	1	-
Sangal	1	-	-
Tumbang Tuwe	1	-	-
Hantapang	-	1	-
Tumbang Langgah	1	-	-
Bahanei	1	-	-
<b>JUMLAH</b>	<b>4</b>	<b>6</b>	<b>1</b>

TABEL : 2.2. BANYAKNYA APARAT PEMERINTAH DESA  
MENURUT DESA TAHUN 2008

DESA	PAMONG DESA	RW/RK	RT
(1)	(2)	(3)	(4)
Jangkit	5	1	3
Tumbang Lapan	5	1	4
Batu Puter	5	1	3
Tumbang Rahuyan	5	2	6
Sei Antai	5	1	5
Tbg. Mujai	5	-	1
Sangal	5	-	2
Tumbang Tuwe	5	-	1
Hantapang	5	-	4
Tumbang Langgih	5	1	3
Bahanei	5	1	4
<b>JUMLAH</b>	<b>55</b>	<b>8</b>	<b>36</b>

TABEL : 3.1. BANYAKNYA PENDUDUK DAN KEPADATANNYA  
MENURUT DESA TAHUN 2008

DESA	JUMLAH PENDUDUK	LUAS (Km <sup>2</sup> )	KEPADATAN PENDUDUK (JIWA/Km <sup>2</sup> )
(1)	(2)	(3)	(4)
Jangkit	493	103	4,79
Tumbang Lapan	1067	132	8,08
Batu Puter	797	124	6,43
Tumbang Rahuyan	1585	74	21,42
Sei Antai	954	90	10,60
Tbg. Mujai	215	87	2,47
Sangal	465	29	16,03
Tumbang Tuwe	282	45	6,27
Hantapang	679	51	13,31
Tumbang Langgah	497	27	18,41
Bahanei	261	29	9,00
<b>JUMLAH</b>	<b>7.295</b>	<b>791</b>	<b>9,22</b>

TABEL : 3.2. BANYAKNYA RUMAH TANGGA DAN RATA-RATA PENDUDUK PER RUMAH TANGGA PER DESA

DESA	JUMLAH RUMAH TANGGA	RATA-RATA PENDUDUK PER RUMAH TANGGA
(1)	(2)	(3)
Jangkit	127	3,88
Tumbang Lapan	293	3,64
Batu Puter	233	3,42
Tumbang Rahuyan	382	4,15
Sei Antai	219	4,36
Tbg. Mujai	56	3,84
Sangal	119	3,91
Tumbang Tuwe	81	3,48
Hantapang	195	3,48
Tumbang Langgah	103	4,83
Bahanei	83	3,14
<b>JUMLAH</b>	<b>1.891</b>	<b>3,86</b>



TABEL : 3.3. BANYAKNYA PENDUDUK MENURUTJENIS KELAMIN PER DESA TAHUN 2008

DESA	LAKI-LAKI	PEREMPUAN	JUMLAH	SEX RATIO
(1)	(2)	(3)	(4)	(5)
Jangkit	271	222	493	122,07
Tumbang Lapan	577	490	1.067	117,76
Batu Puter	410	387	797	105,94
Tumbang Rahuyan	832	753	1.585	110,49
Sei Antai	539	415	954	129,88
Tbg. Mujai	113	102	215	110,78
Sangal	252	213	465	118,31
Tumbang Tuwe	142	140	282	101,43
Hantapang	364	315	679	115,56
Tumbang Langgah	271	226	497	119,91
Bahanei	134	127	261	105,51
<b>JUMLAH</b>	<b>3.905</b>	<b>3.390</b>	<b>7.295</b>	<b>115,19</b>

TABEL : 3.4. BANYAKNYA PENDUDUK MENURUT KEWARGA-  
NEGARAAN PER DESA TAHUN 2008

DESA	WNI	WNA	JUMLAH
(1)	(2)	(3)	(4)
Jangkit	493	-	493
Tumbang Lapan	1.067	-	1.067
Batu Puter	797	-	797
Tumbang Rahuyan	1.585	-	1.585
Sei Antai	954	-	954
Tbg. Mujai	215	-	215
Sangal	465	-	465
Tumbang Tuwe	282	-	282
Hantapang	679	-	679
Tumbang Langgah	497	-	497
Bahanei	261	-	261
<b>JUMLAH</b>	<b>7.295</b>	<b>-</b>	<b>7.295</b>

TABEL : 3.5. PENDUDUK USIA 7 - 15 TAHUN MENURUT STATUS SEKOLAH/TIDAK PER DESA TAHUN 2008

DESA	USIA 7 - 15 TAHUN	STATUS SEKOLAH	
		SEKOLAH	TDK SEKOLAH
(1)	(2)	(3)	(4)
Jangkit	90	87	3
Tumbang Lapan	203	188	15
Batu Puter	113	105	8
Tumbang Rahuyan	268	259	9
Sei Antai	160	145	15
Tbg. Mujai	100	96	4
Sangal	135	125	10
Tumbang Tuwe	132	120	12
Hantapang	154	142	12
Tumbang Langgah	145	130	15
Bahanei	78	71	7
<b>JUMLAH</b>	<b>1.578</b>	<b>1.468</b>	<b>110</b>

-TABEL : 3.6. BANYAKNYA PENDUDUK MENURUT KELOMPOK UMUR DAN JENIS KELAMIN TAHUN 2008

KELOMPOK UMUR	LAKI-LAKI	PEREMPUAN	JUMLAH
(1)	(2)	(3)	(4)
0 - 4	387	350	737
5 - 9	425	395	820
10 - 14	480	413	893
15 - 19	481	395	876
20 - 24	330	326	656
25 - 29	315	320	635
30 - 34	317	224	541
35 - 39	283	218	501
40 - 44	215	174	389
45 - 49	197	205	402
50 - 54	153	116	269
55 - 59	87	96	183
60 - 64	77	71	148
65 +	158	87	245
	...	...	...
<b>JUMLAH</b>	<b>3.905</b>	<b>3.390</b>	<b>7.295</b>

TABEL : 3.7. JUMLAH PENDUDUK MENURUT UMUR DAN JENIS KELAMIN TAHUN 2008

UMUR	JENIS KELAMIN		JUMLAH
	LAKI-LAKI	PEREMPUAN	
(1)	(2)	(3)	(4)
0	77	66	143
1	77	68	145
2	77	70	147
3	77	72	149
4	79	74	153
5	80	76	156
6	83	78	161
7	85	79	164
8	87	81	168
9	90	81	171
10	92	82	174
11	95	83	178
12	96	83	179
13	98	83	181
14	99	82	181
15	100	82	182
16	102	82	184
17	100	80	180
18	94	77	171
19	85	74	159
20	77	70	147
21	68	66	134
22	62	63	125
23	61	63	124

Lanjutan Tabel 3.7.

UMUR	JENIS KELAMIN		JUMLAH
	LAKI-LAKI	PEREMPUAN	
(1)	(2)	(3)	(4)
24	62	64	126
25	62	66	128
26	63	67	130
27	63	67	130
28	64	63	127
29	63	57	120
30	64	52	116
31	64	46	110
32	64	42	106
33	63	41	104
34	62	43	105
35	61	44	105
36	59	45	104
37	57	46	103
38	55	43	98
39	51	40	91
40	48	37	85
41	44	34	78
42	41	32	73
43	41	34	75
44	41	37	78
45	41	40	81
46	40	44	84
47	40	44	84
48	39	41	80
49	37	36	73
50	35	30	65
51	34	25	59
52	31	21	52

Lanjutan Tabel 3.7.

UMUR	JENIS KELAMIN		JUMLAH
	LAKI-LAKI	PEREMPUAN	
(1)	(2)	(3)	(4)
53	28	20	48
54	25	20	45
55	22	20	42
56	19	20	39
57	17	19	36
58	15	19	34
59	14	18	32
60	13	18	31
61	13	16	29
62	14	15	29
63	17	13	30
64	20	9	29
65 +	158	87	245
<b>JUMLAH</b>	<b>3.905</b>	<b>3.390</b>	<b>7.295</b>

TABEL : 3.8. BANYAKNYA KELAHIRAN DAN KEMATIAN  
PENDUDUK MENURUT DESA TAHUN 2008

DESA	KELAHIRAN	KEMATIAN
(1)	(2)	(3)
Jangkit	19	5
Tumbang Lapan	37	11
Batu Puter	30	5
Tumbang Rahuyan	40	12
Sei Antai	15	4
Tbg. Mujai	6	4
Sangal	14	3
Tumbang Tuwe	8	3
Hantapang	22	8
Tumbang Langgah	11	5
Bahanei	11	3
<b>JUMLAH</b>	<b>213</b>	<b>64</b>



TABEL : 3.9. BANYAKNYA PENDUDUK MIGRASI MASUK DAN MIGRASI KELUAR MENURUT DESA

DESA	MIGRASI MASUK	MIGRASI KELUAR
(1)	(2)	(3)
Jangkit	0	8
Tumbang Lapan	72	20
Batu Puter	0	27
Tumbang Rahuyan	147	10
Sei Antai	53	7
Tbg. Mujai	0	23
Sangal	7	8
Tumbang Tuwe	8	9
Hantapang	98	12
Tumbang Langgah	0	39
Bahanei	1	22
<b>JUMLAH</b>	<b>386</b>	<b>185</b>

TABEL : 3.10. ANGKA & TINGKAT PERTUMBUHAN PENDUDUK  
TAHUN 2007 - 2008 MENURUT DESA

DESA	PENDUDUK		ANGKA PERTUM- BUHAN	PERSEN- TASE PERTUM- BUHAN
	2007	2008		
(1)	(2)	(3)	(4)	(5)
Jangkit	482	493	11	2.28
Tumbang Lapan	1.129	1.067	(62)	(5.49)
Batu Puter	789	797	8	1.01
Tumbang Rahuyan	1.498	1.585	87	5.81
Sei Antai	862	954	92	10.67
Tbg. Mujai	175	215	40	22.86
Sangal	418	465	47	11.24
Tumbang Tuwe	282	282	-	-
Hantapang	744	679	(65)	(8.74)
Tumbang Langgah	313	497	184	58.79
Bahanei	253	261	8	3.16
<b>JUMLAH</b>	<b>6.945</b>	<b>7.295</b>	<b>350</b>	<b>5,04</b>

TABEL : 4.1. BANYAKNYA SEKOLAH TK, KELAS, MURID DAN GURU MENURUT DESA TAHUN 2008

DESA	JUMLAH			
	TK	KELAS	MURID	GURU
(1)	(2)	(3)	(4)	(5)
Jangkit	-	-	-	-
Tumbang Lapan	-	-	-	-
Batu Puter	-	-	-	-
Tumbang Rahuyan	1	1	21	2
Sei Antai	-	-	-	-
Tbg. Mujai	-	-	-	-
Sangal	-	-	-	-
Tumbang Tuwe	-	-	-	-
Hantapang	-	-	-	-
Tumbang Langgah	-	-	-	-
Bahanei	-	-	-	-
<b>JUMLAH</b>	<b>1</b>	<b>1</b>	<b>21</b>	<b>2</b>

TABEL : 4.2. BANYAKNYA SD, KELAS, MURID DAN GURU  
MENURUT DESA TAHUN 2008

DESA	JUMLAH			
	SD	KELAS	MURID	GURU
(1)	(2)	(3)	(4)	(5)
Jangkit	1	6	115	5
Tumbang Lapan	1	6	130	7
Batu Puter	1	6	149	9
Tumbang Rahuyan	2	12	254	17
Sei Antai	1	6	139	8
Tbg. Mujai	1	6	114	4
Sangal	1	6	64	8
Tumbang Tuwe	-	-	-	-
Hantapang	-	-	-	-
Tumbang Langgah	1	6	76	7
Bahanei	1	6	81	6
<b>JUMLAH</b>	<b>10</b>	<b>60</b>	<b>1.122</b>	<b>71</b>

TABEL : 4.3. BANYAKNYA SLTP, KELAS, MURID DAN GURU  
MENURUT DESA TAHUN 2008

DESA	SLTP			
	NEGERI	SWASTA	MURID	GURU
(1)	(2)	(3)	(4)	(5)
Jangkit	-	-	-	-
Tumbang Lapan	-	-	-	-
Batu Puter	-	-	-	-
Tumbang Rahuyan	1	-	178	8
Sei Antai	-	-	-	-
Tbg. Mujai	-	-	-	-
Sangal	-	-	-	-
Tumbang Tuwe	-	-	-	-
Hantapang	-	-	-	-
Tumbang Langgah	-	-	-	-
Bahanei	-	-	-	-
<b>JUMLAH</b>	<b>1</b>	<b>-</b>	<b>178</b>	<b>8</b>

TABEL : 4.4. BANYAKNYA SLTA, KELAS, MURID DAN GURU  
MENURUT DESA TAHUN 2008

DESA	SLTA			
	NEGERI	SWASTA	MURID	GURU
(1)	(2)	(3)	(4)	(5)
Jangkit	-	-	-	-
Tumbang Lapan	-	-	-	-
Batu Puter	-	-	-	-
Tumbang Rahuyan	-	-	-	-
Sei Antai	-	-	-	-
Tbg. Mujai	-	-	-	-
Sangal	-	-	-	-
Tumbang Tuwe	-	-	-	-
Hantapang	-	-	-	-
Tumbang Langgah	-	-	-	-
Bahanei	-	-	-	-
<b>JUMLAH</b>	-	-	-	-

TABEL : 5.1. JUMLAH SARANA KESEHATAN DAN TENAGA KESEHATAN MENURUT DESA TAHUN 2008

DESA	RUMAH SAKIT	PUSKES MAS/ PUSTU	TENAGA KESEHATAN			DUKUN BERSALIN
			DOK TER	BI DAN	PARA MEDIS	
(1)	(2)	(3)	(4)	(5)	(6)	(7)
Jangkit	-	-	-	-	-	6
Tumbang Lapan	-	-	-	1	-	5
Batu Puter	-	1	-	-	1	3
Tumbang Rahuyan	-	1	1	1	3	6
Sei Antai	-	-	-	-	-	4
Tbg. Mujai	-	-	-	-	-	1
Sangal	-	-	-	-	-	2
Tumbang Tuwe	-	-	-	-	-	2
Hantapang	-	-	-	-	-	5
Tumbang Langgah	-	-	-	-	-	5
Bahanei	-	-	-	-	-	3
<b>JUMLAH</b>	-	<b>2</b>	<b>1</b>	<b>2</b>	<b>4</b>	<b>42</b>

TABEL : 5.2. JUMLAH KLINIK KB. POS YANDU. KADER KB  
MENURUT DESA TAHUN 2008

DESA	KLINIK	POS YANDU	KADER
(1)	(2)	(3)	(4)
Jangkit	-	1	-
Tumbang Lapan	-	1	-
Batu Puter	-	1	-
Tumbang Rahuyan	-	1	-
Sei Antai	-	1	-
Tbg. Mujai	-	1	-
Sangal	-	1	-
Tumbang Tuwe	-	1	-
Hantapang	-	1	-
Tumbang Langgah	-	1	-
Bahanei	-	1	-
<b>JUMLAH</b>	-	<b>11</b>	-



TABEL : 5.3. JUMLAH PESERTA KB MENURUT JENIS KONTRASEPSI YANG DIGUNAKAN PER DESA TAHUN 2008

DESA	JENIS KONTRASEPSI						JUM LAH
	PIL	IUD	KON DOM	SUN TIK	IMP LANT	MOW	
(1)	(2)	(3)	(4)	(5)	(6)	(7)	(8)
Jangkit	...	...	...	...	...	...	...
Tumbang Lapan	...	...	...	...	...	...	...
Batu Puter	...	...	...	...	...	...	...
Tumbang Rahuyan	...	...	...	...	...	...	...
Sei Antai	...	...	...	...	...	...	...
Tbg. Mujai	...	...	...	...	...	...	...
Sangal	...	...	...	...	...	...	...
Tumbang Tuwe	...	...	...	...	...	...	...
Hantapang	...	...	...	...	...	...	...
Tumbang Langgah	...	...	...	...	...	...	...
Bahanei	...	...	...	...	...	...	...
<b>JUMLAH</b>	...	...	...	...	...	...	...

TABEL : 6.1. BANYAKNYA KOPERASI UNIT DESA (KUD) DAN KOPERASI NON KUD MENURUT DESA TAHUN 2008

DESA	KOPERASI UNIT DESA (KUD)	KOPERASI NON KUD	JUMLAH
(1)	(2)	(3)	(4)
Jangkit	...	...	...
Tumbang Lapan	...	...	...
Batu Puter	...	...	...
Tumbang Rahuyan	...	...	...
Sei Antai	...	...	...
Tbg. Mujai	...	...	...
Sangal	...	...	...
Tumbang Tuwe	...	...	...
Hantapang	...	...	...
Tumbang Langgah	...	...	...
Bahanei	...	...	...
<b>JUMLAH</b>	...	...	...

TABEL : 6.2. BANYAKNYA SARANA PEREKONOMIAN  
MENURUT DESA TAHUN 2008

DESA	PASAR	TOKO/ KIOS	WARUNG/ LAINNYA
(1)	(2)	(3)	(4)
Jangkit	-	-	5
Tumbang Lapan	-	-	8
Batu Puter	-	1	12
Tumbang Rahuyan	-	1	14
Sei Antai	-	1	12
Tbg. Mujai	-	1	14
Sangal	-	1	8
Tumbang Tuwe	-	1	12
Hantapang	-	1	8
Tumbang Langgah	-	1	7
Bahanei	-	1	10
<b>JUMLAH</b>	-	<b>9</b>	<b>110</b>

TABEL : 7.1. BANYAKNYA TEMPAT IBADAH MENURUT DESA TAHUN 2008

DESA	MESJID	LANGGAR/ MUSHOLA	GEREJA	PURA	KUIL
(1)	(2)	(3)	(4)	(5)	(6)
Jangkit	-	-	2	-	-
Tumbang Lapan	-	-	1	-	-
Batu Puter	-	-	1	-	-
Tumbang Rahuyan	-	-	2	-	-
Sei Antai	-	-	2	-	-
Tbg. Mujai	-	-	1	-	-
Sangal	-	-	1	-	-
Tumbang Tuwe	-	-	1	-	-
Hantapang	-	-	1	-	-
Tumbang Langgah	-	-	1	-	-
Bahanei	-	-	1	-	-
<b>JUMLAH</b>	-	-	<b>14</b>	-	-

TABEL : 7.2. BANYAKNYA PEMELUK AGAMA DIRINCI MENURUT DESA / KELURAHAN TAHUN 2008

DESA	KRISTEN	KATOLIK	ISLAM	HND. KHRGN	JUMLAH
(1)	(2)	(3)	(4)	(5)	(6)
Jangkit	....	....	....	....	....
Tumbang Lapan	....	....	....	....	....
Batu Puter	....	....	....	....	....
Tumbang Rahuyan	....	....	....	....	....
Sei Antai	....	....	....	....	....
Tbg. Mujai	....	....	....	....	....
Sangal	....	....	....	....	....
Tumbang Tuwe	....	....	....	....	....
Hantapang	....	....	....	....	....
Tumbang Langgah	....	....	....	....	....
Bahanei	....	....	....	....	....
<b>JUMLAH</b>	....	....	....	....	....

TABEL : 8.1. PANJANG JALAN MENURUT FISIK PER DESA KEADAAN TAHUN 2008

DESA	JALAN ASPAL (Km)	JALAN DIPERKERAS (Km)	JALAN TANAH (Km)
(1)	(2)	(3)	(4)
Jangkit	-	-	8,12
Tumbang Lapan	-	-	8,16
Batu Puter	-	-	8,24
Tumbang Rahuyan	-	-	5,11
Sei Antai	-	-	5,1
Tbg. Mujai	-	-	5,11
Sangal	-	-	5,64
Tumbang Tuwe	-	-	5,1
Hantapang	-	-	5,64
Tumbang Langgah	-	-	7,1
Bahanei	-	-	6,1
<b>JUMLAH</b>	-	-	<b>69,42</b>

TABEL : 8.2. BANYAKNYA KENDARAAN DARAT BERMOTOR DAN TIDAK BERMOTOR MENURUT DESA TAHUN 2008

DESA	KENDARAAN BERMOTOR		KEND. TDK BERMOTOR	
	RODA EMPAT	RODA DUA	BECAK	SEPEDA
(1)	(2)	(3)	(4)	(5)
Jangkit	-	2	-	2
Tumbang Lapan	-	4	-	-
Batu Puter	-	4	-	-
Tumbang Rahuyan	2	9	-	8
Sei Antai	-	8	-	-
Tbg. Mujai	-	6	-	-
Sangal	17	120	-	60
Tumbang Tuwe	-	4	-	6
Hantapang	-	8	-	-
Tumbang Langgah	-	9	-	-
Bahanei	-	8	-	-
<b>JUMLAH</b>	<b>19</b>	<b>182</b>	<b>-</b>	<b>76</b>

TABEL : 8.3. BANYAKNYA KENDARAAN SUNGAI MENURUT DESA TAHUN 2008

DESA	BERMOTOR			JUKUNG
	KAPAL MOTOR	SPEEDBOAT/ LONGBOAT	KLOTOK	
(1)	(2)	(3)	(4)	(5)
Jangkit	-	-	8	12
Tumbang Lapan	-	-	6	14
Batu Puter	-	-	10	14
Tumbang Rahuyan	-	-	12	12
Sei Antai	-	-	14	-
Tbg. Mujai	-	-	6	20
Sangal	-	-	20	22
Tumbang Tuwe	-	-	6	14
Hantapang	-	-	12	16
Tumbang Langgah	-	-	12	7
Bahanei	-	-	14	6
<b>JUMLAH</b>	-	-	<b>120</b>	<b>137</b>



TABEL : 8.4. JUMLAH KANTOR POS/POS PEMBANTU, RUMAH POS, KEPEMILIKAN TELEVISI DAN RADIO PER DESA

DESA	KANTOR POS/POS PEMBANTU	RUMAH POS	TELEVISI	RADIO
(1)	(2)	(3)	(4)	(5)
Jangkit	-	-	32	85
Tumbang Lapan	-	-	24	79
Batu Puter	-	-	43	115
Tumbang Rahuyan	-	-	36	76
Sei Antai	-	-	6	56
Tbg. Mujai	-	-	22	70
Sangal	-	-	40	87
Tumbang Tuwe	-	-	2	23
Hantapang	-	-	13	42
Tumbang Langgah	-	-	4	12
Bahanei	-	-	6	24
<b>JUMLAH</b>	-	-	<b>228</b>	<b>669</b>

TABEL : 9.1. JUMLAH KELOMPOK TANI MENURUT KELAS PER DESA  
TAHUN 2008

DESA	JUMLAH KELOMPOK TANI	KELAS			
		BELUM	PEMULA	LANJUT	MADYA
(1)	(2)	(3)	(4)	(5)	(6)
Jangkit	5	3	2	-	-
Tumbang Lapan	1	1	-	-	-
Batu Puter	1	1	-	-	-
Tumbang Rahuyan	1	1	-	-	-
Sei Antai	1	1	-	-	-
Tbg. Mujai	2	1	1	-	-
Sangal	1	1	-	-	-
Tumbang Tuwe	2	2	-	-	-
Hantapang	3	2	1	-	-
Tumbang Langgah	1	1	-	-	-
Bahanei	1	1	-	-	-
<b>JUMLAH</b>	<b>19</b>	<b>15</b>	<b>4</b>	<b>-</b>	<b>-</b>

TABEL : 9.2. BANYAKNYA ALAT-ALAT DAN MESIN  
PERTANIAN DI KECAMATAN RUNGAN  
HULU AKHIR TAHUN 2008

JENIS PERALATAN/MESIN	JUMLAHNYA
(1)	(2)
1. TRAKTOR RODA DUA	2
2. HAND SPRAYER	49
3. EMPOSAN TIKUS	-
4. POMPA AIR	-
5. SABIT BERGERIGI	26
6. OF PEDAL THRESER	2
7. OF POWER THRESER	2
8. PENGGILINGAN PADI KECIL	11
9. RICE REMELING UNIT (RMU)	5
10. PEMIPIL JAGUNG	-
11. PEMARUT SINGKONG	-

TABEL : 9.3. LUAS TANAM, LUAS PANEN, PRODUKSI PADI SAWAH DAN PADI LADANG/GOGO MENURUT DESA MUSIM TANAM 2007/2008

DESA	LUAS TANAM (Ha)		LUAS PANEN (Ha)		PRODUKSI (TON)	
	SA WAH	LA DANG	SA WAH	LA DANG	SA WAH	LA DANG
(1)	(2)		(3)		(4)	
Jangkit	-	24	-	20	-	24,0
Tumbang Lapan	-	53	-	46	-	55,2
Batu Puter	-	46	-	41	-	49,2
Tumbang Rahuyan	-	86	-	78	-	93,6
Sei Antai	-	67	-	60	-	72,0
Tbg. Mujai	-	28	-	24	-	28,8
Sangal	-	144	-	136	-	163,2
Tumbang Tuwe	-	30	-	25	-	30,0
Hantapang	-	51	-	47	-	56,4
Tumbang Langgah	-	46	-	41	-	49,2
Bahanei	-	24	-	20	-	24,0
<b>JUMLAH</b>	-	<b>599</b>	-	<b>538</b>	-	<b>646,0</b>

TABEL : 9.4. LUAS TANAMAN BUAH-BUAHAN MENURUT JENIS TANAMAN DAN PRODUKSI DI KECAMATAN RUNGAN HULU TAHUN 2008

JENIS TANAMAN	LUAS TANAM (Ha.)	PRODUKSI (TON)
(1)	(2)	(3)
1. MANGGA	60	40
2. RAMBUTAN	1.100	550
3. DUKU/LANGSAT	1.550	516
4. JERUK	60	15
5. DURIAN	920	700
6. JAMBU BIJI	175	17.500
7. NANGKA/CEMPEDAK	1.760	800
8. JAMBU AIR	70	15
9. SAWO	50	5
10. PEPAYA	25	0,25
11. PISANG	2.700	135
12. NENAS	1.900	57
13. SALAK	175	1.750
14. BELIMBING	15	0,15
15. SIRSAK	50	1.500

TABEL : 9.5. LUAS TANAMAN SAYURAN MENURUT JENIS TANAMAN DAN PRODUKSI TAHUN 2008

JENIS TANAMAN	LUAS TANAM (Ha.)	PRODUKSI (TON)
(1)	(2)	(3)
1. SAWI/PETSAI	1	1.500
2. KACANG PANJANG	2	3.200
3. CABE	1	3
4. TOMAT	-	-
5. TERONG	1	3.200
6. KETIMUN	1	4.300
7. KANGKUNG	1	1.500
8. BAYAM	1	1.500

TABEL : 9.6. LUAS TANAMAN PALAWIJA MENURUT JENIS TANAMAN DAN PRODUKSI TAHUN 2008

JENIS TANAMAN	LUAS TANAM (Ha.)	PRODUKSI (TON)
(1)	(2)	(3)
1. JAGUNG	350	1.750
2. UBI KAYU	184	1.104
3. UBI JALAR	2	6
4. KACANG TANAH	2	4
5. LAINNYA	-	-

TABEL : 9.7. BANYAKNYA TERNAK YANG DIPELIHARA MENURUT JENIS TERNAK PER DESA TAHUN 2008

DESA/KELURAHAN	JENIS TERNAK				
	KERBAU	SAPI	KAMBING/ DOMBA	BABI	AYAM/ ITIK
(1)	(2)	(3)	(4)	(5)	(6)
Jangkit	-	3	-	8	60
Tumbang Lapan	-	5	-	18	110
Batu Puter	-	5	-	12	90
Tumbang Rahuyan	-	3	-	16	80
Sei Antai	-	2	-	16	130
Tbg. Mujai	-	3	-	12	60
Sangal	-	125	12	28	300
Tumbang Tuwe	-	15	3	12	80
Hantapang	-	2	-	14	110
Tumbang Langgah	-	2	-	16	130
Bahanei	-	2	-	17	110
<b>JUMLAH</b>	-	<b>167</b>	<b>15</b>	<b>169</b>	<b>1.260</b>



TABEL : 9.8. BANYAKNYA PETERNAK MENURUT JENIS TERNAK YANG DIPELIHARA PER DESA TAHUN 2008

DESA/KELURAHAN	JENIS TERNAK				
	KERBAU	SAPI	KAMBING/ DOMBA	BABI	AYAM/ ITIK
(1)	(2)	(3)	(4)	(5)	(6)
Jangkit	-	1	-	3	24
Tumbang Lapan	-	2	-	8	26
Batu Puter	-	2	-	7	24
Tumbang Rahuyan	-	1	-	6	20
Sei Antai	-	1	-	6	32
Tbg. Mujai	-	1	-	4	16
Sangal	-	15	3	6	45
Tumbang Tuwe	-	5	1	4	26
Hantapang	-	1	-	5	30
Tumbang Langgah	-	1	-	6	20
Bahanei	-	2	-	7	24
<b>JUMLAH</b>	-	<b>32</b>	<b>4</b>	<b>62</b>	<b>287</b>

TABEL : 9.9. LUAS TANAMAN KARET DAN PRODUKSI DIRINCI  
MENURUT DESA/KELURAHAN 2008

DESA	KARET		RATA-RATA PRODUKSI TON/BULAN
	KARET MUDA (Ha)	KARET BER- PRODUKSI (Ha)	
(1)	(2)	(3)	(4)
Jangkit	89	328	33
Tumbang Lapan	149	598	60
Batu Puter	167	530	53
Tumbang Rahuyan	240	680	68
Sei Antai	180	280	28
Tbg. Mujai	47	453	45
Sangal	112	1,449	145
Tumbang Tuwe	48	300	30
Hantapang	140	220	22
Tumbang Langgah	167	530	53
Bahanei	149	598	60
<b>JUMLAH</b>	<b>1.488</b>	<b>5.966</b>	<b>597</b>

<http://gumaskab.bps.go.id>



**BADAN PUSAT STATISTIK KABUPATEN GUNUNG MAS**  
**Jalan Damang Sawang No. 34 Kel. Tampang Tumpang Anjir**  
**Telepon : (0537) 31457**  
**Fax. : (0537) 31457**