



STATISTIK ANGKUTAN UDARA PROVINSI RIAU

2023

VOLUME 11, 2024



Katalog: 8303001.14

ISSN 2354-8142

STATISTIK ANGKUTAN UDARA PROVINSI RIAU

2023

VOLUME 11, 2024

<https://riau.bps.go.id>



**BADAN PUSAT STATISTIK
PROVINSI RIAU**

STATISTIK ANGKUTAN UDARA PROVINSI RIAU 2023

Volume 11, 2024

Katalog BPS	: 8303001.14
ISSN	: 2354-8142
No. Publikasi	: 14000.24014
Ukuran Buku	: 21 x 29,7 cm
Jumlah Halaman	: xviii + 32 halaman
Penyusun Naskah	: BPS Provinsi Riau
Penyunting	: BPS Provinsi Riau
Desain Sampul	: BPS Provinsi Riau
Penerbit	: © BPS Provinsi Riau
Sumber Gambar	: www.unsplash.com
Sumber Ilustrasi	: www.freepik.com

Dilarang mereproduksi dan/atau menggandakan sebagian atau seluruh isi buku ini untuk tujuan komersial tanpa izin tertulis dari BPS Provinsi Riau

TIM PENYUSUN
STATISTIK ANGKUTAN UDARA PROVINSI RIAU 2023
Volume 11, 2024

Pengarah:

Asep Riyadi S.Si., M.M

Penanggungjawab Umum:

Fitri Hariyanti, SST, M.M

Penyunting:

Imelda Lestari, SST

Pengolah Data dan Penyusun Naskah:

Megananda Sinulingga, A.Md

Riko Pass Natal, S.Tr.Stat.

Penata Letak:

Megananda Sinulingga, A.Md

Riko Pass Natal, S.Tr.Stat.

KATA PENGANTAR

Publikasi Statistik Angkutan Udara Provinsi Riau Tahun 2023 ini merupakan publikasi yang disajikan secara tahunan yang merangkum hasil pengolahan data statistik angkutan udara. Publikasi ini menyajikan data tentang lalu lintas angkutan udara berupa jumlah pesawat, penumpang, bagasi, kargo dan pengiriman barang pos yang dirinci menurut datang dan berangkat. Data yang disajikan berasal dari dokumen yang diterima dari bandar udara yang berada di bawah kewenangan PT. (Persero) Angkasa Pura II, serta Ditjen Perhubungan Udara, yang terletak di wilayah Provinsi Riau, yaitu Bandara Sultan Syarif Kasim II (Pekanbaru), Bandara Japura (Indragiri Hulu), Bandara Tempuling (Indragiri Hilir), Bandara Pinang Kampai (Dumai), dan Bandara Tuanku Tambusai (Rokan Hulu).

Dalam kesempatan ini, kami mengucapkan terima kasih kepada semua pihak yang telah berperan serta dalam mewujudkan publikasi ini, terutama kepada PT. (Persero) Angkasa Pura II, Kantor Unit Penyelenggaraan Bandar Udara, dan Satuan Pelayanan Bandar Udara setempat, yang telah membantu menyediakan data untuk penyusunan publikasi ini.

Akhirnya, saran dan kritik dari pengguna data sangat kami harapkan untuk penyempurnaan publikasi ini di masa yang akan datang.

Pekanbaru, April 2024
Kepala BPS Provinsi Riau



Asep Riyadi S.Si., M.M

ABSTRAKSI

Publikasi Statistik Angkutan Udara Provinsi Riau 2023 merupakan publikasi yang menyajikan data-data tentang angkutan udara di seluruh bandara yang berada di bawah kewenangan PT. (Persero) Angkasa Pura I dan II, serta Ditjen Perhubungan Udara, yang berada di Provinsi Riau, yaitu Bandara Sultan Syarif Kasim II di Kota Pekanbaru, Bandara Pinang Kampai di Kota Dumai, Bandara Japura di Kabupaten Indragiri Hulu, dan Bandara Tuanku Tambusai di Kabupaten Rokan Hulu. Data yang disajikan meliputi data lalu lintas pesawat, penumpang, bagasi, kargo dan barang pos selama tahun 2023.

Pada tahun 2023, aktivitas penerbangan udara menunjukkan perkembangan setelah tahun-tahun sebelumnya pandemi COVID-19 melanda. Dengan berakhirnya masalah pandemi Covid-19 tentu saja hal ini sangat berdampak bagi jumlah penerbangan pesawat dan jumlah penumpang di seluruh bandara di Indonesia termasuk Riau. Pada akhir tahun 2023, kegiatan penerbangan sudah mulai ramai kembali.

Jumlah penerbangan pesawat di Provinsi Riau sebanyak 22.700 unit atau naik 16,04 persen dibandingkan tahun 2022 yang sebanyak 19.561 unit. Jumlah penerbangan didominasi oleh penerbangan di Bandara Sultan Syarif Kasim II sebesar 99,24 persen, Bandara Tuanku Tambusai sebesar 0,46 persen, Bandara Pinang Kampai sebesar 0,17 persen, Bandara Japura sebesar 0,13 persen, Bandara Tempuling tidak ada kegiatan penerbangan selama tahun 2023. Dalam kurun waktu tahun 2017-2019, jumlah penerbangan mengalami perkembangan yang cukup fluktuatif, namun pada tahun 2020 dan 2021 mengalami penurunan karena adanya pandemi COVID-19 dan mulai bangkit lagi di awal tahun 2023.

Jumlah penumpang baik yang datang dan berangkat juga mengalami kenaikan, berbanding lurus dengan naiknya jumlah penerbangan pesawat selama tahun 2023. Jumlah penumpang juga mengalami kenaikan dimana tahun 2023 ada sebanyak 2,71 juta orang. Jumlah ini mengalami kenaikan sebesar sebesar 21,31 persen dibandingkan tahun 2022 dengan jumlah penumpang sebanyak 2,23 juta orang.

Dalam kurun waktu 2017-2023, perkembangan jumlah bagasi, kargo dan pos juga mengalami kenaikan seiring dengan perkembangan jumlah penerbangan dan penumpang

DAFTAR ISI

	Halaman
Kata Pengantar	v
Abstraksi	vii
Daftar Isi	ix
Daftar Gambar	xi
Daftar Tabel	xiii
Penjelasan Umum	3
I Latar Belakang	3
II Tujuan	3
III Ruang Lingkup	3
IV Konsep dan Definisi	4
V Ulasan Singkat	5
Tabel-Tabel	13
Lampiran	31

DAFTAR GAMBAR

	Halaman
Gambar 1. Jumlah Penerbangan Menurut Jenis Penerbangan di Provinsi Riau, 2017 – 2023 (Unit)	6
Gambar 2. Jumlah Penerbangan Menurut Bandar Udara di Provinsi Riau, 2023 (Orang)	7
Gambar 3. Persentase Banyaknya Penumpang Menurut Bandar Udara di Provinsi Riau, 2023	8
Gambar 4. Jumlah Penumpang yang Datang dan Berangkat di Bandar Udara Provinsi Riau, 2017 – 2023 (Orang)	8
Gambar 5. Jumlah Bagasi dan Kargo yang Dibongkar dan Dimuat di Bandar Udara Provinsi Riau, 2017 – 2023 (Ton)	9
Gambar 6. Jumlah Barang Pos yang Dibongkar dan Dimuat di Bandar Udara Provinsi Riau, 2017 - 2023 (Ton)	10

DAFTAR TABEL

	Halaman
Tabel 1. Jumlah Penerbangan Menurut Jenis Penerbangan dan Bandar Udara di Provinsi Riau, 2017-2023 (Unit)	13
Tabel 2. Jumlah Penumpang Menurut Jenis Penerbangan dan Bandar Udara di Provinsi Riau, 2017-2023 (Orang)	14
Tabel 3. Jumlah Bagasi Menurut Jenis Penerbangan dan Bandar Udara di Provinsi Riau, 2017-2023 (Kg)	15
Tabel 4. Jumlah Kargo Menurut Jenis Penerbangan dan Bandar Udara di Provinsi Riau, 2017-2023 (Kg)	16
Tabel 5. Jumlah Barang Pos Menurut Jenis Penerbangan dan Bandar Udara di Provinsi Riau, 2017-2023 (Kg)	17
Tabel 6. Jumlah Penerbangan Menurut Jenis Penerbangan dan Bulan di Bandar Udara Sultan Syarif Kasim II, 2017-2023 (Unit)	18
Tabel 7. Jumlah Penumpang Menurut Jenis Penerbangan dan Bulan di Bandar Udara Sultan Syarif Kasim II, 2017-2023 (Orang)	19
Tabel 8. Jumlah Bagasi Menurut Jenis Penerbangan dan Bulan di Bandar Udara Sultan Syarif Kasim II, 2017-2023 (Kg)	20
Tabel 9. Jumlah Kargo Menurut Jenis Penerbangan dan Bulan di Bandar Udara Sultan Syarif Kasim II, 2017-2023 (Kg)	21
Tabel 10. Jumlah Barang Pos Menurut Jenis Penerbangan dan Bulan di Bandar Udara Sultan Syarif Kasim II, 2017-2023 (Kg)	22
Tabel 11. Jumlah Penerbangan, Penumpang, Bagasi, dan Kargo di Bandar Udara Tuanku Tambusai, Bulanan 2023 dan Tahunan 2018 - 2023	23
Tabel 12. Jumlah Penerbangan, Penumpang, Bagasi, dan Kargo di Bandar Udara Pinang Kampai, Bulanan 2023 dan Tahunan 2018 - 2023	24
Tabel 13. Jumlah Penerbangan, Penumpang, Bagasi, dan Kargo di Bandar Udara Japura, Bulanan 2023 dan Tahunan 2017 - 2023	25

Statistik Angkutan Udara Provinsi Riau Tahun 2023

Jumlah Bandara

5

Bandara



Jumlah Penerbangan

22.700

Penerbangan

Jumlah Penumpang

2.716.832

Penumpang





PENJELASAN UMUM

<https://riaupps.go.id>



PENJELASAN UMUM

I. Latar belakang

Transportasi mempunyai peranan yang sangat penting dan strategis dalam mendukung, mendorong dan menunjang segala aspek kehidupan baik di bidang ekonomi, sosial budaya, politik, dan pertahanan keamanan. Transportasi udara menjadi kian penting akibat luasnya wilayah Negara Kesatuan Republik Indonesia yang dipisahkan oleh perairan yang luas. Transportasi udara merupakan sarana transportasi yang dapat menghubungkan wilayah-wilayah tersebut dengan waktu tempuh yang cepat. Untuk menata sistem transportasi udara nasional yang andal, terpadu dan terarah, perencanaan dan pengembangannya harus didukung oleh kualitas sumber daya manusia serta terpenuhinya data statistik transportasi udara yang tepat waktu, dapat dipercaya dan memiliki tingkat akurasi yang tinggi.

II. Tujuan

Penyusunan publikasi statistik angkutan udara yang dilakukan setiap tahun oleh Badan Pusat Statistik Provinsi Riau dimaksudkan untuk dapat digunakan dalam perencanaan dan pengambilan kebijakan, khususnya pada pembangunan dan pengembangan transportasi udara, di masa yang akan datang. Informasi yang disajikan meliputi lalu lintas angkutan udara yang terdiri dari lalu lintas pesawat, penumpang, bagasi, barang dan pos/paket yang diperoleh dari seluruh bandar udara yang ada di Provinsi Riau.

III. Ruang Lingkup

Penyusunan publikasi ini berdasarkan hasil pengolahan dari laporan bulanan lalu lintas angkutan udara yang merupakan catatan administrasi yang berisi data-data tentang lalu lintas pesawat, penumpang, bagasi, kargo dan barang pos di seluruh bandara yang berada di bawah kewenangan PT. (Persero) Angkasa Pura I dan II, serta Ditjen Perhubungan Udara, yang berada di Provinsi Riau, yaitu Bandara Sultan Syarif Kasim II di Kota Pekanbaru, Bandara Pinang Kampai di Kota Dumai, Bandara Tempuling di Kabupaten Indragiri Hilir, Bandara Japura di Kabupaten Indragiri Hulu, dan Bandara Tuanku Tambusai di Kabupaten Rokan Hulu.

IV. Konsep dan Definisi

Bandar Udara adalah suatu tempat/area yang memiliki fasilitas dan peralatan untuk menampung kedatangan, keberangkatan dan pergerakan pesawat terbang beserta penumpang ataupun barang yang diangkutnya. Namun jika dikaji lebih lanjut, saat ini bandar udara sudah merupakan kawasan tersendiri baik dilihat dari sudut operasi penerbangan, sudut sosial ekonomi maupun dari sudut pertahanan dan keamanan negara.

Produksi suatu pelabuhan udara dapat dilihat dari indikator-indikator seperti jumlah pesawat yang berangkat dan datang, penumpang yang berangkat, penumpang datang maupun penumpang transit, barang, bagasi dan pos/paket yang dimuat dan dibongkar di suatu bandar udara. Semakin tinggi tingkat kesibukan yang terjadi di suatu bandar udara, semakin besar pula tingkat produksinya, karena berkaitan dengan fasilitas bandar udara yang terpakai. Pesawat terbang dimaksud adalah pesawat terbang yang datang dan berangkat dari bandara, dalam satuan unit. Banyaknya penumpang dimaksud adalah banyaknya penumpang yang tiba di bandara, berangkat dari bandara dan transit di bandara dalam satuan orang.

Bagasi yang dimaksud adalah bagasi yang dimuat dan dibongkar di bandara dalam satuan kilogram.

Barang/kargo yang dimaksud merupakan kiriman/paket yang dikirim dan diterima dengan menggunakan jasa angkutan udara umum atau khusus pesawat barang.

Berat barang/kargo adalah berat barang yang dimuat dan dibongkar di bandara, dalam satuan kilogram.

Barang Pos yang dimaksud adalah barang-barang pos yang dimuat dan dibongkar di bandara, dalam satuan kilogram.

V. Ulasan Singkat

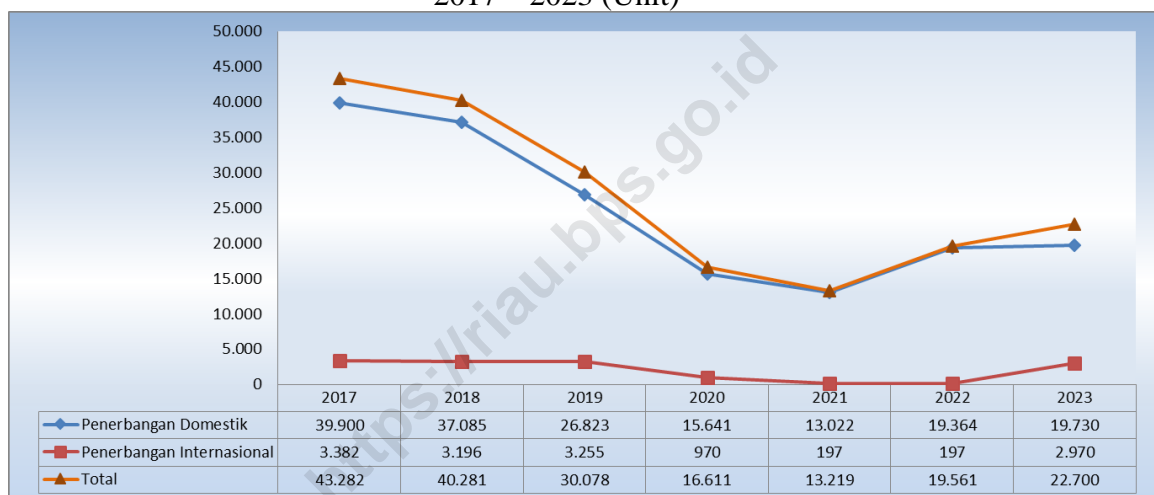
Pemerintah Provinsi Riau terus berusaha meningkatkan pelayanan transportasi terutama transportasi udara, peningkatan pelayanan transportasi dari tahun ke tahun sangat dibutuhkan seiring dengan peningkatan jumlah penduduk dan kesejahteraan masyarakat Provinsi Riau yang semakin meningkat. Pada Tahun 2023 aktivitas transportasi udara di Provinsi Riau menunjukkan peningkatan dibanding pada tahun sebelumnya meskipun belum bisa menyamai dengan tahun sebelum pandemi Covid-19 melanda dunia. Pemerintah pada tahun 2023 melalui kementerian perhubungan berupaya sekuat tenaga untuk kembali memulihkan kondisi aktivitas Bandar udara dan penerbangan. Meskipun pandemi Covid-19 sudah melandai dan kelonggaran sudah banyak diterapkan dalam sistem transportasi udara dan beberapa kebijakan yang mendukung perkembangan aktivitas transportasi Udara di Indonesia belum terlalu signifikan terhadap perkembangan tersebut dan efek panjang pandemi Covid-19 ditahun-tahun sebelumnya membuat sejumlah maskapai penerbangan masih membatasi pelayannya di seluruh Indonesia termasuk di Provinsi Riau.

Pada Tahun 2023 jika diamati secara umum aktifitas penerbangan di tiap bandara di Provinsi Riau meningkat tetapi tidak bisa dipungkiri juga dibalik perkembangan transportasi udara yang berkembang di beberapa bandara ada juga bandara yang berkurang aktivitasnya yakni Bandar Udara Pinang Kampai dan Bandar Udara Tempuling, Bandar Udara Pinang Kampai mengalami penurunan aktivitasnya disebabkan beberapa faktor, dimana faktor yang dominan adalah dibangunnya jalan tol Pekanbaru - Dumai yang secara perlahan menunjukkan imbasnya ke aktivitas penerbangan di bandar udara Pinang Kampai di Kota Dumai. Sejak diresmikannya tahun 2021 dan mulai beroperasinya jalan Tol Permai (Pekanbaru-Dumai) mulai menunjukkan penurunan aktifitas penumpang angkutan udara dikarenakan akses menuju Kota Dumai melewati jalan tol tersebut saat ini lebih singkat dalam hal waktu dan biaya. sedangkan untuk Bandar udara Tempuling yang terletak di Kota Tembilahan Kabupaten Indragiri Hilir selama tahun 2023 tidak ada aktivitas angkutan udara karena maskapai yang sebelumnya yakni Maskapai Susi Air menghentikan rute jalur penerbangan ke Bandar udara tersebut terkait alasan operasional. Pemerintah Provinsi Riau juga selalu berusaha menjaga kondisi udara di Provinsi Riau agar tidak

terdampak kabut asap yang secara langsung berdampak terhadap aktivitas penerbangan.

Jumlah penerbangan domestik di Provinsi Riau baik yang datang maupun berangkat naik tipis dimana pada tahun 2023 sebanyak 19.730 unit, jumlah ini naik 1,89 persen jika dibandingkan tahun 2022 yang tercatat ada sebanyak 19.364 unit. Sedangkan untuk penerbangan internasional jauh mengalami perubahan, pada tahun 2023 tercatat ada sebanyak 2.970 unit penerbangan internasional atau naik 1.408 persen dibandingkan dengan tahun 2022 hanya sebanyak 197 penerbangan.

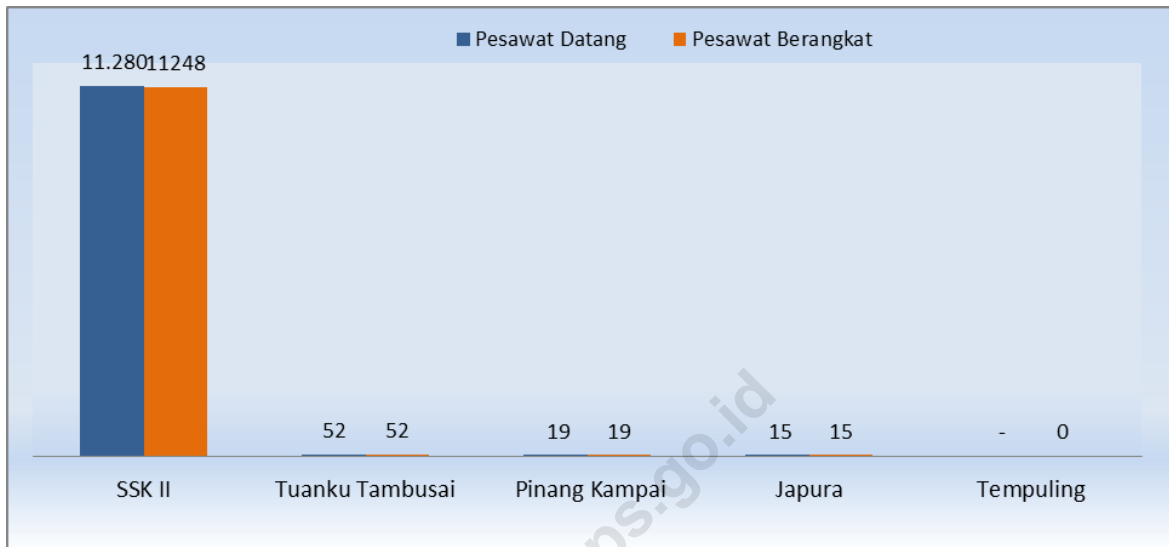
Gambar 1. Jumlah Penerbangan Menurut Jenis Penerbangan di Provinsi Riau, 2017 – 2023 (Unit)



Jika dilihat dari masing-masing bandara, jumlah penerbangan di Bandara Sultan Syarif Kasim II selama tahun 2023 mendominasi jumlah penerbangan dimana pada tahun 2022 dimana pesawat yang datang dan berangkat sejumlah 18.555 unit, sedangkan pada tahun 2023 menjadi 22.528 unit atau mengalami kenaikan sebesar 21,41 persen. Jumlah penerbangan pesawat pada tahun 2023 di Bandara Tuanku Tambusai sebanyak 104 unit, turun sebanyak 32,47 persen dari 154 unit di Tahun 2022, Bandara Pinang Kampai tahun 2022 penerbangan sebanyak 645 unit sedangkan tahun 2023 penerbangan sebanyak 38 unit atau turun 94,11 persen, pada tahun 2023 bandara Japura ada sebanyak 30 unit penerbangan sedangkan pada tahun 2022 ada sebanyak 10 unit penerbangan atau naik 200 persen, kemudian bandara Tempuling tidak ada kegiatan penerbangan.

Khusus untuk Bandara Japura yang berada di Kabupaten Indragiri Hulu mulai tahun 2019 telah mengalami perubahan fungsi.

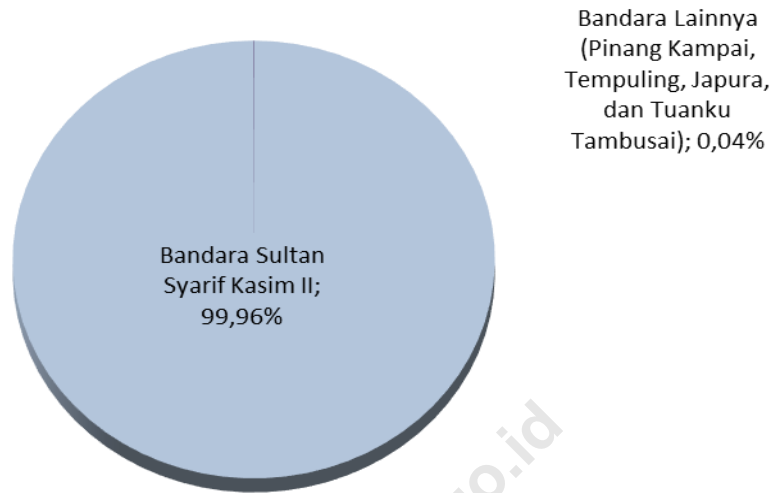
Gambar 2. Jumlah Penerbangan Menurut Bandar Udara di Provinsi Riau, 2023 (Unit)



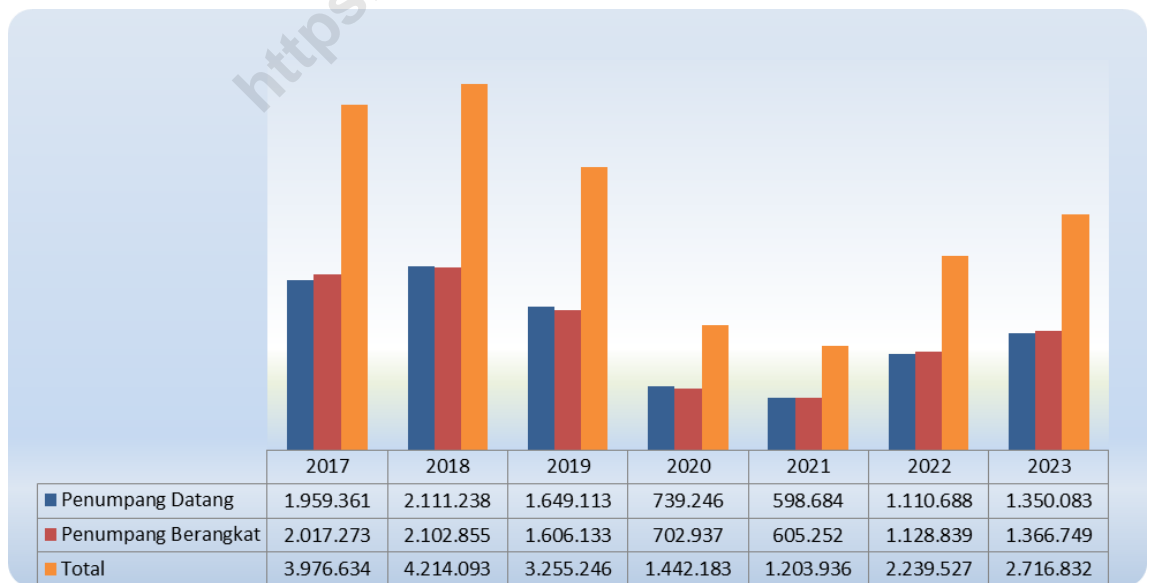
Jika dilihat dari jumlah pesawat yang datang dan berangkat, untuk Bandara SSK II jumlah pesawat yang berangkat lebih sedikit daripada yang datang. Pesawat yang berangkat sebanyak 11.248 unit, sedangkan yang datang sebanyak 11.280 unit. Pada Bandara Tuanku Tambusai pesawat berangkat dan datang sama banyaknya yakni sebanyak 52 unit selama tahun 2023. Bandara Pinang Kampai, jumlah pesawat berangkat dan berangkat sama banyaknya. Bandara Japura sebanyak 15 unit pesawat yang datang dan berangkat dan bandara Tempuling selama tahun 2023 tidak ada penerbangan.

Kedatangan dan keberangkatan penumpang di Provinsi Riau secara keseluruhan didominasi oleh penumpang di Bandara Sultan Syarif Kasim II yaitu sebesar 99,96 persen. Bandara Tuanku Tambusai hanya 0,04 persen, bandara lainnya sangat kecil.

Gambar 3. Persentase Banyaknya Penumpang Menurut Bandar Udara di Provinsi Riau, 2023



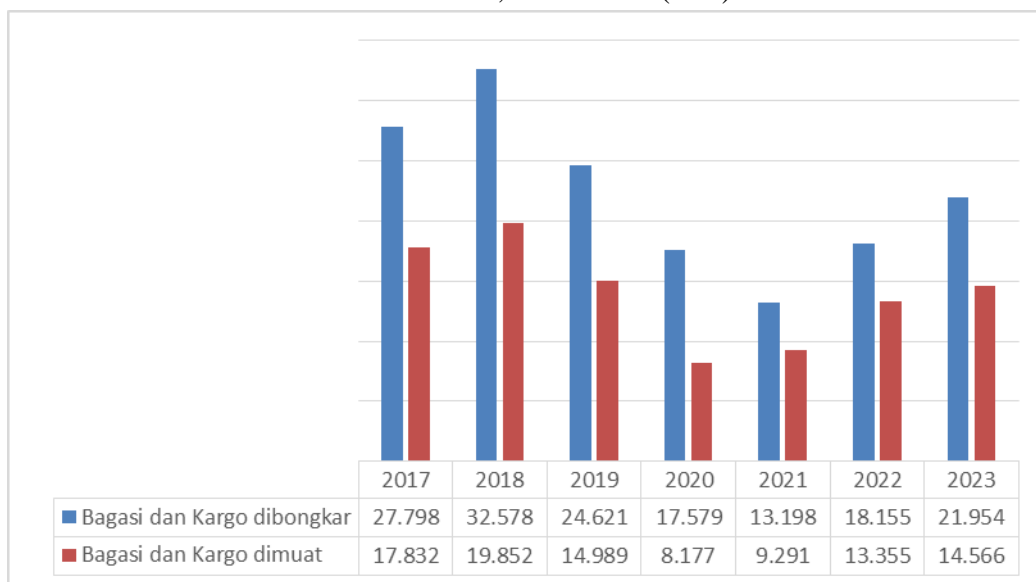
Gambar 4. Jumlah Penumpang yang Datang dan Berangkat di Bandar Udara Provinsi Riau, 2017-2023 (Orang)



Kenaikan jumlah pesawat yang datang dan berangkat selama tahun 2023 diikuti kenaikan jumlah penumpang. Jumlah seluruh penumpang domestik dan internasional baik yang datang dan berangkat di seluruh Bandara yang ada di Provinsi Riau pada tahun 2023 mengalami kenaikan sebesar 21,31 persen dimana pada tahun 2022 sebanyak 2,23 juta orang menjadi 2,72 juta orang di tahun 2023. Jika dilihat dari masing-masing Bandar Udara, jumlah penumpang paling banyak berada di Bandar Udara Sultan Syarif Kasim II yaitu sebanyak 2,715 juta di tahun 2023, jumlah ini naik 21,33 persen dibanding tahun 2022 yaitu sebanyak 2,238 juta, Bandar Udara Tuanku Tambusai pada tahun 2022 sebanyak 1.033 orang penumpang sedangkan tahun 2023 sebanyak 1.066 orang penumpang atau naik 3,19 persen. Bandar Udara Pinang Kampai turun 82,95 persen dimana tahun 2022 sebanyak 475 orang menjadi 81 orang pada 2023, Bandara Japura naik 520 persen dimana tahun 2022 sebanyak 10 orang menjadi 62 orang pada tahun 2023, dan bandara udara Tempuling tidak ada kegiatan aktivitas penumpang.

Tahun 2023, jumlah bagasi dan kargo yang dibongkar di seluruh bandara di Provinsi Riau sebanyak 21.954 Ton atau naik 20,93 persen, dibanding tahun 2022 hanya sebanyak 18.155 Ton. Sedangkan jumlah bagasi dan kargo yang dimuat mengalami peningkatan sebesar 9,07 persen dimana pada tahun 2022 sebesar 13.355 Ton menjadi 14.566 Ton dibandingkan tahun 2023.

Gambar 5. Jumlah Bagasi dan Kargo yang Dibongkar dan Dimuat di Bandar Udara Provinsi Riau, 2017-2023 (Ton)

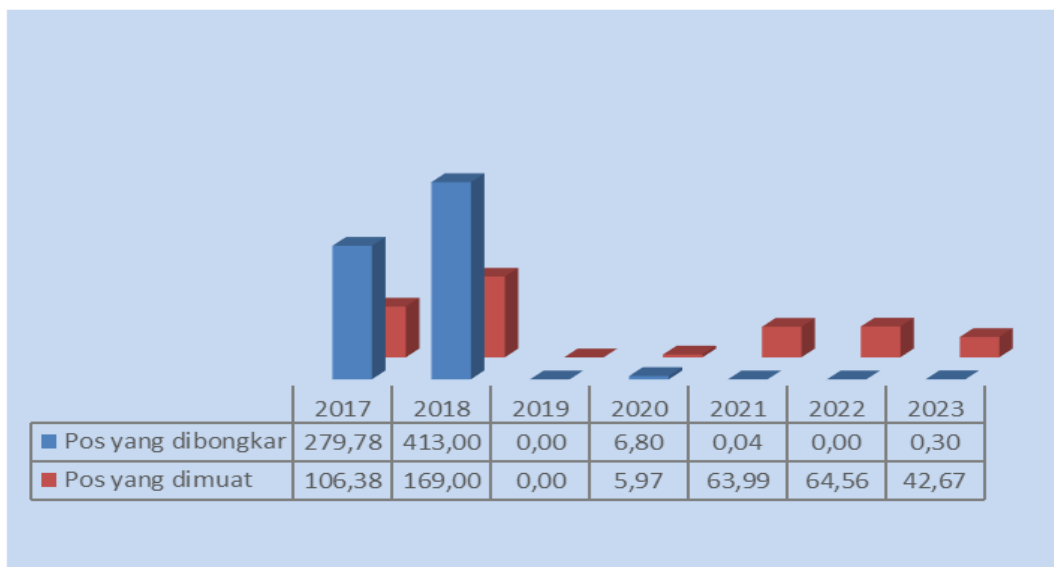


Jumlah kargo yang dibongkar selama tahun 2023 sebanyak 10.985,49 Ton atau naik sebesar 20,30 persen dibandingkan tahun 2022 yang sebanyak 9.132,10 Ton. Sedangkan jumlah kargo yang dimuat turun sebesar 3,76 persen yaitu dari 5.321,41 Ton pada tahun 2022 menjadi 5.121,26 Ton pada tahun 2023.

Jumlah bagasi yang dibongkar selama tahun 2023 sebanyak 10.968,60 Ton atau naik sebesar 21,56 persen dibandingkan tahun 2022 yang sebanyak 9.022,90 Ton. Begitu juga jumlah kargo yang dimuat mengalami kenaikan sebesar 17,56 persen yaitu dari 8.034 Ton pada tahun 2022 menjadi 9.445,09 Ton pada tahun 2023. Untuk bagasi dan kargo hanya ada di bandara Sultan Syarif Kasim II Pekanbaru dan bandara Tuanku Tambusai Kab Rokan Hulu.

Pada tahun 2023 jumlah Pos di bandara Provinsi Riau ada sebanyak 42,99 Ton yang dibongkar dan dimuat, atau turun 33,44 persen dibanding tahun 2022 yang mencapai 64,56 Ton. Pos yang dibongkar pada tahun 2023 sebanyak 0,30 Ton sedangkan tahun 2022 tidak ada Pos yang dibongkar sedangkan untuk Pos yang dimuat pada tahun 2023 ada sebanyak 42,67 Ton atau turun 33,90 persen dibanding tahun 2022 sebanyak 64,56 Ton. Barang pos yang dibongkar maupun dimuat seluruhnya terdapat di Bandara Sultan Syarif Kasim II.

Gambar 6. Jumlah Barang Pos yang Dibongkar dan Dimuat di Bandar Udara Provinsi Riau, 2017-2023 (Ton)



Statistik Angkutan Udara (Barang) Provinsi Riau Tahun 2023

Barang Pos

Jumlah Dibongkar
0,33 Ton

Jumlah Dimuat
42,67 Ton



Barang Bagasi

Jumlah Dibongkar
10.968,60 Ton

Jumlah Dimuat
9.455,09 Ton

Barang Kargo

Jumlah Dibongkar
10.985,49 Ton

Jumlah Dimuat
5.121,26 Ton



TABEL - TABEL

<https://riau.go.id>

**Tabel 1. Jumlah Penerbangan Menurut Jenis Penerbangan dan Bandar Udara
di Provinsi Riau, 2017 - 2023 (unit)**

Bandar Udara/Tahun	Domestik		Internasional		Jumlah	
	Datang	Berangkat	Datang	Berangkat	Datang	Berangkat
(1)	(2)	(3)	(4)	(5)	(6)	(7)
1. Sultan Syarif Kasim II	9.789	9.769	1.491	1.479	11.280	11.248
2. Tuanku Tambusai	52	52	0	0	52	52
3. Pinang Kampai	19	19	0	0	19	19
4. Japura	15	15		0	15	15
5. Tempuling	0	0	0	0	0	0
2023	9.875	9.855	1.491	1.479	11.366	11.334
2022	9.139	10.028	99	98	9.238	10.126
2021	6.513	6.509	99	98	6.612	6.607
2020	7.815	7.826	487	483	8.302	8.309
2019	13.406	13.417	1.634	1.621	15.040	15.038
2018	18.535	18.550	1.593	1.603	20.128	20.153
2017	19.947	19.953	1.698	1.684	21.645	21.637

**Tabel 2. Jumlah Penumpang Menurut Jenis Penerbangan dan Bandar Udara
di Provinsi Riau, 2017- 2023 (orang)**

Bandar Udara/Tahun	Domestik			Internasional		
	Datang	Berangkat	Transit	Datang	Berangkat	Transit
(1)	(2)	(3)	(4)	(5)	(6)	(7)
1. Sultan Syarif Kasim II	1.186.891	1.196.591	494	162.607	169.534	2
2. Tuanku Tambusai	518	548	0	0	0	0
3. Pinang Kampai	39	42	0	0	0	0
4. Japura	28	34	0	0	0	0
5. Tempuling	0	0	0	0	0	0
2023	1.187.476	1.197.215	494	162.607	169.534	2
2022	1.090.185	1.106.949	3.009	20.503	21.890	1
2021	598.568	605.088	3.157	116	164	0
2020	703.199	669.801	7.683	36.047	33.136	3
2019	1.493.747	1.448.310	34.361	155.366	157.823	0
2018	1.965.934	1.963.027	34.361	145.304	139.828	0
2017	1.822.290	1.876.560	0	137.071	140.713	0

**Tabel 3. Jumlah Bagasi Menurut Jenis Penerbangan dan Bandar Udara
di Provinsi Riau, 2017 - 2023 (kg)**

Bandar Udara/Tahun	Domestik		Internasional		Jumlah	
	Datang	Berangkat	Datang	Berangkat	Datang	Berangkat
(1)	(2)	(3)	(4)	(5)	(6)	(7)
1. Sultan Syarif Kasim II	9.156.112	8.226.648	1.807.411	1.212.893	10.963.523	9.439.541
2. Tuanku Tambusai	5.083	5.550	0	0	5.083	5.550
3. Pinang Kampai	0	0	0	0	0	0
4. Japura	0	0	0	0	0	0
5. Tempuling	0	0	0	0	0	0
2023	9.161.195	8.232.198	1.807.411	1.212.893	10.968.606	9.445.091
2022	8.731.632	7.850.666	291.270	183.337	9.022.902	8.034.003
2021	4.067.641	3.970.563	9	0	4.067.348	3.970.121
2020	3.901.170	3.226.449	386.240	199.320	4.287.410	3.425.769
2019	8.481.596	7.476.197	1.891.674	1.370.743	10.373.270	8.846.940
2018	14.227.129	12.989.717	1.457.804	982.493	15.684.933	13.972.210
2017	13.811.537	12.390.785	1.318.550	957.661	15.130.087	13.348.446

**Tabel 4. Jumlah Kargo Menurut Jenis Penerbangan dan Bandar Udara
di Provinsi Riau, 2017 - 2023 (kg)**

Bandar Udara/Tahun	Domestik		Internasional		Jumlah	
	Datang	Berangkat	Datang	Berangkat	Datang	Berangkat
(1)	(2)	(3)	(4)	(5)	(6)	(7)
1. Sultan Syarif Kasim II	10.772.308	5.023.992	213.182	97.277	10.985.490	5.121.269
2. Tuanku Tambusai	0	0	0	0	0	0
3. Pinang Kampai	0	0	0	0	0	0
4. Japura	0	0	0	0	0	0
5. Tempuling	0	0	0	0	0	0
2023	10.772.308	5.023.992	213.182	97.277	10.985.490	5.121.269
2022	9.132.104	5.321.411	0	0	9.132.104	5.321.411
2021	9.130.879	5.320.637	0	0	9.130.639	5.320.637
2020	13.282.965	4.666.491	8.162	84.953	13.291.127	4.751.444
2019	13.133.999	5.266.589	1.115.214	875.100	14.248.096	6.141.689
2018	16.888.505	5.851.844	16.689	28.022	16.893.362	5.879.866
2017	12.653.251	4.478.317	5.284	15.356	12.658.535	4.493.673

Tabel 5. Jumlah Barang Pos Menurut Jenis Penerbangan dan Bandar Udara di Provinsi Riau, 2017 – 2023 (kg)

Bandar Udara/Tahun	Domestik		Internasional		Jumlah	
	Datang	Berangkat	Datang	Berangkat	Datang	Berangkat
(1)	(2)	(3)	(4)	(5)	(6)	(7)
1. Sultan Syarif Kasim II	326	42.672	0	0	326	42.672
2. Tuanku Tambusai	0	0	0	0	0	0
3. Pinang Kampai	0	0	0	0	0	0
4. Japura	0	0	0	0	0	0
5. Tempuling	0	0	0	0	0	0
2023	326	42.672	0	0	326	42.672
2022	0	64.568	0	0	0	64.568
2021	44	63.990	0	0	44	63.990
2020	6.792	53.972	0	0	6.792	53.972
2019	171.725	152.725	46	0	171.771	152.725
2018	614.444	165.491	7	4.056	614.451	169.547
2017	279.177	106.381	601	0	279.778	106.381

**Tabel 6. Jumlah Penerbangan Menurut Jenis Penerbangan dan Bulan
di Bandar Udara Sultan Syarif Kasim II, 2017 - 2023 (unit)**

Bulan/Tahun	Domestik		Internasional		Jumlah	
	Datang	Berangkat	Datang	Berangkat	Datang	Berangkat
(1)	(2)	(3)	(4)	(5)	(6)	(7)
1. Januari	802	758	99	99	901	857
2. Februari	800	823	111	108	911	931
3. Maret	724	708	129	128	853	836
4. April	774	779	121	121	895	900
5. Mei	935	935	148	147	1.083	1.082
6. Juni	878	885	137	136	1.015	1.021
7. Juli	900	899	130	131	1.030	1.030
8. Agustus	807	812	135	129	942	941
9. September	771	773	108	108	879	881
10. Oktober	783	786	138	134	921	920
11. November	710	707	167	166	877	873
12. Desember	819	818	68	72	887	890
2023	9.703	9.683	1.491	1.479	11.194	11.162
2022	8.736	9.622	321	324	9.057	9.946
2021	6.276	6.272	99	98	6.375	6.370
2020	7.212	7.225	487	483	7.699	7.708
2019	33.616	34.502	3.303	3.281	36.919	37.783
2018	14.774	14.803	1.593	1.603	16.367	16.406
2017	14.199	14.207	1.698	1.684	15.897	15.891

**Tabel 7. Jumlah Penumpang Menurut Jenis Penerbangan dan Bulan
di Bandar Udara Sultan Syarif Kasim II, 2017 - 2023 (orang)**

Bulan/Tahun	Domestik		Internasional		Jumlah	
	Datang	Berangkat	Datang	Berangkat	Datang	Berangkat
(1)	(2)	(3)	(4)	(5)	(6)	(7)
1. Januari	92.191	90.279	25	7.894	9.628	0
2. Februari	84.813	89.509	4	10.608	10.064	0
3. Maret	87.890	83.916	0	10.835	11.091	0
4. April	96.312	92.235	29	10.118	10.149	0
5. Mei	104.021	116.141	0	12.470	12.056	0
6. Juni	104.417	102.832	12	12.138	13.467	0
7. Juli	114.811	112.203	41	14.253	14.321	2
8. Agustus	106.638	114.958	4	14.422	14.825	0
9. September	90.904	95.472	1	13.606	14.562	0
10. Oktober	98.241	97.555	3	17.007	17.358	0
11. November	96.731	97.274	2	20.051	20.314	0
12. Desember	109.922	104.217	373	19.205	21.699	0
2023	1.186.891	1.196.591	494	162.607	169.534	2
2022	1.089.501	1.106.115	3.157	20.503	21.890	1
2021	598.058	604.521	3.157	116	164	0
2020	688.036	655.501	7.683	36.047	33.136	3
2019	1.438.534	1.389.782	0	155.366	157.823	0
2018	1.904.676	1.900.092	34.068	145.304	139.828	0
2017	1.761.503	1.814.265	0	137.071	140.713	0

**Tabel 8. Jumlah Bagasi Menurut Jenis Penerbangan dan Bulan
di Bandar Udara Syarif Kasim II, 2017 - 2023 (kg)**

Bulan/Tahun	Domestik		Internasional		Jumlah	
	Datang	Berangkat	Datang	Berangkat	Datang	Berangkat
(1)	(2)	(3)	(4)	(5)	(6)	(7)
1. Januari	732.110	658.614	132.782	83.042	864.892	741.656
2. Februari	554.221	499.183	30.275	20.095	584.496	519.278
3. Maret	692.814	557.128	158.674	114.361	851.488	671.489
4. April	796.041	697.741	110.082	79.202	906.123	776.943
5. Mei	736.752	890.798	139.884	74.049	876.636	964.847
6. Juni	747.754	668.429	115.854	96.307	863.608	764.736
7. Juli	1.004.426	825.468	120.616	80.139	1.125.042	905.607
8. Agustus	803.848	799.901	173.850	115.279	977.698	915.180
9. September	769.025	648.772	157.565	99.481	926.590	748.253
10. Oktober	722.121	631.713	215.235	136.658	937.356	768.371
11. November	733.405	634.103	229.600	147.131	963.005	781.234
12. Desember	863.595	714.798	222.994	167.149	1.086.589	881.947
2023	9.156.112	8.226.648	1.807.411	1.212.893	10.963.523	9.439.541
2022	8.719.290	7.837.321	291.270	183.517	9.010.560	8.020.838
2021	4.058.648	3.961.328	9	0	4.058.657	3.961.328
2020	3.838.740	3.159.405	386.240	199.320	4.224.980	3.358.725
2019	8.258.317	7.245.986	1.891.674	1.370.743	10.149.991	8.616.729
2018	13.875.532	12.656.434	1.457.804	982.493	15.333.336	13.638.927
2017	13.416.509	11.998.775	1.318.550	957.661	14.735.059	12.956.436

**Tabel 9. Jumlah Kargo Menurut Jenis Penerbangan dan Bulan
di Bandar Udara Sultan Syarif Kasim II, 2017 - 2023 (kg)**

Bulan/Tahun	Domestik		Internasional		Jumlah	
	Datang	Berangkat	Datang	Berangkat	Datang	Berangkat
(1)	(2)	(3)	(4)	(5)	(6)	(7)
1. Januari	99.619	28.990	0	4.019	99.619	33.009
2. Februari	1.066.729	430.187	115.543	64.772	1.182.272	494.959
3. Maret	1.110.017	423.510	178	0	1.110.195	423.510
4. April	814.703	372.094	665	0	815.368	372.094
5. Mei	970.356	400.310	949	166	971.305	400.476
6. Juni	982.946	373.738	83.600	27.399	1.066.546	401.137
7. Juli	1.037.339	452.142	827	0	1.038.166	452.142
8. Agustus	1.139.295	552.126	85	0	1.139.380	552.126
9. September	1.269.605	450.251	924	194	1.270.529	450.445
10. Oktober	852.851	436.847	3.925	371	856.776	437.218
11. November	725.458	486.657	5.951	95	731.409	486.752
12. Desember	703.390	617.140	535	261	703.925	617.401
2023	10.772.308	5.023.992	213.182	97.277	10.985.490	5.121.269
2022	9.493.375	4.847.188	129	0	9.493.504	4.847.188
2021	9.130.639	5.320.637	0	0	9.130.639	5.320.637
2020	13.282.965	4.666.491	8.162	84.953	13.291.127	4.751.444
2019	13.132.492	5.259.664	1.115.214	875.100	14.247.706	6.134.764
2018	13.132.492	5.844.896	16.689	28.022	13.149.181	5.872.918
2017	12.648.947	4.456.207	5.284	15.356	12.654.231	4.471.563

**Tabel 10. Jumlah Barang Pos Menurut Jenis Penerbangan dan Bulan
di Bandar Udara Sultan Syarif Kasim II, 2017 - 2023 (kg)**

Bulan/Tahun	Domestik		Internasional		Jumlah	
	Datang	Berangkat	Datang	Berangkat	Datang	Berangkat
(1)	(2)	(3)	(4)	(5)	(6)	(7)
1. Januari	0	0	0	0	0	0
2. Februari	216	0	0	0	216	0
3. Maret	0	8.430	0	0	0	8.430
4. April	0	0	0	0	0	0
5. Mei	0	0	0	0	0	0
6. Juni	0	0	0	0	0	0
7. Juli	0	0	0	0	0	0
8. Agustus	0	8.056	0	0	0	8.056
9. September	110	7.539	0	0	110	7.539
10. Oktober	0	9.726	0	0	0	9.726
11. November	0	0	0	0	0	0
12. Desember	0	8.921	0	0	0	8.921
2023	326	42.672	0	0	326	42.672
2022	0	64.568	0	0	0	64.568
2021	44	63.990	0	0	44	63.990
2020	6.792	53.972	0	0	6.792	53.972
2019	171.725	152.725	46	0	171.771	152.725
2018	614.444	165.491	7	4.056	614.451	169.547
2017	279.177	106.381	601	0	279.778	106.381

**Tabel 11. Jumlah Penerbangan, Penumpang, Bagasi, dan Kargo
di Bandar Udara Tuanku Tambusai, Bulanan 2023 dan Tahunan 2018 - 2023**

Bulan/Tahun	Penerbangan		Penumpang (orang)		Bagasi (Kg)		Kargo (Kg)	
	Datang	Berangkat	Datang	Berangkat	Bongkar	Muat	Bongkar	Muat
(1)	(2)	(3)	(4)	(5)	(6)	(7)	(8)	(9)
1. Januari	4	4	43	33	438	318	0	0
2. Februari	4	4	31	50	264	461	0	0
3. Maret	5	5	43	41	482	410	0	0
4. April	4	4	41	43	419	505	0	0
5. Mei	4	4	34	42	303	435	0	0
6. Juni	5	5	58	52	514	559	0	0
7. Juli	4	4	38	51	375	503	0	0
8. Agustus	4	4	44	44	305	562	0	0
9. September	5	5	53	54	535	580	0	0
10. Oktober	4	4	46	43	444	410	0	0
11. November	4	4	43	45	397	369	0	0
12. Desember	5	5	44	50	607	438	0	0
2023	52	52	518	548	5.083	5.550	0	0
2022	77	77	448	585	3.651	4.552	0	0
2021	0	0	0	0	0	0	0	0
2020	31	31	206	218	0	0	0	0
2019	40	40	362	426	9.089	7.564	1.117	1.119
2018	40	40	362	426	4.025	4.607	11.832	11.214

**Tabel 12. Jumlah Penerbangan, Penumpang, Bagasi, dan Kargo
di Bandar Udara Pinang Kampai, Bulanan 2023 dan Tahunan 2018 - 2023**

Bulan/Tahun	Penerbangan		Penumpang (orang)		Bagasi (Kg)		Kargo (Kg)	
	Datang	Berangkat	Datang	Berangkat	Bongkar	Muat	Bongkar	Muat
(1)	(2)	(3)	(4)	(5)	(6)	(7)	(8)	(9)
1. Januari	8	8	0	0	0	0	0	0
2. Februari	8	8	0	0	0	0	0	0
3. Maret	0	0	0	0	0	0	0	0
4. April	1	1	9	9	0	0	0	0
5. Mei	1	1	16	16	0	0	0	0
6. Juni	0	0	0	0	0	0	0	0
7. Juli	0	0	0	0	0	0	0	0
8. Agustus	1	1	14	14	0	0	0	0
9. September	0	0	0	0	0	0	0	0
10. Oktober	0	0	0	0	0	0	0	0
11. November	0	0	0	0	0	0	0	0
12. Desember	0	0	0	0	0	0	0	0
2023	19	19	39	42	0	0	0	0
2022	86	86	231	244	1.825	2.207	724	0
2021	184	184	470	449	8.691	8.793	111	377
2020	569	571	14.957	14.082	214.190	222.647	390	6.925
2019	1.177	1.177	53.155	55.432	347.572	328.676	5.787	6.948
2018	1.917	1.916	58.470	60.090	395.028	392.010	4.304	22.110

Tabel 13. Jumlah Penerbangan, Penumpang, Bagasi, dan Kargo di Bandar Udara Japura, Bulanan 2023 dan Tahunan 2018 - 2023

Bulan/Tahun	Penerbangan		Penumpang (orang)		Bagasi (Kg)		Kargo (Kg)	
	Datang	Berangkat	Datang	Berangkat	Bongkar	Muat	Bongkar	Muat
(1)	(2)	(3)	(4)	(5)	(6)	(7)	(8)	(9)
1. Januari	0	0	0	0	0	0	0	0
2. Februari	4	4	12	12	0	0	0	0
3. Maret	0	0	0	0	0	0	0	0
4. April	0	0	0	0	0	0	0	0
5. Mei	0	0	0	0	0	0	0	0
6. Juni	5	5	10	10	0	0	0	0
7. Juli	0	0	0	0	0	0	0	0
8. Agustus	0	0	0	0	0	0	0	0
9. September	6	6	12	6	0	0	0	0
10. Oktober	0	0	0	0	0	0	0	0
11. November	0	0	0	0	0	0	0	0
12. Desember	0	0	0	0	0	0	0	0
2023	15	15	34	28	0	0	0	0
2022	5	5	14	39	0	0	0	0
2021	2	2	0	0	0	0	0	0
2020	1	1	0	0	0	0	0	0
2019	83	83	2.696	2.670	9.089	7.564	1.117	1.119
2018	1.810	1.797	2.652	2.604	4.025	4.607	11.832	11.214

LAMPIRAN

<https://riau.go.id>

Lampiran 1

Kuesioner Pencacahan Data Lalu Lintas Angkutan Udara Menurut Bandara Asal/Tujuan



BADAN PUSAT STATISTIK
 SUBDIT .STATISTIK TRANSPORTASI
 Jl. Dr. Sutomo 6-8, Kotak Pos 1003 Jkt 10010
 JAKARTA 10710

Model : III/1

LALU LINTAS ANGKUTAN UDARA MENURUT BANDARA ASAL/TUJUAN

Provinsi :
 Kabupaten/Kota :
 Bandara :

Tahun :
 Bulan :

A. Domestik

No. (1)	Bandara Asal dan Tujuan (Asal -- Tujuan -- Bandara Selanjutnya) (2)	Pesawat Terbang		Penumpang			Barang (KG)			Pos/Paket (KG)		
		Berangkat (3)	Datang (4)	Berangkat (5)	Datang (6)	Transit (7)	Muat (8)	Bongkar (9)	Muat (10)	Bongkar (11)	Muat (12)	Bongkar (13)
TOTAL/JUMLAH												

B. Internasional

No. (1)	Bandara Asal dan Tujuan (Asal -- Tujuan -- Bandara Selanjutnya) (2)	Pesawat Terbang		Penumpang			Barang (KG)			Bagasi (KG)			Pos/Paket (KG)	
		Berangkat (3)	Datang (4)	Berangkat (5)	Datang (6)	Transit (7)	Muat (8)	Bongkar (9)	Muat (10)	Bongkar (11)	Muat (12)	Bongkar (13)		
TOTAL/JUMLAH														

Lampiran 2

Kuesioner Rekapitulasi Data Lalu Lintas Angkutan Udara Menurut Bandara Asal/Tujuan

		FAX-AU
Kepada Yth.	:	Kepala Subdirektorat Statistik Transportasi
Faximile	:	(021) 3842566
e-mail	:	transportasi@mailhost.bps.go.id
Pengirim	:	BPS Kabupaten/Kota
BLOK I. IDENTITAS		
Provinsi	:
Kabupaten/Kota	:
Bandara	:
Bulan Laporan	:
Hasil Pencacahan	:
BLOK II. KETERANGAN KEGIATAN		
A. PENERBANGAN DOMESTIK (Tujuan Dalam Negeri)		B. PENERBANGAN INTERNASIONAL (Tujuan Luar Negeri)
1. Pesawat (unit)		1. Pesawat (unit)
Berangkat	:	Berangkat
Datang	:	Datang
2. Penumpang (Orang)		2. Penumpang (Orang)
Berangkat	:	Berangkat
Datang	:	Datang
Transit	:	Transit
3. Barang (Kg)		3. Barang (Kg)
Bongkar	:	Bongkar
Muat	:	Muat
4. Bagasi (Kg)		4. Bagasi (Kg)
Bongkar	:	Bongkar
Muat	:	Muat
5. Pos/Paket (Kg)		5. Pos/Paket (Kg)
Bongkar	:	Bongkar
Muat	:	Muat
BLOK III. CATATAN		

DATA

MENCERDASKAN BANGSA

BADAN PUSAT STATISTIK
PROVINSI RIAU

Jl. Pattimura No. 12 Pekanbaru 28131
Telp (0761) 23042-21336 Fax: (0761) 21336
Homepage: <http://riau.bps.go.id> E-Mail: bps1400@bps.go.id

ISSN 2354-8142



9 772354 814206