



**BADAN PUSAT STATISTIK
PROVINSI NUSA TENGGARA BARAT**

ST 2023
SENSUS PERTANIAN



**BADAN PUSAT STATISTIK
PROVINSI NTB**

15 November 2023

BERITA RESMI STATISTIK





 **BADAN PUSAT STATISTIK**
PROVINSI NUSA TENGGARA BARAT

Penyedia
Data Statistik
Berkualitas untuk
Indonesia Maju

BERITA RESMI STATISTIK

Rabu, 15 November 2023

Ekspor Impor Provinsi NTB Oktober 2023

Indeks Pembangunan Manusia (IPM) Provinsi NTB 2023



EKSPOR DAN IMPOR

(Angka Sementara)

No. 71/11/52/Th. XII. 15 November 2023

Nilai Ekspor Provinsi NTB

Nilai Ekspor NTB Bulan Oktober 2023 sebesar **US\$ 261.241.114**

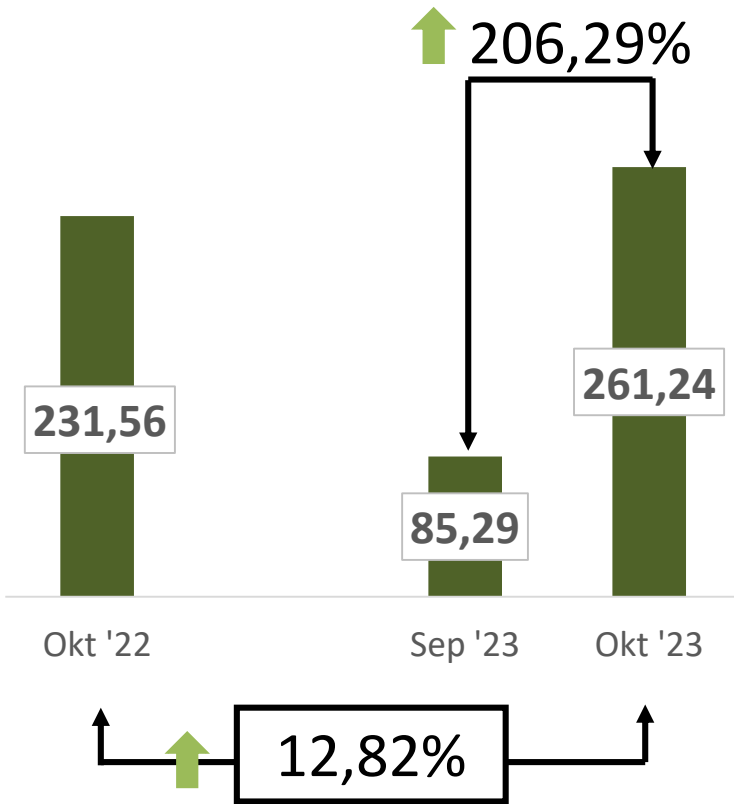
Rincian Ekspor Bulan Oktober 2023 menurut Kelompok Komoditi dan Negara Tujuan

HS2	KELOMPOK KOMODITAS	NILAI (US\$)	%	NEGARA TUJUAN	PELABUHAN MUAT
26	Barang Galian/Tambang Non Migas	257.166.219	98,44	India, Cina, Filipina, Jepang	Benete
71	Perhiasan / Permata	2.311.130	0,88	Jepang, Hongkong, Dll	Soetta, Ngurah Rai
03	Ikan dan Udang	751.478	0,29	Amerika Serikat, Singapura, Malaysia	Tanjung Perak, BIZAM
25	Garam, Belerang, Kapur	386.082	0,15	Cina, Vietnam, Dll	Tanjung Perak
12	Biji-bijian berminyak	292.452	0,11	Vietnam, Cina, Dll	Tanjung Perak, Makasar, Soetta
16	Daging dan Ikan Olahan	189.827	0,07	Amerika Serikat, Singapura, Dll	Tanjung Perak, BIZAM, Soetta
GAB	Komoditas Lainnya	143.925	0,06	Berbagai Negara	

Perkembangan Ekspor Provinsi NTB

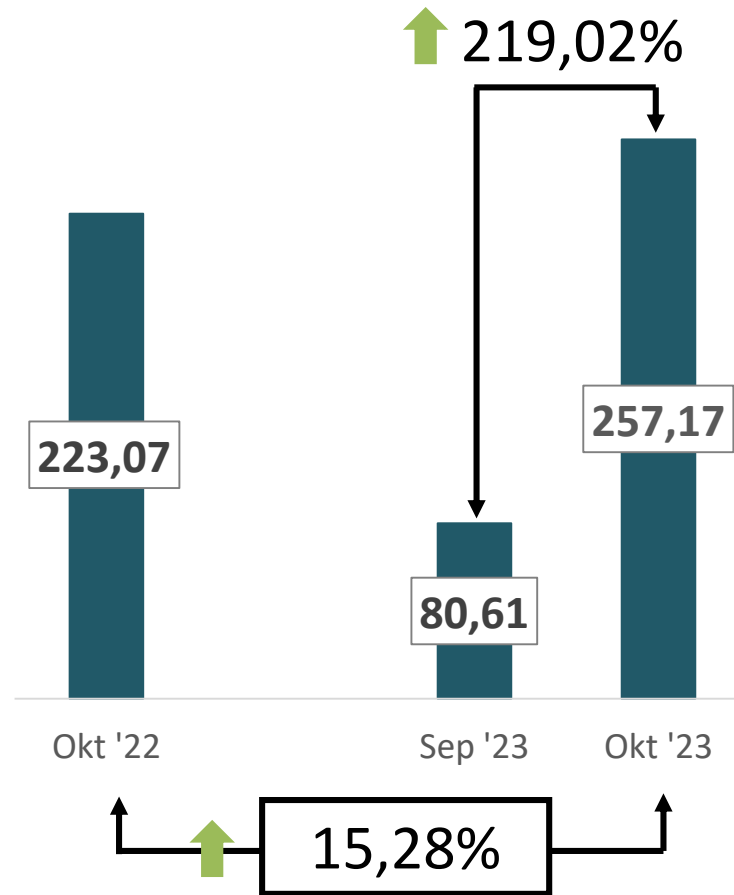
Ekspor Total

Juta US\$



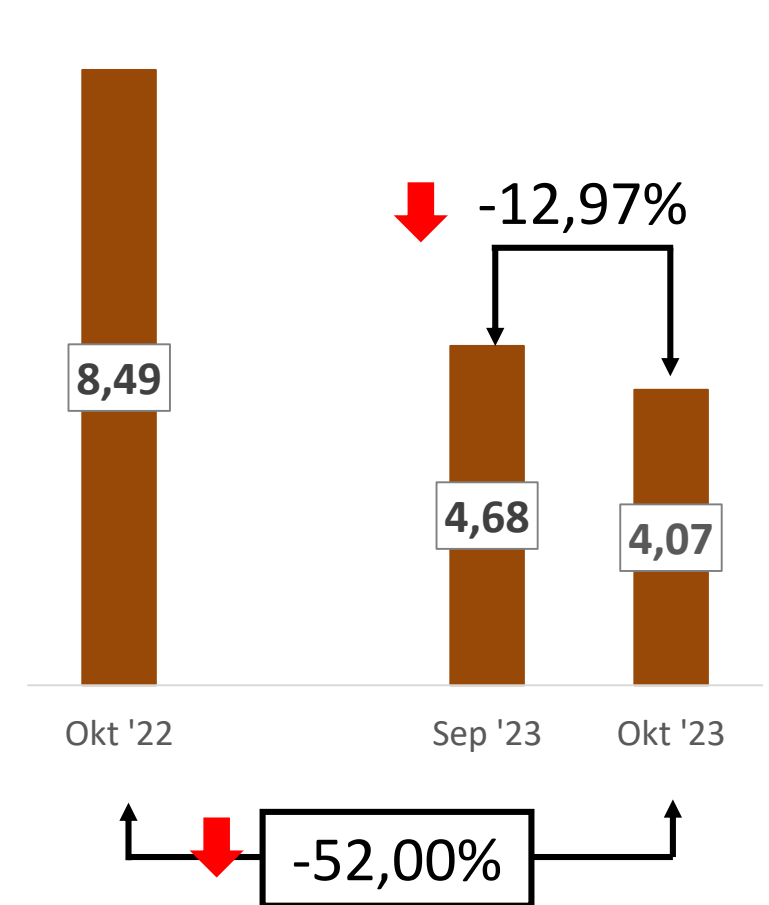
Ekspor Tambang

Juta US\$



Ekspor Non Tambang

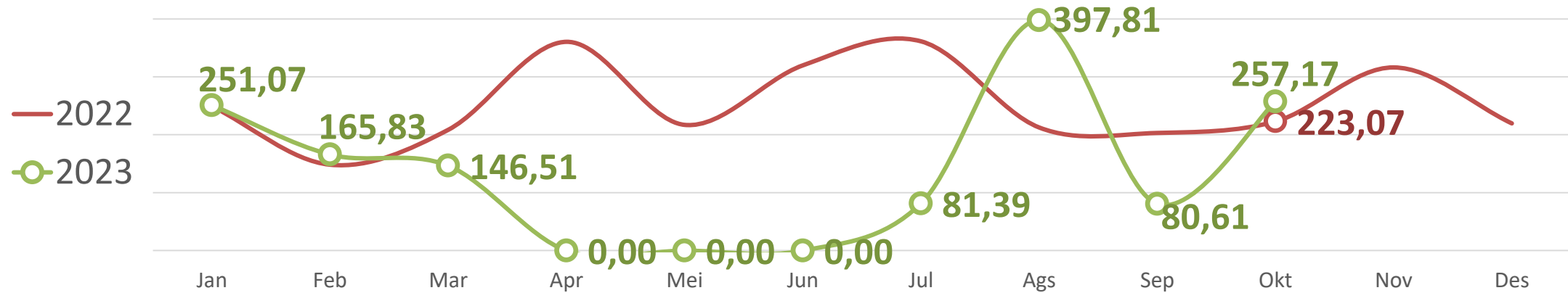
Juta US\$



Perkembangan Ekspor Provinsi NTB

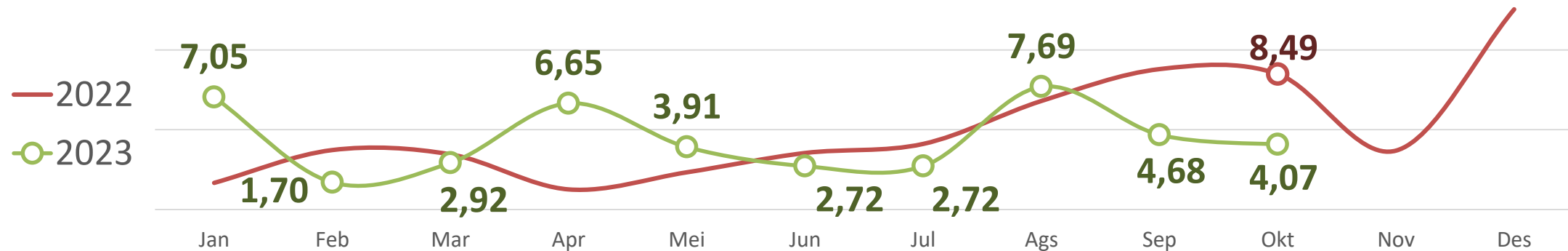
Ekspor Tambang

Juta US\$



Ekspor Non Tambang

Juta US\$



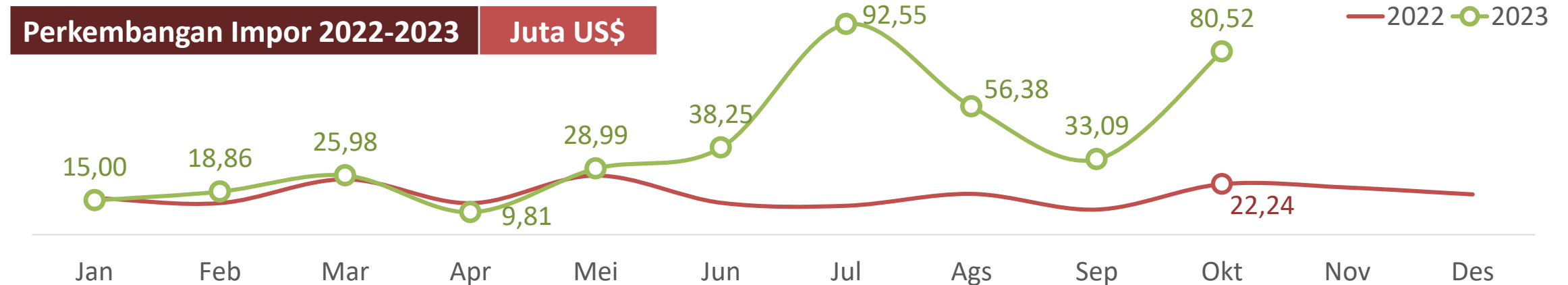
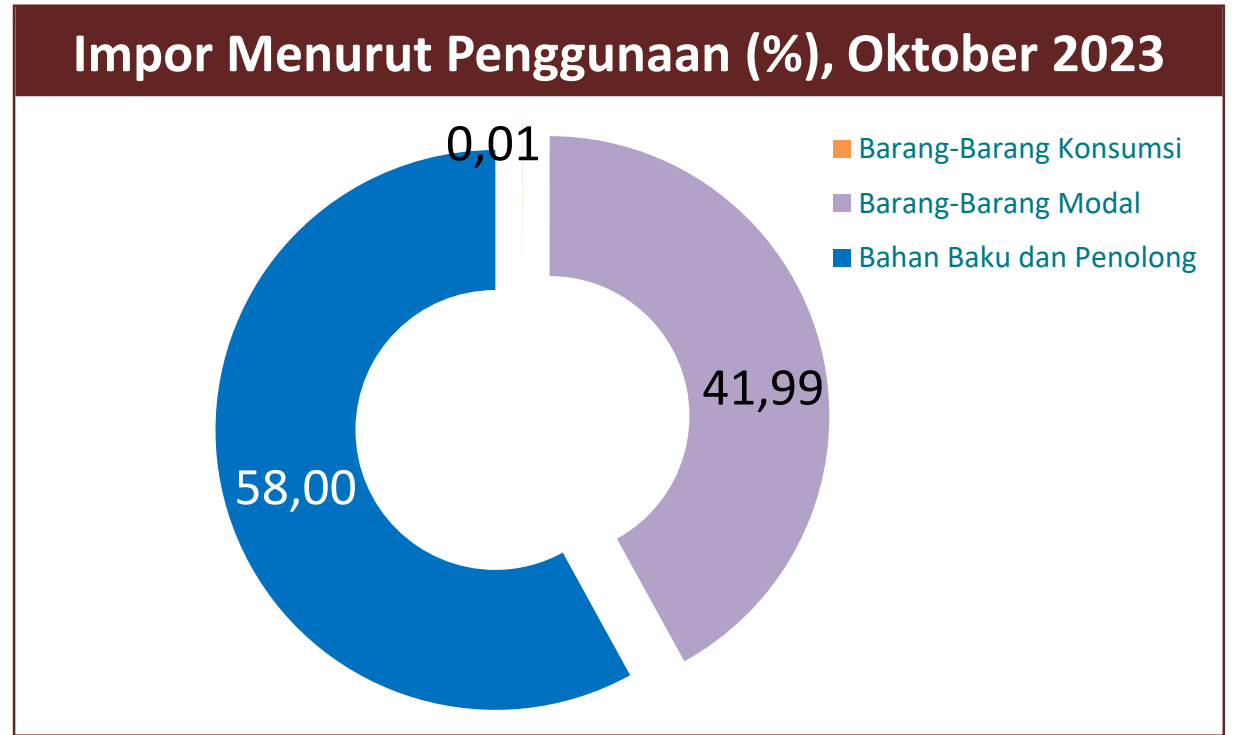
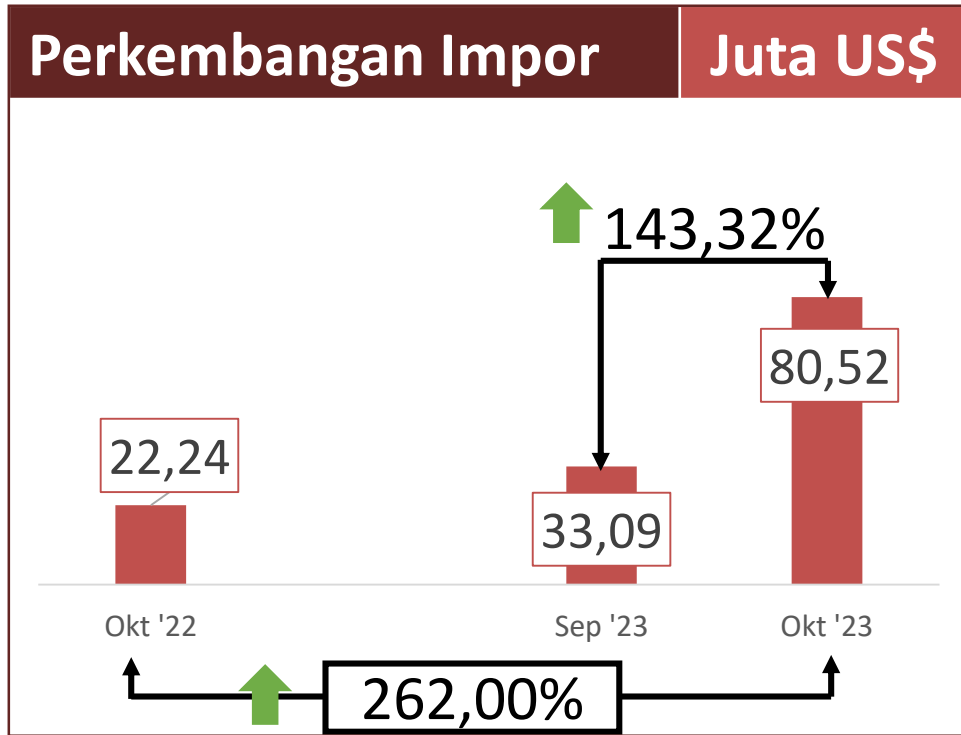
Nilai Impor Provinsi NTB

Nilai Impor NTB Bulan Oktober 2023 sebesar **US\$ 80.521.830**

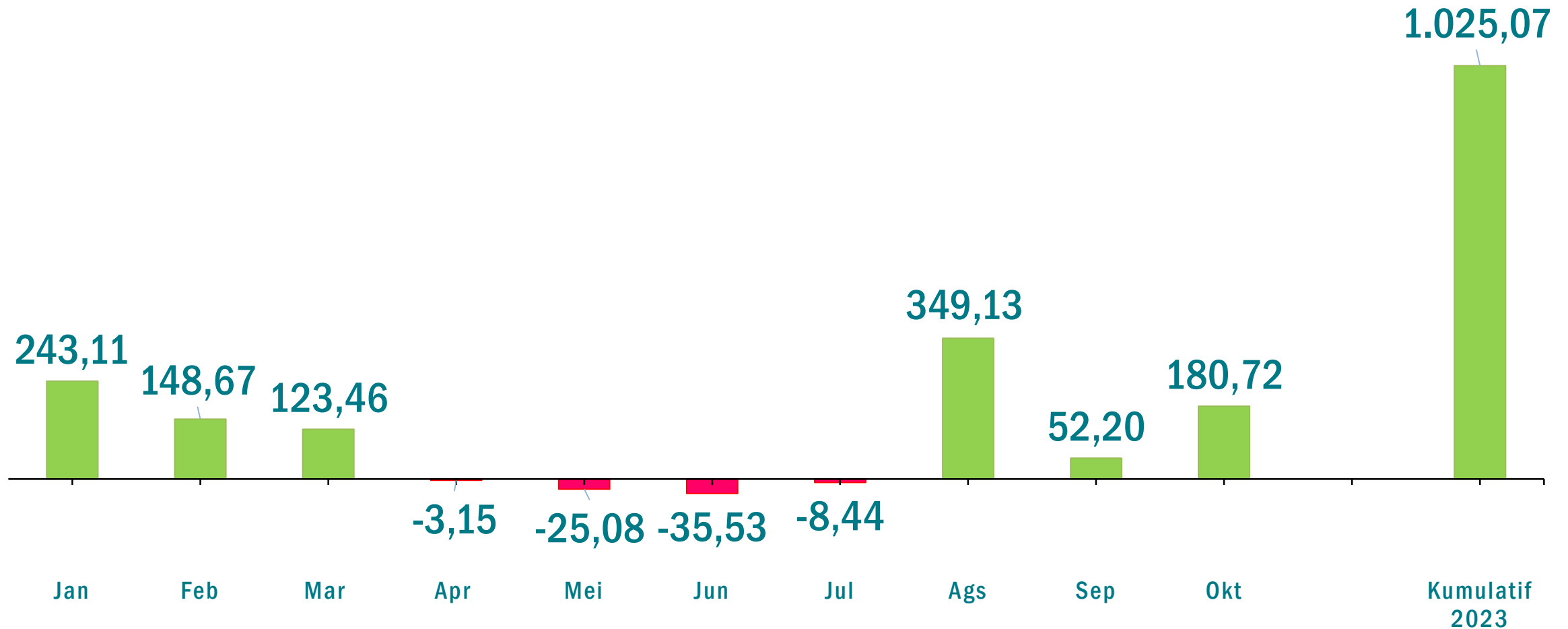
Rincian Impor Bulan Oktober 2023 menurut Kelompok Komoditi dan Negara Asal

HS2	KELOMPOK KOMODITAS	NILAI (US\$)	%	NEGARA ASAL	PELABUHAN BONGKAR
84	Mesin-mesin / Pesawat Mekanik	56.052.875	69,61	Cina, Jerman, Korea Selatan, Dll	Benete
85	Mesin / Peralatan Listik	9.630.725	11,96	Cina, Filipina, Dll	Benete
40	Karet dan Barang dari Karet	9.483.507	11,78	Jepang, Belanda	Benete
27	Bahan Bakar Mineral	2.087.642	2,59	Singapura	Carik, Badas-Sumbawa
74	Tembaga	1.428.880	1,77	Cina	Benete
36	Bahan Peledak	1.263.524	1,57	Filipina	Benete
Gab	Komoditi Lainnya	574.677	0,71	Beberapa Negara	Benete

Perkembangan Impor Provinsi NTB



Neraca Perdagangan Provinsi NTB Oktober 2023



Neraca Perdagangan Bulan Oktober 2023 SURPLUS Sebesar US\$ 180,72 Juta



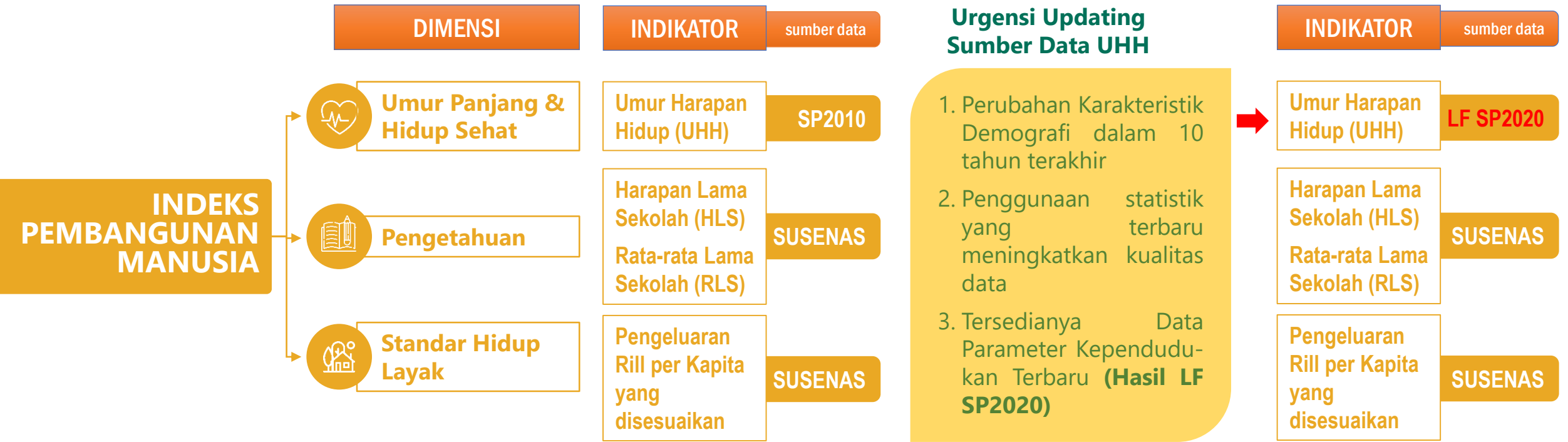
BADAN PUSAT STATISTIK
PROVINSI NUSA TENGGARA BARAT

ST 2023
SENSUS PERTANIAN

INDEKS PEMBANGUNAN MANUSIA PROVINSI NTB TAHUN 2023

No. 70/11/52/Th. XVII, 15 November 2023

UPDATE SUMBER DATA INDEKS PEMBANGUNAN MANUSIA (IPM)



Bagaimana Memaknai IPM?

1 Status IPM

Status IPM menggambarkan level pencapaian pembangunan manusia dalam suatu periode. Semakin tinggi status IPM menunjukkan capaian pembangunan manusia yang lebih baik.

2 Kecepatan IPM

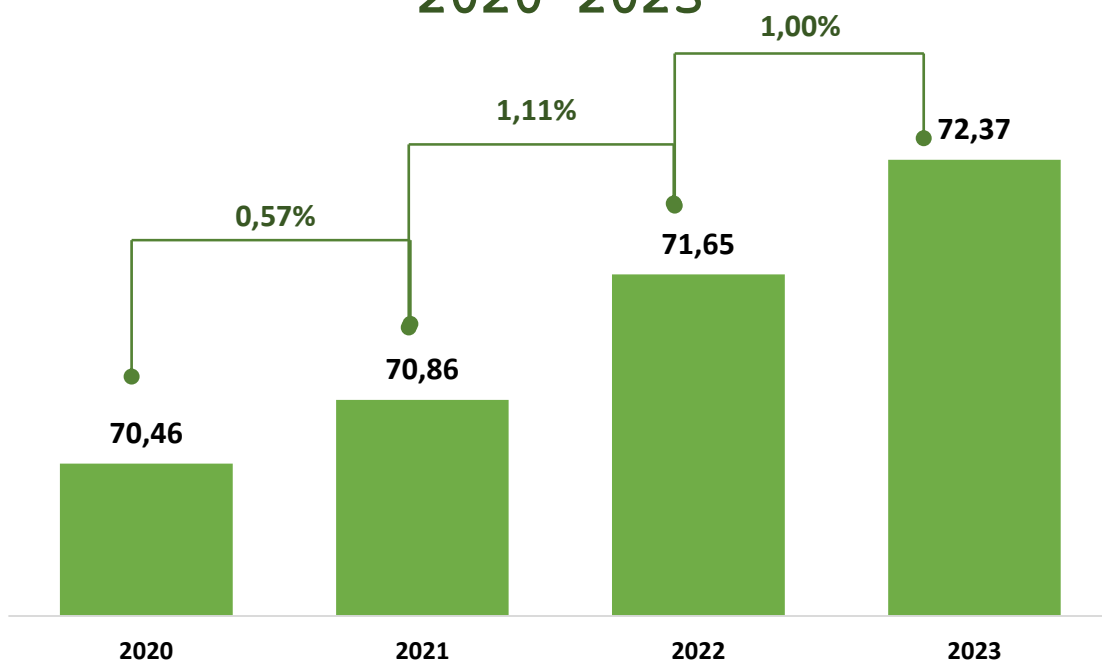
Kecepatan IPM menggambarkan perubahan capaian pembangunan manusia dibandingkan waktu sebelumnya.



PERKEMBANGAN INDEKS PEMBANGUNAN MANUSIA (IPM) PROVINSI NTB

Perkembangan IPM Provinsi NTB,

2020-2023



Umur Harapan Hidup saat lahir tahun
2023: **72,02 tahun**



Rata-rata Lama Sekolah tahun 2023: **7,74 tahun**

Harapan Lama Sekolah tahun 2023: **13,97 tahun**



Pengeluaran per Kapita per tahun
yang disesuaikan tahun 2023 :
Rp11.095.000

**IPM
PROVINSI NTB
2023 72,37**

- ▶ Pada tahun 2023, IPM Provinsi NTB mencapai **72,37**. Capaian ini meningkat **1,00 persen** dibandingkan tahun 2022.
- ▶ Selama 2020-2023, rata-rata pertumbuhan IPM Provinsi NTB tercatat sebesar **0,90 persen**.



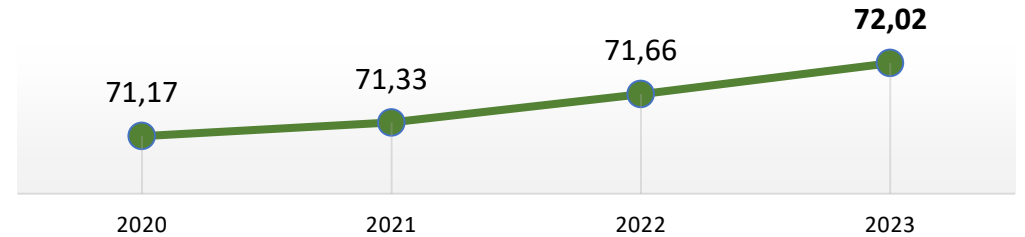
PERKEMBANGAN INDIKATOR IPM PROVINSI NTB



Peningkatan IPM didorong oleh peningkatan pada semua indikator pembentuk IPM

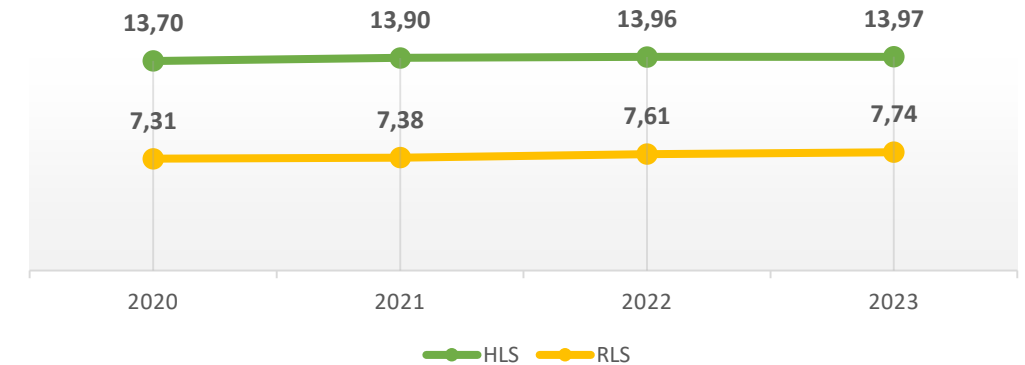
Umur Harapan Hidup saat lahir/UHH (tahun)

▲ **Meningkat 0,36 tahun (0,50 persen)**
dibandingkan tahun 2022



Harapan Lama Sekolah/HLS (tahun)

▲ **Meningkat 0,01 tahun (0,07 persen)**
dibandingkan tahun 2022

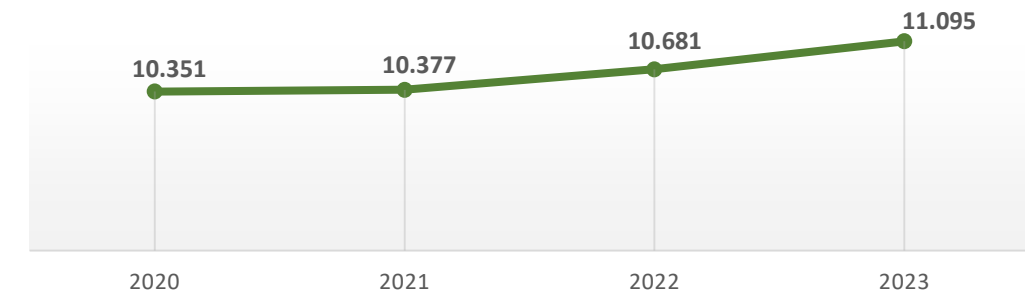


Rata-rata Lama Sekolah/RLS (tahun)

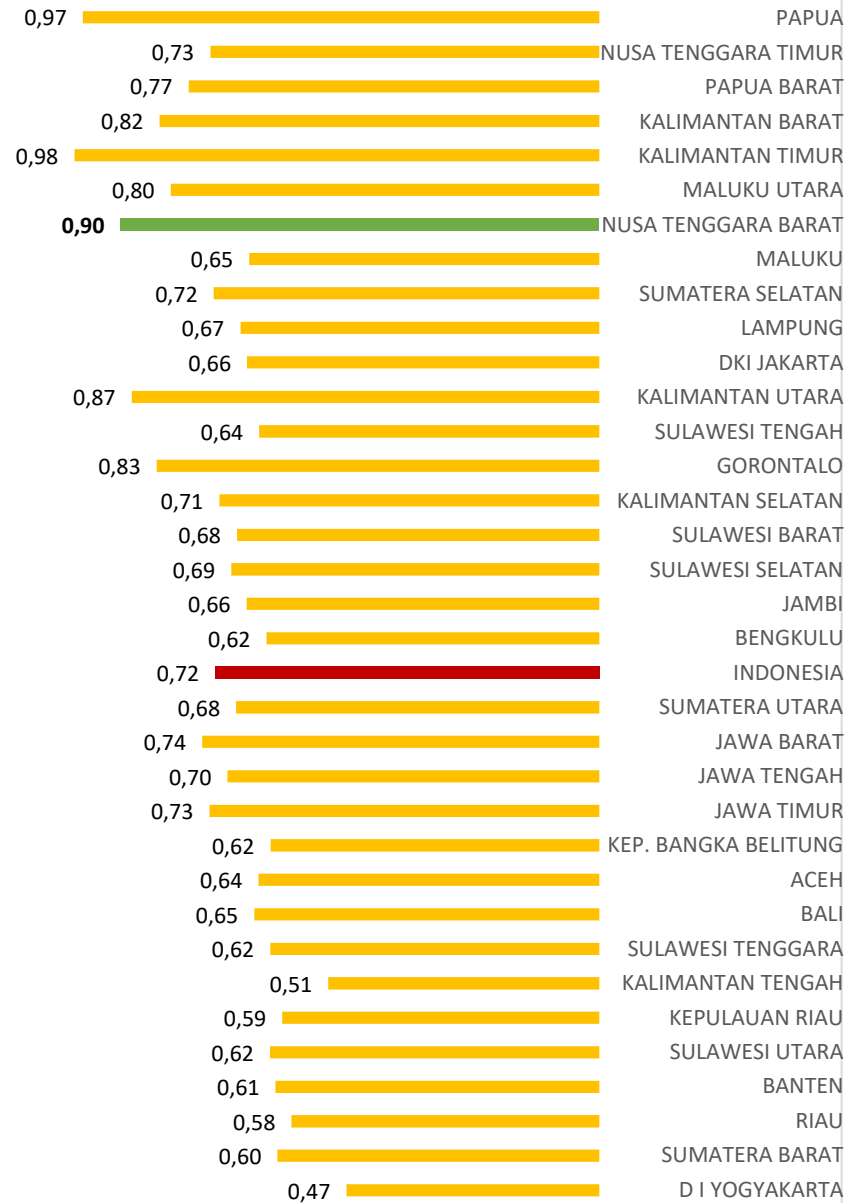
▲ **Meningkat 0,13 tahun (1,71 persen)**
dibandingkan tahun 2022

Pengeluaran per Kapita per tahun yang Disesuaikan (ribu rupiah)

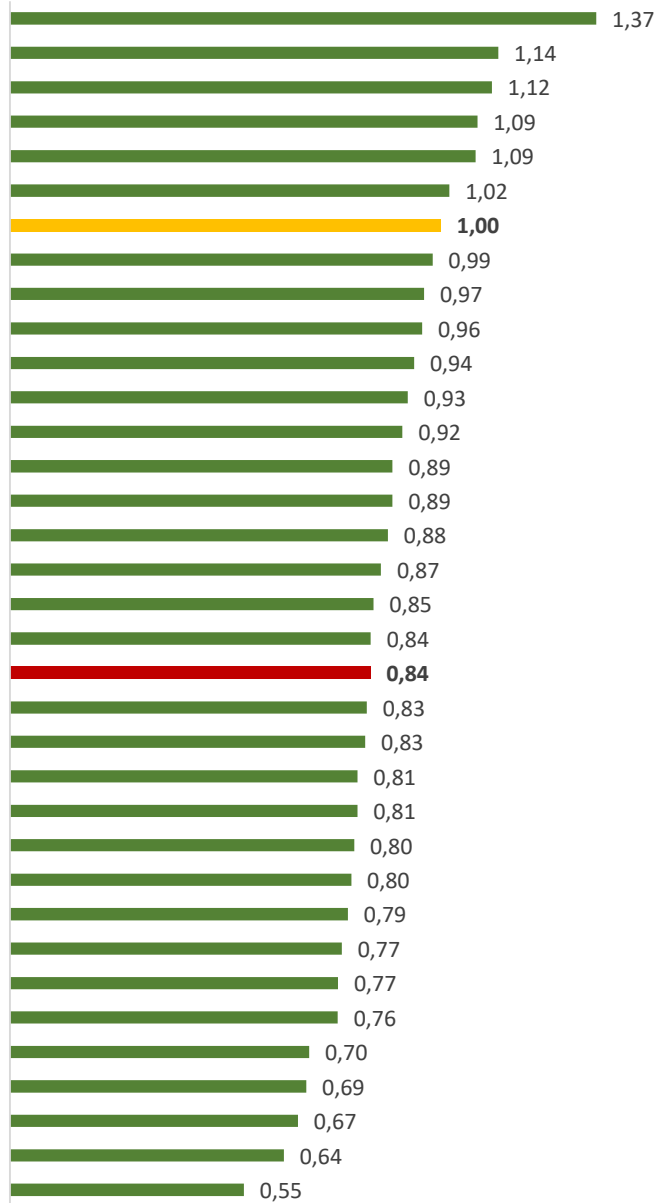
▲ **Meningkat 414 ribu rupiah (3,88 persen)**
dibandingkan tahun 2022



Rata-rata pertumbuhan IPM 2020-2023 (%)



Pertumbuhan IPM 2023 (%)



LAJU IPM MENURUT PROVINSI SE-INDONESIA, 2023

- **Pertumbuhan IPM Provinsi NTB Tahun 2023 berada di atas laju IPM Nasional.**
- **Pertumbuhan IPM NTB peringkat ketujuh se-Indonesia, yaitu mencapai 1,00 persen.**
- **Pertumbuhan IPM Provinsi NTB Tahun 2020-2023 adalah sebesar 0,90 persen**



BADAN PUSAT STATISTIK
PROVINSI NUSA TENGGARA BARAT

ST2023
SENSUS PERTANIAN



Terima Kasih
ntb.bps.go.id

