

Co. 09/11 - 1178

LABEL SEMENTARA
SENSUS BARANG 2014

Ruang	ID	Lokasi	Petugas
62309	121.0998.0892/1	Kec II	MSC



WILDA 33240.140

ISSN 0852 - 0234
3324. A . 9814

KECAMATAN PATEBON

MONITORING

DALAM ANGKA 1997

315.598
Kec.
Ind.
BPS Badan Pusat Statistik

disusun oleh
**MANTRI STATISTIK
PATEBON**

BPS Kantor Statistik Kabupaten Kendal
Jln. Raya No. 42 A Telp. (0294) 81461
KENDAL

BIRO PUSAT STATISTIK

KANTOR STATISTIK *BPS* KABUPATEN KENDAL

PEMERINTAH KABUPATEN DAERAH TINGKAT II KENDAL
KECAMATAN PATEBON

JALAN RAYA NOMOR : 103 TELEPON NOMOR : 81102

S A M B U T A N

Dengan memanjatkan puji syukur kehadiran Allah SWT, saya menyambut baik atas diterbitkannya buku "Kecamatan Patebon Dalam Angka Tahun 1997" oleh Mantri Statistik Kecamatan Patebon.

Buku ini merupakan satu upaya untuk memenuhi kebutuhan sumber data dan informasi dari berbagai keperluan, terutama dalam rangka menyusun perencanaan yang akurat dan komprehensif. Sebab pada hakekatnya perencanaan merupakan salah satu fungsi dari manajemen yang sangat memerlukan dukungan data yang terpercaya.

Tersedianya data dan informasi tersebut, maka akan merupakan satu langkah maju guna menyusun kebijaksanaan yang lebih prospektif sesuai dengan perkembangan keadaan dan tuntutan kebutuhan menuju "Hari esuk yang lebih baik".


Buku "Kecamatan Patebon Dalam Angka Tahun 1997" ini juga merupakan perwujudan terjalannya kerjasama yang lebih baik dari semua pihak yang bertumpu pada prinsip kebersamaan dan keterbukaan, oleh karena itu saya mengharap agar jalinan kerja sama yang sudah mantap ini dapat lebih ditingkatkan kembangkan lagi di masa mendatang.

Akhirnya saya mengucapkan terima kasih kepada Mantri Statistik Kecamatan Patebon yang telah berhasil menerbitkan buku ini dengan harapan Buku "Kecamatan Patebon Dalam Angka Tahun 1997" ini dapat bermanfaat bagi semua pihak.

Terima kasih.

Patebon, 16 Mei 1998

Camat Patebon,



BAMBANG RUDJITO, BA
NIP. 010.081.469

KATA PENGANTAR

Buku "Kecamatan Patebon Dalam Angka Tahun 1997" merupakan publikasi yang diterbitkan setiap tahun, dan pada hakekatnya dalam bentuk penyajiannya sama dengan publikasi terdahulu.

Keberhasilan penerbitan buku ini tidak lepas dari peran serta dan kerjasama yang baik semua pihak dengan Mantri Statistik Kecamatan Patebon.

Maka pada kesempatan ini kami sampaikan penghargaan dan ucapan terima kasih kepada :

1. Yang terhormat Bapak Camat Patebon;
2. Yang terhormat Kepala Dinas/Instansi lintas sektoral serta jajaran perangkat desa yang telah memberikan datanya.


Kami menyadari penyajian buku ini masih belum dapat memenuhi tuntutan semua pihak, maka dengan penuh harap adanya masukan yang positif untuk penyempurnaan dan pengembangan berikutnya.

Akhirnya semoga buku ini bermanfaat dan berguna bagi semua pihak yang memerlukannya.

Patebon, 12 Mei 1998

MANTRI STATLISTIK

KECAMATAN PATEBON,



BENNY GUNAWAN

NIP. 340009227

DAFTAR ISI

Halaman

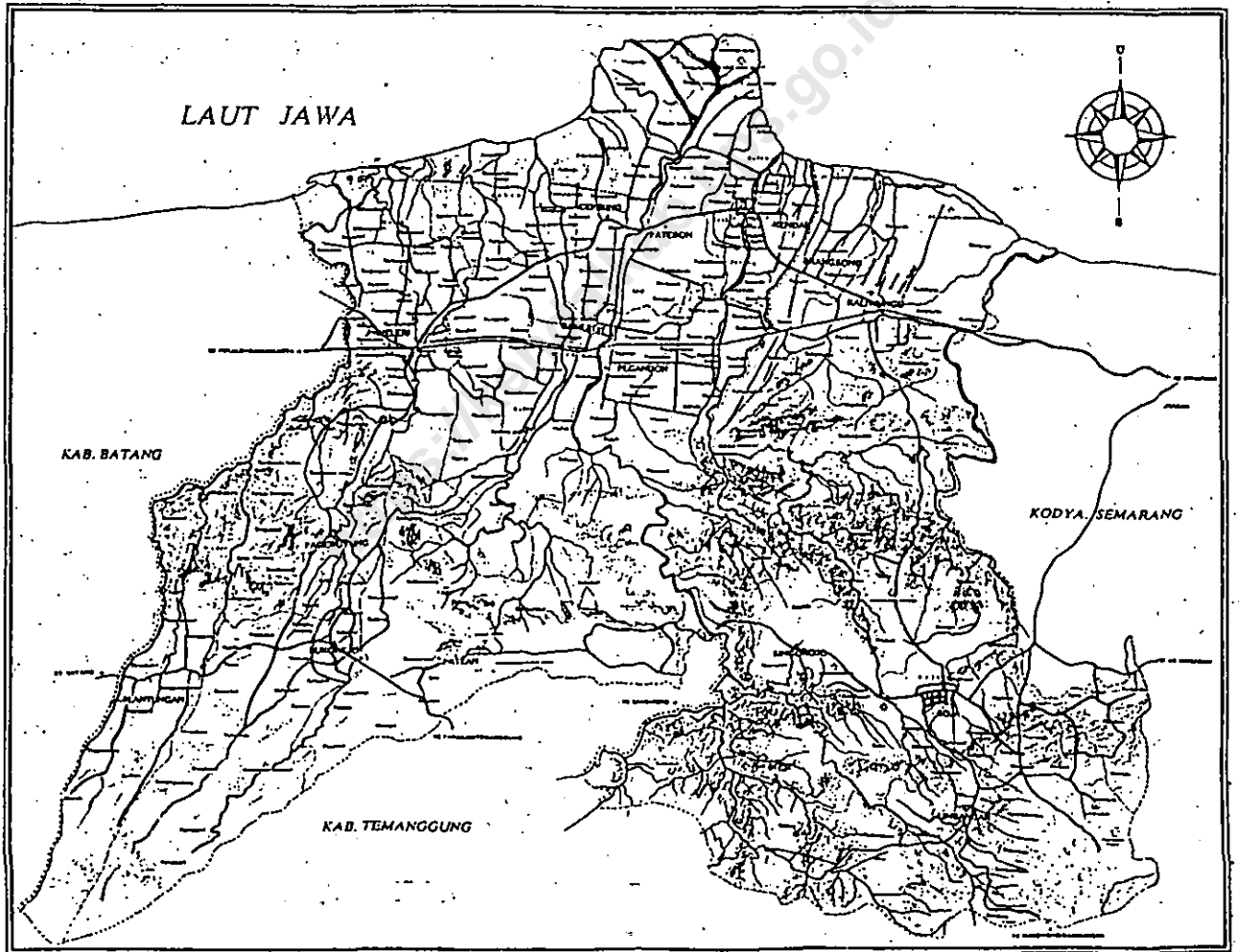
1. Kata Pengantar	i
2. Daftar Isi	ii
3. Letak Geografis	1
4. Luas Lahan Sawah di Kec. Patebon Th. 1997	2
5. Luas Lahan Bukan Sawah di Kec. Patebon Th. 1997	3
6. Luas Kec. Patebon Dirinci Per Desa Th. 1997 ...	4
7. Luas Lahan Sawah dan Lahan Kering Dirinci Per Desa di Kec. Patebon Th. 1997	5
8. Luas Tanah Bengkok Pamong Desa di Kec. Patebon Dirinci Per Desa Th. 1997	6
9. Luas Tanah Kas Desa di Kec. Patebon Dirinci Per Desa Th. 1997	7
10. Banyaknya Dusun, Rukun Warga (RW), dan Rukun Tetangga (RT) Diperinci Per Desa di Kec. Patebon Th. 1997	8
11. Klasifikasi Desa di Kec. Patebon Th. 1997/1998 .	9
12. Kekuatan/Anggota Hansip di Kec. Patebon Th. 1997	10
13. Banyaknya Anggota Hansip Yang Telah Ditatar Mengikuti Penataran/Kursus dan Pendidikan di Kec. Patebon Th. 1997	11
14. Banyaknya Televisi, Radio dan Alat Transportasi di Kec. Patebon Th. 1997	13

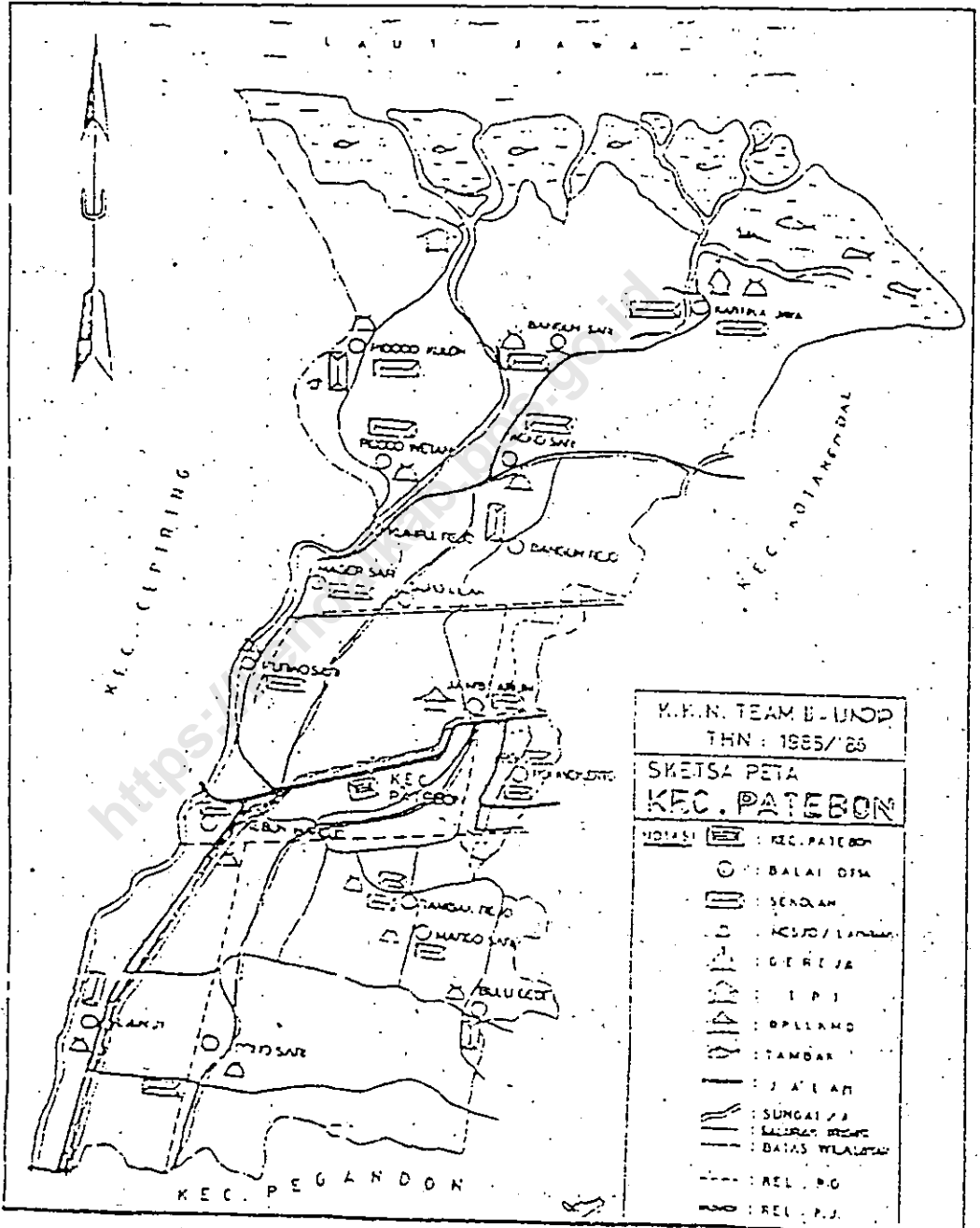
15. Banyaknya Klompencapir di Kec. Patebon Th. 1997	14
16. Penduduk Kec. Patebon Dirinci Menurut Jenis Kelamin Th. 1997.....	15
17. Penduduk Kec. Patebon Dirinci Menurut Kelompok Umur & Jenis Kelamin Th. 1997	16
18. Penduduk Kec. Patebon Menurut Jenis Kelamin dan Sex Ratio Diperinci Per Desa Th. 1997	17
19. Tingkat Perkembangan Penduduk Dirinci Per Desa di Kec. Patebon Th. 1996 - 1997	18
20. Rata-rata Penduduk Per Kepala Rumah Tangga Dirinci Per Desa di Kec. Patebon Th. 1997	19
21. Mutasi Penduduk Dirinci Per Desa di Kec. Patebon Th. 1997	20
22. Penduduk Menurut Pendidikan (Bagi Umur 5 Th ke Atas) di Kec. Patebon Th. 1997	21
23. Penduduk Menurut Mata Pencaharian (Umur 10 Th ke Atas) di Kec. Patebon Th. 1997	22
24. Banyaknya Murid Madrasah Ibtidaiyah (MI) di Kec. Patebon Th. 1997	23
25. Banyaknya Sekolah TK, SD, SLTP & SLTA di Kec. Patebon Th. 1997	24
26. Banyaknya Sekolah & Murid Taman Pendidikan Al Qur'an/TPQ di Kec. Patebon Th. 1997	25
27. Banyaknya Guru Madrasah Ibtidaiyah (MI) di Kec. Patebon Th. 1997	26

28. Banyaknya Murid Sekolah Dasar (SD) di Kec. Patebon Th. 1997	27
29. Banyaknya Guru SD di Kec. Patebon Th. 1997 ...	28
30. Banyaknya Penyandang Cacat di Kec. Patebon Th. 1997	29
31. Banyaknya Pengurus, Anggota & Klasifikasi Karang Taruna Desa di Kec. Patebon Th. 1997 ...	31
32. Banyaknya Penduduk Lanjut Usia/Jompo Terlantar dan Wanita Rawan Sosial Ekonomi di Kec. Patebon Th. 1997	32
33. Banyaknya CU Dengan MKET & Non MKET Dirinci Per Desa di Kec. Patebon Th. 1997	33
34. Banyaknya CU Dengan MKET Dirinci Per Desa di Kec. Patebon Th. 1997	34
35. Banyaknya CU Dengan Non MKET Dirinci Per Desa di Kec. Patebon Th. 1997	35
36. Jumlah Keluarga Menurut Tahap Kesejahteraan di Kec. Patebon Keadaan Juni 1997	36
37. Jumlah Penderita Penyakit Menurut Jenis Penyakit di Kec. Patebon Th. 1996	38
38. Hasil Vaksinasi Bayi & Ibu Hamil Dirinci Per Desa di Kec. Patebon Th. 1996	39
39. Banyaknya Pencurian Dengan Pemberatan dan Penganiayaan Yang Tercatat di Polsek Kec. Patebon Th. 1996	41

40. Banyaknya Kecelakaan & Jumlah Korban Lalu Lintas Yang Tercatat di Polsek Patebon Th. 1996	42
41. Jumlah Pelanggaran Lalu Lintas Th. 1996	43
42. Banyaknya Pemeluk Agama di Kec. Patebon Th. 1997	44
43. Banyaknya Tempat Peribadatan di Kec. Patebon Th. 1997	45
44. Luas Panen, Produksi & Rata-rata Produksi Pertanian Tanaman Pangan di Kec. Patebon Th. 1997 .	46
45. Luas Tambah Tanam-tanaman Pangan di Kec. Patebon Th. 1997	47
46. Luas Tanaman Tebu, Tembakau, dan Kelapa Berproduksi di Kec. Patebon Th. 1997	48
47. Banyaknya Unggas di Kec. Patebon Th. 1997	49
48. Banyaknya Ternak di Kec. Patebon Th. 1997	50
49. Produksi Perikanan Tambak di Kec. Patebon Th. 1997	51
50. Keadaan Curah Hujan di Kec. Patebon Th. 1997 ...	52
51. Banyaknya Dana Masyarakat Yang Ada di BRI Unit Kec. Patebon Th. 1997	53
52. Banyaknya Nasabah & Kredit Umum Pedesaan (KUPEDS) Yang Tercatat pada BRI Unit Patebon Th. 1997	54
53. Data Keadaan KUD "Sri Sadono" Kec. Patebon Th. 1997	56

KABUPATEN KENDAL





K.K.N. TEAM B-UNDP
 THN : 1985/86

**SKETSA PETA
 KEC. PATEBON**

NOTASI

	KEC. PATEBON
	BALAI DESA
	SENDAN
	KESUD / LAMPAH
	GEREJA
	TPS
	OPPLAND
	TAMBAK
	JALAN
	SUNGAI / A
	BALOK BESI
	BATAS WILAYAH
	REL. PG
	REL. PJ

LETAK GEOGRAFIS

Batas wilayah sebelah :

- Utara : Laut Jawa
- Timur : Kecamatan Kota Kendal
- Selatan : Kecamatan Pegandon
- Barat : Kecamatan Cepiring

Jarak dari ibukota Kecamatan Patebon ke beberapa kota seperti :

- 1. Kendal : 5 Km
- 2. Semarang : 34 Km
- 3. Batang : 59 Km
- 4. Temanggung : 74 Km
- 5. Ungaran : 61 Km

Jarak dari ibukota Kecamatan Patebon ke ibukota Kecamatan terdekat :

- 1. Kecamatan Kota Kendal : 5 Km
- 2. Kecamatan Pegandon : 4 Km
- 3. Kecamatan Cepiring : 1,5 Km
- 4. Pantai Laut Jawa : 8 Km

Rata-rata ketinggian tanah dari permukaan air laut + 5 meter.

LUAS LAHAN SAWAH DI KEC. PATEBON
TAHUN 1997
(HEKTAR)

DESA	PENGAIRAN TEKNIS	NON TEKNIS	TADAR HUJAN	JUMLAH
(1)	(2)	(3)	(4)	(5)
1. Lanji	77,0	-	-	77,0
2. Donosari	106,0	-	-	106,0
3. Margosari	81,0	-	-	81,0
4. Bulugede	149,279	-	-	149,279
5. Tambakrejo	108,0	-	-	108,0
6. Kebonharjo	66,0	-	-	66,0
7. Purwosari	44,002	-	3,998	48,0
8. Jambangarum	118,0	-	-	118,0
9. Purwokerto	18,0	-	-	18,0
10. Sukolilan	18,0	-	-	18,0
11. Bangunrejo	81,548	-	-	81,548
12. Kumpulrejo	58,0	-	-	58,0
13. Magersari	2,3	-	-	2,3
14. Wonosari	163,0	-	12,00	175,0
15. Kartika Jaya	-	-	-	-
16. Bangunsari	-	-	15,0	15,0
17. Pidodo Wetan	106,0	-	19,0	125,0
18. Pidodo Kulon	137,0	-	32,39	169,39
J U M L A H	1.396,129	-	82,388	1.478,517

Sumber data : Penelitian Tim Kecamatan, Tentang Penyempitan
Lahan Sawah

LUAS KECAMATAN PATEBON DIRINCI PER DESA TH. 1997

(Dalam Km-2)

DES A	LUAS (Km-2)	PROSENTASE (%)
(1)	(2)	(3)
1. Lanji	1,43	3,2
2. Donosari	1,52	3,4
3. Margosari	1,29	2,9
4. Bulugede	2,26	5,1
5. Tambakrejo	1,86	4,2
6. Kebonharjo	2,14	4,8
7. Purwosari	0,98	2,2
8. Jambearum	1,98	4,5
9. Purwokerto	1,27	2,9
10. Sukolilan	1,21	2,7
11. Bangunrejo	1,09	2,5
12. Kumpulrejo	1,19	2,7
13. Magersari	0,30	0,7
14. Wonosari	8,04	18,2
15. Kartika Jaya	3,32	7,5
16. Bangunsari	2,54	5,7
17. Pidodo Wetan	6,66	15,0
18. Pidodo Kulon	5,22	11,8
J U M L A H	44,30	100,0

LUAS LAHAN SAWAH DAN LAHAN KERING
DIRINCI PER DESA DI KECAMATAN PATEBON
TAHUN 1997

DESA	LAHAN SAWAH (Ha)	LAHAN KERING (Ha)	JUMLAH (Ha)
(1)	(2)	(3)	(4)
1. Lanji	77,0	65,9	142,9
2. Donosari	106,0	46,4	152,4
3. Margosari	81,0	48,4	129,4
4. Bulugede	149,279	76,321	225,6
5. Tambakrejo	108,0	77,9	185,9
6. Kebonharjo	66,0	147,8	213,8
7. Purwosari	48,0	50,1	98,1
8. Jambearum	118,0	79,7	197,7
9. Purwokerto	18,0	108,8	126,8
10. Sukolilan	81,0	40,0	121,0
11. Bangunrejo	81,548	87,852	109,4
12. Kumpulrejo	58,0	60,8	118,8
13. Magersari	2,3	27,4	29,7
14. Wonosari	175,0	629,5	804,5
15. Kartika Jaya	-	331,5	331,5
16. Bangunsari	15,0	239,3	254,3
17. Pidodo Wetan	125,0	541,4	666,4
18. Pidodo Kulon	169,39	80,21	522,0
J U M L A H	1.478,517	2.679,283	4.430,2

Sumber data : PODES 1997

LUAS TANAH BENGKOK PAMONG DESA DI KEC. PATEBON

DIPERINCI PER DESA TAHUN 1997

(HEKTAR)

DESA	TANAH SAWAH	TANAH KERING	TANAH TAMBAK/ KOLAM
(1)	(2)	(3)	(4)
1. Lanji	14,690	-	-
2. Donosari	17,635	-	-
3. Margosari	15,735	-	-
4. Bulugede	20,525	-	-
5. Tambakrejo	19,155	-	-
6. Kebonharjo	13,140	0,075	-
7. Purwosari	9,620	-	-
8. Jambearum	20,730	-	-
9. Purwokerto	11,660	-	-
10. Sukolilan	14,890	-	-
11. Bangunrejo	15,810	-	-
12. Kumpulrejo	12,375	9,260	-
13. Magersari	2,300	-	-
14. Wonosari	17,070	-	-
15. Kartika Jaya	-	-	-
16. Bangunsari	-	11,500	-
17. Pidodo Wetan	12,961	0,155	-
18. Pidodo Kulon	24,317	-	-
J U M L A H	242,613	20,99	

LUAS TANAH KAS DESA DI KECAMATAN PATEBON

DIRINCI PER DESA TH. 1997

(HEKTAR)

D E S A	TANAH SAWAH	TANAH KERING	TANAH TAMBAK/ KOLAM
(1)	(2)	(3)	(4)
1. L a n j i	2,560	0,042	-
2. Donosari	4,490	-	-
3. Margosari	2,179	0,026	-
4. Bulugede	4,275	1,000	-
5. Tambakrejo	2,975	-	-
6. Kebonharjo	1,035	0,150	-
7. Purwosari	1,155	-	-
8. Jambearum	2,750	0,797	-
9. Purwokerto	1,405	0,050	-
10. Sukolilan	3,330	0,092	-
11. Bangunrejo	3,35	0,423	-
12. Kumpulrejo	1,823	0,020	-
13. Magersari	-	-	-
14. Wonosari	2,930	0,161	-
15. Kartika Jaya	-	6,277	-
16. Bangunsari	-	2,700	-
17. Pidodo Wetan	0,345	3,955	-
18. Pidodo Kulon	2,130	0,285	-
J U M L A H	36,728	15,978	-

BANYAKNYA DUSUN, RUKUN WARGA (RW), DAN RUKUN
TETANGGA (RT) DIPERINCI PER DESA DI KECAMATAN PATEBON
TAHUN 1997

D E S A	DUSUN	RUKUN WARGA	RUKUN TETANGGA
(1)	(2)	(3)	(4)
1. L a n j i	4	4	23
2. Donosari	2	4	18
3. Margosari	5	5	12
4. Bulugede	6	6	31
5. Tambakrejo	5	4	23
6. Kebonharjo	7	7	31
7. Purwosari	5	5	26
8. Jambearum	4	6	28
9. Purwokerto	5	10	34
10. Sukolilan	2	2	13
11. Bangunrejo	2	2	8
12. Kumpulrejo	4	4	31
13. Magersari	1	2	10
14. Wonosari	8	7	31
15. Kartika Jaya	3	3	13
16. Bangunsari	2	2	10
17. Pidodo Wetan	3	3	29
18. Pidodo Kulon	6	6	29
J U M L A H	74	82	400

KLASIFIKASI DESA DI KEC. PATEBON
TAHUN 1997/1998

D E S A	SWADAYA	SWAKARYA	SWASEMBADA
(1)	(2)	(3)	(4)
1. L a n j i	-	-	1
2. Donosari	-	-	1
3. Margosari	-	-	1
4. Bulugede	-	-	1
5. Tambakrejo	-	-	1
6. Kebonharjo	-	-	1
7. Purwosari	-	-	1
8. Jambearum	-	-	1
9. Purwokerto	-	-	1
10. Sukolilan	-	-	1
11. Bangunrejo	-	-	1
12. Kumpulrejo	-	-	1
13. Magersari	-	-	1
14. Wonosari	-	-	1
15. Kartika Jaya	-	-	1
16. Bangunsari	-	-	1
17. Pidodo Wetan	-	-	1
18. Pidodo Kulon	-	-	1

KEKUATAN / ANGGOTA HANSIP DI KECAMATAN PATEBON
TAHUN 1997

D E S A	LINMAS	WANRA	KAMRA	JUMLAH
(1)	(2)	(3)	(4)	(5)
1. L a n j i	11	16	13	40
2. Donosari	37	2	5	44
3. Margosari	6	14	10	30
4. Bulugede	25	33	20	78
5. Tambakrejo	21	-	10	31
6. Kebonharjo	15	11	14	40
7. Purwosari	8	24	4	36
8. Jambearum	18	12	10	40
9. Purwokerto	14	9	8	31
10. Sukolilan	8	6	8	22
11. Bangunrejo	14	16	14	44
12. Kumpulrejo	4	46	10	60
13. Magersari	6	10	4	20
14. Wonosari	40	4	9	53
15. Kartika Jaya	-	19	4	23
16. Bangunsari	10	42	12	64
17. Pidodo Wetan	11	10	10	31
18. Pidodo Kulon	15	28	12	55
J U M L A H	263	302	177	742

Sumber data : MAWIL HANSIP KEC. PATEBON

BANYAKNYA ANGGOTA HANSIP YANG TELAH DITATAR MENGIKUTI
PENATARAN / KURSUS DAN PENDIDIKAN
DI KEC. PATEBON TAHUN 1997

D E S A	LATIHAN PBA	LATSAR	LATRAM WANRA/KAMRA
(1)	(2)	(3)	(4)
1. Le a n j i	1	28	1
2. Donosari	-	-	-
3. Margosari	-	-	-
4. Bulugede	-	4	-
5. Tambakrejo	-	2	2
6. Kebonharjo	-	9	1
7. Purwosari	-	-	1
8. Jambearum	1	25	-
9. Purwokerto	-	-	-
10. Sukolilan	-	2	-
11. Bangunrejo	-	-	-
12. Kumpulrejo	-	-	1
13. Ragersari	-	-	-
14. Wonosari	-	52	-
15. Kartika Jaya	-	-	-
16. Bangunsari	-	-	-
17. Pidodo Wetan	-	-	-
18. Pidodo Kulon	-	41	-
J U M L A H	2	163	6

Sumber data : Mawil Hansip Kec. Patebon

Lanjutan :

D E S A	SUSKALAK TK II	SUSKAPIN
(1)	(5)	(6)
1. L a n j i	2	-
2. Donosari	1	-
3. Margosari	-	-
4. Bulugede	2	-
5. Tambakrejo	-	-
6. Kebonharjo	-	-
7. Purvosari	-	-
8. Jambearum	10	1
9. Purwokerto	-	-
10. Sukolilan	2	1
11. Bangunrejo	2	-
12. Kumpulrejo	1	-
13. Magersari	3	-
14. Wonosari	11	-
15. Kartika Jaya	-	-
16. Bangunsari	-	-
17. Pidodo Wetan	2	-
18. Pidodo Kulon	14	-
J U M L A H	50	1

Sumber data : Mawil Hansip Kec. Patebon

BANYAKNYA TELEVISI, RADIO DAN ALAT TRANSPORTASI
DI KECAMATAN PATEBON
TAHUN 1997

JENIS SARANA (1)	JUMLAH (2)
1. Radio	1.902
2. Televisi	2.152
3. Sepeda	3.544
4. Sepeda Motor	861
5. Mobil Dinas	4
6. Mobil Pribadi	146
7. Colt Umum	30
8. B U S	4
9. T r u k	33
10. D o k a r	50
11. Gerobag Dorong	49
12. Gerobag Hewan	1
13. B e c a k	159

Sumber data : Monografi Desa

BANYAKNYA KLOMPENCAPIR DI KEC. PATEBON
TAHUN 1997

D E S A	JUMLAH KELOMPOK
(1)	(2)
1. L a n j i	1
2. Donosari	1
3. Margosari	1
4. Bulugede	1
5. Tambakrejo	1
6. Kebonharjo	1
7. Purwosari	1
8. Jambearum	2
9. Purwokerto	1
10. Sukolilan	1
11. Bangunrejo	1
12. Magersari	1
13. Kumpulrejo	1
14. Wonosari	1
15. Kartika Jaya	2
16. Bangunsari	1
17. Pidodo Wetan	1
18. Pidodo Kulon	1
J U M L A H	20

Sumber data : JUPEN Kec. Patebon

PENDUDUK KEC. PATEBON DIRINCI MENURUT JENIS KELAMIN
TAHUN 1997

D E S A	KEPALA RUMAH- TANGGA	JUMLAH PENDUDUK		
		L	P	JUMLAH
(1)	(2)	(3)	(4)	(5)
1. L a n j i	595	1.212	1.300	2.512
2. Donosari	561	1.281	1.299	2.580
3. Margosari	549	1.178	1.189	2.367
4. Bulugede	701	1.419	1.458	2.877
5. Tambakrejo	712	1.520	1.523	3.043
6. Kebonharjo	1.080	2.468	2.608	5.094
7. Purwosari	564	1.303	1.297	2.600
8. Jambearum	981	2.125	2.001	4.126
9. Purwokerto	1.397	2.362	2.444	4.806
10. Sukolilan	315	707	643	1.350
11. Bangunrejo	322	610	638	1.248
12. Kumpulrejo	591	1.275	1.301	2.576
13. Magersari	270	582	590	1.172
14. Wonosari	1.048	2.144	2.170	4.314
15. Kartika Jaya	315	634	585	1.219
16. Bangunsari	365	750	776	1.526
17. Pidodo Wetan	782	1.469	1.415	2.884
18. Pidodo Kulon	740	1.338	1.386	2.724
J U M L A H	11.888	24.395	24.623	49.018

Sumber data : Registrasi Penduduk Kec. Patebon

PENDUDUK KECAMATAN PATEBON DIRINCI MENURUT
KELOMPOK UMUR DAN JENIS KELAMIN
TAHUN 1997

KELOMPOK UMUR	LAKI-LAKI	PEREMPUAN	JUMLAH
(1)	(2)	(3)	(4)
0 - 4	2.174	2.346	4.520
5 - 9	3.108	3.102	6.210
10 - 14	3.274	3.171	6.445
15 - 19	2.461	2.063	4.524
20 - 24	1.517	1.802	3.319
25 - 29	1.676	1.866	3.542
30 - 39	3.579	3.671	7.250
40 - 49	2.649	2.287	4.936
50 - 59	1.876	2.295	4.171
60 +	2.081	2.020	4.101
J U M L A H	24.395	24.623	49.018

Sumber data : Monografi Desa

PENDUDUK KEC. PATEBON MENURUT JENIS KELAMIN
 DAN SEX RATIO DIPERINCI PER DESA
 TAHUN 1997

D E S A	JUMLAH PENDUDUK		JUMLAH LAKI-LAKI TIAP 1000 PEREMPUAN (SEX. RATIO)
	LAKI- LAKI	PEREM- PUAN	
(1)	(2)	(3)	(4)
1. L a n j i	1.212	1.300	932
2. Donosari	1.281	1.299	986
3. Margosari	1.178	1.189	991
4. Bulugede	1.419	1.458	973
5. Tambakrejo	1.520	1.523	998
6. Kebonharjo	2.486	2.608	953
7. Purwosari	1.303	1.297	1.005
8. Jambearum	2.125	2.001	1.062
9. Purwokerto	2.362	2.444	966
10. Sukolilan	707	643	1.099
11. Bangunrejo	610	638	956
12. Kumpulrejo	1.275	1.301	980
13. Magersari	582	590	986
14. Wonosari	2.144	2.170	988
15. Kartika Jaya	634	585	1.084
16. Bangunsari	750	776	966
17. Pidodo Wetan	1.469	1.415	1.038
18. Pidodo Kulon	1.338	1.386	965
J U M L A H	24.395	24.623	990

Sumber data : Registrasi Penduduk Kec. Patebon

**TINGKAT PERKEMBANGAN PENDUDUK DIRINCI PER DESA
DI KECAMATAN PATEBON
TAHUN 1996-1997**

D E S A	JUMLAH PENDUDUK		LAJU PERTUMBUHAN
	1996	1997	
(1)	(2)	(3)	(4)
1. L a n j i	2.478	2.512	1,37
2. Donosari	2.558	2.580	0,86
3. Margosari	2.361	2.367	0,25
4. Bulugede	2.844	2.877	1,160
5. Tambakrejo	3.035	3.043	0,26
6. Kebonharjo	5.023	5.094	1,41
7. Purwosari	2.588	2.600	0,46
8. Jambearum	4.109	4.126	0,41
9. Purwokerto	4.785	4.806	0,44
10. Sukolilan	1.336	1.350	1,05
11. Bangunrejo	1.237	1.248	0,89
12. Kumpulrejo	2.560	2.576	0,62
13. Magersari	1.171	1.172	0,08
14. Wonosari	4.317	4.314	0,07
15. Kartika Jaya	1.232	1.219	-1,06
16. Bangunsari	1.526	1.526	0,00
17. Pidodo Wetan	2.867	2.884	0,59
18. Pidodo Kulon	2.710	2.724	0,52
J U M L A H	48.737	49.018	0,58

Sumber data : Registrasi Penduduk

RATA-RATA PENDUDUK PER KEPALA RUMAH TANGGA
DIRINCI PER DESA DI KECAMATAN PATEBON
TAHUN 1997

D E S A	KEPALA RUMAH TANGGA	JUMLAH PENDUDUK	RATA-RATA PEN- DUDUK / KEPALA RUMAH TANGGA
(1)	(2)	(3)	(4)
1. L a n j i	595	2.512	4,22
2. Donosari	561	2.580	4,60
3. Margosari	549	2.367	4,31
4. Bulugede	701	2.877	4,10
5. Tambakrejo	712	3.043	4,27
6. Kebonharjo	1.080	5.094	4,72
7. Purwosari	564	2.600	4,61
8. Jambearum	981	4.126	4,20
9. Purwokerto	1.397	4.806	3,44
10. Sukolilan	315	1.350	4,28
11. Bangunrejo	322	1.248	3,88
12. Kumpulrejo	591	2.576	4,36
13. Magersari	270	1.172	4,34
14. Wonosari	1.048	4.314	4,12
15. Kartika Jaya	315	1.219	3,87
16. Bangunsari	365	1.526	4,18
17. Pidodo Wetan	782	2.884	3,69
18. Pidodo Kulon	740	2.724	3,68
J U M L A H	11.888	49.018	4,12

Sumber data : Registrasi Penduduk

MUTASI PENDUDUK DIRINCI PER DESA
DI KECAMATAN PATEBON
TAHUN 1997

D E S A	LAHIR	MATI	DATANG	PINDAH
(1)	(2)	(3)	(4)	(5)
1. L a n j i	51	20	4	1
2. Donosari	43	17	2	6
3. Margosari	12	5	-	1
4. Bulugede	53	18	5	7
5. Tambakrejo	20	12	-	-
6. Kebonharjo	101	31	20	19
7. Purwosari	25	21	8	-
8. Jambearum	33	31	21	6
9. Purwokerto	57	34	31	33
10. Sukolilan	28	10	-	4
11. Bangunrejo	26	13	-	2
12. Kumpulrejo	38	22	-	-
13. Magersari	11	10	-	-
14. Wonosari	28	28	1	4
15. Kartika Jaya	7	6	9	24
16. Bangunsari	8	5	-	3
17. Pidodo Wetan	36	22	3	-
18. Pidodo Kulon	48	34	4	4
J U M L A H	625	339	108	114

PENDUDUK MENURUT PENDIDIKAN (BAGI UMUR 5 TH KE ATAS)

DI KEC. PATEBON

TAHUN 1997

JENIS PENDIDIKAN	JUMLAH
(1)	(2)
1. Tamat Akademi / Perguruan Tinggi	312 org
2. Tamat S L T A	2.459 "
3. Tamat S L T P	2.993 "
4. Tamat S D	16.127 "
5. Tidak tamat S D	7.946 "
6. Belum tamat S D	6.581 "
7. Tidak sekolah	8.080 "
J U M L A H	44.498 "

Sumber data : Monografi Desa

PENDUDUK MENURUT MATA PENCAHARIAN (UMUR 10 TH KE ATAS)
DI KECAMATAN PATEBON
TAHUN 1997

JENIS MATA PENCAHARIAN	JUMLAH
(1)	(2)
1. Petani sendiri	5.152 org
2. Buruh tani	7.470 "
3. Nelayan	1.646 "
4. Pengusaha	139 "
5. Buruh Industri	2.627 "
6. Buruh Bangunan	1.773 "
7. Pedagang	1.058 "
8. Pengangkutan	424 "
9. Pegawai Negeri (Sipil/ABRI)	955 "
10. Pensiunan	1.158 "
11. Lain - lain	156 "
J U M L A H	22.558 "

Sumber data : Monografi Desa

BANYAKNYA MURID MADRASAH IBTIDAIYAH (MI)
DI KECAMATAN PATEBON
TH. 1997

NAMA SEKOLAH (1)	K E L A S					
	I (2)	II (3)	III (4)	IV (5)	V (6)	VI (7)
1. MINU 01 Pidodo Wetan	41	29	38	33	35	29
2. MINU 02 Wonosari	41	38	41	38	39	36
3. MINU 03 Bangunrejo	16	18	20	17	15	12
4. MINU 04 Sukolilan	10	14	11	17	12	18
5. MINU 05 Jambearum	27	21	31	22	32	24
6. MINU 06 Kebonharjo	37	38	36	30	34	19
7. MINU 07 Lanji	33	25	21	23	29	29
J U M L A H	205	185	198	180	196	167

Sumber data : Survei SDMI 1997

BANYAKNYA SEKOLAH TK, SD, SLTP & SLTA
DI KECAMATAN PATEBON
TAHUN 1997

D E S A	BANYAKNYA SEKOLAH			
	TK	SD	SLTP	SLTA
(1)	(2)	(3)	(4)	(5)
1. L a n j i	3	1	-	-
2. Donosari	1	2	-	-
3. Margosari	1	2	-	-
4. Bulugede	-	2	-	-
5. Tambakrejo	1	2	-	-
6. Kebonharjo	2	2	3	2
7. Purvosari	2	2	-	-
8. Jambearum	2	2	2	2
9. Purwokerto	2	2	2	4
10. Sukolilan	1	1	-	-
11. Bangunrejo	1	1	-	-
12. Kumpulrejo	1	1	-	-
13. Magersari	1	1	-	-
14. Wonosari	1	2	1	-
15. Kartika Jaya	1	2	-	-
16. Bangunsari	-	2	-	-
17. Pidodo Wetan	1	2	-	-
18. Pidodo Kulon	1	2	-	-
J U M L A H	22	31	8	8

Sumber data : Monografi Desa

BANYAKNYA SEKOLAH & MURID TAMAN PENDIDIKAN AL QUR'AN/TPQ
DI KECAMATAN PATEBON
TAHUN 1996

D E S A	SEKOLAH	BANYAKNYA MURID		
		LAKI*	PEREMPUAN	JUMLAH
(1)	(2)	(3)	(4)	(5)
1. L a n j i	2	63	48	111
2. Donosari	1	50	35	85
3. Margosari	1	44	53	97
4. Bulugede	-	-	-	-
5. Tambakrejo	1	20	26	46
6. Kebonharjo	2	192	187	379
7. Purwosari	2	63	72	135
8. Jambearum	2	56	44	100
9. Purwokerto	2	245	295	540
10. Sukolilan	1	20	35	55
11. Bangunrejo	1	30	35	65
12. Kumpulrejo	1	24	25	49
13. Magersari	1	19	23	42
14. Wonosari	1	41	40	81
15. Kartika Jaya	1	19	21	40
16. Bangunsari	-	-	-	-
17. Pidodo Wetan	1	18	20	38
18. Pidodo Kulon	1	50	49	99
J U M L A H	21	954	1.008	1.962

Sumber data : KUA KEC. PATEBON

BANYAKNYA GURU MADRASAH IBTIDAIYAH (MI)

DI KECAMATAN PATEBON

TH. 1997

NAMA MADRASAH	GURU TETAP		GURU TIDAK TETAP	
	L	P	L	P
(1)	(2)	(3)	(4)	(5)
1. MINU 01 Pidodo Wetan	3	3	1	2
2. MINU 02 Wonosari	3	3	1	1
3. MINU 03 Bangunrejo	4	2	-	2
4. MINU 04 Sukolilan	4	3	-	3
5. MINU 05 Jambearum	4	3	2	1
6. MINU 06 Kebonharjo	4	3	1	2
7. MINU 07 Lanji	4	3	1	2
J U M L A H	26	20	6	13

Sumber data : Hasil Survei SIMI Th. 1997

BANYAKNYA MURID SEKOLAH DASAR (SD)
 DI KEC. PATEBON TH. 1997

D E S A	BANYAKNYA SEKOLAH	BANYAKNYA MURID KELAS					
		I	II	III	IV	V	VI
(1)	(2)	(3)	(4)	(5)	(6)	(7)	(8)
1. L a n j i	1	27	31	30	35	42	46
2. Donosari	2	99	78	89	77	63	59
3. Margosari	2	77	76	71	70	60	60
4. Bulugede	2	90	72	95	79	75	80
5. Tambakrejo	2	85	75	79	70	80	80
6. Kebonharjo	2	72	69	67	89	66	70
7. Purwosari	2	68	85	73	78	78	73
8. Jambearum	2	81	87	93	108	83	87
9. Purwokerto	2	67	85	71	70	83	52
10. Sukolilan	1	22	14	18	14	16	16
11. Bangunrejo	1	16	7	11	12	14	14
12. Kumpulrejo	1	51	42	38	43	58	47
13. Magersari	1	40	52	56	49	45	38
14. Wonosari	2	72	80	69	64	66	52
15. Kartika Jaya	2	40	52	56	49	45	38
16. Bangunsari	1	45	33	37	33	35	31
17. Pidodo Wetan	2	60	57	49	46	43	46
18. Pidodo Kulon	2	62	57	82	69	64	64
J U M L A H	30	1.076	1.038	1.062	1.033	1.001	952

BANYAKNYA GURU SD DI KECAMATAN PATEBON

TH. 1997

D E S A	JUMLAH SEKOLAH	GURU TETAP		GURU TIDAK TETAP	
		L	P	L	P
(1)	(2)	(3)	(4)	(5)	(6)
1. L a n j i	1	1	6	-	-
2. Doñosari	2	7	8	-	-
3. Margosari	2	10	5	-	-
4. Bulugede	2	10	5	-	-
5. Tambakrejo	2	8	5	-	1
6. Kebonharjo	2	7	11	-	1
7. Purwosari	2	6	10	-	-
8. Jambearum	2	9	12	-	1
9. Purwokerto	2	6	10	-	-
10. Sukolilan	1	5	3	-	-
11. Bangunrejo	1	2	4	-	-
12. Kumpulrejo	1	3	7	-	-
13. Magersari	1	3	3	-	-
14. Wonosari	2	6	8	-	-
15. Kartika Jaya	2	9	5	-	-
16. Bangunsari	1	3	4	-	-
17. Pidodo Wetan	2	8	5	-	-
18. Pidodo Kulon	2	11	5	-	1
J U M L A H	30	114	116	-	4

BANYAKNYA PENYANDANG CACAD DI KEC. PATEBON

TAHUN 1997

DESA	TUNA RAGA	TUNA NETRA	TUNA MENTAL
(1)	(2)	(3)	(4)
1. Lanji	1	2	1
2. Donosari	4	2	-
3. Margosari	9	1	-
4. Bulugede	2	6	7
5. Tambakrejo	4	4	7
6. Kebonharjo	4	9	2
7. Purwosari	8	5	2
8. Jambearum	15	2	5
9. Purwokerto	3	2	2
10. Sukolilan	-	-	-
11. Bangunrejo	4	1	1
12. Kumpulrejo	5	1	2
13. Magersari	2	1	-
14. Wonosari	5	1	1
15. Kartika Jaya	1	-	2
16. Bangunsari	4	10	5
17. Pidodo Wetan	2	-	-
18. Pidodo Kulon	1	-	2
J U M L A H	74	47	39

Lanjutan :

D E S A	CACAD GANDA	TUNA RUNGU WICARA
(1)	(2)	(3)
1. L a n j i	8	-
2. Donosari	-	3
3. Margosari	-	-
4. Bulugede	2	8
5. Tambakrejo	1	1
6. Kebonharjo	-	-
7. Purwosari	-	5
8. Jambearum	3	3
9. Purwokerto	1	2
10. Sukolilan	-	-
11. Bangunrejo	1	-
12. Kumpulrejo	-	7
13. Magersari	-	5
14. Wonosari	-	-
15. Kartika Jaya	2	-
16. Bangunsari	-	-
17. Pidodo Wetan	-	-
18. Pidodo Kulon	1	2
J U M L A H	18	36

Sumber data : Dinas Sosial Kec. Patebon

BANYAKNYA PENGURUS, ANGGOTA DAN KLASIFIKASI
KARANG TARUNA DESA DI KECAMATAN PATEBON
TAHUN 1997

D E S A	PENGURUS	ANGGOTA	KLASIFIKASI
(1)	(2)	(3)	(4)
1. L a n j i	15	137	Berkembang
2. Donosari	15	102	Tumbuh
3. Margosari	15	137	"
4. Bulugede	17	121	"
5. Tambakrejo	15	115	"
6. Kebonharjo	19	289	Maju
7. Purwosari	17	135	Tumbuh
8. Jambearum	29	185	Berkembang
9. Purwokerto	17	175	Tumbuh
10. Sukolilan	15	97	"
11. Bangunrejo	15	131	"
12. Kumpulrejo	15	227	Maju
13. Magersari	17	103	"
14. Monosari	17	262	Berkembang
15. Kartika Jaya	15	93	Maju
16. Bangunsari	15	119	Berkembang
17. Pidodo Wetan	17	98	Maju
18. Pidodo Kulon	15	297	"
J U M L A H	310	2.832	

Sumber data : Dinas Sosial Kec. Patebon

BANYAKNYA PENDUDUK LANJUT USIA/JOMPO TERLANTAR DAN
WANITA RAWAN SOSIAL EKONOMI DI KEC. PATEBON
TAHUN 1997

D E S A	LANJUT USIA/ JOMPO TERLANTAR	WANITA RAWAN SOSIAL EKONOMI
(1)	(2)	(3)
1. L a n j i	27	2
2. Donosari	19	6
3. Margosari	7	21
4. Bulugede	29	7
5. Tambakrejo	35	10
6. Kebonharjo	7	5
7. Purwosari	10	12
8. Jambearum	57	19
9. Purwokerto	7	7
10. Sukolilan	16	2
11. Bangunrejo	12	5
12. Kumpulrejo	9	3
13. Magersari	11	5
14. Wonosari	19	9
15. Kartika Jaya	30	2
16. Bangunsari	30	8
17. Pidodo Wetan	6	4
18. Pidodo Kulon	30	30
J U M L A H	300	147

Sumber data : Dinas Sosial Kec. Patebon

BANYAKNYA CU DENGAN MKET & NON MKET DIRINCI PER DESA
DI KECAMATAN PATEBON
TH. 1997

DESA	MKET	NON MKET
(1)	(2)	(3)
1. Lanji	57	331
2. Donosari	61	203
3. Margosari	31	294
4. Bulugede	93	323
5. Tambakrejo	70	403
6. Kebonharjo	95	582
7. Purwosari	85	280
8. Jambearum	85	533
9. Purwokerto	213	547
10. Sukolilan	17	197
11. Bangunrejo	23	149
12. Kumpulrejo	56	328
13. Magersari	11	174
14. Wonosari	80	511
15. Kartika Jaya	53	84
16. Bangunsari	66	167
17. Pidodo Wetan	32	343
18. Pidodo Kulon	41	364
J U M L A H	1.169	5.713

BANYAKNYA CU DENGAN MKET DIRINCI PER DESA
DI KECAMATAN PATEBON
TAHUN 1997.

D E S A	JENIS KONTRASEPSI			
	IUD	MOP	MOW	IMPLANT
(1)	(2)	(3)	(4)	(5)
1. L a n j i	13	3	12	29
2. Donosari	4	6	8	43
3. Margosari	-	-	9	22
4. Bulugede	30	8	11	44
5. Tambakrejo	4	-	9	57
6. Kebonharjo	30	10	27	28
7. Purwosari	16	2	13	23
8. Jambearum	13	21	26	25
9. Purwokerto	94	23	69	27
10. Sukolilan	1	1	2	13
11. Bangunrejo	3	-	7	13
12. Kumpulrejo	7	1	20	28
13. Magersari	1	-	7	3
14. Wonosari	34	8	21	17
15. Kartika Jaya	39	-	6	8
16. Bangunsari	24	2	26	14
17. Pidodo Wetan	4	6	17	5
18. Pidodo Kulon	9	13	19	10
J U M L A H	326	104	309	409

Sumber data : PLKB Kec. Patebon

BANYAKNYA CU DENGAN NON MKET DIRINCI PER DESA
DI KECAMATAN PATEBON
TAHUN 1997

D E S A	JENIS KONTRASEPSI		
	STK	P	K
(1)	(2)	(3)	(4)
1. L a n j i	181	149	1
2. Donosari	140	63	-
3. Margosari	164	129	1
4. Bulugede	202	119	2
5. Tambakrejo	270	130	3
6. Kebonharjo	362	209	11
7. Purwosari	141	138	1
8. Jambearum	310	217	6
9. Purwokerto	332	174	41
10. Sukolilan	94	101	2
11. Bangunrejo	79	70	-
12. Kumpulrejo	172	153	3
13. Magersari	94	80	-
14. Wonosari	254	257	-
15. Kartika Jaya	67	11	6
16. Bangunsari	113	52	2
17. Pidodo Wetan	133	208	2
18. Pidodo Kulon	198	163	3
J U M L A H	3.306	2.422	84

JUMLAH KELUARGA MENURUT TAHAP KESEJAHTERAAN
DI KECAMATAN PATEBON
KEADAAN JUNI TAHUN 1997

D E S A	K E L U A R G A		
	PRA SEJAHTERA	SEJAHTERA TAHAP I	SEJAHTERA TAHAP II
(1)	(2)	(3)	(4)
1. L a n j i	269	121	44
2. Donosari	307	81	45
3. Margosari	454	63	4
4. Bulugede	464	47	10
5. Tambakrejo	565	93	42
6. Kebonharjo	481	61	60
7. Purwosari	344	114	90
8. Jambearum	467	39	12
9. Purwokerto	328	63	56
10. Sukolilan	113	50	21
11. Bangunrejo	175	21	15
12. Kumpulrejo	375	87	25
13. Magersari	209	11	17
14. Wonosari	504	162	87
15. Kartika Jaya	8	105	48
16. Bangunsari	204	26	37
17. Pidodo Wetan	368	32	85
18. Pidodo Kulon	395	38	53
J U M L A H	6.030	1.214	751

Sumber data : PLKB Kec. Patebon

Lanjutan :

D E S A	K E L U A R G A	
	SEJAHTERA TAHAP III	SEJAHTERA TAHAP III PLUS
(1)	(2)	(3)
1. L a n j i	91	40
2. Donosari	27	54
3. Margosari	68	11
4. Bulugede	136	37
5. Tambakrejo	92	7
6. Kebonharjo	397	74
7. Purwosari	85	23
8. Jambearum	231	165
9. Purwokerto	372	298
10. Sukolilan	142	38
11. Bangunrejo	67	28
12. Kumpulrejo	98	46
13. Magersari	31	40
14. Wonosari	259	91
15. Kartika Jaya	101	48
16. Bangunsari	55	35
17. Pidodo Wetan	137	56
18. Pidodo Kulon	134	51
J U M L A H	2.523	1.142

Sumber data : PLKB Kec. Patebon

JUMLAH PENDERITA PENYAKIT MENURUT JENIS PENYAKIT
DI KECAMATAN PATEBON
TAHUN 1996

JENIS PENYAKIT (1)	JUMLAH PENDERITA (2)
1. Infeksi saluran bagian atas	6.660
2. Diare	1.440
3. Infeksi kulit dan jaringan bawah kulit	2.640
4. Anemia	1.080
5. Conjunctivitas	1.188
6. Tukak lambung	960
7. Arthiritis	1.332
8. Karies gigi	600
9. Malaria (tanpa pemeriksaan laborat)	0
10. Penyakit lain-lain	1.800
11. Kecelakaan lalu lintas	1.188
J U M L A H	18.888

Sumber data : PUSKESMAS Kec. Patebon

HASIL VAKSINASI BAYI DAN IBU HAMIL DIRINCI PER DESA
DI KEC. PATEBON
TH. 1996

DESA	BOG	DPT I/ POLIO I	DPT II/ POLIO II	DPT III/ POLIO III
(1)	(2)	(3)	(4)	(5)
1. Lanji	49	49	46	44
2. Donosari	57	57	53	50
3. Margosari	51	51	48	49
4. Bulugede	57	57	57	60
5. Tambakrejo	65	65	61	60
6. Kebonharjo	109	109	112	106
7. Purwosari	56	56	50	47
8. Jambearum	93	93	84	85
9. Purwokerto	102	102	95	92
10. Sukolilan	28	28	30	35
11. Bangunrejo	24	24	25	26
12. Kumpulrejo	55	55	48	50
13. Magersari	23	23	24	24
14. Wonosari	98	98	88	92
15. Kartika Jaya	28	28	27	30
16. Bangunsari	33	33	37	36
17. Pidodo Wetan	57	57	63	58
18. Pidodo Kulon	61	61	61	55
J U M L A H	1.046	1.046	1.009	999

Sumber data : PUSKESMAS Kec. Patebon

Lanjutan

DESA	CAMPAK	TFT I	TFT II
(1)	(2)	(3)	(4)
1. Lanji	48	45	49
2. Donosari	53	52	48
3. Margosari	47	53	50
4. Bulugede	60	54	50
5. Tambakrejo	64	61	58
6. Kebonharjo	104	107	105
7. Purwosari	47	55	51
8. Jambearum	88	81	78
9. Purwokerto	101	95	88
10. Sukolilan	26	33	25
11. Bangunrejo	25	25	26
12. Kumpulrejo	50	54	54
13. Magersari	25	24	25
14. Wonosari	91	92	89
15. Kartika Jaya	27	35	33
16. Bangunsari	29	37	36
17. Pidodo Wetan	61	57	59
18. Pidodo Kulon	55	59	57
J U M L A H	1.001	1.019	981

Sumber data : PUSKESMAS Kec. Patebon

BANYAKNYA PENCURIAN DENGAN PEMBERATAN & PENGANIAYAAN
YANG TERCATAT DI POLSEK KEC. PATEBON
TH. 1996

BULAN	PENCURIAN DENGAN PEMBERATAN	PENGANIAYAAN
(1)	(2)	(3)
Januari	-	-
Pebruari	2	1
M a r e t	-	1
A p r i l	-	-
M e i	-	-
J u n i	-	-
J u l i	-	-
Agustus	-	-
September	-	-
Oktober	-	-
Nopember	-	-
Desember	-	-
J U M L A H	2	2
TH. 1995	6	2
TH. 1994	7	2
TH. 1993	5	10
TH. 1992	14	4

Sumber data : Polsek Kec. Patebon

BANYAKNYA KECELAKAAN DAN JUMLAH KORBAN LALU LINTAS
YANG TERCATAT DI POLSEK PATEBON
TH. 1996

BULAN	JUMLAH KECELA- KAAN	BANYAKNYA KORBAN			JUMLAH
		MENING- GAL	LUKA BERAT	LUKA RINGAN	
(1)	(2)	(3)	(4)	(5)	(6)
Januari	5	-	2	9	11
Pebruari	7	2	2	4	8
M a r e t	3	1	1	2	4
April	2	-	2	2	4
M e i	3	2	4	1	7
Juni	2	1	-	1	2
Juli	3	-	3	2	5
Agustus	4	-	-	3	3
September	1	-	-	1	1
Oktober	5	2	1	1	4
Nopember	4	-	-	4	4
Desember	1	-	-	1	1
JUMLAH	40	8	15	31	54

Sumber data : Polsek Kec. Patebon

JUMLAH PELANGGARAN LALU LINTAS
TAHUN 1996

B U L A N	JUMLAH PELANGGARAN
Januari	-
Pebruari	2
M a r e t	1
A p r i l	-
M e i	1
J u n i	-
J u l i	-
Agustus	-
September	1
Oktober	-
Nopember	-
Desember	-
J U M L A H	5
TH. 1995	28
TH. 1994	76
TH. 1993	98
TH. 1992	139

Sumber data : Polsek Kec. Patebon

BANYAKNYA PEMELUK AGAMA DI KEC. PATEBON

TAHUN 1997

D E S A	ISLAM	KATO- LIK	PROTES- TAN	HINDU	BUDHA
(1)	(2)	(3)	(4)	(5)	(6)
1. L a n j i	2.508	-	-	-	-
2. Donosari	2.580	-	-	-	-
3. Margosari	2.367	-	-	-	-
4. Bulugede	2.868	-	9	-	-
5. Tambakrejo	3.043	-	-	-	-
6. Kébonharjo	5.076	1	16	-	1
7. Purwosari	2.600	-	-	-	-
8. Jambearum	4.118	8	-	-	-
9. Purwokerto	4.604	107	50	45	-
10. Sukolilan	1.350	-	-	-	-
11. Bangunrejo	1.248	-	-	-	-
12. Kumpulrejo	2.576	-	-	-	-
13. Magersari	1.172	-	-	-	-
14. Wonosari	4.280	34	-	-	-
15. Kartika Jaya	947	115	157	-	-
16. Bangunsari	1.507	19	-	-	-
17. Pidodo Wetan	2.880	4	-	-	-
18. Pidodo Kulon	2.723	1	-	-	-
J U M L A H	48.447	289	236	45	1

Sumber data. : KUA KEC. PATEBON

BANYAKNYA TEMPAT PERIBADATAN DI KEC. PATEBON
TAHUN 1997

D E S A	MASJID	LANGGAR/ MUSHOLLA	GEREJA	KUIL
(1)	(2)	(3)	(4)	(5)
1. L a n j i	2	13	-	-
2. Donosari	2	13	-	-
3. Margosari	1	9	-	-
4. Bulugede	1	11	-	-
5. Tambakrejo	2	12	-	-
6. Kebonharjo	2	18	-	-
7. Purwosari	3	8	-	-
8. Jambearum	1	14	-	-
9. Purwokerto	2	7	-	-
10. Sukolilan	2	4	-	-
11. Bangunrejo	1	4	-	-
12. Kumpulrejo	2	5	-	-
13. Magersari	1	4	-	-
14. Wonosari	1	9	-	-
15. Kartika Jaya	1	4	3	-
16. Bangunsari	1	3	-	-
17. Pidodo Wetan	2	10	-	-
18. Pidodo Kulon	2	10	-	-
J U M L A H	29	158	3	-

Sumber data : KUA KEC. PATEBON

LUAS PANEN, PRODUKSI DAN RATA-RATA PRODUKSI PERTANIAN
TANAMAN PANGAN DI KECAMATAN PATEBON
TAHUN 1997

JENIS KOMODITI	LUAS PANEN (Ha)	PRODUKSI (Ton)	RATA-RATA (Kw/Ha)
(1)	(2)	(3)	(4)
1. Padi Sawah	1.331	8.785	66
2. Padi Gogo	-	-	-
3. Jagung	150	952	63,5
4. Ketela Pohon	192	445	23,2
5. Ketela Rambat	-	-	-
6. Kacang Tanah	78	34,4	4,4
7. Kedelai	-	-	-
8. Kacang Hijau	236	278	11,8
9. Sorgum	-	-	-

Sumber data : Ranting Dipertan Kec. Patebon

**LUAS TAMBAH TANAM-TANAMAN PANGAN
DI KEC. PATEBON
TH. 1997 (Ha)**

B U L A N	PADI SAWAH	JAGUNG	KACANG PANJANG	BAWANG MERAH	KACANG HIJAU	CABE
(1)	(2)	(3)	(4)	(5)	(6)	(7)
1. Januari	921	115	47	4	18	155
2. Februari	-	36	3	4	5	75
3. M a r e t	-	57	34	2	154	34
4. A p r i l	-	32	-	4	5	-
5. M e i	-	22	-	-	-	-
6. J u n i	355	33	-	-	-	-
7. J u l i	90	37	5	-	-	15
8. Agustus	-	-	-	-	-	-
9. September	-	-	-	-	-	-
10. Oktober	-	-	-	-	-	-
11. Nopember	187	35	-	5	-	-
12. Desember	184	91	-	-	-	-
JUMLAH	1.737	458	89	19	182	259

Sumber data : Ranting Dipertan Kec. Patebon

LUAS TANAMAN TEBU, TEMBAKAU, DAN KELAPA BERPRODUKSI
DI KECAMATAN PATEBON
TH. 1997

DESA	TEBU (Ha)	TEMBAKAU (Ha)	KELAPA BERPRODUKSI (POHON)
(1)	(2)	(3)	(4)
1. Lanji	-	50	533
2. Donosari	25,016	75	454
3. Margosari	11,568	54	70
4. Bulugede	-	66	146
5. Tambakrejo	14,233	65	160
6. Kebonharjo	23,773	5	1.803
7. Purwosari	17,249	5	766
8. Jambearum	-	6	1.944
9. Purwokerto	-	7	136
10. Sukolilan	-	-	1.967
11. Bangunrejo	21,621	-	2.578
12. Kumpulrejo	-	-	2.099
13. Magersari	-	-	456
14. Wonosari	75,374	-	3.316
15. Kartika Jaya	-	-	125
16. Bangunsari	-	-	316
17. Pidodo Wetan	25,000	-	3.439
18. Pidodo Kulon	20,160	-	1.833
J U M L A H	233,994	338	22.141

Sumber data : Dinas Perkebunan Kec. Patebon

BANYAKNYA UNGGAS DI KEC. PATEBON

TH. 1997

DESA	AYAM KAMPUNG	AYAM RAS	ITIK	ITIK MANILA
(1)	(2)	(3)	(4)	(5)
1. Lanjani	1.010		40	3
2. Donosari	1.325		15	35
3. Margosari	1.020		10	4
4. Bulugede	1.650			40
5. Tambakrejo	1.550		425	35
6. Kebonharjo	1.650		10	30
7. Purwosari	1.005		20	28
8. Jambearum	1.205		225	65
9. Purwokerto	1.270		10	10
10. Sukolilan	705		205	10
11. Bangunrejo	1.625		20	8
12. Kumpulrejo	1.725		250	25
13. Magersari	650		10	10
14. Wonosari	2.100		485	25
15. Kartika Jaya	1.050		-	30
16. Bangunsari	1.225		110	50
17. Pidodo Wetan	1.205		1.255	95
18. Pidodo Kulon	1.050		595	105
J U M L A H	23.020		3.935	565

Sumber data : Dinas Peternakan Kec. Patebon

BANYAKNYA TERNAK DI KEC. PATEBON
TH. 1997

D E S A	SAPI PERAH	SAPI BIASA	KERBAU	KUDA	KAMBING	DOMBA
(1)	(2)	(3)	(4)	(5)	(6)	(7)
1. L a n j i	-	-	3	1	41	42
2. Donosari	-	4	4	2	32	59
3. Margosari	-	25	-	-	87	34
4. Bulugede	-	4	2	2	65	70
5. Tambakrejo	-	4	4	-	71	85
6. Kebonharjo	-	-	-	-	53	75
7. Purwosari	-	-	-	-	70	20
8. Jambearum	-	-	5	-	140	24
9. Purwokerto	-	48	-	-	72	85
10. Sukolilan	-	-	-	-	85	23
11. Bangunrejo	-	-	-	-	66	30
12. Kumpulrejo	-	-	5	6	205	30
13. Magersari	-	-	-	5	45	30
14. Wonosari	-	67	7	6	370	45
15. Kartika Jaya	-	16	-	-	55	19
16. Bangunsari	-	18	-	2	105	40
17. Pidodo Wetan	-	-	22	4	175	205
18. Pidodo Kulon	-	-	14	1	110	115
J U M L A H	-	186	66	29	1.857	1.041

PRODUKSI PERIKANAN TAMBAK
DI KEC. PATEBON TH. 1997

B U L A N	BANDENG (Kg)	UDANG WINDU (Kg)	UDANG PUTIH (Kg)
(1)	(2)	(3)	(4)
1. Januari	4.050	6.450	4.000
2. Februari	4.200	3.750	2.800
3. M a r e t	4.050	3.550	3.900
4. A p r i l	3.600	17.050	4.300
5. M e i	3.700	750	4.350
6. J u n i	2.200	-	4.600
7. J u l i	4.250	2.800	4.600
8. Agustus	4.350	5.500	4.200
9. September	-	6.500	3.170
10. Oktober	122.451	8.000	19.688
11. Nopember	-	-	6.100
12. Desember	4.800	8.900	5.750
JUMLAH	157.651	63.250	67.458

Sumber data : Dinas Perikanan Kec. Patebon

KEADAAN CURAH HUJAN DI KEC. PATEBON
TAHUN 1997

B U L A N	JUMLAH MILI METER (Mm)	HARI HUJAN	RATA-RATA PER HARI HUJAN (Mm)
(1)	(2)	(3)	(4)
1. Januari	786	19	41
2. Pebruari	295	14	21
3. M a r e t	64	11	6
4. A p r i l	267	15	184
5. M e i	77	9	8
6. J u n i	37	2	18
7. J u l i	-	-	-
8. A g u s t u s	-	-	-
9. S e p t e m b e r	-	-	-
10. O k t o b e r	14	1	14
11. N o p e m b e r	77	3	26
12. D e s e m b e r	209	7	30
J U M L A H	1.835	81	23

Sumber data : Dinas Pengairan Ranting Bodri Kec. Patebon

BANYAKNYA DANA MASYARAKAT YANG ADA DI BRI UNIT
KECAMATAN PATEBON TH. 1997

B U L A N	G I R O		S I M P E D E S	
	PENYIMPAN	DANA (000,-)	PENYIMPAN	DANA (000,-)
(1)	(2)	(3)	(4)	(5)
1. Januari	18	2.925	3.491	1.491.298
2. Pebruari	19	3.940	3.526	1.530.913
3. M a r e t	-	-	3.570	1.556.217
4. A p r i l	-	-	3.587	1.561.717
5. M e i	-	-	3.641	1.581.290
6. J u n i	37	128.489	3.692	1.542.014
7. J u l i	30	92.532	3.756	1.611.819
8. Agustus	24	16.712	3.919	1.668.057
9. September	18	5.886	3.999	1.875.913
10. Oktober	22	1.0992	4.067	2.031.639
11. Nopember	22	9.896	4.099	2.071.879
12. Desember	18	5.886	4.147	2.125.052

Sumber data : BRI Unit Patebon

Lanjutan :

B U L A N	TABANAS		DEPOSITO	
	PENYIMPAN	DANA (000,-)	PENYIMPAN	DANA (000,-)
(1)	(2)	(3)	(4)	(5)
1. Januari	756	138.335	3	25.000
2. Pebruari	752	144.263	3	25.000
3. M a r e t	747	137.501	3	25.000
4. A p r i l	752	156.449	3	25.000
5. M e i	744	154.909	3	25.000
6. J u n i	742	62.731	3	25.000
7. J u l i	739	147.911	3	25.000
8. Agustus	737	165.650	4	33.200
9. September	733	162.446	12	50.380
10. Oktober	731	168.320	12	87.500
11. Nopember	730	176.741	15	125.100
12. Desember	727	170.218	17	128.600

Sumber data : BRI Unit Patebon

BANYAKNYA NASABAH DAN KREDIT UMUM PEDESAAN (KUPEDES)
YANG TERCATAT PADA BRI UNIT PATEBON
TAHUN 1997

B U L A N	NASABAH	BANYAKNYA KREDIT (000,-)
(1)	(2)	(3)
1. Januari	389	526.184
2. Pebruari	389	511.289
3. Maret	384	495.252
4. April	392	505.455
5. Mei	401	520.853
6. Juni	409	529.823
7. Juli	424	549.960
8. Agustus	426	571.777
9. September	384	561.974
10. Oktober	418	551.031
11. Nopember	420	578.243
12. Desember	439	624.810

Sumber data : BRI Unit Patebon

DATA KEADAAN KUD "SRI SADONO" KEC. PATEBON

TAHUN 1997

D E S A	JUMLAH ANGGOTA K U D	JUMLAH PELANGGAN LISTRIK
(1)	(2)	(3)
1. L a n j i	362	314
2. Donosari	311	363
3. Margosari	358	208
4. Bulugede	393	314
5. Tambakrejo	359	303
6. Kebonharjo	928	1.488
7. Purwosari	385	228
8. Jambearum	621	307
9. Purwokerto	775	697
10. Sukolilan	266	244
11. Bangunrejo	213	167
12. Kumpulrejo	340	} 326
13. Magersaro	86	
14. Wonosari	572	486
15. Kartika Jaya	346	277
16. Bangunsari	292	271
17. Pidodo Wetan	283	283
18. Pidodo Kulon	389	315
J U M L A H	7.279	6.594

Lanjutan :

TH. 1997

D E S A	JUMLAH TPK	JUMLAH TPSP	JUMLAH KREDIT PEDESAAN
(1)	(2)	(3)	(4)
1. Lanji	2	1	-
2. Donosari	2	-	1
3. Margosari	2	-	1
4. Bulugede	2	1	-
5. Tambakrejo	1	-	-
6. Kebonharjo	2	-	1
7. Purwosari	2	-	1
8. Jambearum	2	-	1
9. Purwokerto	-	1	-
10. Sukolilan	1	-	-
11. Bangunrejo	-	1	-
12. Kumpulrejo	-	-	-
13. Magersari	-	-	-
14. Wonosari	3	-	-
15. Kartika Jaya	-	1	-
16. Bangunsari	1	1	-
17. Pidodo Wetan	1	-	-
18. Pidodo Kulon	2	-	-
J U M L A H	23	6	5