



Katalog: 8202002

**BULETIN  
STATISTIK PERDAGANGAN LUAR NEGERI**

**EKSPOR**

**MENURUT KELOMPOK  
KOMODITI DAN NEGARA  
JUNI 2018**



**BADAN PUSAT STATISTIK**

**BULETIN  
STATISTIK PERDAGANGAN LUAR NEGERI**

# **EKSPOR**

**MENURUT KELOMPOK  
KOMODITI DAN NEGARA  
JUNI 2018**



# **Buletin Statistik Perdagangan Luar Negeri Ekspor Menurut Kelompok Komoditi dan Negara, Juni 2018**

**ISSN :** 0216-5775

**No. Publikasi:** 06110.1829

**Katalog:** 8202002

**Ukuran Buku:** -

**Jumlah Halaman:** vi + 233 halaman

**Naskah:**

Subdirektorat Statistik Ekspor

**Penyunting:**

Subdirektorat Statistik Ekspor

**Desain Kover oleh:**

Subdirektorat Publikasi dan Kompilasi Statistik

**Penerbit:**

© BPS RI

**Pencetak:**

CV Josevindo

**Sumber Ilustrasi:** -

**Dilarang mengumumkan, mendistribusikan, mengkomunikasikan, dan/atau menggandakan sebagian atau seluruh isi buku ini untuk tujuan komersial tanpa izin tertulis dari Badan Pusat Statistik**

## KATA PENGANTAR


Buletin Statistik Perdagangan Luar Negeri Ekspor yang diterbitkan secara bulanan oleh Badan Pusat Statistik (BPS), memuat data ekspor menurut sektor pertanian, industri pengolahan, pertambangan, dan lainnya, serta perkembangan ekspor Indonesia menurut negara tujuan. Data ekspor yang disajikan adalah data ekspor kumulatif Januari–Juni 2018. Pada terbitan ini pengelompokan komoditi menurut sektor mengikuti struktur KBLI 2015.

Buletin Ekspor ini juga memuat penjelasan ringkas tentang perbandingan, pertumbuhan, dan peranan ekspor dari komoditas dominan atau signifikan. Diharapkan buletin ini dapat membantu para pengguna data, utamanya pengguna data ekspor dalam menyusun perencanaan dan kebijakan yang terkait dengan masalah ekspor atau perekonomian lainnya.

Kepada pengguna data diharapkan dapat memberikan saran dan kritik yang konstruktif guna perbaikan buletin ini untuk masa yang akan datang. Akhirnya, ucapan terima kasih disampaikan kepada semua pihak yang telah memungkinkan terbitnya buletin ini. Semoga bermanfaat.

Jakarta, Agustus 2018

Kepala Badan Pusat Statistik



**Dr. Suhariyanto**

## Daftar Isi

	Halaman
Kata Pengantar ..	iii
Daftar Isi ..	iv
Penjelasan...	1
Ringkasan.....	4
 <b>Tabel-tabel</b>	
Tabel 1. Ringkasan Perkembangan Ekspor Indonesia Januari–Juni 2018 .....	14
Tabel 2. Perkembangan Ekspor Komoditi Pertanian Januari–Juni 2018 .....	14
Tabel 3. Perkembangan Ekspor Komoditi Industri Pengolahan Januari–Juni 2018 .....	15
Tabel 4. Perkembangan Ekspor Komoditi Pertambangan Januari–Juni 2018 .....	20
Tabel 5. Perkembangan Ekspor Komoditi Lainnya Januari–Juni 2018 .....	20
Tabel 6. Perkembangan Ekspor Indonesia Menurut Komoditi dan Negara Tujuan Januari–Juni 2018 .....	21

## EKSPOR MENURUT KOMODITI DAN NEGARA

Ekspor Indonesia Januari-Juni 2018 : US\$87,99 miliar

- ▶ Minyak bumi dan gas (migas) US\$8.598,3 juta
- ▶ Nonmigas US\$79.395,5 juta



### Migas:

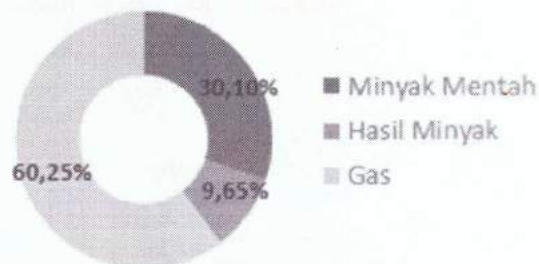
- ▶ Minyak mentah US\$2.588,2 juta
- ▶ Hasil minyak US\$829,9 juta
- ▶ Gas US\$5.180,1 juta

### Nonmigas:

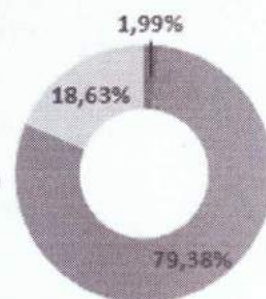
- ▶ Pertanian US\$1.580,4 juta
- ▶ Industri pengolahan US\$63.025,2 juta
- ▶ Pertambangan dan lainnya US\$14.790,0 juta.



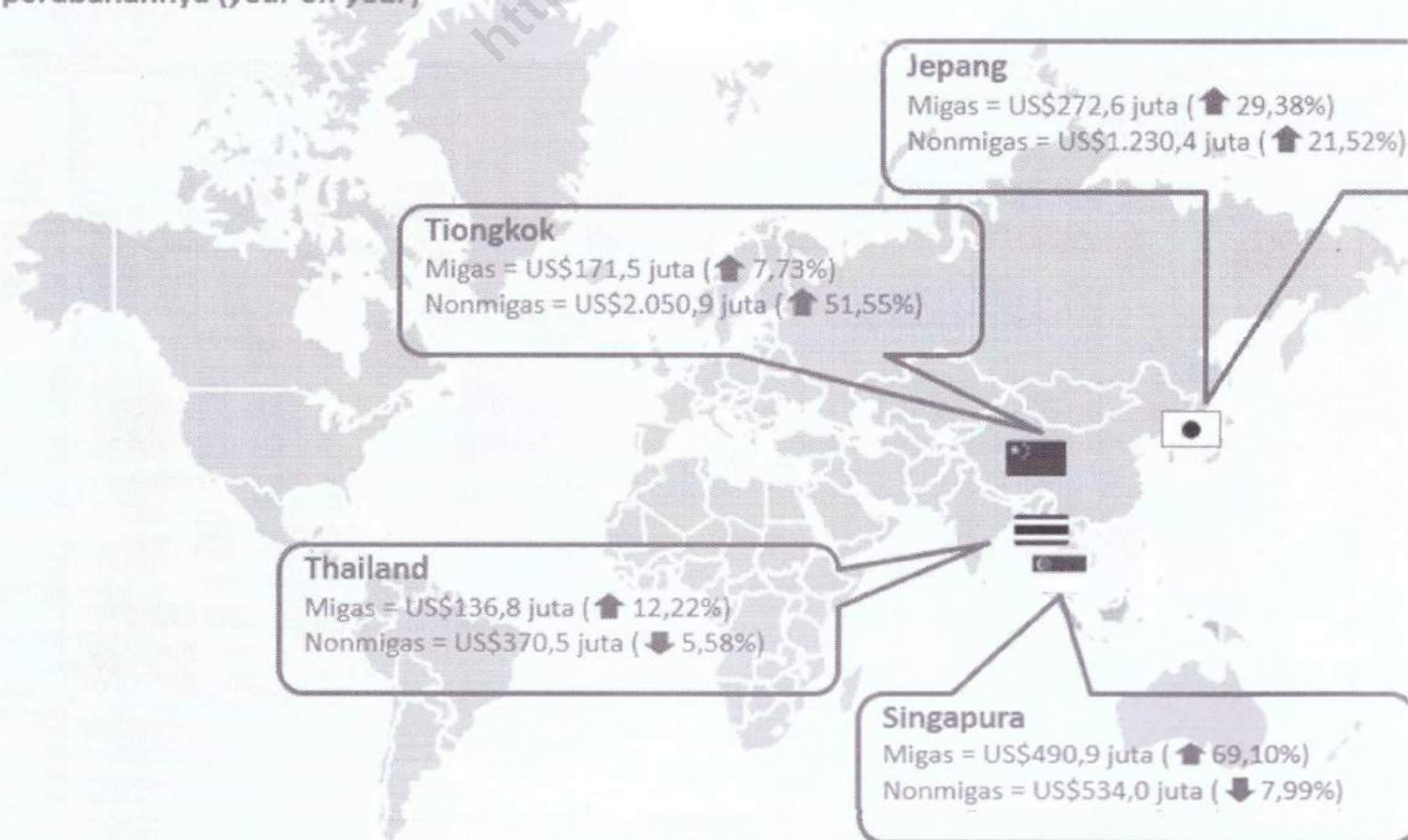
### EKSPOR MIGAS



### EKSPOR NONMIGAS



Ekspor migas dan nonmigas Indonesia ke beberapa negara di Asia pada Juni 2018 serta perubahannya (*year on year*)





## **PENJELASAN**

### **A. PENDAHULUAN**

Penyajian buku publikasi Buletin Statistik Perdagangan Luar Negeri Ekspor menurut Komoditi dan Negara Juni 2018 terdiri dari :

- Bagian ulasan yang menjelaskan tentang ringkasan ekspor Indonesia dari sisi migas dan nonmigas, Perkembangan nilai ekspor Indonesia (FOB), Tabel A. Ringkasan Ekspor Nonmigas Indonesia, Tabel B. Perkembangan Ekspor Migas dan Non migas Indonesia menurut Negara Tujuan, Tabel C. Ekspor Utama Komoditi Nonmigas.
- Bagian lampiran yang berisi Tabel 1. Ringkasan Perkembangan Ekspor Indonesia, Tabel 2. Perkembangan Ekspor Komoditi Pertanian, Tabel 3. Perkembangan Ekspor Komoditi Industri Pengolahan, Tabel 4. Perkembangan Ekspor Komoditi Pertambangan, Tabel 5 Perkembangan Ekspor Komoditi Lainnya dan Tabel 6. Perkembangan Ekspor Indonesia Menurut Komoditi dan Negara.

### **B. DAERAH PENCATATAN**

Daerah pencatatan statistik dalam publikasi ini meliputi seluruh wilayah Republik Indonesia.

### **C. SUMBER DATA**

Data Ekspor dikumpulkan berdasarkan dokumen ekspor atau Pemberitahuan Ekspor Barang (PEB) yang diisi oleh Eksportir dan telah diberikan ijin muat oleh Kantor Pelayanan Bea dan Cukai, selanjutnya dikirim ke Badan Pusat Statistik (BPS) dan Bank Indonesia (BI). Sejak tahun 2015, sumber data lainnya adalah catatan instansi lain, PT. POS, dan survei ekspor perbatasan laut.

### **D. SISTEM PERDAGANGAN**

Pencatatan Statistik Perdagangan Luar Negeri menggunakan sistem perdagangan umum (*General Trade*) dimana pencatatan dilakukan dari dokumen PEB yang dimuat dari pelabuhan di seluruh wilayah Indonesia termasuk kawasan berikat.



## **E. RUANG LINGKUP**

Pencatatan Statistik Ekspor meliputi seluruh barang yang keluar dari wilayah Republik Indonesia, baik yang bersifat komersial maupun bukan komersial seperti bantuan barang kredit lunak, hadiah dan sebagainya.

- a. Ekspor kapal laut dan pesawat udara termasuk dalam statistik ekspor sedangkan ekspor bunker oil untuk kapal tidak tercatat dalam publikasi ini.
- b. Barang-barang yang diolah di luar negeri tetap dicatat sebagai ekspor, meskipun hasil olahan barang tersebut akan kembali masuk ke wilayah Indonesia.
- c. Barang-barang berikut ini tidak termasuk dalam statistik ekspor, yaitu: pakaian dan barang-barang perhiasan penumpang, barang-barang yang dikirim untuk perwakilan Indonesia di luar negeri, barang-barang untuk ekspedisi dan ekshibisi/pameran, pembungkus/peti kemas untuk diisi di luar negeri, uang dan surat-surat berharga, barang-barang contoh dan barang-barang yang dikirim ke luar negeri untuk diperbaiki.

## **F. SISTEM PENGOLAHAN**

Data dalam publikasi ini mencakup dokumen-dokumen ekspor periode pencatatan Juni 2018 yang diterima Badan Pusat Statistik, yang terdiri dari dokumen kepabeanan (PEB) dan dokumen dari sumber lainnya.

## **G. KLASIFIKASI KELOMPOK KOMODITI**

Sejak tahun 2016, kelompok komoditi yang ditampilkan merupakan gabungan dari beberapa kode HS dengan pendekatan struktur KBLI 2015.

## **H. PERIODE REFERENSI**

Periode penentuan ekspor adalah tanggal diberikannya izin muat barang tersebut oleh pejabat Kantor Pelayanan Bea dan Cukai setelah diadakan pemeriksaan seperlunya.

## **I. NILAI BARANG**

Nilai barang yang dicatat untuk Statistik Ekspor adalah nilai FOB (dolar AS).

**J. SATUAN BARANG**

Sejak tahun 1975 ekspor disajikan dalam berat bersih (kg).

**K. NEGARA TUJUAN**

Yang dimaksud dengan negara tujuan adalah negara tujuan akhir yang diketahui dimana barang tersebut akan dikonsumsi atau diperdagangkan.

<https://www.bps.go.id>

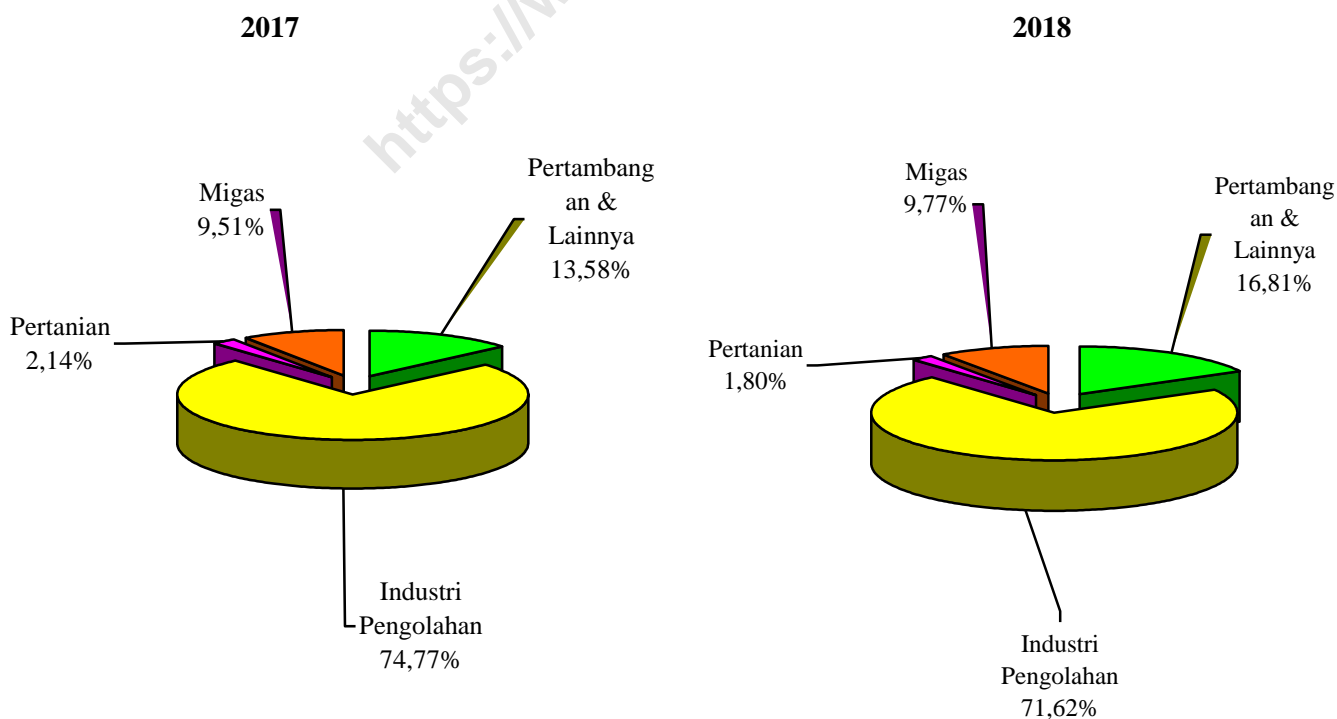
## RINGKASAN

Ekspor Indonesia pada Januari–Juni 2018 mencapai volume 295.554,9 ribu ton dengan nilai US\$87.993,8 juta, yang terdiri dari US\$8.598,3 juta hasil ekspor minyak bumi dan gas dan US\$79.395,5 juta hasil ekspor komoditi nonmigas.

Dibandingkan periode yang sama tahun 2017, nilai ekspor tahun 2018 naik US\$7.996,7 juta, peningkatan ini karena adanya peningkatan ekspor migas senilai

US\$987,9 juta dan peningkatan ekspor dari kelompok nonmigas US\$7.008,8 juta atau naik 9,68 persen dibanding periode yang sama tahun sebelumnya. Pada Juni 2018 harga minyak mentah Indonesia US\$70,36 per barelnya, naik sebesar US\$26,70 per barel dibandingkan Juni 2017.

**Gambar 1. Perbandingan dan Komposisi Nilai Ekspor Indonesia Januari–Juni 2017 dan 2018**

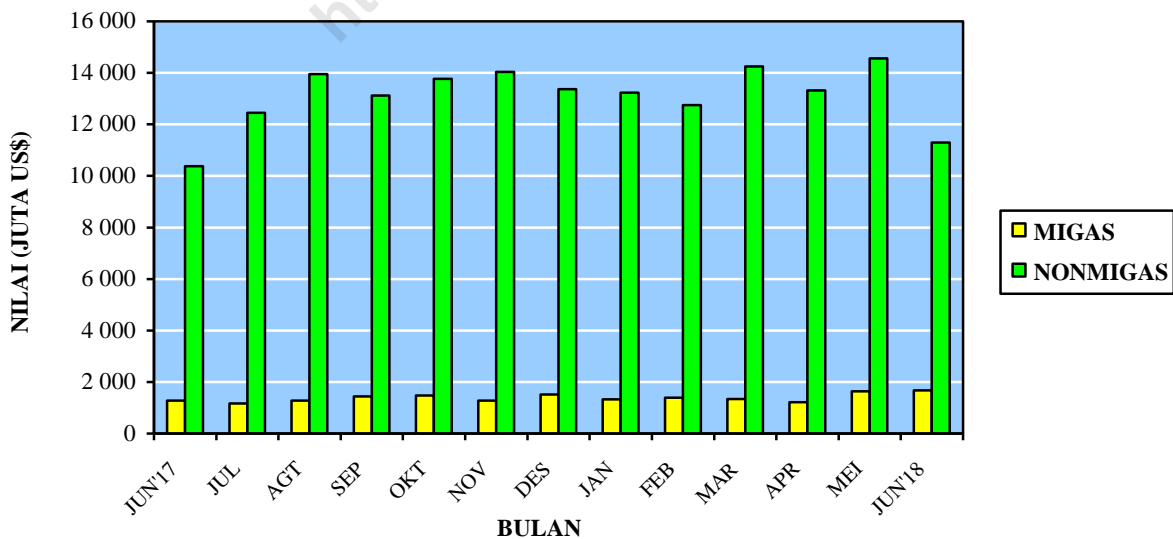


Pada Gambar 1 menyajikan perbandingan nilai ekspor selama Januari–Juni 2017 dan 2018. Sedangkan perkembangan nilai ekspor dari Juni 2017 sampai dengan Juni 2018 disajikan pada Gambar 2, 3, dan 4. Nilai ekspor kelompok migas pada Januari–Juni 2017 sebesar US\$7.610,4 juta yang terdiri dari minyak mentah, hasil minyak dan gas masing-masing senilai US\$2.579,8 juta, US\$838,3 juta, dan US\$4.192,3 juta. Sedangkan pada Januari–Juni 2018 nilai untuk kelompok migas masing-masing

sebesar US\$2.588,2 juta, US\$829,9 juta dan US\$5.180,1 juta.

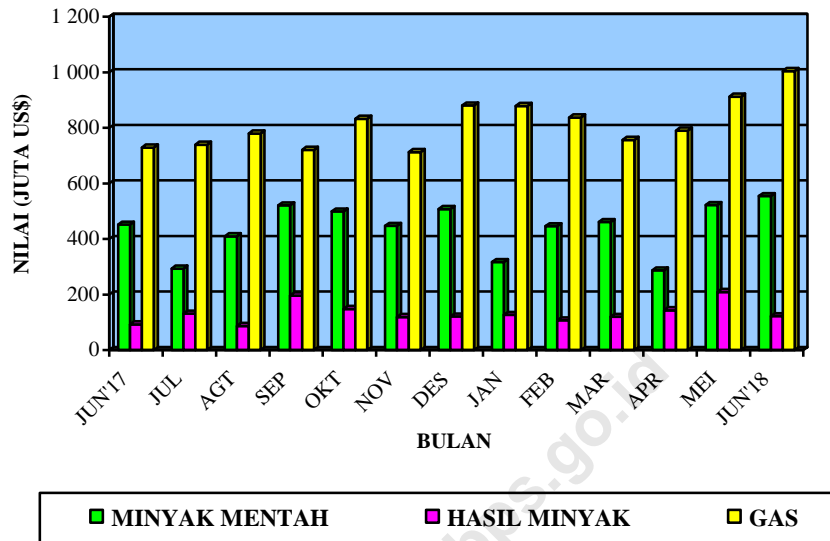
Nilai ekspor untuk kelompok nonmigas yang terdiri dari pertanian, industri pengolahan serta pertambangan dan lainnya pada Januari–Juni 2017 masing-masing US\$1.711,9 juta, US\$59.813,8 juta, dan US\$10.861,0 juta. Sementara itu pada Januari–Juni 2018 masing-masing mencapai US\$1.580,4 juta, US\$63.025,2 juta, dan US\$14.790,0 juta.

**Gambar 2. Perkembangan Nilai Ekspor Migas dan Nonmigas  
Juni 2017–Juni 2018**



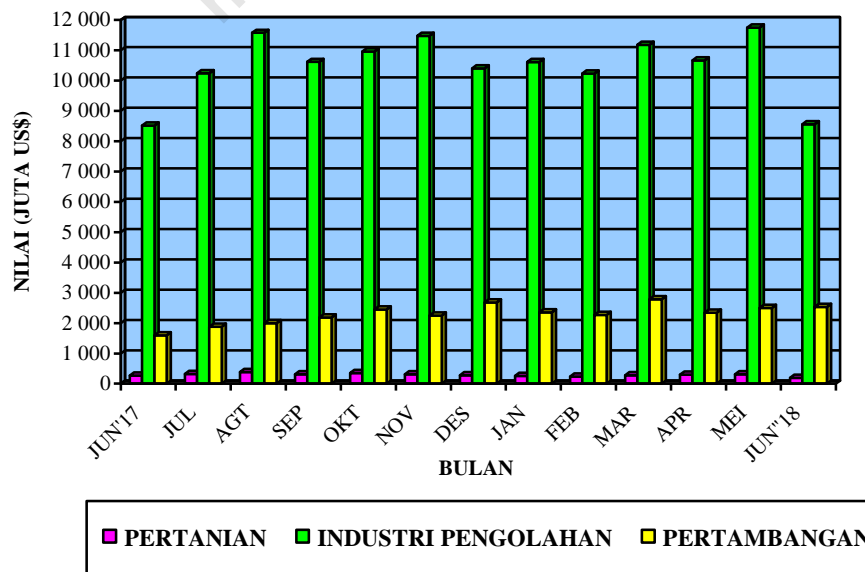
Sumber: Dokumen PEB dan Non PEB, diolah

**Gambar 3. Perkembangan Nilai Ekspor Komoditi Migas  
Juni 2017–Juni 2018**



Sumber: Dokumen PEB dan Non PEB, diolah

**Gambar 4. Perkembangan Nilai Ekspor Komoditi Nonmigas  
Juni 2017–Juni 2018**



Sumber: Dokumen PEB dan Non PEB, diolah

**Tabel A. Ringkasan Ekspor Nonmigas Indonesia (Juta US\$)  
Juni 2016–Juni 2018**

<b>Tahun dan Bulan</b>	<b>Hasil Sektor Pertanian</b>	<b>Hasil Sektor Industri</b>	<b>Hasil Sektor Tambang</b>	<b>Total</b>
[1]	[2]	[3]	[4]	[5]
<b>2016</b>				
Juni	263,4	10 210,0	1 545,3	12 018,8
Juli	181,4	7 217,4	1 252,1	8 650,9
Agustus	391,1	9 518,4	1 705,8	11 615,3
September	346,0	9 484,3	1 688,0	11 518,3
Oktober	381,5	9 665,6	1 640,8	11 687,9
November	360,0	10 152,9	1 887,0	12 399,9
Desember	358,1	10 140,6	2 083,5	12 582,2
<b>2017r</b>				
Januari	280,3	9 872,2	1 966,6	12 119,1
Februari	280,4	9 779,6	1 346,9	11 407,3
Maret	290,9	10 992,8	1 918,1	13 202,2
April	278,0	9 882,3	2 073,2	12 233,5
Mei	315,0	10 767,8	1 956,7	13 039,5
Juni	267,4	8 519,1	1 598,6	10 385,1
Juli	320,2	10 245,5	1 880,4	12 446,1
Agustus	381,2	11 576,6	1 996,6	13 954,4
September	315,9	10 616,1	2 193,3	13 125,2
Oktober	349,5	10 965,1	2 449,8	13 764,4
November	316,7	11 474,5	2 251,8	14 039,0
Desember	275,7	10 415,6	2 676,8	13 368,1
<b>2018</b>				
Januari	257,7	10 617,0	2 355,1	13 229,8
Februari	234,9	10 239,0	2 267,7	12 741,7
Maret	281,2	11 183,5	2 784,2	14 248,9
April	298,4	10 677,9	2 340,2	13 316,5
Mei	308,3	11 750,3	2 507,0	14 565,7
Juni	199,7	8 557,5	2 535,7	11 292,9

Sumber: Dokumen PEB dan Non PEB, diolah

Dipandang dari negara tujuan ekspor (Tabel B), pada Juni 2018 ekspor migas yang ditujukan ke kawasan Asia Timur serta Asia Selatan dan Tenggara masing-masing tercatat US\$676,2 juta dan US\$893,4 juta, meningkat jika dibandingkan tahun 2017. Negara yang memperlihatkan peningkatan ekspor migas adalah Jepang dengan persentase peningkatan 29,38 persen, Tiongkok dengan persentase peningkatan

7,73 persen, Thailand dengan persentase peningkatan sebesar 12,22 persen, Singapura dengan persentase peningkatan sebesar 69,10 persen, dan Malaysia dengan persentase peningkatan sebesar 184,63 persen. Dari Tabel B juga terlihat bahwa total ekspor migas pada Juni 2018 menunjukkan peningkatan 31,75 persen, nilainya menjadi US\$1.681,5 juta.

**Tabel B. Perkembangan Ekspor Migas & Nonmigas Indonesia Menurut Negara Tujuan, Juni 2017 dan Juni 2018 (Juta US\$)**

Kawasan Negara Tujuan Ekspor	Migas			Nonmigas		
	Juni 2017	Juni 2018	Perubahan (%)	Juni 2017	Juni 2018	Perubahan (%)
(1)	(2)	(3)	(4)	(5)	(6)	(7)
• <b>Asia Timur</b>	<b>678,4</b>	<b>676,2</b>	<b>-0,32</b>	<b>3 182,7</b>	<b>4 223,1</b>	<b>32,69</b>
- Jepang	210,7	272,6	29,38	1 012,5	1 230,4	21,52
- Tiongkok	159,2	171,5	7,73	1 353,3	2 050,9	51,55
• <b>Asia Selatan &amp; Tenggara</b>	<b>494,7</b>	<b>893,4</b>	<b>80,59</b>	<b>3 452,8</b>	<b>3 626,6</b>	<b>5,03</b>
- Thailand	121,9	136,8	12,22	392,4	370,5	-5,58
- Singapura	290,3	490,9	69,10	580,4	534,0	-7,99
- Filipina	0,0	0,0	-	443,1	543,2	22,59
- Malaysia	68,3	194,4	184,63	452,7	529,4	16,94
• <b>Asia Barat</b>	<b>1,2</b>	<b>0,1</b>	<b>-91,67</b>	<b>381,1</b>	<b>324,2</b>	<b>-14,93</b>
• <b>Afrika</b>	<b>0,0</b>	<b>0,0</b>	<b>-</b>	<b>315,8</b>	<b>285,1</b>	<b>-9,72</b>
• <b>Australia &amp; Oceania</b>	<b>41,7</b>	<b>51,3</b>	<b>23,02</b>	<b>193,8</b>	<b>171,6</b>	<b>-11,46</b>
• <b>Amerika Utara</b>	<b>51,0</b>	<b>52,1</b>	<b>2,16</b>	<b>1 257,0</b>	<b>1 184,5</b>	<b>-5,77</b>
- Amerika Serikat	51,0	52,1	2,16	1 191,8	1 132,1	-5,01
• <b>Amerika Tengah &amp; Selatan</b>	<b>0,0</b>	<b>0,0</b>	<b>-</b>	<b>227,3</b>	<b>209,9</b>	<b>-7,66</b>
• <b>Eropa Barat</b>	<b>9,3</b>	<b>8,4</b>	<b>-9,68</b>	<b>1 195,7</b>	<b>1 108,6</b>	<b>-7,28</b>
• <b>Eropa Timur</b>	<b>0,0</b>	<b>0,0</b>	<b>-</b>	<b>178,9</b>	<b>159,3</b>	<b>-10,96</b>
<b>Total Ekspor</b>	<b>1 276,3</b>	<b>1 681,5</b>	<b>31,75</b>	<b>10 385,1</b>	<b>11 292,9</b>	<b>8,74</b>

Sumber: Dokumen PEB dan Non PEB, diolah

Pada kelompok nonmigas nilai ekspor juni 2018 meningkat hingga menjadi US\$11.292,9 juta. Peningkatan terbesar terjadi ke negara Tiongkok yaitu US\$697,6 juta (51,55 persen).

Tabel 1 berisi ringkasan perkembangan ekspor Indonesia. Di sini terlihat bahwa perolehan ekspor nonmigas terbesar pada Januari–Juni 2018 berasal dari industri pengolahan dengan nilai US\$63.025,2 juta atau sekitar 71,62 persen dari total ekspor. Demikian juga pada Januari–Juni 2017 perolehan ekspor terbesar juga berasal dari industri pengolahan dengan nilai US\$59.813,8 juta atau sekitar 74,77 persen dari total ekspor. Jika dibandingkan periode yang sama tahun sebelumnya, industri pengolahan pada Januari–Juni 2018 mengalami peningkatan 5,37 persen.

Tabel 2 berisi perkembangan ekspor komoditi pertanian. Pada Januari–Juni 2018, sepuluh komoditi andalan pertanian terbesar adalah kopi dengan nilai US\$356,2 juta (22,54 persen); tanaman obat, aromatik, dan rempah-rempah dengan nilai US\$281,6 juta (17,82 persen); buah-buahan tahunan dengan nilai US\$141,7 juta (8,96 persen); sarang burung dengan nilai US\$141,2 juta (8,93 persen); rumput laut dan ganggang lainnya dengan nilai US\$89,5 juta (5,66 persen); hasil hutan bukan kayu lainnya

dengan nilai US\$72,3 juta (4,57 persen); jagung dengan nilai US\$60,2 juta (3,81 persen); ikan segar/dingin hasil tangkap dengan nilai US\$50,3 juta (3,18 persen); lada putih dengan nilai US\$41,9 juta (2,65 persen); dan tembakau dengan nilai US\$32,3 juta (2,04 persen).

Tabel 3 berisi perkembangan ekspor komoditi industri pengolahan. Pada Januari–Juni 2018, sepuluh komoditi andalan industri pengolahan adalah minyak kelapa sawit dengan nilai US\$8.607,5 juta (13,66 persen); pakaian jadi (konveksi) dari tekstil dengan nilai US\$3.523,5 juta (5,59 persen); besi/baja dengan nilai US\$2.932,3 juta (4,65 persen); kimia dasar organik yang bersumber dari hasil pertanian dengan nilai US\$2.552,1 juta (4,05 persen); peralatan listrik dengan nilai US\$2.461,7 juta (3,91 persen); karet remah (*crumb rubber*) dengan nilai US\$2.005,1 juta (3,18 persen); logam dasar mulia dengan nilai US\$1.845,9 juta (2,93 persen); kendaraan bermotor roda empat atau lebih dengan nilai US\$1.643,5 juta (2,61 persen); sepatu olahraga dengan nilai US\$1.391,7 juta (2,21 persen); bubur kertas(pulp) US\$1.288,5 juta (2,04 persen).

Tabel 4 berisi perkembangan ekspor komoditi pertambangan. Pada Januari–Juni 2018, komoditi andalan sektor pertambangan adalah batu bara dengan nilai



US\$10.039,0 juta (67,88 persen) dan bijih tembaga dengan nilai US\$2.473,3 juta (16,72 persen). Ekspor batu bara meningkat 18,96 persen dibanding periode yang sama tahun sebelumnya, demikian juga bijih tembaga meningkat 99,02 persen.

Perkembangan ekspor Indonesia menurut komoditi dan negara tujuan yang disajikan pada Tabel 5 memperlihatkan bahwa ekspor selama ini lebih banyak bertumpu pada 15 komoditi utama, (ringkasan disajikan pada Tabel C yang diurutkan menurut nilai ekspor nonmigas). Lima belas komoditi tersebut pada Januari–Juni 2018 menyumbang sekitar 56,57 persen dari ekspor nonmigas.

Nilai ekspor batu bara pada Januari–Juni 2018 adalah sebesar US\$10.039,0 juta atau naik US\$1.599,8 juta dari tahun lalu. Komoditi ini menyumbang sekitar 12,64 persen ekspor nonmigas nasional. Nilai ekspor minyak kelapa sawit pada Januari–Juni 2018 turun US\$1.513,2 juta menjadi US\$8.607,5 juta.

Pada Januari–Juni 2018 nilai ekspor pakaian jadi (konveksi) dari tekstil US\$3.523,5 juta, meningkat sebesar US\$244,3 juta dibanding tahun lalu atau naik 7,45 persen. Nilai ekspor komoditi besi/baja sebesar US\$2.932,3 juta atau naik 91,20 persen, selanjutnya nilai ekspor kimia

dasar organik yang bersumber dari hasil pertanian sebesar US\$2.552,1 juta atau setara 3,21 persen dari keseluruhan ekspor nonmigas.

Pada Januari–Juni 2018, nilai ekspor bijih tembaga mencapai US\$2.473,3 juta, atau terjadi peningkatan sekitar US\$1.230,6 juta (99,02 persen) dibanding periode tahun sebelumnya senilai US\$1.242,7 juta. Sedangkan nilai ekspor peralatan listrik naik US\$39,3 juta (1,62 persen) menjadi US\$2.461,7 juta.

Nilai ekspor karet remah (*crumb rubber*) pada Januari–Juni 2018 sebesar US\$2.005,1 juta atau setara 2,53 persen dari keseluruhan ekspor nonmigas, sedangkan nilai ekspor logam dasar mulia pada Januari–Juni 2018 sebesar US\$1.845,9 juta atau setara 2,32 persen dari keseluruhan ekspor nonmigas.

Nilai ekspor lignit naik US\$689,2 juta menjadi US\$1.774,0 juta, sedangkan nilai ekspor kendaraan roda empat atau lebih pada Januari–Juni 2018 turun 2,97 persen menjadi US\$1.643,5 juta. Nilai ekspor sepatu olahraga naik US\$58,5 juta menjadi US\$1.391,7 juta, demikian juga nilai ekspor bubur kertas (pulp) naik US\$332,2 juta menjadi US\$1.288,5 juta. Nilai ekspor suku cadang kendaraan roda empat atau lebih naik US\$109,2 juta menjadi US\$1.194,3

juta, demikian juga nilai ekspor kertas US\$1.182,8 juta.  
lainnya naik US\$210,0 juta menjadi

**Tabel C. Ekspor Utama Komoditi Nonmigas  
Januari– Juni 2017 dan 2018**

Komoditi	Nilai FOB (Juta US\$)		Perubahan		% Peran 2018 (Terhadap Nonmigas)
	2017	2018	Absolut	Persen	
(1)	(2)	(3)	(4)	(5)	(6)
Batu Bara	8 439,1	10 039,0	1 599,8	18,96	12,64
Minyak Kelapa Sawit	10 120,7	8 607,5	-1 513,2	-14,95	10,84
Pakaian Jadi (Konveksi) dari Tekstil	3 279,2	3 523,5	244,3	7,45	4,44
Besi/Baja	1 533,7	2 932,3	1 398,7	91,20	3,69
Kimia Dasar Organik yang Bersumber dari Hasil Pertanian	2 133,3	2 552,1	418,8	19,63	3,21
Bijih Tembaga	1 242,7	2 473,3	1 230,6	99,02	3,12
Peralatan Listrik	2 422,3	2 461,7	39,3	1,62	3,10
Karet Remah (Crumb Rubber)	2 735,5	2 005,1	-730,4	-26,70	2,53
Logam Dasar Mulia	1 053,8	1 845,9	792,1	75,17	2,32
Lignit	1 084,8	1 774,0	689,2	63,53	2,23
Kendaraan Bermotor Roda 4 atau Lebih	1 693,7	1 643,5	-50,2	-2,97	2,07
Sepatu Olahraga	1 333,2	1 391,7	58,5	4,39	1,75
Bubur Kertas (Pulp)	956,3	1 288,5	332,2	34,74	1,62
Suku Cadang Kendaraan Bermotor Roda 4 atau Lebih	1 085,0	1 194,3	109,2	10,07	1,50
Kertas Lainnya	972,8	1 182,8	210,0	21,59	1,49
<b>Total Komoditi Utama</b>	<b>40 086,3</b>	<b>44 915,2</b>	<b>4 828,9</b>	<b>12,05</b>	<b>56,57</b>

Sumber: Dokumen PEB dan Non PEB, diolah

Nilai ekspor pada Januari–Juni 2018 menurut kelompok negara ekonomi ke kelompok negara APEC adalah yang terbesar yaitu mencapai 71,46 persen dari total ekspor US\$87.993,8 juta, yaitu US\$62.880,9 juta. Nilai ekspor ke ASEAN dan NAFTA berturut-turut US\$20.611,8 juta dan US\$9.844,4 juta. Sementara nilai ekspor ke Uni Eropa sebesar US\$8.591,2 juta (9,76 persen) dan ke Timur Tengah sebesar US\$2.826,4 juta (3,21 persen).

Jika dibandingkan dengan Januari–Juni 2017, nilai ekspor ke negara-negara APEC selama Januari–Juni 2018 naik 14,53 persen. Peningkatan ini terdiri dari peningkatan ekspor ke negara-negara ASEAN 12,47 persen, NAFTA 3,25 persen, dan Jepang 19,75 persen. Korea Selatan juga mengalami peningkatan yaitu 6,63 persen.

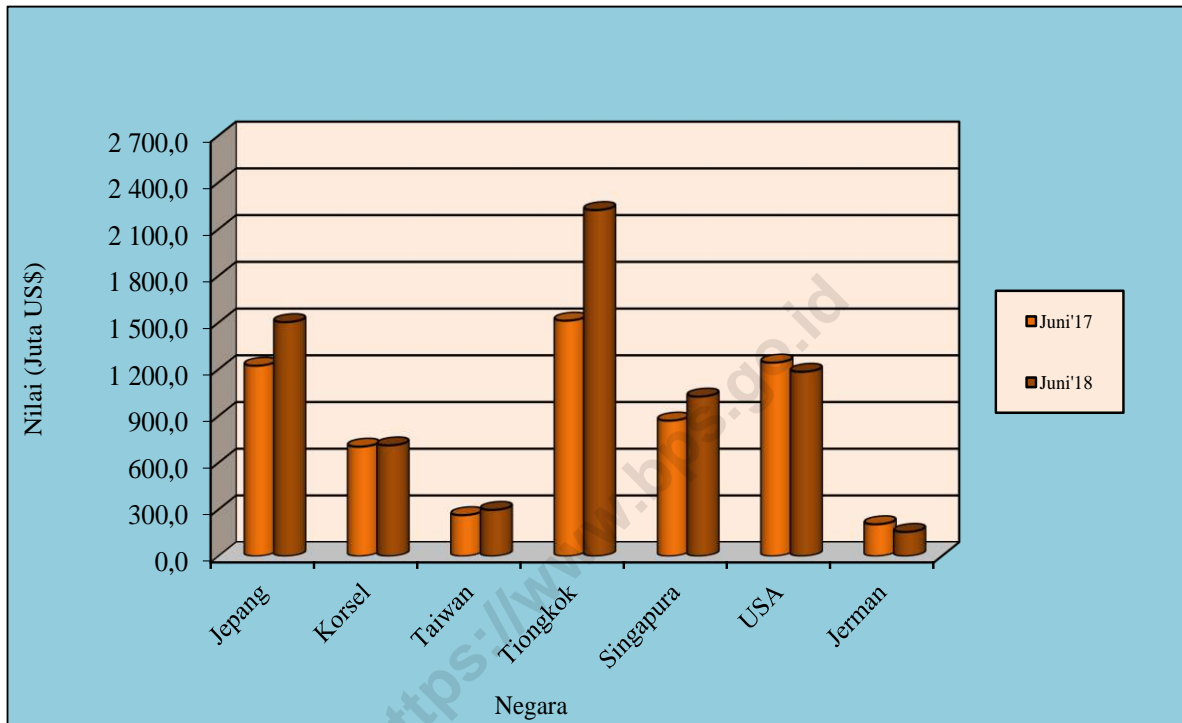
Nilai ekspor selama Januari–Juni 2018 ke tujuh negara tujuan utama yaitu Jepang, Korea Selatan, Taiwan, Tiongkok, Singapura, Amerika Serikat dan Jerman mencapai US\$46.328,3 juta atau sekitar 52,65 persen dari total ekspor. Dibandingkan periode tahun sebelumnya nilai ini naik US\$6.265,2 juta atau 15,64 persen.

Selain tujuh negara tujuan utama tersebut, beberapa negara tujuan lain yang membeli produk nasional di atas US\$100 juta pada Juni 2018 adalah Malaysia, Australia dan Hongkong. Nilai ekspor ke tiga negara tersebut berturut-turut US\$723,8 juta, US\$185,1 juta dan US\$164,2 juta. Sedangkan negara tujuan ekspor dari kawasan Eropa diantaranya adalah Belanda dan Jerman dengan nilai ekspor masing-masing US\$248,7 juta dan US\$156,0 juta.

Perbandingan nilai ekspor bulan Juni 2017 dan 2018 ke beberapa negara tujuan

utama disajikan pada Gambar 5.

**Gambar 5. Ekspor Indonesia Menurut Negara Tujuan Utama Juni 2017 dan 2018**



Sumber: Dokumen PEB dan Non PEB, diolah

**TABEL 1. RINGKASAN PERKEMBANGAN EKSPOR INDONESIA  
JANUARI-JUNI 2017 DAN 2018**

KOMODITI	BERAT BERSIH (RIBU TON)		PERUB	NILAI FOB (JUTA US \$)		PERUB
	JAN-JUN 2017	JAN-JUN 2018	%	JAN-JUN 2017	JAN-JUN 2018	%
	(2)	(3)	(4)	(5)	(6)	(7)
<b>TOTAL EKSPOR</b>	<b>257 008,1</b>	<b>295 554,9</b>	<b>15,00</b>	<b>79 997,1</b>	<b>87 993,8</b>	<b>10,00</b>
<b>MIGAS</b>	<b>20 221,4</b>	<b>20 120,2</b>	<b>-0,50</b>	<b>7 610,4</b>	<b>8 598,3</b>	<b>12,98</b>
INDUSTRI PENGOLAHAN HASIL MINYAK	2 122,0	1 693,0	-20,22	838,3	829,9	-1,00
PENGADAAN GAS ALAM	47,1	72,8	54,56	38,6	56,0	45,08
PERTAMBANGAN	18 052,3	18 354,4	1,67	6 733,5	7 712,3	14,54
MINYAK MENTAH	6 475,5	5 380,9	-16,90	2 579,8	2 588,2	0,33
GAS ALAM	11 576,8	12 973,5	12,06	4 153,7	5 124,1	23,36
<b>NON MIGAS</b>	<b>236 786,7</b>	<b>275 434,7</b>	<b>16,32</b>	<b>72 386,7</b>	<b>79 395,5</b>	<b>9,68</b>
PERTANIAN	1 824,6	2 126,9	16,57	1 711,9	1 580,4	-7,68
INDUSTRI PENGOLAHAN	42 469,8	44 578,7	4,97	59 813,8	63 025,2	5,37
PERTAMBANGAN	192 488,5	228 726,1	18,83	10 858,2	14 787,3	36,19
LAINNYA	3,8	2,9	-23,68	2,8	2,7	-3,57

**TABEL 2. PERKEMBANGAN EKSPOR KOMODITI PERTANIAN  
JANUARI-JUNI 2017 DAN 2018**

KOMODITI	BERAT BERSIH (TON)		PERUB	NILAI FOB (RIBU US \$)		PERUB
	JAN-JUN 2017	JAN-JUN 2018	%	JAN-JUN 2017	JAN-JUN 2018	%
	(2)	(3)	(4)	(5)	(6)	(7)
<b>TOTAL PERTANIAN</b>	<b>1 824 580,9</b>	<b>2 126 898,2</b>	<b>16,57</b>	<b>1 711 903,6</b>	<b>1 580 433,6</b>	<b>-7,68</b>
PERTANIAN TANAMAN SEMUSIM	38 097,6	271 316,0	612,16	60 092,2	126 318,2	110,21
SAYUR-SAYURAN	19 350,3	21 402,2	10,60	13 357,5	14 310,3	7,13
TEBAKAU	6 497,4	6 198,5	-4,60	31 107,0	32 265,8	3,73
JAGUNG	935,9	227 134,8	24 169,13	665,6	60 197,6	8 944,11
BUNGA	847,0	633,6	-25,19	2 513,7	2 998,3	19,28
BIJI-BIJIAN	747,8	2 486,5	232,51	706,0	1 359,4	92,55
TANAMAN BERSERAT	1 580,2	3 404,8	115,47	2 664,4	3 359,1	26,07
KACANG TANAH	791,2	675,3	-14,65	1 412,1	1 139,4	-19,31
UMBI-UMBAN	5 413,9	6 867,3	26,85	6 133,6	8 153,1	32,93
BIBIT BUNGA	0,5	0,5	0,00	958,8	1 335,2	39,26
BUAH-BUAHAN SEMUSIM	170,0	175,1	3,00	173,3	245,1	41,43
TANAMAN SEMUSIM LAINNYA	1 763,6	2 337,4	32,54	400,0	954,8	138,70
PERTANIAN TANAMAN TAHUNAN	889 962,3	736 176,7	-17,28	1 187 638,5	900 749,1	-24,16
KOPI	220 290,8	115 452,5	-47,59	569 964,2	356 180,3	-37,51
TANAMAN OBAT, AROMATIK, DAN REMPAI	165 188,8	147 553,0	-10,68	322 604,0	281 556,3	-12,72
LADA HITAM	8 270,9	4 823,4	-41,68	54 789,4	16 573,3	-69,75
LADA PUTIH	7 435,4	10 617,7	42,80	55 023,8	41 941,7	-23,78
BIJI KAKAO	11 523,3	12 366,5	7,32	23 605,8	31 878,2	35,04
CENGKEH	5 556,4	3 900,9	-29,79	14 938,0	19 349,8	29,53
LADA LAINNYA	1 867,4	2 450,6	31,23	4 649,4	5 098,9	9,67
TEH	921,5	919,1	-0,26	1 797,2	2 069,4	15,15
KARET ALAM	2 926,9	2 676,9	-8,54	5 131,0	4 202,5	-18,10
TANAMAN TAHUNAN LAINNYA	150,7	88,8	-41,07	339,9	217,4	-36,04
BUAH-BUAHAN TAHUNAN	465 830,2	435 327,2	-6,55	134 795,7	141 681,3	5,11
PERTANIAN TANAMAN HIAS DAN PENGEMBAI	3 386,6	3 350,9	-1,05	6 065,6	5 543,3	-8,61
TANAMAN HIAS	1 146,2	1 193,2	4,10	1 386,2	1 315,0	-5,14
TANAMAN HORTIKULTURA LAINNYA	2 240,4	2 157,6	-3,70	4 679,4	4 228,3	-9,64
PETERNAKAN	15 491,1	14 168,0	-8,54	157 618,3	172 422,9	9,39
SARANG BURUNG	693,7	632,4	-8,84	126 258,2	141 205,6	11,84
BABI	14 194,0	13 194,6	-7,04	27 812,1	28 313,0	1,80

**TABEL 2. PERKEMBANGAN EKSPOR KOMODITI PERTANIAN  
JANUARI-JUNI 2017 DAN 2018**

KOMODITI	BERAT BERSIH (TON)		PERUB	NILAI FOB (RIBU US \$)		PERUB
	JAN-JUN 2017	JAN-JUN 2018	%	JAN-JUN 2017	JAN-JUN 2018	%
(1)	(2)	(3)	(4)	(5)	(6)	(7)
REPTIL	179,1	173,3	-3,24	1 308,2	1 591,9	21,69
TERNAK LAINNYA	424,3	167,7	-60,48	2 239,8	1 312,4	-41,41
PERBURUAN, PENANGKAPAN DAN PENANGK	5,7	1,9	-66,67	255,8	189,7	-25,84
SATWA LIAR	5,7	1,9	-66,67	255,8	189,7	-25,84
PENGUSAHAAN HUTAN	1 410,6	1 387,8	-1,62	6 795,5	8 909,7	31,11
GAHARU	493,1	448,7	-9,00	5 818,3	7 952,4	36,68
BAMBU	906,2	889,3	-1,86	819,7	588,9	-28,16
HASIL HUTAN LAINNYA	11,3	49,8	340,71	157,4	368,3	133,99
PENEBAHAN DAN PEMUNGUTAN KAYU	445,8	426,0	-4,44	317,3	357,3	12,61
KAYU BAKAR	445,8	426,0	-4,44	317,3	357,3	12,61
PEMUNGUTAN HASIL HUTAN BUKAN KAYU	756 319,2	968 446,9	28,05	78 935,3	101 707,0	28,85
GETAH KARET DAN SEJENISNYA	18 792,0	26 396,3	40,47	19 941,3	28 775,0	44,30
BAHAN ANYAMAN SELAIN BAMBU DAN RC	277,0	289,4	4,48	524,3	664,7	26,78
HASIL HUTAN BUKAN KAYU LAINNYA	737 250,2	941 761,2	27,74	58 469,7	72 267,3	23,60
PERIKANAN TANGKAP	42 291,6	43 006,8	1,69	126 997,3	125 564,1	-1,13
IKAN SEGAR / DINGIN HASIL TANGKAP	26 378,3	25 960,2	-1,59	56 374,7	50 284,7	-10,80
UDANG HASIL TANGKAP	1 794,1	1 147,5	-36,04	11 684,2	12 911,8	10,51
IKAN HIDUP HASIL TANGKAP	2 334,1	2 232,0	-4,37	20 326,2	18 973,4	-6,66
KEPITING	5 180,4	5 402,3	4,28	26 995,4	27 505,3	1,89
MOLUSKA	1 796,5	3 077,4	71,30	4 873,0	6 065,5	24,47
KULIT KERANG DAN LAIN-LAIN	4 383,5	4 502,7	2,72	3 880,8	6 017,6	55,06
INVERTEBRATA AIR LAINNYA	424,7	684,7	61,22	2 862,9	3 805,8	32,94
PERIKANAN BUDIDAYA	77 170,4	88 617,2	14,83	87 187,9	138 672,2	59,05
RUMPUT LAUT DAN GANGGANG LAINNYA	73 799,3	83 666,1	13,37	57 234,1	89 508,8	56,39
IKAN HIDUP HASIL BUDIDAYA	2 380,5	2 486,2	4,44	16 740,6	19 975,0	19,32
MUTIARA HASIL BUDIDAYA	1,0	3,2	220,00	7 271,7	18 750,0	157,85
UDANG HASIL BUDIDAYA	989,4	2 461,8	148,82	5 939,5	10 438,5	75,75
IKAN SEGAR / DINGIN HASIL BUDIDAYA	0,1	0,0	-100,00	1,9	0,0	-100,00

**TABEL 3. PERKEMBANGAN EKSPOR KOMODITI INDUSTRI PENGOLAHAN  
JANUARI-JUNI 2017 DAN 2018**

KOMODITI	BERAT BERSIH (TON)		PERUB	NILAI FOB (RIBU US \$)		PERUB
	JAN-JUN 2017	JAN-JUN 2018	%	JAN-JUN 2017	JAN-JUN 2018	%
(1)	(2)	(3)	(4)	(5)	(6)	(7)
<b>TOTAL INDUSTRI PENGOLAHAN</b>	<b>42 469 818,8</b>	<b>44 578 741,5</b>	<b>4,97</b>	<b>59 813 844,2</b>	<b>63 025 163,7</b>	<b>5,37</b>
INDUSTRI MAKANAN	18 789 609,8	18 101 253,9	-3,66	15 431 395,2	14 247 798,1	-7,67
MINYAK KELAPA SAWIT	13 822 039,1	12 880 270,6	-6,81	10 120 707,3	8 607 528,8	-14,95
MINYAK KELAPA	448 338,7	483 150,5	7,76	674 404,7	584 025,6	-13,40
UDANG DIBEKUKAN	65 807,3	74 636,4	13,42	640 711,7	693 400,0	8,22
MENTEGA, LEMAK DAN MINYAK KAKAO	62 146,4	73 235,3	17,84	334 095,6	365 595,6	9,43
MARGARIN	443 435,4	511 045,8	15,25	413 822,3	418 577,9	1,15
BIOTA AIR LAINNYA DIOLAH ATAU DIAWET	24 720,8	28 376,5	14,79	295 114,5	358 755,1	21,56
OLAHAN KOPI DAN TEH	110 122,3	124 730,0	13,26	271 208,2	334 851,2	23,47
IKAN DIBEKUKAN	124 955,9	112 889,1	-9,66	262 095,9	220 230,6	-15,97
BUNGKIL DAN RESIDU	2 185 721,6	2 263 697,5	3,57	227 166,1	276 078,5	21,53
ROTI DAN KUE	95 307,2	117 050,8	22,81	249 522,4	281 784,0	12,93
IKAN DIOLAH ATAU DIAWETKAN	39 882,0	44 308,8	11,10	164 867,0	200 039,8	21,33

**TABEL 3. PERKEMBANGAN EKSPOR KOMODITI INDUSTRI PENGOLAHAN  
JANUARI-JUNI 2017 DAN 2018**

KOMODITI	BERAT BERSIH (TON)		PERUB	NILAI FOB (RIBU US \$)		PERUB
	JAN-JUN 2017	JAN-JUN 2018	%	JAN-JUN 2017	JAN-JUN 2018	%
(1)	(2)	(3)	(4)	(5)	(6)	(7)
PASTA KAKAO	41 914,8	39 361,5	-6,09	93 706,5	66 086,0	-29,48
FILLET IKAN DIBEKUKAN	18 234,1	23 454,7	28,63	112 166,6	161 412,6	43,90
BUAH DAN SAYUR YANG DIKERINGKAN	51 332,2	58 354,0	13,68	110 775,1	122 493,1	10,58
BUAH DAN SAYUR DIOLAH ATAU DIAWETI	84 308,5	98 608,2	16,96	104 169,6	94 805,8	-8,99
BIOTA AIR LAINNYA DIBEKUKAN	47 116,9	64 020,8	35,88	149 542,8	219 849,8	47,01
MAKARONI, MIE DAN PRODUK SEJENISNY	65 275,3	78 395,4	20,10	99 906,3	120 745,0	20,86
MINYAK MAKAN DAN LEMAK NABATI	214 798,8	109 532,8	-49,01	203 925,8	148 835,0	-27,02
MAKANAN DARI COKELAT DAN KEMBANG	28 614,1	30 478,4	6,52	74 778,6	85 386,7	14,19
BUBUK KAKAO	34 306,6	46 530,8	35,63	71 848,9	74 052,4	3,07
SEREALIA YANG DIGILING ATAU DIBERSIH	258 023,5	267 032,0	3,49	44 671,5	47 279,6	5,84
KEPITING DIOLAH ATAU DIAWETKAN	1 678,1	1 087,5	-35,19	27 905,2	18 656,2	-33,14
IKAN DIGARAMI ATAU DIKERINGKAN	6 021,4	5 043,7	-16,24	31 576,8	28 672,6	-9,20
KAYU MANIS BUBUK	15 070,8	10 814,8	-28,24	37 110,8	37 473,1	0,98
TETES PEMURNIAN GULA	128 999,6	144 103,5	11,71	17 323,2	15 597,4	-9,96
JUS BUAH DAN SAYURAN	14 565,0	16 418,4	12,73	23 278,9	15 584,6	-33,05
GLUKOSA DAN SEJENISNYA	17 236,7	22 185,8	28,71	26 316,9	30 997,8	17,79
BUAH DAN SAYUR BEKU	8 796,9	8 509,1	-3,27	13 959,2	14 336,9	2,71
KERUPUK, KERIPIK, PEYEK DAN SEJENIS	10 433,3	11 121,6	6,60	21 168,4	23 685,0	11,89
TEPUNG TERIGU	41 222,2	29 323,4	-28,87	13 741,1	11 208,1	-18,43
KARAGINAN	2 690,0	4 191,4	55,81	15 416,1	27 776,4	80,18
BIJI PALA, BUNGA PALA DAN KAPULAGA E	2 228,5	1 546,4	-30,61	17 130,6	12 226,0	-28,63
KOPRA	7 355,5	20 454,9	178,09	8 706,3	23 554,4	170,54
TEPUNG IKAN & BIOTA AIR LAYAK KONSL	1 075,4	116,4	-89,18	9 550,9	880,2	-90,78
MINYAK MAKAN DAN LEMAK NABATI DAN	36 535,4	25 869,8	-29,19	21 752,6	13 901,2	-36,09
LADA BUBUK	1 318,1	918,1	-30,35	7 929,6	4 322,5	-45,49
MAKANAN HEWAN	20 497,5	31 587,6	54,10	14 440,6	22 069,1	52,83
DAGING TERNAK	1 329,9	1 158,4	-12,90	8 073,1	7 089,1	-12,19
ES KRIM	5 944,6	6 338,7	6,63	15 311,1	15 772,0	3,01
OLAHAN SUSU BUBUK DAN SUSU KENTAL	3 563,2	2 803,7	-21,32	7 183,9	5 612,3	-21,88
FILLET IKAN SEGAR ATAU DINGIN	6 571,6	4 637,3	-29,43	22 010,1	23 855,2	8,38
KEPITING DIBEKUKAN	1 115,2	622,5	-44,18	9 500,3	4 583,1	-51,76
OLAHAN PRODUK SUSU LAINNYA	2 948,8	3 717,3	26,06	4 871,6	7 068,0	45,09
KECAP	5 060,4	5 739,3	13,42	7 444,1	7 986,0	7,28
BIOTA AIR LAINNYA DIKERINGKAN/DIASIN	3 444,2	3 687,0	7,05	9 623,8	8 639,4	-10,23
BUAH DAN SAYUR YANG DIASINKAN ATAL	2 279,0	2 519,6	10,56	5 281,2	5 592,3	5,89
MAKANAN BAYI	1 940,5	2 085,4	7,47	5 993,3	7 343,0	22,52
OLAHAN SUSU SEGAR DAN KRIM	8 155,7	8 724,6	6,98	7 536,6	9 270,3	23,00
HERBAL	1 613,7	1 656,4	2,65	16 045,9	21 144,4	31,77
SAUS	3 451,2	3 052,0	-11,57	5 741,5	5 151,8	-10,27
TEPUNG SEREALIA LAINNYA	3 563,2	3 580,7	0,49	6 155,3	6 744,0	9,56
AGAR-AGAR	529,0	823,8	55,73	4 547,9	7 529,7	65,56
PATI UBI KAYU	9 539,2	5 394,3	-43,45	5 022,7	3 935,2	-21,65
MAKANAN OLAHAN LAINNYA	146 434,6	182 260,9	24,47	264 538,1	317 727,9	20,11
INDUSTRI MINUMAN	108 098,2	108 189,4	0,08	54 195,3	58 552,6	8,04
MINUMAN RINGAN	54 226,6	52 144,8	-3,84	38 185,4	40 143,7	5,13
MINUMAN BERALKOHOL	4 563,6	9 519,3	108,59	5 383,8	10 179,3	89,07
AIR MINUM DAN AIR MINERAL	49 308,1	46 525,3	-5,64	10 626,1	8 229,6	-22,55
INDUSTRI PENGOLAHAN TEMBAKAU	62 965,2	62 106,8	-1,36	515 743,7	546 900,4	6,04
ROKOK KRETEK	38 761,3	40 885,1	5,48	386 027,9	414 022,9	7,25
TEMBAKAU OLAHAN	19 558,5	15 184,4	-22,36	97 823,7	93 893,8	-4,02
ROKOK DAN CERUTU LAINNYA	4 645,4	6 037,3	29,96	31 892,1	38 983,6	22,24
INDUSTRI TEKSTIL	834 707,1	888 578,8	6,45	2 200 712,3	2 359 878,2	7,23
BENANG PINTAL	348 720,9	397 378,6	13,95	872 647,9	1 045 622,0	19,82
KAIN TENUNAN	90 566,8	74 218,2	-18,05	504 782,1	436 806,4	-13,47
SERAT STAPEL BUATAN	164 712,2	193 328,1	17,37	217 312,7	264 144,7	21,55
SERAT/BENANG/STRIP FILAMEN BUATAN	115 715,3	108 196,5	-6,50	200 462,9	213 117,3	6,31
KAIN RAJUTAN	7 880,9	9 486,7	20,38	47 323,8	56 750,8	19,92
KAIN SULAMAN/BORDIR	424,0	282,5	-33,37	6 788,8	3 366,0	-50,42

**TABEL 3. PERKEMBANGAN EKSPOR KOMODITI INDUSTRI PENGOLAHAN  
JANUARI-JUNI 2017 DAN 2018**

KOMODITI	BERAT BERSIH (TON)		PERUB	NILAI FOB (RIBU US \$)		PERUB
	JAN-JUN 2017	JAN-JUN 2018	%	JAN-JUN 2017	JAN-JUN 2018	%
(1)	(2)	(3)	(4)	(5)	(6)	(7)
SERAT TEKSTIL	31 198,2	30 202,8	-3,19	26 319,4	22 206,6	-15,63
SUTRA	10,3	52,5	409,71	87,2	500,7	474,20
BARANG TEKSTIL LAINNYA	75 478,5	75 432,8	-0,06	324 987,5	317 363,6	-2,35
INDUSTRI PAKAIAN JADI	215 696,6	211 903,3	-1,76	3 797 997,0	4 117 254,5	8,41
PAKAIAN JADI (KONVEKSI) DARI TEKSTIL	180 594,9	172 638,6	-4,41	3 279 197,1	3 523 531,8	7,45
PAKAIAN JADI RAJUTAN	23 175,1	26 105,2	12,64	382 256,3	443 422,2	16,00
PERLENGKAPAN PAKAIAN DARI TEKSTIL	6 661,1	7 281,5	9,31	68 169,4	78 127,6	14,61
KAOS KAKI RAJUTAN DAN SEJENISNYA	5 028,3	5 691,5	13,19	63 575,2	67 670,3	6,44
PAKAIAN JADI DAN PERLENGKAPANNYA	237,2	186,4	-21,42	4 798,9	4 502,5	-6,18
INDUSTRI KULIT, BARANG DARI KULIT DAN AL	133 529,7	143 718,9	7,63	2 611 567,0	2 778 288,1	6,38
SEPATU OLAHRAGA	64 598,2	69 382,3	7,41	1 333 234,2	1 391 748,4	4,39
SEPATU TEKNIK LAPANGAN/KEPERLUAN	30 740,4	34 498,0	12,22	565 628,8	645 564,8	14,13
ALAS KAKI UNTUK KEPERLUAN SEHARI-H	24 924,4	24 833,5	-0,36	488 854,6	463 570,5	-5,17
BARANG DARI KULIT DAN KULIT BUATAN I	11 635,7	12 997,0	11,70	180 451,9	234 779,2	30,11
KULIT DISAMAK	1 630,9	2 008,1	23,13	43 397,5	42 625,2	-1,78
INDUSTRI KAYU, BARANG DARI KAYU DAN GA	2 508 751,4	2 406 822,8	-4,06	1 811 937,6	2 057 343,0	13,54
KAYU LAPIS	645 246,3	725 993,3	12,51	569 895,6	788 014,5	38,27
PANEL KAYU LAINNYA	666 263,9	701 763,4	5,33	527 013,3	479 581,0	-9,00
KAYU OLAHAN	1 025 128,3	754 641,1	-26,39	369 037,8	377 251,5	2,23
BARANG BANGUNAN DARI KAYU	83 529,3	99 282,4	18,86	182 455,6	211 067,1	15,68
KERAJINAN UKIRAN DARI KAYU BUKAN MI	16 358,2	16 835,5	2,92	57 314,4	57 171,0	-0,25
BARANG ANYAMAN DARI ROTAN DAN BAM	7 016,2	7 328,8	4,46	24 922,9	26 869,2	7,81
KAYU GERGAJIAN	30 434,7	43 047,2	41,44	22 763,7	32 288,7	41,84
VENEER	25 154,5	46 199,3	83,66	31 582,1	52 510,1	66,27
BARANG ANYAMAN DARI TANAMAN BUKA	1 142,5	1 193,9	4,50	7 424,5	7 440,0	0,21
ALAT DAPUR DARI KAYU, ROTAN DAN BAM	2 975,7	3 595,2	20,82	9 298,0	10 543,9	13,40
WADAH DARI KAYU	2 966,3	3 678,7	24,02	3 696,7	4 559,8	23,35
BANGUNAN PRAFABRIKASI DARI KAYU	676,7	1 104,8	63,26	1 208,4	2 294,9	89,91
BARANG DARI KAYU, ROTAN, GABUS LAIN	1 858,9	2 159,3	16,16	5 324,6	7 751,3	45,58
INDUSTRI KERTAS DAN BARANG DARI KERTA	4 224 044,2	4 668 811,2	10,53	2 767 041,5	3 559 728,0	28,65
BUBUR KERTAS (PULP)	1 972 568,1	2 131 370,3	8,05	956 334,8	1 288 535,6	34,74
KERTAS TISSUE	310 320,3	341 333,9	9,99	356 032,7	439 672,6	23,49
KERTAS KHUSUS	201 957,8	175 629,7	-13,04	166 415,6	162 078,0	-2,61
BARANG DARI KERTAS DAN PAPAN KERT.	134 080,0	146 143,5	9,00	163 117,6	179 505,4	10,05
KERTAS DAN PAPAN KERTAS BERGELOM	167 341,6	439 599,4	162,70	84 161,0	227 157,3	169,91
KEMASAN DAN KOTAK DARI KERTAS DAN	26 814,3	24 030,7	-10,38	46 206,5	48 728,0	5,46
KERTAS BUDAYA	43 157,4	57 537,9	33,32	22 014,4	31 244,8	41,93
KERTAS LAINNYA	1 367 804,7	1 353 165,6	-1,07	972 759,0	1 182 806,3	21,59
INDUSTRI PENCETAKAN DAN REPRODUKSI M	3 217,7	3 414,0	6,10	14 142,3	16 858,3	19,20
BARANG HASIL PENCETAKAN UMUM	2 340,6	2 709,6	15,77	9 368,8	10 652,6	13,70
BARANG HASIL PENCETAKAN KHUSUS	877,0	704,4	-19,68	4 727,2	5 755,2	21,75
MEDIA REKAMAN FILM DAN VIDEO	0,1	0,0	-100,00	46,4	450,6	871,12
INDUSTRI PRODUK DARI BATU BARA DAN PEI	10,3	36 042,5	349 827,18	43,7	5 731,9	13016,48
PRODUK DARI BATU BARA	0,0	35 900,0	-	0,0	5 659,8	-
PEMBUATAN MINYAK PELUMAS	10,3	97,6	847,57	43,7	61,1	39,82
BRIKET BATU BARA	0,0	44,9	-	0,0	11,0	-
INDUSTRI BAHAN KIMIA DAN BARANG DARI B.	7 037 193,7	7 619 677,8	8,28	6 143 232,3	6 682 073,3	8,77
KIMIA DASAR ORGANIK YANG BERSUMBE	2 058 665,7	2 892 570,5	40,51	2 133 335,0	2 552 096,9	19,63
SABUN DAN BAHAN PEMBERSIH KEPERLU	622 136,2	702 779,3	12,96	674 094,6	734 181,0	8,91
DAMAR BUATAN (RESIN SINTETIS) DAN B,	541 393,1	540 744,5	-0,12	508 613,0	562 050,3	10,51
PUKUK	1 165 112,2	1 006 846,3	-13,58	322 874,3	293 488,5	-9,10
KIMIA DASAR ORGANIK YANG BERSUMBE	1 389 023,9	1 176 734,5	-15,28	928 872,2	819 282,1	-11,80
KIMIA DASAR ORGANIK LAINNYA	270 893,9	318 300,3	17,50	282 606,5	388 681,7	37,53
BARANG KIMIA LAINNYA	372 255,4	314 330,6	-15,56	222 031,6	268 873,6	21,10
MINYAK ATSIRI	38 997,2	41 282,7	5,86	184 520,6	205 746,0	11,50
KIMIA DASAR ORGANIK YANG MENGHASIL	91 149,4	88 325,9	-3,10	176 696,3	157 538,3	-10,84
PEMBERANTAS HAMA (FORMULASI)	47 384,2	34 130,9	-27,97	147 430,1	147 012,0	-0,28
KIMIA DASAR ORGANIK UNTUK BAHAN BA	14 807,9	14 821,5	0,09	85 871,1	92 323,5	7,51
CAT DAN TINTA CETAK	25 367,6	23 734,9	-6,44	109 139,7	110 901,4	1,61



**TABEL 3. PERKEMBANGAN EKSPOR KOMODITI INDUSTRI PENGOLAHAN  
JANUARI-JUNI 2017 DAN 2018**

KOMODITI	BERAT BERSIH (TON)		PERUB	NILAI FOB (RIBU US \$)		PERUB
	JAN-JUN 2017	JAN-JUN 2018	%	JAN-JUN 2017	JAN-JUN 2018	%
(1)	(2)	(3)	(4)	(5)	(6)	(7)
ARANG KAYU	54 166,3	97 702,3	80,37	40 658,0	72 614,4	78,60
KARET BUATAN	119 071,3	85 325,1	-28,34	207 210,7	115 221,8	-44,39
PERNIS (TERMASUK MASTIK)	7 605,9	4 596,3	-39,57	17 378,8	15 449,9	-11,10
PEREKAT/LEM	15 743,5	7 844,4	-50,17	17 271,9	22 093,8	27,92
KIMIA DASAR ANORGANIK KHLOR DAN AL	77 145,5	159 364,9	106,58	20 110,3	47 561,5	136,50
KOREK API	3 494,0	3 524,7	0,88	4 773,8	4 733,9	-0,84
LAK	2 948,7	2 650,5	-10,11	4 696,5	4 196,6	-10,64
KIMIA DASAR ANORGANIK LAINNYA	119 831,8	104 068,0	-13,15	55 047,4	68 025,9	23,58
INDUSTRI FARMASI, PRODUK OBAT KIMIA DA	40 259,2	24 067,4	-40,22	306 550,2	283 342,8	-7,57
PRODUK FARMASI	16 503,4	11 612,6	-29,64	223 953,2	216 867,6	-3,16
BAHAN FARMASI	23 503,5	12 050,5	-48,73	82 112,3	66 011,0	-19,61
SIMPLISIA (BAHAN OBAT TRADISIONAL)	240,6	394,2	63,84	454,5	363,9	-19,93
PRODUK OBAT TRADISIONAL	11,7	10,1	-13,68	30,2	100,2	231,79
INDUSTRI KARET, BARANG DARI KARET DAN	2 042 883,0	1 974 536,2	-3,35	4 540 216,7	3 838 061,3	-15,47
KARET ASAP	31 916,4	30 665,9	-3,92	75 318,3	52 735,0	-29,98
KARET REMAH (CRUMB RUBBER)	1 456 156,1	1 380 976,3	-5,16	2 735 548,7	2 005 100,6	-26,70
BAN LUAR DAN BAN DALAM	263 867,4	247 109,6	-6,35	811 287,0	775 609,5	-4,40
BARANG PLASTIK LEMBARAN	133 114,9	141 047,1	5,96	342 608,3	386 754,9	12,89
BARANG DARI PLASTIK UNTUK PENGEMA	71 255,3	76 126,9	6,84	166 131,5	173 048,3	4,16
BARANG DARI KARET UNTUK KEPERLUAN	14 674,2	17 839,0	21,57	57 866,2	60 801,4	5,07
BARANG PLASTIK LAINNYA	9 512,6	11 425,6	20,11	56 534,0	63 603,4	12,50
PIPA PLASTIK DAN PERLENGKAPANNYA	6 811,0	11 014,9	61,72	26 792,4	38 440,4	43,48
BARANG DARI PLASTIK UNTUK BANGUNA	5 985,3	7 156,2	19,56	21 644,2	26 132,9	20,74
PERLENGKAPAN DAN PERALATAN RUMAH	6 142,2	5 419,5	-11,77	26 346,3	24 956,5	-5,28
BAN VULKANISIR	2 804,8	1 190,9	-57,54	10 381,7	4 684,5	-54,88
BARANG DARI KARET UNTUK KEPERLUAN	2 716,6	3 396,3	25,02	11 816,9	13 299,5	12,55
BARANG DARI KARET LAINNYA	37 926,3	41 168,2	8,55	197 941,3	212 894,3	7,55
INDUSTRI BARANG GALIAN BUKAN LOGAM	2 198 180,4	3 596 791,7	63,63	448 570,6	502 673,8	12,06
KACA	266 602,8	287 393,0	7,80	136 833,5	150 644,6	10,09
KERAMIK	179 833,2	175 767,4	-2,26	169 899,3	163 521,7	-3,75
SEMEN	1 461 322,0	2 911 417,6	99,23	56 775,5	106 759,6	88,04
BARANG DARI BATU UNTUK KEPERLUAN	25 534,2	21 545,9	-15,62	25 081,0	23 739,9	-5,35
BARANG DARI SEMEN DAN KAPUR UNTUK	188 746,7	105 899,4	-43,89	22 570,1	13 912,3	-38,36
BARANG GALIAN BUKAN LOGAM LAINNYA	9 230,9	8 226,5	-10,88	12 780,5	11 470,7	-10,25
BARANG DARI SEMEN, KAPUR, GIPS DAN	14 131,7	22 050,9	56,04	3 458,6	5 437,6	57,22
BARANG DARI MARMER, GRANIT DAN BATU	7 335,2	6 402,5	-12,72	4 704,9	7 673,7	63,10
BARANG TAHAN API DARI TANAH LIAT/KEI	3 062,9	3 007,9	-1,80	3 106,7	2 922,7	-5,92
BARANG DARI MARMER DAN GRANIT UNT	2 523,9	2 527,2	0,13	2 987,2	2 818,4	-5,65
BARANG DARI GIPS UNTUK KONSTRUKSI	13 585,0	29 553,8	117,55	2 363,0	4 784,1	102,46
ALAT-ALAT LABORATORIUM, FARMASI DA	322,5	290,1	-10,05	3 235,7	3 503,0	8,26
KAPUR	19 160,0	16 460,5	-14,09	1 751,1	1 577,5	-9,91
BARANG BUKAN LOGAM LAINNYA	6 789,4	6 248,9	-7,96	3 023,5	3 907,9	29,25
INDUSTRI LOGAM DASAR	2 742 309,8	3 201 311,6	16,74	4 824 406,9	7 647 489,0	58,52
BESI/BAJA	1 909 225,0	2 305 483,2	20,75	1 533 657,3	2 932 317,3	91,20
LOGAM DASAR MULIA	516,4	715,5	38,56	1 053 809,0	1 845 922,2	75,17
TEMBAGA	149 501,5	160 291,8	7,22	828 785,7	1 095 476,0	32,18
TIMAH	36 220,5	39 405,5	8,79	726 132,7	827 138,2	13,91
NIKEL	46 331,4	44 922,8	-3,04	292 440,0	376 065,6	28,60
ALUMUNIUM	85 848,5	111 054,9	29,36	201 155,9	301 625,2	49,95
LOGAM DASAR BUKAN BESI	510 415,4	534 761,9	4,77	181 596,9	258 078,8	42,12
SENG	3 190,9	4 115,3	28,97	6 591,1	10 776,6	63,50
BAUKSIT	1 060,3	560,6	-47,13	238,4	89,0	-62,67
INDUSTRI BARANG LOGAM, BUKAN MESIN DA	178 192,8	196 185,2	10,10	484 118,1	529 254,5	9,32
BARANG DARI KAWAT	52 243,7	65 087,2	24,58	95 331,4	121 188,8	27,12
KONSTRUKSI BERAT SIAP PASANG DARI I	22 219,4	29 822,9	34,22	42 514,3	31 995,6	-24,74
BARANG DARI LOGAM SIAP PASANG UNTU	23 052,6	13 529,0	-41,31	62 277,5	41 808,4	-32,87
ALAT POTONG DAN PERKAKAS TANGAN F	3 935,5	4 232,6	7,55	38 228,9	57 289,6	49,86
PAKU, MUR DAN BAUT	10 387,0	9 136,8	-12,04	48 461,4	51 401,4	6,07
PERALATAN DAPUR DAN PERALATAN ME.	3 655,9	3 506,5	-4,09	23 684,2	24 611,3	3,91

**TABEL 3. PERKEMBANGAN EKSPOR KOMODITI INDUSTRI PENGOLAHAN  
JANUARI-JUNI 2017 DAN 2018**

KOMODITI	BERAT BERSIH (TON)		PERUB	NILAI FOB (RIBU US \$)		PERUB
	JAN-JUN 2017	JAN-JUN 2018	%	JAN-JUN 2017	JAN-JUN 2018	%
(1)	(2)	(3)	(4)	(5)	(6)	(7)
PERALATAN UMUM	5 937,6	4 979,8	-16,13	35 104,3	29 300,5	-16,53
EMBER, KALENG, DRUM DAN WADAH SEJ TANGKI, TANDON AIR DAN WADAH DARI L	7 522,7	14 306,7	90,18	21 155,5	24 710,3	16,80
ALAT POTONG DAN PERKAKAS TANGAN F	1 178,1	1 019,6	-13,45	11 892,6	10 642,8	-10,51
GENERATOR UAP, BUKAN KETEL PEMAN/	1 936,5	2 427,1	25,33	8 365,4	14 714,6	75,90
BARANG DARI LOGAM BUKAN ALUMINIUM	3 677,8	3 092,8	-15,91	3 384,9	3 268,4	-3,44
BARANG DARI LOGAM ALUMINIUM SIAP P,	693,1	938,9	35,46	6 015,0	5 909,4	-1,76
BRANKAS, FILLING KANTOR DAN SEJENIS	2 092,0	3 349,9	60,13	4 163,2	6 728,6	61,62
KEPERLUAN RUMAH TANGGA DARI LOGA	154,9	159,7	3,10	1 106,0	1 219,2	10,24
ALAT POTONG DAN PERKAKAS TANGAN L	38,9	19,9	-48,84	211,7	103,0	-51,35
SENJATA DAN AMUNISI	0,5	0,0	-100,00	237,6	0,3	-99,87
BARANG LOGAM LAINNYA	28 649,8	28 675,3	0,09	72 582,8	85 538,3	17,85
INDUSTRI KOMPUTER, BARANG ELEKTRONIK	93 403,3	93 695,3	0,31	2 784 657,7	2 917 987,5	4,79
PERLENGKAPAN KOMPUTER	35 742,6	38 592,1	7,97	776 692,5	877 760,9	13,01
SEMI KONDUKTOR DAN KOMPONEN ELEK	11 083,6	13 027,0	17,53	628 352,3	680 564,8	8,31
TELEVISI DAN PERLENGKAPAN TELEVISI	14 416,7	13 553,7	-5,99	561 637,8	503 358,8	-10,38
PERALATAN PEREKAM, PENERIMA DAN P	6 280,5	4 800,8	-23,56	275 576,9	227 386,8	-17,49
PERALATAN AUDIO DAN VIDEO ELEKTROI	16 217,8	14 779,1	-8,87	174 284,5	186 068,1	6,76
ALAT UKUR DAN ALAT UJI	5 102,2	3 793,3	-25,65	159 858,1	172 549,3	7,94
PERALATAN KOMUNIKASI LAINNYA	2 507,7	1 991,8	-20,57	131 331,8	174 507,2	32,88
KAMERA CINEMATOGRAFI PROYEKTOR D	166,2	167,7	0,90	24 715,4	28 818,2	16,60
PERALATAN ELEKTROMEDIKAL DAN ELEK	1 159,1	2 395,0	106,63	19 541,6	30 585,6	56,52
KOMPUTER DAN PERLENGKAPAN KOMPU	233,0	279,8	20,09	20 533,8	24 143,7	17,58
MEDIA MAGNETIK DAN OPTIK	414,7	239,3	-42,30	3 524,3	2 560,4	-27,35
PERALATAN IRADIASI/SINAR X, PERLENGI	32,8	16,9	-48,48	3 941,1	2 953,2	-25,07
TEROPONG DAN INSTRUMEN OPTIK BUKA/	11,0	8,1	-26,36	2 134,6	603,7	-71,72
PERALATAN FOTOGRAFI	18,5	48,0	159,46	2 385,4	5 937,4	148,91
TABUNG ELEKTRON DAN KONEKTOR ELE	17,1	2,6	-84,80	147,5	189,3	28,34
INDUSTRI PERALATAN LISTRIK	232 665,3	219 801,8	-5,53	2 437 053,1	2 470 369,4	1,37
PERALATAN LISTRIK	231 646,7	218 971,8	-5,47	2 422 327,2	2 461 652,7	1,62
PERALATAN RUMAH TANGGA	905,9	797,6	-11,95	4 488,1	4 411,0	-1,72
KABEL SERAT OPTIK	112,7	32,3	-71,34	10 237,8	4 305,7	-57,94
INDUSTRI MESIN DAN PERLENGKAPAN YTDL	207 575,4	216 201,6	4,16	1 505 067,8	1 385 609,5	-7,94
MESIN UNTUK KEPERLUAN UMUM	99 096,2	90 133,2	-9,04	837 223,1	837 188,0	0,00
MESIN UNTUK KEPERLUAN KHUSUS	108 479,2	126 068,3	16,21	667 844,7	548 421,4	-17,88
INDUSTRI KENDARAAN BERMOTOR, TRAILER	332 455,0	342 498,4	3,02	2 813 064,9	2 848 370,4	1,26
KENDARAAN BERMOTOR RODA 4 DAN LEI	186 273,4	185 791,9	-0,26	1 693 702,6	1 643 481,7	-2,97
SUKU CADANG KENDARAAN BERMOTOR	139 392,9	153 149,1	9,87	1 085 031,9	1 194 264,1	10,07
KAROSERI KENDARAAN BERMOTOR ROD	6 361,5	3 169,1	-50,18	29 604,0	6 135,2	-79,28
KURSI UNTUK KENDARAAN BERMOTOR R	427,1	388,3	-9,08	4 726,4	4 489,3	-5,02
INDUSTRI ALAT ANGKUTAN LAINNYA	154 177,5	140 690,9	-8,75	920 999,7	1 158 604,5	25,80
KENDARAAN TEMPUR DAN BAGIANNYA	28 207,3	43 266,6	53,39	309 535,0	467 889,1	51,16
KAPAL LAUT DAN SEJENISNYA	78 655,2	41 311,1	-47,48	150 113,4	110 155,3	-26,62
SUKU CADANG KENDARAAN BERMOTOR	24 017,8	26 914,8	12,06	222 156,5	262 024,5	17,95
SUKU CADANG SEPEDA DAN SEJENISNYA/	10 824,0	10 300,5	-4,84	80 621,0	84 318,0	4,59
PESAWAT UDARA DAN BAGIANNYA	416,5	772,3	85,43	55 496,6	89 343,4	60,99
SUKU CADANG MESIN KENDARAAN RODA	6 556,1	9 159,5	39,71	62 695,5	91 986,8	46,72
SEPEDA DAN SEJENISNYA	2 428,8	3 106,0	27,88	30 796,2	39 190,5	27,26
LOKOMOTIF DAN GERBONG KERETA SER	1 991,6	4 469,7	124,43	5 266,7	9 069,1	72,20
SUKU CADANG KENDARAAN BERMOTOR	792,0	553,2	-30,15	2 125,9	2 327,4	9,48
PERAHU LAYAR DAN SEJENISNYA	281,0	827,1	194,34	2 173,6	2 268,2	4,35
KERETA BAYI	5,5	9,3	69,09	2,9	21,3	634,48
INDUSTRI LAINNYA	1,4	0,3	-78,57	15,7	3,7	-76,43
ALAT ANGKUTAN LAINNYA	0,3	0,7	133,33	0,6	7,1	1 083,33
INDUSTRI FURNITUR	233 541,0	221 898,5	-4,99	826 904,5	840 761,7	1,68
FURNITUR DARI KAYU	199 357,9	188 254,0	-5,57	652 372,0	663 658,5	1,73
FURNITUR DARI ROTAN ATAU BAMBU	13 058,9	11 641,2	-10,86	65 270,4	65 016,3	-0,39
FURNITUR DARI LOGAM	6 834,2	5 772,5	-15,54	47 179,4	43 604,3	-7,58
FURNITUR DARI PLASTIK	7 812,4	8 501,5	8,82	31 196,6	36 415,2	16,73

**TABEL 3. PERKEMBANGAN EKSPOR KOMODITI INDUSTRI PENGOLAHAN  
JANUARI-JUNI 2017 DAN 2018**

KOMODITI	BERAT BERSIH (TON)		PERUB	NILAI FOB (RIBU US \$)		PERUB
	JAN-JUN 2017	JAN-JUN 2018	%	JAN-JUN 2017	JAN-JUN 2018	%
(1)	(2)	(3)	(4)	(5)	(6)	(7)
FURNITUR LAINNYA	6 477,6	7 729,3	19,32	30 886,1	32 067,5	3,83
INDUSTRI PENGOLAHAN LAINNYA	96 352,1	100 543,5	4,35	2 574 226,2	2 172 232,9	-15,62
BARANG PERHIASAN DAN BARANG BERH.	475,8	518,8	9,04	1 582 529,8	1 138 048,7	-28,09
INSTRUMEN ALAT MUSIK	25 755,7	27 672,3	7,44	257 882,5	271 561,4	5,30
BARANG INDUSTRI KERAJINAN	38 747,6	39 792,8	2,70	311 481,6	312 501,2	0,33
MAINAN ANAK-ANAK	8 630,0	9 864,8	14,31	124 874,1	148 911,0	19,25
ALAT OLAH RAGA	4 128,6	4 297,5	4,09	92 228,1	97 887,3	6,14
KACA MATA DAN BAGIANNYA	1 075,1	1 039,6	-3,30	57 540,7	60 313,5	4,82
ALAT TULIS DAN GAMBAR	6 098,4	5 861,4	-3,89	51 908,1	51 434,5	-0,91
PERALATAN KEDOKTERAN DAN KEDOKTE	7 855,1	6 803,1	-13,39	71 465,6	59 449,3	-16,81
ALAT PERMAINAN	3 168,4	4 178,7	31,89	19 404,8	26 048,7	34,24
PERALATAN UNTUK PELINDUNG KESELAM	410,0	509,6	24,29	4 818,0	6 011,0	24,76
PITA MESIN TULIS/GAMBAR	7,4	4,9	-33,78	93,0	66,3	-28,71

**TABEL 4. PERKEMBANGAN EKSPOR KOMODITI PERTAMBANGAN  
JANUARI-JUNI 2017 DAN 2018**

KOMODITI	BERAT BERSIH (TON)		PERUB	NILAI FOB (RIBU US \$)		PERUB
	JAN-JUN 2017	JAN-JUN 2018	%	JAN-JUN 2017	JAN-JUN 2018	%
(1)	(2)	(3)	(4)	(5)	(6)	(7)
<b>TOTAL PERTAMBANGAN</b>	<b>192 488 483,2</b>	<b>228 726 093,5</b>	<b>18,83</b>	<b>10 858 170,9</b>	<b>14 787 266,5</b>	<b>36,19</b>
PERTAMBANGAN BATU BARA DAN LIGNIT	185 583 507,1	210 029 554,1	13,17	9 523 912,7	11 812 916,3	24,03
BATU BARA	155 274 265,4	165 689 458,5	6,71	8 439 134,4	10 038 951,7	18,96
LIGNIT	30 309 241,6	44 340 095,6	46,29	1 084 778,3	1 773 964,6	63,53
PERTAMBANGAN MINYAK BUMI DAN GAS ALA	72,6	72,1	-0,69	32,5	25,2	-22,46
BITUMEN	72,6	72,1	-0,69	32,5	25,2	-22,46
PERTAMBANGAN BIJIH LOGAM	2 291 946,0	14 033 495,0	512,30	1 298 811,2	2 934 397,8	125,93
BIJIH TEMBAGA	621 026,4	884 026,9	42,35	1 242 734,1	2 473 304,4	99,02
BIJIH ZIRCONIUM, NIOBIUM, DAN TANTAL	13 290,0	23 427,8	76,28	12 011,3	32 925,0	174,12
BIJIH BESI	1 079 677,2	245 054,0	-77,30	16 593,1	2 887,1	-82,60
BIJIH SENGG	9 794,9	18 709,9	91,02	6 460,7	14 919,2	130,92
BIJIH TIMBAL	4 412,3	9 707,4	120,01	3 355,0	11 647,3	247,16
BIJIH LOGAM LAINNYA	563 745,2	12 852 569,0	2 179,85	17 656,9	398 714,9	2 158,13
PERTAMBANGAN DAN PENGGALIAN LAINNYA	4 612 957,5	4 662 972,3	1,08	35 414,5	39 927,2	12,74
BATU KERIKIL	4 531 528,0	4 500 189,9	-0,69	25 349,6	26 426,4	4,25
BATU HIAS DAN BATU BANGUNAN	24 636,6	20 979,4	-14,84	3 545,6	3 188,1	-10,08
ZIRCONIUM SILIKAT	1 569,3	1 553,5	-1,01	1 814,5	2 462,8	35,73
BATU APUNG DAN SEJENISNYA	23 324,8	36 109,3	54,81	1 825,0	2 302,6	26,17
ASPAL	6 482,6	40 179,7	519,81	829,2	1 820,0	119,49
TANAH DAN TANAH LIAT	6 742,7	17 162,4	154,53	1 016,4	2 237,3	120,12
BAHAN MINERAL LAINNYA	18 673,6	46 798,2	150,61	1 034,1	1 490,0	44,09

**TABEL 5. PERKEMBANGAN EKSPOR KOMODITI LAINNYA  
JANUARI-JUNI 2017 DAN 2018**

KOMODITI	BERAT BERSIH (TON)		PERUB	NILAI FOB (RIBU US \$)		PERUB
	JAN-JUN 2017	JAN-JUN 2018	%	JAN-JUN 2017	JAN-JUN 2018	%
(1)	(2)	(3)	(4)	(5)	(6)	(7)
<b>TOTAL LAINNYA</b>	<b>3 805,6</b>	<b>2 936,6</b>	<b>-22,83</b>	<b>2 775,7</b>	<b>2 676,6</b>	<b>-3,57</b>
PENGELOLAAN SAMPAH DAN DAUR ULANG	3 805,6	2 936,6	-22,83	2 775,7	2 676,6	-3,57
BARANG BUKAN LOGAM DAUR ULANG	3 805,6	2 936,6	-22,83	2 775,6	2 676,6	-3,57
RONGSOKAN KAPAL	0,0	0,0	-	0,1	0,0	-100,00

**TABEL 6. PERKEMBANGAN EKSPOR INDONESIA MENURUT KOMODITI DAN NEGARA TUJUAN  
JANUARI-JUNI 2017 DAN 2018**

KOMODITI / NEGARA TUJUAN	BERAT BERSIH (KG)		PERUB	NILAI FOB (US \$)		PERUB
	JAN-JUN 2017	JAN-JUN 2018	%	JAN-JUN 2017	JAN-JUN 2018	%
(1)	(2)	(3)	(4)	(5)	(6)	(7)
<b>HASIL MINYAK</b>	<b>2 121 951 830</b>	<b>1 693 023 123</b>	<b>-20,21</b>	<b>838 297 445</b>	<b>829 946 373</b>	<b>-1,00</b>
JAPAN	340 573	1 451 360	326,15	447 191	1 024 572	129,11
HONG KONG	340 910	780	-99,77	70 347	1 716	-97,56
KOREA, REPUBLIC OF	114 347 964	122 937 810	7,51	76 919 119	91 590 876	19,07
TAIWAN	18 558 104	20 729 776	11,70	6 811 863	10 527 504	54,55
CHINA	135 170 536	177 431 988	31,27	49 901 026	102 576 029	105,56
PAPUA NEW GUINEA	5 787	25 587	342,15	2 530 441	52 053	-97,94
THAILAND	1 714 869	2 737 995	59,66	2 584 387	3 967 526	53,52
SINGAPORE	536 782 947	384 400 428	-28,39	210 141 593	163 661 647	-22,12
PHILIPPINES	9 581 699	690 312	-92,80	4 968 131	963 519	-80,61
MALAYSIA	921 784 323	628 119 881	-31,86	315 107 772	259 590 557	-17,62
MYANMAR	431 533	337 229	-21,85	456 604	389 706	-14,65
CAMBODIA	5 018 017	0	-100,00	2 425 580	0	-100,00
BRUNEI DARUSSALAM	114	0	-100,00	212	0	-100,00
VIET NAM	12 179 395	1 017 455	-91,65	5 974 617	1 293 699	-78,35
MALDIVES	0	340	-	0	416	-
INDIA	192 074 155	83 156 229	-56,71	59 887 555	23 079 175	-61,46
PAKISTAN	0	11 962	-	0	25 984	-
BANGLADESH	33 356 779	170 786 449	412,00	15 859 121	104 292 228	557,62
SAUDI ARABIA	501	6	-98,80	326	36	-88,97
ISRAEL	0	20 450	-	0	19 223	-
YEMEN	13 207	0	-100,00	22 110	0	-100,00
OMAN	22 490	0	-100,00	35 399	0	-100,00
UNITED ARAB EMIRATES	2 791 012	764 788	-72,60	2 686 567	1 110 094	-58,68
QATAR	0	650	-	0	795	-
ALGERIA	0	105	-	0	376	-
SUDAN	0	64	-	0	1 214	-
LIBERIA	0	3 153	-	0	9 107	-
NIGERIA	124 800	0	-100,00	128 868	0	-100,00
BENIN	35 600	22 784	-36,00	65 815	40 266	-38,82
SOUTH AFRICA	220 660	157 333	-28,70	245 630	226 886	-7,63
AUSTRALIA	52 700 462	34 838 663	-33,89	28 018 483	16 469 073	-41,22
NEW ZEALAND	29 714 663	23 800	-99,92	15 643 910	40 410	-99,74
NEW CALEDONIA	1 499 969	1 494 562	-0,36	732 962	899 242	22,69
FIJI	0	245	-	0	1 194	-
EAST TIMOR	2 920 822	2 146 024	-26,53	2 012 455	1 711 631	-14,95
UNITED STATES	597 209	22 514 620	3 669,97	593 793	17 738 835	2 887,38
CANADA	16 888	44 881	165,77	37 562	62 704	66,93
MEXICO	21 110	35 044	66,01	24 698	31 268	26,60
SURINAME	0	1 200	-	0	4 320	-
BRAZIL	0	11	-	0	69	-
UNITED KINGDOM	227 970	457 320	100,61	149 340	308 390	106,50
NETHERLANDS	48 475 205	36 267 396	-25,18	33 204 150	27 958 760	-15,80
GERMANY, FED. REP. OF	833 094	292 242	-64,92	534 305	193 062	-63,87
BELGIUM	40 000	75 890	89,73	30 400	39 842	31,06
MONACO	8 464	0	-100,00	45 111	0	-100,00
ITALY	0	26 312	-	0	42 367	-
<b>GAS (PENGADAAN GAS)</b>	<b>47 137 414</b>	<b>72 825 818</b>	<b>54,50</b>	<b>38 599 410</b>	<b>56 030 748</b>	<b>45,16</b>
JAPAN	0	6 450 000	-	0	4 530 300	-
KOREA, REPUBLIC OF	3 157 222	22 337 269	607,50	2 875 073	17 221 828	499,00
TAIWAN	3 920 274	9 503 504	142,42	2 948 046	7 812 133	164,99
CHINA	30 190 504	28 862 345	-4,40	23 729 345	20 979 019	-11,59
PAPUA NEW GUINEA	85	0	-100,00	491	0	-100,00
THAILAND	1 839 197	0	-100,00	1 287 438	0	-100,00
SINGAPORE	400 000	400 000	0,00	314 000	314 000	0,00
MALAYSIA	7 050 032	5 000 000	-29,08	7 032 242	4 975 000	-29,25
UNITED ARAB EMIRATES	0	70 000	-	0	54 250	-
QATAR	400 000	0	-100,00	276 000	0	-100,00
EAST TIMOR	180 100	202 700	12,55	136 775	144 219	5,44
<b>MINYAK MENTAH</b>	<b>6 475 478 225</b>	<b>5 380 852 102</b>	<b>-16,90</b>	<b>2 579 806 677</b>	<b>2 588 189 351</b>	<b>0,32</b>
JAPAN	801 575 357	674 252 064	-15,88	313 952 147	335 959 829	7,01
KOREA, REPUBLIC OF	459 694 946	450 488 027	-2,00	183 825 718	209 921 118	14,20
TAIWAN	472 698 982	400 414 280	-15,29	155 218 173	179 183 638	15,44
CHINA	911 812 968	210 678 852	-76,89	342 090 367	87 708 959	-74,36
THAILAND	1 196 124 402	967 393 333	-19,12	505 252 815	489 244 445	-3,17
SINGAPORE	559 247 335	548 269 121	-1,96	262 364 516	268 092 854	2,18
MALAYSIA	778 240 575	699 540 943	-10,11	301 805 037	329 922 289	9,32
VIET NAM	0	35 341 313	-	0	20 110 209	-
AUSTRALIA	608 319 005	579 462 049	-4,74	256 766 864	271 698 311	5,82
UNITED STATES	687 764 655	815 012 120	18,50	258 531 040	396 347 698	53,31
<b>GAS ALAM (PERTAMBANGAN)</b>	<b>11 576 849 560</b>	<b>12 973 514 803</b>	<b>12,06</b>	<b>4 153 662 143</b>	<b>5 124 090 626</b>	<b>23,36</b>
JAPAN	3 063 824 155	3 038 492 306	-0,83	1 168 986 603	1 324 752 368	13,32
KOREA, REPUBLIC OF	2 353 959 172	1 772 038 084	-24,72	779 549 911	666 949 013	-14,44
TAIWAN	1 111 439 392	526 799 487	-52,60	518 110 595	199 545 047	-61,49
CHINA	934 465 739	2 093 847 336	124,07	344 081 070	841 520 031	144,57
PAPUA NEW GUINEA	200	72 394 001	36 196 900,50	450	27 859 890	6 189 033,65
THAILAND	138 305 203	198 396 121	43,45	40 667 184	79 132 776	94,59
SINGAPORE	3 435 791 977	4 120 746 052	19,94	1 154 080 748	1 612 582 963	39,73
MALAYSIA	338 755 147	878 087 660	159,21	111 582 876	276 762 783	148,03
INDIA	68 607 287	0	-100,00	19 821 736	0	-100,00
PAKISTAN	0	200 500 035	-	0	82 974 539	-
MEXICO	131 701 288	72 213 721	-45,17	16 780 969	12 011 214	-28,42
<b>SAYUR-SAYURAN</b>	<b>19 350 262</b>	<b>21 402 158</b>	<b>10,60</b>	<b>13 357 491</b>	<b>14 310 310</b>	<b>7,13</b>

**TABEL 6. PERKEMBANGAN EKSPOR INDONESIA MENURUT KOMODITI DAN NEGARA TUJUAN  
JANUARI-JUNI 2017 DAN 2018**

KOMODITI / NEGARA TUJUAN	BERAT BERSIH (KG)		PERUB	NILAI FOB (US \$)		PERUB
	JAN-JUN 2017	JAN-JUN 2018	%	JAN-JUN 2017	JAN-JUN 2018	%
(1)	(2)	(3)	(4)	(5)	(6)	(7)
JAPAN	181 651	83 505	-54,03	514 638	259 743	-49,53
HONG KONG	30 935	32 487	5,02	256 051	330 221	28,97
KOREA, REPUBLIC OF	2 923	17 440	496,75	92 953	63 200	-32,01
TAIWAN	3 295 918	4 931 819	49,63	953 306	1 363 292	43,01
CHINA	1 599 468	1 134 596	-29,06	1 997 268	1 328 269	-33,50
THAILAND	357 881	539 719	50,81	743 036	852 814	14,77
SINGAPORE	7 302 139	7 728 963	5,85	4 444 299	5 001 098	12,53
PHILIPPINES	1 169 305	1 284 056	9,81	1 406 916	1 539 028	9,39
MALAYSIA	4 897 627	4 705 334	-3,93	1 585 341	1 499 249	-5,43
BRUNEI DARUSSALAM	12 505	13 630	9,00	41 612	57 604	38,43
VIET NAM	121 517	698 088	474,48	204 060	970 490	375,59
INDIA	50 164	5 145	-89,74	419 483	385 721	-8,05
PAKISTAN	289	670	132,14	24 162	51 225	112,01
SRI LANKA	5 000	0	-100,00	13 500	0	-100,00
SAUDI ARABIA	39 490	40 245	1,91	99 243	96 978	-2,28
KUWAIT	22 000	44 000	100,00	71 975	136 900	90,20
UNITED ARAB EMIRATES	1 662	16 798	910,99	3 591	18 224	407,55
QATAR	2 126	1 838	-13,56	5 339	4 193	-21,46
BAHRAIN	35	192	448,57	105	876	734,71
TANZANIA, UNITED REP. OF	4	0	-100,00	280	0	-100,00
AUSTRALIA	64 150	1 870	-97,08	270 622	3 513	-98,70
EAST TIMOR	126 660	82 585	-34,80	35 264	14 676	-58,38
UNITED STATES	1	626	62 540,00	10	900	8 900,00
CANADA	0	570	-	0	3 042	-
UNITED KINGDOM	0	244	-	0	1 047	-
NETHERLANDS	23 589	24 504	3,88	103 422	215 903	108,76
FRANCE	20	0	-100,00	96	0	-100,00
GERMANY, FED. REP. OF	22 200	65	-99,71	50 300	832	-98,35
AUSTRIA	5	0	-100,00	5	0	-100,00
SWITZERLAND	0	97	-	0	392	-
ITALY	0	24	-	0	41 169	-
RUSSIA FEDERATION	21 000	13 050	-37,86	20 615	69 708	238,14
<b>TEBAKAU</b>	<b>6 497 351</b>	<b>6 198 526</b>	<b>-4,60</b>	<b>31 107 046</b>	<b>32 265 782</b>	<b>3,72</b>
JAPAN	180	189	5,00	4 180	4 806	14,98
KOREA, REPUBLIC OF	4 850	1 410	-70,93	20 090	9 950	-50,47
CHINA	59 052	0	-100,00	226 402	0	-100,00
MACAU	1	0	-100,00	1	0	-100,00
SINGAPORE	122 710	195	-99,84	211 358	2 080	-99,02
PHILIPPINES	299 761	417 451	39,26	1 607 338	2 231 788	38,85
MALAYSIA	5 397	18 445	241,77	19 429	43 796	125,41
CAMBODIA	30 231	11	-99,96	166 101	13	-99,99
VIET NAM	453 709	211 287	-53,43	1 939 164	712 837	-63,24
SRI LANKA	252 524	335 438	32,83	4 685 065	7 637 362	63,02
UNITED ARAB EMIRATES	13 857	9 443	-31,85	49 884	26 017	-47,84
EGYPT	1 056 580	259 143	-75,47	1 353 085	235 020	-82,63
MOROCCO	0	108 000	-	0	318 600	-
TUNISIA	15 000	0	-100,00	74 300	0	-100,00
ALGERIA	35 000	0	-100,00	68 250	0	-100,00
SENEGAL	32 000	0	-100,00	34 700	0	-100,00
SOUTH AFRICA	28 800	0	-100,00	11 520	0	-100,00
NEW ZEALAND	90	0	-100,00	3 320	0	-100,00
UNITED STATES	1 263 523	1 381 248	9,32	1 929 548	2 310 336	19,73
HONDURAS	14 861	42 883	188,57	331 017	904 627	173,29
NICARAGUA	143 471	108 067	-24,68	1 439 283	921 649	-35,96
PARAGUAY	0	2	-	0	5	-
DOMINICAN REPUBLIC	982 135	2 137 620	117,65	5 635 782	8 642 616	53,35
HAITI	0	37 500	-	0	21 000	-
UNITED KINGDOM	0	7 412	-	0	29 648	-
NETHERLANDS	170 256	338 693	98,93	1 341 475	2 535 586	89,01
FRANCE	126 000	18 000	-85,71	205 488	58 500	-71,53
GERMANY, FED. REP. OF	214 202	105 932	-50,55	6 436 095	2 626 283	-59,19
BELGIUM	960 696	481 336	-49,90	2 569 252	2 603 879	1,35
ITALY	77 400	52 800	-31,78	216 470	148 709	-31,30
SPAIN	22 451	9 500	-57,69	305 704	108 535	-64,50
HUNGARY	18 240	0	-100,00	43 806	0	-100,00
POLAND	54 055	0	-100,00	162 811	0	-100,00
ROMANIA	40 320	0	-100,00	16 128	0	-100,00
BULGARIA	0	19 800	-	0	25 740	-
MALTA	0	10 000	-	0	20 000	-
RUSSIA FEDERATION	0	86 720	-	0	86 399	-
<b>JAGUNG</b>	<b>935 950</b>	<b>227 134 829</b>	<b>24 167,84</b>	<b>665 629</b>	<b>60 197 634</b>	<b>8 943,72</b>
JAPAN	512 713	269 160	-47,50	192 263	85 675	-55,44
KOREA, REPUBLIC OF	0	50 950	-	0	27 478	-
THAILAND	40 356	80	-99,80	80 189	160	-99,80
SINGAPORE	197 722	315 020	59,33	138 432	218 387	57,76
PHILIPPINES	1	226 400 000	22 639 999 900,00	1	59 786 075 5 693 911 804,76	
MALAYSIA	85 300	81 000	-5,04	48 279	47 690	-1,22
VIET NAM	74 000	0	-100,00	162 480	0	-100,00
INDIA	1	18	1 730,00	1	40	4 850,50
PAKISTAN	19 000	0	-100,00	37 419	0	-100,00
VANUATU	1 510	11 586	667,28	3 317	25 469	667,88
EAST TIMOR	4 838	7 015	45,01	2 006	6 659	231,97
UNITED STATES	510	0	-100,00	1 243	0	-100,00
<b>BUNGA</b>	<b>847 038</b>	<b>633 613</b>	<b>-25,20</b>	<b>2 513 719</b>	<b>2 998 325</b>	<b>19,28</b>

TABEL 6. PERKEMBANGAN EKSPOR INDONESIA MENURUT KOMODITI DAN NEGARA TUJUAN  
JANUARI-JUNI 2017 DAN 2018

KOMODITI / NEGARA TUJUAN	BERAT BERSIH (KG)		PERUB	NILAI FOB (US \$)		PERUB
	JAN-JUN 2017	JAN-JUN 2018	%	JAN-JUN 2017	JAN-JUN 2018	%
(1)	(2)	(3)	(4)	(5)	(6)	(7)
JAPAN	73 444	43 864	-40,28	530 532	369 138	-30,42
HONG KONG	100	0	-100,00	200	0	-100,00
KOREA, REPUBLIC OF	21 909	8 300	-62,12	36 842	31 500	-14,50
CHINA	117 640	70 527	-40,05	156 460	78 645	-49,73
THAILAND	85 169	90 627	6,41	919 179	877 086	-4,58
SINGAPORE	160 737	131 455	-18,22	281 926	295 525	4,82
MALAYSIA	124 616	112 059	-10,08	311 351	299 523	-3,80
VIET NAM	210 800	151 540	-28,11	174 700	95 274	-45,46
SAUDI ARABIA	22 032	17 374	-21,14	57 245	39 406	-31,16
KUWAIT	30 000	0	-100,00	10 838	0	-100,00
AUSTRALIA	0	1 305	-	0	16 308	-
UNITED STATES	0	22	-	0	135	-
NETHERLANDS	540	6 540	1 111,11	34 014	895 784	2 533,56
AZERBAIJAN	50	0	-100,00	432	0	-100,00
<b>BIJI-BIJIAN</b>	<b>747 767</b>	<b>2 486 452</b>	<b>232,52</b>	<b>706 014</b>	<b>1 359 362</b>	<b>92,54</b>
JAPAN	20	60 515	302 475,00	1 492	14 747	888,57
HONG KONG	75	49	-34,67	272	210	-22,80
KOREA, REPUBLIC OF	0	493 804	-	0	154 259	-
TAIWAN	351 110	150	-99,96	162 020	200	-99,88
CHINA	290 571	844 910	190,78	60 913	313 204	414,19
THAILAND	0	37 567	-	0	21 371	-
SINGAPORE	11 200	29 801	166,08	26 436	80 217	203,44
MALAYSIA	49 590	951 230	1 818,19	91 277	544 058	496,05
VIET NAM	2 115	19 925	842,08	2 215	12 621	469,77
INDIA	150	0	-100,00	600	0	-100,00
SAUDI ARABIA	0	16 450	-	0	57 575	-
EGYPT	0	12 000	-	0	3 000	-
KENYA	4	2	-42,86	27	21	-21,53
LIBERIA	0	9 000	-	0	77 500	-
GABON	42 000	11 000	-73,81	360 375	80 256	-77,73
EAST TIMOR	927	50	-94,61	376	124	-67,10
UNITED KINGDOM	5	0	-100,00	11	0	-100,00
<b>TANAMAN BERSERAT</b>	<b>1 580 154</b>	<b>3 404 822</b>	<b>115,47</b>	<b>2 664 438</b>	<b>3 359 077</b>	<b>26,07</b>
JAPAN	68 474	15 290	-77,67	138 649	33 410	-75,90
HONG KONG	123 934	225	-99,82	354 381	1 704	-99,52
KOREA, REPUBLIC OF	0	1 248 595	-	0	366 163	-
TAIWAN	110 928	13 753	-87,60	218 124	27 421	-87,43
CHINA	266 713	308 642	15,72	529 249	556 391	5,13
PAPUA NEW GUINEA	20	0	-100,00	145	0	-100,00
SINGAPORE	50 747	50 412	-0,66	78 260	93 985	20,09
MALAYSIA	642 388	500 796	-22,04	819 352	649 848	-20,69
VIET NAM	0	121 854	-	0	110 887	-
INDIA	17 002	785 696	4 521,20	27 455	945 757	3 344,77
PAKISTAN	1 951	0	-100,00	3 025	0	-100,00
BANGLADESH	62 260	187 103	200,52	91 483	240 736	163,15
SRI LANKA	10 000	10 000	0,00	5 300	5 300	0,00
LEBANON	13 854	0	-100,00	24 829	0	-100,00
TURKEY	0	19 187	-	0	30 594	-
UNITED ARAB EMIRATES	15	0	-100,00	7	0	-100,00
QATAR	0	300	-	0	480	-
ALGERIA	0	8 300	-	0	10 106	-
SOUTH AFRICA	7 925	0	-100,00	13 289	0	-100,00
AUSTRALIA	4	206	5 791,43	2	632	31 494,00
EAST TIMOR	472	0	-100,00	281	0	-100,00
UNITED STATES	37 780	40 336	6,77	69 017	80 453	16,57
COSTA RICA	7 786	7 617	-2,17	12 458	13 634	9,45
NETHERLANDS	2	635	31 650,00	3	14 196	567 740,00
FRANCE	7 587	0	-100,00	15 292	0	-100,00
GERMANY, FED. REP. OF	18 767	30 083	60,29	31 703	58 551	84,69
BELGIUM	16 858	48 323	186,66	32 826	99 449	202,96
PORTUGAL	0	100	-	0	220	-
GREECE	114 690	0	-100,00	199 308	0	-100,00
UKRAINE	0	7 370	-	0	19 161	-
<b>KACANG TANAH</b>	<b>791 227</b>	<b>675 293</b>	<b>-14,65</b>	<b>1 412 121</b>	<b>1 139 381</b>	<b>-19,31</b>
HONG KONG	314 008	342 995	9,23	438 680	595 419	35,73
KOREA, REPUBLIC OF	37 800	1 072	-97,16	72 489	3 300	-95,45
PHILIPPINES	8 370	0	-100,00	599	0	-100,00
MALAYSIA	375 014	279 286	-25,53	779 758	458 430	-41,21
PAKISTAN	7 030	0	-100,00	9 300	0	-100,00
AUSTRALIA	21 600	14 400	-33,33	88 560	61 200	-30,89
EAST TIMOR	7 200	18 550	157,64	2 530	2 043	-19,27
UNITED STATES	20 205	18 990	-6,01	20 205	18 990	-6,01
<b>UMBI-UMBIAN</b>	<b>5 413 855</b>	<b>6 867 259</b>	<b>26,85</b>	<b>6 133 613</b>	<b>8 153 118</b>	<b>32,93</b>
JAPAN	173 000	148 010	-14,45	144 009	158 740	10,23
HONG KONG	120 504	263 450	118,62	208 731	250 102	19,82
KOREA, REPUBLIC OF	5	0	-100,00	15	0	-100,00
TAIWAN	2 024	3 582	76,98	393	1 081	174,69
CHINA	1 792 534	1 763 071	-1,64	3 986 584	3 736 274	-6,28
THAILAND	1 045	67 469	6 356,36	2 796	65 465	2 241,40
SINGAPORE	721 015	1 003 554	39,19	563 708	880 214	56,15
MALAYSIA	1 932 972	2 414 770	24,93	379 379	560 169	47,65
VIET NAM	670 161	1 169 089	74,45	846 744	2 396 406	183,01
SAUDI ARABIA	450	240	-46,67	899	443	-50,75

**TABEL 6. PERKEMBANGAN EKSPOR INDONESIA MENURUT KOMODITI DAN NEGARA TUJUAN  
JANUARI-JUNI 2017 DAN 2018**

KOMODITI / NEGARA TUJUAN	BERAT BERSIH (KG)		PERUB	NILAI FOB (US \$)		PERUB
	JAN-JUN 2017	JAN-JUN 2018	%	JAN-JUN 2017	JAN-JUN 2018	%
(1)	(2)	(3)	(4)	(5)	(6)	(7)
UNITED ARAB EMIRATES	60	0	-100,00	138	0	-100,00
QATAR	20	190	850,00	43	342	695,35
BAHRAIN	50	250	400,00	90	187	107,67
AUSTRALIA	0	29 670	-	0	54 538	-
UNITED STATES	0	2 553	-	0	23 952	-
NETHERLANDS	6	0	-100,00	27	0	-100,00
FRANCE	10	0	-100,00	57	0	-100,00
ITALY	0	1 264	-	0	23 045	-
SPAIN	0	96	-	0	2 160	-
<b>BIBIT BUNGA</b>	<b>527</b>	<b>547</b>	<b>3,80</b>	<b>958 823</b>	<b>1 335 245</b>	<b>39,26</b>
SINGAPORE	19	20	6,01	39 886	60 521	51,73
UNITED STATES	0	6	-	0	3 481	-
UNITED KINGDOM	98	4	-96,34	39 212	22 640	-42,26
NETHERLANDS	410	518	26,22	879 725	1 248 603	41,93
<b>BUAH-BUAHAN SEMUSIM</b>	<b>169 955</b>	<b>175 109</b>	<b>3,03</b>	<b>173 280</b>	<b>245 131</b>	<b>41,47</b>
JAPAN	0	36	-	0	5 580	-
HONG KONG	1 405	0	-100,00	3 900	0	-100,00
THAILAND	0	6	-	0	8	-
SINGAPORE	116 399	140 576	20,77	144 632	219 175	51,54
MALAYSIA	3 864	390	-89,91	883	199	-77,40
BRUNEI DARUSSALAM	3 454	3 114	-9,84	9 205	8 807	-4,32
SAUDI ARABIA	1 559	981	-37,05	2 282	2 452	7,42
OMAN	24	28	16,67	53	28	-46,97
UNITED ARAB EMIRATES	380	47	-87,63	446	58	-87,10
QATAR	383	1 201	213,45	529	1 465	177,04
BAHRAIN	322	358	11,18	425	1 690	297,85
EAST TIMOR	42 165	28 370	-32,72	10 927	5 658	-48,22
NETHERLANDS	0	3	-	0	12	-
<b>TANAMAN SEMUSIM LAINNYA</b>	<b>1 763 554</b>	<b>2 337 421</b>	<b>32,54</b>	<b>400 012</b>	<b>954 817</b>	<b>138,70</b>
JAPAN	442 674	213 185	-51,84	157 116	123 622	-21,32
HONG KONG	186	205	10,67	517	471	-8,84
KOREA, REPUBLIC OF	414	696	68,07	1 780	2 702	51,82
CHINA	540 090	1	-100,00	21 206	99	-99,53
PAPUA NEW GUINEA	0	1 337 500	-	0	539 659	-
SINGAPORE	79 668	17 498	-78,04	68 177	62 364	-8,53
PHILIPPINES	0	19	-	0	22	-
MALAYSIA	0	39 620	-	0	12 575	-
BRUNEI DARUSSALAM	22 000	16 000	-27,27	35 500	1 846	-94,80
INDIA	0	8	-	0	9	-
AUSTRALIA	1 980	18 465	832,58	9 661	108 821	1 026,42
NEW ZEALAND	0	35	-	0	168	-
EAST TIMOR	675 112	694 174	2,82	105 028	102 352	-2,55
NETHERLANDS	0	15	-	0	106	-
FRANCE	75	0	-100,00	10	0	-100,00
BELGIUM	1 355	0	-100,00	1 016	0	-100,00
<b>KOPI</b>	<b>220 290 776</b>	<b>115 452 510</b>	<b>-47,59</b>	<b>569 964 191</b>	<b>356 180 285</b>	<b>-37,51</b>
JAPAN	15 626 910	14 207 010	-9,09	43 617 789	39 490 884	-9,46
HONG KONG	607 339	594 401	-2,13	1 455 651	1 449 375	-0,43
KOREA, DEM. PEOPLE'S REP.	19 200	0	-100,00	44 640	0	-100,00
KOREA, REPUBLIC OF	1 475 854	1 055 525	-28,48	6 852 966	4 304 683	-37,19
TAIWAN	2 566 692	2 370 686	-7,64	9 790 406	9 376 004	-4,23
CHINA	8 664 204	581 491	-93,29	18 690 667	2 637 378	-85,89
MACAU	19 440	0	-100,00	94 935	0	-100,00
PAPUA NEW GUINEA	738	22	-97,02	4 505	128	-97,16
THAILAND	5 781 600	480	-99,99	11 886 426	4 234	-99,96
SINGAPORE	2 874 100	2 760 456	-3,95	7 033 733	5 825 176	-17,18
PHILIPPINES	509 800	198 760	-61,01	1 406 992	583 589	-58,52
MALAYSIA	21 966 851	14 403 573	-34,43	43 242 707	27 514 184	-36,37
CAMBODIA	0	12 000	-	0	85 540	-
VIET NAM	3 495 300	3 461 100	-0,98	6 987 531	7 059 990	1,04
INDIA	3 594 000	1 343 920	-62,61	6 734 403	2 441 247	-63,75
PAKISTAN	0	1 025	-	0	7 569	-
BANGLADESH	0	1 500	-	0	8 492	-
IRAN (ISLAMIC REPUBLIC OF)	427 880	740 420	73,04	1 105 804	1 879 140	69,93
SAUDI ARABIA	21 440	19 200	-10,45	133 462	111 648	-16,34
ISRAEL	19 200	101 400	428,13	79 340	413 760	421,50
JORDAN	0	1 200	-	0	10 603	-
OMAN	36 000	18 000	-50,00	121 600	63 100	-48,11
TURKEY	111 600	9 001	-91,94	271 197	50 402	-81,42
UNITED ARAB EMIRATES	97 040	251 765	159,44	232 613	642 939	176,40
EGYPT	9 426 000	13 332 480	41,44	20 799 824	26 925 420	29,45
MOROCCO	5 480 400	3 069 000	-44,00	11 715 533	5 962 315	-49,11
ALGERIA	10 885 080	806 400	-92,59	22 494 691	1 569 014	-93,02
COTE D'IVOIRE	5 998	0	-100,00	13 399	0	-100,00
SOUTH AFRICA	2 821 200	221 600	-92,15	5 692 005	688 351	-87,91
AUSTRALIA	3 330 341	1 214 512	-63,53	11 096 348	5 822 499	-47,53
NEW ZEALAND	344 400	231 660	-32,74	1 871 432	1 401 251	-25,12
EAST TIMOR	4 782	31 945	568,03	9 710	95 914	887,79
UNITED STATES	35 158 371	23 430 130	-33,36	138 764 538	123 577 847	-10,94
CANADA	2 331 310	1 822 801	-21,81	12 537 541	10 825 908	-13,65
MEXICO	746 400	38 400	-94,86	1 474 740	222 624	-84,90
ARGENTINA	20 000	0	-100,00	42 607	0	-100,00
UNITED KINGDOM	10 936 950	4 003 240	-63,40	26 478 029	13 471 346	-49,12

**TABEL 6. PERKEMBANGAN EKSPOR INDONESIA MENURUT KOMODITI DAN NEGARA TUJUAN  
JANUARI-JUNI 2017 DAN 2018**

KOMODITI / NEGARA TUJUAN	BERAT BERSIH (KG)		PERUB	NILAI FOB (US \$)		PERUB
	JAN-JUN 2017	JAN-JUN 2018	%	JAN-JUN 2017	JAN-JUN 2018	%
(1)	(2)	(3)	(4)	(5)	(6)	(7)
NETHERLANDS	820 221	670 500	-18,25	3 057 155	2 636 039	-13,77
FRANCE	985 222	88 800	-90,99	2 480 893	468 210	-81,13
GERMANY, FED. REP. OF	17 410 840	3 462 014	-80,12	42 288 567	12 746 552	-69,86
BELGIUM	5 883 440	2 017 206	-65,71	13 860 100	7 453 430	-46,22
SWITZERLAND	18 000	2	-99,99	50 220	5	-99,99
DENMARK	34 560	0	-100,00	102 858	0	-100,00
NORWAY	37 200	115 200	209,68	132 266	533 183	303,11
SWEDEN	779 400	103 620	-86,71	1 895 068	641 664	-66,14
FINLAND	0	57 600	-	0	311 148	-
IRELAND	210 000	130 800	-37,71	1 002 373	595 223	-40,62
ITALY	16 459 090	10 780 928	-34,50	33 568 559	21 075 330	-37,22
SPAIN	209 280	115 200	-44,95	513 730	228 827	-55,46
PORTUGAL	1 171 200	230 400	-80,33	2 395 806	428 241	-82,13
GREECE	1 725 600	621 600	-63,98	3 710 484	1 297 897	-65,02
POLAND	288 000	980	-99,66	553 094	5 483	-99,01
ROMANIA	482 200	379 960	-21,20	807 677	732 726	-9,28
BULGARIA	1 882 200	923 400	-50,94	3 647 335	1 826 991	-49,91
ARMENIA	760 802	668 400	-12,15	1 674 775	1 238 212	-26,07
UKRAINE	115 200	96 000	-16,67	224 461	202 291	-9,88
LATVIA	21 600	0	-100,00	64 355	0	-100,00
GEORGIA	5 220 400	4 203 600	-19,48	11 308 985	8 340 562	-26,25
SLOVAKIA	300	0	-100,00	3	0	-100,00
CZECH REPUBLIC	216 401	0	-100,00	451 691	0	-100,00
RUSSIA FEDERATION	16 153 200	451 200	-97,21	33 395 971	895 716	-97,32
<b>TANAMAN OBAT, AROMATIK, DAN REMPAH-F</b>	<b>165 188 830</b>	<b>147 553 021</b>	<b>-10,68</b>	<b>322 604 043</b>	<b>281 556 268</b>	<b>-12,72</b>
JAPAN	418 342	486 950	16,40	2 832 226	2 875 804	1,54
HONG KONG	99 340	38 331	-61,41	458 536	170 791	-62,75
KOREA, REPUBLIC OF	571 275	476 861	-16,53	1 677 789	1 782 752	6,26
TAIWAN	816 726	818 369	0,20	1 307 306	881 525	-32,57
CHINA	3 330 340	1 893 220	-43,15	2 516 289	2 493 658	-0,90
MACAU	0	222	-	0	443	-
THAILAND	47 570 461	43 856 950	-7,81	66 330 396	61 496 204	-7,29
SINGAPORE	4 209 166	5 232 676	24,32	7 449 055	7 890 187	5,92
PHILIPPINES	181 508	377 000	107,70	370 296	451 485	21,93
MALAYSIA	3 406 051	2 462 153	-27,71	5 077 206	3 464 176	-31,77
MYANMAR	9 471 990	7 088 360	-25,17	18 028 386	11 342 232	-37,09
CAMBODIA	333 043	208 000	-37,55	651 837	390 800	-40,05
NEPAL	447 800	1 051 320	134,77	664 721	1 172 007	76,32
VIET NAM	10 790 811	13 359 773	23,81	18 671 883	23 451 157	25,60
MALDIVES	15 400	22 700	47,40	15 400	18 950	23,05
INDIA	9 318 291	15 413 545	65,41	47 443 023	36 655 164	-22,74
PAKISTAN	53 401 763	1 843 036	-96,55	71 079 924	3 402 735	-95,21
BANGLADESH	4 911 404	1 307 740	-73,37	5 402 932	2 116 283	-60,83
SRI LANKA	2 289 580	571 300	-75,05	4 505 931	830 084	-81,58
AFGHANISTAN	0	132 000	-	0	157 882	-
IRAQ	84 800	146 078	72,26	122 591	287 543	134,55
IRAN (ISLAMIC REPUBLIC OF)	79 320	27 672 960	34 787,75	380 291	32 514 714	8 449,95
SAUDI ARABIA	235 660	279 437	18,58	321 541	298 060	-7,30
ISRAEL	39 000	44 000	12,82	90 160	197 340	118,88
KUWAIT	9 000	6 407	-28,81	40 290	31 602	-21,56
JORDAN	17 000	5 000	-70,59	77 700	22 266	-71,34
LEBANON	23 000	5 000	-78,26	50 475	25 250	-49,98
YEMEN	0	11 800	-	0	42 265	-
OMAN	0	90	-	0	230	-
SYRIA ARAB REPUBLIC	4 000	5 200	30,00	17 500	21 928	25,30
TURKEY	380 970	83 500	-78,08	1 098 808	385 816	-64,89
UNITED ARAB EMIRATES	912 558	9 266 434	915,43	2 733 905	12 138 895	344,01
QATAR	5 353	2 562	-52,15	22 024	9 880	-55,14
BAHRAIN	0	63	-	0	195	-
EGYPT	134 375	94 010	-30,04	487 767	334 706	-31,38
LIBYAN ARAB JAMAHIRIYA	87 537	99 000	13,10	145 952	281 698	93,01
MOROCCO	160 650	140 110	-12,79	1 230 339	922 752	-25,00
TUNISIA	34 000	66 000	94,12	136 405	82 806	-39,29
ALGERIA	111 175	237 200	113,36	291 395	892 400	206,25
SUDAN	244 275	193 000	-20,99	316 513	272 290	-13,97
TANZANIA, UNITED REP. OF	6 377	0	-100,00	20 320	0	-100,00
NIGERIA	53 950	80 500	49,21	40 769	114 291	180,34
SOUTH AFRICA	0	11 437	-	0	33 233	-
MAURITIUS	1 092	1 810	65,81	252 793	7 342	-97,10
AUSTRALIA	24 842	18 643	-24,95	216 354	160 865	-25,65
NEW ZEALAND	800	762	-4,70	8 356	22 152	165,10
NEW CALEDONIA	1 000	0	-100,00	6 000	0	-100,00
VANUATU	50	0	-100,00	150	0	-100,00
EAST TIMOR	1 352	823	-39,13	332	271	-18,49
UNITED STATES	5 350 355	7 029 630	31,39	31 268 684	42 889 748	37,17
CANADA	117 399	152 517	29,91	1 429 527	2 017 616	41,14
MEXICO	87 700	190 530	117,25	238 675	634 458	165,83
NICARAGUA	0	1 000	-	0	7 420	-
SURINAME	900	1 460	62,22	4 560	6 480	42,11
CHILE	0	10 000	-	0	56 436	-
VENEZUELA	93 150	34 000	-63,50	294 590	117 093	-60,25
ARGENTINA	129 500	35 000	-72,97	524 735	163 025	-68,93
BRAZIL	856 370	925 830	8,11	2 519 204	3 107 882	23,37
COLOMBIA	13 000	3 000	-76,92	25 001	21 493	-14,03
URUGUAY	15 000	40 600	170,67	55 383	159 867	188,66
PARAGUAY	0	2 000	-	0	15 000	-



**TABEL 6. PERKEMBANGAN EKSPOR INDONESIA MENURUT KOMODITI DAN NEGARA TUJUAN  
JANUARI-JUNI 2017 DAN 2018**

KOMODITI / NEGARA TUJUAN	BERAT BERSIH (KG)		PERUB	NILAI FOB (US \$)		PERUB
	JAN-JUN 2017	JAN-JUN 2018	%	JAN-JUN 2017	JAN-JUN 2018	%
(1)	(2)	(3)	(4)	(5)	(6)	(7)
PERU	41 652	0	-100,00	59 196	0	-100,00
GUYANA	0	6 500	-	0	22 148	-
TRINIDAD AND TOBAGO	0	6 000	-	0	27 300	-
DOMINICAN REPUBLIC	724 120	526 590	-27,28	1 946 334	1 781 143	-8,49
COSTA RICA	11 900	29 160	145,04	28 823	82 786	187,23
UNITED KINGDOM	67 615	121 621	79,87	201 179	442 304	119,86
NETHERLANDS	1 662 238	1 530 607	-7,92	6 228 146	6 916 365	11,05
FRANCE	165 575	271 698	64,09	3 837 905	2 097 868	-45,34
GERMANY, FED. REP. OF	533 090	695 333	30,43	4 839 282	6 615 750	36,71
BELGIUM	34 692	22 162	-36,12	345 295	192 428	-44,27
SWITZERLAND	6 285	1 173	-81,34	2 136 501	484 089	-77,34
DENMARK	480	0	-100,00	2 120	0	-100,00
NORWAY	10 000	9 000	-10,00	16 625	35 685	114,65
SWEDEN	28 995	3 016	-89,60	67 699	17 936	-73,51
FINLAND	0	65	-	0	21 418	-
ITALY	124 147	110 075	-11,33	795 362	809 305	1,75
SPAIN	370 835	90 901	-75,49	1 363 049	443 833	-67,44
PORTUGAL	90 000	67 000	-25,56	331 177	336 459	1,60
GREECE	162 665	106 069	-34,79	454 888	437 774	-3,76
HUNGARY	0	32	-	0	11 008	-
POLAND	9 000	122 738	1 263,76	21 623	356 472	1 548,56
ROMANIA	46 005	69 895	51,93	193 053	216 319	12,05
BULGARIA	0	12 000	-	0	32 600	-
ARMENIA	3 000	0	-100,00	5 625	0	-100,00
UKRAINE	11 500	33 900	194,78	55 870	109 126	95,32
LATVIA	24 500	17 050	-30,41	67 819	99 975	47,41
GEORGIA	5 500	0	-100,00	29 425	0	-100,00
CROATIA	2 000	0	-100,00	2 750	0	-100,00
SLOVAKIA	5 001	0	-100,00	19 855	0	-100,00
RUSSIA FEDERATION	149 235	162 540	8,92	602 217	624 554	3,71
<b>LADA HITAM</b>	<b>8 270 887</b>	<b>4 823 428</b>	<b>-41,68</b>	<b>54 789 404</b>	<b>16 573 284</b>	<b>-69,75</b>
JAPAN	83 542	102 615	22,83	541 147	387 612	-28,37
HONG KONG	155 150	176 200	13,57	914 718	648 220	-29,13
KOREA, REPUBLIC OF	115 208	17 500	-84,81	784 135	62 525	-92,03
TAIWAN	76 440	48 975	-35,93	583 482	171 676	-70,58
CHINA	175 001	275 022	57,15	1 012 274	1 052 610	3,98
SINGAPORE	222 035	243 872	9,83	1 452 541	971 688	-33,10
PHILIPPINES	0	7 000	-	0	24 385	-
MALAYSIA	83 000	53 115	-36,01	504 480	176 612	-64,99
MYANMAR	3 000	0	-100,00	25 000	0	-100,00
VIET NAM	1 506 144	1 001 523	-33,50	8 937 783	2 073 127	-76,80
INDIA	1 316 996	668 735	-49,22	7 816 114	2 288 641	-70,72
PAKISTAN	76 037	10 596	-86,06	400 050	19 508	-95,12
IRAN (ISLAMIC REPUBLIC OF)	14 000	0	-100,00	87 500	0	-100,00
KUWAIT	0	8 000	-	0	26 520	-
TURKEY	60 060	58 605	-2,42	121 121	39 427	-67,45
UNITED ARAB EMIRATES	25 003	7	-99,97	154 205	9	-99,99
EGYPT	14 000	0	-100,00	82 600	0	-100,00
SOUTH AFRICA	0	1 995	-	0	7 806	-
MAURITIUS	800	1 000	25,00	7 265	7 220	-0,62
EAST TIMOR	0	40	-	0	10	-
UNITED STATES	2 687 994	1 094 846	-59,27	20 065 432	4 425 042	-77,95
CANADA	33 000	17 464	-47,08	259 823	75 703	-70,86
GUATEMALA	0	2 500	-	0	7 500	-
DOMINICAN REPUBLIC	25 000	18 500	-26,00	143 600	61 050	-57,49
UNITED KINGDOM	18 040	16 000	-11,31	149 566	61 357	-58,98
NETHERLANDS	173 869	192 651	10,80	1 082 561	776 924	-28,23
FRANCE	825 500	211 000	-74,44	6 416 036	887 605	-86,17
GERMANY, FED. REP. OF	263 500	273 550	3,81	1 278 790	1 150 632	-10,02
BELGIUM	4 038	11 003	172,46	28 249	53 589	89,70
DENMARK	0	9 000	-	0	32 932	-
ITALY	75 000	31 000	-58,67	539 200	133 120	-75,31
SPAIN	7 530	23 015	205,64	15 564	80 793	419,11
GREECE	19 000	28 000	47,37	35 050	60 660	73,07
POLAND	0	100 000	-	0	382 523	-
ROMANIA	10 000	0	-100,00	11 144	0	-100,00
LITHUANIA	25 000	0	-100,00	165 000	0	-100,00
LATVIA	12 000	0	-100,00	76 800	0	-100,00
ESTONIA	0	5 100	-	0	19 508	-
RUSSIA FEDERATION	165 000	115 000	-30,30	1 098 173	406 750	-62,96
<b>LADA PUTIH</b>	<b>7 435 423</b>	<b>10 617 705</b>	<b>42,80</b>	<b>55 023 825</b>	<b>41 941 679</b>	<b>-23,78</b>
JAPAN	210 602	258 630	22,80	2 073 600	1 440 073	-30,55
HONG KONG	27 732	6 000	-78,36	260 637	33 100	-87,30
KOREA, REPUBLIC OF	210 000	270 000	28,57	1 978 605	1 517 489	-23,31
TAIWAN	203 124	369 800	82,06	1 832 212	1 925 438	5,09
CHINA	54 501	138 984	155,01	469 629	707 926	50,74
SINGAPORE	884 590	747 326	-15,52	7 773 140	3 779 908	-51,37
PHILIPPINES	11 000	18 000	63,64	76 910	96 870	25,95
MALAYSIA	274 259	342 232	24,78	2 658 155	1 985 043	-25,32
MYANMAR	3 000	0	-100,00	25 000	0	-100,00
VIET NAM	2 530 310	6 075 939	140,13	13 755 747	17 839 666	29,69
INDIA	580 835	308 100	-46,96	2 320 316	1 494 702	-35,58
PAKISTAN	68 680	56 807	-17,29	380 151	133 240	-64,95
BANGLADESH	16 500	0	-100,00	38 850	0	-100,00
SAUDI ARABIA	1 000	0	-100,00	5 900	0	-100,00

**TABEL 6. PERKEMBANGAN EKSPOR INDONESIA MENURUT KOMODITI DAN NEGARA TUJUAN  
JANUARI-JUNI 2017 DAN 2018**

KOMODITI / NEGARA TUJUAN	BERAT BERSIH (KG)		PERUB	NILAI FOB (US \$)		PERUB
	JAN-JUN 2017	JAN-JUN 2018	%	JAN-JUN 2017	JAN-JUN 2018	%
(1)	(2)	(3)	(4)	(5)	(6)	(7)
TURKEY	24 675	0	-100,00	39 514	0	-100,00
UNITED ARAB EMIRATES	20 720	7 007	-66,18	98 840	17 581	-82,21
MOROCCO	3 000	0	-100,00	17 867	0	-100,00
TANZANIA, UNITED REP. OF	3 000	0	-100,00	24 000	0	-100,00
SENEGAL	5 100	0	-100,00	28 125	0	-100,00
SOUTH AFRICA	0	1 000	-	0	5 263	-
MAURITIUS	120	100	-16,67	1 320	850	-35,61
AUSTRALIA	0	40 000	-	0	241 750	-
EAST TIMOR	2 833	725	-74,41	5 369	110	-97,95
UNITED STATES	1 016 998	811 004	-20,26	9 372 138	4 370 229	-53,37
CANADA	0	150	-	0	3 900	-
ARGENTINA	18 000	0	-100,00	184 600	0	-100,00
DOMINICAN REPUBLIC	8 000	4 300	-46,25	67 400	23 551	-65,06
UNITED KINGDOM	11 910	0	-100,00	159 249	0	-100,00
NETHERLANDS	382 800	313 227	-18,17	3 614 460	1 902 548	-47,36
FRANCE	120 000	227 000	89,17	1 350 645	1 230 261	-8,91
GERMANY, FED. REP. OF	651 125	448 375	-31,14	5 534 773	2 266 839	-59,04
BELGIUM	15 008	4 000	-73,35	166 625	27 736	-83,35
DENMARK	1	0	-100,00	1	0	-100,00
ITALY	71 000	115 000	61,97	656 050	616 805	-5,98
SPAIN	0	52 000	-	0	270 821	-
GREECE	0	2 000	-	0	9 980	-
LITHUANIA	5 000	0	-100,00	54 000	0	-100,00
<b>BIJI KAKAO</b>	<b>11 523 256</b>	<b>12 366 514</b>	<b>7,32</b>	<b>23 605 847</b>	<b>31 878 201</b>	<b>35,04</b>
JAPAN	52 097	12 500	-76,01	316 639	65 625	-79,27
KOREA, REPUBLIC OF	15 700	0	-100,00	86 189	0	-100,00
THAILAND	0	1 454	-	0	6 012	-
SINGAPORE	361	983	172,22	1 055	5 482	419,73
PHILIPPINES	150 000	0	-100,00	302 250	0	-100,00
MALAYSIA	9 747 500	12 265 500	25,83	20 409 149	31 630 427	54,98
INDIA	801 000	0	-100,00	1 717 658	0	-100,00
AUSTRALIA	400	0	-100,00	2 744	0	-100,00
EAST TIMOR	100	0	-100,00	250	0	-100,00
UNITED STATES	754 948	27	-100,00	765 580	40	-99,99
NETHERLANDS	1 000	0	-100,00	3 700	0	-100,00
GERMANY, FED. REP. OF	150	12 500	8 233,33	635	75 000	11 718,10
ESTONIA	0	73 550	-	0	95 615	-
<b>CENGEKH</b>	<b>5 556 393</b>	<b>3 900 924</b>	<b>-29,79</b>	<b>14 937 975</b>	<b>19 349 759</b>	<b>29,53</b>
JAPAN	17 700	16 651	-5,93	69 250	33 017	-52,32
HONG KONG	28 500	11 500	-59,65	30 500	47 416	55,46
KOREA, REPUBLIC OF	5 200	16 924	225,46	37 680	154 847	310,95
TAIWAN	72 550	3 000	-95,86	68 130	8 125	-88,07
CHINA	0	6 902	-	0	75 904	-
THAILAND	26 075	51 200	96,36	187 845	400 634	113,28
SINGAPORE	306 245	201 483	-34,21	1 572 442	1 494 572	-4,95
MALAYSIA	72 784	116 307	59,80	275 595	845 436	206,77
MYANMAR	28 010	50 000	78,51	66 418	291 250	338,51
VIET NAM	536 810	629 172	17,21	624 584	615 155	-1,51
INDIA	2 477 317	464 168	-81,26	4 139 983	1 533 488	-62,96
PAKISTAN	330 291	334 269	1,20	1 366 980	1 364 573	-0,18
BANGLADESH	29 430	45 000	52,91	118 201	25 940	-78,05
SRI LANKA	0	29 000	-	0	21 925	-
IRAQ	61 890	25 010	-59,59	37 161	165 782	346,12
IRAN (ISLAMIC REPUBLIC OF)	0	21 000	-	0	127 000	-
SAUDI ARABIA	325 000	724 907	123,05	1 964 831	6 030 833	206,94
ISRAEL	7 550	11 000	45,70	21 015	84 700	303,05
KUWAIT	2 000	24 210	1 110,50	17 000	198 950	1 070,29
JORDAN	20 000	25 010	25,05	15 200	17 386	14,38
YEMEN	0	500	-	0	1 365	-
SYRIA ARAB REPUBLIC	169 040	141 050	-16,56	203 645	96 566	-52,58
TURKEY	74 210	56 000	-24,54	266 197	257 150	-3,40
UNITED ARAB EMIRATES	120 480	122 645	1,80	645 651	894 935	38,61
QATAR	10 775	33 725	212,99	39 868	157 613	295,34
EGYPT	189 960	43 000	-77,36	108 875	45 513	-58,20
MOROCCO	3 000	520	-82,67	21 009	301	-98,57
TUNISIA	0	5 000	-	0	39 460	-
ALGERIA	0	2 000	-	0	14 575	-
SOUTH AFRICA	9 400	10 075	7,18	7 990	41 848	423,75
MAURITIUS	0	1 250	-	0	3 500	-
AUSTRALIA	29 000	5 000	-82,76	180 205	49 100	-72,75
NEW ZEALAND	150	200	33,33	5 350	1 930	-63,93
NEW CALEDONIA	0	10	-	0	89	-
EAST TIMOR	50	0	-100,00	38	0	-100,00
UNITED STATES	150 884	268 066	77,66	1 265 875	1 954 364	54,39
CANADA	79 525	37 496	-52,85	207 700	148 781	-28,37
MEXICO	0	32 520	-	0	63 532	-
NICARAGUA	0	2 500	-	0	22 375	-
SURINAME	0	300	-	0	2 925	-
CHILE	0	1 500	-	0	1 324	-
ARGENTINA	9 500	0	-100,00	136 650	0	-100,00
BRAZIL	11 790	12 450	5,60	141 129	132 842	-5,87
PERU	0	50 000	-	0	392 800	-
TRINIDAD AND TOBAGO	0	4 000	-	0	34 000	-
DOMINICAN REPUBLIC	12 012	13 260	10,39	36 036	98 678	173,83
COSTA RICA	5 115	2 480	-51,52	33 237	18 604	-44,03

**TABEL 6. PERKEMBANGAN EKSPOR INDONESIA MENURUT KOMODITI DAN NEGARA TUJUAN  
JANUARI-JUNI 2017 DAN 2018**

KOMODITI / NEGARA TUJUAN	BERAT BERSIH (KG)		PERUB	NILAI FOB (US \$)		PERUB
	JAN-JUN 2017	JAN-JUN 2018	%	JAN-JUN 2017	JAN-JUN 2018	%
(1)	(2)	(3)	(4)	(5)	(6)	(7)
UNITED KINGDOM	27 000	60 950	125,74	44 416	395 346	790,10
NETHERLANDS	142 475	44 075	-69,06	120 594	49 305	-59,11
FRANCE	20 250	64 000	216,05	218 017	700 836	221,46
GERMANY, FED. REP. OF	89 425	35 000	-60,86	361 772	53 412	-85,24
BELGIUM	5 300	3 150	-40,57	53 173	32 876	-38,17
ITALY	8 990	12 490	38,93	12 093	41 099	239,86
SPAIN	12 010	19 000	58,20	7 938	22 118	178,62
GREECE	2 000	0	-100,00	2 000	0	-100,00
UKRAINE	6 700	9 000	34,33	34 230	35 215	2,88
LITHUANIA	6 000	0	-100,00	47 100	0	-100,00
LATVIA	1 000	1 000	0,00	7 400	8 450	14,19
SLOVAKIA	1 500	0	-100,00	17 250	0	-100,00
SLOVENIA	500	0	-100,00	4 875	0	-100,00
RUSSIA FEDERATION	11 000	0	-100,00	94 850	0	-100,00
<b>LADA LAINNYA</b>	<b>1 867 449</b>	<b>2 450 581</b>	<b>31,23</b>	<b>4 649 386</b>	<b>5 098 924</b>	<b>9,67</b>
JAPAN	1 540	2 300	49,35	20 411	33 100	62,17
HONG KONG	0	63	-	0	224	-
TAIWAN	0	146	-	0	1 568	-
CHINA	2 000	0	-100,00	9 600	0	-100,00
THAILAND	5	7 980	159 500,00	911	23 421	2 470,09
SINGAPORE	0	224	-	0	1 047	-
MALAYSIA	4 000	5 033	25,83	20 160	48 787	142,00
NEPAL	0	42 000	-	0	115 059	-
VIET NAM	1 140 933	1 696 975	48,74	1 438 933	2 498 603	73,64
INDIA	552 058	275 431	-50,11	2 332 827	1 195 752	-48,74
PAKISTAN	81 161	319 645	293,84	338 968	857 574	153,00
BANGLADESH	7 000	25 400	262,86	3 500	44 820	1 180,57
IRAQ	4 000	0	-100,00	2 800	0	-100,00
SAUDI ARABIA	0	3 465	-	0	14 300	-
JORDAN	1 000	0	-100,00	5 300	0	-100,00
UNITED ARAB EMIRATES	47 340	40 014	-15,48	202 763	78 150	-61,46
MOROCCO	14 000	15 900	13,57	79 582	62 127	-21,93
AUSTRALIA	173	50	-71,05	4 052	1 543	-61,91
EAST TIMOR	1 380	390	-71,74	295	65	-77,97
UNITED STATES	249	10 265	4 014,56	5 638	32 500	476,49
CANADA	725	100	-86,21	15 895	2 600	-83,64
UNITED KINGDOM	3 210	600	-81,31	55 302	8 420	-84,77
FRANCE	5 475	3 600	-34,25	82 883	54 583	-34,14
GERMANY, FED. REP. OF	1 200	1 000	-16,67	29 568	24 682	-16,53
<b>TEH</b>	<b>921 468</b>	<b>919 113</b>	<b>-0,26</b>	<b>1 797 211</b>	<b>2 069 440</b>	<b>15,15</b>
JAPAN	259	1 096	323,17	2 808	10 844	286,15
HONG KONG	8	1 995	24 837,50	105	4 741	4 415,69
KOREA, REPUBLIC OF	0	200	-	0	2 200	-
TAIWAN	268 365	272 350	1,48	575 273	597 355	3,84
CHINA	86 552	97 360	12,49	117 796	129 725	10,13
PAPUA NEW GUINEA	20	48	140,00	142	108	-23,57
SINGAPORE	616	829	34,67	3 368	29 184	766,46
PHILIPPINES	25 060	14 150	-43,54	83 934	75 224	-10,38
MALAYSIA	462	722	56,21	2 877	6 669	131,80
BRUNEI DARUSSALAM	764	287	-62,43	5 895	2 796	-52,58
VIET NAM	20	13	-36,25	270	90	-66,69
INDIA	265 740	174 400	-34,37	376 691	244 160	-35,18
AFGHANISTAN	0	35	-	0	79	-
SAUDI ARABIA	5 376	10 239	90,45	81 471	173 096	112,46
UNITED ARAB EMIRATES	1	48	4 700,00	1	1	43,10
MOROCCO	0	24 000	-	0	92 400	-
GABON	0	290	-	0	864	-
AUSTRALIA	7 111	15 786	122,00	19 289	40 193	108,37
NEW ZEALAND	12 231	491	-95,99	38 353	303	-99,21
EAST TIMOR	14 680	2 071	-85,89	10 002	3 340	-66,60
UNITED STATES	120 168	64 877	-46,01	225 841	139 134	-38,39
MEXICO	18 438	0	-100,00	21 450	0	-100,00
SURINAME	2 210	2 100	-4,98	16 672	18 600	11,57
NETHERLANDS	300	260	-13,33	1 230	8 740	610,57
FRANCE	5 541	0	-100,00	21 633	0	-100,00
GERMANY, FED. REP. OF	25 517	118 374	363,91	52 766	252 144	377,86
BELGIUM	1	0	-100,00	1	0	-100,00
SWITZERLAND	2	22	1 000,00	2	138	5 525,31
ITALY	7 014	7 022	0,11	27 290	29 078	6,55
SPAIN	24 000	7 025	-70,73	52 800	26 346	-50,10
POLAND	31 013	103 023	232,19	59 250	181 885	206,98
<b>KARET ALAM</b>	<b>2 926 884</b>	<b>2 676 897</b>	<b>-8,54</b>	<b>5 130 981</b>	<b>4 202 547</b>	<b>-18,09</b>
HONG KONG	0	48	-	0	303	-
CHINA	200 000	100 022	-49,99	234 000	103 355	-55,83
PAPUA NEW GUINEA	2	1	-50,00	4	2	-43,90
THAILAND	0	6	-	0	5	-
SINGAPORE	35	15	-56,29	75	144	91,49
MALAYSIA	42 842	0	-100,00	69 723	0	-100,00
VIET NAM	367 500	427 800	16,41	1 574 900	1 830 770	16,25
INDIA	147 000	21 000	-85,71	229 320	21 630	-90,57
OMAN	21 500	21 500	0,00	28 165	24 080	-14,50
TURKEY	1 021 500	1 032 000	1,03	1 412 660	1 092 200	-22,68
EGYPT	129 000	0	-100,00	168 990	0	-100,00
UNITED STATES	528 500	279 505	-47,11	745 575	291 878	-60,85

**TABEL 6. PERKEMBANGAN EKSPOR INDONESIA MENURUT KOMODITI DAN NEGARA TUJUAN  
JANUARI-JUNI 2017 DAN 2018**

KOMODITI / NEGARA TUJUAN	BERAT BERSIH (KG)		PERUB	NILAI FOB (US \$)		PERUB
	JAN-JUN 2017	JAN-JUN 2018	%	JAN-JUN 2017	JAN-JUN 2018	%
(1)	(2)	(3)	(4)	(5)	(6)	(7)
CANADA	5	0	-100,00	74	0	-100,00
BRAZIL	86 000	300 500	249,42	126 635	320 030	152,72
UNITED KINGDOM	107 500	236 500	120,00	155 875	247 250	58,62
NETHERLANDS	0	86 000	-	0	89 440	-
BELGIUM	170 000	0	-100,00	245 060	0	-100,00
ITALY	105 500	86 000	-18,48	139 925	92 020	-34,24
SPAIN	0	21 500	-	0	22 360	-
SLOVENIA	0	64 500	-	0	67 080	-
<b>TANAMAN TAHUNAN LAINNYA</b>	<b>150 706</b>	<b>88 839</b>	<b>-41,05</b>	<b>339 911</b>	<b>217 401</b>	<b>-36,04</b>
JAPAN	4 154	1 900	-54,27	20 785	10 974	-47,20
THAILAND	161	23	-86,05	3 697	491	-86,72
SINGAPORE	77 030	27 015	-64,93	112 120	42 815	-61,81
MALAYSIA	6 518	3 044	-53,30	14 322	5 715	-60,10
VIET NAM	12 110	26	-99,79	40 811	278	-99,32
SAUDI ARABIA	41 390	47 494	14,75	112 770	130 320	15,56
KUWAIT	0	87	-	0	44	-
OMAN	0	12	-	0	6	-
UNITED ARAB EMIRATES	717	62	-91,35	359	336	-6,35
QATAR	2 696	1 700	-36,93	11 107	6 801	-38,77
AUSTRALIA	317	0	-100,00	1 287	0	-100,00
NEW ZEALAND	51	0	-100,00	96	0	-100,00
NEW CALEDONIA	186	0	-100,00	975	0	-100,00
NETHERLANDS	5 377	7 477	39,06	21 582	19 623	-9,08
<b>BUAH-BUAHAN TAHUNAN</b>	<b>465 830 200</b>	<b>435 327 181</b>	<b>-6,55</b>	<b>134 795 693</b>	<b>141 681 298</b>	<b>5,11</b>
JAPAN	2 885 466	2 392 605	-17,08	1 725 374	1 421 556	-17,61
HONG KONG	405 254	1 864 953	360,19	688 547	1 546 829	124,65
KOREA, REPUBLIC OF	1 538 388	2 042 774	32,79	1 050 935	1 290 380	22,78
TAIWAN	129 856	60 430	-53,46	52 620	124 676	136,94
CHINA	110 677 307	86 201 670	-22,11	28 995 941	25 442 243	-12,26
PAPUA NEW GUINEA	52	52	0,25	512	399	-21,95
THAILAND	181 196 703	147 130 148	-18,80	51 883 962	39 538 128	-23,80
SINGAPORE	2 183 345	3 063 544	40,31	1 501 645	2 219 821	47,83
PHILIPPINES	53 375	422 200	691,01	39 307	325 254	727,48
MALAYSIA	150 116 774	161 864 690	7,83	22 740 558	38 185 962	67,92
CAMBODIA	92 040	363 408	294,84	82 610	458 083	454,51
BRUNEI DARUSSALAM	1 242	0	-100,00	15 939	0	-100,00
VIET NAM	9 966 783	9 837 192	-1,30	16 373 993	13 573 116	-17,11
MALDIVES	2 034	0	-100,00	287	0	-100,00
INDIA	1 866 404	2 290 494	22,72	4 019 888	3 920 999	-2,46
PAKISTAN	201 799	3 513 520	1 641,10	62 500	1 061 610	1 598,58
BANGLADESH	110 000	17 040	-84,51	183 500	26 476	-85,57
SRI LANKA	63 370	2 498 616	3 842,90	122 361	2 836 228	2 217,93
IRAQ	0	180 000	-	0	215 520	-
IRAN (ISLAMIC REPUBLIC OF)	225 050	1 041 715	362,88	97 243	388 756	299,78
SAUDI ARABIA	844 646	1 207 215	42,93	765 650	1 355 459	77,03
ISRAEL	0	17 000	-	0	17 850	-
KUWAIT	453 797	691 919	52,47	266 761	449 595	68,54
JORDAN	0	97 975	-	0	73 413	-
LEBANON	0	221 777	-	0	235 883	-
OMAN	453 470	846 662	86,71	731 350	587 525	-19,67
SYRIA ARAB REPUBLIC	0	80 320	-	0	85 749	-
TURKEY	0	412 303	-	0	232 338	-
UNITED ARAB EMIRATES	1 553 551	4 671 029	200,67	1 271 561	2 728 670	114,59
QATAR	34 455	139 085	303,67	71 617	238 249	232,67
BAHRAIN	21 052	96 512	358,45	26 258	86 030	227,64
EGYPT	410	17 000	4 050,39	556	450	-19,09
LIBERIA	0	164	-	0	24 400	-
CAMEROON	297	240	-19,19	67 134	30 657	-54,33
NIGERIA	1 465	742	-49,36	386 500	142 000	-63,26
MALI	1 050	0	-100,00	2 459	0	-100,00
MAURITIUS	0	110 117	-	0	41 660	-
DEMOCRATIC REP. OF THE CONGO	36	304	744,44	9 300	60 800	553,76
AUSTRALIA	30 300	105 948	249,66	29 465	129 574	339,76
NEW ZEALAND	3 008	2 280	-24,20	7 219	18 180	151,83
NEW CALEDONIA	0	16	-	0	167	-
VANUATU	720	0	-100,00	1 440	0	-100,00
EAST TIMOR	20 728	8 497	-59,01	13 616	7 005	-48,55
UNITED STATES	65 713	77 028	17,22	81 049	132 471	63,45
CANADA	148 768	325 602	118,87	525 721	237 930	-54,74
SURINAME	150	50	-66,67	770	148	-80,84
BRAZIL	0	25 000	-	0	26 000	-
JAMAICA	0	11 880	-	0	53 163	-
DOMINICAN REPUBLIC	206 100	154 000	-25,28	146 357	102 760	-29,79
UNITED KINGDOM	14 575	216 624	1 386,27	8 273	245 546	2 868,00
NETHERLANDS	123 387	217 829	76,54	258 913	535 795	106,94
FRANCE	61 231	268 592	338,65	424 198	495 005	16,69
GERMANY, FED. REP. OF	3 541	100 138	2 727,89	17 474	154 794	785,86
BELGIUM	1	76 329	6 695 408,77	1	88 902	8 890 100,00
SWITZERLAND	500	1 333	166,60	1 288	5 445	322,71
DENMARK	0	21 396	-	0	37 614	-
SWEDEN	0	17 140	-	0	20 568	-
ITALY	46 317	30 079	-35,06	31 171	65 812	111,13
SPAIN	25 676	51 621	101,05	11 860	63 876	438,58
LITHUANIA	0	15 725	-	0	18 855	-
GEORGIA	0	35 000	-	0	31 600	-

**TABEL 6. PERKEMBANGAN EKSPOR INDONESIA MENURUT KOMODITI DAN NEGARA TUJUAN  
JANUARI-JUNI 2017 DAN 2018**

KOMODITI / NEGARA TUJUAN	BERAT BERSIH (KG)		PERUB	NILAI FOB (US \$)		PERUB
	JAN-JUN 2017	JAN-JUN 2018	%	JAN-JUN 2017	JAN-JUN 2018	%
(1)	(2)	(3)	(4)	(5)	(6)	(7)
CZECH REPUBLIC	0	3 072	-	0	6 145	-
RUSSIA FEDERATION	15	166 590	1 110 500,00	12	237 184	1 976 436,58
<b>TANAMAN HIAS</b>	<b>1 146 224</b>	<b>1 193 238</b>	<b>4,10</b>	<b>1 386 208</b>	<b>1 315 047</b>	<b>-5,13</b>
JAPAN	278 715	498 651	78,91	862 797	494 876	-42,64
KOREA, REPUBLIC OF	16 283	0	-100,00	57 397	0	-100,00
TAIWAN	0	323	-	0	299	-
CHINA	60 919	140 000	129,82	10 239	252 600	2 367,13
THAILAND	14 000	0	-100,00	29 650	0	-100,00
SINGAPORE	17 797	11 330	-36,33	174 284	97 440	-44,09
PHILIPPINES	0	100	-	0	599	-
MALAYSIA	289 702	364 755	25,91	71 358	100 701	41,12
VIET NAM	400 000	75 280	-81,18	19 136	67 302	251,71
IRAQ	300	0	-100,00	1 350	0	-100,00
OMAN	1	0	-100,00	11	0	-100,00
UNITED ARAB EMIRATES	6 000	75	-98,75	500	113	-77,43
MOROCCO	1 130	0	-100,00	2 603	0	-100,00
AUSTRALIA	33 756	61 950	83,52	92 006	177 132	92,52
UNITED STATES	3	0	-100,00	6	0	-100,00
CANADA	150	78	-48,00	59	440	640,49
NETHERLANDS	0	86	-	0	369	-
FRANCE	0	3	-	0	261	-
GERMANY, FED. REP. OF	7 055	7 107	0,74	20 000	22 901	14,51
SPAIN	3 980	14 000	251,76	650	48 932	7 427,93
GREECE	2 434	0	-100,00	3 981	0	-100,00
POLAND	14 000	19 500	39,29	40 182	51 082	27,13
<b>TANAMAN HORTIKULTURA LAINNYA</b>	<b>2 240 417</b>	<b>2 157 640</b>	<b>-3,69</b>	<b>4 679 405</b>	<b>4 228 278</b>	<b>-9,64</b>
JAPAN	74 020	83 111	12,28	366 881	492 654	34,28
HONG KONG	1 303	4	-99,69	3 103	400	-87,11
KOREA, REPUBLIC OF	1 497 102	1 294 057	-13,56	1 085 530	980 783	-9,65
TAIWAN	21 962	23 469	6,86	19 155	19 721	2,95
CHINA	285 248	255 266	-10,51	156 756	121 727	-22,35
PAPUA NEW GUINEA	54	9	-83,33	1 429	19	-98,70
THAILAND	464	73	-84,27	7 050	7 783	10,39
SINGAPORE	106 025	136 383	28,63	86 903	203 564	134,24
PHILIPPINES	5	0	-100,00	90	0	-100,00
MALAYSIA	41 177	29 298	-28,85	41 636	12 952	-68,89
MYANMAR	0	47	-	0	186	-
CAMBODIA	0	40	-	0	1 800	-
VIET NAM	120	31 100	25 816,67	773	74 132	9 496,31
MALDIVES	0	14	-	0	310	-
INDIA	488	9 817	1 911,68	18 600	35 463	90,66
IRAQ	261	75	-71,26	4 195	2 827	-32,61
SAUDI ARABIA	1 590	4 290	169,81	2 227	6 177	177,43
KUWAIT	2 792	72 437	2 494,45	5 795	14 828	155,86
JORDAN	32	0	-100,00	928	0	-100,00
LEBANON	0	4	-	0	72	-
OMAN	1 400	920	-34,29	8 199	1 316	-83,95
TURKEY	242	0	-100,00	986	0	-100,00
UNITED ARAB EMIRATES	32 740	19 960	-39,03	14 838	13 846	-6,69
QATAR	1 905	980	-48,56	4 561	1 657	-63,67
BAHRAIN	270	1 218	351,11	777	5 674	630,73
TUNISIA	0	4	-	0	272	-
NAMIBIA	0	10	-	0	169	-
SOUTH AFRICA	410	160	-60,98	2 613	2 113	-19,12
MALAWI	120	0	-100,00	4 600	0	-100,00
MAURITIUS	0	63	-	0	319	-
AUSTRALIA	15 912	6 607	-58,48	259 088	236 799	-8,60
NEW ZEALAND	247	324	31,17	18 405	24 244	31,72
UNITED STATES	25 203	34 492	36,86	323 312	279 379	-13,59
CANADA	4 865	6 939	42,64	239 912	127 986	-46,65
PERU	0	35	-	0	80	-
UNITED KINGDOM	111	114	2,70	655	2 769	323,08
NETHERLANDS	112 574	133 877	18,92	1 920 983	1 470 122	-23,47
FRANCE	0	6	-	0	166	-
GERMANY, FED. REP. OF	1 096	10 363	845,53	3 834	25 434	563,36
AUSTRIA	4	0	-100,00	52	0	-100,00
NORWAY	480	156	-67,50	25 468	30 841	21,10
ITALY	708	675	-4,66	7 792	6 022	-22,71
SPAIN	540	766	41,85	3 437	5 519	60,57
PORTUGAL	10	10	0,00	130	140	7,69
GREECE	650	0	-100,00	4 745	0	-100,00
POLAND	7 114	110	-98,45	27 536	2 705	-90,17
ARMENIA	370	0	-100,00	3 785	0	-100,00
CZECH REPUBLIC	772	337	-56,35	1 482	14 225	859,74
RUSSIA FEDERATION	31	20	-35,48	1 163	1 083	-6,87
<b>SARANG BURUNG</b>	<b>693 710</b>	<b>632 395</b>	<b>-8,84</b>	<b>126 258 181</b>	<b>141 205 573</b>	<b>11,84</b>
JAPAN	155	750	385,12	84 208	2 940	-96,51
HONG KONG	340 429	149 933	-55,96	76 648 345	48 679 287	-36,49
KOREA, REPUBLIC OF	0	26	-	0	7	-
TAIWAN	3 937	2 619	-33,47	685 929	419 653	-38,82
CHINA	21 303	30 861	44,87	34 831 859	66 154 622	89,93
THAILAND	1 285	1 254	-2,45	37 788	17 116	-54,71
SINGAPORE	39 517	45 706	15,66	3 650 772	9 663 563	164,70
MALAYSIA	4 174	883	-78,84	47 645	6 447	-86,47

TABEL 6. PERKEMBANGAN EKSPOR INDONESIA MENURUT KOMODITI DAN NEGARA TUJUAN  
JANUARI-JUNI 2017 DAN 2018

KOMODITI / NEGARA TUJUAN	BERAT BERSIH (KG)		PERUB	NILAI FOB (US \$)		PERUB
	JAN-JUN 2017	JAN-JUN 2018	%	JAN-JUN 2017	JAN-JUN 2018	%
(1)	(2)	(3)	(4)	(5)	(6)	(7)
CAMBODIA	595	0	-100,00	22 175	0	-100,00
LAO PEOPLE'S DEM. REP.	0	959	-	0	13 348	-
VIET NAM	270 401	389 157	43,92	2 138 245	8 951 355	318,63
MAURITIUS	26	0	-100,00	93	0	-100,00
AUSTRALIA	218	116	-46,79	239 670	146 048	-39,06
NEW ZEALAND	2	0	-100,00	1 010	0	-100,00
UNITED STATES	9 878	8 719	-11,73	6 793 130	6 008 137	-11,56
CANADA	1 791	1 412	-21,14	1 077 311	1 143 049	6,10
<b>BABI</b>	<b>14 194 007</b>	<b>13 194 565</b>	<b>-7,04</b>	<b>27 812 148</b>	<b>28 313 014</b>	<b>1,80</b>
SINGAPORE	14 193 907	13 194 565	-7,04	27 811 648	28 313 014	1,80
EAST TIMOR	100	0	-100,00	500	0	-100,00
<b>REPTIL</b>	<b>179 094</b>	<b>173 329</b>	<b>-3,22</b>	<b>1 308 222</b>	<b>1 591 946</b>	<b>21,69</b>
JAPAN	505	527	4,36	70 743	91 602	29,49
HONG KONG	97	134	38,86	28 105	41 546	47,83
KOREA, REPUBLIC OF	16 101	16 295	1,20	44 022	60 503	37,44
TAIWAN	288	66	-77,08	22 930	8 028	-64,99
CHINA	76 996	72 988	-5,21	334 850	382 389	14,20
SINGAPORE	82 012	80 844	-1,42	329 591	290 501	-11,86
PHILIPPINES	135	0	-100,00	11 920	0	-100,00
MALAYSIA	0	5	-	0	37	-
BAHRAIN	10	0	-100,00	443	0	-100,00
UNITED STATES	2 038	1 765	-13,40	377 416	592 946	57,11
UNITED KINGDOM	40	72	80,00	6 930	9 648	39,21
NETHERLANDS	81	24	-70,37	13 278	6 824	-48,61
FRANCE	150	45	-70,00	7 778	4 005	-48,51
GERMANY, FED. REP. OF	197	116	-41,12	10 984	10 527	-4,16
ITALY	0	120	-	0	3 870	-
UKRAINE	20	21	5,00	530	5 050	852,83
SLOVAKIA	30	40	33,33	10 568	7 290	-31,01
CZECH REPUBLIC	325	242	-25,54	35 956	73 999	105,81
RUSSIA FEDERATION	69	26	-62,32	2 179	3 183	46,11
<b>TERNAK LAINNYA</b>	<b>424 273</b>	<b>167 686</b>	<b>-60,48</b>	<b>2 239 751</b>	<b>1 312 400</b>	<b>-41,40</b>
JAPAN	220	272	23,92	1 656	6 453	289,77
HONG KONG	2 384	2 579	8,18	21 314	52 278	145,28
KOREA, REPUBLIC OF	1 124	340	-69,75	31 042	11 097	-64,25
TAIWAN	2	74	3 586,00	56	2 050	3 544,52
CHINA	2 179	1	-99,94	13 912	43	-99,69
PAPUA NEW GUINEA	228	0	-100,00	94	0	-100,00
THAILAND	28	12	-57,14	230	111	-51,96
SINGAPORE	85 758	77 999	-9,05	447 383	467 017	4,39
PHILIPPINES	255	375	47,06	4 147	1 435	-65,39
MALAYSIA	13 660	9 188	-32,74	51 083	34 271	-32,91
MYANMAR	229 756	25 971	-88,70	1 101 715	424 893	-61,43
CAMBODIA	0	153	-	0	20 650	-
BRUNEI DARUSSALAM	10	2 497	24 870,00	225	4 408	1 858,89
NEPAL	0	116	-	0	910	-
VIET NAM	885	38	-95,71	4 425	100	-97,74
INDIA	10	0	-100,00	50	0	-100,00
PAKISTAN	2 034	35	-98,28	13 213	324	-97,55
BANGLADESH	26 320	13 160	-50,00	138 742	68 432	-50,68
IRAQ	800	11	-98,63	450	971	115,76
JORDAN	0	10	-	0	37	-
UNITED ARAB EMIRATES	2 758	3 049	10,53	11 075	12 038	8,70
QATAR	0	5	-	0	380	-
BAHRAIN	0	3	-	0	45	-
KENYA	28	0	-100,00	125	0	-100,00
GHANA	4	0	-100,00	50	0	-100,00
SOUTH AFRICA	52	0	-100,00	350	0	-100,00
ZAMBIA	8	0	-100,00	25	0	-100,00
EAST TIMOR	59	273	363,05	374	2 338	525,50
UNITED STATES	783	346	-55,85	5 185	3 150	-39,24
CANADA	36	138	283,33	200	1 050	425,00
ARGENTINA	6	0	-100,00	113	0	-100,00
BRAZIL	6	0	-100,00	175	0	-100,00
COLOMBIA	40	20	-50,00	100	50	-50,00
UNITED KINGDOM	349	259	-25,79	7 147	1 073	-84,99
NETHERLANDS	132	26	-80,30	592	275	-53,57
FRANCE	0	298	-	0	1 188	-
GERMANY, FED. REP. OF	114	36	-68,42	547	1 657	203,13
AUSTRIA	0	5	-	0	500	-
BELGIUM	54 009	30 141	-44,19	382 920	180 045	-52,98
SWITZERLAND	0	7	-	0	71	-
DENMARK	0	15	-	0	74	-
NORWAY	0	22	-	0	71	-
SWEDEN	60	0	-100,00	400	0	-100,00
IRELAND	66	0	-100,00	300	0	-100,00
ITALY	20	60	200,00	75	6 120	8 060,00
SPAIN	15	0	-100,00	113	0	-100,00
PORTUGAL	0	5	-	0	63	-
GREECE	46	0	-100,00	50	0	-100,00
POLAND	29	25	-13,79	100	74	-26,00
CZECH REPUBLIC	0	111	-	0	6 558	-
RUSSIA FEDERATION	0	11	-	0	100	-

**TABEL 6. PERKEMBANGAN EKSPOR INDONESIA MENURUT KOMODITI DAN NEGARA TUJUAN  
JANUARI-JUNI 2017 DAN 2018**

KOMODITI / NEGARA TUJUAN	BERAT BERSIH (KG)		PERUB	NILAI FOB (US \$)		PERUB
	JAN-JUN 2017	JAN-JUN 2018	%	JAN-JUN 2017	JAN-JUN 2018	%
	(1)	(2)	(3)	(4)	(5)	(6)
<b>SATWA LIAR</b>	<b>5 710</b>	<b>1 924</b>	<b>-66,31</b>	<b>255 785</b>	<b>189 732</b>	<b>-25,82</b>
JAPAN	4 391	1 275	-70,96	68 014	42 719	-37,19
CHINA	0	115	-	0	7 300	-
SINGAPORE	87	28	-67,59	13 060	11 736	-10,14
MALAYSIA	394	35	-91,13	6 117	570	-90,68
PAKISTAN	105	258	145,71	20 900	64 875	210,41
BANGLADESH	503	55	-89,07	85 400	59 650	-30,15
OMAN	113	0	-100,00	55 700	0	-100,00
QATAR	0	150	-	0	2 000	-
TUNISIA	13	0	-100,00	315	0	-100,00
GERMANY, FED. REP. OF	70	0	-100,00	4 216	0	-100,00
ITALY	22	8	-63,64	864	883	2,23
SPAIN	12	0	-100,00	1 200	0	-100,00
<b>GAHARU</b>	<b>493 119</b>	<b>448 684</b>	<b>-9,01</b>	<b>5 818 324</b>	<b>7 952 438</b>	<b>36,68</b>
HONG KONG	7	400	5 614,29	525	12 550	2 290,48
KOREA, REPUBLIC OF	4 650	13 039	180,41	206 750	620 755	200,24
TAIWAN	110 509	36 460	-67,01	312 032	139 424	-55,32
CHINA	2 000	40 598	1 929,90	28 750	891 073	2 999,39
THAILAND	78	363	365,38	6 240	4 056	-35,00
SINGAPORE	82 762	92 004	11,17	1 988 748	994 478	-49,99
MALAYSIA	529	113	-78,64	2 528	664	-73,74
VIET NAM	2 000	1 500	-25,00	58 050	10 500	-81,91
INDIA	11 297	6 758	-40,18	354 762	3 990	-98,88
SAUDI ARABIA	210 114	190 043	-9,55	2 028 606	4 558 676	124,72
KUWAIT	13 507	16 379	21,26	91 517	85 395	-6,69
YEMEN	2 500	13 898	455,92	5 000	59 032	1 080,63
UNITED ARAB EMIRATES	50 700	31 007	-38,84	661 514	410 092	-38,01
QATAR	746	3 987	434,18	9 602	65 828	585,60
BAHRAIN	1 520	1 700	11,84	62 700	93 600	49,28
MOROCCO	0	15	-	0	225	-
AUSTRALIA	200	420	110,00	1 000	2 100	110,00
<b>BAMBU</b>	<b>906 207</b>	<b>889 330</b>	<b>-1,86</b>	<b>819 721</b>	<b>588 913</b>	<b>-28,16</b>
JAPAN	6 757	541	-91,99	18 472	264	-98,57
KOREA, REPUBLIC OF	3 600	440	-87,78	4 320	1 002	-76,81
TAIWAN	126 760	5 000	-96,06	57 170	1 350	-97,64
CHINA	3	40	1 328,57	2	3	50,00
THAILAND	450	0	-100,00	1 143	0	-100,00
SINGAPORE	24 129	9 251	-61,66	4 309	16 309	278,52
MALAYSIA	41 080	29 044	-29,30	12 589	11 017	-12,48
VIET NAM	8 140	9 885	21,44	32 560	39 540	21,44
MALDIVES	45 050	278 169	517,47	134 183	68 278	-49,12
INDIA	0	130	-	0	25	-
IRAN (ISLAMIC REPUBLIC OF)	0	300	-	0	3 500	-
SAUDI ARABIA	41 634	23 350	-43,92	45 238	7 506	-83,41
ISRAEL	1 666	539	-67,65	1 509	401	-73,43
OMAN	30 641	30 950	1,01	19 323	8 823	-54,34
TURKEY	9 000	0	-100,00	7 500	0	-100,00
UNITED ARAB EMIRATES	73 900	21 273	-71,21	22 165	12 900	-41,80
QATAR	0	1 260	-	0	2 205	-
CYPRUS	115	0	-100,00	893	0	-100,00
TUNISIA	0	280	-	0	720	-
KENYA	5 372	0	-100,00	10 479	0	-100,00
SOUTH AFRICA	1 574	0	-100,00	1 910	0	-100,00
AUSTRALIA	281 886	308 833	9,56	224 458	284 049	26,55
NEW CALEDONIA	15 107	0	-100,00	14 203	0	-100,00
EAST TIMOR	0	15	-	0	25	-
UNITED STATES	9 583	1 973	-79,41	9 791	9 966	1,79
CANADA	0	718	-	0	2 754	-
SURINAME	35	0	-100,00	15	0	-100,00
CHILE	516	0	-100,00	3 335	0	-100,00
URUGUAY	0	1 257	-	0	2 476	-
UNITED KINGDOM	3 547	9 000	153,71	20 927	18 325	-12,44
NETHERLANDS	32 760	53 310	62,73	17 802	17 753	-0,28
FRANCE	19 635	70 357	258,34	12 312	26 160	112,47
GERMANY, FED. REP. OF	1 707	6 625	288,10	10 543	6 727	-36,19
BELGIUM	769	9 509	1 137,16	986	5 787	486,86
DENMARK	38 820	0	-100,00	14 194	0	-100,00
SWEDEN	7 123	0	-100,00	20 796	0	-100,00
ITALY	34 832	14 414	-58,62	56 052	39 432	-29,65
SPAIN	16 931	2 869	-83,06	23 968	1 616	-93,26
GREECE	11 000	0	-100,00	14 641	0	-100,00
HUNGARY	11 800	0	-100,00	1 650	0	-100,00
BULGARIA	287	0	-100,00	286	0	-100,00
<b>HASIL HUTAN LAINNYA</b>	<b>11 279</b>	<b>49 784</b>	<b>341,39</b>	<b>157 440</b>	<b>368 299</b>	<b>133,93</b>
JAPAN	1 010	1 010	0,00	23 650	23 650	0,00
HONG KONG	2 644	0	-100,00	32 320	0	-100,00
TAIWAN	0	2 870	-	0	1 438	-
CHINA	2 656	11 746	342,34	49 848	101 395	103,41
SINGAPORE	710	16 376	2 205,23	1 145	17 056	1 389,57
INDIA	3 268	11 980	266,59	45 270	217 100	379,57
SAUDI ARABIA	0	5 000	-	0	4 450	-
KUWAIT	0	72	-	0	360	-
UNITED ARAB EMIRATES	200	0	-100,00	2 000	0	-100,00
SUDAN	789	730	-7,48	3 187	2 850	-10,57

TABEL 6. PERKEMBANGAN EKSPOR INDONESIA MENURUT KOMODITI DAN NEGARA TUJUAN  
JANUARI-JUNI 2017 DAN 2018

KOMODITI / NEGARA TUJUAN	BERAT BERSIH (KG)		PERUB	NILAI FOB (US \$)		PERUB
	JAN-JUN 2017	JAN-JUN 2018	%	JAN-JUN 2017	JAN-JUN 2018	%
(1)	(2)	(3)	(4)	(5)	(6)	(7)
AUSTRALIA	2	0	-100,00	20	0	-100,00
<b>KAYU BAKAR</b>	<b>445 785</b>	<b>426 005</b>	<b>-4,44</b>	<b>317 258</b>	<b>357 333</b>	<b>12,63</b>
JAPAN	8 510	0	-100,00	1 894	0	-100,00
KOREA, REPUBLIC OF	0	23 113	-	0	12 154	-
TAIWAN	110 370	15 630	-85,84	110 370	15 630	-85,84
CHINA	114 309	185 832	62,57	114 309	237 813	108,04
SINGAPORE	95 016	94 990	-0,03	10 452	10 449	-0,03
VIET NAM	0	1 200	-	0	12	-
INDIA	50 000	63 000	26,00	13 470	22 050	63,70
PAKISTAN	13 000	0	-100,00	13 000	0	-100,00
SAUDI ARABIA	51 610	39 540	-23,39	41 070	39 540	-3,73
NIGERIA	750	0	-100,00	1 464	0	-100,00
ITALY	2 220	2 701	21,66	11 229	19 685	75,30
<b>GETAH KARET DAN SEJENISNYA</b>	<b>18 791 987</b>	<b>26 396 291</b>	<b>40,47</b>	<b>19 941 300</b>	<b>28 775 016</b>	<b>44,30</b>
JAPAN	154 500	131 200	-15,08	884 630	590 632	-33,23
HONG KONG	2 437	11 423	368,72	125 910	88 593	-29,64
KOREA, REPUBLIC OF	137 044	114 386	-16,53	382 097	321 089	-15,97
TAIWAN	169 180	100 520	-40,58	316 861	207 649	-34,47
CHINA	2 680 038	4 269 425	59,30	1 968 137	4 275 631	117,24
THAILAND	186 950	83 009	-55,60	388 207	206 902	-46,70
SINGAPORE	964 739	818 556	-15,15	1 976 929	1 713 626	-13,32
PHILIPPINES	64 000	84 000	31,25	131 600	163 045	23,89
MALAYSIA	478 110	478 636	0,11	397 505	301 323	-24,20
NEPAL	0	14 000	-	0	7 937	-
VIET NAM	2 576 272	5 876 261	128,09	2 910 851	6 547 071	124,92
INDIA	7 863 242	8 371 162	6,46	5 619 200	8 132 356	44,72
PAKISTAN	719 349	865 354	20,30	423 287	616 018	45,53
BANGLADESH	767 970	2 616 685	240,73	324 071	1 349 238	316,34
SRI LANKA	370 506	417 060	12,56	127 886	166 398	30,11
IRAQ	30 510	33 450	9,64	23 247	33 726	45,07
IRAN (ISLAMIC REPUBLIC OF)	0	108 000	-	0	151 000	-
SAUDI ARABIA	437 230	995 405	127,66	458 449	923 346	101,41
JORDAN	1 000	0	-100,00	2 800	0	-100,00
LEBANON	3 000	0	-100,00	6 300	0	-100,00
YEMEN	21 000	42 715	103,40	17 115	54 418	217,95
TURKEY	111 089	0	-100,00	209 559	0	-100,00
UNITED ARAB EMIRATES	114 923	254 800	121,71	80 903	203 758	151,85
EGYPT	111 550	239 150	114,39	212 684	430 269	102,30
MOROCCO	3 000	13 100	336,67	8 567	32 599	280,53
TUNISIA	105 765	50 200	-52,54	111 613	14 439	-87,06
SUDAN	74 510	20 000	-73,16	68 630	43 800	-36,18
ETHIOPIA	0	100	-	0	50	-
NIGERIA	16 000	0	-100,00	4 800	0	-100,00
SEYCHELLES	15	22	43,05	115	146	26,69
DJIBOUTI	241 000	49 000	-79,67	307 996	56 619	-81,62
SOUTH AFRICA	2	0	-100,00	30	0	-100,00
AUSTRALIA	750	5 544	639,20	3 870	17 186	344,08
NEW ZEALAND	0	40	-	0	1 163	-
EAST TIMOR	50	0	-100,00	1 505	0	-100,00
UNITED STATES	31 258	30 764	-1,58	110 296	131 958	19,64
ARGENTINA	4 000	0	-100,00	4 400	0	-100,00
TRINIDAD AND TOBAGO	4 000	0	-100,00	32 761	0	-100,00
PUERTO RICO	284	70	-75,35	1 163	586	-49,64
UNITED KINGDOM	28 200	24 000	-14,89	365 300	668 700	83,06
NETHERLANDS	35	32	-8,57	50	244	390,74
FRANCE	34 201	66 859	95,49	143 596	250 189	74,23
GERMANY, FED. REP. OF	119 010	118 302	-0,59	687 490	465 679	-32,26
BELGIUM	22 500	22 500	0,00	147 375	137 250	-6,87
SWITZERLAND	0	100	-	0	3 990	-
DENMARK	5	0	-100,00	25	0	-100,00
ITALY	141 000	60 000	-57,45	895 980	390 000	-56,47
SPAIN	1 762	10 384	489,32	57 512	75 411	31,12
MONTENEGRO	0	79	-	0	984	-
<b>BAHAN ANYAMAN SELAIN BAMBU DAN ROTI</b>	<b>277 024</b>	<b>289 393</b>	<b>4,47</b>	<b>524 287</b>	<b>664 703</b>	<b>26,78</b>
JAPAN	1 000	196	-80,40	3 541	314	-91,14
HONG KONG	9 225	4 042	-56,18	17 440	22 281	27,76
KOREA, REPUBLIC OF	0	5	-	0	18	-
TAIWAN	298	0	-100,00	795	0	-100,00
CHINA	9 575	0	-100,00	17 953	0	-100,00
MACAU	5 337	3 763	-29,49	10 286	37 737	266,87
THAILAND	340	65 540	19 176,47	250	11 932	4 672,68
SINGAPORE	22 837	12 784	-44,02	16 083	8 110	-49,57
MALAYSIA	69 230	37 821	-45,37	81 908	227 032	177,18
VIET NAM	0	308	-	0	547	-
INDIA	48	40	-16,67	93	43	-53,55
PAKISTAN	0	24 800	-	0	5 952	-
SRI LANKA	6 000	0	-100,00	21 600	0	-100,00
SAUDI ARABIA	1 009	0	-100,00	2 773	0	-100,00
ISRAEL	300	0	-100,00	555	0	-100,00
LEBANON	825	0	-100,00	235	0	-100,00
UNITED ARAB EMIRATES	55 050	53 850	-2,18	11 500	13 000	13,04
QATAR	24 600	0	-100,00	6 000	0	-100,00
CYPRUS	0	250	-	0	480	-
TANZANIA, UNITED REP. OF	0	510	-	0	219	-



TABEL 6. PERKEMBANGAN EKSPOR INDONESIA MENURUT KOMODITI DAN NEGARA TUJUAN  
JANUARI-JUNI 2017 DAN 2018

KOMODITI / NEGARA TUJUAN	BERAT BERSIH (KG)		PERUB	NILAI FOB (US \$)		PERUB
	JAN-JUN 2017	JAN-JUN 2018	%	JAN-JUN 2017	JAN-JUN 2018	%
(1)	(2)	(3)	(4)	(5)	(6)	(7)
MAURITIUS	594	0	-100,00	985	0	-100,00
AUSTRALIA	856	1 089	27,22	2 717	2 616	-3,70
NEW ZEALAND	143	64	-55,24	363	160	-55,89
WALLIS AND FUTUNA ISLANDS	0	1 575	-	0	420	-
EAST TIMOR	0	80	-	0	15	-
UNITED STATES	6 243	5 793	-7,21	16 697	34 662	107,59
CANADA	0	364	-	0	362	-
ARGENTINA	1 614	1 190	-26,27	8 347	10 448	25,17
BRAZIL	680	0	-100,00	1 402	0	-100,00
PERU	0	215	-	0	12	-
CAYMAN ISLANDS	300	1 100	266,67	276	1 230	345,65
UNITED KINGDOM	1 210	4 631	282,72	4 813	11 219	133,11
NETHERLANDS	28 125	27 354	-2,74	213 243	154 078	-27,75
FRANCE	1 711	1 977	15,55	2 610	3 501	34,14
GERMANY, FED. REP. OF	19 625	27 670	40,99	62 604	88 943	42,07
BELGIUM	201	66	-67,16	296	315	6,30
SWITZERLAND	0	15	-	0	19	-
DENMARK	0	700	-	0	1 313	-
ITALY	0	471	-	0	3 457	-
SPAIN	3 303	6 414	94,17	4 939	6 234	26,21
PORTUGAL	0	75	-	0	152	-
GREECE	0	4 635	-	0	17 801	-
POLAND	3 000	0	-100,00	11 580	0	-100,00
MALTA	3 745	0	-100,00	2 405	0	-100,00
RUSSIA FEDERATION	0	7	-	0	83	-
<b>HASIL HUTAN BUKAN KAYU LAINNYA</b>	<b>737 250 237</b>	<b>941 761 203</b>	<b>27,74</b>	<b>58 469 736</b>	<b>72 267 256</b>	<b>23,60</b>
JAPAN	408 986 987	507 690 759	24,13	32 975 500	39 621 850	20,16
HONG KONG	72	0	-100,00	135	0	-100,00
KOREA, REPUBLIC OF	126 636 181	162 634 769	28,43	9 570 951	12 272 759	28,23
TAIWAN	10 653 965	15 854 035	48,81	789 228	1 195 812	51,52
CHINA	5 065 120	5 608 150	10,72	853 471	994 179	16,49
MACAU	0	3 888	-	0	7 184	-
THAILAND	126 208 562	186 434 762	47,72	8 797 317	12 360 721	40,51
SINGAPORE	59 125 362	54 903 870	-7,14	4 287 319	4 375 157	2,05
MALAYSIA	187 061	193 007	3,18	45 934	77 380	68,46
VIET NAM	0	8 026 375	-	0	533 959	-
MALDIVES	150	0	-100,00	1 798	0	-100,00
INDIA	99 941	154 389	54,48	94 233	212 393	125,39
PAKISTAN	13 104	98 000	647,86	3 931	22 650	476,16
SRI LANKA	7 054	23 350	231,02	25 885	85 385	229,86
IRAN (ISLAMIC REPUBLIC OF)	72 576	0	-100,00	370 969	0	-100,00
KUWAIT	11 985	0	-100,00	6 734	0	-100,00
UNITED ARAB EMIRATES	36 288	4	-99,99	109 750	30	-99,97
QATAR	9 975	0	-100,00	86 207	0	-100,00
CYPRUS	0	360	-	0	300	-
SOUTH AFRICA	2 000	5 000	150,00	8 960	22 400	150,00
AUSTRALIA	13 155	18 610	41,47	20 592	52 637	155,62
NEW ZEALAND	3 000	2 000	-33,33	13 880	9 211	-33,64
GUAM	1 157	1 250	8,02	3 240	4 654	43,64
EAST TIMOR	3 049	0	-100,00	8 622	0	-100,00
UNITED STATES	12 640	15 095	19,42	43 974	55 355	25,88
CANADA	9	5 589	61 995,56	159	37 453	23 455,13
BAHAMAS	0	160	-	0	2 370	-
UNITED KINGDOM	3 000	6 000	100,00	10 855	24 499	125,70
NETHERLANDS	0	37	-	0	148	-
GERMANY, FED. REP. OF	79 525	79 874	0,44	242 100	269 237	11,21
DENMARK	0	41	-	0	234	-
ITALY	18 144	0	-100,00	95 800	0	-100,00
SPAIN	0	1 712	-	0	28 800	-
PORTUGAL	175	13	-92,46	2 191	128	-94,18
GREECE	0	105	-	0	372	-
<b>IKAN SEGAR / DINGIN HASIL TANGKAP</b>	<b>26 378 289</b>	<b>25 960 225</b>	<b>-1,58</b>	<b>56 374 743</b>	<b>50 284 733</b>	<b>-10,80</b>
JAPAN	2 442 004	1 473 007	-39,68	14 133 156	8 761 953	-38,00
HONG KONG	1 260 814	1 122 172	-11,00	3 549 249	3 104 289	-12,54
KOREA, REPUBLIC OF	699	1 230	75,97	764	3 690	382,89
TAIWAN	1 041 731	902 091	-13,40	2 872 183	2 674 444	-6,88
CHINA	341 033	462 215	35,53	1 317 754	1 615 289	22,58
PAPUA NEW GUINEA	31 663	15 624	-50,66	73 708	47 663	-35,34
THAILAND	47 824	41 563	-13,09	101 696	81 613	-19,75
SINGAPORE	9 056 556	8 524 786	-5,87	12 714 428	12 500 136	-1,69
PHILIPPINES	1 970	1 401	-28,88	6 282	6 147	-2,14
MALAYSIA	10 704 643	12 446 960	16,28	13 394 685	16 990 919	26,85
VIET NAM	68 537	100 232	46,24	159 282	386 623	142,73
SAUDI ARABIA	575 571	343 351	-40,35	2 227 234	1 127 015	-49,40
KUWAIT	10 315	5 390	-47,75	44 441	17 035	-61,67
UNITED ARAB EMIRATES	434 714	186 756	-57,04	2 581 202	652 722	-74,71
QATAR	1 310	0	-100,00	2 780	0	-100,00
BAHRAIN	0	1 112	-	0	9 295	-
TOGO	12	0	-100,00	38	0	-100,00
MAURITIUS	7 785	0	-100,00	23 448	0	-100,00
AUSTRALIA	185 784	162 669	-12,44	1 647 458	1 019 379	-38,12
GUAM	0	3 953	-	0	11 535	-
EAST TIMOR	15 700	29 503	87,91	17 020	40 535	138,16
UNITED STATES	133 875	136 213	1,75	1 404 920	1 234 451	-12,13
NETHERLANDS	10 587	0	-100,00	81 028	0	-100,00

**TABEL 6. PERKEMBANGAN EKSPOR INDONESIA MENURUT KOMODITI DAN NEGARA TUJUAN  
JANUARI-JUNI 2017 DAN 2018**

KOMODITI / NEGARA TUJUAN	BERAT BERSIH (KG)		PERUB	NILAI FOB (US \$)		PERUB
	JAN-JUN 2017	JAN-JUN 2018	%	JAN-JUN 2017	JAN-JUN 2018	%
(1)	(2)	(3)	(4)	(5)	(6)	(7)
GERMANY, FED. REP. OF	33	0	-100,00	196	0	-100,00
SWITZERLAND	730	0	-100,00	4 378	0	-100,00
PORTUGAL	4 400	0	-100,00	17 415	0	-100,00
<b>UDANG HASIL TANGKAP</b>	<b>1 794 098</b>	<b>1 147 540</b>	<b>-36,04</b>	<b>11 684 190</b>	<b>12 911 751</b>	<b>10,51</b>
JAPAN	692	112	-83,82	4 297	2 621	-39,01
HONG KONG	381 729	205 300	-46,22	3 230 763	3 103 370	-3,94
KOREA, REPUBLIC OF	897	3 728	315,72	18 592	30 569	64,42
TAIWAN	233 387	216 385	-7,28	1 981 573	4 929 653	148,77
CHINA	204 261	174 525	-14,56	3 475 591	3 017 647	-13,18
MACAU	1	952	95 100,00	45	7 616	16 824,44
THAILAND	26 965	42 890	59,06	155 781	152 612	-2,03
SINGAPORE	336 608	295 819	-12,12	1 247 862	934 205	-25,14
PHILIPPINES	60	3	-94,97	944	120	-87,28
MALAYSIA	566 844	204 345	-63,95	1 232 887	658 515	-46,59
VIET NAM	25 224	1 320	-94,77	147 560	5 750	-96,10
MALDIVES	0	18	-	0	167	-
INDIA	44	33	-25,00	3 723	40 042	975,50
PAKISTAN	20	10	-50,00	2	54	2 150,00
IRAQ	32	10	-68,75	977	197	-79,84
IRAN (ISLAMIC REPUBLIC OF)	154	0	-100,00	2 395	0	-100,00
SAUDI ARABIA	1	14	1 300,00	35	810	2 214,29
ISRAEL	94	0	-100,00	4 032	0	-100,00
KUWAIT	16	7	-56,25	240	272	13,46
TURKEY	4	0	-100,00	35	0	-100,00
UNITED ARAB EMIRATES	1 878	10	-99,47	8 239	47	-99,43
QATAR	10	76	662,00	35	1 515	4 228,57
BAHRAIN	21	0	-100,00	1 113	0	-100,00
CYPRUS	5	0	-100,00	4	0	-100,00
SOUTH AFRICA	149	50	-66,44	1 887	1 174	-37,79
EAST TIMOR	1 650	250	-84,85	3 320	490	-85,24
UNITED STATES	4 366	1 066	-75,58	26 384	10 076	-61,81
CANADA	162	7	-95,69	4 068	1 282	-68,50
PERU	10	6	-40,00	32	35	9,55
UNITED KINGDOM	877	30	-96,58	13 868	949	-93,16
NETHERLANDS	1 160	3	-99,74	21 644	60	-99,72
FRANCE	1 038	114	-89,00	9 886	996	-89,93
GERMANY, FED. REP. OF	1 645	202	-87,72	39 768	1 811	-95,45
AUSTRIA	24	6	-75,00	100	60	-39,84
BELGIUM	53	11	-79,25	115	404	251,03
SWITZERLAND	83	12	-85,54	1 708	60	-96,49
DENMARK	286	14	-95,10	1 170	107	-90,88
NORWAY	109	0	-100,00	2 250	0	-100,00
SWEDEN	59	0	-100,00	5 048	0	-100,00
IRELAND	40	0	-100,00	1 004	0	-100,00
ITALY	714	58	-91,87	6 399	533	-91,68
SPAIN	654	10	-98,47	10 339	30	-99,71
PORTUGAL	100	0	-100,00	873	0	-100,00
GREECE	26	1	-96,12	491	8	-98,47
HUNGARY	20	0	-100,00	6	0	-100,00
POLAND	1 201	55	-95,42	7 073	1 551	-78,07
ROMANIA	66	10	-84,94	1 557	1 138	-26,95
BULGARIA	50	10	-80,00	1 751	1 553	-11,34
ARMENIA	2	0	-100,00	8	0	-100,00
UKRAINE	10	0	-100,00	7	0	-100,00
SLOVENIA	5	0	-100,00	515	0	-100,00
CZECH REPUBLIC	409	20	-95,11	3 232	3 152	-2,48
RUSSIA FEDERATION	182	43	-76,37	2 738	269	-90,16
SERBIA	2	4	100,00	223	234	4,95
<b>IKAN HIDUP HASIL TANGKAP</b>	<b>2 334 122</b>	<b>2 231 993</b>	<b>-4,38</b>	<b>20 326 218</b>	<b>18 973 427</b>	<b>-6,66</b>
JAPAN	16 933	18 743	10,69	144 137	144 582	0,31
HONG KONG	1 867 332	1 704 379	-8,73	16 123 247	14 208 646	-11,87
KOREA, REPUBLIC OF	5 660	7 657	35,27	60 603	44 900	-25,91
TAIWAN	7 156	28 150	293,37	69 194	148 907	115,20
CHINA	74 863	89 825	19,99	701 130	1 032 479	47,26
MACAU	248	259	4,44	1 788	2 385	33,35
THAILAND	3 351	4 351	29,84	53 391	26 665	-50,06
SINGAPORE	39 757	16 328	-58,93	306 237	142 962	-53,32
PHILIPPINES	617	0	-100,00	17 598	0	-100,00
MALAYSIA	34 255	22 078	-35,55	198 594	171 602	-13,59
BRUNEI DARUSSALAM	1 500	44 000	2 833,33	9 540	440 000	4 512,28
LAO PEOPLE'S DEM. REP.	3	28	833,33	41	1 200	2 809,09
NEPAL	0	24	-	0	1 100	-
VIET NAM	10 104	58	-99,43	33 660	3 040	-90,97
INDIA	1 590	1 557	-2,08	42 157	26 266	-37,70
PAKISTAN	164	315	92,07	1 125	2 711	140,91
BANGLADESH	82	110	34,15	1 374	159	-88,45
SRI LANKA	769	432	-43,82	10 793	2 870	-73,41
IRAQ	302	288	-4,64	6 224	9 552	53,48
IRAN (ISLAMIC REPUBLIC OF)	2 231	2 758	23,62	42 845	40 955	-4,41
SAUDI ARABIA	73	180	146,58	1 334	309	-76,86
ISRAEL	2 202	1 394	-36,71	16 203	22 360	38,00
KUWAIT	1 369	1 337	-2,34	7 254	9 447	30,23
JORDAN	204	275	34,80	12 320	1 997	-83,79
LEBANON	314	170	-45,86	2 490	2 918	17,18
TURKEY	2 779	2 273	-18,21	24 461	18 760	-23,30

TABEL 6. PERKEMBANGAN EKSPOR INDONESIA MENURUT KOMODITI DAN NEGARA TUJUAN  
JANUARI-JUNI 2017 DAN 2018

KOMODITI / NEGARA TUJUAN	BERAT BERSIH (KG)		PERUB	NILAI FOB (US \$)		PERUB
	JAN-JUN 2017	JAN-JUN 2018	%	JAN-JUN 2017	JAN-JUN 2018	%
(1)	(2)	(3)	(4)	(5)	(6)	(7)
UNITED ARAB EMIRATES	2 169	2 562	18,10	23 500	23 556	0,24
QATAR	160	1 451	806,88	1 951	2 449	25,55
BAHRAIN	104	64	-38,17	790	282	-64,23
CYPRUS	250	198	-20,80	3 860	3 822	-0,99
EGYPT	199	0	-100,00	4 653	0	-100,00
MOROCCO	34	5	-85,29	706	1 897	168,71
NAMIBIA	2	8	300,00	12	90	622,76
TANZANIA, UNITED REP. OF	0	8	-	0	72	-
SOUTH AFRICA	1 900	3 079	62,05	32 933	48 366	46,86
AUSTRALIA	9 607	16 233	68,97	93 738	71 891	-23,31
NEW ZEALAND	177	399	125,42	1 257	2 300	82,94
UNITED STATES	156 058	191 236	22,54	887 313	940 713	6,02
CANADA	4 705	4 668	-0,78	68 307	79 655	16,61
MEXICO	17	0	-100,00	1 100	0	-100,00
ARGENTINA	210	140	-33,29	2 943	1 543	-47,56
BRAZIL	4 054	5 498	35,63	10 408	38 491	269,81
PERU	20	211	955,00	144	1 922	1 238,93
UNITED KINGDOM	13 027	13 767	5,69	242 971	344 389	41,74
NETHERLANDS	10 625	6 780	-36,19	147 900	167 098	12,98
FRANCE	11 269	6 361	-43,55	254 534	157 408	-38,16
GERMANY, FED. REP. OF	13 972	7 875	-43,64	188 398	159 421	-15,38
AUSTRIA	658	190	-71,12	9 751	6 157	-36,86
BELGIUM	1 866	1 652	-11,49	40 705	38 720	-4,87
SWITZERLAND	1 205	791	-34,40	25 523	14 250	-44,17
DENMARK	3 013	552	-81,68	64 817	13 374	-79,37
NORWAY	733	334	-54,43	6 811	3 145	-53,82
SWEDEN	530	506	-4,53	7 235	9 309	28,67
IRELAND	91	43	-52,75	3 146	236	-92,51
ITALY	8 731	9 703	11,13	139 898	139 299	-0,43
SPAIN	3 299	1 951	-40,86	35 427	37 575	6,06
PORTUGAL	0	10	-	0	171	-
GREECE	521	957	83,73	15 003	11 769	-21,56
HUNGARY	474	164	-65,40	1 331	1 703	27,93
POLAND	4 821	3 177	-34,10	36 760	51 970	41,38
ROMANIA	15	0	-100,00	500	0	-100,00
BULGARIA	106	150	41,51	1 274	4 800	276,77
ARMENIA	2	34	1 600,00	20	84	312,25
KAZAKHSTAN	108	94	-12,96	440	1 969	347,27
UKRAINE	252	543	115,48	2 036	1 985	-2,51
LITHUANIA	152	0	-100,00	1 099	0	-100,00
GEORGIA	9	1	-88,89	40	160	299,55
CROATIA	0	0	-	0	5	-
MALTA	396	27	-93,18	2 904	113	-96,10
SLOVENIA	15	0	-100,00	124	0	-100,00
CZECH REPUBLIC	437	603	38,08	11 574	20 891	80,50
RUSSIA FEDERATION	4 272	2 989	-30,02	64 642	62 911	-2,68
SERBIA	0	10	-	0	690	-
<b>KEPITING</b>	<b>5 180 436</b>	<b>5 402 267</b>	<b>4,28</b>	<b>26 995 365</b>	<b>27 505 315</b>	<b>1,89</b>
JAPAN	655	0	-100,00	3 726	0	-100,00
HONG KONG	498 700	102 454	-79,46	3 107 895	650 675	-79,06
KOREA, REPUBLIC OF	29	42	44,83	3 734	304	-91,86
TAIWAN	22 777	59 579	161,58	143 795	327 058	127,45
CHINA	2 559 003	3 089 360	20,73	15 472 559	19 198 510	24,08
THAILAND	16 008	46 995	193,57	49 942	150 592	201,54
SINGAPORE	641 057	603 154	-5,91	2 403 761	2 583 419	7,47
MALAYSIA	1 365 324	1 499 417	9,82	4 029 806	4 586 505	13,81
VIET NAM	0	250	-	0	1 750	-
INDIA	8	0	-100,00	668	0	-100,00
SRI LANKA	0	5	-	0	60	-
SAUDI ARABIA	0	50	-	0	350	-
ISRAEL	8	0	-100,00	446	0	-100,00
KUWAIT	2	0	-100,00	197	0	-100,00
UNITED ARAB EMIRATES	90	0	-100,00	630	0	-100,00
QATAR	0	113	-	0	532	-
AUSTRALIA	2 440	0	-100,00	19 520	0	-100,00
UNITED STATES	74 164	794	-98,93	1 753 922	2 978	-99,83
CANADA	76	16	-78,95	1 058	100	-90,55
UNITED KINGDOM	27	0	-100,00	1 248	0	-100,00
NETHERLANDS	2	0	-100,00	52	0	-100,00
FRANCE	1	0	-100,00	4	0	-100,00
GERMANY, FED. REP. OF	5	3	-40,00	159	70	-56,04
BELGIUM	0	3	-	0	19	-
SWEDEN	3	0	-100,00	4	0	-100,00
ITALY	20	0	-100,00	105	0	-100,00
SPAIN	11	0	-100,00	79	0	-100,00
POLAND	9	22	144,44	855	2 030	137,62
CZECH REPUBLIC	1	5	400,00	137	10	-92,90
RUSSIA FEDERATION	15	6	-60,00	1 065	354	-66,81
<b>MOLUSKA</b>	<b>1 796 488</b>	<b>3 077 365</b>	<b>71,30</b>	<b>4 873 034</b>	<b>6 065 500</b>	<b>24,47</b>
JAPAN	2 199	1 149	-47,76	15 528	10 687	-31,18
HONG KONG	198 369	721 379	263,66	512 915	2 052 377	300,14
KOREA, REPUBLIC OF	209	189	-9,57	5 451	2 685	-50,75
TAIWAN	558 448	567 134	1,56	1 089 435	969 372	-11,02
CHINA	197 732	223 862	13,21	375 427	587 771	56,56
THAILAND	69 721	598 516	758,44	116 791	581 936	398,27

**TABEL 6. PERKEMBANGAN EKSPOR INDONESIA MENURUT KOMODITI DAN NEGARA TUJUAN  
JANUARI-JUNI 2017 DAN 2018**

KOMODITI / NEGARA TUJUAN	BERAT BERSIH (KG)		PERUB	NILAI FOB (US \$)		PERUB
	JAN-JUN 2017	JAN-JUN 2018	%	JAN-JUN 2017	JAN-JUN 2018	%
(1)	(2)	(3)	(4)	(5)	(6)	(7)
SINGAPORE	106 451	108 108	1,56	243 629	239 449	-1,72
PHILIPPINES	0	5	-	0	175	-
MALAYSIA	248 845	698 458	180,68	328 782	817 526	148,65
LAO PEOPLE'S DEM. REP.	0	5	-	0	90	-
VIET NAM	120 544	39 531	-67,21	326 160	69 439	-78,71
MALDIVES	0	5	-	0	120	-
INDIA	43	26	-39,53	762	303	-60,26
PAKISTAN	20	20	0,00	29	252	775,00
SRI LANKA	21	21	0,00	505	225	-55,44
IRAQ	24	20	-16,67	900	99	-89,06
IRAN (ISLAMIC REPUBLIC OF)	191	116	-39,27	2 068	1 772	-14,32
SAUDI ARABIA	20	0	-100,00	162	0	-100,00
ISRAEL	115	9	-92,17	1 889	390	-79,35
KUWAIT	331	270	-18,43	1 922	2 232	16,11
LEBANON	12	0	-100,00	100	0	-100,00
TURKEY	16	75	368,75	540	120	-77,78
UNITED ARAB EMIRATES	113	52	-53,85	551	763	38,60
QATAR	0	107	-	0	387	-
BAHRAIN	0	100	-	0	800	-
CYPRUS	10	0	-100,00	8	0	-100,00
MOROCCO	0	4	-	0	251	-
SOUTH AFRICA	44 954	14 713	-67,27	203 376	68 914	-66,12
AUSTRALIA	655	15	-97,71	4 284	250	-94,18
NEW ZEALAND	15	0	-100,00	30	0	-100,00
UNITED STATES	73 152	47 619	-34,90	403 921	221 174	-45,24
CANADA	19 764	28 335	43,37	97 760	140 642	43,86
ARGENTINA	20	17	-15,00	40	188	370,00
BRAZIL	0	10	-	0	159	-
PERU	11	27	137,98	145	224	54,32
UNITED KINGDOM	2 088	1 170	-43,96	69 680	42 187	-39,46
NETHERLANDS	2 537	485	-80,89	64 443	26 513	-58,86
FRANCE	87 285	468	-99,46	537 801	20 389	-96,21
GERMANY, FED. REP. OF	2 805	945	-66,32	94 094	53 660	-42,97
AUSTRIA	66	38	-42,42	240	346	44,21
BELGIUM	39 992	20 087	-49,77	213 491	102 362	-52,05
SWITZERLAND	206	186	-9,71	4 254	2 564	-39,73
DENMARK	420	67	-84,14	20 118	1 545	-92,32
NORWAY	161	24	-85,11	2 705	577	-78,67
SWEDEN	131	46	-64,89	4 329	1 513	-65,04
IRELAND	90	37	-59,00	3 774	141	-96,27
ITALY	14 913	2 580	-82,70	69 745	8 286	-88,12
SPAIN	515	344	-33,09	5 997	9 858	64,39
PORTUGAL	82	47	-43,33	684	543	-20,60
GREECE	82	43	-47,30	8 879	1 967	-77,85
HUNGARY	26	10	-61,54	56	113	100,55
POLAND	1 389	516	-62,88	15 502	6 697	-56,80
ROMANIA	81	43	-46,61	1 629	1 587	-2,55
BULGARIA	92	26	-71,74	906	1 254	38,46
ARMENIA	11	14	27,27	27	92	236,21
UKRAINE	0	5	-	0	101	-
SLOVENIA	50	0	-100,00	214	0	-100,00
CZECH REPUBLIC	377	84	-77,77	6 250	7 430	18,89
RUSSIA FEDERATION	1 077	200	-81,43	14 915	4 845	-67,51
SERBIA	8	4	-50,00	192	156	-18,52
<b>KULIT KERANG DAN LAIN-LAIN</b>	<b>4 383 473</b>	<b>4 502 681</b>	<b>2,72</b>	<b>3 880 823</b>	<b>6 017 643</b>	<b>55,06</b>
JAPAN	1 208 874	1 618 530	33,89	633 758	771 955	21,81
HONG KONG	1 657	0	-100,00	7 569	0	-100,00
KOREA, REPUBLIC OF	15 279	90 026	489,21	63 748	18 187	-71,47
TAIWAN	14 895	49 520	232,46	15 848	12 763	-19,46
CHINA	1 865 261	2 030 652	8,87	1 036 068	4 820 701	365,29
THAILAND	350	300	-14,29	9 600	8 400	-12,50
SINGAPORE	1 173	0	-99,97	2 569	7	-99,73
MALAYSIA	74 900	42 221	-43,63	24 715	21 769	-11,92
VIET NAM	100 639	35 100	-65,12	56 332	32 102	-43,01
INDIA	172 090	186 274	8,24	82 551	152 903	85,22
PAKISTAN	30	0	-100,00	309	0	-100,00
BANGLADESH	10 000	0	-100,00	31 550	0	-100,00
IRAQ	20	0	-100,00	544	0	-100,00
IRAN (ISLAMIC REPUBLIC OF)	1 231	15	-98,78	12 721	297	-97,67
ISRAEL	1 629	65	-96,01	15 332	3 254	-78,78
KUWAIT	210	0	-100,00	1 408	0	-100,00
JORDAN	290	0	-100,00	4 697	0	-100,00
LEBANON	115	0	-100,00	2 010	0	-100,00
TURKEY	2 971	1 030	-65,33	14 444	1 188	-91,77
UNITED ARAB EMIRATES	551 185	350 260	-36,45	101 427	51 681	-49,05
QATAR	140	0	-100,00	290	0	-100,00
CYPRUS	45	0	-100,00	881	0	-100,00
REUNION	500	0	-100,00	81	0	-100,00
SOUTH AFRICA	2 797	0	-100,00	25 344	0	-100,00
AUSTRALIA	0	235	-	0	6 671	-
EAST TIMOR	752	81	-89,23	831	89	-89,27
UNITED STATES	174 544	81 309	-53,42	989 210	60 919	-93,84
CANADA	7 298	274	-96,25	36 832	3 083	-91,63
BRAZIL	17 565	0	-100,00	48 641	0	-100,00
UNITED KINGDOM	23 762	78	-99,67	115 241	4 154	-96,40
NETHERLANDS	26 789	15 917	-40,58	78 772	33 298	-57,73

TABEL 6. PERKEMBANGAN EKSPOR INDONESIA MENURUT KOMODITI DAN NEGARA TUJUAN  
JANUARI-JUNI 2017 DAN 2018

KOMODITI / NEGARA TUJUAN	BERAT BERSIH (KG)		PERUB	NILAI FOB (US \$)		PERUB
	JAN-JUN 2017	JAN-JUN 2018	%	JAN-JUN 2017	JAN-JUN 2018	%
(1)	(2)	(3)	(4)	(5)	(6)	(7)
FRANCE	23 321	65	-99,72	40 734	848	-97,92
GERMANY, FED. REP. OF	30 408	43	-99,86	170 303	1 080	-99,37
AUSTRIA	1 857	0	-100,00	9 768	0	-100,00
BELGIUM	165	65	-60,61	1 023	2 750	168,72
SWITZERLAND	2 170	0	-100,00	22 881	0	-100,00
DENMARK	3 554	15	-99,58	12 255	100	-99,18
NORWAY	100	300	200,00	252	3 370	1 237,30
SWEDEN	327	0	-100,00	525	0	-100,00
IRELAND	881	0	-100,00	4 606	0	-100,00
ITALY	32 151	132	-99,59	144 957	1 593	-98,90
SPAIN	2 073	0	-100,00	19 054	0	-100,00
PORTUGAL	20	0	-100,00	310	0	-100,00
GREECE	50	10	-80,00	276	400	44,93
HUNGARY	100	0	-100,00	650	0	-100,00
POLAND	3 263	120	-96,32	19 226	3 122	-83,76
ROMANIA	10	0	-100,00	710	0	-100,00
BULGARIA	20	0	-100,00	698	0	-100,00
ARMENIA	100	0	-100,00	1 589	0	-100,00
UKRAINE	61	0	-100,00	458	0	-100,00
CZECH REPUBLIC	229	15	-93,45	2 026	380	-81,24
RUSSIA FEDERATION	5 622	29	-99,48	15 198	578	-96,20
<b>INVERTEBRATA AIR LAINNYA</b>	<b>424 667</b>	<b>684 717</b>	<b>61,24</b>	<b>2 862 907</b>	<b>3 805 776</b>	<b>32,93</b>
JAPAN	14 040	16 908	20,43	118 872	142 663	20,01
HONG KONG	23 619	8 047	-65,93	30 653	49 958	62,98
KOREA, REPUBLIC OF	6 988	7 670	9,76	66 202	59 213	-10,56
TAIWAN	12 001	5 772	-51,90	51 297	26 079	-49,16
CHINA	50 974	215 092	321,96	251 700	279 242	10,94
MACAU	15	260	1 633,33	98	620	535,79
THAILAND	226	14	-93,81	1 746	420	-75,95
SINGAPORE	23 392	3 332	-85,76	41 095	19 769	-51,90
PHILIPPINES	0	3	-	0	42	-
MALAYSIA	2 772	3 245	17,06	10 199	12 759	25,10
CAMBODIA	0	250	-	0	858	-
LAO PEOPLE'S DEM. REP.	186	351	88,71	446	507	13,58
VIET NAM	0	25 572	-	0	3 637	-
INDIA	43	148	244,19	1 316	1 142	-13,16
PAKISTAN	281	384	36,65	976	3 323	240,42
BANGLADESH	236	229	-2,97	1 066	118	-88,98
SRI LANKA	21	86	309,52	943	898	-4,80
IRAQ	131	208	58,78	1 162	1 983	70,58
IRAN (ISLAMIC REPUBLIC OF)	4 447	3 911	-12,05	14 757	24 120	63,45
SAUDI ARABIA	21	92	338,10	155	248	59,92
ISRAEL	2 195	1 944	-11,43	11 080	13 436	21,27
KUWAIT	613	746	21,70	2 357	3 137	33,09
JORDAN	118	189	60,17	4 672	2 572	-44,94
LEBANON	418	114	-72,73	2 176	234	-89,26
TURKEY	3 853	2 888	-25,05	24 083	26 294	9,18
UNITED ARAB EMIRATES	1 755	1 209	-31,11	7 627	16 682	118,72
QATAR	185	402	117,30	840	710	-15,49
BAHRAIN	244	201	-17,62	600	753	25,58
CYPRUS	80	115	43,75	1 791	3 103	73,27
EGYPT	15	0	-100,00	217	0	-100,00
MOROCCO	1	0	-100,00	21	0	-100,00
NAMIBIA	25	8	-68,00	27	61	126,11
TANZANIA, UNITED REP. OF	0	10	-	0	22	-
SOUTH AFRICA	1 328	2 037	53,39	21 446	27 490	28,18
AUSTRALIA	160	0	-100,00	30 680	0	-100,00
NEW ZEALAND	279	2 004	618,28	1 232	16 155	1 211,53
UNITED STATES	134 482	171 511	27,53	1 073 103	1 546 495	44,11
CANADA	7 605	8 615	13,28	60 259	69 965	16,11
MEXICO	72	0	-100,00	613	0	-100,00
ARGENTINA	30	129	330,00	1 050	968	-7,77
BRAZIL	996	4 943	396,29	6 570	41 104	525,61
PERU	10	166	1 560,00	5	915	20 243,33
UNITED KINGDOM	23 948	38 031	58,81	253 468	336 159	32,62
NETHERLANDS	17 569	24 441	39,12	166 940	207 432	24,26
FRANCE	24 000	34 060	41,92	133 816	186 432	39,32
GERMANY, FED. REP. OF	27 322	44 003	61,05	177 148	287 668	62,39
AUSTRIA	2 691	3 984	48,05	25 309	19 589	-22,60
BELGIUM	3 303	4 820	45,93	31 866	21 040	-33,97
SWITZERLAND	3 294	3 380	2,61	16 232	25 717	58,44
DENMARK	980	1 492	52,21	17 415	20 039	15,06
NORWAY	859	552	-35,74	5 040	3 173	-37,04
SWEDEN	432	1 426	230,09	2 918	4 723	61,89
IRELAND	355	1 302	266,61	6 436	6 401	-0,53
ITALY	13 814	20 303	46,97	83 081	148 596	78,86
SPAIN	3 063	4 580	49,53	25 334	30 735	21,32
PORTUGAL	0	10	-	0	771	-
GREECE	770	716	-7,01	5 583	5 100	-8,65
HUNGARY	129	90	-30,23	48	56	16,18
POLAND	3 572	7 870	120,34	39 853	64 576	62,03
ROMANIA	110	130	18,18	929	4 715	407,62
BULGARIA	103	6	-94,17	836	200	-76,06
ARMENIA	88	90	2,27	26	1 743	6 635,77
KAZAKHSTAN	100	38	-62,00	365	582	59,53
UKRAINE	185	229	23,78	317	3 315	946,27

TABEL 6. PERKEMBANGAN EKSPOR INDONESIA MENURUT KOMODITI DAN NEGARA TUJUAN  
JANUARI-JUNI 2017 DAN 2018

KOMODITI / NEGARA TUJUAN	BERAT BERSIH (KG)		PERUB	NILAI FOB (US \$)		PERUB
	JAN-JUN 2017	JAN-JUN 2018	%	JAN-JUN 2017	JAN-JUN 2018	%
(1)	(2)	(3)	(4)	(5)	(6)	(7)
LITHUANIA	42	0	-100,00	248	0	-100,00
GEORGIA	1	1	0,00	91	75	-17,27
MALTA	80	54	-32,50	105	71	-32,57
CZECH REPUBLIC	355	259	-27,04	4 204	6 456	53,56
RUSSIA FEDERATION	3 646	4 046	10,96	22 172	22 719	2,47
<b>RUMPUT LAUT DAN GANGGANG LAINNYA</b>	<b>73 799 334</b>	<b>83 666 051</b>	<b>13,37</b>	<b>57 234 127</b>	<b>89 508 780</b>	<b>56,39</b>
JAPAN	835 099	983 138	17,73	589 402	786 123	33,38
HONG KONG	1 209 848	399 076	-67,01	818 795	141 391	-82,73
KOREA, REPUBLIC OF	2 962 748	4 532 360	52,98	2 597 533	5 920 902	127,94
TAIWAN	126 555	97 606	-22,87	114 997	62 845	-45,35
CHINA	61 830 904	68 461 556	10,72	45 796 753	71 692 933	56,55
THAILAND	27 500	28 000	1,82	23 438	23 900	1,97
SINGAPORE	32 899	5	-99,98	60 641	6	-99,99
PHILIPPINES	856 360	625 600	-26,95	725 338	833 911	14,97
MALAYSIA	37 167	30 863	-16,96	10 316	6 324	-38,70
VIET NAM	586 005	3 070 854	424,03	346 501	1 567 706	352,44
MALDIVES	0	15	-	0	60	-
INDIA	23 000	12 000	-47,83	21 575	23 400	8,46
BANGLADESH	0	5 000	-	0	25 000	-
JORDAN	0	15	-	0	359	-
TUNISIA	19 680	127 430	547,51	19 483	87 676	350,01
AUSTRALIA	74 000	17 000	-77,03	74 000	20 400	-72,43
UNITED STATES	158 721	190 436	19,98	992 866	1 217 399	22,61
CANADA	103 750	204 392	97,00	85 973	191 457	122,70
CHILE	2 907 310	2 357 095	-18,93	3 305 430	3 642 715	10,20
UNITED KINGDOM	40 000	94 480	136,20	174 053	297 068	70,68
NETHERLANDS	40 000	100 000	150,00	40 000	100 000	150,00
FRANCE	679 160	1 012 540	49,09	533 174	1 488 682	179,21
BELGIUM	6	2	-63,33	3	10	233,33
DENMARK	894 980	195 000	-78,21	614 750	332 680	-45,88
FINLAND	0	62	-	0	3 181	-
ITALY	0	188 000	-	0	251 920	-
SPAIN	353 642	913 380	158,28	289 107	757 131	161,89
RUSSIA FEDERATION	0	20 145	-	0	33 603	-
<b>IKAN HIDUP HASIL BUDIDAYA</b>	<b>2 380 483</b>	<b>2 486 198</b>	<b>4,44</b>	<b>16 740 647</b>	<b>19 974 951</b>	<b>19,32</b>
JAPAN	30 342	30 873	1,75	1 257 965	1 454 966	15,66
HONG KONG	299 990	489 852	63,29	717 792	1 303 846	81,65
KOREA, REPUBLIC OF	6 329	7 080	11,86	252 016	320 969	27,36
TAIWAN	20 651	26 834	29,94	932 692	1 209 650	29,69
CHINA	1 471 097	1 331 517	-9,49	6 388 089	5 494 947	-13,98
THAILAND	11 600	19 985	72,28	358 274	582 528	62,59
SINGAPORE	116 451	105 004	-9,83	932 505	1 320 488	41,61
PHILIPPINES	96 527	71 231	-26,21	2 043 079	2 445 145	19,68
MALAYSIA	65 185	127 325	95,33	384 946	708 073	83,94
MYANMAR	150	0	-100,00	240	0	-100,00
CAMBODIA	272	0	-100,00	13 401	0	-100,00
BRUNEI DARUSSALAM	6 687	7 230	8,12	154 734	69 331	-55,19
LAO PEOPLE'S DEM. REP.	0	2	-	0	45	-
VIET NAM	60 532	60 035	-0,82	359 874	568 204	57,89
MALDIVES	0	379	-	0	4 014	-
INDIA	2 257	4 154	84,07	130 110	143 284	10,13
PAKISTAN	0	63	-	0	570	-
SRI LANKA	328	273	-16,77	9 718	15 349	57,95
IRAQ	240	723	201,25	2 625	22 184	745,20
IRAN (ISLAMIC REPUBLIC OF)	12 413	7 826	-36,96	188 286	281 790	49,66
SAUDI ARABIA	4 816	3 024	-37,21	86 672	107 175	23,66
ISRAEL	2 797	1 707	-38,96	57 476	75 784	31,85
KUWAIT	1 646	1 773	7,70	20 904	29 906	43,07
JORDAN	120	505	320,83	2 188	16 761	666,17
LEBANON	98	451	360,20	2 167	3 768	73,92
TURKEY	1 390	1 396	0,38	11 768	31 157	164,75
UNITED ARAB EMIRATES	846	1 247	47,38	7 804	27 393	251,03
QATAR	0	196	-	0	8 198	-
BAHRAIN	337	319	-5,34	5 366	5 256	-2,05
CYPRUS	15	109	626,67	345	3 512	918,06
EGYPT	127	50	-60,63	5 362	244	-95,45
MOROCCO	25	220	780,00	502	29 050	5 681,79
TUNISIA	0	16	-	0	2 762	-
NAMIBIA	0	100	-	0	1 149	-
SENEGAL	0	60	-	0	700	-
SOUTH AFRICA	5 147	3 853	-25,14	49 751	78 288	57,36
AUSTRALIA	16 072	16 157	0,53	134 057	218 115	62,70
NEW ZEALAND	110	0	-100,00	1 267	0	-100,00
EAST TIMOR	100	0	-100,00	2 438	0	-100,00
UNITED STATES	37 078	47 277	27,51	646 418	938 197	45,14
CANADA	7 041	9 054	28,59	154 723	167 497	8,26
ARGENTINA	207	359	73,38	2 054	1 850	-9,97
BRAZIL	2 802	1 648	-41,18	24 121	36 623	51,83
PERU	353	836	136,92	4 885	8 681	77,70
UNITED KINGDOM	16 667	14 706	-11,76	312 569	415 848	33,04
NETHERLANDS	7 322	8 549	16,76	138 503	238 846	72,45
FRANCE	14 836	10 915	-26,43	103 323	164 338	59,05
GERMANY, FED. REP. OF	19 203	23 099	20,29	203 021	388 622	91,42
AUSTRIA	328	288	-12,20	7 594	10 661	40,39
BELGIUM	309	1 576	410,22	8 173	35 195	330,62

**TABEL 6. PERKEMBANGAN EKSPOR INDONESIA MENURUT KOMODITI DAN NEGARA TUJUAN  
JANUARI-JUNI 2017 DAN 2018**

KOMODITI / NEGARA TUJUAN	BERAT BERSIH (KG)		PERUB	NILAI FOB (US \$)		PERUB
	JAN-JUN 2017	JAN-JUN 2018	%	JAN-JUN 2017	JAN-JUN 2018	%
	(1)	(2)	(3)	(4)	(5)	(6)
SWITZERLAND	164	421	156,71	12 955	19 243	48,53
DENMARK	1 913	1 834	-4,12	20 155	31 918	58,36
NORWAY	447	436	-2,52	9 911	8 855	-10,65
SWEDEN	905	1 068	18,01	68 401	91 155	33,27
FINLAND	0	128	-	0	1 991	-
IRELAND	299	444	48,45	6 209	7 204	16,02
ITALY	3 375	5 509	63,21	34 477	51 316	48,84
SPAIN	11 713	11 399	-2,69	116 298	163 698	40,76
PORTUGAL	1 947	1 933	-0,70	18 705	29 561	58,03
GREECE	788	599	-23,99	9 830	6 013	-38,83
HUNGARY	520	704	35,38	2 271	5 166	127,53
POLAND	6 750	9 555	41,55	97 959	188 919	92,85
ROMANIA	871	911	4,61	9 179	15 372	67,48
BULGARIA	911	190	-79,14	12 653	7 156	-43,44
ARMENIA	40	100	150,00	408	1 393	241,57
KAZAKHSTAN	250	0	-100,00	1 201	0	-100,00
UKRAINE	0	49	-	0	589	-
GEORGIA	48	32	-33,33	582	333	-42,91
CROATIA	15	906	5 942,47	225	13 844	6 052,76
BOSNIA AND HERZEGOVINA	0	15	-	0	375	-
SLOVENIA	331	0	-100,00	6 317	0	-100,00
CZECH REPUBLIC	3 718	4 730	27,22	56 960	196 448	244,89
RUSSIA FEDERATION	4 456	5 227	17,31	131 243	140 004	6,68
SERBIA	178	134	-24,72	4 911	3 441	-29,93
<b>MUTIARA HASIL BUDIDAYA</b>	<b>1 042</b>	<b>3 220</b>	<b>208,95</b>	<b>7 271 666</b>	<b>18 749 965</b>	<b>157,85</b>
JAPAN	379	398	5,07	889 362	2 359 221	165,27
HONG KONG	324	2 212	581,86	2 182 122	10 249 081	369,68
CHINA	109	104	-4,85	48 862	198 279	305,80
SINGAPORE	32	5	-85,94	2 980	2 801	-5,99
AUSTRALIA	161	500	211,11	4 084 198	5 940 575	45,45
UNITED STATES	36	1	-97,36	64 043	7	-99,99
FRANCE	1	0	-100,00	100	0	-100,00
<b>UDANG HASIL BUDIDAYA</b>	<b>989 400</b>	<b>2 461 768</b>	<b>148,81</b>	<b>5 939 485</b>	<b>10 438 533</b>	<b>75,75</b>
JAPAN	1 662	199	-88,05	23 269	1 849	-92,05
HONG KONG	244 078	381 467	56,29	2 011 803	2 709 817	34,70
KOREA, REPUBLIC OF	81	17	-79,01	4 650	508	-89,09
TAIWAN	31 701	20 952	-33,91	221 012	85 841	-61,16
CHINA	68 169	95 854	40,61	899 870	813 113	-9,64
THAILAND	2 869	867	-69,78	4 133	6 584	59,30
SINGAPORE	113 420	188 509	66,20	204 821	503 041	145,60
MALAYSIA	265 574	1 227 849	362,34	585 116	1 794 787	206,74
LAO PEOPLE'S DEM. REP.	0	4	-	0	45	-
VIET NAM	81 702	0	-100,00	423 687	0	-100,00
INDIA	74	30	-60,00	3 522	28 025	695,62
SRI LANKA	15	0	-100,00	254	0	-100,00
IRAN (ISLAMIC REPUBLIC OF)	54	21	-61,11	2 543	213	-91,64
SAUDI ARABIA	9 333	40	-99,57	38 988	160	-99,59
ISRAEL	14	0	-100,00	289	0	-100,00
KUWAIT	1 445	1 084	-24,98	17 460	4 411	-74,74
JORDAN	3	20	566,67	250	750	200,00
LEBANON	12	0	-100,00	150	0	-100,00
UNITED ARAB EMIRATES	16	1 318	8 135,00	65	5 765	8 831,68
QATAR	0	1 760	-	0	5 280	-
BAHRAIN	20	280	1 300,00	229	2 240	876,33
EGYPT	0	2	-	0	1 950	-
SOUTH AFRICA	55	11	-80,00	848	333	-60,69
EAST TIMOR	1 275	1 550	21,57	5 450	7 240	32,85
UNITED STATES	161 465	492 719	205,16	1 322 281	4 047 201	206,08
CANADA	206	58	-71,84	5 037	2 235	-55,62
PERU	0	5	-	0	30	-
UNITED KINGDOM	983	143	-85,45	44 130	5 165	-88,30
NETHERLANDS	1 083	74	-93,21	24 673	2 223	-90,99
FRANCE	679	9 426	1 288,69	9 791	85 788	776,17
GERMANY, FED. REP. OF	773	10 584	1 269,21	34 410	91 704	166,51
AUSTRIA	99	16	-83,84	365	1 278	250,57
BELGIUM	232	26 709	11 412,41	7 191	225 959	3 042,08
SWITZERLAND	23	6	-73,91	788	60	-92,39
DENMARK	99	7	-92,93	6 687	351	-94,75
NORWAY	78	0	-100,00	651	0	-100,00
SWEDEN	20	13	-35,00	9 640	195	-97,98
IRELAND	3	3	0,00	26	20	-23,08
ITALY	1 555	55	-96,46	12 045	669	-94,45
SPAIN	28	13	-53,57	805	71	-91,18
PORTUGAL	0	5	-	0	97	-
GREECE	10	0	-100,00	540	0	-100,00
HUNGARY	1	2	100,00	11	7	-40,00
POLAND	235	24	-89,66	4 693	1 239	-73,59
CZECH REPUBLIC	163	52	-68,04	1 038	1 083	4,25
RUSSIA FEDERATION	95	22	-76,94	6 273	1 206	-80,77
<b>IKAN SEGAR / DINGIN HASIL BUDIDAYA</b>	<b>129</b>	<b>0</b>	<b>-100,00</b>	<b>1 935</b>	<b>0</b>	<b>-100,00</b>
MALAYSIA	129	0	-100,00	1 935	0	-100,00
<b>MINYAK KELAPA SAWIT</b>	<b>13 822 039 977</b>	<b>12 880 270 563</b>	<b>-6,81</b>	<b>10 120 707 315</b>	<b>8 607 528 759</b>	<b>-14,95</b>
JAPAN	120 483 286	167 971 131	39,41	105 668 424	123 085 503	16,48

TABEL 6. PERKEMBANGAN EKSPOR INDONESIA MENURUT KOMODITI DAN NEGARA TUJUAN  
JANUARI-JUNI 2017 DAN 2018

KOMODITI / NEGARA TUJUAN	BERAT BERSIH (KG)		PERUB	NILAI FOB (US \$)		PERUB
	JAN-JUN 2017	JAN-JUN 2018	%	JAN-JUN 2017	JAN-JUN 2018	%
(1)	(2)	(3)	(4)	(5)	(6)	(7)
HONG KONG	127 529	150 161	17,75	123 234	133 411	8,26
KOREA, REPUBLIC OF	123 250 097	176 670 946	43,34	80 722 293	111 177 552	37,73
TAIWAN	868 160	2 170 520	150,01	670 846	1 600 318	138,55
CHINA	1 390 534 955	1 765 965 338	27,00	1 091 090 534	1 225 122 941	12,28
MONGOLIA	322 560	161 280	-50,00	250 790	110 477	-55,95
PAPUA NEW GUINEA	5 736 749	6 738 828	17,47	5 991 084	6 271 480	4,68
THAILAND	10 970 607	5 126 352	-53,27	11 175 965	4 400 748	-60,62
SINGAPORE	312 194 468	207 448 960	-33,55	212 685 277	128 469 061	-39,60
PHILIPPINES	222 026 115	242 451 959	9,20	166 371 903	173 686 981	4,40
MALAYSIA	509 875 517	398 934 675	-21,76	386 429 346	267 762 914	-30,71
MYANMAR	290 344 081	324 434 611	11,74	207 868 108	223 783 949	7,66
CAMBODIA	485 940	692 316	42,47	368 934	492 150	33,40
BRUNEI DARUSSALAM	857 816	1 044 661	21,78	857 654	993 009	15,78
NEPAL	0	23 940	-	0	35 072	-
VIET NAM	66 154 028	164 653 870	148,89	46 396 154	107 336 361	131,35
MALDIVES	579 087	538 572	-7,00	558 370	496 348	-11,11
INDIA	3 645 884 210	2 367 934 411	-35,05	2 527 584 782	1 490 975 998	-41,01
PAKISTAN	1 043 303 401	1 088 729 125	4,35	726 216 611	693 403 514	-4,52
BANGLADESH	572 548 533	751 374 489	31,23	396 887 394	479 617 408	20,84
SRI LANKA	5 467 176	1 059 360	-80,62	4 519 134	1 089 572	-75,89
AFGHANISTAN	1 709 424	0	-100,00	1 413 789	0	-100,00
IRAQ	1 528 308	815 400	-46,65	1 218 945	601 640	-50,64
IRAN (ISLAMIC REPUBLIC OF)	18 901 487	5 230 569	-72,33	13 601 246	3 678 353	-72,96
SAUDI ARABIA	48 626 488	36 756 024	-24,41	37 772 280	25 843 265	-31,58
ISRAEL	14 181 047	10 786 349	-23,94	11 342 167	7 823 890	-31,02
KUWAIT	0	858 400	-	0	577 855	-
JORDAN	6 791 496	7 836 940	15,39	5 019 434	5 429 098	8,16
LEBANON	820 740	938 592	14,36	616 316	670 005	8,71
YEMEN	63 085 536	64 788 445	2,70	50 126 902	44 244 068	-11,74
OMAN	66 454 759	50 760 154	-23,62	46 607 869	33 468 128	-28,19
SYRIA ARAB REPUBLIC	1 525 600	970 260	-36,40	1 229 651	685 879	-44,22
TURKEY	49 117 634	202 479 941	312,23	35 374 530	139 010 640	292,97
UNITED ARAB EMIRATES	191 234 660	164 489 849	-13,99	132 739 326	104 757 958	-21,08
QATAR	23 742	105 480	344,28	18 875	81 132	329,84
CYPRUS	0	21 000	-	0	29 313	-
EGYPT	625 289 108	460 966 704	-26,28	458 368 106	303 490 167	-33,79
LIBYAN ARAB JAMAHIRIYA	43 740	43 740	0,00	35 648	30 662	-13,99
MOROCCO	5 989 016	2 520 090	-57,92	4 295 888	1 482 325	-65,49
TUNISIA	26 698 321	28 559 528	6,97	20 808 532	19 973 545	-4,01
ALGERIA	45 017 432	72 321 676	60,65	31 992 422	47 825 028	49,49
SUDAN	791 700	11 944 450	1 408,71	875 490	7 607 912	768,99
ETHIOPIA	848 340	5 187 282	511,46	669 396	3 910 556	484,19
TANZANIA, UNITED REP. OF	130 653 080	123 058 503	-5,81	97 466 436	86 308 315	-11,45
MADAGASCAR	28 963 796	6 820 681	-76,45	22 151 161	5 138 949	-76,80
SOMALIA	20 090 436	16 036 847	-20,18	16 552 505	12 109 397	-26,84
KENYA	153 023 719	70 415 749	-53,98	108 923 532	48 778 782	-55,22
MOZAMBIQUE	25 603 955	17 003 334	-33,59	17 894 056	10 784 890	-39,73
EQUATORIAL GUINEA	1 491 893	1 396 667	-6,38	1 274 737	1 147 740	-9,96
TOGO	58 491 586	94 885 556	62,22	45 006 833	64 825 751	44,04
GHANA	23 710 776	12 467 206	-47,42	18 596 430	9 164 276	-50,72
LIBERIA	16 639 989	10 994 240	-33,93	12 656 482	7 914 100	-37,47
GUINEA	628 553	23 654 060	3 663,26	546 658	15 398 577	2 716,86
ANGOLA	13 607 711	27 429 303	101,57	11 990 789	22 035 319	83,77
CONGO	25 433 564	20 997 983	-17,44	20 779 333	15 441 011	-25,69
CAMEROON	2 745 193	4 405 796	60,49	2 290 038	3 357 954	46,63
NIGERIA	18 092 614	12 673 987	-29,95	13 505 387	9 522 325	-29,49
SIERRA LEONE	14 304 345	9 573 928	-33,07	11 819 267	7 230 511	-38,82
GABON	2 502 357	447 926	-82,10	2 230 303	371 625	-83,34
COTE D'IVOIRE	5 502 064	12 426 001	125,84	4 468 680	9 288 394	107,86
SENEGAL	39 065 767	14 541 734	-62,78	32 893 047	11 414 440	-65,30
MAURITANIA	40 476 844	37 044 011	-8,48	33 010 051	27 880 939	-15,54
MALI	163 980	0	-100,00	138 256	0	-100,00
BENIN	121 444 263	109 099 105	-10,17	98 459 186	80 514 617	-18,23
BURKINA FASO	2 889 234	0	-100,00	2 366 400	0	-100,00
GUINEA BISSAU	1 154 934	591 413	-48,79	949 101	451 512	-52,43
GAMBIA	28 326 116	23 296 284	-17,76	23 521 656	17 724 982	-24,64
SEYCHELLES	365 470	0	-100,00	272 380	0	-100,00
UGANDA	2 802 960	4 341 600	54,89	2 347 616	3 286 199	39,98
NIGER	3 865 725	0	-100,00	3 130 908	0	-100,00
CHAD	47 880	0	-100,00	37 729	0	-100,00
DJIBOUTI	91 288 012	101 338 269	11,01	75 597 157	77 173 918	2,09
SAO TOME AND PRINCIPE	219 942	146 880	-33,22	224 072	133 280	-40,52
SWAZILAND	630 000	0	-100,00	495 600	0	-100,00
SOUTH AFRICA	149 612 838	144 148 779	-3,65	112 459 560	96 029 933	-14,61
COMOROS	2 004 037	1 532 479	-23,53	1 813 839	1 325 797	-26,91
BURUNDI	48 240	1 206 000	2 400,00	37 724	937 531	2 385,26
MAURITIUS	753 620	1 655 150	119,63	559 054	1 172 413	109,71
RWANDA	2 759 400	12 572 370	355,62	2 234 036	9 515 703	325,94
MAYOTTE	137 862	87 564	-36,48	138 764	73 791	-46,82
DEMOCRATIC REP. OF THE CONGO	1 341 810	1 367 348	1,90	1 189 186	1 083 145	-8,92
MICRONESIA, FED. STATES OF	38 476	87 970	128,64	35 995	81 025	125,10
NAURU	20 016	0	-100,00	19 283	0	-100,00
NORTHERN MARIANA ISLANDS	27 448	28 470	3,72	29 229	27 760	-5,02
SAINT VINCENT AND THE GRENADINES	30 330	58 680	93,47	29 704	49 110	65,33
VANUATU	470 882	501 452	6,49	477 705	478 335	0,13
AMERICAN SAMOA	17 590	16 290	-7,39	17 447	14 378	-17,59
COOK ISLANDS	23 760	22 680	-4,55	22 527	18 800	-16,54



TABEL 6. PERKEMBANGAN EKSPOR INDONESIA MENURUT KOMODITI DAN NEGARA TUJUAN  
JANUARI-JUNI 2017 DAN 2018

KOMODITI / NEGARA TUJUAN	BERAT BERSIH (KG)		PERUB	NILAI FOB (US \$)		PERUB
	JAN-JUN 2017	JAN-JUN 2018	%	JAN-JUN 2017	JAN-JUN 2018	%
(1)	(2)	(3)	(4)	(5)	(6)	(7)
FIJI	588 000	635 400	8,06	429 697	528 609	23,02
KIRIBATI	94 032	120 075	27,70	93 991	109 484	16,48
MARSHALL ISLANDS	19 800	36 425	83,96	19 820	32 179	62,36
SAMOA	861 467	792 994	-7,95	880 401	753 866	-14,37
SOLOMON ISLANDS	807 163	1 179 487	46,13	821 368	1 101 926	34,16
TONGA	152 278	331 637	117,78	149 607	274 181	83,27
EAST TIMOR	6 107 323	4 734 052	-22,49	5 925 498	4 282 179	-27,73
UNITED STATES	527 143 704	545 454 409	3,47	448 342 607	399 826 987	-10,82
CANADA	11 780	0	-100,00	12 157	0	-100,00
MEXICO	7 292 664	5 673 642	-22,20	8 419 533	4 587 057	-45,52
GUATEMALA	1 999 604	0	-100,00	1 214 759	0	-100,00
NICARAGUA	18 540	86 000	363,86	16 028	61 490	283,65
PANAMA	1 808 274	1 417 669	-21,60	1 548 180	1 103 551	-28,72
SURINAME	19 710	0	-100,00	17 887	0	-100,00
CHILE	148 740	284 310	91,15	224 838	318 165	41,51
ARGENTINA	640 130	649 860	1,52	955 501	671 199	-29,75
BRAZIL	102 238 059	84 145 973	-17,70	119 091 594	82 453 673	-30,76
URUGUAY	1 009 010	1 302 000	29,04	863 552	999 747	15,77
PERU	0	208 000	-	0	163 800	-
GUYANA	381 600	573 120	50,19	315 266	444 202	40,90
TRINIDAD AND TOBAGO	87 443	462 924	429,40	71 667	357 931	399,44
JAMAICA	2 399 761	2 606 870	8,63	1 726 828	1 664 808	-3,59
DOMINICAN REPUBLIC	64 400	0	-100,00	58 134	0	-100,00
COSTA RICA	0	24 000	-	0	19 285	-
HAITI	58 426 065	65 129 110	11,47	43 988 723	45 234 936	2,83
CAPE VERDE	57 744	62 676	8,54	51 924	51 225	-1,35
DOMINICA	64 633	4 320	-93,32	62 377	4 000	-93,59
GRENADA	75 762	111 321	46,94	73 344	97 769	33,30
SAINT LUCIA	75 414	81 036	7,45	74 420	74 806	0,52
UNITED KINGDOM	28 303 459	48 978 776	73,05	21 268 491	32 825 541	54,34
NETHERLANDS	683 015 271	513 727 362	-24,79	509 274 799	349 763 322	-31,32
FRANCE	8 000 000	23 299 349	191,24	5 460 000	14 941 585	173,66
GERMANY, FED. REP. OF	117 926 566	63 977 859	-45,75	84 280 387	42 700 864	-49,33
BELGIUM	2 583 000	27 631 403	969,74	4 956 683	20 005 784	303,61
DENMARK	4 540 110	6 959 296	53,28	3 431 385	4 682 179	36,45
SWEDEN	12 353 304	17 487 062	41,56	9 213 433	13 663 994	48,31
ITALY	531 381 060	491 374 079	-7,53	363 148 543	314 261 536	-13,46
SPAIN	737 274 955	631 882 701	-14,29	510 035 423	407 113 298	-20,18
GREECE	29 264 273	47 802 760	63,35	22 405 064	33 360 455	48,90
POLAND	132 720	243 320	83,33	112 148	194 214	73,18
ROMANIA	276 594	132 480	-52,10	220 903	96 343	-56,39
BULGARIA	297 608	256 062	-13,96	247 041	191 874	-22,33
ALBANIA	23 892	47 815	100,13	20 237	36 078	78,28
KAZAKHSTAN	0	63 747	-	0	77 158	-
UKRAINE	128 341 134	112 540 922	-12,31	92 959 935	73 424 499	-21,01
LITHUANIA	0	22 120	-	0	17 320	-
LATVIA	8 000 227	53 486 675	568,56	6 020 174	34 596 423	474,67
ESTONIA	44 240	20 779 100	46 869,03	34 286	13 679 980	39 799,61
GEORGIA	27 150 957	16 260 515	-40,11	20 131 275	11 069 081	-45,02
CROATIA	2 122 831	2 748 328	29,47	1 704 244	2 135 356	25,30
MALTA	0	24 480	-	0	18 376	-
SLOVENIA	239 800	240 000	0,08	188 003	173 439	-7,75
REP. OF MACEDONIA	21 870	43 740	100,00	17 343	30 312	74,78
RUSSIA FEDERATION	265 389 046	361 927 621	36,38	202 472 648	242 914 128	19,97
SERBIA	226 757	524 736	131,41	171 725	380 998	121,87
MONTENEGRO	330 345	672 273	103,51	259 965	485 856	86,89
<b>MINYAK KELAPA</b>	<b>448 338 729</b>	<b>483 150 482</b>	<b>7,76</b>	<b>674 404 665</b>	<b>584 025 568</b>	<b>-13,40</b>
JAPAN	45 591	716 802	1 472,24	90 331	889 346	884,54
HONG KONG	10 933	405	-96,30	10 697	836	-92,18
KOREA, REPUBLIC OF	26 323 397	28 352 020	7,71	44 279 975	37 262 344	-15,85
TAIWAN	101 542	72 992	-28,12	197 083	122 729	-37,73
CHINA	41 642 080	57 364 233	37,76	69 051 844	69 973 906	1,34
PAPUA NEW GUINEA	5 779	0	-100,00	2 256	0	-100,00
THAILAND	6 865 023	4 312 545	-37,18	11 913 719	5 680 198	-52,32
SINGAPORE	11 634 309	19 370 681	66,50	16 532 378	23 166 802	40,13
MALAYSIA	66 842 135	62 865 873	-5,95	101 581 109	73 102 458	-28,04
MYANMAR	21 600	21 600	0,00	38 664	28 512	-26,26
VIET NAM	203 118	430 238	111,82	396 388	620 949	56,65
INDIA	19 514 766	28 404 529	45,55	27 052 546	31 076 837	14,88
PAKISTAN	760	908 660	119 460,53	1 383	1 132 762	81 794,33
BANGLADESH	5 334 422	3 929 832	-26,33	7 181 719	4 951 262	-31,06
SRI LANKA	342 660	3 814 160	1 013,10	623 393	4 887 275	683,98
IRAQ	240 570	87 480	-63,64	430 905	148 716	-65,49
IRAN (ISLAMIC REPUBLIC OF)	2 713 660	3 562 690	31,29	4 842 620	4 870 873	0,58
SAUDI ARABIA	10 097 103	24 222 336	139,89	10 247 445	26 645 844	160,02
ISRAEL	485 548	418 920	-13,72	861 831	563 893	-34,57
JORDAN	21 870	44 244	102,30	42 209	68 397	62,04
LEBANON	43 740	21 870	-50,00	73 702	32 652	-55,70
SYRIA ARAB REPUBLIC	48 279	58 940	22,08	90 041	76 314	-15,25
TURKEY	2 331 200	1 041 270	-55,33	2 673 545	1 490 572	-44,25
UNITED ARAB EMIRATES	292 802	92 896	-68,27	557 776	150 011	-73,11
BAHRAIN	67 640	0	-100,00	124 929	0	-100,00
EGYPT	120 320	1 466 034	1 118,45	221 310	1 821 390	723,00
LIBYAN ARAB JAMAHIRIYA	218 700	21 870	-90,00	408 422	25 697	-93,71
MOROCCO	2 018 534	1 163 210	-42,37	2 282 412	1 150 903	-49,58
TUNISIA	1 099 973	2 267 785	106,17	2 042 699	2 735 073	33,90

**TABEL 6. PERKEMBANGAN EKSPOR INDONESIA MENURUT KOMODITI DAN NEGARA TUJUAN  
JANUARI-JUNI 2017 DAN 2018**

KOMODITI / NEGARA TUJUAN	BERAT BERSIH (KG)		PERUB	NILAI FOB (US \$)		PERUB
	JAN-JUN 2017	JAN-JUN 2018	%	JAN-JUN 2017	JAN-JUN 2018	%
(1)	(2)	(3)	(4)	(5)	(6)	(7)
ALGERIA	745 330	1 102 830	47,97	1 292 403	1 478 212	14,38
TANZANIA, UNITED REP. OF	42 000	0	-100,00	68 250	0	-100,00
MADAGASCAR	91 575	410 940	348,75	97 070	478 781	393,23
KENYA	15 200	818 671	5 285,99	32 336	863 581	2 570,65
MOZAMBIQUE	0	244 000	-	0	222 500	-
TOGO	999 980	0	-100,00	964 981	0	-100,00
NIGERIA	1 312	0	-100,00	8 400	0	-100,00
DJIBOUTI	18 620	0	-100,00	27 558	0	-100,00
SOUTH AFRICA	1 970 096	2 357 822	19,68	3 437 987	2 988 812	-13,07
ZIMBABWE	0	21 870	-	0	31 230	-
ZAMBIA	0	20	-	0	74	-
AUSTRALIA	16 632	130 212	682,90	36 851	191 265	419,02
NEW ZEALAND	49 440	129 440	161,81	95 289	178 558	87,39
GUAM	30	0	-100,00	820	0	-100,00
UNITED STATES	79 971 776	52 277 414	-34,63	130 583 731	63 786 403	-51,15
CANADA	543 937	44 985	-91,73	979 678	119 484	-87,80
MEXICO	0	126 000	-	0	171 702	-
GUATEMALA	400	0	-100,00	618	0	-100,00
ARGENTINA	574 745	229 662	-60,04	1 015 039	315 452	-68,92
BRAZIL	158 840	287 900	81,25	327 113	410 007	25,34
PERU	576	0	-100,00	2 376	0	-100,00
TRINIDAD AND TOBAGO	1 139 500	775 162	-31,97	1 958 435	1 022 113	-47,81
DOMINICAN REPUBLIC	0	21 500	-	0	36 193	-
UNITED KINGDOM	14 320	21 432	49,66	102 384	147 095	43,67
NETHERLANDS	132 659 428	149 833 425	12,95	181 966 932	181 985 205	0,01
FRANCE	6 442	5 940	-7,80	44 335	42 200	-4,82
GERMANY, FED. REP. OF	2	2 097 964	104 898 100,00	2	2 764 068	138 203 279,00
BELGIUM	1	16	1 201,59	1	77	7 608,00
NORWAY	108	0	-100,00	1 406	0	-100,00
ITALY	6 340 893	9 249 997	45,88	9 702 935	10 521 246	8,43
SPAIN	8 925 053	1 001 890	-88,77	12 233 725	1 112 600	-90,91
GREECE	210 600	400 200	90,03	374 385	480 123	28,24
HUNGARY	39 682	121 690	206,66	71 193	192 715	170,69
POLAND	20 700	18 301	-11,59	37 467	68 627	83,17
ROMANIA	172 800	65 610	-62,03	302 656	93 297	-69,17
BULGARIA	21 870	286 686	1 210,86	39 257	394 105	903,92
KAZAKHSTAN	122 904	122 904	0,00	205 250	161 947	-21,10
KYRGYZSTAN	83 200	810 600	874,28	148 512	1 152 848	676,27
UKRAINE	4 438 826	6 495 821	46,34	6 788 797	7 814 953	15,12
UZBEKISTAN	18 000	280 800	1 460,00	30 474	416 196	1 265,74
LITHUANIA	0	21 870	-	0	28 081	-
GEORGIA	21 000	343 026	1 533,46	37 170	445 597	1 098,81
CROATIA	40 320	37 070	-8,06	66 024	48 145	-27,08
SLOVENIA	3 600	0	-100,00	6 120	0	-100,00
REP. OF MACEDONIA	21 870	0	-100,00	39 257	0	-100,00
RUSSIA FEDERATION	10 149 069	7 862 217	-22,53	17 424 119	11 108 311	-36,25
SERBIA	0	20 160	-	0	24 494	-
MONTENEGRO	0	40 320	-	0	52 718	-
<b>UDANG DIBEKUKAN</b>	<b>65 807 264</b>	<b>74 636 408</b>	<b>13,42</b>	<b>640 711 726</b>	<b>693 400 013</b>	<b>8,22</b>
JAPAN	12 463 964	13 359 085	7,18	142 006 250	149 430 744	5,23
HONG KONG	326 915	373 708	14,31	3 121 648	3 889 999	24,61
KOREA, REPUBLIC OF	386 639	348 141	-9,96	2 813 361	2 482 627	-11,76
TAIWAN	638 188	961 113	50,60	4 193 826	6 707 758	59,94
CHINA	1 222 229	2 760 932	125,89	7 090 441	11 767 145	65,96
THAILAND	8 476	25 123	196,39	28 049	19 504	-30,46
SINGAPORE	288 084	457 964	58,97	1 844 583	2 439 242	32,24
PHILIPPINES	0	169 108	-	0	1 278 250	-
MALAYSIA	832 441	928 235	11,51	3 603 382	5 012 228	39,10
VIET NAM	2 826 947	1 178 291	-58,32	16 595 954	6 565 827	-60,44
SRI LANKA	7 620	0	-100,00	42 797	0	-100,00
SAUDI ARABIA	4 523	45	-99,01	18 083	90	-99,50
JORDAN	0	2 223	-	0	2 280	-
TURKEY	54 670	57 550	5,27	179 470	250 416	39,53
UNITED ARAB EMIRATES	109 050	0	-100,00	458 023	0	-100,00
CYPRUS	12 100	20 350	68,18	108 870	206 395	89,58
MOROCCO	7 584	0	-100,00	65 222	0	-100,00
REUNION	46 630	86 387	85,26	390 614	726 153	85,90
AUSTRALIA	29 319	13 814	-52,89	232 423	163 335	-29,73
NEW ZEALAND	32 959	700	-97,88	199 407	10 446	-94,76
GUAM	0	5	-	0	3	-
EAST TIMOR	100	900	800,00	100	1 785	1 685,00
UNITED STATES	43 470 456	50 200 100	15,48	426 700 135	466 358 116	9,29
CANADA	440 744	505 035	14,59	4 902 091	5 374 322	9,63
ARGENTINA	20	0	-100,00	40	0	-100,00
TRINIDAD AND TOBAGO	118 514	102 332	-13,65	1 187 831	982 207	-17,31
PUERTO RICO	317 337	409 663	29,09	3 364 201	3 863 817	14,85
DOMINICAN REPUBLIC	20 185	67 796	235,88	162 592	506 378	211,44
UNITED KINGDOM	859 807	290 828	-66,18	9 386 798	2 953 399	-68,54
NETHERLANDS	282 267	762 668	170,19	2 400 511	7 465 359	210,99
FRANCE	202 998	280 308	38,08	2 333 977	3 288 659	40,90
GERMANY, FED. REP. OF	102 674	281 540	174,21	1 469 455	3 318 943	125,86
BELGIUM	242 018	236 548	-2,26	2 765 660	2 243 955	-18,86
DENMARK	93 086	77 210	-17,06	533 160	603 130	13,12
SWEDEN	18 096	42 026	132,24	152 109	431 164	183,46
ITALY	179 672	288 517	60,58	902 166	1 597 240	77,04
SPAIN	44 620	67 985	52,36	422 892	634 784	50,11

TABEL 6. PERKEMBANGAN EKSPOR INDONESIA MENURUT KOMODITI DAN NEGARA TUJUAN  
JANUARI-JUNI 2017 DAN 2018

KOMODITI / NEGARA TUJUAN	BERAT BERSIH (KG)		PERUB	NILAI FOB (US \$)		PERUB
	JAN-JUN 2017	JAN-JUN 2018	%	JAN-JUN 2017	JAN-JUN 2018	%
(1)	(2)	(3)	(4)	(5)	(6)	(7)
PORTUGAL	5 890	15 900	169,95	79 679	235 225	195,22
GREECE	55 550	51 250	-7,74	513 918	520 777	1,33
POLAND	0	15 000	-	0	157 500	-
UKRAINE	13 154	0	-100,00	84 380	0	-100,00
CROATIA	9 000	0	-100,00	52 650	0	-100,00
RUSSIA FEDERATION	32 736	177 108	441,02	304 977	1 761 199	477,49
MONTENEGRO	0	20 920	-	0	149 614	-
<b>MENTEGA, LEMAK DAN MINYAK KAKAO</b>	<b>62 146 378</b>	<b>73 235 255</b>	<b>17,84</b>	<b>334 095 554</b>	<b>365 595 610</b>	<b>9,43</b>
JAPAN	1 929 975	3 118 000	61,56	11 024 993	15 031 630	36,34
HONG KONG	608	1 826	200,33	3 072	7 548	145,71
KOREA, REPUBLIC OF	40 000	113 000	182,50	290 260	567 184	95,41
TAIWAN	7 600	2 600	-65,79	39 161	12 299	-68,59
CHINA	1 540 008	2 464 875	60,06	8 780 085	13 079 367	48,97
PAPUA NEW GUINEA	0	136	-	0	275	-
SINGAPORE	11	100 002	943 317,92	1 208	504 195	41 637,98
PHILIPPINES	7 000	87 600	1 151,43	46 180	198 502	329,85
MALAYSIA	1 027 431	620 155	-39,64	4 049 060	2 636 528	-34,89
INDIA	2 284 000	3 462 300	51,59	12 875 414	16 615 708	29,05
PAKISTAN	360 000	320 000	-11,11	2 046 760	1 461 940	-28,57
BANGLADESH	15 000	25 000	66,67	88 899	146 917	65,26
SAUDI ARABIA	167 000	142 000	-14,97	924 772	628 638	-32,02
ISRAEL	400 000	560 000	40,00	2 568 060	2 464 480	-4,03
JORDAN	30 000	10 000	-66,67	186 220	46 000	-75,30
TURKEY	5 000	0	-100,00	32 555	0	-100,00
UNITED ARAB EMIRATES	824 000	1 417 001	71,97	4 620 917	7 148 053	54,69
EGYPT	410 000	100 000	-75,61	2 482 075	578 274	-76,70
GAMBIA	40 000	0	-100,00	12 800	0	-100,00
SOUTH AFRICA	980 600	561 300	-42,76	5 768 462	2 574 744	-55,37
AUSTRALIA	3 580 975	4 217 060	17,76	20 554 402	20 364 999	-0,92
NEW ZEALAND	673 220	272 000	-59,60	3 624 401	1 317 512	-63,65
UNITED STATES	26 046 316	32 580 000	25,08	139 555 383	164 372 148	17,78
CANADA	4 726 000	3 579 000	-24,27	24 810 878	17 316 970	-30,20
MEXICO	3 440 000	3 920 000	13,95	18 182 885	18 775 144	3,26
BRAZIL	218	0	-100,00	2 918	0	-100,00
NETHERLANDS	3 993 000	5 388 000	34,94	21 387 839	27 924 920	30,56
FRANCE	400 000	560 000	40,00	2 083 776	2 405 500	15,44
GERMANY, FED. REP. OF	3 360 816	3 120 000	-7,17	16 230 570	15 635 690	-3,67
UKRAINE	62 000	1 000	-98,39	270 840	5 787	-97,86
ESTONIA	3 660 000	4 810 000	31,42	19 598 603	24 864 916	26,87
RUSSIA FEDERATION	2 135 600	1 682 400	-21,22	11 952 104	8 909 742	-25,45
<b>MARGARIN</b>	<b>443 435 389</b>	<b>511 045 761</b>	<b>15,25</b>	<b>413 822 299</b>	<b>418 577 858</b>	<b>1,15</b>
JAPAN	6 963 812	8 050 050	15,60	5 124 897	5 454 759	6,44
HONG KONG	684 893	526 348	-23,15	601 546	423 529	-29,59
KOREA, REPUBLIC OF	8 118 632	5 128 090	-36,84	7 301 213	4 935 050	-32,41
TAIWAN	3 708 019	3 106 031	-16,23	3 231 491	2 500 988	-22,61
CHINA	157 747 909	177 883 579	12,76	135 557 957	132 178 022	-2,49
MACAU	20 100	20 100	0,00	17 951	16 181	-9,86
PAPUA NEW GUINEA	1 384 786	1 913 498	38,18	1 167 465	1 523 565	30,50
THAILAND	3 808 860	3 347 805	-12,10	3 316 132	2 635 555	-20,52
SINGAPORE	363 771	528 484	45,28	312 308	512 816	64,20
PHILIPPINES	6 085 608	5 509 273	-9,47	5 666 155	4 685 742	-17,30
MALAYSIA	2 473 978	3 888 392	57,17	3 638 281	2 835 832	-22,06
MYANMAR	2 020 580	2 071 325	2,51	2 021 933	1 929 202	-4,59
CAMBODIA	109 920	44 760	-59,28	78 760	31 332	-60,22
BRUNEI DARUSSALAM	11 000	40 740	270,36	8 668	61 559	610,18
NEPAL	0	81 120	-	0	62 825	-
VIET NAM	14 811 824	16 706 728	12,79	15 899 604	17 059 937	7,30
MALDIVES	98 615	43 500	-55,89	73 625	34 356	-53,34
INDIA	3 250 840	4 095 835	25,99	2 574 391	3 027 067	17,58
PAKISTAN	3 219 736	3 794 104	17,84	2 691 319	3 306 581	22,86
BANGLADESH	287 415	153 348	-46,65	291 650	110 038	-62,27
SRI LANKA	3 173 896	2 677 460	-15,64	2 646 887	2 017 835	-23,77
AFGHANISTAN	0	15 200	-	0	25 294	-
IRAQ	628 776	292 100	-53,54	636 515	269 308	-57,69
IRAN (ISLAMIC REPUBLIC OF)	1 913 148	844 120	-55,88	2 870 508	1 220 250	-57,49
SAUDI ARABIA	6 094 956	7 772 538	27,52	5 644 680	6 325 960	12,07
ISRAEL	6 989 600	5 218 160	-25,34	8 277 456	4 471 837	-45,98
KUWAIT	202 400	457 010	125,80	181 514	540 425	197,73
JORDAN	863 420	998 610	15,66	704 261	866 967	23,10
LEBANON	1 422 130	2 101 712	47,79	1 336 076	2 016 260	50,91
YEMEN	146 950	171 100	16,43	117 110	125 747	7,38
OMAN	968 936	878 100	-9,37	735 369	637 117	-13,36
SYRIA ARAB REPUBLIC	2 595 800	2 595 510	-0,01	2 467 827	1 970 311	-20,16
TURKEY	7 229 830	6 680 880	-7,59	8 779 321	6 533 814	-25,58
UNITED ARAB EMIRATES	970 022	782 293	-19,35	1 409 717	769 899	-45,39
QATAR	98 920	123 260	24,61	93 931	106 859	13,76
BAHRAIN	83 215	839 715	909,09	69 933	736 296	952,85
CYPRUS	45 720	22 500	-50,79	53 470	17 186	-67,86
EGYPT	19 457 339	11 986 010	-38,40	19 719 835	12 451 095	-36,86
LIBYAN ARAB JAMAHIRIYA	866 230	820 220	-5,31	1 250 952	831 230	-33,55
MOROCCO	1 332 220	1 995 360	49,78	1 733 961	2 260 064	30,34
TUNISIA	103 500	0	-100,00	85 467	0	-100,00
ALGERIA	17 276 965	29 505 860	70,78	15 861 479	24 213 565	52,66
SUDAN	974 660	1 355 850	39,11	844 883	1 072 732	26,97
NAMIBIA	0	21 800	-	0	15 042	-

TABEL 6. PERKEMBANGAN EKSPOR INDONESIA MENURUT KOMODITI DAN NEGARA TUJUAN  
JANUARI-JUNI 2017 DAN 2018

KOMODITI / NEGARA TUJUAN	BERAT BERSIH (KG)		PERUB	NILAI FOB (US \$)		PERUB
	JAN-JUN 2017	JAN-JUN 2018	%	JAN-JUN 2017	JAN-JUN 2018	%
(1)	(2)	(3)	(4)	(5)	(6)	(7)
ETHIOPIA	221 200	90 320	-59,17	169 376	67 017	-60,43
TANZANIA, UNITED REP. OF	208 715	547 775	162,45	167 302	430 913	157,57
MADAGASCAR	59 360	84 000	41,51	50 704	61 320	20,94
KENYA	88 880	179 560	102,03	73 758	133 710	81,28
MOZAMBIQUE	1 246 975	689 200	-44,73	1 022 599	500 814	-51,03
TOGO	513 955	298 315	-41,96	405 636	231 504	-42,93
GHANA	6 149 130	10 377 562	68,76	4 753 841	7 456 060	56,84
LIBERIA	963 469	500 617	-48,04	798 275	398 075	-50,13
GUINEA	1 512 000	1 999 500	32,24	1 051 920	1 250 055	18,84
ANGOLA	4 642 063	6 762 464	45,68	3 729 736	5 196 390	39,32
CONGO	1 132 455	1 149 400	1,50	1 012 761	942 867	-6,90
CAMEROON	1 329 890	1 538 213	15,66	1 040 155	1 111 173	6,83
NIGERIA	26 256 204	29 104 872	10,85	19 781 632	21 092 668	6,63
SIERRA LEONE	495 330	102 240	-79,36	427 436	77 779	-81,80
GABON	42 950	0	-100,00	38 007	0	-100,00
COTE D'IVOIRE	614 140	470 420	-23,40	557 397	400 079	-28,22
SENEGAL	983 130	2 908 850	195,88	767 202	2 744 152	257,68
MAURITANIA	0	218 000	-	0	153 254	-
BENIN	2 764 650	1 994 200	-27,87	2 251 617	1 608 783	-28,55
GAMBIA	19 500	54 840	181,23	16 276	43 255	165,76
NIGER	0	58 500	-	0	44 265	-
DJIBOUTI	3 479 560	4 451 232	27,93	2 686 105	3 209 933	19,50
SAO TOME AND PRINCIPE	200 200	54 600	-72,73	213 070	52 260	-75,47
SOUTH AFRICA	3 039 560	3 329 997	9,56	4 622 979	4 487 161	-2,94
ZIMBABWE	221 070	66 600	-69,87	353 673	105 455	-70,18
MALAWI	119 660	397 180	231,92	101 706	304 101	199,00
MAURITIUS	21 080	21 900	3,89	17 117	15 002	-12,36
DEMOCRATIC REP. OF THE CONGO	1 349 844	709 016	-47,47	1 058 517	516 419	-51,21
AUSTRALIA	493 939	264 415	-46,47	645 455	223 106	-65,43
NEW ZEALAND	1 508 300	1 763 908	16,95	1 383 582	1 670 067	20,71
SAINT VINCENT AND THE GRENADINES	8 925	0	-100,00	6 725	0	-100,00
VANUATU	42 500	27 740	-34,73	36 495	20 388	-44,13
FIJI	108 780	41 300	-62,03	89 069	30 694	-65,54
KIRIBATI	8 498	3 360	-60,46	10 500	3 820	-63,62
SAMOA	38 400	38 400	0,00	35 670	32 314	-9,41
SOLOMON ISLANDS	60 279	111 914	85,66	63 371	174 914	176,01
EAST TIMOR	228 153	202 472	-11,26	261 382	160 244	-38,69
UNITED STATES	19 933 068	22 428 615	12,52	15 657 530	17 353 984	10,83
CANADA	384 081	705 621	83,72	349 554	702 620	101,00
MEXICO	7 105 290	5 387 180	-24,18	13 796 233	7 418 081	-46,23
GUATEMALA	41 820	0	-100,00	43 059	0	-100,00
HONDURAS	309 120	1 239 000	300,82	237 636	919 296	286,85
NICARAGUA	78 960	96 600	22,34	62 154	72 759	17,06
PANAMA	63 600	42 000	-33,96	50 151	31 322	-37,55
CUBA	24 000	0	-100,00	19 920	0	-100,00
SURINAME	44 720	0	-100,00	36 275	0	-100,00
CHILE	376 800	328 200	-12,90	430 414	237 062	-44,92
VENEZUELA	16 620	0	-100,00	10 014	0	-100,00
ARGENTINA	356 566	164 201	-53,95	456 489	181 248	-60,30
BRAZIL	1 372 620	2 038 840	48,54	2 362 847	2 917 549	23,48
COLOMBIA	225 000	247 500	10,00	360 270	342 833	-4,84
BOLIVIA	360 000	225 000	-37,50	566 708	311 310	-45,07
URUGUAY	1 932 930	270 540	-86,00	2 460 347	200 070	-91,87
ECUADOR	247 500	270 000	9,09	371 543	374 468	0,79
PERU	1 957 290	1 888 990	-3,49	1 847 903	1 520 749	-17,70
GUYANA	0	21 900	-	0	15 002	-
TRINIDAD AND TOBAGO	718 502	587 866	-18,18	561 216	455 748	-18,79
JAMAICA	2 671 137	2 278 640	-14,69	2 000 027	1 686 372	-15,68
PUERTO RICO	457 229	740 275	61,90	352 415	540 836	53,47
DOMINICAN REPUBLIC	45 160	90 320	100,00	69 863	103 462	48,09
COSTA RICA	17 000	0	-100,00	13 175	0	-100,00
HAITI	528 440	1 201 650	127,40	490 627	1 067 026	117,48
BARBADOS	522 547	435 456	-16,67	409 024	339 525	-16,99
DOMINICA	45 350	37 300	-17,75	34 687	28 005	-19,26
GRENADA	78 642	99 159	26,09	71 238	83 829	17,68
SAINT LUCIA	0	7 200	-	0	4 752	-
FRANCE	0	500	-	0	11 000	-
GERMANY, FED. REP. OF	14 499	54 000	272,44	47 240	44 010	-6,84
DENMARK	17 999 655	36 435 262	102,42	11 947 723	23 207 801	94,24
NORWAY	65 400	0	-100,00	52 647	0	-100,00
SWEDEN	0	1 531 108	-	0	2 250 379	-
ITALY	0	43 200	-	0	32 893	-
SPAIN	713 820	602 960	-15,53	1 066 753	595 824	-44,15
PORTUGAL	82 613	108 000	30,73	70 284	81 216	15,55
GREECE	1 825 780	3 681 400	101,63	1 600 771	3 133 252	95,73
HUNGARY	713 100	748 560	4,97	621 657	560 354	-9,86
POLAND	45 500	90 000	97,80	70 965	138 758	95,53
ROMANIA	405 680	491 620	21,18	339 773	379 504	11,69
BULGARIA	6 633 580	7 081 880	6,76	5 388 564	5 714 733	6,05
ALBANIA	954 740	1 076 960	12,80	769 195	850 682	10,59
ARMENIA	0	45 000	-	0	70 403	-
KAZAKHSTAN	207 000	207 800	0,39	243 308	156 123	-35,83
MOLDOVA, REPUBLIC OF	220 000	110 000	-50,00	174 680	75 526	-56,76
TURKMENISTAN	466 464	482 988	3,54	500 074	445 213	-10,97
UKRAINE	3 405 978	4 948 522	45,29	5 505 396	5 854 848	6,35
UZBEKISTAN	18 000	0	-100,00	18 342	0	-100,00
LITHUANIA	202 300	761 640	276,49	155 571	617 396	296,86

**TABEL 6. PERKEMBANGAN EKSPOR INDONESIA MENURUT KOMODITI DAN NEGARA TUJUAN  
JANUARI-JUNI 2017 DAN 2018**

KOMODITI / NEGARA TUJUAN	BERAT BERSIH (KG)		PERUB	NILAI FOB (US \$)		PERUB
	JAN-JUN 2017	JAN-JUN 2018	%	JAN-JUN 2017	JAN-JUN 2018	%
(1)	(2)	(3)	(4)	(5)	(6)	(7)
LATVIA	130 000	2 133 492	1 541,15	189 178	1 519 311	703,11
ESTONIA	548 380	995 920	81,61	520 413	770 775	48,11
GEORGIA	199 460	374 688	87,85	222 866	325 627	46,11
CROATIA	2 456 085	3 083 800	25,56	2 046 964	2 293 731	12,06
SLOVAKIA	0	16 481	-	0	15 660	-
SLOVENIA	170 860	197 920	15,84	131 232	148 230	12,95
REP. OF MACEDONIA	496 680	609 860	22,79	536 551	585 316	9,09
RUSSIA FEDERATION	16 472 980	18 305 270	11,12	23 388 694	23 607 349	0,93
SERBIA	180 000	88 860	-50,63	136 080	121 094	-11,01
MONTENEGRO	111 170	204 660	84,10	158 521	292 913	84,78
<b>BIOTA AIR LAINNYA DIOLAH ATAU DIAWETK/</b>	<b>24 720 835</b>	<b>28 376 505</b>	<b>14,79</b>	<b>295 114 469</b>	<b>358 755 079</b>	<b>21,56</b>
JAPAN	3 609 402	3 111 537	-13,79	32 013 267	32 158 061	0,45
HONG KONG	180 303	147 161	-18,38	1 606 427	1 880 289	17,05
KOREA, REPUBLIC OF	206 301	152 997	-25,84	2 111 245	1 833 211	-13,17
TAIWAN	47 953	126 750	164,32	101 763	320 813	215,26
CHINA	125 089	415 678	232,31	865 547	2 229 849	157,62
PAPUA NEW GUINEA	0	1 618	-	0	273	-
THAILAND	101 671	617 789	507,63	584 425	572 423	-2,05
SINGAPORE	264 739	112 534	-57,49	1 489 599	1 496 955	0,49
PHILIPPINES	16 520	27 831	68,47	97 599	154 626	58,43
MALAYSIA	266 516	1 148 111	330,78	1 088 965	2 486 248	128,31
MYANMAR	4 928	25 551	418,49	26 674	53 882	102,00
BRUNEI DARUSSALAM	1 361	980	-28,00	3 663	2 673	-27,02
VIET NAM	528 461	776 994	47,03	1 166 326	2 458 410	110,78
MALDIVES	0	45	-	0	809	-
PAKISTAN	20	23	15,00	3	357	10 150,00
SRI LANKA	30	0	-100,00	150	0	-100,00
IRAQ	205	25	-87,80	250	430	72,34
ISRAEL	20	64	220,00	213	1 683	689,91
KUWAIT	0	90	-	0	1 300	-
JORDAN	100	5	-95,00	81	75	-7,41
LEBANON	10 945	3 069	-71,96	424 314	142 886	-66,33
TURKEY	8 485	30	-99,65	81 334	1 027	-98,74
UNITED ARAB EMIRATES	10 221	25 786	152,28	279 675	612 152	118,88
BAHRAIN	4	237	5 569,86	10	7 683	76 725,00
REUNION	1 035	0	-100,00	9 419	0	-100,00
SOUTH AFRICA	12 597	23 759	88,61	54 982	147 723	168,68
AUSTRALIA	33 392	97 079	190,72	507 359	1 619 173	219,14
NEW ZEALAND	135	13 390	9 818,52	2 042	82 528	3 023,45
EAST TIMOR	772	907	17,51	2 609	2 475	23,17
UNITED STATES	15 474 502	16 970 232	9,67	217 384 831	266 823 902	22,74
CANADA	606 905	627 714	3,43	3 131 886	3 704 688	18,29
MEXICO	15 921	0	-100,00	58 890	0	-100,00
ARGENTINA	15	5	-66,67	150	150	0,00
BRAZIL	365	225	-38,36	2 663	5 539	108,00
PUERTO RICO	42 675	381 218	793,31	486 741	3 965 969	714,80
DOMINICAN REPUBLIC	6 917	0	-100,00	83 425	0	-100,00
MARTINIQUE	2 004	8 200	309,18	17 210	81 920	376,02
GUADELOUPE	0	2 600	-	0	29 058	-
UNITED KINGDOM	892 878	754 479	-15,50	9 764 195	8 310 087	-14,89
NETHERLANDS	1 071 472	1 495 947	39,62	10 740 333	15 647 612	45,69
FRANCE	255 119	362 000	41,89	1 989 702	2 748 126	38,12
GERMANY, FED. REP. OF	389 834	272 965	-29,98	4 358 842	2 703 693	-37,97
BELGIUM	187 185	324 221	73,21	2 224 824	3 476 885	56,28
SWITZERLAND	3 349	9	-99,73	17 561	300	-98,29
DENMARK	30 810	48 954	58,89	191 863	349 586	82,21
NORWAY	10	10	0,00	171	186	8,37
SWEDEN	16 339	30	-99,82	112 979	274	-99,76
IRELAND	376	0	-100,00	3 357	0	-100,00
ITALY	157 800	252 955	60,30	1 074 345	2 312 227	115,22
SPAIN	55 330	11 742	-78,78	415 013	84 602	-79,61
PORTUGAL	20	10	-50,00	41	138	234,25
GREECE	14 863	11 569	-22,17	107 768	78 237	-27,40
HUNGARY	20	5	-75,00	96	53	-45,31
POLAND	532	125	-76,50	4 680	729	-84,41
ROMANIA	20	10	-50,00	72	543	656,10
BULGARIA	20	38	90,00	232	831	258,00
ARMENIA	10	10	0,00	63	68	8,00
UKRAINE	40	15	-62,50	31	287	836,27
SLOVAKIA	0	4 008	-	0	28 390	-
SLOVENIA	6 800	0	-100,00	52 785	0	-100,00
RUSSIA FEDERATION	57 498	17 170	-70,14	371 781	132 989	-64,23
<b>OLAHAN KOPI DAN TEH</b>	<b>110 122 318</b>	<b>124 729 967</b>	<b>13,26</b>	<b>271 208 233</b>	<b>334 851 190</b>	<b>23,47</b>
JAPAN	821 273	723 930	-11,85	3 151 762	2 903 728	-7,87
HONG KONG	506 670	783 488	54,63	1 783 791	3 546 079	98,79
KOREA, REPUBLIC OF	50 314	91 220	81,30	268 834	416 871	55,07
TAIWAN	1 049 276	881 475	-15,99	2 892 249	2 870 946	-0,74
CHINA	1 766 150	2 731 913	54,68	4 983 002	7 475 900	50,03
MONGOLIA	38 332	41 456	8,15	208 329	246 025	18,09
PAPUA NEW GUINEA	163 643	475 305	190,45	492 189	1 308 618	165,88
THAILAND	996 244	1 423 851	42,92	3 871 718	4 721 298	21,94
SINGAPORE	1 382 107	1 462 844	5,84	6 901 952	7 754 587	12,35
PHILIPPINES	65 196 494	77 859 636	19,42	148 627 062	195 875 679	31,79
MALAYSIA	10 957 800	10 501 745	-4,16	29 235 909	31 034 604	6,15
MYANMAR	74 808	35 987	-51,89	205 370	267 951	30,47

TABEL 6. PERKEMBANGAN EKSPOR INDONESIA MENURUT KOMODITI DAN NEGARA TUJUAN  
JANUARI-JUNI 2017 DAN 2018

KOMODITI / NEGARA TUJUAN	BERAT BERSIH (KG)		PERUB	NILAI FOB (US \$)		PERUB
	JAN-JUN 2017	JAN-JUN 2018	%	JAN-JUN 2017	JAN-JUN 2018	%
(1)	(2)	(3)	(4)	(5)	(6)	(7)
CAMBODIA	7 384	20 423	176,60	52 261	123 571	136,45
BRUNEI DARUSSALAM	104 047	120 168	15,49	338 897	402 968	18,91
NEPAL	0	6 600	-	0	16 833	-
VIET NAM	476 864	818 793	71,70	1 898 388	2 453 817	29,26
MALDIVES	10 545	36 709	248,11	64 862	166 560	156,79
INDIA	146 120	246 895	68,97	495 555	1 557 820	214,36
PAKISTAN	2 244 296	2 187 037	-2,55	5 346 329	5 064 039	-5,28
BANGLADESH	49 538	132 300	167,07	137 412	354 869	158,25
SRI LANKA	12 000	0	-100,00	28 800	0	-100,00
AFGHANISTAN	264 260	325 390	23,13	606 868	753 853	24,22
IRAQ	167 289	178 375	6,63	648 193	589 997	-8,98
IRAN (ISLAMIC REPUBLIC OF)	1 700 145	2 718 616	59,90	6 191 495	11 181 706	80,60
SAUDI ARABIA	173 603	425 227	144,94	523 075	1 138 742	117,70
ISRAEL	288 319	154 047	-46,57	997 605	441 750	-55,72
KUWAIT	123 159	329 665	167,67	501 017	1 229 160	145,33
JORDAN	268 572	245 946	-8,42	925 044	923 526	-0,16
LEBANON	1 238 006	1 210 265	-2,24	3 692 478	4 235 641	14,71
PALESTINA	163 567	211 443	29,27	667 871	874 742	30,97
YEMEN	0	169	-	0	1 122	-
SYRIA ARAB REPUBLIC	22 498	0	-100,00	89 664	0	-100,00
TURKEY	307 780	205 430	-33,25	605 559	434 430	-28,26
UNITED ARAB EMIRATES	2 814 428	2 090 446	-25,72	8 390 143	6 595 115	-21,39
QATAR	1 500	4 241	182,70	5 795	13 356	130,48
BAHRAIN	4 450	4 207	-5,46	19 977	17 690	-11,45
EGYPT	43 083	58 000	34,62	104 158	115 400	10,79
LIBYAN ARAB JAMAHIRIYA	76 034	78 552	3,31	308 793	343 134	11,12
MOROCCO	0	3 000	-	0	40 500	-
TANZANIA, UNITED REP. OF	12 907	51 588	299,69	39 975	168 777	322,21
MADAGASCAR	10 423	36 496	250,14	38 700	111 570	188,29
SOMALIA	0	59 296	-	0	52 180	-
KENYA	19 840	58 885	196,80	68 511	199 125	190,65
MOZAMBIQUE	0	38 691	-	0	126 583	-
GHANA	0	509	-	0	3 240	-
NIGERIA	3 714	35 280	849,92	15 294	140 480	818,53
SIERRA LEONE	120	166	38,33	489	777	58,77
MALI	0	13 200	-	0	25 740	-
GAMBIA	0	5 382	-	0	15 074	-
UGANDA	4 350	10 110	132,41	15 825	34 975	121,01
DJIBOUTI	12 927	40 419	212,67	39 975	128 683	221,91
SOUTH AFRICA	6 570	2 137	-67,47	21 175	7 274	-65,65
ZAMBIA	16 533	90 279	446,05	46 225	295 360	538,95
MAURITIUS	1 080	8 472	684,44	4 388	23 204	428,87
AUSTRALIA	998 485	971 340	-2,72	5 063 753	4 575 528	-9,64
NEW ZEALAND	461 169	475 757	3,16	1 755 311	1 377 968	-21,50
NEW CALEDONIA	407	326	-19,86	1 190	2 120	78,15
NORTHERN MARIANA ISLANDS	108	408	277,78	2 475	2 157	-12,84
VANUATU	2 092	120	-94,26	11 784	1 995	-83,07
FUJI	65 680	47 519	-27,65	160 273	150 646	-6,01
KIRIBATI	1 404	1 296	-7,69	936	864	-7,69
MARSHALL ISLANDS	6 900	6 600	-4,35	23 000	22 000	-4,35
SAMOA	5 608	17 256	207,70	31 156	75 188	141,33
SOLOMON ISLANDS	7 056	9 940	40,87	23 745	43 825	84,56
EAST TIMOR	708 891	768 119	8,35	1 841 157	1 946 866	5,74
UNITED STATES	1 940 779	1 218 473	-37,22	3 597 084	2 501 335	-30,46
CANADA	109 810	158 296	44,15	284 098	459 270	61,66
MEXICO	6 504	12 200	87,58	3 902	74 420	1 807,23
SURINAME	1 200	228	-81,00	4 200	840	-80,00
CHILE	119 936	207 559	73,06	250 073	373 272	49,27
ARGENTINA	50	0	-100,00	1 840	0	-100,00
BRAZIL	90	50	-44,44	1 818	860	-52,70
COLOMBIA	1	0	-100,00	1	0	-100,00
PUERTO RICO	540	0	-100,00	1 010	0	-100,00
UNITED KINGDOM	554 318	862 491	55,60	882 231	1 553 651	76,10
NETHERLANDS	498 954	198 417	-60,23	781 721	455 792	-41,69
FRANCE	150	1 500	900,00	3 383	22 520	565,68
GERMANY, FED. REP. OF	2 443 401	2 099 395	-14,08	3 779 642	3 412 004	-9,73
BELGIUM	10 962	31 649	188,71	17 081	59 812	250,16
SWITZERLAND	149 213	14 770	-90,10	311 952	141 807	-54,54
DENMARK	1 500	0	-100,00	1 657	0	-100,00
NORWAY	0	9 785	-	0	5 934	-
SWEDEN	4	4 555	113 778,80	180	19 357	10 654,11
ITALY	751	2	-99,69	11	4	-60,00
SPAIN	26 431	4 552	-82,78	95 420	5 077	-94,68
GREECE	0	18 000	-	0	43 200	-
POLAND	1 005 376	1 120 511	11,45	2 126 519	2 406 796	13,18
AZERBAIJAN	0	110 679	-	0	399 035	-
KAZAKHSTAN	173 600	23 280	-86,59	418 376	101 100	-75,84
KYRGYZSTAN	24 480	10 332	-57,79	51 408	34 440	-33,01
TURKMENISTAN	0	9 550	-	0	28 669	-
UKRAINE	532 713	350 287	-34,24	968 769	672 260	-30,61
UZBEKISTAN	0	42 960	-	0	137 472	-
LITHUANIA	4 350	0	-100,00	20 300	0	-100,00
LATVIA	300 860	285 700	-5,04	867 793	908 822	4,73
GEORGIA	55 174	63 653	15,37	194 454	210 207	8,10
SLOVENIA	63 600	77 000	21,07	85 627	113 728	32,82
RUSSIA FEDERATION	6 040 709	6 219 707	2,96	11 989 941	13 684 680	14,13

**TABEL 6. PERKEMBANGAN EKSPOR INDONESIA MENURUT KOMODITI DAN NEGARA TUJUAN  
JANUARI-JUNI 2017 DAN 2018**

KOMODITI / NEGARA TUJUAN	BERAT BERSIH (KG)		PERUB	NILAI FOB (US \$)		PERUB
	JAN-JUN 2017	JAN-JUN 2018	%	JAN-JUN 2017	JAN-JUN 2018	%
(1)	(2)	(3)	(4)	(5)	(6)	(7)
<b>IKAN DIBEKUKAN</b>	<b>124 955 898</b>	<b>112 889 056</b>	<b>-9,66</b>	<b>262 095 921</b>	<b>220 230 641</b>	<b>-15,97</b>
JAPAN	20 968 568	10 573 689	-49,57	41 100 112	21 811 730	-46,93
HONG KONG	442 752	431 271	-2,59	1 441 013	1 156 374	-19,75
KOREA, REPUBLIC OF	4 483 175	3 808 528	-15,05	7 567 069	6 844 498	-9,55
TAIWAN	8 633 816	6 124 161	-29,07	14 329 399	11 241 677	-21,55
CHINA	26 765 451	44 183 618	65,08	39 966 572	65 921 792	64,94
MACAU	0	500	-	0	1 000	-
THAILAND	18 495 191	17 952 505	-2,93	32 908 284	30 944 905	-5,97
SINGAPORE	2 103 348	1 740 988	-17,23	7 117 530	5 043 681	-29,14
PHILIPPINES	3 495 375	1 116 158	-68,07	6 338 684	1 978 478	-68,79
MALAYSIA	5 919 101	6 195 782	4,67	12 107 476	12 601 641	4,08
MYANMAR	0	1 377 717	-	0	808 127	-
BRUNEI DARUSSALAM	93	10 240	10 910,75	588	20 422	3 373,13
VIET NAM	20 550 335	7 387 821	-64,05	34 615 938	15 785 350	-54,40
MALDIVES	26 000	79 000	203,85	44 080	150 690	241,86
INDIA	198 228	491 343	147,87	756 847	1 135 388	50,02
BANGLADESH	0	73 010	-	0	94 528	-
SRI LANKA	302 354	2 172 637	618,57	452 363	2 960 506	554,45
SAUDI ARABIA	58 560	84 720	44,67	110 727	125 967	13,76
KUWAIT	220	36 610	16 540,91	1 320	32 521	2 363,67
JORDAN	12 400	61 450	395,56	46 580	96 558	107,29
LEBANON	18 759	56 577	201,60	243 565	162 962	-33,09
OMAN	125 060	133 853	7,03	428 387	363 887	-15,06
TURKEY	50 110	0	-100,00	248 391	0	-100,00
UNITED ARAB EMIRATES	214 892	120 048	-44,14	994 544	392 602	-60,52
QATAR	500	4 650	830,00	11 925	12 927	8,40
BAHRAIN	82 400	400	-99,51	152 535	7 800	-94,89
CYPRUS	25 119	28 956	15,28	125 008	171 724	37,37
EGYPT	447 310	285 000	-36,29	418 255	304 115	-27,29
TUNISIA	0	82 500	-	0	126 225	-
ALGERIA	78 000	0	-100,00	195 000	0	-100,00
NAMIBIA	50 000	0	-100,00	307 364	0	-100,00
KENYA	2	0	-100,00	8	0	-100,00
REUNION	198 168	167 250	-15,60	811 873	646 698	-20,34
SENEGAL	79 000	52 000	-34,18	107 430	77 360	-27,99
BENIN	0	50 000	-	0	252 278	-
SOUTH AFRICA	295 000	90 000	-69,49	338 275	164 780	-51,29
MAURITIUS	625 594	465 512	-25,59	1 645 522	1 258 438	-23,52
MAYOTTE	25 610	0	-100,00	73 086	0	-100,00
AUSTRALIA	602 530	419 968	-30,30	4 243 607	2 773 080	-34,65
NEW ZEALAND	44 611	63 476	42,29	133 919	68 134	-49,12
GUAM	0	1	-	0	8	-
AMERICAN SAMOA	72 880	0	-100,00	199 190	0	-100,00
FIJI	0	50 000	-	0	77 300	-
EAST TIMOR	650	0	-100,00	650	0	-100,00
UNITED STATES	3 989 224	1 946 990	-51,19	33 743 745	17 431 503	-48,34
CANADA	43 542	66 748	53,29	300 500	213 560	-28,93
PANAMA	216 000	20 000	-90,74	242 070	34 600	-85,71
SURINAME	189 000	454 500	140,48	205 270	601 950	193,25
PERU	50 000	50 000	0,00	45 900	79 900	74,07
GUYANA	14 773	0	-100,00	27 810	0	-100,00
TRINIDAD AND TOBAGO	27 000	25 000	-7,41	30 280	39 200	29,46
PUERTO RICO	89 290	0	-100,00	531 553	0	-100,00
DOMINICAN REPUBLIC	461 926	499 669	8,17	2 101 185	2 671 102	27,12
MARTINIQUE	54 532	76 971	41,15	207 216	263 053	26,95
NETHERLANDS ANTILLES	27 577	25 191	-8,65	221 890	220 163	-0,78
GUADELOUPE	82 325	92 553	12,42	230 657	388 867	68,59
UNITED KINGDOM	486 616	391 898	-19,46	1 755 817	1 333 484	-24,05
NETHERLANDS	219 714	141 596	-35,55	526 814	406 312	-22,87
FRANCE	630 266	415 148	-34,13	3 211 404	1 870 846	-41,74
GERMANY, FED. REP. OF	59 572	63 890	7,25	468 173	380 628	-18,70
BELGIUM	288 183	265 973	-7,71	1 461 071	969 846	-33,62
DENMARK	12 432	7 220	-41,92	69 123	39 246	-43,22
SWEDEN	17 018	0	-100,00	182 362	0	-100,00
ITALY	212 854	459 021	115,65	687 132	1 316 900	91,65
SPAIN	1 908 526	1 325 710	-30,54	4 397 109	3 098 574	-29,53
PORTUGAL	319 734	472 854	47,89	1 500 345	2 701 555	80,06
GREECE	42 917	20 760	-51,63	182 748	90 918	-50,25
UKRAINE	14 517	1 000	-93,11	145 174	4 522	-96,88
GEORGIA	0	13 013	-	0	55 693	-
MALTA	7 200	11 816	64,11	37 460	69 963	86,77
RUSSIA FEDERATION	0	69 598	-	0	332 105	-
<b>BUNGKIL DAN RESIDU</b>	<b>2 185 721 590</b>	<b>2 263 697 540</b>	<b>3,57</b>	<b>227 166 095</b>	<b>276 078 493</b>	<b>21,53</b>
JAPAN	2 721 082	1 507 556	-44,60	640 472	332 992	-48,01
HONG KONG	417 700	7 200	-98,28	205 864	15 980	-92,24
KOREA, REPUBLIC OF	312 327 605	296 324 237	-5,12	31 288 817	33 491 602	7,04
TAIWAN	149 500	101	-99,93	30 605	374	-98,78
CHINA	147 159 139	186 338 234	26,62	19 697 510	22 420 781	13,83
THAILAND	81 754 185	46 300 849	-43,37	7 571 572	5 293 618	-30,09
SINGAPORE	420 299	2	-100,00	33 908	102	-99,70
PHILIPPINES	3 300 000	0	-100,00	254 100	0	-100,00
MALAYSIA	11 377 298	7 079 365	-37,78	4 228 955	2 822 907	-33,25
BRUNEI DARUSSALAM	120 000	163 600	36,33	14 000	19 632	40,23
NEPAL	90 650	0	-100,00	47 138	0	-100,00
VIET NAM	174 879 282	177 364 424	1,42	14 965 019	19 234 283	28,53
INDIA	41 949 861	68 394 991	63,04	8 844 415	13 772 208	55,72

TABEL 6. PERKEMBANGAN EKSPOR INDONESIA MENURUT KOMODITI DAN NEGARA TUJUAN  
JANUARI-JUNI 2017 DAN 2018

KOMODITI / NEGARA TUJUAN	BERAT BERSIH (KG)		PERUB	NILAI FOB (US \$)		PERUB
	JAN-JUN 2017	JAN-JUN 2018	%	JAN-JUN 2017	JAN-JUN 2018	%
	(1)	(2)	(3)	(4)	(5)	(6)
PAKISTAN	12 888 202	16 641 661	29,12	5 202 449	4 124 011	-20,73
SAUDI ARABIA	61 749 294	111 800 530	81,06	5 110 329	11 750 691	129,94
TURKEY	14 000 000	50 357 000	259,69	1 116 500	6 476 895	480,11
EGYPT	0	28 000	-	0	70 700	-
MADAGASCAR	308 724	183 962	-40,41	135 213	82 783	-38,78
NIGERIA	876 530	0	-100,00	421 427	0	-100,00
SENEGAL	0	36 260	-	0	21 919	-
GAMBIA	0	91 885	-	0	41 348	-
AUSTRALIA	0	13 000	-	0	27 850	-
NEW ZEALAND	590 877 682	581 509 594	-1,59	56 074 996	67 200 330	19,84
EAST TIMOR	441	1 160	163,04	518	746	43,93
UNITED STATES	508 089	1 948 615	283,52	269 941	833 587	208,80
CHILE	0	12 500	-	0	33 800	-
UNITED KINGDOM	13 821 000	47 416 130	243,07	1 424 154	6 341 524	345,28
NETHERLANDS	713 629 028	670 098 284	-6,10	69 485 846	81 548 672	17,36
FRANCE	270 000	0	-100,00	42 990	0	-100,00
BELGIUM	0	25 000	-	0	95 539	-
ITALY	84 000	53 400	-36,43	39 570	23 618	-40,31
SPAIN	42 000	0	-100,00	19 785	0	-100,00
<b>ROTI DAN KUE</b>	<b>95 307 212</b>	<b>117 050 762</b>	<b>22,81</b>	<b>249 522 436</b>	<b>281 784 015</b>	<b>12,93</b>
JAPAN	2 395 207	2 606 345	8,82	6 028 411	6 528 230	8,29
HONG KONG	2 513 591	2 269 345	-9,72	5 946 462	5 548 699	-6,69
KOREA, REPUBLIC OF	1 984 686	1 862 355	-6,16	6 647 230	6 221 072	-6,41
TAIWAN	2 540 196	3 395 992	33,69	4 652 422	7 857 984	68,90
CHINA	25 119 811	24 424 784	-2,77	79 354 307	70 634 713	-10,99
MONGOLIA	68 646	86 623	26,19	94 764	130 721	37,94
MACAU	26 958	37 518	39,17	115 756	128 764	11,24
PAPUA NEW GUINEA	148 475	235 502	58,61	290 990	481 848	65,59
THAILAND	8 961 751	11 704 222	30,60	19 000 890	24 719 906	30,10
SINGAPORE	1 834 287	2 117 166	15,42	4 059 127	4 680 326	15,30
PHILIPPINES	9 447 497	16 957 867	79,50	21 866 105	37 781 744	72,79
MALAYSIA	7 534 137	8 911 054	18,28	17 305 770	19 616 515	13,35
MYANMAR	4 905 174	12 374 288	152,27	11 215 607	21 599 884	92,59
CAMBODIA	336 747	652 962	93,90	742 781	1 477 313	98,89
BRUNEI DARUSSALAM	277 582	392 871	41,53	762 369	1 140 457	49,59
LAO PEOPLE'S DEM. REP.	1 393	4 251	205,07	3 404	10 916	220,64
NEPAL	10 525	12 931	22,86	20 240	22 347	10,41
BHUTAN	7 084	0	-100,00	7 360	0	-100,00
VIET NAM	9 443 187	9 835 915	4,16	26 693 788	24 229 126	-9,23
MALDIVES	249 287	357 518	43,42	629 989	919 868	46,01
INDIA	472 814	1 280 561	170,84	894 101	2 692 004	201,08
PAKISTAN	193 323	144 462	-25,27	748 188	566 064	-24,34
BANGLADESH	52 254	41 255	-21,05	184 723	159 162	-13,84
SRI LANKA	65 886	25 502	-61,29	94 187	43 696	-53,61
IRAQ	114 212	198 172	73,51	310 570	476 622	53,47
IRAN (ISLAMIC REPUBLIC OF)	139 087	230 689	65,86	437 366	759 591	73,67
SAUDI ARABIA	422 779	915 638	116,58	1 955 771	2 827 176	44,56
ISRAEL	203 196	176 669	-13,05	570 012	450 289	-21,00
KUWAIT	203 007	158 135	-22,10	610 274	540 515	-11,43
JORDAN	190 394	183 697	-3,52	524 792	469 143	-10,60
LEBANON	160 581	235 857	46,88	413 883	669 790	61,83
PALESTINA	12 394	23 712	91,31	57 950	54 720	-5,57
YEMEN	46 476	52 538	13,04	125 761	93 450	-25,69
OMAN	183 513	191 189	4,18	527 023	563 285	6,88
TURKEY	45 402	25 369	-44,12	104 038	79 553	-23,54
UNITED ARAB EMIRATES	1 099 352	1 371 631	24,77	3 277 126	3 873 858	18,21
QATAR	25 023	79 042	215,88	106 902	207 532	94,13
BAHRAIN	319 706	334 195	4,53	816 883	855 185	4,69
EGYPT	8 602	86 181	901,85	13 607	176 680	1 198,45
LIBYAN ARAB JAMAHIRIYA	109 242	122 953	12,55	295 399	344 623	16,66
MOROCCO	10 125	0	-100,00	18 563	0	-100,00
ALGERIA	235 520	0	-100,00	253 184	0	-100,00
TANZANIA, UNITED REP. OF	3 159	2 837	-10,21	8 330	10 368	24,46
MADAGASCAR	9 564	10 035	4,92	19 285	19 605	1,66
SOMALIA	64 700	0	-100,00	65 357	0	-100,00
KENYA	984	862	-12,41	6 345	2 951	-53,49
MOZAMBIQUE	0	33 073	-	0	81 184	-
TOGO	20 859	5 845	-71,98	12 565	2 588	-79,40
GHANA	96 435	90 534	-6,12	198 763	180 744	-9,07
LIBERIA	9 258	9 382	1,34	35 494	31 628	-10,89
ANGOLA	0	9 434	-	0	15 708	-
CONGO	3 936	0	-100,00	11 408	0	-100,00
CAMEROON	0	3 037	-	0	11 745	-
NIGERIA	216 516	62 891	-70,95	466 555	160 878	-65,52
SIERRA LEONE	3 323	3 764	13,28	11 951	13 253	10,89
GABON	40 134	146 476	264,97	116 870	339 964	190,89
SENEGAL	3 850	0	-100,00	9 072	0	-100,00
MAURITANIA	0	3 660	-	0	7 320	-
MALI	370	0	-100,00	2 140	0	-100,00
GAMBIA	0	1 160	-	0	3 621	-
SEYCHELLES	32 570	25 596	-21,41	125 441	124 212	-0,98
UGANDA	11 211	3 940	-64,86	49 685	19 250	-61,26
SOUTH AFRICA	170 962	166 458	-2,63	598 624	567 085	-5,27
MAURITIUS	489 647	405 952	-17,09	1 408 773	1 141 360	-18,98
MAYOTTE	1 630	0	-100,00	4 254	0	-100,00
AUSTRALIA	4 550 736	4 175 362	-8,25	8 967 385	9 738 673	8,60



TABEL 6. PERKEMBANGAN EKSPOR INDONESIA MENURUT KOMODITI DAN NEGARA TUJUAN  
JANUARI-JUNI 2017 DAN 2018

KOMODITI / NEGARA TUJUAN	BERAT BERSIH (KG)		PERUB	NILAI FOB (US \$)		PERUB
	JAN-JUN 2017	JAN-JUN 2018	%	JAN-JUN 2017	JAN-JUN 2018	%
(1)	(2)	(3)	(4)	(5)	(6)	(7)
NEW ZEALAND	456 406	641 608	40,58	956 026	1 112 947	16,41
MICRONESIA, FED. STATES OF	0	5 968	-	0	18 740	-
NAURU	266	434	62,89	2 600	1 642	-36,84
NEW CALEDONIA	79 990	79 464	-0,66	111 205	115 850	4,18
NORTHERN MARIANA ISLANDS	13 401	7 302	-45,51	48 904	25 476	-47,91
VANUATU	34 079	35 381	3,82	54 745	68 312	24,78
AMERICAN SAMOA	23 250	27 821	19,66	71 523	64 431	-9,92
COOK ISLANDS	0	288	-	0	1 865	-
FIJI	165 585	295 887	78,69	276 036	434 708	57,48
KIRIBATI	8 747	12 932	47,84	18 938	30 982	63,59
SAMOA	189 617	147 447	-22,24	318 668	268 776	-15,66
SOLOMON ISLANDS	159 525	153 368	-3,86	291 424	289 972	-0,50
TONGA	152 494	205 139	34,52	268 717	338 882	26,11
TUVALU	3 981	0	-100,00	22 867	0	-100,00
PITCAIRN	0	297	-	0	910	-
EAST TIMOR	2 090 070	1 888 557	-9,64	3 311 752	2 751 052	-16,93
UNITED STATES	2 407 403	2 236 653	-7,09	9 511 728	9 217 706	-3,09
CANADA	31 036	66 782	115,18	135 970	289 500	112,91
MEXICO	1 104 761	1 281 097	15,96	2 443 587	2 653 859	8,61
HONDURAS	0	44 959	-	0	88 235	-
PANAMA	27 288	14 548	-46,69	57 663	29 310	-49,17
SURINAME	21 881	0	-100,00	45 112	0	-100,00
CHILE	62 082	62 572	0,79	223 973	231 484	3,35
ARGENTINA	0	26 710	-	0	100 164	-
BRAZIL	33 713	37 113	10,09	143 977	168 751	17,21
COLOMBIA	6 826	6 942	1,71	23 685	27 059	14,25
BOLIVIA	0	13 765	-	0	29 770	-
PERU	11 192	18 062	61,38	49 331	45 275	-8,22
GUYANA	16 849	24 106	43,07	46 313	64 354	38,96
TRINIDAD AND TOBAGO	5 280	0	-100,00	14 740	0	-100,00
BAHAMAS	5 441	4 726	-13,15	17 847	14 616	-18,10
BELIZE	2 367	0	-100,00	8 775	0	-100,00
DOMINICAN REPUBLIC	11 907	35 288	196,36	15 313	48 055	213,83
FRENCH POLYNESIA	31 381	29 794	-5,06	47 624	43 416	-8,84
UNITED KINGDOM	86 219	24 140	-72,00	313 693	93 754	-70,11
NETHERLANDS	134 526	181 271	34,75	416 998	491 374	17,84
GERMANY, FED. REP. OF	3 496	36 498	943,89	13 543	106 508	686,45
BELGIUM	31 938	12 027	-62,34	192 444	76 062	-60,48
SWITZERLAND	0	41	-	0	266	-
DENMARK	25	2 426	9 520,94	110	11 913	10 729,55
ITALY	29 040	28 506	-1,84	80 197	33 391	-58,36
SPAIN	0	10 080	-	0	31 101	-
ROMANIA	0	1 296	-	0	4 457	-
ARMENIA	3 552	0	-100,00	21 600	0	-100,00
LITHUANIA	11 264	39 061	246,79	42 518	194 900	358,39
GEORGIA	1 382	12 103	775,52	5 920	31 734	436,04
RUSSIA FEDERATION	0	21 050	-	0	26 950	-
<b>IKAN DIOLAH ATAU DIAWETKAN</b>	<b>39 881 988</b>	<b>44 308 842</b>	<b>11,10</b>	<b>164 866 979</b>	<b>200 039 803</b>	<b>21,33</b>
JAPAN	4 384 659	5 139 666	17,22	26 597 668	34 806 110	30,86
HONG KONG	56 335	63 303	12,37	241 755	292 583	21,02
KOREA, REPUBLIC OF	76 172	98 530	29,35	258 099	334 291	29,52
TAIWAN	71 409	106 768	49,52	212 585	284 920	34,03
CHINA	22	28 420	127 916,22	22	37 386	173 789,53
PAPUA NEW GUINEA	1 003 592	1 543 536	53,80	1 610 604	2 624 400	62,95
THAILAND	2 864 653	6 172 898	115,48	11 225 432	28 206 198	151,27
SINGAPORE	84 717	164 256	93,89	356 201	1 043 490	192,95
PHILIPPINES	106 978	177 354	65,79	759 135	993 989	30,94
MALAYSIA	882 189	409 995	-53,53	2 096 725	1 312 095	-37,42
MYANMAR	680	0	-100,00	3 924	0	-100,00
CAMBODIA	0	9 761	-	0	50 561	-
BRUNEI DARUSSALAM	0	1 720	-	0	3 325	-
VIET NAM	0	27 000	-	0	125 300	-
SRI LANKA	0	82 070	-	0	31 250	-
IRAQ	100 000	160 500	60,50	234 700	386 279	64,58
IRAN (ISLAMIC REPUBLIC OF)	155 609	115 823	-25,57	353 985	304 623	-13,94
SAUDI ARABIA	7 346 235	4 702 614	-35,99	32 222 520	20 700 721	-35,76
ISRAEL	0	40 500	-	0	114 983	-
KUWAIT	98 555	60 116	-39,00	338 042	236 889	-29,92
JORDAN	558 179	1 038 770	86,10	2 101 177	4 213 853	100,55
LEBANON	229 980	266 856	16,03	629 351	773 997	22,98
YEMEN	329 544	206 576	-37,31	1 438 778	905 977	-37,03
OMAN	91 825	165 196	79,90	369 123	727 888	97,19
SYRIA ARAB REPUBLIC	76 542	0	-100,00	385 899	0	-100,00
TURKEY	20 001	18 750	-6,25	48 104	45 000	-6,45
UNITED ARAB EMIRATES	196 383	303 877	54,74	718 434	1 053 732	46,67
QATAR	8 500	15 360	80,71	30 643	36 000	17,48
BAHRAIN	16 716	27 036	61,74	58 603	99 750	70,21
EGYPT	563 200	583 327	3,57	1 561 801	2 132 099	36,52
LIBYAN ARAB JAMAHIRIYA	14 945	0	-100,00	62 280	0	-100,00
ALGERIA	168 000	559 200	232,86	572 150	2 276 945	297,96
SUDAN	80 000	39 938	-50,08	192 100	95 028	-50,53
TANZANIA, UNITED REP. OF	40 000	60 000	50,00	94 400	151 680	60,68
MADAGASCAR	80 000	60 000	-25,00	191 360	152 160	-20,48
KENYA	0	16 089	-	0	30 024	-
MOZAMBIQUE	116 064	188 604	62,50	177 528	354 900	99,91
EQUATORIAL GUINEA	40 000	20 000	-50,00	96 777	48 000	-50,40

**TABEL 6. PERKEMBANGAN EKSPOR INDONESIA MENURUT KOMODITI DAN NEGARA TUJUAN  
JANUARI-JUNI 2017 DAN 2018**

KOMODITI / NEGARA TUJUAN	BERAT BERSIH (KG)		PERUB	NILAI FOB (US \$)		PERUB
	JAN-JUN 2017	JAN-JUN 2018	%	JAN-JUN 2017	JAN-JUN 2018	%
	(1)	(2)	(3)	(4)	(5)	(6)
TOGO	143 339	60 000	-58,14	226 108	145 720	-35,55
GHANA	1 082 071	1 092 324	0,95	2 261 541	2 567 139	13,51
LIBERIA	0	40 000	-	0	99 520	-
ANGOLA	328 178	93 984	-71,36	895 615	380 399	-57,53
CONGO	0	40 000	-	0	96 000	-
NIGERIA	178 937	152 981	-14,51	380 698	328 725	-13,65
GABON	40 000	157 818	294,55	89 600	371 951	315,12
COTE D'IVOIRE	20 000	100 000	400,00	41 600	230 106	453,14
SENEGAL	181 500	60 000	-66,94	399 556	133 930	-66,48
BENIN	60 000	81 406	35,68	148 720	180 012	21,04
GAMBIA	80 000	20 000	-75,00	168 411	46 400	-72,45
SEYCHELLES	965	0	-100,00	4 313	0	-100,00
DJIBOUTI	15 096	0	-100,00	42 975	0	-100,00
SOUTH AFRICA	20 000	0	-100,00	44 320	0	-100,00
ZIMBABWE	0	40 000	-	0	99 200	-
MAURITIUS	20 250	36 969	82,56	45 930	90 779	97,65
DEMOCRATIC REP. OF THE CONGO	337 300	226 080	-32,97	628 862	460 720	-26,74
AUSTRALIA	1 931 853	2 260 445	17,01	9 487 670	11 191 384	17,96
NEW ZEALAND	33 187	23 530	-29,10	114 298	80 300	-29,75
MICRONESIA, FED. STATES OF	0	17 680	-	0	38 733	-
NEW CALEDONIA	493	233	-52,74	192	618	222,13
AMERICAN SAMOA	13 653	27 306	100,00	67 650	138 368	104,53
SAMOA	0	4 973	-	0	25 200	-
EAST TIMOR	443 256	308 100	-30,49	1 002 791	794 580	-20,76
UNITED STATES	5 000 985	4 777 416	-4,47	20 778 538	20 112 496	-3,21
CANADA	18 048	255 914	1 317,96	76 800	1 013 330	1 219,44
MEXICO	731 500	765 365	4,63	2 587 079	3 898 086	50,68
GUATEMALA	43 524	116 064	166,67	69 849	218 400	212,67
CHILE	97 920	0	-100,00	186 600	0	-100,00
URUGUAY	0	4	-	0	4	-
PARAGUAY	60 000	0	-100,00	141 160	0	-100,00
PERU	0	24 750	-	0	74 175	-
DOMINICAN REPUBLIC	140 188	213 140	52,04	329 210	581 002	76,48
DOMINICA	14 675	0	-100,00	36 600	0	-100,00
UNITED KINGDOM	1 902 699	2 803 203	47,33	7 726 928	12 069 284	56,20
NETHERLANDS	527 410	558 443	5,88	2 555 855	2 815 907	10,17
FRANCE	100 000	240 000	140,00	494 200	1 205 600	143,95
GERMANY, FED. REP. OF	488 297	295 136	-39,56	1 260 012	1 090 720	-13,44
AUSTRIA	1	1	-42,19	4	4	0,00
BELGIUM	150 415	272 016	80,84	570 717	1 118 582	96,00
SWITZERLAND	36 096	0	-100,00	144 400	0	-100,00
SWEDEN	170	0	-100,00	116	0	-100,00
ITALY	2 845 013	4 038 898	41,96	15 646 585	24 428 713	56,13
SPAIN	1 694 009	844 500	-50,15	6 416 354	3 302 336	-48,53
PORTUGAL	542 551	668 250	23,17	2 804 134	2 940 638	4,87
GREECE	38 400	2 306	-94,00	128 885	9 707	-92,47
HUNGARY	0	15 096	-	0	39 610	-
POLAND	60 384	45 696	-24,32	188 130	173 880	-7,57
ROMANIA	24 768	138 433	458,92	76 498	370 007	383,68
BULGARIA	73 992	143 650	94,14	207 288	431 427	108,13
ALBANIA	56 551	140 500	148,45	144 390	335 788	132,56
UKRAINE	0	14 304	-	0	59 310	-
LITHUANIA	0	30 933	-	0	76 551	-
ESTONIA	15 185	15 185	0,00	49 501	57 980	17,13
CROATIA	159 558	239 869	50,33	404 098	730 810	80,85
BOSNIA AND HERZEGOVINA	77 520	20 000	-74,20	148 550	46 720	-68,55
MALTA	0	0	-	0	4	-
SLOVAKIA	2	0	-100,00	4	0	-100,00
SLOVENIA	0	35 203	-	0	106 728	-
CZECH REPUBLIC	15 096	29 749	97,06	31 280	77 635	148,19
SERBIA	160 579	0	-100,00	320 258	0	-100,00
MONTENEGRO	14 689	46 584	217,13	52 204	168 160	222,12
<b>PASTA KAKAO</b>	<b>41 914 758</b>	<b>39 361 479</b>	<b>-6,09</b>	<b>93 706 535</b>	<b>66 085 992</b>	<b>-29,48</b>
JAPAN	110 189	199 890	81,41	371 419	584 164	57,28
HONG KONG	2 449	3 141	28,28	8 195	9 593	17,05
KOREA, REPUBLIC OF	68 985	79 980	15,94	201 991	214 142	6,02
TAIWAN	2 995	2 500	-16,53	9 682	9 943	2,70
CHINA	1 918 161	2 717 234	41,66	9 574 868	13 820 241	44,34
PAPUA NEW GUINEA	50	0	-100,00	41	0	-100,00
THAILAND	119 950	80 300	-33,06	425 027	261 498	-38,47
SINGAPORE	344 002	411 484	19,62	599 591	589 201	-1,73
PHILIPPINES	152 100	168 000	10,45	551 290	430 954	-21,83
MALAYSIA	27 554 767	19 887 824	-27,82	58 744 502	28 568 337	-51,37
PAKISTAN	18 000	0	-100,00	4 500	0	-100,00
BANGLADESH	7 500	5 000	-33,33	26 379	17 700	-32,90
SAUDI ARABIA	2 000	1 000	-50,00	6 000	3 970	-33,83
JORDAN	40 000	0	-100,00	58 778	0	-100,00
EGYPT	20 000	20 000	0,00	54 000	67 680	25,33
SOUTH AFRICA	1 000	0	-100,00	3 531	0	-100,00
AUSTRALIA	393 226	374 415	-4,78	1 520 853	1 200 984	-21,03
NEW ZEALAND	233 520	3 000	-98,72	855 151	8 646	-98,99
FUJI	0	24	-	0	120	-
UNITED STATES	2 990 302	4 821 350	61,23	7 335 695	6 537 410	-10,88
MEXICO	0	130 000	-	0	170 263	-
CHILE	0	120 000	-	0	382 780	-
BRAZIL	3 083 000	5 586 138	81,19	5 845 548	7 785 013	33,18

**TABEL 6. PERKEMBANGAN EKSPOR INDONESIA MENURUT KOMODITI DAN NEGARA TUJUAN  
JANUARI-JUNI 2017 DAN 2018**

KOMODITI / NEGARA TUJUAN	BERAT BERSIH (KG)		PERUB	NILAI FOB (US \$)		PERUB
	JAN-JUN 2017	JAN-JUN 2018	%	JAN-JUN 2017	JAN-JUN 2018	%
(1)	(2)	(3)	(4)	(5)	(6)	(7)
URUGUAY	99 500	0	-100,00	178 886	0	-100,00
NETHERLANDS	12 602	210 000	1 566,40	59 501	270 052	353,86
GERMANY, FED. REP. OF	20 460	100	-99,51	56 577	5 489	-90,30
SPAIN	4 720 000	3 740 000	-20,76	7 214 532	4 203 217	-41,74
ESTONIA	0	800 000	-	0	939 088	-
SLOVENIA	0	100	-	0	5 507	-
<b>FILLET IKAN DIBEKUKAN</b>	<b>18 234 114</b>	<b>23 454 750</b>	<b>28,63</b>	<b>112 166 578</b>	<b>161 412 589</b>	<b>43,90</b>
JAPAN	2 836 938	4 132 518	45,67	14 390 645	21 550 086	49,75
HONG KONG	156 007	100 269	-35,73	1 663 947	927 862	-44,24
KOREA, REPUBLIC OF	303 127	204 046	-32,69	594 406	1 713 465	188,27
TAIWAN	484 867	687 533	41,80	1 200 527	1 768 775	47,33
CHINA	111 348	255 123	129,12	218 781	990 245	352,62
THAILAND	57 734	121 774	110,92	351 543	703 564	100,14
SINGAPORE	472 321	951 789	101,51	2 651 330	5 273 336	98,89
PHILIPPINES	207 143	262 997	26,96	1 070 413	579 122	-45,90
MALAYSIA	276 979	465 186	67,95	1 252 708	1 713 546	36,79
MYANMAR	26 000	0	-100,00	33 436	0	-100,00
BRUNEI DARUSSALAM	0	910	-	0	16 000	-
VIET NAM	397 063	440 579	10,96	1 511 071	2 158 720	42,86
IRAN (ISLAMIC REPUBLIC OF)	10	9 600	95 900,00	102	59 145	57 885,29
SAUDI ARABIA	0	3 434	-	0	45 203	-
KUWAIT	500	0	-100,00	11 500	0	-100,00
JORDAN	3 702	1 100	-70,29	53 321	19 715	-63,03
LEBANON	11 105	23 860	114,86	108 439	296 158	173,11
TURKEY	0	10 000	-	0	59 823	-
UNITED ARAB EMIRATES	25 950	39 973	54,04	247 355	436 861	76,61
QATAR	0	1 000	-	0	2 780	-
BAHRAIN	0	400	-	0	5 550	-
CYPRUS	13 724	12 400	-9,65	87 416	86 323	-1,25
NAMIBIA	0	52 000	-	0	317 836	-
REUNION	78 668	123 622	57,14	462 334	667 980	44,48
SOUTH AFRICA	8 370	18 340	119,12	18 916	51 078	170,02
MAURITIUS	1 590	91 390	5 647,80	6 595	159 644	2 320,82
AUSTRALIA	245 999	443 913	80,45	2 118 357	4 270 923	101,61
NEW ZEALAND	18 800	34 145	81,62	203 700	396 701	94,75
UNITED STATES	7 549 686	11 219 641	48,61	63 321 965	95 795 505	51,28
CANADA	163 754	113 336	-30,79	1 237 997	795 901	-35,71
MEXICO	118 040	106 010	-10,19	830 486	830 216	-0,03
SURINAME	27 000	0	-100,00	30 640	0	-100,00
ECUADOR	21 245	22 901	7,80	172 572	233 973	35,58
PUERTO RICO	1 362	6 359	366,91	18 800	85 792	356,34
DOMINICAN REPUBLIC	39 586	39 284	-0,76	247 964	357 340	44,11
BERMUDA	0	9 185	-	0	93 778	-
MARTINIQUE	46 944	67 948	44,74	241 254	330 040	36,80
NETHERLANDS ANTILLES	0	2 500	-	0	21 800	-
GUADELOUPE	61 208	20 681	-66,21	311 035	116 264	-62,62
UNITED KINGDOM	69 012	53 781	-22,07	361 596	339 521	-6,10
NETHERLANDS	777 563	836 010	7,52	3 708 413	4 328 016	16,71
FRANCE	425 054	583 220	37,21	1 935 403	2 835 710	46,52
GERMANY, FED. REP. OF	596 996	387 863	-35,03	2 904 169	2 118 548	-27,05
AUSTRIA	0	22 660	-	0	205 530	-
BELGIUM	410 241	328 818	-19,85	2 657 727	2 096 574	-21,11
DENMARK	24 100	51 423	113,37	124 074	358 883	189,25
SWEDEN	32 093	0	-100,00	320 155	0	-100,00
ITALY	523 766	571 917	9,19	2 654 188	3 057 211	15,18
SPAIN	1 190 584	114 948	-90,35	730 959	711 371	-2,68
PORTUGAL	169 173	172 384	1,90	903 334	940 677	4,13
GREECE	0	11 198	-	0	35 965	-
POLAND	0	70 302	-	0	374 293	-
ROMANIA	0	38 500	-	0	261 079	-
UKRAINE	89 747	66 903	-25,45	468 586	457 678	-2,33
LITHUANIA	50 045	24 058	-51,93	227 401	121 184	-46,71
GEORGIA	17 758	0	-100,00	52 550	0	-100,00
MALTA	1 200	0	-100,00	4 240	0	-100,00
SLOVENIA	0	10 000	-	0	54 300	-
RUSSIA FEDERATION	90 015	15 020	-83,31	444 231	185 000	-58,35
<b>BUAH DAN SAYUR YANG DIKERINGKAN</b>	<b>51 332 172</b>	<b>58 353 962</b>	<b>13,68</b>	<b>110 775 081</b>	<b>122 493 131</b>	<b>10,58</b>
JAPAN	1 639 088	1 162 611	-29,07	2 165 793	1 668 844	-22,95
HONG KONG	143 815	56 873	-60,45	283 105	355 220	25,47
KOREA, REPUBLIC OF	350 965	1 023 610	191,66	1 144 485	1 803 425	57,58
TAIWAN	120 582	136 843	13,49	447 940	467 495	4,37
CHINA	1 666 199	1 504 575	-9,70	3 640 693	3 230 707	-11,26
PAPUA NEW GUINEA	74 078	0	-100,00	93 471	0	-100,00
THAILAND	2 891 116	1 228 927	-57,49	6 308 120	5 221 891	-17,22
SINGAPORE	13 197 884	11 747 450	-10,99	14 218 426	16 377 964	15,19
PHILIPPINES	1 050	378	-64,00	1 446	646	-55,31
MALAYSIA	2 772 415	1 689 230	-39,07	4 927 698	4 075 932	-17,29
VIET NAM	901 257	78 793	-91,26	971 976	150 979	-84,47
MALDIVES	534	261	-51,13	4 054	5 776	42,47
INDIA	236 580	156 301	-33,93	1 172 814	412 265	-64,85
PAKISTAN	349 828	3 184 370	810,27	431 734	3 044 753	605,24
BANGLADESH	3 000	3 000	0,00	1 500	1 050	-30,00
AFGHANISTAN	0	12 250	-	0	20 825	-
IRAQ	338 000	1 344 063	297,65	716 126	2 637 165	268,25
IRAN (ISLAMIC REPUBLIC OF)	207 000	1 421 000	586,47	430 410	3 100 894	620,45

**TABEL 6. PERKEMBANGAN EKSPOR INDONESIA MENURUT KOMODITI DAN NEGARA TUJUAN  
JANUARI-JUNI 2017 DAN 2018**

KOMODITI / NEGARA TUJUAN	BERAT BERSIH (KG)		PERUB	NILAI FOB (US \$)		PERUB
	JAN-JUN 2017	JAN-JUN 2018	%	JAN-JUN 2017	JAN-JUN 2018	%
	(1)	(2)	(3)	(4)	(5)	(6)
SAUDI ARABIA	620 830	1 532 003	146,77	1 440 783	3 050 319	111,71
KUWAIT	24 161	174 270	621,29	52 952	362 556	584,68
JORDAN	203 000	428 500	111,08	413 985	900 652	117,56
LEBANON	201 250	117 000	-41,86	1 073 560	233 610	-78,24
YEMEN	0	83 116	-	0	152 932	-
OMAN	38 100	595 840	1 463,88	83 035	1 235 803	1 388,29
SYRIA ARAB REPUBLIC	194 450	260 070	33,75	811 216	542 446	-33,13
TURKEY	974 760	1 517 353	55,66	1 939 666	2 789 756	43,83
UNITED ARAB EMIRATES	1 536 750	1 766 796	14,97	3 088 596	3 416 040	10,60
QATAR	0	460 973	-	0	939 641	-
BAHRAIN	59 346	316 690	433,63	124 533	642 251	415,73
CYPRUS	25 000	12 250	-51,00	56 150	20 825	-62,91
EGYPT	1 165 250	2 781 995	138,75	2 110 819	5 350 067	153,46
LIBYAN ARAB JAMAHIRIYA	0	24 500	-	0	31 360	-
MOROCCO	25 000	384 500	1 438,00	34 938	709 315	1 930,21
TUNISIA	134 605	0	-100,00	975 817	0	-100,00
ALGERIA	77 994	71 982	-7,71	153 257	142 884	-6,77
SUDAN	202 040	75 980	-62,39	439 622	140 761	-67,98
MADAGASCAR	0	12 700	-	0	26 734	-
KENYA	25 000	25 500	2,00	53 900	49 325	-8,49
MOZAMBIQUE	26 000	65 000	150,00	51 870	100 035	92,86
ANGOLA	102 725	0	-100,00	200 569	0	-100,00
NIGERIA	0	36 363	-	0	56 310	-
SEYCHELLES	11 400	0	-100,00	25 485	0	-100,00
SOUTH AFRICA	600 640	991 659	65,10	1 187 868	1 864 888	56,99
MAURITIUS	14 760	62 974	326,65	50 029	130 947	161,74
AUSTRALIA	674 353	274 261	-59,33	4 429 381	1 318 861	-70,22
NEW ZEALAND	371 966	740 941	99,20	846 552	1 655 458	95,55
EAST TIMOR	4 215	9 381	122,56	3 566	13 316	273,42
UNITED STATES	1 700 696	1 027 082	-39,61	15 087 373	10 019 648	-33,59
CANADA	39 713	73 444	84,94	310 976	539 265	73,41
CHILE	283 500	319 225	12,60	542 356	611 995	12,84
ARGENTINA	750 025	405 500	-45,94	1 331 731	751 885	-43,54
BRAZIL	2 508 802	2 054 605	-18,10	4 671 395	4 016 035	-14,03
COLOMBIA	0	26 000	-	0	51 350	-
BOLIVIA	0	129 000	-	0	255 705	-
URUGUAY	138 625	491 600	254,63	271 761	947 088	248,50
PARAGUAY	129 000	26 000	-79,84	271 150	52 520	-80,63
PERU	156 000	129 000	-17,31	324 525	273 312	-15,78
PUERTO RICO	0	26 000	-	0	46 410	-
DOMINICAN REPUBLIC	25 500	37 750	48,04	56 225	73 760	31,19
COSTA RICA	65 000	179 000	175,38	126 761	342 275	170,02
GADELOUPE	12 000	24 000	100,00	26 400	50 640	91,82
UNITED KINGDOM	1 378 866	1 418 255	2,86	3 000 240	2 898 856	-3,38
NETHERLANDS	1 783 414	2 759 388	54,73	6 012 292	8 793 440	46,26
FRANCE	425 400	803 209	88,81	837 478	1 761 638	110,35
GERMANY, FED. REP. OF	3 167 182	3 141 338	-0,82	8 047 925	7 794 024	-3,15
AUSTRIA	25 000	0	-100,00	54 375	0	-100,00
BELGIUM	314 360	63 013	-79,96	705 943	129 286	-81,69
DENMARK	121 657	24 404	-79,94	274 828	55 446	-79,83
NORWAY	38 959	25 061	-35,67	72 784	49 908	-31,43
SWEDEN	0	25 000	-	0	45 822	-
FINLAND	13 000	0	-100,00	23 556	0	-100,00
ITALY	543 478	294 177	-45,87	1 042 393	586 977	-43,69
SPAIN	315 600	631 475	100,09	614 275	1 217 025	98,12
PORTUGAL	190 500	565 975	197,10	373 945	1 074 731	187,40
GREECE	261 958	401 850	53,40	520 179	742 348	42,71
HUNGARY	150 500	75 000	-50,17	313 943	151 475	-51,75
POLAND	1 673 475	1 847 820	10,42	3 267 367	3 433 539	5,09
BULGARIA	26 000	91 000	250,00	55 406	172 354	211,07
KAZAKHSTAN	52 000	78 000	50,00	106 860	163 130	52,66
KYRGYZSTAN	24 500	0	-100,00	26 950	0	-100,00
UKRAINE	236 027	493 000	108,87	436 875	868 175	98,72
LITHUANIA	65 000	65 000	0,00	131 315	119 355	-9,11
LATVIA	17 000	63 000	270,59	28 050	124 813	344,97
ESTONIA	13 000	26 000	100,00	23 600	57 930	145,47
GEORGIA	24 500	64 000	161,22	53 290	127 746	139,72
CROATIA	52 000	204 225	292,74	110 370	351 203	218,21
SLOVAKIA	0	12 500	-	0	26 875	-
SLOVENIA	100 000	114 500	14,50	196 515	233 543	18,84
CZECH REPUBLIC	11 592	36 776	217,25	84 230	158 698	88,41
RUSSIA FEDERATION	2 291 360	2 508 660	9,48	4 731 507	4 869 983	2,93
<b>BUAH DAN SAYUR DIOLAH ATAU DIAWETKAI</b>	<b>84 308 453</b>	<b>98 608 211</b>	<b>16,96</b>	<b>104 169 591</b>	<b>94 805 796</b>	<b>-8,99</b>
JAPAN	4 853 960	5 663 860	16,69	6 076 502	6 562 057	7,99
HONG KONG	348 351	218 469	-37,28	436 559	283 295	-35,11
KOREA, REPUBLIC OF	1 813 858	2 407 547	32,73	2 631 129	3 272 621	24,38
TAIWAN	310 378	210 327	-32,24	258 921	121 237	-53,18
CHINA	1 736 034	3 208 799	84,84	2 574 769	3 944 903	53,21
MACAU	1 851	2 820	52,33	12 876	5 048	-60,79
PAPUA NEW GUINEA	2	2 006	100 191,50	2	8 614	356 584,06
THAILAND	570 779	41 337	-92,76	340 692	212 527	-37,62
SINGAPORE	4 636 316	5 200 155	12,16	4 408 286	3 384 299	-23,23
PHILIPPINES	464 340	756 282	62,87	278 808	469 324	68,33
MALAYSIA	903 504	1 591 090	76,10	1 062 210	3 781 410	255,99
MYANMAR	19 440	35 280	81,48	11 630	20 905	79,75
CAMBODIA	158	9 093	5 661,20	2 027	44 536	2 096,68

**TABEL 6. PERKEMBANGAN EKSPOR INDONESIA MENURUT KOMODITI DAN NEGARA TUJUAN  
JANUARI-JUNI 2017 DAN 2018**

KOMODITI / NEGARA TUJUAN	BERAT BERSIH (KG)		PERUB	NILAI FOB (US \$)		PERUB
	JAN-JUN 2017	JAN-JUN 2018	%	JAN-JUN 2017	JAN-JUN 2018	%
	(1)	(2)	(3)	(4)	(5)	(6)
BRUNEI DARUSSALAM	19 830	51 494	159,68	77 082	132 034	71,29
VIET NAM	1 001 890	2 000 602	99,68	1 270 380	2 066 900	62,70
INDIA	0	132 584	-	0	124 977	-
PAKISTAN	0	38 600	-	0	24 533	-
SRI LANKA	0	25 000	-	0	28 125	-
IRAN (ISLAMIC REPUBLIC OF)	0	35 380	-	0	31 200	-
SAUDI ARABIA	3 170 597	918 912	-71,02	4 214 076	1 211 721	-71,25
ISRAEL	443 020	576 460	30,12	547 313	426 811	-22,02
KUWAIT	134 925	167 301	24,00	222 017	260 987	17,55
JORDAN	115 828	18 300	-84,20	126 764	14 808	-88,32
LEBANON	87 668	104 804	19,55	99 824	119 282	19,49
YEMEN	16 905	17 114	1,24	20 180	19 455	-3,59
OMAN	10 637	113 429	966,38	18 700	186 823	899,03
TURKEY	36 311	0	-100,00	43 039	0	-100,00
UNITED ARAB EMIRATES	445 620	289 756	-34,98	613 414	422 083	-31,19
QATAR	150 110	50 875	-66,11	215 450	59 461	-72,40
BAHRAIN	125 473	108 013	-13,92	201 014	155 462	-22,66
ETHIOPIA	68 088	0	-100,00	104 609	0	-100,00
NIGERIA	5 704	4 888	-14,31	3 781	4 204	11,18
SEYCHELLES	0	875	-	0	5 207	-
SOUTH AFRICA	33 818	351 880	940,51	36 036	302 992	740,80
AUSTRALIA	1 727 557	1 737 091	0,55	2 362 751	2 039 736	-13,67
NEW ZEALAND	623 548	884 296	41,82	863 221	949 153	9,95
AMERICAN SAMOA	0	29 280	-	0	26 000	-
EAST TIMOR	6 566	3 515	-46,47	2 306	3 641	57,91
UNITED STATES	18 388 442	25 385 330	38,05	22 279 844	21 424 125	-3,84
CANADA	543 769	1 042 484	91,71	634 831	880 842	38,75
MEXICO	3 175 544	2 323 402	-26,83	3 737 151	1 668 924	-55,34
PANAMA	31 878	14 578	-54,27	43 858	15 620	-64,38
SURINAME	1 200	780	-35,00	1 300	858	-34,00
CHILE	164 160	54 540	-66,78	181 140	42 000	-76,81
ARGENTINA	3 227 119	3 666 172	13,61	3 682 607	2 976 945	-19,16
COLOMBIA	33 754	17 628	-47,78	50 200	14 950	-70,22
URUGUAY	267 106	125 374	-53,06	325 505	113 590	-65,10
PERU	599 564	480 415	-19,87	749 130	427 946	-42,87
DOMINICAN REPUBLIC	0	50 000	-	0	49 250	-
GUADELOUPE	6 840	0	-100,00	10 476	0	-100,00
UNITED KINGDOM	1 040 548	882 731	-15,17	1 368 862	839 379	-38,68
NETHERLANDS	11 113 629	11 806 794	6,24	13 330 259	10 352 783	-22,34
FRANCE	971 731	1 346 120	38,53	1 236 847	1 419 164	14,74
GERMANY, FED. REP. OF	4 019 142	6 572 829	63,54	4 351 023	4 833 054	11,08
AUSTRIA	296 482	246 489	-16,86	409 486	282 989	-30,89
BELGIUM	1 242 212	1 092 812	-12,03	1 925 703	1 219 940	-36,65
SWITZERLAND	566 902	136 856	-75,86	978 966	126 749	-87,05
DENMARK	184 952	442 405	139,20	240 708	390 890	62,39
NORWAY	791 043	833 620	5,38	1 374 922	1 273 545	-7,37
SWEDEN	159 821	784 579	390,91	174 085	722 142	314,82
FINLAND	1 767 119	1 726 020	-2,33	2 404 355	1 412 094	-41,27
IRELAND	0	54 228	-	0	41 850	-
ITALY	2 010 316	1 899 583	-5,51	2 547 562	1 853 552	-27,24
SPAIN	8 762 566	9 733 085	11,08	11 701 641	10 952 104	-6,41
PORTUGAL	356 539	234 019	-34,36	467 724	217 553	-53,49
GREECE	291 960	255 732	-12,41	398 974	209 196	-47,57
POLAND	181 272	232 656	28,35	180 876	174 100	-3,75
ROMANIA	0	17 868	-	0	13 090	-
BULGARIA	0	34 454	-	0	34 661	-
UZBEKISTAN	0	35 256	-	0	33 907	-
LITHUANIA	17 628	0	-100,00	19 094	0	-100,00
LATVIA	106 214	35 256	-66,81	118 980	34 944	-70,63
CROATIA	70 680	36 600	-48,22	68 923	26 688	-61,28
RUSSIA FEDERATION	35 256	0	-100,00	38 189	0	-100,00
<b>BIOTA AIR LAINNYA DIBEKUKAN</b>	<b>47 116 879</b>	<b>64 020 800</b>	<b>35,88</b>	<b>149 542 821</b>	<b>219 849 846</b>	<b>47,01</b>
JAPAN	543 802	1 027 798	89,00	3 489 569	7 201 233	106,36
HONG KONG	332 366	489 176	47,18	1 054 853	2 094 120	98,52
KOREA, REPUBLIC OF	791 213	1 048 766	32,55	4 069 353	5 309 107	30,47
TAIWAN	5 224 341	4 773 327	-8,63	13 803 431	14 062 841	1,88
CHINA	18 107 033	33 875 742	87,09	42 413 267	83 446 559	96,75
THAILAND	1 670 522	1 181 442	-29,28	7 389 548	4 845 220	-34,43
SINGAPORE	409 605	901 719	120,14	1 681 977	3 984 603	136,90
PHILIPPINES	6 637	7 510	13,15	29 561	38 294	29,54
MALAYSIA	927 430	1 351 702	45,75	2 062 463	2 496 948	21,07
MYANMAR	0	27 107	-	0	43 155	-
VIET NAM	8 869 360	7 860 464	-11,38	23 366 445	30 495 483	30,51
SAUDI ARABIA	18	0	-100,00	90	0	-100,00
KUWAIT	60	0	-100,00	360	0	-100,00
LEBANON	45 064	43 871	-2,65	206 309	243 963	18,25
TURKEY	251 227	125 736	-49,95	922 622	694 746	-24,70
UNITED ARAB EMIRATES	43 382	30 204	-30,38	151 070	144 759	-4,18
QATAR	0	2 930	-	0	8 145	-
BAHRAIN	2	15	650,00	223	355	59,00
CYPRUS	210 812	177 719	-15,70	1 002 232	1 072 970	7,06
EGYPT	0	18 000	-	0	18 000	-
REUNION	27 711	18 867	-31,92	104 298	97 814	-6,22
MAURITIUS	6 350	15 230	139,84	17 815	43 183	142,40
AUSTRALIA	582 754	581 811	-0,16	3 342 708	3 269 425	-2,19
NEW ZEALAND	8 290	9 693	16,92	44 875	53 580	19,40

TABEL 6. PERKEMBANGAN EKSPOR INDONESIA MENURUT KOMODITI DAN NEGARA TUJUAN  
JANUARI-JUNI 2017 DAN 2018

KOMODITI / NEGARA TUJUAN	BERAT BERSIH (KG)		PERUB	NILAI FOB (US \$)		PERUB
	JAN-JUN 2017	JAN-JUN 2018	%	JAN-JUN 2017	JAN-JUN 2018	%
(1)	(2)	(3)	(4)	(5)	(6)	(7)
UNITED STATES	1 709 345	2 105 544	23,18	8 914 585	13 155 848	47,58
CANADA	18 925	82 103	333,83	73 148	374 861	412,47
MEXICO	87 020	108 045	24,16	364 100	603 536	65,76
PANAMA	20 412	40 824	100,00	84 960	216 426	154,74
COLOMBIA	0	8 787	-	0	58 231	-
ECUADOR	0	9 063	-	0	14 444	-
PUERTO RICO	3 746	9 866	163,40	20 113	72 882	262,37
MARTINIQUE	21 408	51 122	138,80	63 707	227 597	257,26
GUADELOUPE	38 870	47 310	21,71	134 880	212 975	57,90
UNITED KINGDOM	178 642	61 886	-65,36	1 094 586	461 065	-57,88
NETHERLANDS	169 125	141 407	-16,39	810 337	831 393	2,60
FRANCE	149 983	213 132	42,10	580 734	1 193 996	105,60
GERMANY, FED. REP. OF	29 146	22 978	-21,16	246 954	190 861	-22,71
BELGIUM	71 320	72 319	1,40	248 973	429 407	72,47
DENMARK	127 120	212 380	67,07	646 334	1 406 516	117,61
SWEDEN	1 003	7 305	628,32	3 456	45 146	1 206,35
ITALY	5 133 941	4 995 886	-2,69	25 065 725	27 145 431	8,30
SPAIN	228 200	487 358	113,57	1 317 253	2 760 985	109,60
PORTUGAL	123 196	328 117	166,34	525 968	1 795 064	241,29
GREECE	485 465	928 442	91,25	2 437 295	6 142 913	152,04
POLAND	4	0	-100,00	11	0	-100,00
ROMANIA	0	5 325	-	0	35 004	-
ALBANIA	294 275	79 035	-73,14	974 405	329 639	-66,17
CROATIA	50 528	50 000	-1,04	225 578	239 800	6,30
MALTA	46 307	30 945	-33,18	213 400	107 257	-49,74
SLOVENIA	41 113	98 682	140,03	183 795	480 789	161,59
RUSSIA FEDERATION	29 805	240 813	707,96	159 456	1 570 899	885,16
MONTENEGRO	0	13 300	-	0	82 378	-
<b>MAKARONI, MIE DAN PRODUK SEJENISNYA</b>	<b>65 275 298</b>	<b>78 395 385</b>	<b>20,10</b>	<b>99 906 290</b>	<b>120 745 024</b>	<b>20,86</b>
JAPAN	202 830	252 139	24,31	582 360	783 857	34,60
HONG KONG	2 533 466	2 454 681	-3,11	4 185 294	4 204 759	0,47
KOREA, REPUBLIC OF	1 969 877	1 900 187	-3,54	2 877 050	2 475 747	-13,95
TAIWAN	2 222 726	3 271 707	47,19	4 479 121	8 792 097	96,29
CHINA	448 051	865 987	93,28	874 990	2 225 135	154,30
MONGOLIA	33 848	47 162	39,33	58 407	73 714	26,21
PAPUA NEW GUINEA	3 676 093	3 388 100	-7,83	5 508 789	4 715 365	-14,40
THAILAND	1 827 177	1 288 156	-29,50	1 861 687	1 332 977	-28,40
SINGAPORE	825 026	2 866 091	247,39	1 240 566	5 782 117	366,09
PHILIPPINES	3 981 058	3 028 505	-23,93	3 020 214	2 440 240	-19,20
MALAYSIA	23 904 177	25 222 333	5,51	32 930 747	34 432 988	4,56
MYANMAR	115 818	172 472	48,92	144 019	197 975	37,46
CAMBODIA	245 607	975 615	297,23	263 342	1 046 346	297,33
BRUNEI DARUSSALAM	1 217 000	1 186 084	-2,54	1 686 368	1 687 156	0,05
BHUTAN	835	0	-100,00	1 469	0	-100,00
VIET NAM	1 029 357	6 670 835	548,06	1 247 106	2 307 386	85,02
MALDIVES	291	7 945	2 631,95	766	8 500	1 008,95
INDIA	4 720	86 748	1 737,89	11 749	122 776	945,00
PAKISTAN	0	12 224	-	0	12 683	-
BANGLADESH	0	508	-	0	1 245	-
SRI LANKA	0	5 181	-	0	8 473	-
AFGHANISTAN	4 838	3 848	-20,47	5 933	18 971	219,75
IRAQ	1 807 815	2 026 296	12,09	3 455 629	3 633 270	5,14
IRAN (ISLAMIC REPUBLIC OF)	67 392	0	-100,00	73 008	0	-100,00
SAUDI ARABIA	855 855	1 336 848	56,20	2 160 965	4 640 180	114,73
KUWAIT	53 528	29 269	-45,32	107 136	71 191	-33,55
JORDAN	844 681	1 168 590	38,35	2 391 039	3 238 098	35,43
PALESTINA	35 640	71 280	100,00	74 250	148 500	100,00
YEMEN	19 185	0	-100,00	20 245	0	-100,00
OMAN	38 892	30 698	-21,07	85 773	63 703	-25,73
TURKEY	60 553	111 160	83,58	108 871	159 574	46,57
UNITED ARAB EMIRATES	276 883	513 557	85,48	709 190	1 031 546	45,45
QATAR	36 274	704 545	1 842,26	71 982	1 462 824	1 932,22
BAHRAIN	209 785	175 701	-16,25	218 927	182 981	-16,42
EGYPT	0	2 500	-	0	6 188	-
LIBYAN ARAB JAMAHIRIYA	0	4 836	-	0	5 441	-
MOROCCO	0	9 725	-	0	27 749	-
NAMIBIA	0	11 978	-	0	15 786	-
ETHIOPIA	120 567	50 667	-57,98	335 713	134 518	-59,93
MADAGASCAR	1 062 983	975 197	-8,26	1 436 053	1 445 546	0,66
SOMALIA	5 309	5 068	-4,54	9 590	8 505	-11,32
KENYA	58 780	100 717	71,35	162 410	255 573	57,36
REUNION	0	2 493	-	0	18 079	-
TOGO	367	239	-34,88	584	362	-37,88
CONGO	127	20	-84,25	95	29	-69,31
NIGERIA	25	3 990	15 860,00	41	6 649	16 137,61
SIERRA LEONE	1 175	6 456	449,46	2 228	11 698	425,04
GABON	37 858	12 390	-67,27	53 174	19 844	-62,68
COTE D'IVOIRE	30	70	133,33	53	79	49,01
SENEGAL	16 087	10 980	-31,75	23 478	17 855	-23,95
GAMBIA	0	1 540	-	0	2 963	-
SEYCHELLES	4 587	761	-83,41	10 436	1 458	-86,03
UGANDA	28 807	0	-100,00	61 924	0	-100,00
DJIBOUTI	12 620	8 319	-34,08	21 079	20 517	-2,67
SOUTH AFRICA	214 988	457 457	112,78	255 745	563 315	120,26
MALAWI	12 322	12 352	0,24	16 766	17 651	5,27
MAURITIUS	33 651	62 474	85,65	54 550	103 076	88,96

TABEL 6. PERKEMBANGAN EKSPOR INDONESIA MENURUT KOMODITI DAN NEGARA TUJUAN  
JANUARI-JUNI 2017 DAN 2018

KOMODITI / NEGARA TUJUAN	BERAT BERSIH (KG)		PERUB	NILAI FOB (US \$)		PERUB
	JAN-JUN 2017	JAN-JUN 2018	%	JAN-JUN 2017	JAN-JUN 2018	%
(1)	(2)	(3)	(4)	(5)	(6)	(7)
MAYOTTE	23 725	39 218	65,30	37 008	61 854	67,13
AUSTRALIA	4 159 245	5 143 218	23,66	8 258 479	10 273 496	24,40
NEW ZEALAND	1 630 797	1 969 242	20,75	3 300 547	3 995 117	21,04
MICRONESIA, FED. STATES OF	0	21 304	-	0	28 181	-
NAURU	12 367	36 860	198,05	32 520	90 157	177,23
NEW CALEDONIA	50 396	75 074	48,97	83 458	137 915	65,25
VANUATU	20 920	17 629	-15,73	44 670	43 096	-3,52
AMERICAN SAMOA	10 378	0	-100,00	16 940	0	-100,00
COOK ISLANDS	36 496	17 343	-52,48	66 577	25 381	-61,88
FUJI	100 916	288 191	185,57	210 567	467 715	122,12
KIRIBATI	53 144	27 839	-47,62	76 080	43 884	-42,32
SAMOA	34 259	149 611	336,71	41 303	233 852	466,18
SOLOMON ISLANDS	391 012	565 866	44,72	907 517	1 178 976	29,91
TONGA	119 088	68 524	-42,46	206 662	139 769	-32,37
PITCAIRN	0	736	-	0	1 718	-
EAST TIMOR	4 315 883	2 777 022	-35,66	5 820 228	4 116 303	-29,28
UNITED STATES	1 459 496	1 895 983	29,91	2 976 199	3 310 957	11,25
CANADA	545 420	712 521	30,64	1 027 642	1 325 073	28,94
MEXICO	200	0	-100,00	773	0	-100,00
PANAMA	9 071	0	-100,00	16 006	0	-100,00
SURINAME	84 147	139 198	65,42	168 909	284 628	68,51
CHILE	9 790	662	-93,24	14 296	2 305	-83,88
UNITED KINGDOM	211 289	313 861	48,55	380 992	594 592	56,06
NETHERLANDS	821 395	922 576	12,32	1 407 033	1 537 558	9,28
FRANCE	72 303	96 377	33,30	156 620	198 417	26,69
GERMANY, FED. REP. OF	181 589	303 295	67,02	339 655	578 487	70,32
AUSTRIA	0	4 101	-	0	8 775	-
BELGIUM	15 336	6 822	-55,52	117 505	50 874	-56,71
NORWAY	15 148	15 344	1,29	32 848	49 350	50,24
SWEDEN	0	1 072	-	0	1 682	-
ITALY	132 536	275 154	107,61	208 219	464 953	123,30
SPAIN	277 447	328 811	18,51	513 558	618 800	20,49
PORTUGAL	48 000	84 000	75,00	93 600	163 800	75,00
POLAND	13 500	13 500	0,00	43 050	35 404	-17,76
KAZAKHSTAN	0	5 494	-	0	7 823	-
CROATIA	101 784	300 606	195,34	110 179	356 303	223,39
MALTA	152 991	157 703	3,08	285 851	322 887	12,96
CZECH REPUBLIC	4 836	0	-100,00	5 582	0	-100,00
RUSSIA FEDERATION	836	5 948	611,15	4 310	9 688	124,77
<b>MINYAK MAKAN DAN LEMAK NABATI</b>	<b>214 798 788</b>	<b>109 532 839</b>	<b>-49,01</b>	<b>203 925 790</b>	<b>148 834 989</b>	<b>-27,02</b>
JAPAN	1 081 585	1 125 699	4,08	4 491 157	4 826 330	7,46
HONG KONG	40 005	214 647	436,55	177 118	441 684	149,37
KOREA, REPUBLIC OF	1 621 218	1 566 389	-3,38	2 342 179	2 196 240	-6,23
TAIWAN	1 389 490	2 439 464	75,57	1 139 075	2 480 849	117,80
CHINA	45 786 593	38 654 020	-15,58	45 089 774	32 076 537	-28,86
PAPUA NEW GUINEA	6 650	3 803	-42,81	17 888	4 644	-74,04
THAILAND	30 773 040	18 256 835	-40,67	32 396 339	22 222 781	-31,40
SINGAPORE	102 699	1 026 708	899,73	1 575 226	4 656 273	195,59
PHILIPPINES	6 327 880	4 009 480	-36,64	8 561 119	3 791 797	-55,71
MALAYSIA	1 939 337	1 076 019	-44,52	1 766 193	4 061 403	129,95
MYANMAR	22 160	0	-100,00	33 554	0	-100,00
CAMBODIA	3	0	-100,00	1	0	-100,00
BRUNEI DARUSSALAM	775	0	-100,00	630	0	-100,00
LAO PEOPLE'S DEM. REP.	0	40	-	0	255	-
VIET NAM	4 515 791	1 778 780	-60,61	6 664 722	1 495 276	-77,56
INDIA	532 143	666 340	25,22	1 124 399	1 499 555	33,37
PAKISTAN	417 500	648 600	55,35	613 000	773 170	26,13
BANGLADESH	548 087	805 524	46,97	550 877	843 160	53,06
SRI LANKA	330 000	286 000	-13,33	265 452	234 256	-11,75
IRAN (ISLAMIC REPUBLIC OF)	67 980	31 000	-54,40	117 367	26 142	-77,73
SAUDI ARABIA	305 000	247 500	-18,85	395 703	320 288	-19,06
ISRAEL	306 815	951 725	210,20	521 980	1 247 955	139,08
KUWAIT	30 000	0	-100,00	42 090	0	-100,00
JORDAN	96 000	0	-100,00	168 948	0	-100,00
YEMEN	0	22 500	-	0	26 213	-
SYRIA ARAB REPUBLIC	22 500	450 000	1 900,00	29 588	643 590	2 075,21
TURKEY	3 938 920	3 282 700	-16,66	6 181 284	4 140 274	-33,02
UNITED ARAB EMIRATES	168 210	265 563	57,88	326 555	442 651	35,55
EGYPT	1 188 740	438 800	-63,09	1 914 039	770 776	-59,73
MOROCCO	1 003 300	1 196 780	19,28	977 260	1 223 583	25,21
TUNISIA	43 500	57 260	31,63	71 190	80 088	12,50
ALGERIA	6 185 100	6 290 985	1,71	7 013 072	8 022 032	14,39
SUDAN	0	45 000	-	0	52 200	-
KENYA	0	22 000	-	0	36 740	-
REUNION	165	450	172,73	180	2 021	1 024,37
LIBERIA	0	101 250	-	0	80 109	-
CAMEROON	0	45 800	-	0	70 807	-
NIGERIA	0	690 600	-	0	497 445	-
COTE D'IVOIRE	22 500	0	-100,00	35 280	0	-100,00
SENEGAL	748 007	1 342 000	79,41	1 139 122	1 728 518	51,74
SOUTH AFRICA	1 500 100	79 710	-94,69	1 552 769	149 544	-90,37
MALAWI	37 240	55 860	50,00	28 209	40 998	45,33
MAURITIUS	25	159	536,00	3	173	5 944,74
AUSTRALIA	42 066 370	89 890	-99,79	16 893 542	325 313	-98,07
NEW ZEALAND	166 945	253 980	52,13	306 397	424 758	38,63
NEW CALEDONIA	0	109	-	0	847	-

**TABEL 6. PERKEMBANGAN EKSPOR INDONESIA MENURUT KOMODITI DAN NEGARA TUJUAN  
JANUARI-JUNI 2017 DAN 2018**

KOMODITI / NEGARA TUJUAN	BERAT BERSIH (KG)		PERUB	NILAI FOB (US \$)		PERUB
	JAN-JUN 2017	JAN-JUN 2018	%	JAN-JUN 2017	JAN-JUN 2018	%
(1)	(2)	(3)	(4)	(5)	(6)	(7)
NORTHERN MARIANA ISLANDS	1 211	3 929	224,56	1 948	5 800	197,75
SAINT VINCENT AND THE GRENADINES	90	0	-100,00	538	0	-100,00
VANUATU	22 250	0	-100,00	42 008	0	-100,00
EAST TIMOR	23 030	141	-99,39	21 426	122	-99,43
UNITED STATES	3 631 414	7 471 044	105,73	12 939 744	25 376 730	96,11
CANADA	20 580	251 080	1 120,02	90 134	1 028 169	1 040,71
MEXICO	230 130	574 740	149,75	280 335	811 438	189,45
NICARAGUA	15 500	0	-100,00	12 943	0	-100,00
CHILE	15 500	326 000	2 003,23	11 308	335 273	2 864,99
ARGENTINA	2 000	11 840	492,00	1 770	31 609	1 685,81
BRAZIL	1 738 000	1 386 760	-20,21	2 563 335	2 124 262	-17,13
COLOMBIA	117 500	283 600	141,36	89 642	374 792	318,10
URUGUAY	540 000	3 378 330	525,62	830 712	4 097 570	393,26
PERU	390 000	208 000	-46,67	345 525	170 326	-50,71
TRINIDAD AND TOBAGO	0	45 000	-	0	53 505	-
DOMINICAN REPUBLIC	0	825 700	-	0	656 494	-
COSTA RICA	0	50 000	-	0	40 750	-
UNITED KINGDOM	98 410	156 700	59,23	117 759	222 858	89,25
NETHERLANDS	386 102	221 519	-42,63	1 666 767	950 679	-42,96
FRANCE	118 250	127 722	8,01	489 108	539 243	10,25
GERMANY, FED. REP. OF	1 620 021	1 837 870	13,45	1 351 207	4 145 964	206,83
BELGIUM	112 720	77 510	-31,24	448 436	298 644	-33,40
SWITZERLAND	9	0	-100,00	237	0	-100,00
DENMARK	8 550	15 200	77,78	36 312	63 000	73,50
IRELAND	74 300	136 260	83,39	319 446	624 892	95,62
ITALY	49 914 767	38 000	-99,92	34 328 806	152 685	-99,56
SPAIN	602 500	337 997	-43,90	865 791	831 992	-3,90
GREECE	215 100	1 642 489	663,59	187 955	1 455 454	674,36
POLAND	0	1 900	-	0	9 092	-
ROMANIA	24 000	231 000	862,50	18 522	284 523	1 436,11
BULGARIA	172 300	133 240	-22,67	259 835	190 783	-26,58
ALBANIA	90 000	0	-100,00	133 560	0	-100,00
KAZAKHSTAN	200 000	0	-100,00	352 840	0	-100,00
UKRAINE	99 140	238 560	140,63	142 124	345 977	143,43
UZBEKISTAN	175 000	180 000	2,86	227 210	275 076	21,07
ESTONIA	54 000	156 000	188,89	52 020	146 160	180,97
GEORGIA	0	1 000	-	0	1 396	-
CROATIA	484 610	280 220	-42,18	729 358	394 994	-45,84
MALTA	13 000	0	-100,00	23 530	0	-100,00
SLOVENIA	24 000	72 000	200,00	21 886	62 716	186,56
CZECH REPUBLIC	163	0	-100,00	3 900	0	-100,00
RUSSIA FEDERATION	144 200	289 520	100,78	279 823	733 497	162,13
SERBIA	22 200	0	-100,00	32 012	0	-100,00
MONTENEGRO	65 870	22 000	-66,60	82 695	41 250	-50,12
<b>MAKANAN DARI COKELAT DAN KEMBANG GI</b>	<b>28 614 096</b>	<b>30 478 445</b>	<b>6,52</b>	<b>74 778 648</b>	<b>85 386 741</b>	<b>14,19</b>
JAPAN	109 213	52 319	-52,09	310 657	162 453	-47,71
HONG KONG	197 447	246 717	24,95	697 288	927 911	33,07
KOREA, REPUBLIC OF	1 020 481	1 068 197	4,68	2 956 502	2 937 096	-0,66
TAIWAN	418 765	383 603	-8,40	1 030 812	998 134	-3,17
CHINA	362 971	736 666	102,95	1 180 120	1 510 604	28,00
MACAU	360	36 062	9 906,22	5 313	103 729	1 852,32
PAPUA NEW GUINEA	96 623	69 011	-28,58	158 919	125 225	-21,20
THAILAND	4 520 877	4 761 725	5,33	11 734 849	12 652 866	7,82
SINGAPORE	510 390	487 177	-4,55	1 618 393	1 603 859	-0,90
PHILIPPINES	6 410 560	7 109 257	10,90	17 056 270	19 389 528	13,68
MALAYSIA	3 254 345	3 073 876	-5,55	7 150 806	8 492 426	18,76
MYANMAR	183 405	317 844	73,30	489 292	730 772	49,35
CAMBODIA	24 822	213 763	761,17	112 149	522 087	365,53
BRUNEI DARUSSALAM	149 088	125 193	-16,03	504 377	494 295	-2,00
LAO PEOPLE'S DEM. REP.	2 908	0	-100,00	11 689	0	-100,00
NEPAL	1 250	0	-100,00	5 387	0	-100,00
BHUTAN	109	0	-100,00	523	0	-100,00
VIET NAM	3 205 855	2 733 511	-14,73	7 102 558	7 519 040	5,86
MALDIVES	18 139	16 649	-8,21	71 717	63 403	-11,59
INDIA	327 899	331 609	1,13	1 101 869	1 335 551	21,21
PAKISTAN	201 290	191 515	-4,86	673 327	584 958	-13,12
BANGLADESH	153 322	285 573	86,26	501 798	882 669	75,90
SRI LANKA	103 255	56 050	-45,72	175 230	97 539	-44,34
IRAQ	15 699	55 027	250,51	38 219	120 039	214,08
IRAN (ISLAMIC REPUBLIC OF)	36 881	28 274	-23,34	118 623	107 923	-9,02
SAUDI ARABIA	525 314	517 040	-1,58	1 615 106	1 629 497	0,89
ISRAEL	117 026	156 753	33,95	327 327	400 869	22,47
KUWAIT	268 808	319 376	18,81	885 794	1 029 230	16,19
JORDAN	219 703	216 315	-1,54	485 075	483 332	-0,36
LEBANON	77 655	102 013	31,37	182 418	242 962	33,19
PALESTINA	1 433	0	-100,00	2 985	0	-100,00
YEMEN	183 666	47 330	-74,23	333 328	76 035	-77,19
OMAN	67 268	232 629	245,82	168 685	410 732	143,49
TURKEY	3 000	0	-100,00	30 150	0	-100,00
UNITED ARAB EMIRATES	1 078 928	1 167 605	8,22	2 897 698	3 269 641	12,84
QATAR	53 530	138 640	158,99	143 544	391 871	173,00
BAHRAIN	78 785	94 925	20,49	243 624	285 663	17,26
EGYPT	15 360	152 335	891,76	28 860	327 457	1 034,64
LIBYAN ARAB JAMAHIRIYA	28 853	117 734	308,05	57 482	695 514	1 109,98
MOROCCO	26 371	39 755	50,75	52 888	83 034	57,00
TUNISIA	16 853	23 369	38,67	33 615	51 713	53,84



TABEL 6. PERKEMBANGAN EKSPOR INDONESIA MENURUT KOMODITI DAN NEGARA TUJUAN  
JANUARI-JUNI 2017 DAN 2018

KOMODITI / NEGARA TUJUAN	BERAT BERSIH (KG)		PERUB	NILAI FOB (US \$)		PERUB
	JAN-JUN 2017	JAN-JUN 2018	%	JAN-JUN 2017	JAN-JUN 2018	%
(1)	(2)	(3)	(4)	(5)	(6)	(7)
ALGERIA	43 652	15 817	-63,77	96 075	32 257	-66,42
TANZANIA, UNITED REP. OF	1 440	6 653	362,00	3 200	15 641	388,78
MADAGASCAR	122 629	153 385	25,08	263 677	328 893	24,73
SOMALIA	20 998	0	-100,00	64 460	0	-100,00
KENYA	10 703	15 553	45,32	26 820	36 565	36,33
MOZAMBIQUE	0	22 203	-	0	80 170	-
TOGO	6	343 138	5 718 869,17	9	833 471	9 260 688,33
GHANA	26 662	69 063	159,03	64 622	144 878	124,19
NIGERIA	133 421	201 896	51,32	283 900	376 983	32,79
SIERRA LEONE	0	40	-	0	170	-
MAURITANIA	31 407	6 000	-80,90	94 897	18 000	-81,03
MALI	0	25 020	-	0	62 550	-
BENIN	22 000	0	-100,00	52 938	0	-100,00
BURKINA FASO	106 959	22 000	-79,43	259 250	52 938	-79,58
GAMBIA	0	436	-	0	1 884	-
SEYCHELLES	1 385	2 468	78,18	5 391	8 061	49,54
UGANDA	5 640	11 328	100,85	13 500	24 750	83,33
NIGER	88 000	54 035	-38,60	211 750	133 026	-37,18
DJIBOUTI	0	5 088	-	0	15 600	-
SOUTH AFRICA	158 163	59 426	-62,43	376 390	205 209	-45,48
MAURITIUS	90 080	53 753	-40,33	279 793	174 076	-37,78
DEMOCRATIC REP. OF THE CONGO	79 390	0	-100,00	166 023	0	-100,00
AUSTRALIA	251 220	294 848	17,37	901 148	1 017 276	12,89
NEW ZEALAND	5 786	7 611	31,54	24 433	32 970	34,94
MICRONESIA, FED. STATES OF	0	460	-	0	2 437	-
NEW CALEDONIA	171	128	-25,20	290	914	215,02
NORTHERN MARIANA ISLANDS	932	891	-4,45	10 196	8 410	-17,51
VANUATU	27 979	24 615	-12,02	58 200	60 018	3,12
AMERICAN SAMOA	4 571	6 457	41,27	5 389	10 977	103,71
FIJI	33 783	39 812	17,85	93 264	122 819	31,69
KIRIBATI	10 586	8 015	-24,28	17 309	20 100	16,12
MARSHALL ISLANDS	0	216	-	0	570	-
SAMOA	4 507	10 553	134,13	24 283	43 677	79,86
SOLOMON ISLANDS	589 954	380 566	-35,49	490 002	406 150	-17,11
TONGA	38 268	12 687	-66,85	90 068	47 478	-47,29
EAST TIMOR	553 949	399 852	-27,82	762 626	553 190	-27,46
UNITED STATES	1 165 335	1 281 782	9,99	4 665 807	5 284 780	13,27
CANADA	7 864	21 758	176,68	31 739	91 269	187,56
MEXICO	1 440	7 334	409,28	4 060	28 688	606,59
PANAMA	4 455	4 808	7,92	20 375	23 237	14,05
SURINAME	8 512	7 146	-16,06	21 917	31 785	45,02
CHILE	287	95	-66,89	1 157	374	-67,71
ARGENTINA	10 083	0	-100,00	42 410	0	-100,00
BRAZIL	4 916	4 858	-1,19	39 296	34 272	-12,78
COLOMBIA	6 727	2 938	-56,33	33 252	10 283	-69,08
ECUADOR	24 100	9 215	-61,76	99 270	40 966	-58,73
GUYANA	1 555	3 959	154,54	9 435	16 835	78,43
BAHAMAS	108	259	140,00	525	1 056	101,26
PUERTO RICO	288 479	456 504	58,24	856 800	1 313 657	53,32
BELIZE	578	0	-100,00	3 863	0	-100,00
FRENCH POLYNESIA	552	0	-100,00	1 348	0	-100,00
UNITED KINGDOM	144 517	96 218	-33,42	462 131	370 881	-19,75
NETHERLANDS	64 975	109 667	68,78	230 578	432 607	87,62
FRANCE	1 183	564	-52,27	4 032	2 016	-50,00
GERMANY, FED. REP. OF	142 526	179 639	26,04	500 733	752 805	50,34
BELGIUM	7	0	-100,00	120	0	-100,00
SWITZERLAND	0	1 350	-	0	38 340	-
DENMARK	4 703	0	-100,00	17 518	0	-100,00
NORWAY	5 652	0	-100,00	31 721	0	-100,00
SWEDEN	38 059	42 435	11,50	226 384	249 281	10,11
FINLAND	0	12 316	-	0	87 244	-
ITALY	15 435	43 738	183,36	53 869	109 464	103,21
SPAIN	36 682	47 244	28,80	94 797	218 830	130,84
ROMANIA	21	0	-100,00	5 400	0	-100,00
ARMENIA	5 616	0	-100,00	12 740	0	-100,00
AZERBAIJAN	0	2 400	-	0	5 100	-
UZBEKISTAN	0	12 558	-	0	41 000	-
LITHUANIA	0	648	-	0	4 050	-
LATVIA	0	18 970	-	0	69 047	-
CZECH REPUBLIC	4 580	4 350	-5,02	13 388	13 305	-0,62
RUSSIA FEDERATION	72 399	146 240	101,99	258 817	503 808	94,66
<b>BUBUK KAKAO</b>	<b>34 306 601</b>	<b>46 530 770</b>	<b>35,63</b>	<b>71 848 899</b>	<b>74 052 350</b>	<b>3,07</b>
JAPAN	249 100	248 650	-0,18	523 319	421 680	-19,42
HONG KONG	347	2 348	576,50	3 248	6 660	105,03
KOREA, REPUBLIC OF	244 801	290 350	18,61	573 331	467 747	-18,42
TAIWAN	55 000	50 700	-7,82	115 783	87 256	-24,64
CHINA	3 395 902	5 201 600	53,17	6 971 282	8 342 130	19,66
THAILAND	1 124 562	1 271 025	13,02	2 555 336	2 127 205	-16,75
SINGAPORE	458 776	146 401	-68,09	999 301	257 851	-74,20
PHILIPPINES	3 594 490	6 107 450	69,91	7 869 139	9 855 016	25,24
MALAYSIA	4 550 015	8 249 457	81,31	9 474 344	12 532 715	32,28
MYANMAR	0	8 750	-	0	12 250	-
VIET NAM	1 219 011	1 013 125	-16,89	2 560 278	1 680 383	-34,37
MALDIVES	5 839	4 592	-21,36	68 467	49 427	-27,81
INDIA	3 455 175	7 667 850	121,92	7 395 472	12 898 680	74,41
PAKISTAN	952 100	1 314 200	38,03	2 098 334	2 234 542	6,49

TABEL 6. PERKEMBANGAN EKSPOR INDONESIA MENURUT KOMODITI DAN NEGARA TUJUAN  
JANUARI-JUNI 2017 DAN 2018

KOMODITI / NEGARA TUJUAN	BERAT BERSIH (KG)		PERUB	NILAI FOB (US \$)		PERUB
	JAN-JUN 2017	JAN-JUN 2018	%	JAN-JUN 2017	JAN-JUN 2018	%
	(1)	(2)	(3)	(4)	(5)	(6)
BANGLADESH	156 500	179 000	14,38	268 232	288 595	7,59
SRI LANKA	292 550	283 700	-3,03	624 850	482 848	-22,73
IRAQ	0	27 000	-	0	22 767	-
IRAN (ISLAMIC REPUBLIC OF)	32 000	0	-100,00	37 850	0	-100,00
SAUDI ARABIA	90 100	36 900	-59,05	202 821	62 657	-69,11
KUWAIT	37 400	9 000	-75,94	88 589	15 680	-82,30
LEBANON	62 800	14 000	-77,71	123 656	24 487	-80,20
YEMEN	64 500	0	-100,00	40 312	0	-100,00
OMAN	35 100	0	-100,00	88 685	0	-100,00
SYRIA ARAB REPUBLIC	408 400	285 000	-30,22	943 182	399 617	-57,63
TURKEY	1 129 600	1 782 800	57,83	2 646 161	2 801 761	5,88
UNITED ARAB EMIRATES	48 327	14 049	-70,93	107 098	24 805	-76,84
EGYPT	1 417 000	1 472 800	3,94	3 019 151	2 275 965	-24,62
MOROCCO	88 800	89 800	1,13	211 926	146 961	-30,65
TUNISIA	0	7 500	-	0	21 000	-
ALGERIA	176 000	176 000	0,00	208 375	204 285	-1,96
KENYA	117 000	105 300	-10,00	260 643	174 574	-33,02
MOZAMBIQUE	14 000	14 000	0,00	26 160	23 510	-10,13
CAMEROON	44 300	48 000	8,35	96 679	86 130	-10,91
SENEGAL	32 000	0	-100,00	20 480	0	-100,00
SOUTH AFRICA	932 500	872 800	-6,40	2 006 037	1 493 282	-25,56
MAURITIUS	0	1 500	-	0	2 850	-
AUSTRALIA	1 527 013	1 914 737	25,39	3 400 266	3 241 365	-4,67
NEW ZEALAND	355 990	324 400	-8,87	772 382	524 201	-32,13
FIJI	17 000	0	-100,00	34 425	0	-100,00
SAMOA	19 000	25 250	32,89	46 213	56 226	21,67
TONGA	940	0	-100,00	13 812	0	-100,00
UNITED STATES	1 025 594	1 844 734	79,87	2 408 064	2 785 810	15,69
CANADA	198 000	612 000	209,09	429 892	915 427	112,94
MEXICO	2 074 800	995 150	-52,04	3 572 219	1 450 860	-59,38
CHILE	17 000	0	-100,00	15 585	0	-100,00
ARGENTINA	0	70 200	-	0	119 073	-
BRAZIL	1 808 405	1 691 900	-6,44	3 269 780	2 278 904	-30,30
BOLIVIA	14 500	0	-100,00	29 000	0	-100,00
URUGUAY	15 500	0	-100,00	26 672	0	-100,00
DOMINICAN REPUBLIC	0	13 000	-	0	19 469	-
NETHERLANDS	445 200	734 400	64,96	866 919	1 205 371	39,04
GERMANY, FED. REP. OF	1 156	0	-100,00	29 662	0	-100,00
BELGIUM	0	1	-	0	1	-
FINLAND	67 500	0	-100,00	155 250	0	-100,00
SPAIN	32 110	16 050	-50,02	40 115	16 923	-57,81
GREECE	30 000	99 500	231,67	19 917	88 823	345,96
HUNGARY	153 500	47 000	-69,38	252 634	62 454	-75,28
BULGARIA	51 000	17 000	-66,67	59 470	20 800	-65,02
AZERBAIJAN	0	16 000	-	0	16 800	-
KYRGYZSTAN	15 000	0	-100,00	17 400	0	-100,00
UKRAINE	148 400	118 000	-20,49	226 050	169 609	-24,97
ESTONIA	865 800	397 800	-54,05	2 277 280	629 332	-72,36
GEORGIA	0	17 000	-	0	18 775	-
CROATIA	44 000	25 000	-43,18	52 310	26 750	-48,86
BOSNIA AND HERZEGOVINA	68 000	17 000	-75,00	91 800	22 950	-75,00
RUSSIA FEDERATION	827 200	539 000	-34,84	1 513 262	857 113	-43,36
<b>SERELIA YANG DIGILING ATAU DIBERSIHK/</b>	<b>258 023 519</b>	<b>267 031 952</b>	<b>3,49</b>	<b>44 671 517</b>	<b>47 279 591</b>	<b>5,84</b>
JAPAN	3 233 440	12 192 435	277,07	575 289	2 192 069	281,04
HONG KONG	600	710	18,33	275	969	252,88
KOREA, REPUBLIC OF	42 830 000	39 863 360	-6,93	6 852 655	7 144 913	4,26
TAIWAN	200 600	175 525	-12,50	35 704	30 110	-15,67
CHINA	11 085 522	53 124 920	379,23	2 097 253	10 858 894	417,77
THAILAND	7 150 000	0	-100,00	1 151 150	0	-100,00
SINGAPORE	3	321	12 730,40	2	2 340	116 913,65
PHILIPPINES	8 131 500	6 465 550	-20,49	1 370 025	1 101 438	-19,60
MALAYSIA	1 700	0	-100,00	2 418	0	-100,00
MYANMAR	184 000	0	-100,00	68 069	0	-100,00
BRUNEI DARUSSALAM	0	6 000	-	0	1 158	-
VIET NAM	170 852 070	83 935 554	-50,87	29 589 146	14 365 453	-51,45
INDIA	264 000	151 640	-42,56	97 680	53 074	-45,67
BANGLADESH	0	507	-	0	3 561	-
SRI LANKA	110	0	-100,00	942	0	-100,00
SAUDI ARABIA	11 005 670	69 512 546	531,61	1 656 170	10 984 313	563,24
TURKEY	3 079 350	1 537 020	-50,09	1 170 672	530 272	-54,70
UNITED ARAB EMIRATES	0	17	-	0	336	-
EAST TIMOR	4 879	65 848	1 249,62	3 581	10 690	198,48
NETHERLANDS	75	0	-100,00	488	0	-100,00
<b>KEPITING DIOLAH ATAU DIAWETKAN</b>	<b>1 678 083</b>	<b>1 087 525</b>	<b>-35,19</b>	<b>27 905 155</b>	<b>18 656 176</b>	<b>-33,14</b>
JAPAN	22 547	24 140	7,07	400 336	166 537	-58,40
HONG KONG	12	1 332	10 835,96	18	14 690	81 511,11
KOREA, REPUBLIC OF	44 394	2 822	-93,64	831 634	62 070	-92,54
CHINA	4	0	-100,00	4	0	-100,00
THAILAND	9 871	42 838	333,97	201 427	1 003 545	398,22
SINGAPORE	5 852	9 746	66,52	114 648	263 563	129,89
MALAYSIA	10 455	15 400	47,30	86 471	155 248	79,54
LEBANON	1 415	0	-100,00	46 824	0	-100,00
UNITED ARAB EMIRATES	365	0	-100,00	9 375	0	-100,00
BAHRAIN	12	0	-100,00	27	0	-100,00
SOUTH AFRICA	1 440	0	-100,00	7 500	0	-100,00

**TABEL 6. PERKEMBANGAN EKSPOR INDONESIA MENURUT KOMODITI DAN NEGARA TUJUAN  
JANUARI-JUNI 2017 DAN 2018**

KOMODITI / NEGARA TUJUAN	BERAT BERSIH (KG)		PERUB	NILAI FOB (US \$)		PERUB
	JAN-JUN 2017	JAN-JUN 2018	%	JAN-JUN 2017	JAN-JUN 2018	%
(1)	(2)	(3)	(4)	(5)	(6)	(7)
MAURITIUS	3 062	0	-100,00	67 740	0	-100,00
AUSTRALIA	15 522	3 388	-78,17	338 283	80 379	-76,24
UNITED STATES	1 167 615	720 538	-38,29	22 823 858	15 030 519	-34,15
CANADA	63 137	42 332	-32,95	630 033	441 108	-29,99
UNITED KINGDOM	2 633	821	-68,83	49 431	15 480	-68,68
NETHERLANDS	134 621	67 881	-49,58	847 256	452 092	-46,64
FRANCE	136 797	74 395	-45,62	926 300	409 739	-55,77
GERMANY, FED. REP. OF	510	510	0,00	5 761	5 545	-3,74
BELGIUM	49 251	71 808	45,80	442 168	480 343	8,63
SWITZERLAND	1 428	0	-100,00	17 850	0	-100,00
ITALY	7 140	7 140	0,00	58 215	58 300	0,15
SLOVAKIA	0	2 434	-	0	17 019	-
<b>IKAN DIGARAMI ATAU DIKERINGKAN</b>	<b>6 021 391</b>	<b>5 043 739</b>	<b>-16,24</b>	<b>31 576 779</b>	<b>28 672 646</b>	<b>-9,20</b>
JAPAN	2 587 541	1 987 310	-23,20	16 009 674	14 170 498	-11,49
HONG KONG	312 286	404 009	29,37	6 642 547	5 291 774	-20,34
KOREA, REPUBLIC OF	281 123	229 116	-18,50	2 409 369	2 056 544	-14,64
TAIWAN	277 257	238 961	-13,81	638 948	397 240	-37,83
CHINA	75 648	127 450	68,48	399 741	1 742 002	335,78
PAPUA NEW GUINEA	21	0	-100,00	41	0	-100,00
THAILAND	50 720	14 715	-70,99	159 159	126 932	-20,25
SINGAPORE	186 928	143 026	-23,49	831 937	797 778	-4,11
PHILIPPINES	0	320	-	0	25 824	-
MALAYSIA	465 941	625 110	34,16	791 437	903 071	14,11
LAO PEOPLE'S DEM. REP.	0	10	-	0	50	-
VIET NAM	255 320	120 084	-52,97	319 996	312 577	-2,32
INDIA	8 000	0	-100,00	25 000	0	-100,00
SRI LANKA	1 352 043	961 301	-28,90	2 475 575	2 001 237	-19,16
ISRAEL	37	0	-100,00	1 035	0	-100,00
UNITED ARAB EMIRATES	0	1 965	-	0	19 437	-
REUNION	15 940	8 616	-45,94	53 296	31 364	-41,15
AUSTRALIA	828	1 022	23,45	31 665	18 084	-42,89
NEW ZEALAND	22 000	21 295	-3,20	114 400	112 934	-1,28
EAST TIMOR	68 922	118 635	72,13	17 307	29 656	71,35
UNITED STATES	21 596	31 396	45,38	160 275	316 042	97,19
CANADA	1 134	2 398	111,42	11 839	31 010	161,94
SPAIN	25 000	0	-100,00	35 320	0	-100,00
MALTA	3 600	0	-100,00	13 260	0	-100,00
RUSSIA FEDERATION	9 505	7 000	-26,35	434 958	288 593	-33,65
<b>KAYU MANIS BUBUK</b>	<b>15 070 827</b>	<b>10 814 800</b>	<b>-28,24</b>	<b>37 110 776</b>	<b>37 473 145</b>	<b>0,98</b>
HONG KONG	288	88	-69,57	1 704	460	-72,98
TAIWAN	2 430	2 933	20,72	4 860	6 748	38,84
CHINA	20 002	100 017	400,04	45 584	335 852	636,78
THAILAND	112 100	88 500	-21,05	271 440	196 553	-27,59
SINGAPORE	4 210	1 908	-54,67	11 645	16 429	41,08
PHILIPPINES	12 040	24 020	99,50	29 134	82 006	181,48
MALAYSIA	134 500	75 837	-43,62	238 294	157 405	-33,95
VIET NAM	410 760	380 864	-7,28	1 190 545	1 073 339	-9,84
INDIA	131 425	157 630	19,94	403 021	605 833	50,32
IRAQ	37 800	26 025	-31,15	47 225	40 347	-14,56
SAUDI ARABIA	12 000	2 500	-79,17	52 375	20 750	-60,38
ISRAEL	36 800	26 000	-29,35	73 963	99 388	34,37
TURKEY	40 012	20 000	-50,01	21 500	15 000	-30,23
UNITED ARAB EMIRATES	199 050	43 750	-78,02	229 332	74 706	-67,42
QATAR	700	0	-100,00	4 200	0	-100,00
LIBYAN ARAB JAMAHIRIYA	55 000	13 500	-75,45	131 065	34 163	-73,93
TUNISIA	0	8 000	-	0	19 080	-
ALGERIA	99 000	54 000	-45,45	243 050	133 650	-45,01
SOUTH AFRICA	0	2 000	-	0	7 626	-
AUSTRALIA	179 935	131 835	-26,73	469 553	476 089	1,39
NEW ZEALAND	150	0	-100,00	726	0	-100,00
UNITED STATES	10 086 865	6 815 812	-32,43	25 516 454	25 105 609	-1,61
CANADA	387 500	152 995	-60,52	1 002 717	467 828	-53,34
MEXICO	44 000	29 000	-34,09	57 640	80 332	39,37
GUATEMALA	45 000	20 000	-55,56	136 950	85 050	-37,90
NICARAGUA	0	2 500	-	0	8 125	-
ARGENTINA	10 000	0	-100,00	30 500	0	-100,00
BRAZIL	281 550	122 350	-56,54	583 350	301 222	-48,36
URUGUAY	13 000	11 000	-15,38	30 800	26 900	-12,66
PERU	0	5 000	-	0	21 650	-
TRINIDAD AND TOBAGO	0	440	-	0	1 320	-
DOMINICAN REPUBLIC	0	1 000	-	0	2 700	-
COSTA RICA	0	5 000	-	0	14 290	-
UNITED KINGDOM	23 540	30 500	29,57	44 109	106 497	141,44
NETHERLANDS	1 395 325	992 910	-28,84	3 290 119	3 041 150	-7,57
FRANCE	280 000	429 000	53,21	561 877	1 551 144	176,06
GERMANY, FED. REP. OF	273 400	303 175	10,89	721 330	1 015 847	40,83
BELGIUM	18 000	31 000	72,22	38 991	96 803	148,27
SWEDEN	97 500	168 500	72,82	243 610	704 167	189,05
FINLAND	14 000	40 500	189,29	30 650	107 173	249,67
ITALY	25 000	43 500	74,00	74 255	155 817	109,84
SPAIN	70 500	108 000	53,19	161 315	290 817	80,28
PORTUGAL	50 000	42 000	-16,00	128 661	117 421	-8,74
GREECE	26 750	6 000	-77,57	61 125	17 550	-71,29
POLAND	86 500	30 000	-65,32	165 400	66 306	-59,91
ROMANIA	77 000	13 000	-83,12	149 615	23 250	-84,46

**TABEL 6. PERKEMBANGAN EKSPOR INDONESIA MENURUT KOMODITI DAN NEGARA TUJUAN  
JANUARI-JUNI 2017 DAN 2018**

KOMODITI / NEGARA TUJUAN	BERAT BERSIH (KG)		PERUB	NILAI FOB (US \$)		PERUB
	JAN-JUN 2017	JAN-JUN 2018	%	JAN-JUN 2017	JAN-JUN 2018	%
(1)	(2)	(3)	(4)	(5)	(6)	(7)
BULGARIA	0	15 000	-	0	12 750	-
UKRAINE	37 050	42 875	15,72	81 555	128 856	58,00
LATVIA	49 900	27 850	-44,19	120 144	84 854	-29,37
ESTONIA	41 945	22 685	-45,92	100 603	91 069	-9,48
GEORGIA	5 500	0	-100,00	13 700	0	-100,00
CROATIA	25 000	78 150	212,60	51 200	176 925	245,56
SLOVAKIA	12 000	0	-100,00	25 500	0	-100,00
SLOVENIA	4 000	0	-100,00	15 800	0	-100,00
RUSSIA FEDERATION	101 800	65 650	-35,51	203 594	174 301	-14,39
<b>TETES PEMURNIAN GULA</b>	<b>128 999 574</b>	<b>144 103 502</b>	<b>11,71</b>	<b>17 323 217</b>	<b>15 597 363</b>	<b>-9,96</b>
JAPAN	13 322 820	22 031 590	65,37	1 993 916	2 975 175	49,21
HONG KONG	5 543	4 140	-25,30	3 911	1 033	-73,58
KOREA, REPUBLIC OF	30 290 900	62 695 662	106,98	4 122 996	5 777 471	40,13
TAIWAN	3 395	8 002 538	235 637,62	2 134	849 128	39 684,27
THAILAND	18 301 593	20 930 650	14,37	2 277 692	1 959 628	-13,96
SINGAPORE	10 037	33 314	231,91	21 490	63 463	195,32
PHILIPPINES	37 103 995	8 500 547	-77,09	4 453 749	947 811	-78,72
MALAYSIA	1 571	0	-100,00	5 943	0	-100,00
BRUNEI DARUSSALAM	24 000	20 000	-16,67	5 600	7 300	30,36
VIET NAM	27 806 606	12 005 309	-56,83	3 358 853	900 398	-73,19
INDIA	0	6 508 130	-	0	725 657	-
UNITED ARAB EMIRATES	0	1	-	0	1	-
SOMALIA	67 190	65 174	-3,00	302 357	293 285	-3,00
KENYA	35 030	34 457	-1,64	253 768	246 919	-2,70
MOZAMBIQUE	21 600	21 600	0,00	96 300	96 300	0,00
GUINEA	0	10 800	-	0	48 150	-
NIGERIA	910	10 875	1 095,05	3 427	48 529	1 316,07
SIERRA LEONE	21 600	0	-100,00	96 300	0	-100,00
DJIBOUTI	8 669	19 584	125,91	39 010	88 128	125,91
AUSTRALIA	0	6 053	-	0	14 507	-
NEW ZEALAND	1 973 010	3 174 020	60,87	284 113	539 583	89,92
EAST TIMOR	0	24 085	-	0	1 610	-
UNITED STATES	0	4 965	-	0	13 134	-
CANADA	1 105	0	-100,00	1 658	0	-100,00
NETHERLANDS	0	2	-	0	1	-
BELGIUM	1	7	371,43	1	153	15 200,00
<b>JUS BUAH DAN SAYURAN</b>	<b>14 564 958</b>	<b>16 418 424</b>	<b>12,73</b>	<b>23 278 852</b>	<b>15 584 603</b>	<b>-33,05</b>
JAPAN	268 192	373 081	39,11	451 285	403 836	-10,51
HONG KONG	126 876	93 100	-26,62	194 749	114 791	-41,06
KOREA, REPUBLIC OF	150 795	128 455	-14,82	220 691	158 758	-28,06
TAIWAN	14 388	26 867	86,73	12 709	52 525	313,30
CHINA	899	93 854	10 337,46	1 788	93 007	5 100,31
PAPUA NEW GUINEA	496 724	605 416	21,88	383 522	177 712	-53,66
THAILAND	622 560	57 600	-90,75	148 238	11 640	-92,15
SINGAPORE	315 322	708 376	124,65	449 549	685 741	52,54
MALAYSIA	11 503	24 186	110,25	35 399	36 650	3,53
BRUNEI DARUSSALAM	15 676	16 578	5,75	10 531	14 041	33,33
MALDIVES	85	485	470,88	600	276	-54,08
INDIA	41 964	143 607	242,21	54 800	156 424	185,45
PAKISTAN	395 160	0	-100,00	848 402	0	-100,00
SRI LANKA	94 150	112 980	20,00	152 758	109 419	-28,37
SAUDI ARABIA	1 136 806	295 029	-74,05	2 267 811	342 173	-84,91
ISRAEL	258 967	341 261	31,78	384 221	325 563	-15,27
KUWAIT	37 660	18 830	-50,00	74 499	17 636	-76,33
JORDAN	0	39 054	-	0	41 747	-
LEBANON	265 772	401 934	51,23	317 623	349 268	9,96
YEMEN	0	875	-	0	241	-
OMAN	18 830	0	-100,00	38 849	0	-100,00
SYRIA ARAB REPUBLIC	0	10 491	-	0	9 232	-
TURKEY	146 874	367 614	150,29	214 845	321 855	49,81
UNITED ARAB EMIRATES	322 654	376 620	16,73	635 112	367 616	-42,12
EGYPT	198 452	13 988	-92,95	363 302	12 903	-96,45
MOROCCO	0	62 946	-	0	58 478	-
NAMIBIA	0	322	-	0	2 220	-
GUINEA	2 240	11 818	427,59	600	1 502	150,33
NIGERIA	7 437	0	-100,00	59 500	0	-100,00
GABON	20 982	0	-100,00	26 355	0	-100,00
SENEGAL	0	650	-	0	389	-
BENIN	0	7 973	-	0	61 500	-
MAURITIUS	643	0	-100,00	7 575	0	-100,00
AUSTRALIA	608 942	132 892	-78,18	1 178 416	158 491	-86,55
NEW ZEALAND	303 462	340 016	12,05	518 371	380 917	-26,52
MICRONESIA, FED. STATES OF	0	14 509	-	0	3 375	-
NAURU	0	15 203	-	0	2 338	-
NEW CALEDONIA	334	1 534	359,04	630	1 866	196,15
VANUATU	4 201	39	-99,07	1 701	115	-93,23
AMERICAN SAMOA	33 654	2 678	-92,04	20 190	1 311	-93,51
KIRIBATI	32 983	10 000	-69,68	14 733	16 795	13,99
SAMOA	0	3 120	-	0	4 800	-
TONGA	8 738	0	-100,00	6 341	0	-100,00
EAST TIMOR	519 687	278 760	-46,36	179 161	127 508	-28,83
UNITED STATES	2 567 486	1 410 545	-45,06	5 123 665	1 562 002	-69,51
CANADA	609 071	20 306	-96,67	950 165	25 788	-97,29
CHILE	19 368	0	-100,00	24 275	0	-100,00
PUERTO RICO	622 263	304 538	-51,06	1 121 247	296 775	-73,53

TABEL 6. PERKEMBANGAN EKSPOR INDONESIA MENURUT KOMODITI DAN NEGARA TUJUAN  
JANUARI-JUNI 2017 DAN 2018

KOMODITI / NEGARA TUJUAN	BERAT BERSIH (KG)		PERUB	NILAI FOB (US \$)		PERUB
	JAN-JUN 2017	JAN-JUN 2018	%	JAN-JUN 2017	JAN-JUN 2018	%
(1)	(2)	(3)	(4)	(5)	(6)	(7)
UNITED KINGDOM	420 016	426 660	1,58	906 353	467 009	-48,47
NETHERLANDS	2 803 456	7 349 313	162,15	4 299 581	7 039 887	63,73
FRANCE	107 250	64 350	-40,00	248 216	75 702	-69,50
GERMANY, FED. REP. OF	9	0	-100,00	4	0	-100,00
BELGIUM	125 892	0	-100,00	206 203	0	-100,00
ITALY	45 964	0	-100,00	80 795	0	-100,00
SPAIN	588 948	1 550 724	163,30	774 363	1 329 444	71,68
PORTUGAL	150 640	75 320	-50,00	232 410	77 732	-66,55
KAZAKHSTAN	0	83 928	-	0	85 607	-
GEORGIA	20 982	0	-100,00	36 719	0	-100,00
<b>GLUKOSA DAN SEJENISNYA</b>	<b>17 236 727</b>	<b>22 185 838</b>	<b>28,71</b>	<b>26 316 898</b>	<b>30 997 755</b>	<b>17,79</b>
JAPAN	11 634	14 689	26,26	42 231	42 048	-0,43
HONG KONG	80 948	68 446	-15,45	97 754	78 769	-19,42
KOREA, REPUBLIC OF	649 991	210 530	-67,61	1 212 600	299 265	-75,32
TAIWAN	67 852	104 588	54,14	90 228	117 994	30,77
CHINA	22 512	8 131	-63,88	57 849	17 107	-70,43
PAPUA NEW GUINEA	1 820	240	-86,81	656	370	-43,64
THAILAND	11 515	5 700	-50,50	39 479	17 213	-56,40
SINGAPORE	461 037	594 709	28,99	604 299	762 046	26,10
PHILIPPINES	3 329	21 186	536,41	12 255	76 026	520,35
MALAYSIA	694 541	828 662	19,31	653 511	661 600	1,24
MYANMAR	0	18 150	-	0	15 428	-
CAMBODIA	0	415	-	0	1 717	-
BRUNEI DARUSSALAM	180	324	80,22	1 417	2 149	51,59
VIET NAM	232 152	496 956	114,07	148 777	272 672	83,28
MALDIVES	2 118	9 600	353,35	3 015	16 790	456,85
INDIA	6 500	28 350	336,15	17 420	52 155	199,39
PAKISTAN	2 100	2 744	30,63	6 633	3 894	-41,30
SRI LANKA	76 250	138 600	81,77	175 559	280 925	60,02
IRAQ	1 322	1 400	5,86	5 771	5 782	0,20
SAUDI ARABIA	154 754	1 192 424	670,53	240 888	1 173 516	387,16
ISRAEL	0	79 118	-	0	153 042	-
KUWAIT	3 118	2 029	-34,91	17 005	7 477	-56,03
JORDAN	1 090	1 459	33,89	3 920	5 343	36,33
LEBANON	1 000	3 360	236,00	3 311	9 408	184,14
UNITED ARAB EMIRATES	3 052	8 782	187,73	3 905	33 377	754,72
QATAR	1 099	1 222	11,20	4 134	5 274	27,58
BAHRAIN	0	257	-	0	818	-
KENYA	0	21 450	-	0	20 811	-
TOGO	0	655	-	0	2 115	-
NIGERIA	30 848	12 569	-59,26	37 842	16 686	-55,91
SENEGAL	0	204 000	-	0	99 535	-
MAURITANIA	465	342	-26,47	1 933	1 600	-17,24
MALI	410	0	-100,00	1 625	0	-100,00
SOUTH AFRICA	62 489	81 296	30,10	85 488	128 406	50,20
ZAMBIA	0	25	-	0	300	-
MAYOTTE	0	7	-	0	30	-
AUSTRALIA	218 280	211 681	-3,02	574 774	498 226	-13,32
NEW ZEALAND	18 446	1 794 244	9 627,12	50 322	1 344 806	2 572,40
FUJI	24 000	72 000	200,00	14 640	44 280	202,46
EAST TIMOR	3 993	5 568	39,44	6 089	13 789	126,45
UNITED STATES	11 135 409	12 319 013	10,63	14 587 969	17 094 786	17,18
CANADA	792 548	1 400 156	76,67	1 541 065	2 385 099	54,77
MEXICO	44 000	73 480	67,00	69 500	129 222	85,93
SURINAME	0	600	-	0	1 600	-
CHILE	0	12 050	-	0	41 161	-
ARGENTINA	0	6 000	-	0	9 504	-
BRAZIL	347 057	315 022	-9,23	773 311	710 919	-8,07
ECUADOR	11 000	17 144	55,85	30 360	45 808	50,88
PERU	0	11 920	-	0	58 355	-
FRENCH POLYNESIA	0	10 137	-	0	29 057	-
NETHERLANDS ANTILLES	36 000	0	-100,00	55 170	0	-100,00
UNITED KINGDOM	271 796	159 680	-41,25	769 400	398 484	-48,21
NETHERLANDS	939 873	688 893	-26,70	2 051 586	1 408 537	-31,34
FRANCE	16 000	116 481	628,01	45 200	259 249	473,56
GERMANY, FED. REP. OF	287 506	352 643	22,66	812 201	974 485	19,98
BELGIUM	124 051	62 709	-49,45	406 895	218 046	-46,41
SWITZERLAND	31	7	-77,42	4	35	772,25
DENMARK	0	24 000	-	0	60 000	-
NORWAY	5 000	6 000	20,00	16 250	19 535	20,22
SWEDEN	6 250	7 400	18,40	17 625	20 868	18,40
FINLAND	16 852	6 000	-64,40	50 866	15 300	-69,92
ITALY	20 450	2 655	-87,02	53 356	3 912	-92,67
SPAIN	3 360	18 200	441,67	10 450	46 368	343,73
PORTUGAL	20 000	39 023	95,12	53 750	104 388	94,21
GREECE	79 750	86 000	7,84	206 088	199 180	-3,35
HUNGARY	26 000	14 200	-45,38	52 350	21 032	-59,82
POLAND	112 701	79 352	-29,59	263 836	181 888	-31,06
ROMANIA	0	6 102	-	0	20 445	-
BULGARIA	21 600	16 200	-25,00	51 185	38 085	-25,59
LITHUANIA	22 800	22 800	0,00	49 590	49 290	-0,60
ESTONIA	9 500	5 750	-39,47	27 400	17 950	-34,49
SLOVAKIA	3 150	7 613	141,68	8 111	26 084	221,57
SLOVENIA	16 029	26 000	62,21	41 258	60 586	46,84
CZECH REPUBLIC	10 200	10 002	-1,94	31 736	22 004	-30,67
REP. OF MACEDONIA	1 000	0	-100,00	3 200	0	-100,00

**TABEL 6. PERKEMBANGAN EKSPOR INDONESIA MENURUT KOMODITI DAN NEGARA TUJUAN  
JANUARI-JUNI 2017 DAN 2018**

KOMODITI / NEGARA TUJUAN	BERAT BERSIH (KG)		PERUB	NILAI FOB (US \$)		PERUB
	JAN-JUN 2017	JAN-JUN 2018	%	JAN-JUN 2017	JAN-JUN 2018	%
	(1)	(2)	(3)	(4)	(5)	(6)
RUSSIA FEDERATION	3 606	10 400	188,41	10 293	27 882	170,88
SERBIA	4 363	6 300	44,40	11 563	15 822	36,84
<b>BUAH DAN SAYUR BEKU</b>	<b>8 796 882</b>	<b>8 509 051</b>	<b>-3,27</b>	<b>13 959 221</b>	<b>14 336 935</b>	<b>2,71</b>
JAPAN	6 066 967	5 493 060	-9,46	10 252 853	10 014 368	-2,33
HONG KONG	8 118	6 256	-22,94	15 158	3 909	-74,21
KOREA, REPUBLIC OF	269 319	388 158	44,13	374 265	644 185	72,12
TAIWAN	74 244	190 938	157,18	31 832	67 094	110,77
CHINA	132 558	53 500	-59,64	91 460	67 915	-25,74
THAILAND	102 040	140 816	38,00	182 390	242 914	33,18
SINGAPORE	578 112	555 689	-3,88	859 406	771 583	-10,22
MALAYSIA	408 455	233 010	-42,95	440 781	240 914	-45,34
VIET NAM	22 000	40 720	85,09	46 570	90 553	94,44
INDIA	5 200	9 000	73,08	15 701	21 060	34,14
SAUDI ARABIA	20 141	58 288	189,40	7 298	46 741	540,45
KUWAIT	0	47 184	-	0	32 524	-
LEBANON	1 500	17 702	1 080,10	2 350	33 342	1 318,79
OMAN	0	122	-	0	155	-
UNITED ARAB EMIRATES	135 975	81 212	-40,27	202 875	127 471	-37,17
QATAR	0	20 149	-	0	52 375	-
BAHRAIN	0	20 384	-	0	9 317	-
AUSTRALIA	28 480	43 670	53,34	65 003	97 864	50,55
NEW ZEALAND	12 000	13 600	13,33	15 000	6 800	-54,67
SAMOA	0	432	-	0	1 188	-
EAST TIMOR	419	4 000	854,20	1 264	630	-50,17
UNITED STATES	411 765	411 116	-0,16	497 461	593 691	19,34
CANADA	62 652	84 984	35,64	113 400	171 466	51,20
DOMINICAN REPUBLIC	0	25 000	-	0	24 625	-
UNITED KINGDOM	45 672	5 068	-88,90	33 579	18 870	-43,80
NETHERLANDS	182 465	296 715	62,61	397 030	650 232	63,77
FRANCE	0	23	-	0	23	-
GERMANY, FED. REP. OF	21 080	22 000	4,36	44 644	47 080	5,46
BELGIUM	39 216	28 366	-27,67	110 429	73 221	-33,69
RUSSIA FEDERATION	168 504	217 890	29,31	158 471	184 827	16,63
<b>KERUPUK, KERIPIK, PEYEK DAN SEJENISNY.</b>	<b>10 433 349</b>	<b>11 121 588</b>	<b>6,60</b>	<b>21 168 435</b>	<b>23 685 009</b>	<b>11,89</b>
JAPAN	6 300	4 368	-30,67	29 719	23 963	-19,37
HONG KONG	155 025	135 186	-12,80	436 556	457 875	4,88
KOREA, REPUBLIC OF	862 175	1 369 579	58,85	2 156 236	3 371 117	56,34
TAIWAN	305 418	362 220	18,60	413 458	758 216	83,38
CHINA	199 096	301 222	51,30	753 589	1 119 456	48,55
PAPUA NEW GUINEA	521	120	-76,99	682	345	-49,34
THAILAND	0	12 000	-	0	48 300	-
SINGAPORE	285 516	222 812	-21,96	374 171	383 185	2,41
PHILIPPINES	3 710	3	-99,92	11 206	4	-99,96
MALAYSIA	2 845 628	2 924 025	2,76	2 464 115	2 475 140	0,45
BRUNEI DARUSSALAM	70 023	48 671	-30,49	88 551	68 829	-22,27
NEPAL	0	32 778	-	0	62 312	-
VIET NAM	40	13	-68,13	160	232	45,28
MALDIVES	238	1 640	588,07	614	6 442	949,98
INDIA	192 735	239 722	24,38	111 400	248 170	122,77
PAKISTAN	180	0	-100,00	1 878	0	-100,00
BANGLADESH	0	49	-	0	99	-
SRI LANKA	282 599	154 609	-45,29	441 446	310 078	-29,76
SAUDI ARABIA	665 901	538 375	-19,15	1 715 641	1 262 669	-26,40
YEMEN	55 294	75 136	35,88	82 923	140 836	69,84
OMAN	0	15 980	-	0	14 210	-
UNITED ARAB EMIRATES	28 507	42 399	48,73	39 860	48 656	22,07
QATAR	0	394	-	0	2 331	-
SEYCHELLES	15 421	6 815	-55,81	94 827	45 694	-51,81
SOUTH AFRICA	0	16 800	-	0	45 954	-
MAURITIUS	0	12 100	-	0	20 406	-
AUSTRALIA	599 539	818 761	36,57	1 555 419	2 153 328	38,44
NEW ZEALAND	103 128	100 925	-2,14	189 772	181 086	-4,58
NEW CALEDONIA	515	2 186	324,90	930	7 858	744,97
VANUATU	240	1 523	534,60	441	4 405	898,92
FIJI	0	2 693	-	0	10 943	-
SAMOA	0	965	-	0	1 641	-
SOLOMON ISLANDS	2 070	4 790	131,40	5 693	13 335	134,26
TONGA	0	28	-	0	60	-
EAST TIMOR	314 580	204 900	-34,87	308 824	226 079	-26,79
UNITED STATES	215 564	273 459	26,86	930 677	1 323 917	42,25
CANADA	4 704	9 264	96,92	41 950	56 547	34,80
SURINAME	13 780	13 695	-0,62	35 638	33 940	-4,76
UNITED KINGDOM	713 412	828 818	16,18	2 003 988	2 365 752	18,05
NETHERLANDS	2 146 060	1 990 475	-7,25	5 993 916	5 374 921	-10,33
FRANCE	51 000	51 000	0,00	151 980	163 200	7,38
GERMANY, FED. REP. OF	128 885	127 348	-1,19	361 958	386 070	6,66
SWITZERLAND	25	108	339,43	30	979	3 122,09
DENMARK	0	48 000	-	0	152 640	-
NORWAY	44	0	-100,00	206	0	-100,00
IRELAND	149 940	107 100	-28,57	323 159	256 379	-20,66
SPAIN	15 536	15 536	0,00	46 825	50 927	8,76
MALTA	0	3 000	-	0	6 485	-
<b>TEPUNG TERIGU</b>	<b>41 222 171</b>	<b>29 323 395</b>	<b>-28,86</b>	<b>13 741 145</b>	<b>11 208 122</b>	<b>-18,43</b>
JAPAN	36 200	50	-99,86	22 700	18	-99,92

**TABEL 6. PERKEMBANGAN EKSPOR INDONESIA MENURUT KOMODITI DAN NEGARA TUJUAN  
JANUARI-JUNI 2017 DAN 2018**

KOMODITI / NEGARA TUJUAN	BERAT BERSIH (KG)		PERUB	NILAI FOB (US \$)		PERUB
	JAN-JUN 2017	JAN-JUN 2018	%	JAN-JUN 2017	JAN-JUN 2018	%
(1)	(2)	(3)	(4)	(5)	(6)	(7)
HONG KONG	109 090	173 530	59,07	61 569	96 999	57,55
KOREA, REPUBLIC OF	2 516 980	2 252 590	-10,50	1 015 708	927 289	-8,71
TAIWAN	8 540	15 170	77,64	1 694	4 238	150,14
CHINA	6 068	260 000	4 184,81	8 108	492 500	5 974,42
PAPUA NEW GUINEA	3 688 583	4 105 979	11,32	1 390 420	1 676 981	20,61
THAILAND	150 950	102 000	-32,43	68 197	53 056	-22,20
SINGAPORE	792 929	912 192	15,04	316 175	344 896	9,08
PHILIPPINES	13 968 200	9 690 275	-30,63	4 859 633	3 085 380	-36,51
MALAYSIA	912 140	345 549	-62,12	333 239	129 714	-61,07
MYANMAR	989 000	3 013 000	204,65	329 185	888 013	169,76
BRUNEI DARUSSALAM	105 424	77 950	-26,06	83 355	45 220	-45,75
VIET NAM	9 590 000	0	-100,00	1 548 744	0	-100,00
BANGLADESH	0	240	-	0	231	-
SRI LANKA	0	67 000	-	0	25 383	-
YEMEN	7 122	0	-100,00	21 956	0	-100,00
UNITED ARAB EMIRATES	0	8	-	0	220	-
COTE D'IVOIRE	0	174	-	0	106	-
AUSTRALIA	13 567	16 675	22,90	21 385	22 390	4,70
VANUATU	214 875	334 250	55,56	69 596	115 794	66,38
SAMOA	0	190 225	-	0	68 480	-
SOLOMON ISLANDS	23 875	94 025	293,82	7 482	33 292	344,97
EAST TIMOR	8 054 102	7 672 435	-4,74	3 494 817	3 197 892	-8,50
UNITED STATES	41	2	-95,90	1 538	5	-99,69
NETHERLANDS	34 454	0	-100,00	85 642	0	-100,00
GERMANY, FED. REP. OF	0	75	-	0	24	-
DENMARK	31	0	-100,00	1	0	-100,00
<b>KARAGINAN</b>	<b>2 689 998</b>	<b>4 191 424</b>	<b>55,82</b>	<b>15 416 052</b>	<b>27 776 448</b>	<b>80,18</b>
JAPAN	199 852	272 103	36,15	2 299 902	2 716 343	18,11
KOREA, REPUBLIC OF	1 000	0	-100,00	4 930	0	-100,00
TAIWAN	5 200	3 000	-42,31	67 444	43 320	-35,77
CHINA	4 114	1 774 716	43 038,45	21 351	10 729 467	50 153,94
THAILAND	47 600	58 000	21,85	258 060	435 341	68,70
SINGAPORE	12	404	3 184,55	392	741	89,00
PHILIPPINES	370 500	163 500	-55,87	1 511 892	800 850	-47,03
MALAYSIA	65	38 797	59 213,19	1 652	555 995	33 548,66
VIET NAM	28 700	34 500	20,21	180 656	214 464	18,71
INDIA	1 000	21 000	2 000,00	20 100	329 530	1 539,45
TURKEY	14 000	5 000	-64,29	70 571	47 000	-33,40
AUSTRALIA	164 400	190 400	15,82	711 220	940 840	32,29
UNITED STATES	310 204	586 602	89,10	1 569 285	3 753 196	139,17
MEXICO	0	10 000	-	0	74 000	-
CHILE	0	17 800	-	0	117 480	-
ARGENTINA	25 000	43 000	72,00	112 500	300 550	167,16
BRAZIL	50 000	52 000	4,00	260 676	373 550	43,30
URUGUAY	3 010	0	-100,00	15 001	0	-100,00
UNITED KINGDOM	323 800	99 000	-69,43	1 660 868	698 941	-57,92
NETHERLANDS	330 000	370 000	12,12	1 683 000	2 813 600	67,18
FRANCE	128 028	56 000	-56,26	608 512	201 520	-66,88
GERMANY, FED. REP. OF	185 302	115 006	-37,94	816 057	557 035	-31,74
BELGIUM	0	60 000	-	0	70 000	-
SWITZERLAND	0	597	-	0	1 212	-
DENMARK	239 500	80 000	-66,60	2 089 350	882 200	-57,78
ITALY	45 000	0	-100,00	321 781	0	-100,00
SPAIN	60 000	120 000	100,00	272 000	972 200	257,43
POLAND	7 510	0	-100,00	90 901	0	-100,00
UKRAINE	5 000	0	-100,00	25 000	0	-100,00
RUSSIA FEDERATION	141 201	20 000	-85,84	742 951	147 073	-80,20
<b>BIJI PALA, BUNGA PALA DAN KAPULAGA BU</b>	<b>2 228 543</b>	<b>1 546 400</b>	<b>-30,61</b>	<b>17 130 607</b>	<b>12 225 994</b>	<b>-28,63</b>
JAPAN	59 354	69 212	16,61	754 930	764 681	1,29
HONG KONG	2 148	2 213	3,03	12 402	19 739	59,16
KOREA, REPUBLIC OF	6 900	4 500	-34,78	55 100	44 010	-20,13
TAIWAN	100	0	-100,00	1 942	0	-100,00
CHINA	1	16 043	1 604 210,00	1	384 079	38 407 846,20
SINGAPORE	384	793	106,51	8 462	19 454	129,89
MALAYSIA	14 490	6 038	-58,33	177 856	69 427	-60,96
VIET NAM	369 975	117 650	-68,20	1 250 161	456 570	-63,48
INDIA	96 510	76 309	-20,93	1 022 634	635 315	-37,87
IRAQ	0	27	-	0	720	-
TURKEY	10 000	0	-100,00	91 312	0	-100,00
UNITED ARAB EMIRATES	0	1 500	-	0	16 300	-
EGYPT	400	0	-100,00	19 200	0	-100,00
SOUTH AFRICA	0	10 000	-	0	51 876	-
MAURITIUS	17	24	40,02	211	450	113,07
AUSTRALIA	61 400	4 375	-92,87	397 072	39 156	-90,14
NEW ZEALAND	125	0	-100,00	3 030	0	-100,00
NEW CALEDONIA	0	16	-	0	90	-
EAST TIMOR	0	30	-	0	11	-
UNITED STATES	409 090	274 086	-33,00	3 176 891	2 074 609	-34,70
CANADA	12 900	23 505	82,21	120 176	160 989	33,96
MEXICO	0	180	-	0	11 520	-
ARGENTINA	10 000	0	-100,00	47 200	0	-100,00
BRAZIL	0	180	-	0	11 520	-
UNITED KINGDOM	61 880	70 960	14,67	597 096	495 287	-17,05
NETHERLANDS	431 450	174 680	-59,51	3 919 798	1 777 442	-54,65
FRANCE	77 502	29 500	-61,94	1 055 306	397 474	-62,34

**TABEL 6. PERKEMBANGAN EKSPOR INDONESIA MENURUT KOMODITI DAN NEGARA TUJUAN  
JANUARI-JUNI 2017 DAN 2018**

KOMODITI / NEGARA TUJUAN	BERAT BERSIH (KG)		PERUB	NILAI FOB (US \$)		PERUB
	JAN-JUN 2017	JAN-JUN 2018	%	JAN-JUN 2017	JAN-JUN 2018	%
(1)	(2)	(3)	(4)	(5)	(6)	(7)
GERMANY, FED. REP. OF	208 500	281 275	34,90	1 845 491	2 212 763	19,90
BELGIUM	123 050	106 225	-13,67	966 225	777 959	-19,48
DENMARK	13 500	10 000	-25,93	109 759	77 893	-29,03
ITALY	191 066	148 040	-22,52	1 004 081	938 484	-6,53
SPAIN	28 000	89 540	219,79	205 898	655 342	218,28
PORTUGAL	10 000	0	-100,00	23 150	0	-100,00
POLAND	8 000	5 000	-37,50	101 460	43 559	-57,07
ROMANIA	2 000	0	-100,00	21 600	0	-100,00
UKRAINE	10 500	0	-100,00	63 162	0	-100,00
LITHUANIA	2 000	0	-100,00	19 000	0	-100,00
ESTONIA	4 000	4 500	12,50	32 300	35 410	9,63
SLOVAKIA	2 300	0	-100,00	20 600	0	-100,00
SLOVENIA	1 000	0	-100,00	7 100	0	-100,00
RUSSIA FEDERATION	0	20 000	-	0	53 865	-
<b>KOPRA</b>	<b>7 355 547</b>	<b>20 454 946</b>	<b>178,09</b>	<b>8 706 287</b>	<b>23 554 373</b>	<b>170,54</b>
CHINA	0	53	-	0	50	-
PHILIPPINES	3 025 037	1 400 000	-53,72	2 795 086	889 756	-68,17
MALAYSIA	570	53 820	9 342,11	267	32 438	12 050,35
INDIA	0	9 106 867	-	0	10 945 082	-
PAKISTAN	0	1 027 654	-	0	1 158 691	-
BANGLADESH	4 329 940	8 830 022	103,93	5 910 934	10 484 529	77,38
SRI LANKA	0	12 000	-	0	11 740	-
UNITED ARAB EMIRATES	0	100	-	0	10	-
DEMOCRATIC REP. OF THE CONGO	0	24 430	-	0	32 077	-
<b>TEPUNG IKAN &amp; BIOTA AIR LAYAK KONSUM</b>	<b>1 075 368</b>	<b>116 363</b>	<b>-89,18</b>	<b>9 550 948</b>	<b>880 167</b>	<b>-90,78</b>
JAPAN	139 767	83 570	-40,21	1 119 893	595 915	-46,79
HONG KONG	19 754	23 922	21,10	195 158	179 426	-8,06
KOREA, REPUBLIC OF	0	103	-	0	714	-
TAIWAN	9 192	8 737	-4,95	99 581	104 075	4,51
THAILAND	39 070	0	-100,00	93 685	0	-100,00
SINGAPORE	12 240	0	-100,00	106 036	3	-100,00
MALAYSIA	1 079	30	-97,22	3 376	34	-98,99
EAST TIMOR	200	0	-100,00	400	0	-100,00
UNITED STATES	797 393	0	-100,00	7 410 326	0	-100,00
UNITED KINGDOM	10 206	0	-100,00	90 223	0	-100,00
GERMANY, FED. REP. OF	14 112	0	-100,00	164 956	0	-100,00
BELGIUM	32 352	0	-100,00	267 287	0	-100,00
ITALY	3	0	-100,00	26	0	-100,00
<b>MINYAK MAKAN DAN LEMAK NABATI DAN HE</b>	<b>36 535 357</b>	<b>25 869 757</b>	<b>-29,19</b>	<b>21 752 615</b>	<b>13 901 182</b>	<b>-36,09</b>
JAPAN	0	2 912	-	0	42 011	-
HONG KONG	786 090	0	-100,00	384 430	0	-100,00
KOREA, REPUBLIC OF	3 701 060	2 752 240	-25,64	1 568 127	1 238 259	-21,04
TAIWAN	54 390	100 200	84,23	23 025	43 200	87,62
CHINA	5 756 289	2 556 028	-55,60	3 185 656	1 267 785	-60,20
THAILAND	134 826	0	-100,00	103 662	0	-100,00
SINGAPORE	2 225 958	106	-100,00	1 370 827	117	-99,99
PHILIPPINES	198 000	211 500	6,82	174 189	175 876	0,97
MALAYSIA	61 540	2 688 390	4 268,52	12 308	1 208 596	9 719,60
VIET NAM	1 075 375	592 045	-44,95	896 962	481 566	-46,31
INDIA	918 525	1 463 260	59,31	478 296	731 748	52,99
PAKISTAN	1 272 430	1 861 000	46,26	626 289	965 163	54,11
BANGLADESH	292 300	314 500	7,59	182 071	172 940	-5,01
ISRAEL	18 000	21 000	16,67	16 659	16 983	1,95
TURKEY	249 500	0	-100,00	171 035	0	-100,00
MOROCCO	0	60 000	-	0	32 615	-
MADAGASCAR	0	55 500	-	0	25 100	-
MOZAMBIQUE	159 640	0	-100,00	85 579	0	-100,00
NIGERIA	562 600	0	-100,00	321 064	0	-100,00
SOUTH AFRICA	700 000	200 000	-71,43	333 000	100 000	-69,97
MAURITIUS	25	0	-100,00	13	0	-100,00
UNITED STATES	72 000	180 377	150,52	65 160	122 450	87,92
GUATEMALA	18 000	62 000	244,44	16 405	50 652	208,76
NICARAGUA	0	54 000	-	0	44 734	-
BRAZIL	730 500	463 500	-36,55	631 185	388 704	-38,42
COLOMBIA	100 000	72 000	-28,00	83 301	59 400	-28,69
PARAGUAY	9 000	0	-100,00	8 370	0	-100,00
ECUADOR	72 000	0	-100,00	60 060	0	-100,00
PERU	36 000	18 000	-50,00	30 085	14 580	-51,54
DOMINICAN REPUBLIC	0	36 000	-	0	31 000	-
UNITED KINGDOM	4 760 320	892 260	-81,26	3 083 533	497 145	-83,88
NETHERLANDS	11 570 030	10 246 569	-11,44	7 142 683	5 565 398	-22,08
GERMANY, FED. REP. OF	0	84 000	-	0	48 300	-
BELGIUM	0	82 000	-	0	48 180	-
ITALY	54 890	140 000	155,06	31 409	69 375	120,87
SPAIN	352 070	178 370	-49,34	203 138	119 734	-41,06
PORTUGAL	18 000	158 000	777,78	15 480	88 165	469,54
POLAND	126 000	0	-100,00	100 350	0	-100,00
LITHUANIA	324 000	252 000	-22,22	245 592	196 560	-19,96
ESTONIA	18 000	0	-100,00	13 950	0	-100,00
SLOVENIA	108 000	72 000	-33,33	88 722	54 846	-38,18
<b>LADA BUBUK</b>	<b>1 318 107</b>	<b>918 088</b>	<b>-30,35</b>	<b>7 929 641</b>	<b>4 322 502</b>	<b>-45,49</b>
JAPAN	206 284	208 720	1,18	1 667 489	1 051 827	-36,92
HONG KONG	3 254	2 043	-37,23	70 544	35 900	-49,11



TABEL 6. PERKEMBANGAN EKSPOR INDONESIA MENURUT KOMODITI DAN NEGARA TUJUAN  
JANUARI-JUNI 2017 DAN 2018

KOMODITI / NEGARA TUJUAN	BERAT BERSIH (KG)		PERUB	NILAI FOB (US \$)		PERUB
	JAN-JUN 2017	JAN-JUN 2018	%	JAN-JUN 2017	JAN-JUN 2018	%
(1)	(2)	(3)	(4)	(5)	(6)	(7)
KOREA, REPUBLIC OF	400	0	-100,00	972	0	-100,00
TAIWAN	2 442	1 446	-40,79	27 625	24 089	-12,80
CHINA	153	30 259	19 651,17	102	31 885	31 268,10
SINGAPORE	6 992	10 820	54,73	67 179	82 522	22,84
MALAYSIA	823	2 710	229,22	8 998	16 091	78,83
BRUNEI DARUSSALAM	0	636	-	0	9 271	-
VIET NAM	93 450	7 007	-92,50	73 525	30 970	-57,88
MALDIVES	0	152	-	0	2 090	-
INDIA	21 900	41 025	87,33	115 822	47 403	-59,07
IRAQ	0	461	-	0	4 737	-
SAUDI ARABIA	142 918	148 850	4,15	843 519	877 322	4,01
UNITED ARAB EMIRATES	5 454	0	-100,00	15 695	0	-100,00
EGYPT	13 875	0	-100,00	81 779	0	-100,00
SUDAN	18 625	1 425	-92,35	109 776	8 399	-92,35
NIGERIA	425 000	200 000	-52,94	1 801 575	847 800	-52,94
CENTRAL AFRICAN REPUBLIC	1 000	0	-100,00	7 600	0	-100,00
SOUTH AFRICA	0	1 995	-	0	11 298	-
MAURITIUS	225	400	78,03	2 280	5 060	121,94
AUSTRALIA	8 665	1 094	-87,37	59 434	5 163	-91,31
NEW CALEDONIA	0	47	-	0	51	-
EAST TIMOR	7 089	19 716	178,13	8 756	8 052	-8,04
UNITED STATES	20 938	304	-98,55	143 773	5 431	-96,22
CANADA	577	0	-100,00	746	0	-100,00
TRINIDAD AND TOBAGO	0	6 000	-	0	24 300	-
UNITED KINGDOM	33 182	12 280	-62,99	255 370	100 187	-60,77
NETHERLANDS	255 350	161 500	-36,75	2 299 626	811 634	-64,71
FRANCE	3 006	40	-98,67	20 674	100	-99,52
GERMANY, FED. REP. OF	15 000	5 000	-66,67	74 100	18 410	-75,16
BELGIUM	17 000	50 500	197,06	143 851	258 107	79,43
ITALY	5	160	3 100,00	31	200	539,55
GREECE	3 000	0	-100,00	15 000	0	-100,00
ROMANIA	11 500	3 500	-69,57	13 800	4 200	-69,57
<b>MAKANAN HEWAN</b>	<b>20 497 469</b>	<b>31 587 616</b>	<b>54,10</b>	<b>14 440 622</b>	<b>22 069 115</b>	<b>52,83</b>
JAPAN	2 758 113	1 932 356	-29,94	1 773 718	1 327 232	-25,17
HONG KONG	706	0	-100,00	371	0	-100,00
KOREA, REPUBLIC OF	3 726 822	4 214 612	13,09	659 870	836 765	26,81
TAIWAN	272 460	357 872	31,35	214 181	253 670	18,44
CHINA	941 000	944 010	0,32	884 883	848 163	-4,15
THAILAND	195 261	90 100	-53,86	194 185	93 172	-52,02
SINGAPORE	77 092	28 332	-63,25	50 381	22 339	-55,66
PHILIPPINES	187 002	175 010	-6,41	599 992	511 187	-14,80
MALAYSIA	361 301	107 337	-70,29	544 822	146 268	-73,15
MYANMAR	262 500	4 516 100	1 620,42	138 123	1 203 871	771,60
BRUNEI DARUSSALAM	40 036	0	-100,00	49 330	0	-100,00
NEPAL	776	3 128	303,04	10 485	26 036	148,31
VIET NAM	73 494	601 000	717,75	126 472	649 777	413,77
INDIA	1 522 250	911 250	-40,14	1 374 080	1 162 048	-15,43
PAKISTAN	0	5 000	-	0	6 000	-
BANGLADESH	2 046 450	2 239 244	9,42	1 803 311	4 311 556	139,09
SRI LANKA	42 000	48 000	14,29	32 970	27 000	-18,11
IRAN (ISLAMIC REPUBLIC OF)	0	95 000	-	0	83 090	-
SAUDI ARABIA	0	67 300	-	0	68 675	-
ISRAEL	220 000	4 216 000	1 816,36	148 292	2 363 018	1 493,49
TURKEY	38 000	0	-100,00	33 820	0	-100,00
UNITED ARAB EMIRATES	0	3	-	0	2	-
BAHRAIN	1	9	800,00	172	310	80,61
MADAGASCAR	160 000	20 000	-87,50	84 800	11 000	-87,03
KENYA	0	14 000	-	0	8 050	-
GHANA	0	52 000	-	0	66 120	-
DEMOCRATIC REP. OF THE CONGO	0	20 000	-	0	18 500	-
AUSTRALIA	146 750	89 250	-39,18	462 784	604 545	30,63
NEW ZEALAND	19 000	19 000	0,00	18 810	17 860	-5,05
EAST TIMOR	2 099 626	1 825 089	-13,08	301 859	335 523	11,15
UNITED STATES	1 530	791 056	51 602,99	21 708	484 917	2 133,84
BRAZIL	0	9 980	-	0	34 630	-
GERMANY, FED. REP. OF	1 501 500	710 500	-52,68	1 401 462	642 643	-54,14
NORWAY	345 800	0	-100,00	320 829	0	-100,00
FINLAND	0	79	-	0	612	-
SPAIN	104 000	2 288 000	2 100,00	88 452	1 261 611	1 326,32
GREECE	321 000	0	-100,00	294 270	0	-100,00
POLAND	665 000	589 000	-11,43	616 265	542 206	-12,02
LITHUANIA	240 000	276 000	15,00	220 321	254 620	15,57
LATVIA	0	152 000	-	0	143 450	-
CROATIA	817 000	665 000	-18,60	764 465	589 380	-22,90
RUSSIA FEDERATION	1 311 000	3 515 000	168,12	1 205 141	3 113 270	158,33
<b>DAGING TERNAK</b>	<b>1 329 850</b>	<b>1 158 377</b>	<b>-12,89</b>	<b>8 073 094</b>	<b>7 089 111</b>	<b>-12,19</b>
JAPAN	7	15	108,33	110	45	-58,90
HONG KONG	60 865	26 240	-56,89	55 367	24 346	-56,03
KOREA, REPUBLIC OF	11 730	8 750	-25,40	38 142	31 063	-18,56
TAIWAN	250	4 770	1 808,00	1 313	97 588	7 335,27
SINGAPORE	1 702	1 320	-22,44	6 528	5 528	-15,32
MALAYSIA	300	0	-100,00	362	0	-100,00
MYANMAR	0	367	-	0	16 923	-
VIET NAM	10 862	26 869	147,37	25 865	12 739	-50,75
EAST TIMOR	609	0	-100,00	371	0	-100,00

**TABEL 6. PERKEMBANGAN EKSPOR INDONESIA MENURUT KOMODITI DAN NEGARA TUJUAN  
JANUARI-JUNI 2017 DAN 2018**

KOMODITI / NEGARA TUJUAN	BERAT BERSIH (KG)		PERUB	NILAI FOB (US \$)		PERUB
	JAN-JUN 2017	JAN-JUN 2018	%	JAN-JUN 2017	JAN-JUN 2018	%
(1)	(2)	(3)	(4)	(5)	(6)	(7)
CANADA	19 015	13 092	-31,15	144 239	100 191	-30,54
NETHERLANDS	0	10 229	-	0	71 110	-
FRANCE	102 226	70 866	-30,68	581 721	451 735	-22,35
BELGIUM	1 122 284	995 860	-11,26	7 219 079	6 277 845	-13,04
<b>ES KRIM</b>	<b>5 944 629</b>	<b>6 338 671</b>	<b>6,63</b>	<b>15 311 078</b>	<b>15 772 004</b>	<b>3,01</b>
HONG KONG	0	11	-	0	3	-
TAIWAN	1 000	0	-100,00	488	0	-100,00
CHINA	45 394	0	-100,00	100 994	0	-100,00
THAILAND	1 702 348	1 606 446	-5,63	2 906 812	2 629 973	-9,52
SINGAPORE	112 062	140 917	25,75	471 863	478 416	1,39
PHILIPPINES	744 649	894 245	20,09	2 072 225	2 281 955	10,12
MALAYSIA	1 361 102	1 840 346	35,21	4 603 983	5 153 227	11,93
BRUNEI DARUSSALAM	30 660	16 000	-47,81	45 880	24 000	-47,69
VIET NAM	322 932	378 347	17,16	610 662	632 061	3,50
INDIA	18 675	21 512	15,19	80 159	97 335	21,43
SAUDI ARABIA	500	0	-100,00	1 050	0	-100,00
UNITED ARAB EMIRATES	8 100	0	-100,00	3 440	0	-100,00
AUSTRALIA	1 285 173	1 033 885	-19,55	4 029 248	3 924 189	-2,61
NEW ZEALAND	53 542	121 712	127,32	154 337	351 926	128,02
FIJI	16 362	29 404	79,71	36 558	72 485	98,27
SOLOMON ISLANDS	80 574	78 257	-2,88	81 003	50 190	-38,04
EAST TIMOR	161 555	177 589	9,92	112 376	76 245	-32,15
<b>OLAHAN SUSU BUBUK DAN SUSU KENTAL</b>	<b>3 563 217</b>	<b>2 803 672</b>	<b>-21,32</b>	<b>7 183 902</b>	<b>5 612 259</b>	<b>-21,88</b>
JAPAN	0	552	-	0	83	-
HONG KONG	31 075	31 464	1,25	35 837	39 609	10,52
KOREA, REPUBLIC OF	20 316	0	-100,00	39 069	0	-100,00
TAIWAN	115	79	-31,03	93	58	-37,50
CHINA	7 754	6 476	-16,48	34 381	26 067	-24,18
MONGOLIA	0	1 244	-	0	12 718	-
PAPUA NEW GUINEA	7 595	921	-87,87	14 724	4 779	-67,54
THAILAND	2 500	389	-84,45	9 487	1 770	-81,34
SINGAPORE	215 053	210 528	-2,10	258 661	187 723	-27,43
PHILIPPINES	2 128 493	1 603 775	-24,65	3 667 608	2 761 696	-24,70
MALAYSIA	48 337	14 641	-69,71	210 666	105 252	-50,04
MYANMAR	43 331	16 954	-60,87	151 735	157 242	3,63
CAMBODIA	528	2 148	307,18	4 498	21 949	387,92
BRUNEI DARUSSALAM	5 439	4 101	-24,60	11 095	5 208	-53,06
VIET NAM	139 945	206 064	47,25	175 277	222 444	26,91
MALDIVES	15 703	12 166	-22,52	46 244	16 769	-63,74
PAKISTAN	17 097	1 939	-88,66	90 758	11 815	-86,98
SRI LANKA	131 639	176 604	34,16	694 708	1 053 413	51,63
IRAQ	0	646	-	0	5 085	-
SAUDI ARABIA	13 421	24 414	81,91	60 988	88 788	45,58
KUWAIT	5 457	7 730	41,66	41 783	60 977	45,94
YEMEN	416	473	13,74	2 644	3 449	30,47
OMAN	9 293	24 985	168,86	23 778	87 066	266,16
TURKEY	300	0	-100,00	450	0	-100,00
UNITED ARAB EMIRATES	10 898	27 603	153,29	36 564	109 825	200,36
QATAR	1 132	1 249	10,35	9 891	10 016	1,26
BAHRAIN	0	484	-	0	3 791	-
KENYA	181	0	-100,00	1 349	0	-100,00
NIGERIA	336 503	65	-99,98	565 454	30	-99,99
MALI	212	0	-100,00	1 553	0	-100,00
AUSTRALIA	0	633	-	0	4 801	-
VANUATU	0	22	-	0	162	-
FIJI	0	85	-	0	627	-
SAMOA	4 400	6 235	41,70	21 230	28 307	33,33
EAST TIMOR	361 610	418 836	15,83	959 592	579 914	-39,57
UNITED STATES	4 296	32	-99,26	13 031	169	-98,70
NETHERLANDS	125	119	-5,14	733	587	-19,87
GERMANY, FED. REP. OF	53	0	-100,00	23	0	-100,00
BELGIUM	0	13	-	0	60	-
SWITZERLAND	0	3	-	0	12	-
<b>FILLET IKAN SEGAR ATAU DINGIN</b>	<b>6 571 576</b>	<b>4 637 329</b>	<b>-29,43</b>	<b>22 010 092</b>	<b>23 855 164</b>	<b>8,38</b>
JAPAN	2 966 205	1 952 942	-34,16	6 747 884	11 822 407	75,20
HONG KONG	4 587	18 100	294,63	47 480	54 302	14,37
KOREA, REPUBLIC OF	49 014	25 248	-48,49	132 940	86 770	-34,73
TAIWAN	4 740	0	-100,00	7 137	0	-100,00
CHINA	26 993	9 694	-64,09	75 896	58 858	-22,45
THAILAND	18 245	53 282	192,04	200 162	570 213	184,88
SINGAPORE	392 253	217 945	-44,44	1 318 432	1 247 970	-5,34
PHILIPPINES	0	29 015	-	0	37 209	-
MALAYSIA	1 244 370	420 502	-66,21	2 626 495	1 110 202	-57,73
VIET NAM	782 107	1 198 519	53,24	878 693	2 206 125	151,07
SAUDI ARABIA	0	100	-	0	250	-
KUWAIT	570	970	70,18	3 420	8 132	137,78
LEBANON	877	0	-100,00	6 245	0	-100,00
UNITED ARAB EMIRATES	4 758	20 331	327,34	28 352	245 121	764,56
BAHRAIN	0	100	-	0	800	-
REUNION	9 950	0	-100,00	56 863	0	-100,00
SOUTH AFRICA	2 027	0	-100,00	5 459	0	-100,00
MAURITIUS	0	22 425	-	0	61 044	-
AUSTRALIA	223 722	124 468	-44,37	1 245 337	912 974	-26,69
UNITED STATES	721 020	430 241	-40,33	7 753 057	4 609 082	-40,55

TABEL 6. PERKEMBANGAN EKSPOR INDONESIA MENURUT KOMODITI DAN NEGARA TUJUAN  
JANUARI-JUNI 2017 DAN 2018

KOMODITI / NEGARA TUJUAN	BERAT BERSIH (KG)		PERUB	NILAI FOB (US \$)		PERUB
	JAN-JUN 2017	JAN-JUN 2018	%	JAN-JUN 2017	JAN-JUN 2018	%
(1)	(2)	(3)	(4)	(5)	(6)	(7)
CANADA	0	127	-	0	506	-
MEXICO	367	0	-100,00	3 190	0	-100,00
ECUADOR	0	21 605	-	0	180 618	-
MARTINIQUE	0	21 644	-	0	98 317	-
GUADELOUPE	0	5 236	-	0	31 652	-
UNITED KINGDOM	500	0	-100,00	2 325	0	-100,00
NETHERLANDS	21 827	12 082	-44,65	196 401	100 878	-48,64
FRANCE	15 196	13 833	-8,97	121 569	110 660	-8,97
GERMANY, FED. REP. OF	44 474	33 249	-25,24	372 893	267 992	-28,13
BELGIUM	1 626	5 222	221,12	13 879	28 976	108,78
ITALY	18 150	0	-100,00	96 546	0	-100,00
SPAIN	18 000	450	-97,50	69 438	4 106	-94,09
<b>KEPITING DIBEKUKAN</b>	<b>1 115 166</b>	<b>622 457</b>	<b>-44,18</b>	<b>9 500 342</b>	<b>4 583 088</b>	<b>-51,76</b>
JAPAN	285 376	120 153	-57,90	1 024 646	289 102	-71,79
HONG KONG	38 904	35 994	-7,48	213 393	183 424	-14,04
KOREA, REPUBLIC OF	5	10	100,00	50	80	60,00
TAIWAN	27 960	7 283	-73,95	57 758	55 088	-4,62
CHINA	31 541	64	-99,80	4 475	270	-93,97
THAILAND	15 065	66 474	341,25	11 813	145 658	1 133,06
SINGAPORE	68 258	29 787	-56,36	248 894	158 981	-36,12
PHILIPPINES	4 300	1 430	-66,74	38 846	12 968	-66,62
MALAYSIA	240 073	122 162	-49,11	418 343	176 493	-57,81
VIET NAM	3 402	1 300	-61,79	5 858	649	-88,91
AUSTRALIA	23 560	20 702	-12,13	208 133	126 895	-39,03
NEW ZEALAND	0	5 700	-	0	49 331	-
UNITED STATES	339 335	168 255	-50,42	6 708 004	2 899 982	-56,77
CANADA	2 400	5 460	127,50	24 121	50 952	111,24
UNITED KINGDOM	14 822	10 540	-28,89	233 567	216 978	-7,10
NETHERLANDS	11 528	0	-100,00	181 207	0	-100,00
FRANCE	8 005	0	-100,00	111 782	0	-100,00
GERMANY, FED. REP. OF	20	22	10,00	35	22	-37,14
BELGIUM	0	8 868	-	0	139 391	-
DENMARK	600	600	0,00	9 235	9 634	4,32
SWEDEN	5	0	-100,00	132	0	-100,00
ITALY	0	45	-	0	180	-
GREECE	0	17 590	-	0	66 842	-
POLAND	0	15	-	0	153	-
CZECH REPUBLIC	0	3	-	0	15	-
RUSSIA FEDERATION	6	0	-100,00	51	0	-100,00
<b>OLAHAN PRODUK SUSU LAINNYA</b>	<b>2 948 836</b>	<b>3 717 321</b>	<b>26,06</b>	<b>4 871 611</b>	<b>7 067 958</b>	<b>45,08</b>
JAPAN	3 918	8 880	126,68	15 630	16 545	5,85
HONG KONG	47 035	68 296	45,20	82 945	92 468	11,48
KOREA, REPUBLIC OF	40 020	57 780	44,38	84 750	88 545	4,48
TAIWAN	28 341	47 076	66,10	38 075	40 451	6,24
CHINA	25	544	2 074,00	102	3 593	3 417,86
PAPUA NEW GUINEA	376 465	532 260	41,38	432 493	466 688	7,91
THAILAND	140 976	187 058	32,69	274 100	332 225	21,21
SINGAPORE	79 640	51 593	-35,22	254 310	237 519	-6,60
PHILIPPINES	298 767	536 288	79,50	895 887	2 596 256	189,80
MALAYSIA	70 641	142 072	101,12	242 501	582 481	140,20
MYANMAR	8 608	4 699	-45,41	47 106	49 023	4,07
CAMBODIA	857	37 434	4 269,02	2 824	38 304	1 256,27
BRUNEI DARUSSALAM	67 466	90 028	33,44	133 002	133 865	0,65
VIET NAM	271 537	92 585	-65,90	364 308	76 989	-78,87
MALDIVES	187 448	81 757	-56,38	218 842	83 295	-61,94
PAKISTAN	0	200	-	0	818	-
AFGHANISTAN	19 800	0	-100,00	18 692	0	-100,00
OMAN	450	0	-100,00	1 485	0	-100,00
UNITED ARAB EMIRATES	0	46	-	0	2 044	-
BAHRAIN	0	389	-	0	1 290	-
TOGO	28	0	-100,00	68	0	-100,00
ANGOLA	59 940	0	-100,00	96 930	0	-100,00
NIGERIA	911	0	-100,00	784	0	-100,00
SIERRA LEONE	0	24	-	0	155	-
COTE D'IVOIRE	7	0	-100,00	17	0	-100,00
SENEGAL	0	2 880	-	0	7 202	-
SEYCHELLES	178	4 340	2 343,69	315	11 065	3 412,65
COMOROS	0	20 093	-	0	21 503	-
AUSTRALIA	43 221	20 092	-53,51	47 122	22 111	-53,08
NEW ZEALAND	1 800	929	-48,41	2 967	2 204	-25,70
NAURU	138	371	168,61	380	1 250	228,91
NORTHERN MARIANA ISLANDS	808	1 284	58,84	3 285	3 984	21,30
VANUATU	2 140	828	-61,30	8 260	4 438	-46,28
FIJI	7 200	7 104	-1,33	13 991	14 146	1,11
SAMOA	5 280	24 384	361,82	13 508	34 087	152,35
SOLOMON ISLANDS	1 868	2 506	34,10	3 038	4 652	53,15
TONGA	51 600	26 096	-49,43	71 879	38 854	-45,95
EAST TIMOR	941 824	1 246 709	32,37	1 263 833	1 563 372	23,70
UNITED STATES	189 359	420 683	122,16	227 780	496 503	117,97
UNITED KINGDOM	530	0	-100,00	10 400	0	-100,00
NETHERLANDS	0	8	-	0	15	-
GERMANY, FED. REP. OF	1	9	750,00	1	17	1 600,00
DENMARK	7	0	-100,00	1	0	-100,00
<b>KECAP</b>	<b>5 060 361</b>	<b>5 739 305</b>	<b>13,42</b>	<b>7 444 116</b>	<b>7 986 042</b>	<b>7,28</b>

**TABEL 6. PERKEMBANGAN EKSPOR INDONESIA MENURUT KOMODITI DAN NEGARA TUJUAN  
JANUARI-JUNI 2017 DAN 2018**

KOMODITI / NEGARA TUJUAN	BERAT BERSIH (KG)		PERUB	NILAI FOB (US \$)		PERUB
	JAN-JUN 2017	JAN-JUN 2018	%	JAN-JUN 2017	JAN-JUN 2018	%
(1)	(2)	(3)	(4)	(5)	(6)	(7)
JAPAN	34 721	63 451	82,74	76 720	117 981	53,78
HONG KONG	116 151	111 253	-4,22	202 837	222 293	9,59
KOREA, REPUBLIC OF	35 756	17 923	-49,87	70 080	60 124	-14,21
TAIWAN	178 192	183 709	3,10	289 896	326 998	12,80
CHINA	83 992	35 614	-57,60	145 783	63 585	-56,38
PAPUA NEW GUINEA	4 932	1 522	-69,15	13 056	3 556	-72,77
THAILAND	50	1 978	3 856,50	1 635	2 534	55,05
SINGAPORE	195 474	108 117	-44,69	291 128	141 701	-51,33
PHILIPPINES	65 771	93 875	42,73	82 510	127 670	54,73
MALAYSIA	784 661	1 683 804	114,59	1 295 046	2 093 900	61,69
MYANMAR	146 281	286 073	95,56	238 853	476 565	99,52
BRUNEI DARUSSALAM	146 052	145 741	-0,21	251 865	252 410	0,22
VIET NAM	0	10 380	-	0	431	-
INDIA	2 880	16 046	457,15	7 343	29 690	304,34
PAKISTAN	37	465	1 157,84	75	498	563,37
IRAN (ISLAMIC REPUBLIC OF)	0	25 915	-	0	25 942	-
SAUDI ARABIA	507 135	151 070	-70,21	722 812	228 826	-68,34
KUWAIT	58 745	81 961	39,52	80 160	118 366	47,66
YEMEN	8 317	1 800	-78,36	25 080	1 350	-94,62
OMAN	16 068	4 701	-70,75	27 570	7 834	-71,59
UNITED ARAB EMIRATES	252 604	117 967	-53,30	334 098	152 550	-54,34
QATAR	43 020	39 516	-8,15	46 380	46 313	-0,14
BAHRAIN	1 131	2 113	86,79	1 889	6 452	241,57
EGYPT	8 987	0	-100,00	2 940	0	-100,00
GAMBIA	0	228	-	0	268	-
SOUTH AFRICA	32	0	-100,00	51	0	-100,00
AUSTRALIA	619 837	879 355	41,87	1 076 919	1 412 120	31,13
NEW ZEALAND	82 435	87 618	6,29	135 517	134 672	-0,62
NEW CALEDONIA	106	177	67,16	319	558	74,88
VANUATU	823	0	-100,00	1 599	0	-100,00
EAST TIMOR	179 851	190 031	5,66	265 138	288 320	8,74
UNITED STATES	536 758	357 092	-33,47	868 196	626 229	-27,87
CANADA	60 899	25 707	-57,79	87 807	46 550	-46,99
SURINAME	0	660	-	0	2 500	-
CHILE	361	0	-100,00	866	0	-100,00
UNITED KINGDOM	5 061	33 269	557,37	11 083	79 861	620,57
NETHERLANDS	850 786	949 790	11,64	721 805	828 507	14,78
FRANCE	0	1 260	-	0	2 250	-
GERMANY, FED. REP. OF	6 350	6 916	8,92	31 507	29 232	-7,22
SWITZERLAND	370	0	-100,00	1 261	0	-100,00
NORWAY	25 733	22 209	-13,70	34 293	27 410	-20,07
<b>BIOTA AIR LAINNYA DIKERINGKAN/DIASINKA</b>	<b>3 444 194</b>	<b>3 686 975</b>	<b>7,05</b>	<b>9 623 777</b>	<b>8 639 369</b>	<b>-10,23</b>
JAPAN	137 544	68 427	-50,25	868 077	371 728	-57,18
HONG KONG	173 721	105 100	-39,50	667 122	622 343	-6,71
KOREA, REPUBLIC OF	88 013	82 974	-5,72	883 782	206 091	-76,68
TAIWAN	475 380	181 875	-61,74	1 137 090	584 568	-48,59
CHINA	697 682	859 111	23,14	2 057 542	2 893 558	40,63
THAILAND	24 525	9 825	-59,94	158 450	14 475	-90,86
SINGAPORE	82 575	84 549	2,39	549 482	492 117	-10,44
MALAYSIA	213 093	209 139	-1,86	813 446	552 198	-32,12
VIET NAM	1 410 168	2 051 403	45,47	1 720 731	2 206 070	28,21
SRI LANKA	29 712	0	-100,00	45 219	0	-100,00
TURKEY	0	39	-	0	1 909	-
UNITED ARAB EMIRATES	0	95	-	0	190	-
QATAR	0	500	-	0	2 500	-
AUSTRALIA	28 825	20 663	-28,32	434 896	364 543	-16,18
NEW ZEALAND	1 018	212	-79,17	3 563	1 560	-56,22
EAST TIMOR	47 485	0	-100,00	11 060	0	-100,00
UNITED STATES	33 202	11 862	-64,27	266 970	297 162	11,31
CANADA	200	0	-100,00	600	0	-100,00
GERMANY, FED. REP. OF	1	1 200	119 900,00	39	28 357	72 609,44
ITALY	1 050	0	-100,00	5 707	0	-100,00
<b>BUAH DAN SAYUR YANG DIASINKAN ATAU D</b>	<b>2 279 004</b>	<b>2 519 554</b>	<b>10,56</b>	<b>5 281 204</b>	<b>5 592 250</b>	<b>5,89</b>
JAPAN	232 131	161 306	-30,51	299 750	232 256	-22,52
HONG KONG	168 507	113 696	-32,53	542 234	327 032	-39,69
KOREA, REPUBLIC OF	86 766	101 506	16,99	293 911	227 054	-22,75
TAIWAN	56 254	84 389	50,01	186 268	256 911	37,93
CHINA	87 679	11 868	-86,46	136 393	39 652	-70,93
THAILAND	81 900	147 272	79,82	19 596	29 954	52,86
SINGAPORE	395 017	617 902	56,42	404 636	573 653	41,77
PHILIPPINES	44 185	53 190	20,38	85 919	100 641	17,14
MALAYSIA	293 016	335 498	14,50	566 554	716 553	26,48
MYANMAR	0	1 226	-	0	5 977	-
CAMBODIA	0	8 864	-	0	28 188	-
BRUNEI DARUSSALAM	55 732	48 834	-12,38	175 641	146 593	-16,54
BHUTAN	132	0	-100,00	779	0	-100,00
VIET NAM	41 440	0	-100,00	70 448	0	-100,00
INDIA	0	25 681	-	0	46 695	-
IRAQ	8 632	0	-100,00	45 647	0	-100,00
SAUDI ARABIA	22 140	50 815	129,52	67 308	174 293	158,95
ISRAEL	124 969	159 327	27,49	467 729	565 490	20,90
KUWAIT	12 193	2 132	-82,51	54 797	9 722	-82,26
JORDAN	209 332	127 322	-39,18	818 295	511 872	-37,45
YEMEN	540	3 602	567,11	3 906	11 073	183,48
OMAN	3 284	0	-100,00	16 915	0	-100,00

**TABEL 6. PERKEMBANGAN EKSPOR INDONESIA MENURUT KOMODITI DAN NEGARA TUJUAN  
JANUARI-JUNI 2017 DAN 2018**

KOMODITI / NEGARA TUJUAN	BERAT BERSIH (KG)		PERUB	NILAI FOB (US \$)		PERUB
	JAN-JUN 2017	JAN-JUN 2018	%	JAN-JUN 2017	JAN-JUN 2018	%
(1)	(2)	(3)	(4)	(5)	(6)	(7)
UNITED ARAB EMIRATES	0	974	-	0	2 493	-
BAHRAIN	225	814	261,78	648	4 235	553,60
NIGERIA	0	120	-	0	217	-
SEYCHELLES	320	0	-100,00	1 556	0	-100,00
MAURITIUS	0	616	-	0	2 508	-
AUSTRALIA	47 125	45 176	-4,14	154 314	184 666	19,67
NEW ZEALAND	2 982	4 623	55,01	34 950	32 259	-7,70
KIRIBATI	0	228	-	0	804	-
SAMOA	0	245	-	0	654	-
EAST TIMOR	4 717	18 149	284,76	3 675	31 544	758,40
UNITED STATES	151 010	201 025	33,12	469 405	677 800	44,40
CANADA	20 928	14 746	-29,54	60 285	45 456	-24,60
SURINAME	0	1 600	-	0	14 718	-
CHILE	0	648	-	0	8 798	-
BRAZIL	0	108 000	-	0	292 950	-
PUERTO RICO	0	850	-	0	8 850	-
UNITED KINGDOM	19 107	20 798	8,85	54 309	66 023	21,57
NETHERLANDS	47 682	35 067	-26,46	157 618	109 638	-30,44
FRANCE	78	0	-100,00	321	0	-100,00
GERMANY, FED. REP. OF	5 812	8 881	52,80	20 591	59 472	188,83
SWITZERLAND	390	395	1,28	1 388	4 894	252,48
DENMARK	768	2 167	182,35	11 850	40 662	243,14
NORWAY	10	0	-100,00	17	0	-100,00
GREECE	54 000	0	-100,00	53 553	0	-100,00
<b>MAKANAN BAYI</b>	<b>1 940 544</b>	<b>2 085 372</b>	<b>7,46</b>	<b>5 993 320</b>	<b>7 343 024</b>	<b>22,52</b>
JAPAN	600	306	-49,00	3 293	466	-85,84
HONG KONG	19 926	0	-100,00	54 292	0	-100,00
TAIWAN	20 432	217	-98,94	15 557	400	-97,43
CHINA	7 020	0	-100,00	22 824	0	-100,00
THAILAND	27	0	-100,00	319	0	-100,00
SINGAPORE	39 265	39 562	0,76	52 909	57 545	8,76
PHILIPPINES	205 001	243 594	18,83	728 371	1 205 515	65,51
MALAYSIA	1 346 082	1 604 596	19,20	3 939 956	5 314 548	34,89
MYANMAR	2 462	10 715	335,15	16 897	64 695	282,88
CAMBODIA	8 836	18 233	106,36	21 478	52 916	146,37
BRUNEI DARUSSALAM	3 469	1 423	-58,97	21 623	14 901	-31,09
VIET NAM	100 473	91 284	-9,15	330 409	286 615	-13,25
MALDIVES	3 405	3 672	7,85	25 205	19 933	-20,92
PAKISTAN	31 603	17 558	-44,44	161 037	146 613	-8,96
SAUDI ARABIA	5 940	0	-100,00	13 590	0	-100,00
YEMEN	3 816	10 945	186,81	15 531	42 716	175,04
TURKEY	120	0	-100,00	600	0	-100,00
LIBERIA	11 502	0	-100,00	39 540	0	-100,00
AUSTRALIA	341	20	-94,24	1 091	103	-90,56
NEW ZEALAND	2 014	884	-56,11	14 944	7 331	-50,95
SOLOMON ISLANDS	5 490	0	-100,00	19 215	0	-100,00
EAST TIMOR	64 509	32 815	-49,13	224 863	98 889	-56,02
UNITED STATES	14 264	153	-98,93	52 672	1 018	-98,07
NETHERLANDS	28 347	9 394	-66,86	132 344	28 820	-78,22
RUSSIA FEDERATION	15 600	0	-100,00	84 761	0	-100,00
<b>OLAHAN SUSU SEGAR DAN KRIM</b>	<b>8 155 720</b>	<b>8 724 550</b>	<b>6,97</b>	<b>7 536 607</b>	<b>9 270 292</b>	<b>23,00</b>
JAPAN	12 442	0	-100,00	14 628	0	-100,00
HONG KONG	764 289	727 523	-4,81	582 749	617 746	6,01
TAIWAN	141 722	137 648	-2,87	213 052	236 180	10,86
CHINA	1 541	42 860	2 681,70	6 872	47 051	584,71
PAPUA NEW GUINEA	1 775 262	2 397 089	35,03	2 010 619	2 461 488	22,42
THAILAND	0	55 474	-	0	53 535	-
SINGAPORE	2 544 361	1 882 079	-26,03	1 554 119	1 594 139	2,58
PHILIPPINES	238 961	134 198	-43,84	141 211	106 703	-24,44
MALAYSIA	525 588	575 582	9,51	317 636	443 776	39,71
MYANMAR	43 902	104 257	137,47	24 559	105 021	327,62
CAMBODIA	0	19 710	-	0	20 416	-
BRUNEI DARUSSALAM	300 272	283 349	-5,64	188 107	212 834	13,14
VIET NAM	67 771	19 124	-71,78	69 828	19 821	-71,61
MALDIVES	282 791	600 647	112,40	319 884	624 737	95,30
PAKISTAN	100	0	-100,00	3 006	0	-100,00
BANGLADESH	0	600	-	0	652	-
SRI LANKA	13 203	44 595	237,77	87 673	134 986	53,97
SAUDI ARABIA	7 050	16 820	138,58	16 500	12 100	-26,67
OMAN	0	500	-	0	375	-
UNITED ARAB EMIRATES	0	775	-	0	1 332	-
BAHRAIN	0	524	-	0	1 105	-
TOGO	13	25	92,31	27	47	75,44
GHANA	4 325	0	-100,00	15 542	0	-100,00
SEYCHELLES	0	210	-	0	302	-
SOUTH AFRICA	331	0	-100,00	478	0	-100,00
COMOROS	20 093	0	-100,00	21 503	0	-100,00
MAYOTTE	0	24	-	0	125	-
AUSTRALIA	1 209	2 900	139,78	1 717	3 635	111,69
NORTHERN MARIANA ISLANDS	109	0	-100,00	195	0	-100,00
VANUATU	0	1 114	-	0	1 674	-
FUJI	0	1 500	-	0	750	-
KIRIBATI	8 700	6 420	-26,21	15 973	11 937	-25,27
SAMOA	43 652	24 745	-43,31	58 569	34 148	-41,70
SOLOMON ISLANDS	0	18 310	-	0	19 657	-

**TABEL 6. PERKEMBANGAN EKSPOR INDONESIA MENURUT KOMODITI DAN NEGARA TUJUAN  
JANUARI-JUNI 2017 DAN 2018**

KOMODITI / NEGARA TUJUAN	BERAT BERSIH (KG)		PERUB	NILAI FOB (US \$)		PERUB
	JAN-JUN 2017	JAN-JUN 2018	%	JAN-JUN 2017	JAN-JUN 2018	%
	(1)	(2)	(3)	(4)	(5)	(6)
TONGA	35 354	78 268	121,38	44 811	91 471	104,13
PITCAIRN	0	353	-	0	947	-
EAST TIMOR	1 311 901	1 338 659	2,04	1 793 273	2 108 368	17,57
UNITED STATES	0	12 504	-	0	20 140	-
NETHERLANDS	0	149	-	0	177	-
GERMANY, FED. REP. OF	11	189 574	1 662 829,82	800	261 873	32 634,07
GREECE	10 764	6 440	-40,17	33 279	21 043	-36,77
<b>HERBAL</b>	<b>1 613 731</b>	<b>1 656 398</b>	<b>2,64</b>	<b>16 045 890</b>	<b>21 144 351</b>	<b>31,77</b>
HONG KONG	84 933	88 930	4,71	978 854	1 755 571	79,35
KOREA, REPUBLIC OF	31 694	13 981	-55,89	347 600	285 122	-17,97
TAIWAN	32 869	9 502	-71,09	470 645	168 379	-64,22
CHINA	423	30	-92,98	3 128	32	-98,98
THAILAND	74 129	88 682	19,63	657 565	971 323	47,72
SINGAPORE	59 254	83 955	41,69	648 428	1 458 061	124,86
PHILIPPINES	79 774	68 223	-14,48	862 431	978 321	13,44
MALAYSIA	89 384	120 959	35,32	806 940	1 241 932	53,91
MYANMAR	47 642	10 744	-77,45	328 315	157 869	-51,92
CAMBODIA	22 436	11 183	-50,16	181 778	156 102	-14,12
BRUNEI DARUSSALAM	734	259	-64,67	11 254	4 134	-63,27
VIET NAM	33 683	126 413	275,30	336 477	1 351 089	301,54
PAKISTAN	16 180	8 452	-47,76	167 414	101 689	-39,26
SRI LANKA	497	959	92,85	5 268	12 603	139,21
LEBANON	235	0	-100,00	650	0	-100,00
YEMEN	0	1 370	-	0	3 200	-
OMAN	0	2 320	-	0	4 200	-
TURKEY	60 766	57 675	-5,09	574 786	954 140	66,00
UNITED ARAB EMIRATES	555	546	-1,54	8 505	9 299	9,34
AUSTRALIA	511 317	390 145	-23,70	5 318 524	4 978 556	-6,39
NEW ZEALAND	80 616	66 583	-17,41	795 712	743 442	-6,57
EAST TIMOR	22 721	18	-99,92	21 198	15	-99,93
UNITED STATES	16 440	28 745	74,84	187 037	489 358	161,64
UNITED KINGDOM	0	144 671	-	0	1 613 017	-
FRANCE	50	0	-100,00	126	0	-100,00
GERMANY, FED. REP. OF	344 549	330 406	-4,10	3 299 442	3 690 663	11,86
SPAIN	781	0	-100,00	18 865	0	-100,00
UKRAINE	0	66	-	0	4 000	-
LITHUANIA	230	1 500	552,17	700	4 450	535,71
LATVIA	290	0	-100,00	850	0	-100,00
ESTONIA	434	81	-81,34	10 098	7 785	-22,90
RUSSIA FEDERATION	1 115	0	-100,00	3 300	0	-100,00
<b>SAUS</b>	<b>3 451 229</b>	<b>3 052 015</b>	<b>-11,57</b>	<b>5 741 496</b>	<b>5 151 811</b>	<b>-10,27</b>
JAPAN	47 590	47 496	-0,20	110 611	110 951	0,31
HONG KONG	142 006	82 892	-41,63	268 719	198 970	-25,96
KOREA, REPUBLIC OF	42 590	59 776	40,35	103 682	135 214	30,41
TAIWAN	298 327	284 953	-4,48	530 037	539 730	1,83
CHINA	5 804	521	-91,02	17 796	1 962	-88,97
PAPUA NEW GUINEA	2 142	928	-56,67	7 392	2 389	-67,68
THAILAND	0	2 753	-	0	13 232	-
SINGAPORE	272 833	233 617	-14,37	336 357	320 077	-4,84
PHILIPPINES	118 678	185 508	56,31	156 915	235 189	49,88
MALAYSIA	359 518	530 840	47,65	511 278	867 583	69,69
BRUNEI DARUSSALAM	19 621	39 193	99,75	43 030	85 797	99,39
VIET NAM	11 810	5 281	-55,28	17 210	1 145	-93,35
MALDIVES	0	300	-	0	733	-
IRAQ	0	19 483	-	0	39 184	-
SAUDI ARABIA	965 265	433 903	-55,05	1 874 739	695 650	-62,89
KUWAIT	134 090	254 455	89,76	230 690	485 047	110,26
JORDAN	0	1 275	-	0	3 190	-
YEMEN	12 094	8 475	-29,92	27 522	4 788	-82,60
OMAN	38 216	20 147	-47,28	76 461	38 597	-49,52
UNITED ARAB EMIRATES	323 174	186 577	-42,27	421 968	223 261	-47,09
QATAR	75 082	53 642	-28,56	88 042	86 046	-2,27
BAHRAIN	3 966	2 101	-47,03	7 329	6 580	-10,22
EGYPT	3 078	0	-100,00	780	0	-100,00
SUDAN	675	0	-100,00	3 978	0	-100,00
TOGO	8	0	-100,00	18	0	-100,00
GAMBIA	0	189	-	0	329	-
SOUTH AFRICA	31	0	-100,00	43	0	-100,00
AUSTRALIA	139 043	156 984	12,90	294 124	351 985	19,67
NEW ZEALAND	3 714	4 335	16,72	8 397	9 792	16,61
NEW CALEDONIA	435	528	21,46	900	1 513	68,08
FUJI	0	7 264	-	0	8 796	-
KIRIBATI	0	34	-	0	145	-
SOLOMON ISLANDS	0	1 423	-	0	1 532	-
TONGA	0	216	-	0	353	-
EAST TIMOR	292 645	277 567	-5,15	249 362	279 083	11,92
UNITED STATES	63 283	90 770	43,43	185 434	236 133	27,34
CANADA	895	6 583	635,33	3 224	45 602	1 314,50
SURINAME	0	45	-	0	672	-
CHILE	769	92	-88,07	1 092	283	-74,13
UNITED KINGDOM	5 284	2 243	-57,56	14 661	5 727	-60,94
NETHERLANDS	60 652	42 305	-30,25	130 575	96 484	-26,11
BELGIUM	28	0	-100,00	60	0	-100,00
SWITZERLAND	185	0	-100,00	845	0	-100,00
NORWAY	7 699	6 161	-19,98	18 224	11 684	-35,89

**TABEL 6. PERKEMBANGAN EKSPOR INDONESIA MENURUT KOMODITI DAN NEGARA TUJUAN  
JANUARI-JUNI 2017 DAN 2018**

KOMODITI / NEGARA TUJUAN	BERAT BERSIH (KG)		PERUB	NILAI FOB (US \$)		PERUB
	JAN-JUN 2017	JAN-JUN 2018	%	JAN-JUN 2017	JAN-JUN 2018	%
	(1)	(2)	(3)	(4)	(5)	(6)
SWEDEN	0	263	-	0	4 274	-
HUNGARY	0	900	-	0	2 110	-
<b>TEPUNG SEREALIA LAINNYA</b>	<b>3 563 205</b>	<b>3 580 681</b>	<b>0,49</b>	<b>6 155 340</b>	<b>6 743 957</b>	<b>9,56</b>
JAPAN	319 016	507 325	59,03	165 855	133 080	-19,76
HONG KONG	124 880	78 675	-37,00	89 427	76 586	-14,36
KOREA, REPUBLIC OF	20 000	336	-98,32	16 320	992	-93,92
TAIWAN	5 073	6 706	32,20	1 607	2 311	43,85
CHINA	14 905	16 162	8,43	46 455	54 265	16,81
PAPUA NEW GUINEA	98 005	29 405	-70,00	7 965	17 151	115,33
THAILAND	270 330	353 500	30,77	224 152	333 410	48,74
SINGAPORE	914 573	1 102 268	20,52	3 557 708	4 491 405	26,24
PHILIPPINES	771 217	579 441	-24,87	820 753	699 884	-14,73
MALAYSIA	259 240	292 556	12,85	281 880	324 190	15,01
CAMBODIA	4 998	0	-100,00	15 691	0	-100,00
BRUNEI DARUSSALAM	17 143	9 935	-42,05	23 735	18 378	-22,57
VIET NAM	16 798	0	-100,00	49 364	0	-100,00
MALDIVES	12	0	-100,00	161	0	-100,00
SRI LANKA	270 105	180 250	-33,27	164 744	57 105	-65,34
IRAQ	26 000	0	-100,00	10 400	0	-100,00
IRAN (ISLAMIC REPUBLIC OF)	52 000	0	-100,00	111 280	0	-100,00
SAUDI ARABIA	36 000	0	-100,00	16 650	0	-100,00
KUWAIT	22 000	0	-100,00	71 500	0	-100,00
JORDAN	0	18 500	-	0	9 250	-
YEMEN	6 230	0	-100,00	24 000	0	-100,00
TURKEY	1 080	0	-100,00	10 300	0	-100,00
UNITED ARAB EMIRATES	0	1 000	-	0	1 391	-
QATAR	0	27 000	-	0	104 018	-
SOUTH AFRICA	1	24 386	1 990 626,53	1	58 201	5 820 020,00
AUSTRALIA	80 497	95 477	18,61	74 238	98 525	32,72
NEW ZEALAND	13	0	-100,00	164	0	-100,00
FUJI	0	1 440	-	0	4 050	-
EAST TIMOR	82 473	196 682	138,48	124 389	92 428	-25,69
UNITED STATES	13 359	8 869	-33,61	48 323	25 286	-47,67
CANADA	43 866	0	-100,00	35 057	0	-100,00
PANAMA	32 000	0	-100,00	31 552	0	-100,00
SURINAME	12 539	7 742	-38,26	26 410	20 382	-22,82
BRAZIL	100	15 261	15 161,00	37	40 511	109 389,59
PERU	0	12 000	-	0	19 600	-
TRINIDAD AND TOBAGO	13 530	0	-100,00	43 458	0	-100,00
COSTA RICA	15	0	-100,00	3	0	-100,00
GRENADA	5 700	0	-100,00	18 308	0	-100,00
UNITED KINGDOM	16 936	210	-98,76	18 826	1 819	-90,34
NETHERLANDS	6 503	13 981	115,00	14 776	51 580	249,09
SWITZERLAND	700	0	-100,00	933	0	-100,00
ITALY	5 368	1 576	-70,65	8 918	8 160	-8,50
<b>AGAR-AGAR</b>	<b>528 958</b>	<b>823 779</b>	<b>55,74</b>	<b>4 547 895</b>	<b>7 529 681</b>	<b>65,56</b>
JAPAN	47 360	141 901	199,62	704 338	2 009 372	185,29
HONG KONG	5 670	9 314	64,28	13 687	56 497	312,79
KOREA, REPUBLIC OF	2 000	500	-75,00	54 000	10 650	-80,28
TAIWAN	3 964	3 311	-16,48	52 864	35 813	-32,26
CHINA	36 300	203 595	460,87	321 112	1 070 754	233,45
PAPUA NEW GUINEA	3	0	-100,00	7	0	-100,00
THAILAND	4 700	4 200	-10,64	77 192	71 110	-7,88
SINGAPORE	37 118	43 973	18,47	60 041	74 925	24,79
PHILIPPINES	4 000	4 000	0,00	42 675	41 666	-2,36
MALAYSIA	5 534	16 702	201,82	84 801	280 304	230,54
BRUNEI DARUSSALAM	6 759	4 341	-35,77	11 279	12 155	7,76
VIET NAM	2 820	0	-100,00	23 600	0	-100,00
MALDIVES	4 071	2 188	-46,26	6 475	918	-85,82
INDIA	4 000	24 700	517,50	79 800	361 135	352,55
SRI LANKA	8 792	0	-100,00	6 932	0	-100,00
SAUDI ARABIA	0	1 915	-	0	38 998	-
ISRAEL	250	0	-100,00	5 421	0	-100,00
YEMEN	287	0	-100,00	6 666	0	-100,00
TURKEY	7 000	0	-100,00	111 515	0	-100,00
UNITED ARAB EMIRATES	3 119	130	-95,84	2 580	538	-79,13
BAHRAIN	0	20	-	0	762	-
EGYPT	5 000	7 000	40,00	108 072	147 054	36,07
AUSTRALIA	490	3 952	706,92	3 764	8 821	134,32
NEW ZEALAND	6	6	3,22	191	59	-69,21
NEW CALEDONIA	0	16	-	0	31	-
VANUATU	95	0	-100,00	261	0	-100,00
EAST TIMOR	189 150	157 962	-16,49	94 824	83 046	-12,42
UNITED STATES	432	32 424	7 408,82	3 969	121 161	2 952,37
CANADA	0	36	-	0	1 187	-
SURINAME	517	373	-27,85	8 100	6 890	-14,94
CHILE	9	0	-100,00	102	0	-100,00
BRAZIL	1 000	0	-100,00	16 750	0	-100,00
URUGUAY	3 000	0	-100,00	48 450	0	-100,00
NETHERLANDS	264	80	-69,66	8 920	2 900	-67,49
FRANCE	0	10 000	-	0	178 850	-
GERMANY, FED. REP. OF	53 800	28 000	-47,96	984 211	572 179	-41,86
ITALY	40 250	64 640	60,60	754 369	1 305 111	73,01
SPAIN	0	23 000	-	0	460 296	-
LITHUANIA	10 000	0	-100,00	160 350	0	-100,00

**TABEL 6. PERKEMBANGAN EKSPOR INDONESIA MENURUT KOMODITI DAN NEGARA TUJUAN  
JANUARI-JUNI 2017 DAN 2018**

KOMODITI / NEGARA TUJUAN	BERAT BERSIH (KG)		PERUB	NILAI FOB (US \$)		PERUB
	JAN-JUN 2017	JAN-JUN 2018	%	JAN-JUN 2017	JAN-JUN 2018	%
(1)	(2)	(3)	(4)	(5)	(6)	(7)
GEORGIA	0	2 000	-	0	27 374	-
CZECH REPUBLIC	2 500	3 500	40,00	42 375	57 925	36,70
RUSSIA FEDERATION	38 500	30 000	-22,08	642 126	491 200	-23,50
SERBIA	200	0	-100,00	6 076	0	-100,00
<b>PATI UBI KAYU</b>	<b>9 539 226</b>	<b>5 394 304</b>	<b>-43,45</b>	<b>5 022 700</b>	<b>3 935 207</b>	<b>-21,65</b>
JAPAN	321 140	1 197 430	272,87	839 523	1 115 373	32,86
HONG KONG	11 548	17 459	51,19	11 826	24 788	109,61
KOREA, REPUBLIC OF	2 586 990	65 915	-97,45	892 588	98 760	-88,94
TAIWAN	5 066 379	3 380 900	-33,27	2 631 737	2 191 384	-16,73
PAPUA NEW GUINEA	0	800	-	0	393	-
SINGAPORE	27 300	5 000	-81,68	32 398	40 000	23,46
PHILIPPINES	504 000	462 000	-8,33	201 600	196 560	-2,50
MALAYSIA	93 665	105 769	12,92	83 502	85 546	2,45
BRUNEI DARUSSALAM	9 065	10 339	14,05	14 180	16 579	16,92
VIET NAM	495 000	0	-100,00	65 396	0	-100,00
SRI LANKA	52 100	26 550	-49,04	20 443	8 724	-57,33
ISRAEL	28 699	12 615	-56,04	57 813	28 444	-50,80
JORDAN	0	2 900	-	0	854	-
LEBANON	0	200	-	0	200	-
YEMEN	1 224	3 264	166,67	1 953	6 252	220,12
UNITED ARAB EMIRATES	0	3 000	-	0	1 800	-
KENYA	22 000	0	-100,00	37 400	0	-100,00
AUSTRALIA	108 239	0	-100,00	37 562	0	-100,00
NEW ZEALAND	72 000	54 501	-24,30	23 400	29 632	26,63
COOK ISLANDS	3 000	2 500	-16,67	3 690	3 075	-16,67
EAST TIMOR	35 231	31 536	-10,49	17 387	24 073	38,45
UNITED STATES	96 923	2 585	-97,33	37 413	9 129	-75,60
CANADA	1 489	0	-100,00	1 862	0	-100,00
UNITED KINGDOM	85	0	-100,00	85	0	-100,00
NETHERLANDS	113	981	772,00	341	2 215	549,23
FRANCE	1 500	8 060	437,33	9 290	51 427	453,57
SWITZERLAND	38	0	-100,00	335	0	-100,00
RUSSIA FEDERATION	1 500	0	-100,00	975	0	-100,00
<b>MAKANAN OLAHAN LAINNYA</b>	<b>146 434 624</b>	<b>182 260 925</b>	<b>24,47</b>	<b>264 538 074</b>	<b>317 727 885</b>	<b>20,11</b>
JAPAN	10 086 280	12 200 341	20,96	9 076 828	10 773 699	18,69
HONG KONG	1 264 459	1 693 559	33,94	4 807 452	4 833 816	0,55
KOREA, REPUBLIC OF	3 055 341	2 091 291	-31,55	3 051 813	3 052 102	0,01
TAIWAN	3 020 137	4 218 810	39,69	5 537 441	8 356 890	50,92
CHINA	3 078 990	2 739 560	-11,02	6 989 262	5 799 014	-17,03
MACAU	1 262	1 424	12,80	4 866	5 141	5,65
PAPUA NEW GUINEA	409 620	536 558	30,99	9 075 547	18 228 062	100,85
THAILAND	5 020 025	6 559 922	30,68	7 953 372	10 381 946	30,54
SINGAPORE	32 154 112	38 461 312	19,62	52 690 995	65 191 251	23,72
PHILIPPINES	22 514 415	36 783 520	63,38	29 439 145	35 202 744	19,58
MALAYSIA	18 307 304	26 352 809	43,95	30 997 950	37 574 895	21,22
MYANMAR	1 499 692	2 714 699	81,02	3 734 637	6 081 178	62,83
CAMBODIA	26 147	95 978	267,08	170 544	235 463	38,07
BRUNEI DARUSSALAM	158 185	117 209	-25,90	504 846	311 940	-38,21
LAO PEOPLE'S DEM. REP.	0	20	-	0	748	-
NEPAL	0	562 100	-	0	212 919	-
BHUTAN	408	0	-100,00	1 277	0	-100,00
VIET NAM	10 864 386	5 212 829	-52,02	9 266 763	6 507 170	-29,78
MALDIVES	24 242	59 601	145,85	63 454	164 316	158,95
INDIA	2 858 379	2 973 226	4,02	2 643 167	2 781 132	5,22
PAKISTAN	1 057 164	1 026 833	-2,87	5 657 995	6 602 564	16,69
BANGLADESH	1 383 030	836 864	-39,49	1 115 869	898 679	-19,46
SRI LANKA	143 911	405 860	182,02	307 513	813 452	164,53
AFGHANISTAN	168 906	234 020	38,55	644 021	876 427	36,09
IRAQ	14 112	28 903	104,82	95 005	54 034	-43,12
IRAN (ISLAMIC REPUBLIC OF)	58 239	55 185	-5,24	199 306	295 305	48,17
SAUDI ARABIA	3 039 722	2 235 245	-26,47	18 426 211	13 023 646	-29,32
ISRAEL	71 280	2 064 620	2 796,49	76 095	796 348	946,52
KUWAIT	7 734	7 922	2,43	8 745	11 606	32,71
JORDAN	10 655	2 675	-74,89	42 642	5 020	-88,23
LEBANON	580	1 283	121,21	7 000	14 000	100,00
YEMEN	131 068	178 324	36,05	317 998	375 116	17,96
OMAN	37 469	73 629	96,50	127 964	388 414	203,53
SYRIA ARAB REPUBLIC	829 341	908 801	9,58	3 046 797	3 373 154	10,71
TURKEY	393 333	1 551 666	294,49	1 554 738	2 435 867	56,67
UNITED ARAB EMIRATES	341 113	647 470	89,81	2 157 498	2 211 814	2,52
QATAR	264 956	221 735	-16,31	992 152	774 418	-21,95
BAHRAIN	1 232	7 139	479,56	5 040	15 064	198,88
EGYPT	507 734	1 594 589	214,06	1 039 182	3 604 455	246,86
LIBYAN ARAB JAMAHIRIYA	34 486	16 902	-50,99	144 864	365 786	152,50
MOROCCO	23 349	90 558	287,85	68 978	256 776	272,26
SUDAN	293 889	187 843	-36,08	1 026 591	641 140	-37,55
ETHIOPIA	71 968	22 107	-69,28	189 054	55 592	-70,59
MADAGASCAR	52 496	288	-99,45	156 338	588	-99,62
SOMALIA	1 397 185	29 825	-97,87	1 321 895	136 292	-89,69
KENYA	120 401	51 600	-57,14	205 349	134 818	-34,35
REUNION	19 800	79 200	300,00	23 100	95 700	314,29
MOZAMBIQUE	9 480	0	-100,00	41 870	0	-100,00
TOGO	29 159	207 976	613,26	167 926	460 538	174,25
GHANA	60 592	10 320	-82,97	209 699	44 935	-78,57
LIBERIA	0	28 068	-	0	125 226	-



**TABEL 6. PERKEMBANGAN EKSPOR INDONESIA MENURUT KOMODITI DAN NEGARA TUJUAN  
JANUARI-JUNI 2017 DAN 2018**

KOMODITI / NEGARA TUJUAN	BERAT BERSIH (KG)		PERUB	NILAI FOB (US \$)		PERUB
	JAN-JUN 2017	JAN-JUN 2018	%	JAN-JUN 2017	JAN-JUN 2018	%
	(1)	(2)	(3)	(4)	(5)	(6)
GUINEA	6 363	7 044	10,71	5 238	17 419	232,55
ANGOLA	50 400	0	-100,00	193 200	0	-100,00
CAMEROON	35 136	0	-100,00	121 988	0	-100,00
NIGERIA	3 027 527	4 614 845	52,43	15 622 409	22 943 452	46,86
SIERRA LEONE	46 560	23 280	-50,00	192 060	101 365	-47,22
GABON	89 600	0	-100,00	315 700	0	-100,00
COTE D'IVOIRE	20 640	46 560	125,58	85 140	205 100	140,90
SENEGAL	56 880	69 600	22,36	234 630	295 200	25,82
MAURITANIA	46 560	23 280	-50,00	192 060	96 030	-50,00
MALI	25 608	46 080	79,94	101 330	201 600	98,95
BENIN	22 080	0	-100,00	96 030	0	-100,00
GAMBIA	104 520	139 579	33,54	435 240	593 675	36,40
SEYCHELLES	766	2 905	279,25	2 065	18 174	780,11
UGANDA	100	0	-100,00	5	0	-100,00
NIGER	46 560	139 680	200,00	192 060	627 300	226,62
DJIBOUTI	2 040	3 000	47,06	8 160	12 000	47,06
SOUTH AFRICA	8 282	52 649	535,71	114 387	151 577	32,51
MAURITIUS	22 748	20 311	-10,71	68 185	70 017	2,69
MAYOTTE	0	100	-	0	822	-
AUSTRALIA	813 842	993 276	22,05	3 166 344	3 682 178	16,29
NEW ZEALAND	181 104	332 108	83,38	633 877	904 598	42,71
GUAM	504	510	1,19	50	51	1,19
PALAU	220	0	-100,00	150	0	-100,00
NAURU	6 720	955	-85,79	30 800	3 873	-87,42
NEW CALEDONIA	807	864	7,10	1 088	3 720	241,81
NORTHERN MARIANA ISLANDS	298	120	-59,76	3 331	303	-90,92
VANUATU	11 057	23 043	108,41	28 826	63 276	119,51
AMERICAN SAMOA	720	0	-100,00	1 752	0	-100,00
COOK ISLANDS	0	2 400	-	0	38	-
FIJI	113 186	132 025	16,64	240 459	313 859	30,52
KIRIBATI	2 759	23 514	752,40	5 171	70 631	1 266,02
SAMOA	30 598	44 076	44,05	79 088	111 717	41,26
SOLOMON ISLANDS	96 216	110 543	14,89	229 851	299 047	30,10
TONGA	14 010	17 440	24,48	35 655	21 100	-40,82
PITCAIRN	0	4 409	-	0	2 856	-
EAST TIMOR	2 256 675	1 577 091	-30,11	2 628 898	2 161 868	-17,77
UNITED STATES	2 020 090	2 957 533	46,41	6 745 744	8 436 478	25,06
CANADA	914 208	403 052	-55,91	1 384 072	587 025	-57,59
MEXICO	0	5 400	-	0	55 281	-
SURINAME	3 151	3 952	25,41	20 960	27 661	31,97
CHILE	192	1 437	650,00	227	12 936	5 589,43
ARGENTINA	3 000	0	-100,00	3 400	0	-100,00
BRAZIL	29 576	105 069	255,25	67 358	190 690	183,10
COLOMBIA	100	22 500	22 400,00	281	72 000	25 500,00
PARAGUAY	2 000	0	-100,00	36 000	0	-100,00
GUYANA	1 280	5 741	348,67	5 186	10 758	107,44
TRINIDAD AND TOBAGO	0	19 826	-	0	192 130	-
JAMAICA	25 000	25 920	3,68	40 500	104 787	158,73
PUERTO RICO	0	1 970	-	0	16 173	-
DOMINICAN REPUBLIC	0	5 050	-	0	7 550	-
HAITI	0	2	-	0	269	-
GUADELOUPE	97	0	-100,00	732	0	-100,00
UNITED KINGDOM	428 980	128 585	-70,03	760 683	405 209	-46,73
NETHERLANDS	3 393 511	4 586 249	35,15	5 142 666	7 154 734	39,13
FRANCE	929 746	860 174	-7,48	1 306 895	974 721	-25,42
GERMANY, FED. REP. OF	3 598 840	3 736 159	3,82	4 263 599	4 700 702	10,25
AUSTRIA	259 876	355 632	36,85	308 144	421 963	36,94
BELGIUM	482 658	742 859	53,91	1 068 776	1 582 404	48,06
SWITZERLAND	17 924	1 300	-92,75	38 825	4 073	-89,51
DENMARK	75	19 400	25 766,67	3	24 250	808 233,33
NORWAY	36 251	65 199	79,85	58 093	96 138	65,49
SWEDEN	71	10 298	14 361,24	998	46 552	4 563,23
FINLAND	73 200	74 327	1,54	95 500	72 527	-24,06
IRELAND	2 260	0	-100,00	27 120	0	-100,00
ITALY	370 669	280 014	-24,46	528 819	446 164	-15,63
SPAIN	891 320	1 455 778	63,33	1 054 980	1 712 598	62,33
PORTUGAL	0	19 800	-	0	25 163	-
GREECE	2 000	0	-100,00	4 500	0	-100,00
HUNGARY	33 840	15 000	-55,67	77 213	33 000	-57,26
POLAND	341 098	478 918	40,40	406 027	607 964	49,73
ROMANIA	0	8 413	-	0	7 372	-
KAZAKHSTAN	0	14 000	-	0	29 740	-
UKRAINE	232 400	431 820	85,81	164 920	292 410	77,30
UZBEKISTAN	0	65	-	0	1 048	-
LITHUANIA	815	1 095	34,36	6 500	6 000	-7,69
LATVIA	150	0	-100,00	5 925	0	-100,00
ESTONIA	11 500	0	-100,00	22 527	0	-100,00
CROATIA	0	297 671	-	0	762 254	-
MALTA	0	250	-	0	554	-
SLOVAKIA	2 000	0	-100,00	16 000	0	-100,00
SLOVENIA	6 998	25 558	265,22	11 388	51 056	348,31
CZECH REPUBLIC	122 200	409 877	235,41	164 246	494 819	201,27
RUSSIA FEDERATION	138 695	51 287	-63,02	247 249	505 140	104,30
SERBIA	0	240	-	0	1 551	-
<b>MINUMAN RINGAN</b>	<b>54 226 562</b>	<b>52 144 800</b>	<b>-3,84</b>	<b>38 185 367</b>	<b>40 143 735</b>	<b>5,13</b>
JAPAN	30 724	73 353	138,75	6 519	27 410	320,44

TABEL 6. PERKEMBANGAN EKSPOR INDONESIA MENURUT KOMODITI DAN NEGARA TUJUAN  
JANUARI-JUNI 2017 DAN 2018

KOMODITI / NEGARA TUJUAN	BERAT BERSIH (KG)		PERUB	NILAI FOB (US \$)		PERUB
	JAN-JUN 2017	JAN-JUN 2018	%	JAN-JUN 2017	JAN-JUN 2018	%
(1)	(2)	(3)	(4)	(5)	(6)	(7)
HONG KONG	2 482 793	2 632 524	6,03	1 909 868	2 015 060	5,51
KOREA, REPUBLIC OF	229 391	437 994	90,94	180 975	317 709	75,55
TAIWAN	379 706	501 117	31,97	396 540	375 634	-5,27
CHINA	1 915 813	8 764 594	357,49	1 238 461	5 715 720	361,52
MONGOLIA	568	0	-100,00	5 440	0	-100,00
PAPUA NEW GUINEA	13 261 758	509 048	-96,16	6 918 124	188 772	-97,27
THAILAND	1 398 268	9 376	-99,33	644 271	5 708	-99,11
SINGAPORE	13 483 011	15 431 960	14,45	13 540 573	15 630 351	15,43
PHILIPPINES	1 791 498	1 800 366	0,50	790 356	807 898	2,22
MALAYSIA	1 347 844	2 948 195	118,73	1 142 573	2 493 672	118,25
MYANMAR	2 805 026	2 249 155	-19,82	2 088 819	1 679 903	-19,58
CAMBODIA	221 487	685 029	209,29	105 561	343 411	225,32
BRUNEI DARUSSALAM	1 248 791	1 270 706	1,75	805 995	797 926	-0,94
VIET NAM	3 116 374	3 598 274	15,46	1 557 814	1 741 695	11,80
MALDIVES	140 737	155 654	10,60	85 021	90 656	6,63
INDIA	9 135	9 266	1,44	19 030	9 187	-51,72
PAKISTAN	8 430	6 213	-26,30	11 854	7 089	-40,20
BANGLADESH	2 009	2 160	7,52	2 023	1 130	-44,12
IRAQ	12 150	25 380	108,89	6 750	18 800	178,52
SAUDI ARABIA	308 980	217 224	-29,70	152 413	104 304	-31,56
KUWAIT	12 907	23 552	82,48	7 373	13 385	81,54
JORDAN	0	4 244	-	0	38 643	-
OMAN	1 236 936	1 193 947	-3,48	742 451	712 399	-4,05
UNITED ARAB EMIRATES	1 156 286	1 051 646	-9,05	797 565	637 797	-20,03
QATAR	122 939	87 884	-28,51	76 386	58 651	-23,22
BAHRAIN	49 342	76 080	54,19	29 567	62 087	109,99
KENYA	155 048	185 345	19,54	190 104	138 135	-27,34
TOGO	216	9 491	4 293,98	477	16 585	3 376,99
GHANA	4 256	0	-100,00	14 974	0	-100,00
GUINEA	0	108	-	0	18	-
CONGO	107	35	-67,29	49	29	-40,51
NIGERIA	141 362	259 132	83,31	1 017 856	1 960 372	92,60
SIERRA LEONE	5 450	13 388	145,65	5 124	10 071	96,53
COTE D'IVOIRE	25	39	56,00	42	24	-42,99
SENEGAL	315	905	187,30	1 152	750	-34,90
GAMBIA	0	1 494	-	0	1 620	-
SEYCHELLES	492	410	-16,77	2 535	683	-73,08
SOUTH AFRICA	19 018	5 254	-72,37	16 717	7 938	-52,52
MAURITIUS	54 583	15 846	-70,97	28 069	7 298	-74,00
MAYOTTE	0	14 999	-	0	7 483	-
AUSTRALIA	220 668	155 478	-29,54	213 126	154 791	-27,37
NEW ZEALAND	13 390	81 064	505,42	76 749	168 819	119,96
MICRONESIA, FED. STATES OF	17 064	19 551	14,57	2 850	4 252	49,22
NAURU	11 184	8 673	-22,45	2 012	2 919	45,07
NORTHERN MARIANA ISLANDS	4 988	3 704	-25,74	7 746	4 991	-35,56
VANUATU	22 422	5 744	-74,38	11 433	4 177	-63,47
AMERICAN SAMOA	80 647	87 756	8,82	46 333	52 231	12,73
FUJI	0	12 511	-	0	9 379	-
KIRIBATI	29 838	55 108	84,69	14 869	12 040	-19,02
SAMOA	1 512	12 390	719,42	573	5 908	931,46
SOLOMON ISLANDS	76 529	100 185	30,91	29 673	48 300	62,78
TONGA	8 790	7 440	-15,36	12 286	9 936	-19,13
EAST TIMOR	5 416 647	5 998 636	10,74	2 383 747	2 585 919	8,48
UNITED STATES	341 552	668 985	95,87	293 898	650 908	121,47
CANADA	28 800	13 906	-51,72	60 480	17 091	-71,74
CHILE	37 281	1 830	-95,09	13 696	2 334	-82,96
GUYANA	10 886	18 030	65,63	7 003	9 087	29,75
COSTA RICA	31 692	16 854	-46,82	14 595	7 762	-46,82
FRENCH POLYNESIA	28 035	14 105	-49,69	16 521	7 869	-52,37
UNITED KINGDOM	34 072	39 000	14,46	21 529	27 301	26,82
NETHERLANDS	66 682	134 118	101,13	37 409	60 118	60,70
FRANCE	285 832	109 320	-61,75	202 132	77 880	-61,47
GERMANY, FED. REP. OF	0	3 343	-	0	3 188	-
SWITZERLAND	277	133	-51,99	249	156	-37,55
SPAIN	304 000	296 000	-2,63	177 538	160 516	-9,59
ROMANIA	0	9 552	-	0	9 866	-
<b>MINUMAN BERALKOHOL</b>	<b>4 563 604</b>	<b>9 519 289</b>	<b>108,59</b>	<b>5 383 799</b>	<b>10 179 321</b>	<b>89,07</b>
JAPAN	108 431	75 917	-29,99	152 628	86 412	-43,38
HONG KONG	9 666	23 423	142,31	18 069	21 959	21,53
KOREA, REPUBLIC OF	25	816 573	3 266 192,48	20	481 653	2 408 164,88
TAIWAN	97 081	105 931	9,12	29 405	48 348	64,42
CHINA	12	168 689	1 405 637,50	18	123 892	679 132,09
PAPUA NEW GUINEA	318	0	-100,00	205	0	-100,00
THAILAND	1 132 320	1 391 870	22,92	844 413	1 046 310	23,91
SINGAPORE	1 133 566	652 782	-42,41	2 488 389	1 832 210	-26,37
PHILIPPINES	36 367	57 760	58,83	27 604	49 230	78,35
MALAYSIA	1 260 178	2 018 495	60,18	879 243	1 496 111	70,16
CAMBODIA	0	2 677 500	-	0	1 521 100	-
VIET NAM	820	69 369	8 359,69	2 780	2 019 411	72 530,23
PAKISTAN	35 088	0	-100,00	87 000	0	-100,00
AFGHANISTAN	0	17 280	-	0	59 400	-
UNITED ARAB EMIRATES	73	237 702	325 519,82	302	228 181	75 399,10
LIBERIA	17 687	0	-100,00	13 463	0	-100,00
SEYCHELLES	16 334	0	-100,00	11 738	0	-100,00
AUSTRALIA	234 223	229 599	-1,97	239 576	234 168	-2,26
NEW ZEALAND	17 794	33 498	88,25	38 463	24 211	-37,05

**TABEL 6. PERKEMBANGAN EKSPOR INDONESIA MENURUT KOMODITI DAN NEGARA TUJUAN  
JANUARI-JUNI 2017 DAN 2018**

KOMODITI / NEGARA TUJUAN	BERAT BERSIH (KG)		PERUB	NILAI FOB (US \$)		PERUB
	JAN-JUN 2017	JAN-JUN 2018	%	JAN-JUN 2017	JAN-JUN 2018	%
(1)	(2)	(3)	(4)	(5)	(6)	(7)
SOLOMON ISLANDS	720	0	-100,00	2 480	0	-100,00
EAST TIMOR	238 878	531 059	122,31	228 736	468 719	104,92
UNITED STATES	0	2	-	0	131	-
UNITED KINGDOM	97 128	77 100	-20,62	86 960	70 320	-19,14
NETHERLANDS	126 875	126 413	-0,36	231 748	229 482	-0,98
BELGIUM	21	4	-82,93	559	12	-97,86
RUSSIA FEDERATION	0	208 324	-	0	138 059	-
<b>AIR MINUM DAN AIR MINERAL</b>	<b>49 308 073</b>	<b>46 525 330</b>	<b>-5,64</b>	<b>10 626 101</b>	<b>8 229 560</b>	<b>-22,55</b>
JAPAN	15	6	-61,79	171	30	-82,35
HONG KONG	82 006	47 240	-42,39	12 179	27 327	124,38
KOREA, REPUBLIC OF	1 472	33	-97,76	1 542	15	-99,04
TAIWAN	128 989	112 954	-12,43	235 730	171 303	-27,33
CHINA	30	305 849	1 019 397,33	64	232 962	363 903,30
PAPUA NEW GUINEA	1 584 591	53 402	-96,63	285 454	25 447	-91,09
THAILAND	135 000	0	-100,00	27 150	0	-100,00
SINGAPORE	7 565 633	7 354 320	-2,79	1 780 267	1 935 811	8,74
PHILIPPINES	19 615 491	15 466 853	-21,15	5 586 828	2 675 143	-52,12
MALAYSIA	3 677	187 396	4 996,43	13 000	28 791	121,47
BRUNEI DARUSSALAM	1 171 790	1 229 196	4,90	195 369	302 092	54,63
BANGLADESH	0	4 680	-	0	926	-
KUWAIT	37 699	0	-100,00	7 330	0	-100,00
UNITED ARAB EMIRATES	3 391	17	-99,48	1 148	201	-82,48
GHANA	320	0	-100,00	3	0	-100,00
GUINEA	0	8 400	-	0	1 400	-
SOUTH AFRICA	0	18 000	-	0	3 554	-
MAYOTTE	0	1 961	-	0	668	-
AUSTRALIA	2	210	10 400,00	2	243	12 049,75
NEW ZEALAND	0	22 320	-	0	3 298	-
NAURU	0	206 136	-	0	28 233	-
VANUATU	8 125	221	-97,28	824	20	-97,58
COOK ISLANDS	8 160	17 016	108,53	1 496	3 049	103,79
KIRIBATI	17 090	6 120	-64,19	2 800	699	-75,03
SOLOMON ISLANDS	17 388	4 527	-73,96	4 046	1 502	-62,89
EAST TIMOR	18 927 177	21 418 357	13,16	2 470 641	2 776 388	12,38
UNITED STATES	20	8	-60,00	40	7	-82,44
CHILE	0	60 077	-	0	10 430	-
NETHERLANDS	2	21	952,00	1	11	992,10
BELGIUM	3	10	244,67	16	10	-37,50
<b>ROKOK KRETEK</b>	<b>38 761 342</b>	<b>40 885 085</b>	<b>5,48</b>	<b>386 027 867</b>	<b>414 022 940</b>	<b>7,25</b>
JAPAN	109 345	42 429	-61,20	3 893 496	1 371 533	-64,77
HONG KONG	907 920	2 802 378	208,66	8 300 599	31 924 320	284,60
KOREA, REPUBLIC OF	2 610	2 132	-18,32	141 170	19 201	-86,40
TAIWAN	885 503	705 999	-20,27	7 859 528	6 753 982	-14,07
CHINA	26 366	52 207	98,01	147 589	340 030	130,39
PAPUA NEW GUINEA	8 562	10 692	24,88	101 549	169 050	66,47
THAILAND	3 498 095	2 635 033	-24,67	22 905 195	19 191 021	-16,22
SINGAPORE	4 158 663	4 399 044	5,78	50 313 703	49 293 649	-2,03
PHILIPPINES	1 185 391	1 493 008	25,95	10 804 842	12 647 491	17,05
MALAYSIA	4 862 782	5 734 389	17,92	96 100 298	108 372 404	12,77
CAMBODIA	17 995 723	17 935 255	-0,34	128 236 706	121 962 833	-4,89
LAO PEOPLE'S DEM. REP.	7 410	6 225	-15,99	93 038	97 499	4,80
VIET NAM	2 505 937	2 091 199	-16,55	28 346 485	22 655 358	-20,08
MALDIVES	27 868	32 407	16,28	361 303	414 126	14,62
INDIA	50 327	26 861	-46,63	387 818	383 573	-1,09
SRI LANKA	0	1	-	0	8	-
IRAN (ISLAMIC REPUBLIC OF)	6 300	28 350	350,00	66 550	204 120	206,72
SAUDI ARABIA	57 307	5 126	-91,06	645 137	81 200	-87,41
JORDAN	9 450	0	-100,00	56 700	0	-100,00
SYRIA ARAB REPUBLIC	0	18 900	-	0	136 080	-
TURKEY	4 844	2 526	-47,85	70 167	37 310	-46,83
UNITED ARAB EMIRATES	532 486	241 369	-54,67	6 334 853	3 797 342	-40,06
QATAR	1 218	841	-31,02	13 485	8 640	-35,93
BAHRAIN	167	0	-100,00	2 170	0	-100,00
CYPRUS	0	770	-	0	11 140	-
EGYPT	377 055	37 650	-90,01	2 426 760	225 900	-90,69
TOGO	24	1	-95,83	51	5	-89,91
MALI	1 458	0	-100,00	18 272	0	-100,00
SOUTH AFRICA	1 050	0	-100,00	13 570	0	-100,00
MAURITIUS	224	224	0,00	3 040	3 040	0,00
AUSTRALIA	133 827	982 855	634,42	1 862 374	15 312 845	722,22
NEW ZEALAND	27 571	109 403	296,80	341 003	975 847	186,17
MICRONESIA, FED. STATES OF	34	90	166,67	428	983	129,82
VANUATU	0	2 834	-	0	41 725	-
EAST TIMOR	717 443	756 016	5,38	10 216 804	7 067 144	-30,83
UNITED STATES	14 427	169 501	1 074,86	22 062	1 187 201	5 281,20
CANADA	1 780	2 980	67,38	32 790	54 750	66,97
PANAMA	513 435	239 020	-53,45	468 900	204 000	-56,49
SURINAME	200	5 071	2 435,50	8 910	77 260	767,12
VENEZUELA	0	14 060	-	0	12 000	-
PARAGUAY	126 640	193 004	52,40	5 401 119	8 616 950	59,54
GERMANY, FED. REP. OF	1 468	1 334	-9,18	21 666	20 377	-5,95
SWITZERLAND	430	412	-4,14	7 740	7 504	-3,05
GREECE	0	47 250	-	0	283 500	-
GEORGIA	0	56 240	-	0	60 000	-

TABEL 6. PERKEMBANGAN EKSPOR INDONESIA MENURUT KOMODITI DAN NEGARA TUJUAN  
JANUARI-JUNI 2017 DAN 2018

KOMODITI / NEGARA TUJUAN	BERAT BERSIH (KG)		PERUB	NILAI FOB (US \$)		PERUB
	JAN-JUN 2017	JAN-JUN 2018	%	JAN-JUN 2017	JAN-JUN 2018	%
(1)	(2)	(3)	(4)	(5)	(6)	(7)
<b>TEBAKAU OLAHAN</b>	<b>19 558 537</b>	<b>15 184 434</b>	<b>-22,36</b>	<b>97 823 678</b>	<b>93 893 823</b>	<b>-4,02</b>
JAPAN	1 469	1 704	16,03	13 594	16 266	19,66
HONG KONG	55 100	17 192	-68,80	27 550	162 990	491,62
KOREA, REPUBLIC OF	3 063 400	3 313 759	8,17	21 512 463	20 889 695	-2,89
TAIWAN	12	102 060	850 400,00	219	649 782	296 943,20
CHINA	8 962	45 100	403,24	77 082	374 330	385,63
MACAU	0	10	-	0	200	-
PAPUA NEW GUINEA	381 598	450 380	18,02	3 604 680	3 538 502	-1,84
THAILAND	0	14 816	-	0	130 000	-
SINGAPORE	1 360 715	1 224 562	-10,01	8 552 935	9 032 568	5,61
PHILIPPINES	75 116	488 524	550,36	583 662	1 376 655	135,87
MALAYSIA	1 249 547	276 171	-77,90	8 756 661	1 904 021	-78,26
CAMBODIA	0	39 600	-	0	102 960	-
VIET NAM	2 857 914	816 483	-71,43	2 023 799	855 365	-57,73
INDIA	97 448	62 926	-35,43	806 099	522 139	-35,23
PAKISTAN	32 090	65 100	102,87	238 094	458 846	92,72
BANGLADESH	16 644	38 741	132,77	70 233	206 798	194,45
SRI LANKA	156 248	163 806	4,84	3 802 733	3 233 620	-14,97
IRAN (ISLAMIC REPUBLIC OF)	0	26 730	-	0	110 503	-
TURKEY	20 000	0	-100,00	22 300	0	-100,00
UNITED ARAB EMIRATES	245 230	244 143	-0,44	1 499 947	1 503 747	0,25
EGYPT	313 626	413 966	31,99	608 766	934 963	53,58
TUNISIA	0	200 000	-	0	400 000	-
MOZAMBIQUE	40 000	0	-100,00	88 000	0	-100,00
MALAWI	40 000	0	-100,00	88 000	0	-100,00
AUSTRALIA	169 217	208 892	23,45	2 259 280	2 955 452	30,81
NEW ZEALAND	11 244	9 213	-18,06	227 240	207 628	-8,63
MICRONESIA, FED. STATES OF	107	153	43,26	1 831	2 646	44,50
NEW CALEDONIA	1 512	1 296	-14,29	25 440	15 010	-41,00
FIJI	50 400	64 890	28,75	421 813	473 537	12,26
SAMOA	51 030	66 150	29,63	425 090	477 608	12,35
SOLOMON ISLANDS	80 290	125 440	56,23	679 658	925 492	36,17
UNITED STATES	2 266 977	1 090 397	-51,90	6 969 323	3 064 054	-56,04
HONDURAS	19 800	0	-100,00	109 296	0	-100,00
NICARAGUA	53 136	171 431	222,63	511 622	1 488 133	190,87
PANAMA	0	589	-	0	6 474	-
BRAZIL	137 203	0	-100,00	714 816	0	-100,00
BELIZE	28 732	0	-100,00	16 665	0	-100,00
DOMINICAN REPUBLIC	2 908 838	2 291 414	-21,23	5 156 691	5 363 141	4,00
UNITED KINGDOM	139 000	13	-99,99	667 309	99	-99,99
NETHERLANDS	660 861	1 046 049	58,29	2 478 861	4 655 816	87,82
FRANCE	72 000	72 000	0,00	101 913	302 283	196,61
GERMANY, FED. REP. OF	221 934	153 887	-30,66	6 472 653	6 512 215	0,61
BELGIUM	1 748 859	1 171 244	-33,03	14 295 678	17 404 880	21,75
SWITZERLAND	3	0	-100,00	7	0	-100,00
DENMARK	39 606	19 800	-50,01	186 965	97 020	-48,11
ITALY	346 533	431 891	24,63	1 005 645	1 575 260	56,64
SPAIN	19 297	25 370	31,47	158 463	661 422	317,40
PORTUGAL	1 026	1 034	0,82	43 806	4 460	-89,82
GREECE	0	3 219	-	0	50 761	-
HUNGARY	74 400	0	-100,00	300 117	0	-100,00
POLAND	8 238	5 627	-31,70	1 590 093	858 358	-46,02
BULGARIA	0	19 663	-	0	25 562	-
BELARUS	53 460	0	-100,00	73 240	0	-100,00
RUSSIA FEDERATION	360 516	199 000	-44,80	444 100	362 560	-18,36
SERBIA	19 200	0	-100,00	109 248	0	-100,00
<b>ROKOK DAN CERUTU LAINNYA</b>	<b>4 645 368</b>	<b>6 037 275</b>	<b>29,96</b>	<b>31 892 149</b>	<b>38 983 630</b>	<b>22,24</b>
JAPAN	6 744	313 202	4 543,88	225 644	10 228 896	4 433,20
HONG KONG	5 818	4 083	-29,82	306 632	287 841	-6,13
TAIWAN	502	332	-33,87	16 210	10 534	-35,02
PAPUA NEW GUINEA	1 966	1 614	-17,90	100 555	95 129	-5,40
THAILAND	159 450	21 240	-86,68	559 410	73 159	-86,92
SINGAPORE	2 832 786	4 332 588	52,94	3 073 406	4 842 811	57,57
MALAYSIA	16 700	16 409	-1,74	213 750	9 474	-95,57
LAO PEOPLE'S DEM. REP.	8	0	-100,00	40	0	-100,00
VIET NAM	0	3 642	-	0	3 885	-
INDIA	14 080	0	-100,00	15 000	0	-100,00
PAKISTAN	101	0	-100,00	1 474	0	-100,00
IRAN (ISLAMIC REPUBLIC OF)	28 120	0	-100,00	24 000	0	-100,00
TURKEY	0	1 060	-	0	51 040	-
UNITED ARAB EMIRATES	25 264	6	-99,97	27 000	274	-98,98
MAURITANIA	0	6	-	0	20	-
SOUTH AFRICA	322	0	-100,00	4 160	0	-100,00
AUSTRALIA	1 507	1 004	-33,38	41 625	13 300	-68,05
COOK ISLANDS	0	150	-	0	408	-
FIJI	22 900	0	-100,00	30 000	0	-100,00
UNITED STATES	361 134	230 320	-36,22	4 465 019	2 278 454	-48,97
ARGENTINA	0	308	-	0	11 324	-
UNITED KINGDOM	0	1	-	0	50	-
NETHERLANDS	13 804	14 144	2,46	455 742	513 994	12,78
GERMANY, FED. REP. OF	391 011	385 174	-1,49	4 407 614	5 577 349	26,54
AUSTRIA	85	9	-89,57	2 842	340	-88,04
BELGIUM	317 914	303 719	-4,47	6 082 821	7 071 594	16,26
SWITZERLAND	24	71	198,74	1 452	11 621	700,36
PORTUGAL	127 196	95 126	-25,21	3 330 876	2 517 528	-24,42
GREECE	121 487	147 278	21,23	2 708 338	2 946 805	8,80

TABEL 6. PERKEMBANGAN EKSPOR INDONESIA MENURUT KOMODITI DAN NEGARA TUJUAN  
JANUARI-JUNI 2017 DAN 2018

KOMODITI / NEGARA TUJUAN	BERAT BERSIH (KG)		PERUB	NILAI FOB (US \$)		PERUB
	JAN-JUN 2017	JAN-JUN 2018	%	JAN-JUN 2017	JAN-JUN 2018	%
(1)	(2)	(3)	(4)	(5)	(6)	(7)
HUNGARY	571	724	26,85	19 585	25 148	28,40
POLAND	912	1 740	90,79	40 800	68 700	68,38
LITHUANIA	188 357	75 819	-59,75	5 653 184	2 217 842	-60,77
GEORGIA	0	70 300	-	0	72 000	-
SLOVENIA	0	14 060	-	0	12 000	-
CZECH REPUBLIC	75	94	25,77	2 620	3 410	30,15
RUSSIA FEDERATION	6 530	3 053	-53,25	82 350	38 700	-53,01
<b>BENANG PINTAL</b>	<b>348 720 934</b>	<b>397 378 598</b>	<b>13,95</b>	<b>872 647 890</b>	<b>1 045 622 000</b>	<b>19,82</b>
JAPAN	19 020 623	19 545 190	2,76	58 577 272	59 997 668	2,42
HONG KONG	2 337 871	1 342 032	-42,60	11 104 169	6 995 486	-37,00
KOREA, REPUBLIC OF	35 585 887	38 443 632	8,03	86 318 458	100 345 369	16,25
TAIWAN	1 990 916	1 403 961	-29,48	4 834 625	3 835 017	-20,68
CHINA	53 061 284	72 039 521	35,77	154 339 191	215 588 510	39,68
MACAU	0	144	-	0	1 154	-
PAPUA NEW GUINEA	1	0	-100,00	17	0	-100,00
THAILAND	3 731 670	4 195 394	12,43	7 981 428	10 321 458	29,32
SINGAPORE	776 632	122 722	-84,20	2 942 943	316 677	-89,24
PHILIPPINES	4 875 330	4 030 042	-17,34	11 696 671	10 141 435	-13,30
MALAYSIA	2 436 876	2 768 565	13,61	4 103 999	6 156 827	50,02
MYANMAR	426 716	297 411	-30,30	1 104 284	843 848	-23,58
CAMBODIA	32 870	32 767	-0,31	199 156	145 719	-26,83
BRUNEI DARUSSALAM	0	10	-	0	65	-
VIET NAM	8 164 801	9 368 459	14,74	24 422 109	29 429 958	20,51
INDIA	5 348 014	17 932 573	235,31	8 106 952	41 154 082	407,64
PAKISTAN	8 860 742	6 930 028	-21,79	18 696 600	15 896 006	-14,98
BANGLADESH	12 910 860	18 658 269	44,52	36 306 968	56 630 702	55,98
SRI LANKA	1 855 738	1 320 490	-28,84	6 142 676	4 840 405	-21,20
IRAQ	0	10 460	-	0	21 684	-
IRAN (ISLAMIC REPUBLIC OF)	433 370	155 168	-64,20	948 601	284 719	-69,99
SAUDI ARABIA	33 320	111 748	235,38	156 135	280 338	79,55
ISRAEL	44 185	201 979	357,12	121 087	672 376	455,28
KUWAIT	0	9 145	-	0	53 148	-
JORDAN	19 777	33 366	68,71	37 284	66 602	78,63
LEBANON	0	22 750	-	0	42 337	-
YEMEN	675 354	592 675	-12,24	3 287 170	3 090 106	-5,99
OMAN	0	7 114	-	0	9 658	-
SYRIA ARAB REPUBLIC	235 463	187 745	-20,27	565 721	500 596	-11,51
TURKEY	41 999 067	42 545 307	1,30	95 746 288	105 431 053	10,12
UNITED ARAB EMIRATES	868 893	670 796	-22,80	2 225 920	1 643 452	-26,17
BAHRAIN	19 958	18 779	-5,91	21 355	22 093	3,45
EGYPT	18 095 938	20 437 092	12,94	43 374 124	52 228 370	20,41
LIBYAN ARAB JAMAHIRIYA	10 811	10 811	0,00	24 216	28 108	16,07
MOROCCO	5 475 387	4 755 757	-13,14	12 274 853	11 091 260	-9,64
TUNISIA	410 012	568 285	38,60	931 521	1 456 029	56,31
ALGERIA	443 569	259 162	-41,57	1 550 727	889 696	-42,63
SUDAN	1 066	0	-100,00	3 464	0	-100,00
ETHIOPIA	1 491 450	1 049 985	-29,60	3 857 733	3 143 457	-18,52
TANZANIA, UNITED REP. OF	18 227	19 028	4,40	23 048	22 643	-1,76
MADAGASCAR	182 486	114 875	-37,05	394 865	290 599	-26,41
KENYA	1 075 805	1 370 775	27,42	3 114 178	4 539 808	45,78
TOGO	0	5 115	-	0	7 672	-
GHANA	0	78 734	-	0	360 063	-
ANGOLA	14 358	18 506	28,89	18 697	28 229	50,98
CONGO	4 446	1 665	-62,55	4 838	621	-87,16
NIGERIA	398 534	279 776	-29,80	831 859	677 492	-18,56
GABON	1 790	950	-46,93	630	504	-20,00
SENEGAL	21 079	31 742	50,59	12 484	11 843	-5,13
DJIBOUTI	493 007	218 908	-55,60	1 461 341	719 763	-50,75
SOUTH AFRICA	1 137 501	1 359 683	19,53	2 214 461	2 606 628	17,71
MAURITIUS	478 302	415 702	-13,09	1 410 265	1 379 313	-2,19
AUSTRALIA	305 829	338 129	10,56	1 009 043	1 169 886	15,94
NEW ZEALAND	8 890	9 347	5,14	63 518	70 403	10,84
FUJI	868	394	-54,59	4 801	2 366	-50,72
EAST TIMOR	29 336	24 801	-15,46	17 433	14 566	-16,45
UNITED STATES	11 736 145	12 624 567	7,57	26 962 740	30 678 100	13,78
CANADA	1 065 739	1 185 373	11,23	2 472 380	2 761 381	11,69
MEXICO	5 177 500	4 925 424	-4,87	10 918 757	11 893 304	8,93
GUATEMALA	2 096 428	1 503 785	-28,27	5 824 865	4 559 027	-21,73
HONDURAS	712 484	1 335 849	87,49	1 802 798	3 799 348	110,75
CHILE	791 261	803 419	1,54	1 975 387	2 101 388	6,38
VENEZUELA	463 263	31 118	-93,28	1 080 165	87 239	-91,92
ARGENTINA	3 337 121	4 741 221	42,08	7 661 940	11 327 671	47,84
BRAZIL	31 659 133	40 502 397	27,93	73 222 771	90 782 776	23,98
COLOMBIA	5 131 378	7 039 311	37,18	11 695 421	17 115 280	46,34
URUGUAY	35 426	113 659	220,83	114 907	167 789	46,02
PARAGUAY	43 611	0	-100,00	109 103	0	-100,00
ECUADOR	459 846	349 857	-23,92	1 067 977	867 136	-18,81
PERU	2 640 128	3 222 003	22,04	6 570 864	7 727 706	17,61
TRINIDAD AND TOBAGO	0	8 024	-	0	14 041	-
DOMINICAN REPUBLIC	482 415	442 085	-8,36	1 561 971	1 445 980	-7,43
EL SALVADOR	127 578	28 763	-77,45	296 686	40 038	-86,50
HAITI	0	30	-	0	1 588	-
UNITED KINGDOM	1 538 818	1 370 183	-10,96	3 766 187	3 326 002	-11,69
NETHERLANDS	1 264 816	844 315	-33,25	3 213 858	2 193 177	-31,76
FRANCE	157	2	-98,73	784	2	-99,74
GERMANY, FED. REP. OF	6 010 115	5 862 677	-2,45	14 740 997	15 007 696	1,81

TABEL 6. PERKEMBANGAN EKSPOR INDONESIA MENURUT KOMODITI DAN NEGARA TUJUAN  
JANUARI-JUNI 2017 DAN 2018

KOMODITI / NEGARA TUJUAN	BERAT BERSIH (KG)		PERUB	NILAI FOB (US \$)		PERUB
	JAN-JUN 2017	JAN-JUN 2018	%	JAN-JUN 2017	JAN-JUN 2018	%
(1)	(2)	(3)	(4)	(5)	(6)	(7)
AUSTRIA	2	0	-100,00	2	0	-100,00
BELGIUM	5 092 426	5 555 853	9,10	11 175 165	13 572 737	21,45
SWITZERLAND	556	53	-90,46	1 428	16	-98,88
DENMARK	71 607	36 396	-49,17	139 389	97 314	-30,19
NORWAY	0	17 811	-	0	36 833	-
SWEDEN	33 272	19 951	-40,04	91 301	56 074	-38,58
FINLAND	76 681	19 062	-75,14	96 206	51 701	-46,26
ITALY	10 262 640	9 627 497	-6,19	24 621 397	24 377 289	-0,99
SPAIN	5 743 729	5 307 590	-7,59	12 800 796	12 759 993	-0,32
PORTUGAL	7 648 977	5 885 192	-23,06	19 708 740	15 431 385	-21,70
GREECE	558 371	576 446	3,24	1 294 352	1 359 777	5,05
HUNGARY	217 872	188 325	-13,56	973 293	899 960	-7,53
POLAND	1 753 782	1 648 295	-6,01	3 857 220	4 059 751	5,25
ROMANIA	793 061	893 872	12,71	2 118 086	2 064 186	-2,54
BULGARIA	266 429	342 425	28,52	462 605	654 912	41,57
ALBANIA	37 642	56 060	48,93	39 084	63 344	62,07
ARMENIA	0	4	-	0	1	-
BELARUS	1	0	-100,00	2	0	-100,00
KAZAKHSTAN	0	40 259	-	0	114 126	-
UKRAINE	218 622	286 846	31,21	309 251	405 278	31,05
LITHUANIA	81 314	107 620	32,35	240 926	176 105	-26,91
LATVIA	507 050	536 145	5,74	643 412	681 535	5,93
ESTONIA	243 491	231 052	-5,11	473 420	482 630	1,95
GEORGIA	219 542	119 750	-45,45	203 775	138 511	-32,03
CROATIA	16 904	28 382	67,90	27 047	36 605	35,34
MALTA	0	85	-	0	1 218	-
SLOVENIA	180 397	168 450	-6,62	475 008	448 980	-5,48
CZECH REPUBLIC	18 503	18 904	2,17	51 031	58 381	14,40
REP. OF MACEDONIA	90	0	-100,00	603	0	-100,00
RUSSIA FEDERATION	4 052 156	4 277 434	5,56	5 191 933	5 998 039	15,53
SERBIA	7 549	0	-100,00	6 679	0	-100,00
MONTENEGRO	0	87 317	-	0	200 785	-
<b>KAIN TENUNAN</b>	<b>90 566 820</b>	<b>74 218 229</b>	<b>-18,05</b>	<b>504 782 144</b>	<b>436 806 374</b>	<b>-13,47</b>
JAPAN	14 759 419	14 638 889	-0,82	75 384 796	75 932 837	0,73
HONG KONG	201 162	298 656	48,47	2 227 991	2 543 114	14,14
KOREA, REPUBLIC OF	1 879 376	1 704 799	-9,29	6 540 190	6 439 539	-1,54
TAIWAN	751 373	377 496	-49,76	2 635 405	1 287 965	-51,13
CHINA	2 646 686	3 267 240	23,45	15 334 545	15 830 895	3,24
MACAU	5	0	-100,00	112	0	-100,00
PAPUA NEW GUINEA	108 746	25 409	-76,63	722 539	190 429	-73,64
THAILAND	2 862 961	3 120 629	9,00	12 180 393	13 264 468	8,90
SINGAPORE	684 013	658 016	-3,80	4 561 030	3 363 551	-26,25
PHILIPPINES	1 570 112	1 560 557	-0,61	8 521 687	8 480 274	-0,49
MALAYSIA	13 948 186	7 426 754	-46,75	39 483 746	29 184 176	-26,09
MYANMAR	425 513	352 179	-17,23	4 112 492	3 254 270	-20,87
CAMBODIA	192 250	460 119	139,33	1 043 283	2 293 331	119,82
BRUNEI DARUSSALAM	104 403	85 257	-18,34	1 034 753	919 395	-11,15
LAO PEOPLE'S DEM. REP.	109 616	161 492	47,32	636 465	941 763	47,97
NEPAL	26 208	4 133	-84,23	107 838	27 480	-74,52
VIET NAM	1 495 310	1 270 201	-15,05	12 927 267	12 154 654	-5,98
MALDIVES	27 425	22 632	-17,48	133 570	107 453	-19,55
INDIA	540 088	479 030	-11,31	3 948 663	3 292 123	-16,63
PAKISTAN	103 369	117 980	14,14	1 022 200	841 581	-17,67
BANGLADESH	2 003 959	2 687 825	34,13	12 464 163	14 843 010	19,09
SRI LANKA	616 642	601 525	-2,45	3 631 423	3 524 562	-2,94
IRAQ	274 396	174 939	-36,25	2 631 832	1 474 423	-43,98
IRAN (ISLAMIC REPUBLIC OF)	122 356	163 008	33,22	958 402	1 392 792	45,32
SAUDI ARABIA	3 914 953	3 468 707	-11,40	26 682 776	23 028 101	-13,70
ISRAEL	49 033	122 471	149,77	189 211	507 234	168,08
KUWAIT	376 360	428 888	13,96	3 094 265	3 645 769	17,82
JORDAN	74 006	25 005	-66,21	458 392	168 464	-63,25
LEBANON	117 511	170 107	44,76	854 915	1 353 361	58,30
YEMEN	48 781	37 229	-23,68	356 119	213 360	-40,09
OMAN	183 329	202 539	10,48	1 265 260	1 719 131	35,87
SYRIA ARAB REPUBLIC	8 576	43 234	404,15	68 683	335 063	387,84
TURKEY	13 238 982	8 332 987	-37,06	68 781 019	46 181 423	-32,86
UNITED ARAB EMIRATES	10 091 763	8 005 617	-20,67	87 042 271	68 697 599	-21,08
QATAR	99 688	172 391	72,93	632 468	1 292 186	104,31
BAHRAIN	96 338	105 263	9,26	719 551	720 549	0,14
CYPRUS	5 601	1 643	-70,67	46 646	15 016	-67,81
EGYPT	286 974	392 868	36,90	1 295 631	1 484 167	14,55
LIBYAN ARAB JAMAHIRIYA	19 072	10 441	-45,26	132 263	72 246	-45,38
MOROCCO	39 308	44 928	14,30	373 790	405 358	8,45
TUNISIA	29 304	22 487	-23,26	215 935	193 078	-10,59
SUDAN	258 298	96 192	-62,76	1 814 810	649 845	-64,19
NAMIBIA	685	0	-100,00	5 963	0	-100,00
ETHIOPIA	152 654	65 862	-56,86	836 746	375 999	-55,06
TANZANIA, UNITED REP. OF	262 739	412 483	56,99	1 640 559	2 500 091	52,39
MADAGASCAR	48 561	163 101	235,87	265 915	946 499	255,94
SOMALIA	227 716	399 528	75,45	1 698 530	3 034 215	78,64
KENYA	430 843	530 337	23,09	3 294 864	4 260 795	29,32
REUNION	122	70	-42,62	5 807	206	-96,45
MOZAMBIQUE	40 001	0	-100,00	549 650	0	-100,00
TOGO	38 404	13 340	-65,26	201 947	69 960	-65,36
GHANA	181 495	62 860	-65,37	925 899	327 645	-64,61
CONGO	819	85	-89,62	863	341	-60,53

**TABEL 6. PERKEMBANGAN EKSPOR INDONESIA MENURUT KOMODITI DAN NEGARA TUJUAN  
JANUARI-JUNI 2017 DAN 2018**

KOMODITI / NEGARA TUJUAN	BERAT BERSIH (KG)		PERUB	NILAI FOB (US \$)		PERUB
	JAN-JUN 2017	JAN-JUN 2018	%	JAN-JUN 2017	JAN-JUN 2018	%
(1)	(2)	(3)	(4)	(5)	(6)	(7)
CAMEROON	0	21 191	-	0	157 107	-
NIGERIA	5 373	4 590	-14,57	13 765	7 650	-44,42
GABON	590	98	-83,39	2 250	864	-61,60
COTE D'IVOIRE	11 453	13 004	13,54	73 417	68 919	-6,13
SENEGAL	6 982	6 982	0,00	5 220	5 220	0,00
MAURITANIA	7 790	21 826	180,18	68 083	172 865	153,90
SEYCHELLES	0	10	-	0	104	-
UGANDA	0	7 092	-	0	72 935	-
DJIBOUTI	88 145	195 929	122,28	486 809	1 057 937	117,32
SOUTH AFRICA	235 564	208 636	-11,43	1 682 802	1 423 939	-15,38
ZIMBABWE	118 729	17 937	-84,89	661 848	33 972	-94,87
MAURITIUS	20 594	14 546	-29,37	141 262	128 952	-8,71
AUSTRALIA	458 763	452 697	-1,32	3 349 584	3 037 716	-9,31
NEW ZEALAND	100 081	92 705	-7,37	738 006	656 959	-10,98
MICRONESIA, FED. STATES OF	6 584	0	-100,00	65 796	0	-100,00
GUAM	25	0	-100,00	149	0	-100,00
PALAU	0	112	-	0	1 288	-
NEW CALEDONIA	269	127	-52,90	5 132	1 333	-74,03
SAINT VINCENT AND THE GRENADINES	20	0	-100,00	512	0	-100,00
VANUATU	0	95	-	0	755	-
COOK ISLANDS	1 170	0	-100,00	1 727	0	-100,00
FIJI	65 457	78 883	20,51	684 248	667 253	-2,48
EAST TIMOR	11 527	9 610	-16,63	22 256	26 668	19,83
UNITED STATES	2 323 846	1 932 683	-16,83	21 070 536	20 686 795	-1,82
CANADA	310 586	263 759	-15,08	2 793 118	2 142 326	-23,30
MEXICO	300 385	293 389	-2,33	2 704 176	2 768 850	2,39
GUATEMALA	6	6 654	110 800,00	59	12 110	20 467,07
HONDURAS	8 676	2	-99,98	212 678	7	-100,00
NICARAGUA	0	16 952	-	0	117 087	-
PANAMA	68 602	61 237	-10,74	440 335	391 429	-11,11
SURINAME	1 653	52 568	3 079,26	9 015	80 034	787,81
CHILE	149 964	98 313	-34,44	701 149	499 094	-28,82
ARGENTINA	162 112	209 543	29,26	694 851	882 951	27,07
BRAZIL	183 765	224 650	22,25	1 465 570	1 617 098	10,34
COLOMBIA	203 942	151 233	-25,85	1 320 594	940 428	-28,79
URUGUAY	22	2 338	10 526,77	696	16 791	2 312,44
PARAGUAY	2 754	65	-97,63	26 988	2 015	-92,53
ECUADOR	27 773	1 961	-92,94	207 589	26 655	-87,16
PERU	80 983	64 336	-20,56	563 698	444 015	-21,23
GUYANA	0	77	-	0	338	-
JAMAICA	701	0	-100,00	2 698	0	-100,00
PUERTO RICO	5	0	-100,00	274	0	-100,00
DOMINICAN REPUBLIC	14 714	9 191	-37,53	78 523	53 793	-31,49
EL SALVADOR	0	1 161	-	0	2 597	-
COSTA RICA	14 508	169	-98,84	77 775	346	-99,56
HAITI	12 085	9 892	-18,15	64 378	54 717	-15,01
ANTIGUA AND BARBUDA	1 228	1 700	38,44	15 506	22 812	47,12
FRENCH POLYNESIA	7 196	17 242	139,62	66 387	168 799	154,26
NETHERLANDS ANTILLES	27	0	-100,00	184	0	-100,00
SAINT LUCIA	250	0	-100,00	802	0	-100,00
TURKS AND CAICOS ISLANDS	0	7	-	0	560	-
GUADELOUPE	35	0	-100,00	362	0	-100,00
SAINT KITTS AND NEVIS	0	165	-	0	4 679	-
VIRGIN ISLANDS (BRITISH)	8	28	250,00	26	407	1 443,27
UNITED KINGDOM	270 761	225 508	-16,71	2 137 744	1 687 653	-21,05
NETHERLANDS	1 714 305	1 120 032	-34,67	9 848 519	5 916 939	-39,92
FRANCE	20 308	15 847	-21,96	168 909	137 194	-18,78
GERMANY, FED. REP. OF	1 126 045	1 041 358	-7,52	6 181 056	5 891 937	-4,68
AUSTRIA	2 625	2	-99,92	16 786	510	-96,96
BELGIUM	1 969 241	1 016 064	-48,40	7 038 989	3 918 627	-44,33
SWITZERLAND	643	854	32,83	11 432	8 925	-21,93
DENMARK	66 087	60 240	-8,85	600 950	529 635	-11,87
NORWAY	4 227	19	-99,56	53 313	121	-99,77
SWEDEN	2 474	2 059	-16,77	25 545	18 445	-27,79
FINLAND	810	10 191	1 157,62	12 091	90 993	652,55
IRELAND	63	0	-100,00	780	0	-100,00
ITALY	1 894 526	1 870 197	-1,28	6 564 788	7 203 129	9,72
SPAIN	1 068 811	526 032	-50,78	6 353 866	3 965 005	-37,60
PORTUGAL	632 029	132 624	-79,02	2 817 876	569 438	-79,79
GREECE	254 391	281 500	10,66	1 745 144	1 921 301	10,09
HUNGARY	49 855	38 281	-23,22	644 920	509 854	-20,94
POLAND	220 227	76 523	-65,25	2 028 591	655 274	-67,70
ROMANIA	3 461	6 967	101,30	34 401	66 252	92,59
BULGARIA	9 561	3 605	-62,30	80 982	40 837	-49,57
UKRAINE	8 645	9 040	4,58	79 863	86 177	7,91
LATVIA	3 563	20 757	482,52	41 524	164 497	296,15
ESTONIA	648	1 305	101,39	5 870	12 741	117,06
CROATIA	0	55 594	-	0	220 122	-
MALTA	7	2 086	29 695,29	33	12 948	39 495,02
SLOVAKIA	2 484	0	-100,00	23 407	0	-100,00
SLOVENIA	65 189	47 500	-27,13	590 492	397 122	-32,75
CZECH REPUBLIC	180	0	-100,00	450	0	-100,00
REP. OF MACEDONIA	0	1 444	-	0	20 864	-
RUSSIA FEDERATION	385 223	97 784	-74,62	1 457 462	518 808	-64,40
SERBIA	0	6	-	0	74	-
<b>SERAT STAPEL BUATAN</b>	<b>164 712 164</b>	<b>193 328 118</b>	<b>17,37</b>	<b>217 312 678</b>	<b>264 144 702</b>	<b>21,55</b>

**TABEL 6. PERKEMBANGAN EKSPOR INDONESIA MENURUT KOMODITI DAN NEGARA TUJUAN  
JANUARI-JUNI 2017 DAN 2018**

KOMODITI / NEGARA TUJUAN	BERAT BERSIH (KG)		PERUB	NILAI FOB (US \$)		PERUB
	JAN-JUN 2017	JAN-JUN 2018	%	JAN-JUN 2017	JAN-JUN 2018	%
(1)	(2)	(3)	(4)	(5)	(6)	(7)
JAPAN	8 421 285	10 508 876	24,79	10 119 353	13 053 686	29,00
HONG KONG	10 326	0	-100,00	17 949	0	-100,00
KOREA, REPUBLIC OF	2 214 504	3 563 422	60,91	3 358 241	3 849 149	14,62
TAIWAN	5 397 603	5 811 438	7,67	4 810 494	5 242 340	8,98
CHINA	9 258 034	8 065 012	-12,89	12 257 998	21 807 046	77,90
THAILAND	5 799 248	5 714 862	-1,46	7 551 986	9 025 915	19,52
SINGAPORE	172 932	54 809	-68,31	248 125	77 801	-68,64
PHILIPPINES	985 142	921 875	-6,42	1 043 297	1 045 082	0,17
MALAYSIA	2 020 134	1 281 970	-36,54	2 215 401	1 608 048	-27,42
CAMBODIA	0	625	-	0	3 441	-
BRUNEI DARUSSALAM	0	3	-	0	86	-
VIET NAM	10 191 263	7 384 642	-27,54	12 144 427	8 891 234	-26,79
INDIA	10 574 539	16 397 941	55,07	13 092 766	19 520 842	49,10
PAKISTAN	22 183 256	23 781 187	7,20	34 098 820	33 642 764	-1,34
BANGLADESH	16 482 491	29 573 771	79,43	23 289 359	39 446 350	69,37
IRAN (ISLAMIC REPUBLIC OF)	1 309 633	0	-100,00	1 983 436	0	-100,00
SAUDI ARABIA	488 405	121 045	-75,22	472 630	152 390	-67,76
ISRAEL	2 036 626	1 898 606	-6,78	2 241 526	2 126 667	-5,12
JORDAN	241 421	63 694	-73,62	237 376	84 941	-64,22
LEBANON	22 000	457 071	1 977,59	25 831	639 017	2 373,81
SYRIA ARAB REPUBLIC	0	102 365	-	0	142 248	-
TURKEY	26 426 121	35 410 932	34,00	43 608 075	54 208 351	24,31
UNITED ARAB EMIRATES	40 909	597 156	1 359,72	49 848	807 967	1 520,87
BAHRAIN	0	11 647	-	0	15 383	-
EGYPT	640 276	779 105	21,68	512 229	864 969	68,86
MOROCCO	234 695	354 089	50,87	347 611	460 097	32,36
TUNISIA	0	24 792	-	0	27 850	-
ALGERIA	40 710	20 500	-49,64	49 861	28 790	-42,26
TANZANIA, UNITED REP. OF	0	50 099	-	0	62 376	-
KENYA	86 503	171 707	98,50	103 099	230 441	123,51
REUNION	0	2 210	-	0	2 932	-
TOGO	0	20 303	-	0	28 017	-
GHANA	61 467	20 900	-66,00	76 610	28 842	-62,35
ANGOLA	0	20 347	-	0	28 740	-
SENEGAL	0	20 900	-	0	28 842	-
SOUTH AFRICA	50 027	43 824	-12,40	48 233	77 200	60,06
MAURITIUS	827 590	841 398	1,67	1 198 938	643 325	-46,34
AUSTRALIA	2 012 433	2 203 503	9,49	2 142 374	2 595 718	21,16
NEW ZEALAND	591 317	413 072	-30,14	498 284	397 719	-20,18
UNITED STATES	12 075 491	10 522 166	-12,86	13 739 667	13 309 298	-3,13
CANADA	193 659	826 986	327,03	186 191	696 251	273,94
MEXICO	9 000	485 844	5 298,26	17 660	502 676	2 746,41
GUATEMALA	0	22 008	-	0	25 089	-
CHILE	281 512	0	-100,00	608 157	0	-100,00
ARGENTINA	398 860	239 807	-39,88	785 401	441 373	-43,80
BRAZIL	2 490 293	2 757 466	10,73	2 630 255	3 312 499	25,94
COLOMBIA	1 181 763	1 088 494	-7,89	1 268 348	1 357 105	7,00
ECUADOR	1 110 648	452 650	-59,24	1 183 581	609 514	-48,50
PERU	302 402	426 731	41,11	396 655	717 745	80,95
PUERTO RICO	108	0	-100,00	738	0	-100,00
DOMINICAN REPUBLIC	0	20 377	-	0	30 131	-
EL SALVADOR	468 900	228 700	-51,23	1 139 876	501 353	-56,02
COSTA RICA	168 000	22 000	-86,90	280 000	24 860	-91,12
UNITED KINGDOM	6 328 037	7 304 553	15,43	5 539 729	7 376 040	33,15
NETHERLANDS	876 939	433 380	-50,58	1 112 910	605 575	-45,59
FRANCE	116 754	315 693	170,39	200 824	389 708	94,05
GERMANY, FED. REP. OF	2 534 173	2 799 149	10,46	2 621 142	3 086 396	17,75
AUSTRIA	0	800	-	0	1 535	-
BELGIUM	2 730 387	2 604 759	-4,60	3 060 610	3 448 468	12,67
SWEDEN	23 800	0	-100,00	21 658	0	-100,00
ITALY	1 274 495	1 811 946	42,17	1 266 200	2 049 972	61,90
SPAIN	2 196 998	2 453 597	11,68	2 126 009	2 789 444	31,21
PORTUGAL	210 234	478 702	127,70	220 945	480 659	117,55
GREECE	32 813	0	-100,00	40 574	0	-100,00
POLAND	559 016	501 124	-10,36	597 714	547 673	-8,37
BULGARIA	183 638	262 368	42,87	200 116	306 247	53,03
UKRAINE	72 000	0	-100,00	120 000	0	-100,00
LITHUANIA	0	21 969	-	0	24 605	-
CZECH REPUBLIC	48 000	0	-100,00	80 000	0	-100,00
RUSSIA FEDERATION	23 356	418 422	1 691,49	23 541	509 488	2 064,29
MONTENEGRO	0	118 737	-	0	104 386	-
<b>SERAT/BENANG/STRIP FILAMEN BUATAN</b>	<b>115 715 304</b>	<b>108 196 481</b>	<b>-6,50</b>	<b>200 462 858</b>	<b>213 117 338</b>	<b>6,31</b>
JAPAN	8 574 219	7 753 724	-9,57	22 084 405	21 958 359	-0,57
HONG KONG	98 770	23 745	-75,96	397 120	134 913	-66,03
KOREA, REPUBLIC OF	4 438 225	3 068 648	-30,86	8 204 646	6 589 772	-19,68
TAIWAN	3 805 925	836 658	-78,02	4 945 134	2 368 485	-52,10
CHINA	6 056 184	3 570 047	-41,05	6 620 778	6 037 790	-8,81
THAILAND	9 682 461	8 482 777	-12,39	19 962 351	19 913 759	-0,24
SINGAPORE	25 719	20 478	-20,38	260 938	101 770	-61,00
PHILIPPINES	195 252	160 622	-17,74	657 437	530 004	-19,38
MALAYSIA	483 065	473 067	-2,07	1 661 704	1 790 318	7,74
MYANMAR	23 994	156 626	552,77	98 949	669 557	576,67
CAMBODIA	44 345	21 768	-50,91	140 384	65 908	-53,05
BRUNEI DARUSSALAM	48	0	-100,00	1 877	0	-100,00
VIET NAM	12 539 402	10 750 018	-14,27	23 247 393	19 904 935	-14,38
MALDIVES	0	325	-	0	61 098	-



**TABEL 6. PERKEMBANGAN EKSPOR INDONESIA MENURUT KOMODITI DAN NEGARA TUJUAN  
JANUARI-JUNI 2017 DAN 2018**

KOMODITI / NEGARA TUJUAN	BERAT BERSIH (KG)		PERUB	NILAI FOB (US \$)		PERUB
	JAN-JUN 2017	JAN-JUN 2018	%	JAN-JUN 2017	JAN-JUN 2018	%
(1)	(2)	(3)	(4)	(5)	(6)	(7)
INDIA	6 412 849	7 060 551	10,10	10 088 430	12 634 417	25,24
PAKISTAN	1 014 670	830 500	-18,15	1 448 578	1 532 614	5,80
BANGLADESH	1 368 853	785 053	-42,65	3 354 555	2 775 299	-17,27
SRI LANKA	66 027	114 131	72,86	100 233	208 514	108,03
IRAQ	0	22 704	-	0	37 607	-
IRAN (ISLAMIC REPUBLIC OF)	46 080	92 580	100,91	80 697	183 179	127,00
ISRAEL	1 134	746	-34,17	6 257	9 787	56,41
JORDAN	61 920	45 408	-26,67	82 945	70 253	-15,30
SYRIA ARAB REPUBLIC	89 645	169 827	89,44	142 396	303 643	113,24
TURKEY	29 504 549	34 940 555	18,42	45 333 914	60 389 070	33,21
UNITED ARAB EMIRATES	3 813	11 060	190,03	103 407	24 168	-76,63
EGYPT	3 704 198	1 982 010	-46,49	4 922 858	3 481 978	-29,27
LIBYA ARAB JAMAHIRIYA	20 640	0	-100,00	27 580	0	-100,00
MOROCCO	491	43 485	8 754,16	10 101	102 021	910,01
TUNISIA	307 226	380 883	23,97	610 420	820 626	34,44
ALGERIA	134 876	566 725	320,18	293 266	1 247 380	325,34
KENYA	132 830	46 440	-65,04	179 270	75 090	-58,11
BOTSWANA	250	0	-100,00	184	0	-100,00
CENTRAL AFRICAN REPUBLIC	0	9 473	-	0	47 432	-
SWAZILAND	81 240	30 363	-62,63	170 699	63 421	-62,85
SOUTH AFRICA	668 051	556 846	-16,65	1 286 164	1 246 285	-3,10
MAURITIUS	3 780	0	-100,00	2 385	0	-100,00
AUSTRALIA	199 884	144 731	-27,59	401 084	275 776	-31,24
NEW ZEALAND	27 024	32 149	18,97	48 129	66 480	38,13
GUAM	579	0	-100,00	128	0	-100,00
EAST TIMOR	1 509	2 003	32,72	389	4 494	1 055,59
UNITED STATES	2 555 776	2 407 738	-5,79	4 023 429	4 610 737	14,60
CANADA	1 324 696	677 327	-48,87	2 041 292	1 225 483	-39,97
MEXICO	1 528 358	957 207	-37,37	2 606 582	2 004 441	-23,10
GUATEMALA	0	7 910	-	0	16 734	-
HONDURAS	43 157	40 000	-7,31	62 741	65 383	4,21
CHILE	42 462	42 216	-0,58	63 246	71 573	13,17
VENEZUELA	9 214	0	-100,00	16 002	0	-100,00
ARGENTINA	1 432 196	1 595 588	11,41	2 419 907	3 053 596	26,19
BRAZIL	4 766 090	4 997 695	4,86	8 362 417	9 456 323	13,08
COLOMBIA	114 048	109 755	-3,76	200 590	223 186	11,26
URUGUAY	23 690	0	-100,00	30 743	0	-100,00
ECUADOR	203 451	138 012	-32,16	339 183	245 466	-27,63
PERU	182 678	50 064	-72,59	405 920	179 260	-55,84
GUYANA	150	1 200	700,00	792	5 924	647,98
PUERTO RICO	12	0	-100,00	77	0	-100,00
DOMINICAN REPUBLIC	0	18 399	-	0	42 476	-
COSTA RICA	0	990	-	0	1 853	-
BARBADOS	39	0	-100,00	581	0	-100,00
UNITED KINGDOM	634 112	332 897	-47,50	1 153 176	676 781	-41,31
NETHERLANDS	951 196	851 916	-10,44	1 708 716	1 699 858	-0,52
FRANCE	276 574	349 956	26,53	447 416	643 831	43,90
GERMANY, FED. REP. OF	2 384 706	2 320 269	-2,70	4 034 057	4 347 150	7,76
BELGIUM	1 086 651	1 489 053	37,03	1 678 614	2 701 015	60,91
DENMARK	143 539	316 040	120,18	263 550	601 183	128,11
NORWAY	726	210	-71,02	8 056	2 283	-71,67
SWEDEN	5 214	7 561	45,00	93 794	117 724	25,51
FINLAND	31	2 016	6 336,78	696	4 527	550,05
ITALY	3 864 981	3 716 302	-3,85	6 377 904	6 968 398	9,26
SPAIN	1 793 453	1 722 846	-3,94	2 910 605	3 259 669	11,99
PORTUGAL	822 134	735 085	-10,59	1 299 842	1 267 638	-2,48
GREECE	62 139	83 705	34,70	97 012	151 655	56,33
HUNGARY	13 466	21 405	58,95	102 680	164 507	60,21
POLAND	284 930	71 676	-74,84	475 742	124 168	-73,90
ROMANIA	431 904	684 266	58,43	719 546	1 234 721	71,60
BULGARIA	795 343	1 021 059	28,38	1 258 788	1 796 649	42,73
CROATIA	0	9 193	-	0	15 006	-
SLOVAKIA	676	0	-100,00	2 456	0	-100,00
SLOVENIA	44 604	61 323	37,48	79 548	121 066	52,19
CZECH REPUBLIC	2 661	1 701	-36,08	48 664	14 330	-70,55
RUSSIA FEDERATION	70 521	167 178	137,06	151 309	276 546	82,77
<b>KAIN RAJUTAN</b>	<b>7 880 872</b>	<b>9 486 668</b>	<b>20,38</b>	<b>47 323 812</b>	<b>56 750 810</b>	<b>19,92</b>
JAPAN	324 398	350 429	8,02	1 760 051	1 764 329	0,24
HONG KONG	67 898	243 696	258,92	747 483	2 363 141	216,15
KOREA, REPUBLIC OF	393 445	572 569	45,53	1 918 429	4 466 522	132,82
TAIWAN	32 190	48 733	51,39	426 783	408 273	-4,34
CHINA	177 342	122 371	-31,00	1 315 254	920 545	-30,01
THAILAND	257 473	428 903	66,58	1 563 841	2 271 595	45,26
SINGAPORE	239 160	130 742	-45,33	1 562 531	314 943	-79,84
PHILIPPINES	249 292	216 174	-13,29	1 314 923	1 183 636	-9,98
MALAYSIA	255 110	311 447	22,08	1 374 794	1 707 814	24,22
MYANMAR	88 794	103 014	16,01	995 271	1 346 369	35,28
CAMBODIA	608 459	484 958	-20,30	4 830 659	2 202 882	-54,40
BRUNEI DARUSSALAM	900	0	-100,00	20 000	0	-100,00
LAO PEOPLE'S DEM. REP.	85 713	13 919	-83,76	513 423	70 541	-86,26
VIET NAM	1 688 985	2 226 891	31,85	12 613 645	16 412 252	30,12
MALDIVES	182	184	1,53	725	851	17,37
INDIA	17 469	13 226	-24,29	114 234	110 735	-3,06
PAKISTAN	3 224	1 986	-38,40	22 229	14 147	-36,36
BANGLADESH	173 053	110 298	-36,26	1 250 389	861 454	-31,11
SRI LANKA	64 274	92 211	43,47	490 408	656 049	33,78

**TABEL 6. PERKEMBANGAN EKSPOR INDONESIA MENURUT KOMODITI DAN NEGARA TUJUAN  
JANUARI-JUNI 2017 DAN 2018**

KOMODITI / NEGARA TUJUAN	BERAT BERSIH (KG)		PERUB	NILAI FOB (US \$)		PERUB
	JAN-JUN 2017	JAN-JUN 2018	%	JAN-JUN 2017	JAN-JUN 2018	%
(1)	(2)	(3)	(4)	(5)	(6)	(7)
SAUDI ARABIA	3 682	3 171	-13,87	23 124	54 056	133,76
ISRAEL	48	29	-40,56	754	394	-47,71
KUWAIT	26 064	20 544	-21,18	121 056	91 492	-24,42
JORDAN	216 696	178 464	-17,64	1 898 920	1 507 210	-20,63
LEBANON	478	4 284	795,80	16 190	23 960	48,00
OMAN	0	228	-	0	28 625	-
TURKEY	18 608	10 767	-42,14	236 549	123 717	-47,70
UNITED ARAB EMIRATES	155 290	82 143	-47,10	610 727	706 249	15,64
EGYPT	7 646	8 462	10,66	30 856	35 409	14,75
TANZANIA, UNITED REP. OF	10 042	0	-100,00	8 528	0	-100,00
SOUTH AFRICA	10 180	8 316	-18,31	61 777	47 062	-23,82
ZIMBABWE	0	10 668	-	0	236 995	-
MAURITIUS	2 323	1 665	-28,34	19 743	14 406	-27,03
AUSTRALIA	49 209	81 598	65,82	339 341	564 827	66,45
NEW ZEALAND	34 552	31 637	-8,44	254 157	252 641	-0,60
PALAU	10	0	-100,00	175	0	-100,00
FJI	33 102	5 723	-82,71	141 469	30 665	-78,32
EAST TIMOR	13 717	8 195	-40,25	23 356	18 077	-22,60
UNITED STATES	435 424	210 480	-51,66	2 826 130	1 179 003	-58,28
CANADA	57	759	1 230,81	106	18 537	17 415,65
MEXICO	3 061	8 728	185,17	12 840	51 347	299,88
GUATEMALA	49 375	132 417	168,19	184 847	713 029	285,74
HONDURAS	23 344	11 536	-50,58	285 147	137 505	-51,78
NICARAGUA	5 496	0	-100,00	48 832	0	-100,00
ARGENTINA	195	1 410	624,13	1 323	7 349	455,44
BRAZIL	9 320	16 266	74,52	36 247	71 006	95,90
COLOMBIA	34 682	84 462	143,53	123 164	289 227	134,83
ECUADOR	2 819	0	-100,00	25 360	0	-100,00
PERU	19 388	0	-100,00	55 282	0	-100,00
HAITI	23 210	1 109 848	4 681,67	120 332	5 505 527	4 475,27
U.S. VIRGIN ISLANDS	185	0	-100,00	792	0	-100,00
UNITED KINGDOM	1 859	3 784	103,59	29 463	31 836	8,05
NETHERLANDS	304 296	278 993	-8,32	804 978	784 366	-2,56
FRANCE	3 131	449	-85,65	31 823	3 693	-88,40
GERMANY, FED. REP. OF	459 801	36 322	-92,10	1 384 627	216 734	-84,35
AUSTRIA	223	53	-76,01	1 299	1 410	8,56
BELGIUM	408 194	217 619	-46,69	1 514 961	898 547	-40,69
SWITZERLAND	275	257	-6,39	2 145	5 823	171,46
DENMARK	4 424	3 635	-17,83	18 687	22 214	18,87
NORWAY	0	3 688	-	0	16 477	-
SWEDEN	8 084	9 219	14,05	20 098	48 722	142,42
FINLAND	332	0	-100,00	3 571	0	-100,00
ITALY	612 169	735 775	20,19	2 645 838	3 207 578	21,23
SPAIN	233	1 224	425,42	7 460	24 364	226,60
PORTUGAL	0	15 407	-	0	64 019	-
GREECE	1 652	0	-100,00	16 007	0	-100,00
POLAND	550	616	12,05	8 127	16 023	97,15
BULGARIA	0	2 862	-	0	22 487	-
ESTONIA	135	0	-100,00	954	0	-100,00
SLOVENIA	159 579	671 111	320,55	486 011	2 572 039	429,21
CZECH REPUBLIC	0	52	-	0	609	-
RUSSIA FEDERATION	375	246	-34,42	5 561	6 437	15,75
SERBIA	0	1 808	-	0	23 040	-
<b>KAIN SULAMAN/BORDIR</b>	<b>424 018</b>	<b>282 550</b>	<b>-33,36</b>	<b>6 788 831</b>	<b>3 366 025</b>	<b>-50,42</b>
JAPAN	3 503	1 518	-56,67	69 028	43 362	-37,18
HONG KONG	2 163	2 355	8,86	112 660	96 937	-13,96
KOREA, REPUBLIC OF	397	0	-100,00	10 958	0	-100,00
TAIWAN	7	0	-100,00	6	0	-100,00
CHINA	1 905	2	-99,91	62 539	4	-99,99
PAPUA NEW GUINEA	30	0	-100,00	19	0	-100,00
THAILAND	29 129	48 643	66,99	505 598	556 090	9,99
SINGAPORE	8 930	7 338	-17,82	92 292	89 459	-3,07
MALAYSIA	9 180	5 160	-43,79	176 044	95 304	-45,86
CAMBODIA	12 619	2 903	-77,00	363 454	89 980	-75,24
VIET NAM	543	81	-85,09	8 768	5 387	-38,57
INDIA	3 718	5 423	45,85	48 245	101 117	109,59
BANGLADESH	10 818	2 419	-77,64	224 963	40 818	-81,86
SRI LANKA	1 867	2 587	38,56	30 311	51 222	68,99
SAUDI ARABIA	113 662	77 720	-31,62	963 646	613 007	-36,39
ISRAEL	800	240	-69,98	22 435	8 319	-62,92
KUWAIT	3 608	2 572	-28,71	110 937	76 972	-30,62
LEBANON	88	0	-100,00	2 607	0	-100,00
UNITED ARAB EMIRATES	80 234	64 163	-20,03	1 176 573	730 079	-37,95
EGYPT	0	7 406	-	0	65 119	-
TUNISIA	2	107	5 260,00	3	5 518	183 830,67
ETHIOPIA	0	7 039	-	0	38 614	-
SOUTH AFRICA	0	30	-	0	1 965	-
ZIMBABWE	85	0	-100,00	6 964	0	-100,00
AUSTRALIA	3 961	8 971	126,44	55 581	57 888	4,15
NEW ZEALAND	170	189	11,28	3 108	3 833	23,34
EAST TIMOR	10 099	5 768	-42,89	3 734	1 574	-57,85
UNITED STATES	6 086	97	-98,41	64 215	7 965	-87,60
CANADA	906	2	-99,76	10 171	4	-99,96
MEXICO	18 789	8 331	-55,66	338 126	139 378	-58,78
GUATEMALA	5 696	0	-100,00	393 952	0	-100,00
PANAMA	21 378	0	-100,00	244 392	0	-100,00

**TABEL 6. PERKEMBANGAN EKSPOR INDONESIA MENURUT KOMODITI DAN NEGARA TUJUAN  
JANUARI-JUNI 2017 DAN 2018**

KOMODITI / NEGARA TUJUAN	BERAT BERSIH (KG)		PERUB	NILAI FOB (US \$)		PERUB
	JAN-JUN 2017	JAN-JUN 2018	%	JAN-JUN 2017	JAN-JUN 2018	%
(1)	(2)	(3)	(4)	(5)	(6)	(7)
CHILE	0	2 135	-	0	51 275	-
BRAZIL	15 868	3 332	-79,00	296 933	72 818	-75,48
GUYANA	0	796	-	0	9 765	-
HAITI	49 601	0	-100,00	1 122 807	0	-100,00
UNITED KINGDOM	275	50	-81,79	11 890	2 903	-75,59
NETHERLANDS	1 194	1 488	24,62	47 731	45 027	-5,67
FRANCE	1 554	1 107	-28,76	70 718	36 965	-47,73
GERMANY, FED. REP. OF	1 650	4	-99,78	23 701	2	-99,99
SWITZERLAND	1	0	-100,00	2	0	-100,00
DENMARK	0	1	-	0	6	-
ITALY	568	101	-82,24	11 976	1 678	-85,99
SPAIN	166	1	-99,61	1 118	3	-99,73
PORTUGAL	1 042	984	-5,57	40 848	26 753	-34,50
GREECE	1 362	591	-56,64	36 487	17 566	-51,86
POLAND	304	260	-14,41	21 087	14 987	-28,93
ALBANIA	0	3 388	-	0	60 785	-
BELARUS	16	3 025	19 289,81	252	38 080	15 002,86
UKRAINE	39	0	-100,00	1 946	0	-100,00
LITHUANIA	0	3 891	-	0	57 833	-
LATVIA	1	76	7 450,00	2	1 733	86 542,00
ESTONIA	1	0	-100,00	1	0	-100,00
RUSSIA FEDERATION	2	258	12 780,50	4	7 933	198 235,00
<b>SERAT TEKSTIL</b>	<b>31 198 222</b>	<b>30 202 814</b>	<b>-3,19</b>	<b>26 319 439</b>	<b>22 206 619</b>	<b>-15,63</b>
JAPAN	2 358 652	3 758 487	59,35	1 618 580	1 998 483	23,47
HONG KONG	146 162	145 300	-0,59	270 844	388 414	43,41
KOREA, REPUBLIC OF	1 203 843	687 349	-42,90	1 041 630	200 394	-80,76
TAIWAN	1 955 841	1 614 881	-17,43	2 528 299	2 116 426	-16,29
CHINA	15 578 618	15 477 683	-0,65	8 328 582	4 355 229	-47,71
THAILAND	1 062 411	832 123	-21,68	1 383 435	1 482 611	7,17
SINGAPORE	385 772	341 323	-11,52	66 545	104 432	56,94
PHILIPPINES	666 069	588 697	-11,62	1 442 709	1 276 640	-11,51
MALAYSIA	2 092 557	725 653	-65,32	1 168 205	689 917	-40,94
MYANMAR	8 210	6 978	-15,01	35 063	29 860	-14,84
CAMBODIA	25	413	1 551,12	1 108	12 419	1 020,40
BRUNEI DARUSSALAM	3 046	3 268	7,32	20 040	20 147	0,53
VIET NAM	1 439 994	2 527 847	75,55	1 742 850	3 180 722	82,50
INDIA	859 801	258 319	-69,96	906 829	324 208	-64,25
PAKISTAN	23 687	0	-100,00	9 510	0	-100,00
BANGLADESH	298 101	843 750	183,04	921 795	2 747 335	198,04
IRAN (ISLAMIC REPUBLIC OF)	20 826	13 884	-33,33	68 081	58 660	-13,84
SAUDI ARABIA	240 198	0	-100,00	416 231	0	-100,00
KUWAIT	0	204	-	0	2 878	-
TURKEY	0	160 000	-	0	217 600	-
UNITED ARAB EMIRATES	4	81	1 912,50	146	2 913	1 900,54
EGYPT	21 676	0	-100,00	26 909	0	-100,00
KENYA	40	0	-100,00	126	0	-100,00
REUNION	1 010	2 855	182,67	7 264	16 693	129,80
SOUTH AFRICA	290	180	-37,93	304	468	54,18
AUSTRALIA	3 089	6 508	110,71	10 508	29 446	180,22
NEW ZEALAND	90	29	-67,78	1 973	362	-81,64
GUAM	829	625	-24,57	1 763	760	-56,92
PALAU	105	0	-100,00	1 925	0	-100,00
EAST TIMOR	4 240	312	-92,64	5 088	610	-88,01
UNITED STATES	339 419	639 688	88,47	527 856	1 014 433	92,18
CANADA	400	0	-100,00	3 558	0	-100,00
MEXICO	71 576	35 778	-50,01	94 390	48 298	-48,83
CHILE	177 717	119 057	-33,01	304 911	261 714	-14,17
ARGENTINA	7 054	10 088	43,02	25 853	47 920	85,35
BRAZIL	0	172 677	-	0	92 989	-
URUGUAY	1	20 089	2 008 845,00	4	42 636	1 065 808,50
UNITED KINGDOM	20 000	24 028	20,14	30 600	6 132	-79,96
NETHERLANDS	503 178	165 410	-67,13	622 010	204 715	-67,09
FRANCE	1 307	411	-68,56	4 137	1 137	-72,52
GERMANY, FED. REP. OF	101 719	52 208	-48,67	144 167	10 506	-92,71
BELGIUM	465 068	370 274	-20,38	617 804	462 843	-25,08
NORWAY	6 349	0	-100,00	9 242	0	-100,00
ITALY	361 249	247 293	-31,55	478 777	261 053	-45,47
SPAIN	2 530	24 348	862,35	12 070	8 554	-29,13
GREECE	2	0	-100,00	2	0	-100,00
POLAND	79 966	59 864	-25,14	150 644	122 674	-18,57
ESTONIA	30	0	-100,00	14	0	-100,00
SLOVENIA	0	99 444	-	0	31 822	-
CZECH REPUBLIC	0	6 246	-	0	15 302	-
RUSSIA FEDERATION	685 473	159 164	-76,78	1 267 057	316 265	-75,04
<b>SUTRA</b>	<b>10 340</b>	<b>52 550</b>	<b>408,22</b>	<b>87 214</b>	<b>500 693</b>	<b>474,10</b>
TAIWAN	0	4	-	0	5	-
CHINA	0	24	-	0	913	-
PAPUA NEW GUINEA	90	35	-61,11	74	33	-55,42
SINGAPORE	73	64	-11,59	216	67	-69,27
MALAYSIA	0	28 074	-	0	317 493	-
MYANMAR	735	17 910	2 338,39	3 373	86 044	2 451,26
MALDIVES	0	40	-	0	2 460	-
INDIA	0	1 225	-	0	84 261	-
SAUDI ARABIA	575	0	-100,00	5 255	0	-100,00
UNITED ARAB EMIRATES	42	516	1 128,57	179	361	101,68

**TABEL 6. PERKEMBANGAN EKSPOR INDONESIA MENURUT KOMODITI DAN NEGARA TUJUAN  
JANUARI-JUNI 2017 DAN 2018**

KOMODITI / NEGARA TUJUAN	BERAT BERSIH (KG)		PERUB	NILAI FOB (US \$)		PERUB
	JAN-JUN 2017	JAN-JUN 2018	%	JAN-JUN 2017	JAN-JUN 2018	%
(1)	(2)	(3)	(4)	(5)	(6)	(7)
CYPRUS	0	656	-	0	4 800	-
MADAGASCAR	0	45	-	0	20	-
SOMALIA	8 800	0	-100,00	78 100	0	-100,00
AUSTRALIA	0	8	-	0	252	-
EAST TIMOR	24	395	1 547,00	12	357	2 875,00
UNITED STATES	0	3	-	0	1	-
NETHERLANDS	0	2 620	-	0	1 853	-
FRANCE	0	300	-	0	219	-
ITALY	0	80	-	0	149	-
SPAIN	0	443	-	0	984	-
ICELAND	0	25	-	0	116	-
GREECE	0	83	-	0	306	-
CZECH REPUBLIC	2	0	-100,00	5	0	-100,00
<b>BARANG TEKSTIL LAINNYA</b>	<b>75 478 473</b>	<b>75 432 803</b>	<b>-0,06</b>	<b>324 987 477</b>	<b>317 363 620</b>	<b>-2,35</b>
JAPAN	14 576 065	17 374 918	19,20	74 470 539	84 030 629	12,84
HONG KONG	454 653	310 464	-31,71	5 324 659	3 242 546	-39,10
KOREA, REPUBLIC OF	4 116 357	3 856 684	-6,31	25 560 515	19 196 618	-24,90
TAIWAN	1 013 022	2 201 205	117,29	5 435 023	8 406 823	54,68
CHINA	8 787 608	3 449 858	-60,74	20 412 177	17 206 794	-15,70
MONGOLIA	0	75	-	0	168	-
MACAU	3 069	149	-95,15	18 782	1 530	-91,85
PAPUA NEW GUINEA	28 528	15 342	-46,22	168 254	38 463	-77,14
THAILAND	3 068 177	3 404 017	10,95	12 802 352	12 205 119	-4,67
SINGAPORE	2 268 577	1 838 373	-18,96	8 613 562	8 673 480	0,70
PHILIPPINES	626 743	1 632 805	160,52	2 568 515	9 798 381	281,48
MALAYSIA	3 455 987	3 680 722	6,50	9 640 173	10 141 257	5,20
MYANMAR	154 856	152 851	-1,29	671 677	839 014	24,91
CAMBODIA	104 248	181 848	74,44	1 490 117	1 016 250	-31,80
BRUNEI DARUSSALAM	37 950	32 349	-14,76	121 877	102 677	-15,75
LAO PEOPLE'S DEM. REP.	372	1 130	203,45	6 723	21 997	227,17
NEPAL	102 921	74 913	-27,21	208 989	148 852	-28,78
BHUTAN	400	0	-100,00	2 268	0	-100,00
VIET NAM	3 150 651	4 804 877	52,50	12 002 797	15 683 609	30,67
MALDIVES	30 563	32 274	5,60	287 963	211 671	-26,49
INDIA	4 400 127	5 777 865	31,31	18 852 666	19 210 930	1,90
PAKISTAN	155 125	231 576	49,28	622 587	991 914	59,32
BANGLADESH	613 815	447 811	-27,04	1 361 191	946 157	-30,49
SRI LANKA	245 475	331 773	35,16	2 030 835	3 021 059	48,76
IRAQ	68 410	168 605	146,46	190 120	366 111	92,57
IRAN (ISLAMIC REPUBLIC OF)	123 124	15 581	-87,35	1 021 542	128 140	-87,46
SAUDI ARABIA	403 784	317 805	-21,29	2 775 491	1 456 823	-47,51
ISRAEL	192 325	51 251	-73,35	374 900	139 176	-62,88
KUWAIT	67 503	45 314	-32,87	538 622	458 582	-14,86
JORDAN	6 062	2 146	-64,60	2 972	70 757	2 281,11
LEBANON	12 659	22 669	79,07	20 404	23 044	12,94
YEMEN	1 107	4 817	335,30	1 872	41 753	2 130,39
OMAN	16 173	18 089	11,85	105 165	27 224	-74,11
TURKEY	274 401	203 854	-25,71	3 463 245	1 958 717	-43,44
UNITED ARAB EMIRATES	1 346 257	603 588	-55,17	11 970 265	4 449 588	-62,83
QATAR	57	80 528	140 437,98	3 471	276 363	7 862,53
BAHRAIN	50	184	267,90	444	1 510	239,71
CYPRUS	693	1 298	87,29	16 376	22 676	38,47
EGYPT	8 940	34 837	289,67	162 745	238 753	46,70
MOROCCO	175 298	244 486	39,47	1 217 594	1 694 700	39,18
TUNISIA	618 215	49 533	-91,99	871 452	105 772	-87,86
ALGERIA	168 708	50 332	-70,17	292 673	116 800	-60,09
SUDAN	10	1	-92,40	210	474	125,71
ETHIOPIA	99	16 806	16 948,17	894	217 375	24 214,83
TANZANIA, UNITED REP. OF	37 415	49 218	31,54	101 423	51 701	-49,02
MADAGASCAR	22 139	90	-99,59	158 605	750	-99,53
SOMALIA	217 905	142 690	-34,52	2 595 343	1 428 276	-44,97
KENYA	290 807	387 921	33,39	804 989	1 229 186	52,70
REUNION	2 157	3 558	64,95	43 123	42 218	-2,10
MOZAMBIQUE	0	200 823	-	0	460 215	-
BOTSWANA	1 000	0	-100,00	2 250	0	-100,00
TOGO	31 763	30 861	-2,84	104 770	88 607	-15,43
GHANA	24 042	38 095	58,45	90 066	118 438	31,50
ANGOLA	13 462	13 298	-1,22	27 445	29 215	6,45
CONGO	546	113	-79,30	326	162	-50,14
CAMEROON	136 644	123 593	-9,55	279 148	264 029	-5,42
NIGERIA	14 070	155	-98,90	85 414	1 876	-97,80
GABON	283	93	-67,14	522	289	-44,72
COTE D'IVOIRE	259 434	219 286	-15,48	716 682	594 169	-17,09
SENEGAL	60 325	71 690	18,84	148 654	198 215	33,34
MAURITANIA	7 456	12	-99,84	56 148	19	-99,97
BENIN	0	302 061	-	0	185 341	-
SEYCHELLES	10 748	2 407	-77,61	9 537	18 394	92,87
UGANDA	634	5	-99,21	2 372	2	-99,92
NIGER	0	6 450	-	0	61 490	-
DJIBOUTI	20 900	11 000	-47,37	133 210	67 375	-49,42
SOUTH AFRICA	393 130	697 522	77,43	1 618 226	2 364 029	46,09
ZIMBABWE	4 561	13 496	195,92	30 316	72 276	138,41
MAURITIUS	20 598	11 619	-43,59	66 966	70 597	5,42
MAYOTTE	0	1 213	-	0	1 761	-
DEMOCRATIC REP. OF THE CONGO	0	332	-	0	3 290	-
AUSTRALIA	2 844 450	2 786 692	-2,03	10 793 835	10 076 608	-6,64

TABEL 6. PERKEMBANGAN EKSPOR INDONESIA MENURUT KOMODITI DAN NEGARA TUJUAN  
JANUARI-JUNI 2017 DAN 2018

KOMODITI / NEGARA TUJUAN	BERAT BERSIH (KG)		PERUB	NILAI FOB (US \$)		PERUB
	JAN-JUN 2017	JAN-JUN 2018	%	JAN-JUN 2017	JAN-JUN 2018	%
	(1)	(2)	(3)	(4)	(5)	(6)
NEW ZEALAND	318 840	272 750	-14,46	1 669 644	1 537 920	-7,89
MICRONESIA, FED. STATES OF	545	0	-100,00	13 651	0	-100,00
GUAM	1 396	925	-33,74	2 055	4 223	105,43
PALAU	378	0	-100,00	6 252	0	-100,00
NEW CALEDONIA	2 544	2 354	-7,44	22 230	27 078	21,81
NORTHERN MARIANA ISLANDS	750	500	-33,33	10 426	4 237	-59,36
SAINT VINCENT AND THE GRENADINES	6	855	14 150,00	353	16 816	4 658,62
VANUATU	276	49	-82,25	5 070	1 455	-71,29
WALLIS AND FUTUNA ISLANDS	1 848	3 504	89,58	15 920	21 906	37,60
COOK ISLANDS	666	991	48,80	22 111	11 681	-47,17
FIJI	13 920	5 498	-60,50	74 361	30 777	-58,61
KIRIBATI	798	612	-23,31	4 255	3 585	-15,75
SAMOA	1	0	-100,00	38	0	-100,00
TONGA	115	67	-41,74	1 499	860	-42,63
EAST TIMOR	521 661	1 090 832	109,11	505 145	395 079	-21,79
UNITED STATES	8 237 791	6 710 540	-18,54	28 756 211	23 089 693	-19,71
CANADA	463 774	791 702	70,71	1 451 559	2 139 120	47,37
MEXICO	338 729	220 972	-34,76	981 833	982 152	0,03
GUATEMALA	0	343	-	0	1 196	-
HONDURAS	461	155	-66,39	11 564	3 173	-72,56
NICARAGUA	0	374	-	0	6 303	-
PANAMA	94 039	1 151	-98,78	155 246	1 675	-98,92
SURINAME	73 921	17 378	-76,49	117 415	37 808	-67,80
CHILE	40 525	22 737	-43,89	221 460	219 821	-0,74
VENEZUELA	157	0	-100,00	420	0	-100,00
ARGENTINA	1 293	2 408	86,27	16 651	31 459	88,94
BRAZIL	1 804 343	1 641 626	-9,02	6 901 714	6 207 279	-10,06
COLOMBIA	4 814	4 520	-6,11	58 908	34 758	-41,00
BOLIVIA	0	33	-	0	575	-
URUGUAY	82 484	78 434	-4,91	173 764	254 653	46,55
ECUADOR	0	444	-	0	3 669	-
PERU	928	912	-1,74	786	4 690	496,95
GUYANA	112 126	81 699	-27,14	211 288	161 375	-23,62
TRINIDAD AND TOBAGO	0	36	-	0	108	-
BAHAMAS	4 134	3 650	-11,71	22 669	36 620	61,54
JAMAICA	137 315	70 110	-48,94	367 586	128 828	-64,95
PUERTO RICO	24	12	-52,08	432	85	-80,30
DOMINICAN REPUBLIC	35 146	51 919	47,72	548 131	814 286	48,56
EL SALVADOR	945	1 131	19,67	30 391	27 084	-10,88
COSTA RICA	5 466	2 029	-62,87	34 067	9 032	-73,49
HAITI	207	955	361,35	203	3 978	1 857,72
BARBADOS	38	572	1 386,49	1 239	4 947	299,25
ANTIGUA AND BARBUDA	439	183	-58,40	6 058	1 557	-74,31
ARUBA	88	434	393,18	1 145	5 179	352,26
BERMUDA	0	1	-	0	45	-
CAYMAN ISLANDS	10	0	-100,00	1 310	0	-100,00
DOMINICA	1 125	0	-100,00	467	0	-100,00
FRENCH GUIANA	0	683	-	0	5 179	-
FRENCH POLYNESIA	4 650	8 308	78,65	44 583	88 559	98,64
MARTINIQUE	772	1 761	128,11	11 941	9 012	-24,53
NETHERLANDS ANTILLES	13 631	6 141	-54,95	37 303	20 368	-45,40
SAINT LUCIA	548	34	-93,83	11 526	695	-93,97
TURKS AND CAICOS ISLANDS	3 400	0	-100,00	2 036	0	-100,00
GUADELOUPE	3 736	5 120	37,05	13 849	24 383	76,06
SAINT KITTS AND NEVIS	150	666	344,00	3 751	22 389	496,95
VIRGIN ISLANDS (BRITISH)	96	1 342	1 297,51	4 608	14 964	224,75
U.S. VIRGIN ISLANDS	213	223	4,79	3 531	4 221	19,55
UNITED KINGDOM	720 767	616 887	-14,41	3 455 672	3 824 281	10,67
NETHERLANDS	860 917	1 298 434	50,82	3 065 762	3 757 286	22,56
FRANCE	341 910	349 247	2,15	2 333 112	2 316 451	-0,71
GERMANY, FED. REP. OF	710 807	578 467	-18,62	6 135 384	5 191 243	-15,39
AUSTRIA	17 422	25 457	46,12	154 087	208 208	35,12
BELGIUM	1 741 537	1 476 903	-15,20	4 265 509	3 754 372	-11,98
SWITZERLAND	8 625	8 344	-3,26	182 420	227 638	24,79
DENMARK	52 814	61 847	17,10	530 949	504 108	-5,06
NORWAY	113 358	121 352	7,05	1 290 765	1 601 996	24,11
SWEDEN	269 353	207 841	-22,84	2 183 499	1 856 848	-14,96
FINLAND	45 201	40 990	-9,32	429 913	522 287	21,49
IRELAND	87 893	38 521	-56,17	244 530	154 454	-36,84
ITALY	815 590	709 805	-12,97	3 257 008	2 823 945	-13,30
SPAIN	570 307	509 426	-10,68	2 097 529	2 117 205	0,94
PORTUGAL	68 283	67 315	-1,42	196 443	238 882	21,60
GREECE	64 450	156 007	142,06	473 100	1 100 611	132,64
HUNGARY	281 778	468 949	66,42	633 844	1 659 453	161,81
POLAND	204 647	121 000	-40,87	1 349 854	687 032	-49,10
ROMANIA	197 771	170 428	-13,83	2 223 888	2 437 976	9,63
BULGARIA	20 499	1 342	-93,46	6 997	5 582	-20,23
ALBANIA	0	9 081	-	0	91 381	-
BELARUS	15 059	0	-100,00	262 922	0	-100,00
KYRGYZSTAN	29 450	0	-100,00	108 300	0	-100,00
UKRAINE	5 517	4 812	-12,79	91 995	79 080	-14,04
UZBEKISTAN	43 800	29 086	-33,59	158 812	106 150	-33,16
LITHUANIA	250 012	290 580	16,23	453 078	590 627	30,36
LATVIA	366	100	-72,66	11 752	444	-96,22
ESTONIA	0	285	-	0	1 752	-
GEORGIA	0	173	-	0	1 125	-
CROATIA	4 551	2 763	-39,29	6 960	37 804	443,16

TABEL 6. PERKEMBANGAN EKSPOR INDONESIA MENURUT KOMODITI DAN NEGARA TUJUAN  
JANUARI-JUNI 2017 DAN 2018

KOMODITI / NEGARA TUJUAN	BERAT BERSIH (KG)		PERUB	NILAI FOB (US \$)		PERUB
	JAN-JUN 2017	JAN-JUN 2018	%	JAN-JUN 2017	JAN-JUN 2018	%
	(1)	(2)	(3)	(4)	(5)	(6)
BOSNIA AND HERZEGOVINA	0	3 667	-	0	37 826	-
MALTA	1 184	8	-99,32	3 497	27	-99,23
SLOVAKIA	797	0	-100,00	1 247	0	-100,00
SLOVENIA	78 911	217	-99,73	157 220	2 164	-98,62
CZECH REPUBLIC	69 426	542	-99,22	116 763	8 890	-92,39
REP. OF MACEDONIA	294	0	-100,00	6 829	0	-100,00
RUSSIA FEDERATION	160 130	73 297	-54,23	2 961 790	600 334	-79,73
SERBIA	0	65	-	0	821	-
MONTENEGRO	153	0	-100,00	3 326	0	-100,00
<b>PAKAIAN JADI (KONVEKSI) DARI TEKSTIL</b>	<b>180 594 902</b>	<b>172 638 642</b>	<b>-4,41</b>	<b>3 279 197 056</b>	<b>3 523 531 830</b>	<b>7,45</b>
JAPAN	14 291 595	16 586 886	16,06	302 857 514	348 261 813	14,99
HONG KONG	1 431 961	1 374 135	-4,04	29 683 419	33 352 296	12,36
KOREA, DEM. PEOPLE'S REP.	2 832	0	-100,00	12 050	0	-100,00
KOREA, REPUBLIC OF	8 885 230	9 732 701	9,54	143 813 651	161 672 742	12,42
TAIWAN	556 104	696 604	25,27	12 523 023	15 220 192	21,54
CHINA	3 371 043	4 157 524	23,33	90 442 789	110 483 471	22,16
MONGOLIA	4 408	751	-82,97	46 973	24 189	-48,51
MACAU	386	944	144,34	41 493	77 625	87,08
PAPUA NEW GUINEA	76 360	18 436	-75,86	481 338	170 576	-64,56
THAILAND	879 377	753 410	-14,32	11 579 903	13 709 813	18,39
SINGAPORE	1 668 637	1 712 633	2,64	23 143 286	27 615 481	19,32
PHILIPPINES	1 219 392	1 076 198	-11,74	8 390 065	9 497 886	13,20
MALAYSIA	5 282 225	5 393 245	2,10	42 149 156	42 444 329	0,70
MYANMAR	50 841	40 319	-20,70	474 608	265 146	-44,13
CAMBODIA	53 461	32 106	-39,94	666 769	389 306	-41,61
BRUNEI DARUSSALAM	77 595	73 554	-5,21	557 577	518 591	-6,99
LAO PEOPLE'S DEM. REP.	0	441	-	0	6 370	-
NEPAL	194 672	54 819	-71,84	809 968	391 702	-51,64
VIET NAM	270 053	166 521	-38,34	2 643 150	3 109 675	17,65
MALDIVES	8 043	10 867	35,11	198 644	316 514	59,34
INDIA	998 293	325 538	-67,39	3 893 175	4 172 656	7,18
PAKISTAN	196 243	64 744	-67,01	1 329 460	526 995	-60,36
BANGLADESH	13 533	2 933	-78,33	57 855	5 555	-90,40
SRI LANKA	304 935	194 946	-36,07	942 165	843 140	-10,51
IRAQ	526 718	206 579	-60,78	7 678 760	1 560 532	-79,68
IRAN (ISLAMIC REPUBLIC OF)	75 152	88 038	17,15	1 189 648	774 789	-34,87
SAUDI ARABIA	1 476 863	1 038 167	-29,70	17 080 101	13 312 293	-22,06
ISRAEL	98 649	135 920	37,78	3 001 382	4 097 906	36,53
KUWAIT	283 702	347 218	22,39	4 504 181	2 998 700	-33,42
JORDAN	9 430	7 386	-21,68	16 272	34 068	109,36
LEBANON	883	6 277	611,00	30 707	103 159	235,94
YEMEN	155 532	125 912	-19,04	1 266 188	1 033 092	-18,41
OMAN	333	46 646	13 907,91	23 725	792 066	3 238,53
TURKEY	636 776	320 389	-49,69	6 145 412	6 919 935	12,60
UNITED ARAB EMIRATES	3 478 129	2 594 376	-25,41	53 567 087	42 606 366	-20,46
QATAR	8 694	41 241	374,35	146 515	467 136	218,83
BAHRAIN	11 203	4 755	-57,55	158 946	91 368	-42,52
CYPRUS	9 730	2 398	-75,35	180 960	77 403	-57,23
EGYPT	274 720	334 585	21,79	2 932 286	3 967 754	35,31
LIBYAN ARAB JAMAHIRIYA	29 886	103 954	247,84	351 581	465 987	32,54
MOROCCO	2 258	23 669	948,41	28 530	571 724	1 903,94
TUNISIA	1 435	222	-84,53	9 075	400	-95,59
ALGERIA	265 113	168 149	-36,57	3 484 875	1 898 670	-45,52
SUDAN	359 471	216 411	-39,80	4 488 174	1 698 718	-62,15
ETHIOPIA	11 174	260	-97,67	181 157	250	-99,86
TANZANIA, UNITED REP. OF	1 050 395	1 589 885	51,36	1 917 814	4 967 608	159,02
MADAGASCAR	82 896	35 800	-56,81	66 301	7 525	-88,65
SOMALIA	259 462	546 345	110,57	2 988 747	6 894 161	130,67
KENYA	253 660	323 718	27,62	1 536 045	2 218 162	44,41
REUNION	8 787	10 310	17,33	157 578	108 303	-31,27
MOZAMBIQUE	69 675	35 255	-49,40	170 070	88 521	-47,95
BOTSWANA	100	1 209	1 109,35	750	9 306	1 140,80
TOGO	1 678 914	1 153 081	-31,32	1 093 838	1 531 651	40,03
GHANA	25 041	41 157	64,36	227 453	334 097	46,89
GUINEA	485 932	412 160	-15,18	1 333 552	1 480 073	10,99
ANGOLA	117 565	54 438	-53,70	1 056 054	51 459	-95,13
CONGO	282 864	281 255	-0,57	132 461	125 279	-5,42
CAMEROON	125 410	246 634	96,66	191 057	500 888	162,17
NIGERIA	2 833 595	2 074 985	-26,77	4 281 681	3 730 758	-12,87
GABON	16 310	15 008	-7,98	23 298	15 033	-35,47
COTE D'IVOIRE	675 390	652 202	-3,43	311 977	265 678	-14,84
SENEGAL	1 709 440	1 359 517	-20,47	1 195 854	892 520	-25,37
MAURITANIA	86 057	59 540	-30,81	1 585 160	786 241	-50,40
BENIN	14 080	3	-99,98	2 282	45	-98,02
BURKINA FASO	0	47 340	-	0	151 838	-
GAMBIA	26 609	65 615	146,59	107 367	238 240	121,89
SEYCHELLES	7 404	1 660	-77,58	41 270	21 254	-48,50
UGANDA	60 667	24 034	-60,38	119 238	64 526	-45,88
DJIBOUTI	163 617	170 788	4,38	1 662 841	1 455 767	-12,45
SWAZILAND	771	726	-5,87	478	9 404	1 867,40
SOUTH AFRICA	286 116	215 307	-24,75	4 942 331	4 210 116	-14,82
ZIMBABWE	0	28	-	0	188	-
ZAMBIA	75	0	-100,00	2 058	0	-100,00
MAURITIUS	51 013	28 217	-44,69	311 223	342 298	9,98
RWANDA	331	200	-39,56	136	700	414,71
MAYOTTE	0	1 083	-	0	2 822	-

TABEL 6. PERKEMBANGAN EKSPOR INDONESIA MENURUT KOMODITI DAN NEGARA TUJUAN  
JANUARI-JUNI 2017 DAN 2018

KOMODITI / NEGARA TUJUAN	BERAT BERSIH (KG)		PERUB	NILAI FOB (US \$)		PERUB
	JAN-JUN 2017	JAN-JUN 2018	%	JAN-JUN 2017	JAN-JUN 2018	%
(1)	(2)	(3)	(4)	(5)	(6)	(7)
DEMOCRATIC REP. OF THE CONGO	0	56	-	0	355	-
AUSTRALIA	3 221 295	2 868 597	-10,95	78 734 812	81 328 785	3,29
NEW ZEALAND	271 993	254 411	-6,46	9 039 560	9 962 164	10,21
GUAM	5 401	2 329	-56,88	103 798	51 559	-50,33
PALAU	559	0	-100,00	28 651	0	-100,00
NEW CALEDONIA	20 988	34 519	64,47	387 736	529 214	36,49
NORTHERN MARIANA ISLANDS	0	125	-	0	332	-
SAINT VINCENT AND THE GRENADINES	307	147	-52,04	2 352	1 382	-41,23
VANUATU	1 196	5 129	328,85	10 399	58 836	465,78
WALLIS AND FUTUNA ISLANDS	857	120	-86,00	2 227	484	-78,27
AMERICAN SAMOA	3	0	-100,00	35	0	-100,00
COOK ISLANDS	3 571	3 957	10,82	44 022	37 286	-15,30
FUJI	42 394	45 084	6,35	526 627	454 589	-13,68
KIRIBATI	10 715	19 885	85,58	26 405	17 955	-32,00
SAMOA	244	312	28,13	2 125	2 880	35,55
TONGA	13	0	-100,00	59	0	-100,00
EAST TIMOR	292 808	303 762	3,74	611 678	355 093	-41,95
UNITED STATES	88 897 198	83 822 527	-5,71	1 687 990 742	1 818 284 067	7,72
CANADA	3 381 163	3 436 213	1,63	79 533 626	91 153 824	14,61
MEXICO	906 866	967 186	6,65	18 473 800	21 608 388	16,97
GUATEMALA	1 878	296	-84,22	16 124	8 759	-45,68
HONDURAS	40	1 264	3 058,90	1 447	20 688	1 330,02
NICARAGUA	20	1 543	7 616,65	723	7 660	959,00
PANAMA	84 857	105 109	23,86	2 486 402	2 546 456	2,42
CUBA	400	0	-100,00	50	0	-100,00
SURINAME	3 688	4 109	11,41	36 832	42 462	15,29
CHILE	323 164	305 930	-5,33	7 615 293	7 041 784	-7,53
VENEZUELA	213	27 116	12 622,73	99	5 388	5 342,07
ARGENTINA	96 088	112 019	16,58	3 064 842	3 995 035	30,35
BRAZIL	852 710	489 751	-42,57	8 015 982	9 906 822	23,59
COLOMBIA	117 397	66 355	-43,48	2 550 844	1 723 573	-32,43
BOLIVIA	5 835	0	-100,00	76 176	0	-100,00
URUGUAY	16 568	20 913	26,22	428 087	533 108	24,53
PARAGUAY	7 597	7 263	-4,39	199 172	239 984	20,49
ECUADOR	39	3 197	8 054,34	1 733	81 875	4 624,03
PERU	87 603	91 832	4,83	1 927 890	2 121 439	10,04
GUYANA	0	720	-	0	1 881	-
TRINIDAD AND TOBAGO	0	6 429	-	0	96 096	-
BAHAMAS	1 814	22	-98,79	6 544	5 360	-18,09
JAMAICA	1 900	2 222	16,95	47 036	39 196	-16,67
PUERTO RICO	74 984	38 478	-48,68	1 135 815	350 053	-69,18
DOMINICAN REPUBLIC	1 900	11 017	479,90	41 519	153 483	269,67
EL SALVADOR	11 247	1 994	-82,27	107 911	149 534	38,57
COSTA RICA	12 330	13 904	12,77	157 147	152 468	-2,98
HAITI	7 501	0	-100,00	170 867	0	-100,00
BARBADOS	522	687	31,61	11 961	11 080	-7,37
ANTIGUA AND BARBUDA	1 958	1 037	-47,06	43 674	27 642	-36,71
ANGUILLA	152	0	-100,00	37	0	-100,00
BERMUDA	1 320	1 607	21,74	17 087	27 845	62,95
CAPE VERDE	440	515	17,06	5 538	7 801	40,87
CAYMAN ISLANDS	4 499	50	-98,89	54 606	18	-99,97
FRENCH GUIANA	1 150	201	-82,52	4 125	16 712	305,14
FRENCH POLYNESIA	27 076	29 737	9,83	491 723	518 300	5,40
MARTINIQUE	1 289	4 512	250,04	22 842	67 186	194,14
NETHERLANDS ANTILLES	1 546	25 326	1 538,19	107 092	264 061	146,57
SAINT LUCIA	59	547	829,42	5 279	16 353	209,77
TURKS AND CAICOS ISLANDS	216	154	-28,70	9 164	6 119	-33,23
GUADELOUPE	3 975	15 457	288,89	40 908	120 716	195,09
SAINT KITTS AND NEVIS	209	872	317,22	15 338	55 042	258,87
VIRGIN ISLANDS (BRITISH)	50	135	170,00	704	1 733	146,21
UNITED KINGDOM	3 260 424	2 993 005	-8,20	85 545 774	81 594 259	-4,62
NETHERLANDS	1 696 349	1 789 743	5,51	47 963 692	55 911 440	16,57
FRANCE	977 541	919 178	-5,97	26 647 410	27 849 648	4,51
GERMANY, FED. REP. OF	8 031 991	6 736 597	-16,13	187 441 567	185 711 467	-0,92
AUSTRIA	77 774	35 217	-54,72	3 204 079	1 629 823	-49,13
BELGIUM	3 057 373	2 582 759	-15,52	79 263 146	74 957 119	-5,43
SWITZERLAND	229 928	233 513	1,56	4 911 190	5 770 904	17,51
MONACO	729	1 759	141,14	19 513	57 430	194,32
DENMARK	226 995	238 940	5,26	4 909 778	5 575 001	13,55
NORWAY	238 804	262 548	9,94	5 013 214	5 939 934	18,49
SWEDEN	604 640	697 408	15,34	13 247 387	15 640 800	18,07
FINLAND	7 866	3 596	-54,29	180 746	173 253	-4,15
IRELAND	144 560	40 291	-72,13	2 666 789	1 495 991	-43,90
ITALY	1 043 892	1 028 348	-1,49	28 040 352	31 687 221	13,01
SPAIN	2 012 673	1 893 769	-5,91	28 903 664	34 596 598	19,70
PORTUGAL	65 287	10 701	-83,61	353 093	163 731	-53,63
ICELAND	0	952	-	0	10 897	-
GREECE	125 723	118 263	-5,93	2 407 215	2 644 920	9,87
HUNGARY	32 510	20 918	-35,66	757 342	474 617	-37,33
POLAND	1 172 739	1 319 367	12,50	24 750 277	29 887 406	20,76
ROMANIA	18 407	3 150	-82,89	85 076	7 183	-91,56
BULGARIA	1 109	10 169	816,84	12 345	243 849	1 875,29
ARMENIA	115	0	-100,00	150	0	-100,00
AZERBAIJAN	2 983	0	-100,00	2 600	0	-100,00
BELARUS	80	240	200,00	50	100	100,00
KAZAKHSTAN	118	979	729,66	17 106	250	-98,54
MOLDOVA, REPUBLIC OF	0	370	-	0	31 703	-

TABEL 6. PERKEMBANGAN EKSPOR INDONESIA MENURUT KOMODITI DAN NEGARA TUJUAN  
JANUARI-JUNI 2017 DAN 2018

KOMODITI / NEGARA TUJUAN	BERAT BERSIH (KG)		PERUB	NILAI FOB (US \$)		PERUB
	JAN-JUN 2017	JAN-JUN 2018	%	JAN-JUN 2017	JAN-JUN 2018	%
(1)	(2)	(3)	(4)	(5)	(6)	(7)
UKRAINE	24 210	9 905	-59,09	322 407	235 341	-27,01
UZBEKISTAN	848	2 804	230,65	625	20 133	3 121,25
LITHUANIA	25	17	-32,27	490	76	-84,53
LATVIA	302	723	139,70	6 352	12 896	103,03
ESTONIA	19 683	10 782	-45,22	357 032	120 977	-66,12
GEORGIA	20	0	-100,00	76	0	-100,00
CROATIA	61 565	72 959	18,51	1 108 877	1 322 101	19,23
BOSNIA AND HERZEGOVINA	210	473	125,28	3 818	5 717	49,74
MALTA	29 080	6 457	-77,80	667 803	186 229	-72,11
SLOVAKIA	4 093	13 898	239,57	60 418	208 415	244,96
SLOVENIA	96 502	66 793	-30,79	1 972 116	1 414 053	-28,30
CZECH REPUBLIC	120 754	63 961	-47,03	3 564 018	2 374 202	-33,38
SOUTH GEORGIA AND THE SOUTH SA	0	94	-	0	391	-
RUSSIA FEDERATION	450 049	538 934	19,75	11 314 540	13 847 357	22,39
SERBIA	17 904	21 917	22,41	366 644	459 830	25,42
MONTENEGRO	2 000	157	-92,15	8 515	4 827	-43,32
<b>PAKAIAN JADI RAJUTAN</b>	<b>23 175 085</b>	<b>26 105 159</b>	<b>12,64</b>	<b>382 256 325</b>	<b>443 422 186</b>	<b>16,00</b>
JAPAN	2 039 802	2 100 775	2,99	32 933 372	38 604 453	17,22
HONG KONG	96 763	110 426	14,12	1 578 043	2 122 847	34,52
KOREA, DEM. PEOPLE'S REP.	29	0	-100,00	114	0	-100,00
KOREA, REPUBLIC OF	630 772	578 149	-8,34	6 546 363	11 253 653	71,91
TAIWAN	29 910	55 575	85,81	515 151	997 581	93,65
CHINA	327 534	1 188 410	262,84	5 844 619	8 046 122	37,67
MONGOLIA	92	26	-72,08	2 448	609	-75,13
PAPUA NEW GUINEA	168	25	-85,12	1 170	405	-65,41
THAILAND	36 175	38 222	5,66	467 384	541 162	15,79
SINGAPORE	49 457	116 948	136,46	1 127 717	1 714 343	52,02
PHILIPPINES	99 925	81 243	-18,70	572 884	604 069	5,44
MALAYSIA	103 958	37 849	-63,59	1 137 271	832 250	-26,82
CAMBODIA	6 520	36 598	461,28	37 974	10 429	-72,54
BRUNEI DARUSSALAM	4 690	4 365	-6,93	34 042	45 529	33,74
NEPAL	7	0	-100,00	61	0	-100,00
VIET NAM	61 061	3 617	-94,08	574 368	40 959	-92,87
MALDIVES	292	92	-68,46	5 402	72	-98,67
INDIA	14 278	56 459	295,42	150 664	299 849	99,02
BANGLADESH	5 065	2	-99,96	8 251	5	-99,94
SRI LANKA	9 072	5 837	-35,66	30 434	20 626	-32,23
SAUDI ARABIA	75 040	4 827	-93,57	203 220	77 411	-61,91
ISRAEL	18 441	9 564	-48,14	386 143	205 001	-46,91
KUWAIT	2 562	2 051	-19,96	39 991	30 907	-22,71
LEBANON	2	153	8 476,40	117	985	741,27
TURKEY	25 348	26 779	5,65	317 854	359 654	13,15
UNITED ARAB EMIRATES	81 460	76 308	-6,32	1 539 619	1 234 188	-19,84
QATAR	0	471	-	0	9 908	-
CYPRUS	0	8 719	-	0	145 221	-
EGYPT	600	1 357	126,21	9 087	18 431	102,83
LIBYAN ARAB JAMAHIRIYA	0	8 148	-	0	54 209	-
MOROCCO	7	644	8 733,74	251	11 006	4 281,23
ALGERIA	34 775	52 494	50,95	65 093	883 301	1 256,99
MADAGASCAR	0	3 922	-	0	7 124	-
REUNION	0	5	-	0	184	-
TOGO	47 360	313 040	560,98	80 724	632 285	683,27
CAMEROON	70 165	33 357	-52,46	105 510	71 150	-32,57
NIGERIA	59 475	529 079	789,58	142 211	1 443 918	915,33
SOUTH AFRICA	48 837	23 696	-51,48	278 087	189 919	-31,71
ZAMBIA	75	0	-100,00	2 058	0	-100,00
MAURITIUS	30 472	37 266	22,30	65 958	85 439	29,53
AUSTRALIA	474 584	552 430	16,40	7 287 999	9 842 472	35,05
NEW ZEALAND	5 525	11 461	107,43	103 204	377 442	265,72
NEW CALEDONIA	0	5	-	0	219	-
EAST TIMOR	60	1 079	1 698,33	41	1 221	2 860,46
UNITED STATES	16 263 189	17 332 508	6,58	277 496 538	312 833 236	12,73
CANADA	420 473	598 493	42,34	7 794 907	11 514 625	47,72
MEXICO	78 935	104 490	32,37	1 572 080	1 603 808	2,02
GUATEMALA	9 439	0	-100,00	57 998	0	-100,00
NICARAGUA	0	9 493	-	0	14 239	-
PANAMA	2 260	2 770	22,55	53 012	54 027	1,92
CHILE	16 048	32 010	99,46	243 912	478 703	96,26
ARGENTINA	15 509	11 635	-24,98	77 278	295 192	281,99
BRAZIL	31 825	8 187	-74,27	227 931	201 698	-11,51
COLOMBIA	11 084	33 643	203,52	104 604	806 465	670,97
URUGUAY	163	1 872	1 049,43	3 867	23 944	519,11
PARAGUAY	536	693	29,40	12 697	16 677	31,35
ECUADOR	5	2 729	54 922,82	304	87 152	28 587,25
PERU	8 783	54 491	520,42	164 260	1 825 198	1 011,16
TRINIDAD AND TOBAGO	0	2 714	-	0	39 840	-
DOMINICAN REPUBLIC	40	1	-97,50	374	6	-98,52
COSTA RICA	13	3 646	27 948,54	1 001	32 742	3 172,36
BARBADOS	0	1	-	0	7	-
ANTIGUA AND BARBUDA	0	335	-	0	6 858	-
FRENCH POLYNESIA	59	479	711,86	380	6 107	1 505,82
NETHERLANDS ANTILLES	2	0	-100,00	5	0	-100,00
UNITED KINGDOM	268 399	352 525	31,34	5 205 919	8 286 296	59,17
NETHERLANDS	85 185	157 266	84,62	2 193 555	4 111 919	87,45
FRANCE	123 617	129 219	4,53	3 690 625	2 637 085	-28,55
GERMANY, FED. REP. OF	644 237	456 398	-29,16	11 129 698	7 735 164	-30,50



**TABEL 6. PERKEMBANGAN EKSPOR INDONESIA MENURUT KOMODITI DAN NEGARA TUJUAN  
JANUARI-JUNI 2017 DAN 2018**

KOMODITI / NEGARA TUJUAN	BERAT BERSIH (KG)		PERUB	NILAI FOB (US \$)		PERUB
	JAN-JUN 2017	JAN-JUN 2018	%	JAN-JUN 2017	JAN-JUN 2018	%
	(1)	(2)	(3)	(4)	(5)	(6)
AUSTRIA	0	1 213	-	0	17 659	-
BELGIUM	172 112	110 640	-35,72	3 055 326	1 613 932	-47,18
SWITZERLAND	20 954	10 630	-49,27	241 738	149 006	-38,36
MONACO	0	52	-	0	1 372	-
DENMARK	32 822	35 429	7,94	506 166	627 314	23,93
NORWAY	39 625	22 394	-43,49	479 502	306 105	-36,16
SWEDEN	75 823	106 912	41,00	1 066 930	1 523 432	42,79
FINLAND	30	0	-100,00	1 619	0	-100,00
IRELAND	1 072	161	-84,95	46 734	7 512	-83,93
ITALY	124 128	68 079	-45,15	1 815 689	1 709 616	-5,84
SPAIN	55 103	203 874	269,99	531 274	2 097 557	294,82
PORTUGAL	5 113	22	-99,57	78 171	427	-99,45
GREECE	3 914	4 017	2,64	81 921	64 930	-20,74
HUNGARY	0	19	-	0	261	-
POLAND	121 394	89 482	-26,29	1 387 717	1 168 039	-15,83
UKRAINE	1 044	428	-58,99	11 030	9 571	-13,23
LATVIA	0	157	-	0	2 548	-
CROATIA	4 813	2 957	-38,57	56 774	38 088	-32,91
BOSNIA AND HERZEGOVINA	121	23	-80,85	4 294	1 056	-75,41
CZECH REPUBLIC	352	95	-72,91	19 526	1 390	-92,88
RUSSIA FEDERATION	44 018	39 966	-9,21	619 395	626 328	1,12
SERBIA	2 485	1 539	-38,04	26 676	28 500	6,84
<b>PERLENGKAPAN PAKAIAN DARI TEKSTIL</b>	<b>6 661 079</b>	<b>7 281 528</b>	<b>9,31</b>	<b>68 169 421</b>	<b>78 127 621</b>	<b>14,61</b>
JAPAN	1 187 914	1 342 360	13,00	13 049 401	14 175 676	8,63
HONG KONG	29 752	37 226	25,12	480 992	396 382	-17,59
KOREA, REPUBLIC OF	86 744	93 195	7,44	3 278 319	3 421 621	4,37
TAIWAN	2 453 849	2 434 540	-0,79	3 058 951	2 964 353	-3,09
CHINA	27 093	64 390	137,67	994 287	1 144 071	15,06
MONGOLIA	6	28	337,50	230	156	-32,29
MACAU	0	2	-	0	90	-
PAPUA NEW GUINEA	2 335	2 089	-10,55	19 062	3 863	-79,74
THAILAND	7 078	5 670	-19,89	112 883	119 635	5,98
SINGAPORE	63 763	68 418	7,30	1 212 410	1 042 654	-14,00
PHILIPPINES	29 111	71 187	144,53	118 005	156 226	32,39
MALAYSIA	195 452	173 453	-11,26	557 903	825 184	47,91
MYANMAR	5 070	70	-98,62	12 807	5 111	-60,09
CAMBODIA	6	313	5 570,47	23 375	5 899	-74,76
BRUNEI DARUSSALAM	4 705	9 453	100,91	24 774	98 938	299,37
NEPAL	532	766	44,08	1 383	2 310	67,05
VIET NAM	5 691	996	-82,49	72 233	30 703	-57,49
MALDIVES	2 031	2 273	11,94	64 830	19 273	-70,27
INDIA	138 265	131 885	-4,61	2 131 182	1 267 875	-40,51
PAKISTAN	96 533	93 673	-2,96	996 167	927 444	-6,90
BANGLADESH	622	3 084	395,80	5 350	7 205	34,67
SRI LANKA	32 605	51 779	58,81	90 503	112 241	24,02
SAUDI ARABIA	128 601	52 634	-59,07	728 360	646 076	-11,30
ISRAEL	127	351	176,19	5 248	10 553	101,10
KUWAIT	7 232	6 204	-14,21	18 108	23 712	30,95
LEBANON	16	115	641,42	1 763	1 001	-43,20
PALESTINA	0	66	-	0	2 693	-
YEMEN	5 760	0	-100,00	10 645	0	-100,00
OMAN	55	65	17,64	358	1 222	241,30
TURKEY	1 368	1 754	28,24	19 959	44 687	123,89
UNITED ARAB EMIRATES	107 482	53 816	-49,93	375 342	745 409	98,59
QATAR	730	7 263	894,84	715	25 429	3 455,55
BAHRAIN	69 971	86 038	22,96	163 974	178 138	8,64
CYPRUS	2 731	58	-97,88	14 175	338	-97,61
EGYPT	16 055	7 017	-56,29	53 351	104 382	95,65
MOROCCO	6 078	5 832	-4,05	36 658	64 762	76,66
TUNISIA	1 152	642	-44,31	21 089	4 807	-77,21
ALGERIA	1 850	0	-100,00	1 678	0	-100,00
TANZANIA, UNITED REP. OF	4 723	3 224	-31,73	15 319	23 012	50,22
MADAGASCAR	451	38 502	8 437,03	1 357	51 553	3 699,54
SOMALIA	4 616	0	-100,00	30 812	0	-100,00
KENYA	6	0	-100,00	13	0	-100,00
REUNION	831	2 051	146,81	5 402	9 331	72,74
MOZAMBIQUE	45	0	-100,00	690	0	-100,00
BOTSWANA	1 000	0	-100,00	2 700	0	-100,00
TOGO	68	25	-63,24	30	178	491,67
GHANA	58	0	-100,00	788	0	-100,00
GUINEA	8 085	6 208	-23,22	6 688	4 996	-25,29
ANGOLA	0	3 929	-	0	36 120	-
CAMEROON	0	2	-	0	26	-
NIGERIA	162 199	192 677	18,79	193 544	335 614	73,40
GABON	4	10	150,00	19	160	746,53
SENEGAL	51 995	32 129	-38,21	43 840	48 092	9,70
MAURITANIA	0	1	-	0	14	-
SEYCHELLES	252	105	-58,46	986	1 443	46,40
SAO TOME AND PRINCIPE	123	0	-100,00	2 084	0	-100,00
SOUTH AFRICA	7 450	9 392	26,06	235 099	214 908	-8,59
MAURITIUS	1 124	1 624	44,51	20 425	19 433	-4,86
MAYOTTE	0	14	-	0	457	-
AUSTRALIA	57 471	55 260	-3,85	1 102 359	1 117 452	1,37
NEW ZEALAND	32 990	16 134	-51,10	240 817	107 941	-55,18
GUAM	242	1 105	356,61	2 665	6 172	131,60
PALAU	543	0	-100,00	3 732	0	-100,00

**TABEL 6. PERKEMBANGAN EKSPOR INDONESIA MENURUT KOMODITI DAN NEGARA TUJUAN  
JANUARI-JUNI 2017 DAN 2018**

KOMODITI / NEGARA TUJUAN	BERAT BERSIH (KG)		PERUB	NILAI FOB (US \$)		PERUB
	JAN-JUN 2017	JAN-JUN 2018	%	JAN-JUN 2017	JAN-JUN 2018	%
(1)	(2)	(3)	(4)	(5)	(6)	(7)
NEW CALEDONIA	1 271	989	-22,25	10 773	11 612	7,79
SAINT VINCENT AND THE GRENADINES	409	91	-77,75	4 047	113	-97,22
VANUATU	1 097	151	-86,24	4 779	858	-82,05
WALLIS AND FUTUNA ISLANDS	330	0	-100,00	2 548	0	-100,00
COOK ISLANDS	393	23	-94,15	3 954	255	-93,56
FIJI	10 068	23 473	133,15	95 978	241 951	152,09
TONGA	13	0	-100,00	33	0	-100,00
EAST TIMOR	30 977	4 067	-86,87	152 750	3 675	-97,59
UNITED STATES	944 388	1 274 682	34,97	23 165 864	29 924 110	29,17
CANADA	57 105	96 560	69,09	1 758 569	2 558 100	45,46
MEXICO	7 162	3 911	-45,39	174 621	196 725	12,66
GUATEMALA	17	0	-100,00	389	0	-100,00
PANAMA	1 109	3 224	190,76	35 195	109 967	212,45
SURINAME	335	600	79,10	4 522	5 518	22,03
CHILE	1 382	1 861	34,69	80 599	74 471	-7,60
ARGENTINA	2 633	2 201	-16,42	104 266	84 151	-19,29
BRAZIL	8 111	13 432	65,59	248 845	323 560	30,02
COLOMBIA	442	465	5,23	3 688	18 355	397,75
URUGUAY	28	9 184	33 248,10	1 042	86 624	8 216,48
PARAGUAY	21	175	719,86	552	5 681	929,24
PERU	338	1 180	249,29	13 912	45 185	224,79
TRINIDAD AND TOBAGO	46	0	-100,00	3 271	0	-100,00
BAHAMAS	0	38	-	0	4 623	-
JAMAICA	850	350	-58,82	37 252	2 199	-94,10
PUERTO RICO	245	316	29,14	2 155	4 104	90,41
BELIZE	820	0	-100,00	6 100	0	-100,00
DOMINICAN REPUBLIC	415	586	41,20	5 805	11 340	95,36
COSTA RICA	3 394	2 940	-13,38	30 001	13 642	-54,53
HAITI	0	1	-	0	9	-
BARBADOS	42	0	-100,00	711	0	-100,00
ANTIGUA AND BARBUDA	2	0	-100,00	365	0	-100,00
BERMUDA	260	20	-92,31	715	15	-97,92
CAPE VERDE	30	30	0,00	478	51	-89,33
DOMINICA	180	0	-100,00	180	0	-100,00
FRENCH GUIANA	33	1	-96,97	186	189	1,71
FRENCH POLYNESIA	3 247	2 065	-36,42	43 076	21 715	-49,59
MARTINIQUE	260	895	244,23	1 931	6 100	215,95
NETHERLANDS ANTILLES	74	333	350,00	1 369	737	-46,21
SAINT LUCIA	53	72	35,85	385	2 752	615,48
TURKS AND CAICOS ISLANDS	0	10	-	0	165	-
GUADELOUPE	3 148	906	-71,20	23 009	3 044	-86,77
SAINT KITTS AND NEVIS	206	161	-21,96	8 712	12 273	40,87
VIRGIN ISLANDS (BRITISH)	0	113	-	0	933	-
UNITED KINGDOM	39 921	72 224	80,92	1 401 798	2 232 543	59,26
NETHERLANDS	38 654	43 590	12,77	1 175 700	1 439 079	22,40
FRANCE	150 024	201 077	34,03	3 171 468	3 940 722	24,26
GERMANY, FED. REP. OF	84 153	148 081	75,97	2 177 346	2 495 337	14,60
AUSTRIA	3 249	1 488	-54,19	64 875	47 122	-27,37
BELGIUM	20 830	15 785	-24,22	663 233	517 377	-21,99
SWITZERLAND	6 800	3 502	-48,49	176 372	84 087	-52,32
MONACO	24	31	26,19	1 980	1 291	-34,77
DENMARK	3 258	2 763	-15,18	84 751	30 621	-63,87
NORWAY	2 899	1 984	-31,55	46 275	45 231	-2,26
SWEDEN	18 289	17 944	-1,89	214 963	261 148	21,49
FINLAND	4 545	50	-98,90	31 226	3 257	-89,57
IRELAND	367	170	-53,68	20 868	1 496	-92,83
ITALY	65 863	55 872	-15,17	1 561 822	1 378 219	-11,76
SPAIN	41 973	37 735	-10,10	817 949	404 864	-50,50
PORTUGAL	8 669	3 816	-55,98	40 767	42 439	4,10
GREECE	11 198	12 951	15,66	159 157	128 520	-19,25
HUNGARY	1 135	289	-74,53	7 352	9 079	23,48
POLAND	11 727	24 899	112,31	173 657	135 482	-21,98
ROMANIA	0	24	-	0	1 238	-
BULGARIA	310	258	-16,77	2 737	1 376	-49,72
BELARUS	11	0	-100,00	615	0	-100,00
UKRAINE	580	204	-64,87	15 560	7 241	-53,46
LITHUANIA	2	47	2 036,36	99	813	718,58
LATVIA	0	1	-	0	369	-
ESTONIA	0	526	-	0	5 251	-
GEORGIA	1	0	-100,00	4	0	-100,00
CROATIA	711	498	-29,97	11 609	5 462	-52,95
MALTA	248	385	55,25	6 874	11 043	60,64
SLOVAKIA	67	0	-100,00	3 889	0	-100,00
SLOVENIA	202	816	303,96	5 272	15 562	195,21
CZECH REPUBLIC	2 490	2 361	-5,15	167 656	94 397	-43,70
REP. OF MACEDONIA	105	0	-100,00	1 435	0	-100,00
RUSSIA FEDERATION	8 929	15 698	75,80	260 308	447 537	71,93
SERBIA	274	257	-6,00	3 339	7 596	127,51
<b>KAOS KAKI RAJUTAN DAN SEJENISNYA</b>	<b>5 028 341</b>	<b>5 691 494</b>	<b>13,19</b>	<b>63 575 217</b>	<b>67 670 317</b>	<b>6,44</b>
JAPAN	292 318	296 612	1,47	5 966 145	5 113 626	-14,29
HONG KONG	10 953	8 067	-26,35	189 493	138 120	-27,11
KOREA, REPUBLIC OF	7 180	9 724	35,42	104 536	252 069	141,13
TAIWAN	3 236	3 252	0,50	45 526	46 733	2,65
CHINA	31 006	55 082	77,65	509 591	776 808	52,44
PAPUA NEW GUINEA	72	0	-100,00	106	0	-100,00
THAILAND	4 264	4 684	9,85	65 216	65 335	0,18

**TABEL 6. PERKEMBANGAN EKSPOR INDONESIA MENURUT KOMODITI DAN NEGARA TUJUAN  
JANUARI-JUNI 2017 DAN 2018**

KOMODITI / NEGARA TUJUAN	BERAT BERSIH (KG)		PERUB	NILAI FOB (US \$)		PERUB
	JAN-JUN 2017	JAN-JUN 2018	%	JAN-JUN 2017	JAN-JUN 2018	%
(1)	(2)	(3)	(4)	(5)	(6)	(7)
SINGAPORE	9 880	4 805	-51,37	140 127	54 935	-60,80
PHILIPPINES	6 652	6 588	-0,96	127 821	122 409	-4,23
MALAYSIA	17 080	23 769	39,16	124 514	283 138	127,39
MYANMAR	703	0	-100,00	11 628	0	-100,00
CAMBODIA	0	4	-	0	24	-
BRUNEI DARUSSALAM	15	2 761	18 306,67	9	21 682	240 813,61
LAO PEOPLE'S DEM. REP.	0	41	-	0	447	-
VIET NAM	117	1 215	937,33	1 450	15 892	995,96
MALDIVES	100	368	267,89	1 861	2 960	59,05
INDIA	5 197	10 901	109,77	77 662	225 887	190,86
SRI LANKA	29 331	237	-99,19	350 772	699	-99,80
SAUDI ARABIA	0	295	-	0	3 018	-
ISRAEL	0	158	-	0	5 742	-
TURKEY	15 651	16 656	6,42	222 504	279 019	25,40
UNITED ARAB EMIRATES	33 597	30 776	-8,40	401 754	383 343	-4,58
EGYPT	0	32	-	0	1 488	-
CAMEROON	0	1	-	0	15	-
SOUTH AFRICA	27 534	3 078	-88,82	426 585	36 182	-91,52
ZAMBIA	75	0	-100,00	2 058	0	-100,00
AUSTRALIA	19 116	16 467	-13,86	281 057	259 743	-7,58
NEW ZEALAND	1 500	1 800	20,01	20 225	19 898	-1,62
EAST TIMOR	39	849	2 076,92	70	2 573	3 564,16
UNITED STATES	233 779	235 537	0,75	3 209 410	3 068 089	-4,40
CANADA	56 257	69 901	24,25	710 884	899 262	26,50
MEXICO	18 766	24 097	28,41	262 884	339 905	29,30
CHILE	23 212	28 357	22,17	269 657	333 618	23,72
BRAZIL	9 132	19 744	116,20	113 816	229 989	102,07
COLOMBIA	3 753	5 181	38,04	53 940	75 901	40,71
URUGUAY	0	1 689	-	0	21 212	-
PERU	8 779	7 836	-10,75	118 919	85 226	-28,33
FRENCH POLYNESIA	0	91	-	0	1 179	-
UNITED KINGDOM	243 360	209 893	-13,75	2 904 043	2 542 623	-12,45
NETHERLANDS	227 994	201 033	-11,83	2 293 570	1 932 162	-15,76
FRANCE	723 991	644 995	-10,91	8 642 971	7 605 097	-12,01
GERMANY, FED. REP. OF	1 631 031	2 261 492	38,65	19 313 955	24 863 192	28,73
AUSTRIA	20 665	26 129	26,44	243 721	285 646	17,20
BELGIUM	194 433	264 889	36,24	2 767 673	3 440 898	24,32
SWITZERLAND	65 871	80 595	22,35	830 659	918 677	10,60
DENMARK	45 201	45 828	1,39	566 524	527 275	-6,93
NORWAY	51 004	53 879	5,64	645 637	628 936	-2,59
SWEDEN	124 369	112 874	-9,24	1 599 909	1 342 073	-16,12
IRELAND	7	238	3 297,14	240	6 160	2 466,67
ITALY	90 480	96 599	6,76	1 118 300	1 108 661	-0,86
SPAIN	247 669	281 456	13,64	3 000 235	3 223 224	7,43
PORTUGAL	1 358	488	-64,04	13 231	4 500	-65,99
GREECE	0	451	-	0	30 308	-
HUNGARY	1 239	1 918	54,78	12 583	18 901	50,21
POLAND	220 217	234 628	6,54	2 812 729	2 807 953	-0,17
ROMANIA	29 515	14 070	-52,33	307 007	142 731	-53,51
BULGARIA	735	0	-100,00	7 496	0	-100,00
UKRAINE	3 116	3 225	3,50	26 150	36 524	39,67
GEORGIA	2	0	-100,00	8	0	-100,00
CROATIA	8 013	12 881	60,75	98 492	139 294	41,43
SLOVAKIA	21 411	44 141	106,16	217 269	481 266	121,51
SLOVENIA	105 947	134 723	27,16	1 243 171	1 545 009	24,28
CZECH REPUBLIC	372	0	-100,00	3 791	0	-100,00
RUSSIA FEDERATION	97 560	68 159	-30,14	1 051 512	806 264	-23,32
SERBIA	3 488	6 257	79,40	44 123	66 782	51,36
<b>PAKAIAN JADI DAN PERLENGKAPANNYA DAI</b>	<b>237 222</b>	<b>186 440</b>	<b>-21,41</b>	<b>4 798 936</b>	<b>4 502 512</b>	<b>-6,18</b>
JAPAN	1 264	8 112	541,98	46 237	50 833	9,94
HONG KONG	431	14 307	3 218,60	9 399	116 073	1 134,90
KOREA, REPUBLIC OF	20 620	10 117	-50,94	576 358	411 672	-28,57
TAIWAN	294	0	-100,00	408	0	-100,00
CHINA	28 154	486	-98,27	157 856	48 676	-69,16
MACAU	0	114	-	0	8 399	-
PAPUA NEW GUINEA	35 806	12 909	-63,95	327 543	120 110	-63,33
THAILAND	685	1 800	162,81	35 583	88 577	148,93
SINGAPORE	23 740	10 794	-54,53	164 290	159 547	-2,89
PHILIPPINES	44	258	487,90	729	21 596	2 862,74
MALAYSIA	282	747	164,79	1 787	5 975	234,33
BRUNEI DARUSSALAM	505	424	-16,04	6 292	3 875	-38,41
LAO PEOPLE'S DEM. REP.	0	37	-	0	240	-
NEPAL	50	33	-33,32	420	120	-71,50
VIET NAM	0	373	-	0	2 963	-
MALDIVES	487	531	8,99	14 217	22 372	57,36
INDIA	944	1 697	79,76	10 155	171 199	1 585,85
PAKISTAN	2 898	0	-100,00	19 504	0	-100,00
SRI LANKA	65	0	-100,00	244	0	-100,00
IRAN (ISLAMIC REPUBLIC OF)	0	6 603	-	0	42 554	-
ISRAEL	221	0	-100,00	429	0	-100,00
OMAN	0	1	-	0	28	-
TURKEY	0	5	-	0	168	-
UNITED ARAB EMIRATES	33	1 749	5 200,00	470	36 449	7 663,37
CYPRUS	7	0	-100,00	4	0	-100,00
MOROCCO	126	52	-59,01	1 966	9 553	385,79
SUDAN	325	0	-100,00	1 000	0	-100,00

TABEL 6. PERKEMBANGAN EKSPOR INDONESIA MENURUT KOMODITI DAN NEGARA TUJUAN  
JANUARI-JUNI 2017 DAN 2018

KOMODITI / NEGARA TUJUAN	BERAT BERSIH (KG)		PERUB	NILAI FOB (US \$)		PERUB
	JAN-JUN 2017	JAN-JUN 2018	%	JAN-JUN 2017	JAN-JUN 2018	%
(1)	(2)	(3)	(4)	(5)	(6)	(7)
TANZANIA, UNITED REP. OF	0	40	-	0	74	-
MADAGASCAR	7	0	-100,00	31	0	-100,00
REUNION	137	90	-34,31	2 957	376	-87,29
BOTSWANA	210	0	-100,00	3 698	0	-100,00
CAMEROON	0	1	-	0	18	-
SEYCHELLES	0	147	-	0	954	-
DJIBOUTI	20	0	-100,00	1 316	0	-100,00
SOUTH AFRICA	0	15	-	0	192	-
MAURITIUS	160	3	-98,19	3 756	585	-84,44
AUSTRALIA	7 972	4 550	-42,93	150 112	96 631	-35,63
NEW ZEALAND	191	870	355,45	5 482	5 377	-1,91
GUAM	0	5	-	0	150	-
NEW CALEDONIA	861	72	-91,70	1 603	1 366	-14,76
VANUATU	112	0	-100,00	6 000	0	-100,00
COOK ISLANDS	25	0	-100,00	774	0	-100,00
FIJI	0	20	-	0	2 283	-
EAST TIMOR	6 996	17 792	154,30	36 565	27 225	-25,54
UNITED STATES	49 715	47 684	-4,09	1 003 917	1 695 820	68,92
CANADA	2 115	1 163	-45,03	33 616	28 871	-14,12
MEXICO	75	212	182,67	1 301	12 396	852,58
CHILE	18	0	-100,00	320	0	-100,00
ARGENTINA	0	3	-	0	230	-
BRAZIL	251	0	-100,00	775	0	-100,00
COLOMBIA	0	24	-	0	4 385	-
PERU	220	0	-100,00	1 674	0	-100,00
PUERTO RICO	2	27	1 250,00	12	95	679,59
COSTA RICA	17	6	-64,71	344	174	-49,49
BERMUDA	2	0	-100,00	310	0	-100,00
CAPE VERDE	1	15	1 400,00	578	120	-79,23
FRENCH POLYNESIA	102	15	-85,29	3 186	817	-74,34
GRENADA	0	861	-	0	20 207	-
NETHERLANDS ANTILLES	38	8	-78,95	3 405	575	-83,11
GUADELOUPE	31	443	1 329,03	31	594	1 802,72
UNITED KINGDOM	887	233	-73,71	7 584	9 064	19,51
NETHERLANDS	7 146	4 929	-31,02	304 758	177 679	-41,70
FRANCE	17 730	14 527	-18,07	1 127 413	715 126	-36,57
GERMANY, FED. REP. OF	10 816	5 184	-52,07	252 775	126 426	-49,98
AUSTRIA	0	5	-	0	61	-
BELGIUM	3 124	4 623	47,98	229 134	82 588	-63,96
SWITZERLAND	64	42	-34,38	4 672	1 799	-61,50
DENMARK	2 426	2 819	16,20	47 939	53 293	11,17
NORWAY	19	30	55,26	286	1 257	339,02
FINLAND	38	0	-100,00	624	0	-100,00
ITALY	4 631	3 443	-25,66	108 564	81 474	-24,95
SPAIN	2 995	2 399	-19,89	48 854	24 604	-49,64
PORTUGAL	63	70	11,87	423	1 168	176,31
GREECE	548	2 535	362,59	26 228	5 972	-77,23
POLAND	263	0	-100,00	1 355	0	-100,00
LATVIA	63	0	-100,00	853	0	-100,00
GEORGIA	6	0	-100,00	11	0	-100,00
CROATIA	0	350	-	0	789	-
SLOVENIA	24	0	-100,00	485	0	-100,00
CZECH REPUBLIC	120	40	-66,67	315	718	127,80
RUSSIA FEDERATION	2	0	-100,00	9	0	-100,00
<b>SEPATU OLAHRAGA</b>	<b>64 598 242</b>	<b>69 382 334</b>	<b>7,41</b>	<b>1 333 234 171</b>	<b>1 391 748 397</b>	<b>4,39</b>
JAPAN	4 293 095	5 297 713	23,40	87 412 168	101 254 368	15,84
HONG KONG	644 521	658 589	2,18	14 184 539	14 243 560	0,42
KOREA, REPUBLIC OF	2 321 404	1 957 125	-15,69	47 455 054	40 691 537	-14,25
TAIWAN	744 514	704 027	-5,44	12 363 747	11 740 330	-5,04
CHINA	6 840 287	6 533 688	-4,48	163 070 482	136 919 405	-16,04
MACAU	0	55	-	0	883	-
PAPUA NEW GUINEA	3 274	1 050	-67,92	60 302	17 737	-70,59
THAILAND	202 405	313 480	54,88	4 220 630	6 492 356	53,82
SINGAPORE	205 685	222 167	8,01	4 851 295	5 154 366	6,25
PHILIPPINES	156 312	195 014	24,76	3 101 113	3 729 318	20,26
MALAYSIA	274 616	299 004	8,88	5 378 096	5 788 969	7,64
MYANMAR	0	55	-	0	894	-
BRUNEI DARUSSALAM	13	15	15,38	33	56	72,41
VIET NAM	33 546	54 475	62,39	649 476	1 170 895	80,28
MALDIVES	4 047	3 078	-23,94	38 656	46 777	21,01
INDIA	163 548	295 987	80,98	3 040 912	5 196 834	70,90
PAKISTAN	0	2 534	-	0	51 588	-
SRI LANKA	0	50	-	0	64	-
IRAN (ISLAMIC REPUBLIC OF)	0	1 824	-	0	22 547	-
SAUDI ARABIA	6 017	0	-100,00	155 309	0	-100,00
ISRAEL	186 297	212 454	14,04	3 639 056	3 987 438	9,57
KUWAIT	4 890	0	-100,00	107 037	0	-100,00
LEBANON	12 308	9 310	-24,36	204 032	150 069	-26,45
YEMEN	0	3 746	-	0	5 013	-
OMAN	27	0	-100,00	2 475	0	-100,00
TURKEY	315 630	212 651	-32,63	5 715 803	4 221 667	-26,14
UNITED ARAB EMIRATES	574 461	506 839	-11,77	10 767 727	9 589 133	-10,95
CYPRUS	7	0	-100,00	15	0	-100,00
EGYPT	18 828	25 826	37,17	333 887	455 284	36,36
MOROCCO	564	63 268	11 114,94	9 737	1 131 127	11 516,61
SOMALIA	8 287	9 050	9,21	47 119	18 835	-60,03

**TABEL 6. PERKEMBANGAN EKSPOR INDONESIA MENURUT KOMODITI DAN NEGARA TUJUAN  
JANUARI-JUNI 2017 DAN 2018**

KOMODITI / NEGARA TUJUAN	BERAT BERSIH (KG)		PERUB	NILAI FOB (US \$)		PERUB
	JAN-JUN 2017	JAN-JUN 2018	%	JAN-JUN 2017	JAN-JUN 2018	%
	(1)	(2)	(3)	(4)	(5)	(6)
REUNION	5	75	1 400,00	14	334	2 309,17
MOZAMBIQUE	27 443	2 649	-90,35	359 765	24 383	-93,22
NIGERIA	1 020	0	-100,00	14 118	0	-100,00
COTE D'IVOIRE	0	169	-	0	2 178	-
MALI	1 524	0	-100,00	37 228	0	-100,00
SOUTH AFRICA	769 911	635 290	-17,49	14 071 153	12 170 894	-13,50
MAURITIUS	10 721	28 515	165,96	247 757	529 617	113,76
AUSTRALIA	869 777	766 919	-11,83	18 548 040	16 958 191	-8,57
NEW ZEALAND	92 189	80 814	-12,34	1 926 393	1 745 633	-9,38
PALAU	100	0	-100,00	920	0	-100,00
NEW CALEDONIA	0	420	-	0	9 010	-
COOK ISLANDS	70	0	-100,00	1 947	0	-100,00
FUJI	1 547	1 150	-25,70	24 226	32 144	32,68
KIRIBATI	765	0	-100,00	500	0	-100,00
SOLOMON ISLANDS	0	1 079	-	0	21 974	-
EAST TIMOR	115 838	139 099	20,08	230 627	205 658	-10,83
UNITED STATES	17 644 620	19 589 508	11,02	362 286 731	401 771 195	10,90
CANADA	876 680	1 068 012	21,82	19 284 348	21 500 309	11,49
MEXICO	1 474 682	1 747 710	18,51	27 743 603	32 958 493	18,80
NICARAGUA	4	0	-100,00	71	0	-100,00
PANAMA	477 681	496 859	4,01	9 278 791	9 487 977	2,25
CHILE	772 400	712 752	-7,72	14 878 504	14 054 343	-5,54
VENEZUELA	460	4 250	823,43	8 304	62 848	656,84
ARGENTINA	608 141	413 896	-31,94	13 734 667	10 501 900	-23,54
BRAZIL	839 892	744 252	-11,39	18 703 503	16 561 070	-11,45
COLOMBIA	169 270	116 701	-31,06	3 113 438	2 365 980	-24,01
BOLIVIA	0	1 284	-	0	25 602	-
URUGUAY	87 864	92 737	5,55	1 735 936	1 872 435	7,86
PARAGUAY	17 191	42 347	146,33	305 827	745 424	143,74
ECUADOR	1 082	11 106	926,13	21 941	171 883	683,37
PERU	376 576	348 885	-7,35	7 354 978	6 677 194	-9,22
EL SALVADOR	1 985	5 243	164,15	29 173	76 588	162,54
COSTA RICA	35	0	-100,00	381	0	-100,00
UNITED KINGDOM	3 232 508	3 735 347	15,56	63 358 500	70 283 955	10,93
NETHERLANDS	2 532 044	2 265 725	-10,52	56 547 342	49 609 090	-12,27
FRANCE	1 182 482	1 814 433	53,44	25 413 244	37 023 465	45,69
GERMANY, FED. REP. OF	4 084 080	4 629 295	13,35	79 766 684	91 300 392	14,46
AUSTRIA	56 445	53 568	-5,10	1 078 834	1 089 217	0,96
BELGIUM	7 616 157	8 874 968	16,53	157 748 539	177 998 460	12,84
SWITZERLAND	77 507	57 470	-25,85	1 768 591	1 308 070	-26,04
MONACO	9 235	1 145	-87,60	142 946	20 594	-85,59
DENMARK	175 078	21 145	-87,92	3 793 275	475 042	-87,48
NORWAY	46 033	43 679	-5,11	1 078 455	955 558	-11,40
SWEDEN	215 643	186 125	-13,69	5 659 784	4 854 305	-14,23
FINLAND	98 777	116 680	18,12	2 238 221	2 689 774	20,17
IRELAND	23 503	58 278	147,96	478 460	1 074 045	124,48
ITALY	1 444 501	1 325 029	-8,27	23 999 703	21 762 153	-9,32
SPAIN	646 383	494 771	-23,46	11 994 737	8 640 464	-27,96
PORTUGAL	43	454	948,41	463	6 431	1 289,93
GREECE	259 373	284 701	9,76	4 695 312	5 110 537	8,84
POLAND	173 223	167 608	-3,24	3 346 717	3 025 430	-9,60
ROMANIA	13 971	2 242	-83,95	253 296	37 923	-85,03
BULGARIA	3 956	7 396	86,96	97 069	186 344	91,97
KAZAKHSTAN	0	134	-	0	1 821	-
UKRAINE	14 549	20 394	40,17	298 096	392 099	31,53
GEORGIA	434	390	-10,07	10 405	14 644	40,74
CROATIA	5 024	9 828	95,62	103 662	232 115	123,92
MALTA	76 561	111 450	45,57	1 769 474	2 160 859	22,12
SLOVAKIA	29 201	60 228	106,25	525 744	1 066 861	102,92
SLOVENIA	5 383	16 441	205,44	78 035	168 513	115,95
CZECH REPUBLIC	63 719	81 352	27,67	1 153 197	1 459 216	26,54
RUSSIA FEDERATION	244 744	298 223	21,85	4 857 218	6 072 035	25,01
SERBIA	13 634	9 040	-33,69	226 584	114 681	-49,39
<b>SEPATU TEKNIK LAPANGAN/KEPERLUAN INI</b>	<b>30 740 436</b>	<b>34 497 982</b>	<b>12,22</b>	<b>565 628 830</b>	<b>645 564 829</b>	<b>14,13</b>
JAPAN	1 870 327	1 785 006	-4,56	33 328 560	34 993 978	5,00
HONG KONG	318 683	398 492	25,04	6 162 676	8 987 035	45,83
KOREA, REPUBLIC OF	1 290 319	1 747 068	35,40	24 158 219	31 054 145	28,54
TAIWAN	122 903	177 834	44,69	2 148 396	3 208 156	49,33
CHINA	1 518 258	2 386 391	57,18	31 942 018	44 844 574	40,39
MONGOLIA	2 887	1 635	-43,36	92 312	59 806	-35,21
PAPUA NEW GUINEA	19 323	26 324	36,23	257 363	335 159	30,23
THAILAND	141 528	172 061	21,57	2 561 415	2 989 734	16,72
SINGAPORE	1 858 426	1 746 939	-6,00	18 983 612	18 119 499	-4,55
PHILIPPINES	151 733	162 745	7,26	2 796 983	2 810 591	0,49
MALAYSIA	116 052	97 075	-16,35	2 244 067	1 448 754	-35,44
MYANMAR	400	30	-92,63	2 000	311	-84,47
BRUNEI DARUSSALAM	4 079	8 579	110,33	42 581	100 790	136,70
LAO PEOPLE'S DEM. REP.	0	123	-	0	4 347	-
VIET NAM	63 149	51 412	-18,59	1 123 638	922 186	-17,93
MALDIVES	1 526	220	-85,57	5 874	3 213	-45,30
INDIA	96 350	126 428	31,22	1 472 260	1 743 755	18,44
PAKISTAN	0	6 497	-	0	103 773	-
SRI LANKA	0	7	-	0	22	-
IRAN (ISLAMIC REPUBLIC OF)	0	1 799	-	0	19 340	-
SAUDI ARABIA	23 416	2 588	-88,95	530 709	73 264	-86,20
ISRAEL	78 910	128 295	62,58	1 351 601	1 863 686	37,89

**TABEL 6. PERKEMBANGAN EKSPOR INDONESIA MENURUT KOMODITI DAN NEGARA TUJUAN  
JANUARI-JUNI 2017 DAN 2018**

KOMODITI / NEGARA TUJUAN	BERAT BERSIH (KG)		PERUB	NILAI FOB (US \$)		PERUB
	JAN-JUN 2017	JAN-JUN 2018	%	JAN-JUN 2017	JAN-JUN 2018	%
(1)	(2)	(3)	(4)	(5)	(6)	(7)
KUWAIT	5 937	3 620	-39,03	175 483	127 652	-27,26
LEBANON	1 992	4 243	112,95	39 522	102 992	160,60
YEMEN	37 173	0	-100,00	100 356	0	-100,00
TURKEY	251 637	325 968	29,54	3 441 488	4 400 299	27,86
UNITED ARAB EMIRATES	446 549	231 186	-48,23	7 020 696	3 941 819	-43,85
QATAR	0	272	-	0	6 365	-
BAHRAIN	0	721	-	0	8 187	-
CYPRUS	322	0	-100,00	11 702	0	-100,00
EGYPT	7 931	12 513	57,77	135 917	180 800	33,02
MOROCCO	0	66 398	-	0	854 087	-
TUNISIA	687	0	-100,00	20 997	0	-100,00
ALGERIA	0	1 962	-	0	35 173	-
MADAGASCAR	3 146	0	-100,00	83 876	0	-100,00
KENYA	168	38	-77,38	203	194	-4,00
REUNION	95	120	26,32	4 696	6 588	40,28
TOGO	0	97	-	0	3 052	-
GUINEA	97	0	-100,00	7 280	0	-100,00
ANGOLA	3 955	60	-98,48	2 970	453	-84,74
COTE D'IVOIRE	6	0	-100,00	24	0	-100,00
SENEGAL	19	4 224	22 131,58	5 400	16 086	197,89
UGANDA	5 080	0	-100,00	123 650	0	-100,00
DJIBOUTI	0	400	-	0	2 000	-
SOUTH AFRICA	360 082	207 849	-42,28	5 039 258	2 949 568	-41,47
MAURITIUS	192	259	34,75	4 333	6 265	44,58
AUSTRALIA	821 011	1 003 776	22,26	16 762 623	21 782 673	29,95
NEW ZEALAND	72 923	108 052	48,17	1 735 504	2 930 608	68,86
FIJI	0	11	-	0	19	-
KIRIBATI	0	215	-	0	150	-
EAST TIMOR	10 209	8 257	-19,12	9 496	10 501	10,58
UNITED STATES	8 246 549	7 871 243	-4,55	156 838 294	160 740 952	2,49
CANADA	378 463	394 869	4,33	8 052 275	8 084 428	0,40
MEXICO	853 830	965 036	13,02	12 885 486	13 474 059	4,57
GUATEMALA	392	0	-100,00	8 378	0	-100,00
PANAMA	180 125	158 905	-11,78	3 085 970	2 794 468	-9,45
CHILE	289 036	191 574	-33,72	5 028 316	3 272 926	-34,91
ARGENTINA	137 432	427 993	211,42	2 571 556	4 156 851	61,65
BRAZIL	189 018	229 395	21,36	3 405 018	4 094 941	20,26
COLOMBIA	102 749	70 220	-31,66	1 573 084	1 001 165	-36,36
URUGUAY	36 632	35 422	-3,30	585 477	630 140	7,63
PARAGUAY	19 235	27 287	41,86	354 091	447 959	26,51
ECUADOR	268	1 084	304,09	4 317	19 054	341,37
PERU	141 996	163 762	15,33	2 388 997	2 703 207	13,15
BAHAMAS	3 386	3 053	-9,84	82 276	71 658	-12,90
EL SALVADOR	966	1 007	4,30	13 285	16 943	27,54
COSTA RICA	536	0	-100,00	10 400	0	-100,00
FRENCH POLYNESIA	1 593	1 289	-19,08	10 216	9 504	-6,97
NETHERLANDS ANTILLES	1 441	0	-100,00	54 829	0	-100,00
UNITED KINGDOM	1 843 201	2 449 323	32,88	35 291 774	43 651 802	23,69
NETHERLANDS	871 885	916 810	5,15	20 259 120	19 461 463	-3,94
FRANCE	240 750	236 367	-1,82	5 604 146	5 803 634	3,56
GERMANY, FED. REP. OF	2 933 850	3 924 524	33,77	46 470 432	63 127 183	35,84
AUSTRIA	15 296	10 036	-34,39	311 723	261 112	-16,24
BELGIUM	272 062	416 254	53,00	5 209 474	9 691 295	86,03
SWITZERLAND	13 599	10 047	-26,12	350 324	230 200	-34,29
MONACO	244	0	-100,00	3 305	0	-100,00
DENMARK	588 355	867 266	47,41	17 364 047	28 315 610	63,07
NORWAY	4 798	3 230	-32,68	114 983	100 010	-13,02
SWEDEN	121 853	110 894	-8,99	1 912 051	2 192 578	14,67
FINLAND	193 971	194 423	0,23	4 144 784	5 115 177	23,41
IRELAND	5 937	22 387	277,09	154 689	379 533	145,35
ITALY	1 758 770	2 015 684	14,61	33 631 240	36 256 760	7,81
SPAIN	395 587	509 045	28,68	5 901 421	6 994 004	18,51
PORTUGAL	81	668	724,51	35 892	35 896	0,01
GREECE	265 460	408 948	54,05	4 058 043	5 580 484	37,52
HUNGARY	17 165	0	-100,00	303 015	0	-100,00
POLAND	334 500	263 403	-21,25	9 657 177	9 007 095	-6,73
ROMANIA	389	10	-97,46	5 503	411	-92,53
BULGARIA	0	10	-	0	444	-
ALBANIA	0	119	-	0	4 318	-
UKRAINE	63 555	74 174	16,71	1 551 421	1 909 946	23,11
LITHUANIA	0	2 895	-	0	90 990	-
LATVIA	5 079	0	-100,00	98 543	0	-100,00
CROATIA	2 418	4 516	86,75	61 656	82 019	33,03
MALTA	365	1 801	393,87	6 979	51 450	637,23
SLOVAKIA	253	5	-98,01	4 252	177	-95,84
SLOVENIA	13 343	13 682	2,54	270 737	235 302	-13,09
CZECH REPUBLIC	29 935	4 639	-84,50	571 686	104 754	-81,68
RUSSIA FEDERATION	454 240	484 532	6,67	11 348 940	14 261 261	25,66
SERBIA	2 366	2 269	-4,09	49 453	46 680	-5,61
MONTENEGRO	0	98	-	0	3 335	-
<b>ALAS KAKI UNTUK KEPERLUAN SEHARI-HAR</b>	<b>24 924 411</b>	<b>24 833 460</b>	<b>-0,36</b>	<b>488 854 565</b>	<b>463 570 537</b>	<b>-5,17</b>
JAPAN	2 732 108	2 482 060	-9,15	41 930 578	39 907 295	-4,83
HONG KONG	390 559	239 557	-38,66	7 531 576	4 489 534	-40,39
KOREA, REPUBLIC OF	1 042 104	678 948	-34,85	22 214 845	11 754 645	-47,09
TAIWAN	536 353	290 093	-45,91	7 369 453	3 174 011	-56,93
CHINA	1 669 438	2 387 203	42,99	38 885 800	52 719 560	35,58

TABEL 6. PERKEMBANGAN EKSPOR INDONESIA MENURUT KOMODITI DAN NEGARA TUJUAN  
JANUARI-JUNI 2017 DAN 2018

KOMODITI / NEGARA TUJUAN	BERAT BERSIH (KG)		PERUB	NILAI FOB (US \$)		PERUB
	JAN-JUN 2017	JAN-JUN 2018	%	JAN-JUN 2017	JAN-JUN 2018	%
(1)	(2)	(3)	(4)	(5)	(6)	(7)
MONGOLIA	422	82	-80,64	11 059	2 846	-74,27
PAPUA NEW GUINEA	949	2 316	144,06	3 152	34 386	991,03
THAILAND	165 112	221 859	34,37	4 604 266	4 962 781	7,79
SINGAPORE	208 134	166 825	-19,85	4 255 475	3 392 597	-20,28
PHILIPPINES	72 445	66 345	-8,42	908 960	890 906	-1,99
MALAYSIA	140 086	121 583	-13,21	1 478 554	1 180 741	-20,14
MYANMAR	3 941	174 272	4 322,30	63 560	1 409 931	2 118,26
CAMBODIA	102 207	1 493	-98,54	1 998 511	15 044	-99,25
BRUNEI DARUSSALAM	7 203	19 689	173,35	28 774	62 865	118,48
NEPAL	2 393	0	-100,00	13 120	0	-100,00
VIET NAM	268 809	642 414	138,98	3 015 038	7 408 102	145,71
MALDIVES	15 697	18 894	20,37	50 638	51 143	1,00
INDIA	164 577	144 637	-12,12	2 967 798	1 939 227	-34,66
PAKISTAN	12 567	43 637	247,23	171 102	305 610	78,61
SRI LANKA	1 004	2 519	150,95	8 257	9 101	10,22
IRAQ	50	0	-100,00	30	0	-100,00
IRAN (ISLAMIC REPUBLIC OF)	0	8 140	-	0	104 639	-
SAUDI ARABIA	11 300	1 119	-90,10	244 598	10 687	-95,63
ISRAEL	53 883	69 739	29,43	1 148 573	1 098 264	-4,38
KUWAIT	620	111	-82,16	16 184	3 882	-76,01
LEBANON	12 619	14 688	16,40	87 462	67 285	-23,07
YEMEN	286	18 405	6 335,31	1 800	55 671	2 992,83
OMAN	173	57	-66,89	1 927	889	-53,88
TURKEY	61 223	203 968	233,15	1 192 157	3 210 280	169,28
UNITED ARAB EMIRATES	123 850	130 311	5,22	2 613 454	2 383 527	-8,80
BAHRAIN	85	0	-100,00	2 790	0	-100,00
CYPRUS	348	0	-100,00	3 992	0	-100,00
EGYPT	1 168	1 998	71,00	26 213	29 731	13,42
LIBYAN ARAB JAMAHIRIYA	0	49 321	-	0	16 715	-
MOROCCO	6 355	28 419	347,21	46 125	348 746	656,09
TUNISIA	1 302	0	-100,00	14 121	0	-100,00
SUDAN	2	0	-100,00	3	0	-100,00
NAMIBIA	18	0	-100,00	48	0	-100,00
TANZANIA, UNITED REP. OF	8 385	14 757	75,99	8 715	14 447	65,77
MADAGASCAR	30 030	10 791	-64,07	1 656	1 582	-4,44
KENYA	13 042	11 255	-13,70	144 856	114 277	-21,11
REUNION	414	714	72,46	7 150	15 683	119,35
MOZAMBIQUE	5 493	1 805	-67,14	15 818	9 952	-37,08
TOGO	215	0	-100,00	1 545	0	-100,00
GUINEA	6 044	8 125	34,43	22 368	9 805	-56,17
ANGOLA	39 450	0	-100,00	23 363	0	-100,00
CONGO	2 156	9 804	354,73	1 200	9 959	729,95
CAMEROON	100	83	-17,00	150	966	544,00
NIGERIA	730	4 548	523,07	6 094	26 351	332,41
SENEGAL	1 882	531	-71,79	1 200	2 592	116,00
BENIN	2 055	0	-100,00	21 804	0	-100,00
GAMBIA	1 620	0	-100,00	16 632	0	-100,00
SEYCHELLES	0	16	-	0	103	-
UGANDA	2 550	3 064	20,16	16 342	21 994	34,58
DJIBOUTI	19	28	47,37	314	225	-28,40
SOUTH AFRICA	303 110	187 417	-38,17	5 507 125	3 052 333	-44,57
MAURITIUS	35 846	28 799	-19,66	74 280	30 069	-59,52
AUSTRALIA	373 001	294 143	-21,14	8 554 344	6 175 293	-27,81
NEW ZEALAND	70 573	51 401	-27,17	1 323 372	995 338	-24,79
GUAM	924	0	-100,00	3 365	0	-100,00
NEW CALEDONIA	628	708	12,74	13 623	12 955	-4,90
VANUATU	1 911	15	-99,22	7 084	100	-98,59
WALLIS AND FUTUNA ISLANDS	0	80	-	0	56	-
FUJI	3 782	38 771	925,18	32 703	31 674	-3,15
SAMOA	1 791	0	-100,00	19 138	0	-100,00
TONGA	16	0	-100,00	106	0	-100,00
EAST TIMOR	179 125	205 512	14,73	241 073	232 795	-3,43
UNITED STATES	7 216 448	6 669 943	-7,57	145 200 358	127 426 138	-12,24
CANADA	379 686	285 720	-24,75	7 982 379	6 204 069	-22,28
MEXICO	551 922	459 234	-16,79	9 824 780	7 387 930	-24,80
NICARAGUA	7	0	-100,00	28	0	-100,00
PANAMA	250 552	172 575	-31,12	4 890 306	3 280 446	-32,92
CHILE	262 584	173 665	-33,86	5 040 738	3 245 411	-35,62
VENEZUELA	0	2 833	-	0	47 497	-
ARGENTINA	721 837	629 843	-12,74	12 149 403	11 147 174	-8,25
BRAZIL	238 873	244 909	2,53	5 706 208	4 995 215	-12,46
COLOMBIA	37 687	30 890	-18,03	710 535	570 701	-19,68
BOLIVIA	1 503	0	-100,00	14 729	0	-100,00
URUGUAY	49 752	126 627	154,52	881 109	2 479 336	181,39
PARAGUAY	5 795	11 220	93,61	108 832	166 756	53,22
ECUADOR	1 317	1 517	15,25	15 790	24 245	53,55
PERU	159 220	117 422	-26,25	2 887 875	1 666 078	-42,31
PUERTO RICO	621	10	-98,39	8 967	468	-94,78
EL SALVADOR	5 921	1 861	-68,57	103 298	28 363	-72,54
COSTA RICA	51	291	470,10	815	10 430	1 179,80
FRENCH POLYNESIA	40	18	-55,00	1 092	899	-17,66
NETHERLANDS ANTILLES	19	0	-100,00	689	0	-100,00
SAINT LUCIA	0	165	-	0	5 862	-
GUADELOUPE	0	100	-	0	271	-
U.S. VIRGIN ISLANDS	10	0	-100,00	221	0	-100,00
UNITED KINGDOM	942 549	1 062 358	12,71	15 472 191	16 562 233	7,05
NETHERLANDS	535 462	683 804	27,70	14 316 645	15 779 732	10,22

**TABEL 6. PERKEMBANGAN EKSPOR INDONESIA MENURUT KOMODITI DAN NEGARA TUJUAN  
JANUARI-JUNI 2017 DAN 2018**

KOMODITI / NEGARA TUJUAN	BERAT BERSIH (KG)		PERUB	NILAI FOB (US \$)		PERUB
	JAN-JUN 2017	JAN-JUN 2018	%	JAN-JUN 2017	JAN-JUN 2018	%
(1)	(2)	(3)	(4)	(5)	(6)	(7)
FRANCE	381 182	394 444	3,48	7 853 289	8 237 289	4,89
GERMANY, FED. REP. OF	1 117 009	1 599 106	43,16	19 107 112	25 271 058	32,26
AUSTRIA	29 716	16 650	-43,97	1 118 553	324 900	-70,95
BELGIUM	1 345 507	1 140 391	-15,24	21 376 152	20 545 417	-3,89
SWITZERLAND	21 535	27 431	27,38	564 273	745 603	32,14
MONACO	3 434	0	-100,00	52 340	0	-100,00
DENMARK	98 817	22 766	-76,96	3 207 070	771 644	-75,94
NORWAY	15 702	17 788	13,28	309 618	336 789	8,78
SWEDEN	79 313	73 191	-7,72	1 657 180	899 991	-45,69
FINLAND	38 652	31 911	-17,44	1 103 753	981 972	-11,03
IRELAND	7 534	23 021	205,58	131 260	323 467	146,43
ITALY	555 502	603 778	8,69	10 840 949	12 057 158	11,22
SPAIN	177 612	272 032	53,16	3 125 285	3 763 494	20,42
PORTUGAL	424 204	370 781	-12,59	23 722 571	23 527 878	-0,82
GREECE	53 180	107 318	101,80	995 814	1 590 451	59,71
HUNGARY	4 818	30 279	528,45	68 871	548 440	696,34
POLAND	23 624	30 835	30,53	593 498	651 628	9,79
ROMANIA	26 861	13 820	-48,55	1 283 582	896 512	-30,16
BULGARIA	420	356	-15,10	8 781	4 622	-47,36
UKRAINE	16 917	18 140	7,23	330 908	318 668	-3,70
UZBEKISTAN	0	1 875	-	0	42 315	-
LITHUANIA	0	827	-	0	12 350	-
GEORGIA	7	0	-100,00	24	0	-100,00
CROATIA	5 998	1 854	-69,10	158 112	57 803	-63,44
MALTA	12 009	9 448	-21,33	239 035	197 529	-17,36
SLOVAKIA	62 955	88 574	40,69	3 354 454	5 826 809	73,70
SLOVENIA	7 076	32 322	356,76	84 283	313 656	272,15
CZECH REPUBLIC	14 426	22 049	52,85	197 247	353 912	79,43
RUSSIA FEDERATION	135 823	91 272	-32,80	2 926 810	1 890 425	-35,41
SERBIA	8 446	13 126	55,40	151 337	250 306	65,40
<b>BARANG DARI KULIT DAN KULIT BUATAN UN</b>	<b>11 635 744</b>	<b>12 997 025</b>	<b>11,70</b>	<b>180 451 898</b>	<b>234 779 154</b>	<b>30,11</b>
JAPAN	917 135	873 620	-4,74	13 949 805	13 204 955	-5,34
HONG KONG	108 933	172 254	58,13	2 601 117	4 766 538	83,25
KOREA, DEM. PEOPLE'S REP.	5 047	0	-100,00	11 724	0	-100,00
KOREA, REPUBLIC OF	169 579	282 169	66,39	2 780 536	5 218 518	87,68
TAIWAN	39 800	50 655	27,27	634 101	745 765	17,61
CHINA	357 694	792 086	121,44	5 066 995	12 582 804	148,33
MACAU	68	17	-75,40	1 465	309	-78,91
PAPUA NEW GUINEA	4 003	0	-100,00	6 009	0	-100,00
THAILAND	56 067	88 103	57,14	929 247	1 464 265	57,58
SINGAPORE	214 685	272 878	27,11	7 089 341	7 241 552	2,15
PHILIPPINES	146 569	181 632	23,92	1 389 313	1 774 130	27,70
MALAYSIA	78 006	87 965	12,77	884 489	996 413	12,65
MYANMAR	325	1 392	328,22	2 600	17 772	583,55
CAMBODIA	231	237	2,61	5 286	8 049	52,28
BRUNEI DARUSSALAM	1 788	2 911	62,84	6 665	5 309	-20,34
VIET NAM	5 113	5 672	10,93	91 937	98 178	6,79
MALDIVES	4 276	1 644	-61,55	50 364	43 830	-12,97
INDIA	32 613	36 414	11,66	385 138	505 654	31,29
PAKISTAN	7 304	8 188	12,10	49 064	54 685	11,45
BANGLADESH	7 539	4 200	-44,29	55 288	33 120	-40,10
SRI LANKA	259	3 053	1 078,76	375	22 572	5 919,10
IRAQ	0	346	-	0	899	-
IRAN (ISLAMIC REPUBLIC OF)	494	315	-36,27	3 780	171	-95,47
SAUDI ARABIA	27 249	21 302	-21,83	246 182	351 211	42,66
ISRAEL	23 939	25 294	5,66	352 326	434 299	23,27
KUWAIT	106	50	-52,65	1 489	207	-86,09
JORDAN	5	0	-100,00	20	0	-100,00
LEBANON	258	1 362	428,75	4 202	21 793	418,70
OMAN	44	237	438,64	225	552	145,44
TURKEY	25 641	41 841	63,18	419 590	661 901	57,75
UNITED ARAB EMIRATES	187 793	188 128	0,18	2 515 652	2 794 616	11,09
QATAR	289	164	-43,45	1 902	1 746	-8,18
BAHRAIN	117	0	-100,00	2 966	0	-100,00
CYPRUS	1 010	50	-95,05	775	310	-60,02
EGYPT	3 739	2 305	-38,34	49 440	34 760	-29,69
MOROCCO	16 656	24 427	46,65	145 613	243 352	67,12
ALGERIA	806	1 073	33,11	11 513	15 184	31,89
SUDAN	91	0	-100,00	24	0	-100,00
TANZANIA, UNITED REP. OF	351	1 860	429,91	1 922	3 058	59,10
MADAGASCAR	353	40	-88,67	769	1 200	56,10
KENYA	15	3	-83,33	63	103	62,94
REUNION	1 758	835	-52,50	34 323	14 624	-57,39
TOGO	73	2	-97,95	253	14	-94,35
GHANA	0	182	-	0	800	-
ANGOLA	150	35	-76,67	1 537	167	-89,15
CAMEROON	157	366	132,82	818	2 699	229,88
NIGERIA	565	577	2,12	196	389	98,72
GABON	0	10	-	0	32	-
COTE D'IVOIRE	4	0	-100,00	38	0	-100,00
SENEGAL	386	365	-5,44	677	1 000	47,81
SEYCHELLES	375	278	-25,95	4 428	12 684	186,46
UGANDA	1 869	689	-63,13	3 353	1 848	-44,88
SOUTH AFRICA	175 336	157 507	-10,17	2 071 122	1 809 164	-12,65
ZAMBIA	0	5	-	0	1	-
MAURITIUS	967	3 498	261,63	8 874	36 261	308,61



TABEL 6. PERKEMBANGAN EKSPOR INDONESIA MENURUT KOMODITI DAN NEGARA TUJUAN  
JANUARI-JUNI 2017 DAN 2018

KOMODITI / NEGARA TUJUAN	BERAT BERSIH (KG)		PERUB	NILAI FOB (US \$)		PERUB
	JAN-JUN 2017	JAN-JUN 2018	%	JAN-JUN 2017	JAN-JUN 2018	%
(1)	(2)	(3)	(4)	(5)	(6)	(7)
MAYOTTE	0	1 291	-	0	85	-
AUSTRALIA	150 597	162 138	7,66	1 880 188	2 358 889	25,46
NEW ZEALAND	25 165	15 567	-38,14	389 321	178 281	-54,21
GUAM	491	199	-59,43	30 965	3 438	-88,90
NEW CALEDONIA	3 123	2 313	-25,94	33 875	30 413	-10,22
NORTHERN MARIANA ISLANDS	25	0	-100,00	60	0	-100,00
SAINT VINCENT AND THE GRENADINES	135	2	-98,52	1 560	57	-96,38
VANUATU	122	96	-21,31	3 140	663	-78,90
WALLIS AND FUTUNA ISLANDS	180	0	-100,00	189	0	-100,00
COOK ISLANDS	120	140	16,92	2 108	1 834	-12,98
FIJI	2 151	7 569	251,97	15 869	47 858	201,57
KIRIBATI	145	640	341,38	520	800	53,85
SOLOMON ISLANDS	0	17	-	0	441	-
TONGA	7	0	-100,00	53	0	-100,00
EAST TIMOR	35 428	32 669	-7,79	40 465	35 952	-11,15
UNITED STATES	3 732 340	5 138 819	37,68	64 440 715	106 050 873	64,57
CANADA	218 070	179 768	-17,56	3 538 568	3 811 346	7,71
MEXICO	211 044	207 551	-1,66	2 844 903	2 609 993	-8,26
PANAMA	56 965	42 978	-24,55	709 738	702 738	-0,99
SURINAME	208	203	-2,40	2 439	534	-78,11
CHILE	43 941	39 163	-10,88	585 961	505 472	-13,74
ARGENTINA	43 808	31 942	-27,09	639 294	409 889	-35,88
BRAZIL	141 616	157 216	11,02	1 790 113	2 004 527	11,98
COLOMBIA	13 777	13 544	-1,69	224 707	207 124	-7,82
BOLIVIA	1 040	1 064	2,29	17 896	15 871	-11,31
URUGUAY	6 090	4 073	-33,11	77 104	47 945	-37,82
PARAGUAY	2 620	5 891	124,86	37 070	71 109	91,82
ECUADOR	68	148	117,65	925	1 778	92,20
PERU	16 826	18 321	8,88	231 407	258 469	11,69
BAHAMAS	150	11	-92,67	812	576	-29,04
JAMAICA	20	0	-100,00	310	0	-100,00
PUERTO RICO	510	61	-88,04	3 103	545	-82,45
DOMINICAN REPUBLIC	393	136	-65,39	6 506	2 170	-66,64
EL SALVADOR	0	55	-	0	883	-
COSTA RICA	324	394	21,84	6 222	1 376	-77,89
HAITI	0	625	-	0	2 162	-
BARBADOS	2 789	177	-93,65	77 566	5 586	-92,80
ANTIGUA AND BARBUDA	18	2	-88,89	402	74	-81,50
BERMUDA	30	25	-16,67	16	906	5 450,83
CAPE VERDE	0	50	-	0	61	-
FRENCH GUIANA	0	5	-	0	310	-
FRENCH POLYNESIA	1 766	1 090	-38,30	9 980	15 621	56,52
GRENADA	0	254	-	0	6 183	-
MARTINIQUE	380	440	15,79	1 794	3 806	112,14
NETHERLANDS ANTILLES	128	65	-49,22	4 667	539	-88,45
SAINT LUCIA	102	48	-52,94	527	1 407	166,93
TURKS AND CAICOS ISLANDS	0	25	-	0	852	-
GUADELOUPE	267	893	234,46	2 264	3 144	38,88
SAINT KITTS AND NEVIS	370	670	81,08	14 107	33 155	135,02
VIRGIN ISLANDS (BRITISH)	840	59	-92,98	4 383	632	-85,59
UNITED KINGDOM	488 674	307 792	-37,01	6 633 511	3 957 226	-40,34
NETHERLANDS	390 508	749 130	91,83	9 440 886	20 234 844	114,33
FRANCE	193 857	165 162	-14,80	2 570 013	2 302 055	-10,43
GERMANY, FED. REP. OF	546 499	519 425	-4,95	7 321 624	7 312 918	-0,12
AUSTRIA	4 362	2 807	-35,65	68 979	31 814	-53,88
BELGIUM	1 718 559	1 400 134	-18,53	21 041 875	17 982 502	-14,54
SWITZERLAND	17 934	17 772	-0,90	241 890	235 454	-2,66
MONACO	1 954	1 606	-17,79	20 759	24 165	16,40
DENMARK	2 910	4 532	55,75	31 346	52 593	67,78
NORWAY	3 769	1 234	-67,25	78 375	24 047	-69,32
SWEDEN	1 846	1 228	-33,47	29 296	43 211	47,50
FINLAND	359	1 074	199,31	8 562	14 211	65,98
IRELAND	142	3 210	2 160,60	1 349	94 121	6 877,09
ITALY	448 893	148 755	-66,86	5 676 831	3 773 956	-33,52
SPAIN	55 625	91 752	64,95	751 701	1 481 202	97,05
PORTUGAL	694	1 742	150,97	5 609	29 829	431,78
GREECE	35 241	32 430	-7,98	475 770	533 109	12,05
HUNGARY	1 569	980	-37,54	6 679	7 332	9,78
POLAND	18 929	18 536	-2,08	180 171	241 925	34,28
ROMANIA	1 630	1 730	6,15	8 516	24 661	189,60
BULGARIA	672	0	-100,00	183	0	-100,00
BELARUS	60	105	75,00	714	1 218	70,63
UKRAINE	1 526	2 548	66,97	22 131	43 448	96,32
LITHUANIA	6 400	2 607	-59,26	264 384	133 721	-49,42
LATVIA	76	28	-63,51	1 167	417	-64,27
GEORGIA	2	0	-100,00	2	0	-100,00
CROATIA	687	704	2,41	18 969	5 653	-70,20
MALTA	5 122	41 378	707,92	45 706	449 203	882,80
SLOVAKIA	2 485	4 535	82,48	32 267	66 983	107,59
SLOVENIA	5 506	5 986	8,72	91 160	101 330	11,16
CZECH REPUBLIC	304 548	12 607	-95,86	5 370 245	206 573	-96,15
REP. OF MACEDONIA	51	0	-100,00	1 566	0	-100,00
RUSSIA FEDERATION	32 834	45 647	39,02	462 702	658 907	42,40
SERBIA	2	3 208	145 701,82	39	44 694	114 003,24
MONTENEGRO	2	0	-100,00	176	0	-100,00
<b>KULIT DISAMAK</b>	<b>1 630 858</b>	<b>2 008 112</b>	<b>23,13</b>	<b>43 397 503</b>	<b>42 625 205</b>	<b>-1,78</b>

TABEL 6. PERKEMBANGAN EKSPOR INDONESIA MENURUT KOMODITI DAN NEGARA TUJUAN  
JANUARI-JUNI 2017 DAN 2018

KOMODITI / NEGARA TUJUAN	BERAT BERSIH (KG)		PERUB	NILAI FOB (US \$)		PERUB
	JAN-JUN 2017	JAN-JUN 2018	%	JAN-JUN 2017	JAN-JUN 2018	%
	(1)	(2)	(3)	(4)	(5)	(6)
JAPAN	17 404	15 021	-13,69	1 097 963	889 861	-18,95
HONG KONG	259 685	406 139	56,40	4 930 396	7 960 469	61,46
KOREA, REPUBLIC OF	53 632	34 852	-35,02	289 573	778 899	168,98
TAIWAN	73 952	58 714	-20,61	1 495 568	1 111 043	-25,71
CHINA	489 768	769 348	57,08	11 122 710	6 168 914	-44,54
THAILAND	40 608	51 465	26,74	1 185 442	1 399 949	18,10
SINGAPORE	28 996	27 301	-5,85	1 689 744	3 301 767	95,40
PHILIPPINES	48 789	73 948	51,56	1 260 854	1 884 672	49,48
MALAYSIA	94 824	111 996	18,11	1 877 814	2 183 301	16,27
MYANMAR	4 004	6 123	52,93	122 412	180 731	47,64
CAMBODIA	19 721	11 236	-43,03	659 716	417 003	-36,79
VIET NAM	278 627	180 785	-35,12	9 413 554	6 441 798	-31,57
MALDIVES	8	0	-100,00	457	0	-100,00
INDIA	161 384	208 076	28,93	4 235 278	5 855 381	38,25
PAKISTAN	0	8 960	-	0	265 380	-
BANGLADESH	2 792	6 602	136,47	150 176	284 033	89,13
SRI LANKA	1 035	972	-6,08	54 828	58 481	6,66
SAUDI ARABIA	93	17	-82,16	52 885	12 350	-76,65
TURKEY	1 645	1 711	4,02	39 682	98 783	148,94
UNITED ARAB EMIRATES	474	174	-63,25	16 218	2 962	-81,74
ETHIOPIA	0	3 348	-	0	71 969	-
TANZANIA, UNITED REP. OF	1	0	-100,00	67	0	-100,00
AUSTRALIA	2 679	29	-98,91	55 206	2 361	-95,72
UNITED STATES	1 946	2 388	22,69	181 078	173 725	-4,06
MEXICO	383	1 373	258,49	33 800	63 390	87,54
BRAZIL	208	0	-100,00	56 170	0	-100,00
UNITED KINGDOM	6	73	1 150,00	188	33 475	17 753,23
NETHERLANDS	1 196	2 167	81,19	15 318	49 101	220,54
FRANCE	1	0	-100,00	1	0	-100,00
GERMANY, FED. REP. OF	30 115	6 288	-79,12	1 099 187	490 079	-55,41
AUSTRIA	0	2 683	-	0	74 430	-
BELGIUM	1	25	2 400,00	5	9	101,56
SWITZERLAND	0	79	-	0	36 065	-
DENMARK	24	691	2 779,17	1 506	27 707	1 739,99
SWEDEN	2 296	510	-77,79	112 560	25 375	-77,46
ITALY	12 684	12 627	-0,45	1 884 414	2 106 442	11,78
SPAIN	1 303	403	-69,07	238 483	75 710	-68,25
PORTUGAL	87	5	-94,25	2 670	245	-90,83
ROMANIA	0	1 859	-	0	71 397	-
BULGARIA	0	35	-	0	3 900	-
SLOVENIA	233	0	-100,00	591	0	-100,00
CZECH REPUBLIC	222	0	-100,00	10 150	0	-100,00
RUSSIA FEDERATION	35	91	158,57	10 839	24 046	121,86
<b>KAYU LAPIS</b>	<b>645 246 259</b>	<b>725 993 267</b>	<b>12,51</b>	<b>569 895 587</b>	<b>788 014 506</b>	<b>38,27</b>
JAPAN	197 311 225	228 196 317	15,65	185 504 642	263 345 365	41,96
HONG KONG	3 978 833	2 669 792	-32,90	3 219 664	2 518 799	-21,77
KOREA, REPUBLIC OF	117 766 270	112 634 282	-4,36	96 279 628	116 338 006	20,83
TAIWAN	30 255 881	26 836 214	-11,30	22 177 346	20 125 278	-9,25
CHINA	7 167 455	8 338 752	16,34	6 845 571	6 104 508	-10,83
PAPUA NEW GUINEA	45	77	71,11	812	209	-74,21
THAILAND	2 387 422	2 592 827	8,60	1 802 871	2 427 925	34,67
SINGAPORE	22 204 236	16 011 945	-27,89	16 523 922	13 749 715	-16,79
PHILIPPINES	3 899 819	6 178 121	58,42	3 717 468	6 897 040	85,53
MALAYSIA	25 703 921	28 501 216	10,88	20 760 070	24 032 927	15,77
MYANMAR	124 115	163 216	31,50	112 386	194 901	73,42
CAMBODIA	0	850	-	0	810	-
BRUNEI DARUSSALAM	83 784	233 309	178,46	72 466	188 481	160,09
VIET NAM	3 695 803	3 480 016	-5,84	4 385 134	4 056 378	-7,50
MALDIVES	51 468	20 978	-59,24	50 521	15 542	-61,64
INDIA	19 451 660	20 367 637	4,71	15 208 503	18 192 764	19,62
BANGLADESH	0	26 244	-	0	12 830	-
SRI LANKA	2	0	-100,00	2	0	-100,00
IRAQ	4 438 725	2 303 844	-48,10	3 370 945	2 285 965	-32,19
IRAN (ISLAMIC REPUBLIC OF)	0	54 962	-	0	38 474	-
SAUDI ARABIA	44 798 602	30 669 792	-31,54	32 288 077	26 641 977	-17,49
KUWAIT	3 277 233	2 245 115	-31,49	3 517 191	2 292 051	-34,83
JORDAN	62 440	465 984	646,29	57 882	441 270	662,36
LEBANON	223 584	96 550	-56,82	212 473	81 278	-61,75
YEMEN	0	99 260	-	0	127 394	-
OMAN	12 233 010	4 952 973	-59,51	9 722 129	4 451 021	-54,22
UNITED ARAB EMIRATES	9 144 520	8 787 138	-3,91	7 270 647	7 822 309	7,59
QATAR	2 519 963	499 780	-80,17	1 959 241	413 559	-78,89
BAHRAIN	0	141 452	-	0	123 960	-
EGYPT	726 140	1 277 182	75,89	439 068	1 164 636	165,25
ALGERIA	684 337	934 598	36,57	593 155	827 581	39,52
SOMALIA	0	23 587	-	0	17 147	-
KENYA	0	73 255	-	0	59 122	-
DJIBOUTI	0	44	-	0	52	-
SOUTH AFRICA	192 957	745 544	286,38	212 975	673 195	216,09
AUSTRALIA	9 181 738	11 476 175	24,99	11 146 344	14 319 627	28,47
NEW ZEALAND	218 762	244 653	11,84	257 531	284 043	10,29
EAST TIMOR	88 305	265 246	200,38	78 462	438 238	458,54
UNITED STATES	84 367 496	162 029 032	92,05	82 833 181	200 316 441	141,83
CANADA	527 285	521 386	-1,12	561 744	606 827	8,03
MEXICO	1 530 573	1 771 024	15,71	1 442 878	1 789 648	24,03
ARGENTINA	0	18 969	-	0	49 261	-

**TABEL 6. PERKEMBANGAN EKSPOR INDONESIA MENURUT KOMODITI DAN NEGARA TUJUAN  
JANUARI-JUNI 2017 DAN 2018**

KOMODITI / NEGARA TUJUAN	BERAT BERSIH (KG)		PERUB	NILAI FOB (US \$)		PERUB
	JAN-JUN 2017	JAN-JUN 2018	%	JAN-JUN 2017	JAN-JUN 2018	%
(1)	(2)	(3)	(4)	(5)	(6)	(7)
JAMAICA	0	17 080	-	0	14 923	-
PUERTO RICO	0	261 012	-	0	261 114	-
UNITED KINGDOM	16 151 118	17 954 656	11,17	16 973 152	20 090 677	18,37
NETHERLANDS	2 280 669	6 212 408	172,39	2 426 828	7 183 555	196,01
FRANCE	960	87 151	8 978,23	600	186 678	31 013,04
GERMANY, FED. REP. OF	6 328 305	5 753 628	-9,08	6 900 100	7 098 669	2,88
AUSTRIA	0	12 555	-	0	32 149	-
BELGIUM	10 295 388	6 901 943	-32,96	9 057 521	6 816 852	-24,74
DENMARK	2 100	120 610	5 643,33	26 556	127 976	381,91
NORWAY	13 782	0	-100,00	32 978	0	-100,00
SWEDEN	62 526	11 484	-81,63	79 265	18 806	-76,28
IRELAND	90 283	268 130	196,99	91 161	227 762	149,85
ITALY	1 515 822	2 168 788	43,08	1 423 674	2 044 850	43,63
SPAIN	61 476	62 595	1,82	94 604	111 673	18,04
PORTUGAL	0	45 635	-	0	153 427	-
GREECE	19 000	89 149	369,21	23 456	92 489	294,31
ROMANIA	0	19 700	-	0	22 325	-
ESTONIA	93 482	23 973	-74,36	121 028	32 729	-72,96
MALTA	33 740	33 430	-0,92	29 734	31 298	5,26
<b>PANEL KAYU LAINNYA</b>	<b>666 263 941</b>	<b>701 763 369</b>	<b>5,33</b>	<b>527 013 280</b>	<b>479 580 954</b>	<b>-9,00</b>
JAPAN	75 434 321	81 066 920	7,47	89 075 724	99 439 002	11,63
HONG KONG	5 207 448	5 225 788	0,35	3 965 918	3 861 780	-2,63
KOREA, REPUBLIC OF	23 928 565	49 663 455	107,55	21 050 057	26 832 968	27,47
TAIWAN	56 550 794	50 649 064	-10,44	40 583 452	33 315 067	-17,91
CHINA	324 361 930	249 405 310	-23,11	244 321 067	171 241 975	-29,91
PAPUA NEW GUINEA	1 733	3 581	106,64	1 703 122	5 263	-99,69
THAILAND	931 215	1 731 063	85,89	669 996	1 372 384	104,83
SINGAPORE	7 565 348	8 965 646	18,51	6 489 275	7 211 734	11,13
PHILIPPINES	4 249 550	2 614 883	-38,47	2 244 118	847 506	-62,23
MALAYSIA	18 923 514	28 000 549	47,97	12 327 135	18 160 673	47,32
MYANMAR	399 935	676 101	69,05	132 000	263 251	99,43
CAMBODIA	0	32 691	-	0	8 430	-
BRUNEI DARUSSALAM	105 057	42 462	-59,58	119 453	52 777	-55,82
VIET NAM	5 548 491	8 278 402	49,20	1 830 961	2 211 691	20,79
MALDIVES	141 792	163 926	15,61	160 775	230 022	43,07
INDIA	7 606 064	15 044 181	97,79	1 709 487	3 788 533	121,62
PAKISTAN	48 481	15 963	-67,07	11 483	4 241	-63,07
BANGLADESH	2 482 690	52 151	-97,90	728 447	35 734	-95,09
SRI LANKA	2 460	195	-92,07	18 300	250	-98,63
IRAQ	11 726 935	22 059 173	88,11	4 026 493	8 343 908	107,23
IRAN (ISLAMIC REPUBLIC OF)	19 149 930	26 921 004	40,58	5 203 919	7 144 771	37,30
SAUDI ARABIA	19 297 606	23 506 750	21,81	14 159 120	13 169 333	-6,99
ISRAEL	40 000	144 411	261,03	42 655	130 462	205,86
KUWAIT	4 128 716	5 626 921	36,29	3 511 838	4 597 869	30,92
JORDAN	19 727 745	16 953 222	-14,06	16 562 260	11 304 892	-31,74
LEBANON	6 280 051	16 466 368	162,20	2 644 594	5 382 129	103,51
YEMEN	0	5 338 574	-	0	1 357 606	-
OMAN	15 000	0	-100,00	15 914	0	-100,00
SYRIA ARAB REPUBLIC	22 055	15 026 550	68 033,65	14 944	3 747 552	24 977,96
UNITED ARAB EMIRATES	2 666 020	3 041 564	14,09	1 060 983	1 015 739	-4,26
QATAR	664 770	557 376	-16,16	563 548	480 598	-14,72
BAHRAIN	309 410	104 248	-66,31	316 052	95 594	-69,75
EGYPT	18 215 276	31 999 398	75,67	5 134 655	10 129 787	97,28
LIBYAN ARAB JAMAHIRIYA	0	427 071	-	0	390 307	-
MOROCCO	0	437 453	-	0	347 656	-
ALGERIA	278 160	3 656 873	1 214,67	252 659	2 851 925	1 028,76
SUDAN	141 157	153 541	8,77	37 678	45 476	20,70
ETHIOPIA	8 238	0	-100,00	8 371	0	-100,00
REUNION	8 168	0	-100,00	11 435	0	-100,00
SOUTH AFRICA	72 902	7 179	-90,15	98 515	10 405	-89,44
MAURITIUS	0	7 525	-	0	3 225	-
AUSTRALIA	5 553 556	6 069 925	9,30	9 279 635	10 513 566	13,30
NEW ZEALAND	25 797	22 660	-12,16	39 322	42 609	8,36
NEW CALEDONIA	66 822	53 897	-19,34	90 866	62 208	-31,54
EAST TIMOR	80	776	870,00	80	980	1 125,00
UNITED STATES	1 479 432	3 594 195	142,94	1 939 880	3 697 506	90,60
CANADA	107 807	204 951	90,11	157 975	289 080	82,99
MEXICO	3 105 377	5 609 443	80,64	2 732 077	5 022 867	83,85
CHILE	0	19 000	-	0	19 962	-
ECUADOR	10 171	0	-100,00	8 691	0	-100,00
FRENCH POLYNESIA	23 149	5 590	-75,85	28 937	15 602	-46,08
UNITED KINGDOM	1 305 599	1 765 651	35,24	1 921 671	2 715 750	41,32
NETHERLANDS	7 918 298	3 987 602	-49,64	14 184 484	7 232 924	-49,01
FRANCE	1 064 514	479 693	-54,94	1 215 907	596 538	-50,94
GERMANY, FED. REP. OF	6 537 511	4 778 104	-26,91	10 460 594	8 004 976	-23,47
AUSTRIA	8	0	-100,00	6	0	-100,00
BELGIUM	1 087 795	125 541	-88,46	1 359 849	216 092	-84,11
DENMARK	39 082	40	-99,90	71 551	10	-99,99
SWEDEN	279	252	-9,73	4 520	3 488	-22,83
ITALY	146 995	246 017	67,36	203 860	271 142	33,00
SPAIN	78	1 008	1 192,81	98	261 354	266 778,30
GREECE	212 500	216 574	1,92	395 424	406 590	2,82
POLAND	911 714	174 959	-80,81	1 650 608	361 854	-78,08
ROMANIA	414 481	303 400	-26,80	447 055	346 487	-22,50
AZERBAIJAN	1	0	-100,00	2	0	-100,00
LITHUANIA	0	5 175	-	0	25 686	-

**TABEL 6. PERKEMBANGAN EKSPOR INDONESIA MENURUT KOMODITI DAN NEGARA TUJUAN  
JANUARI-JUNI 2017 DAN 2018**

KOMODITI / NEGARA TUJUAN	BERAT BERSIH (KG)		PERUB	NILAI FOB (US \$)		PERUB
	JAN-JUN 2017	JAN-JUN 2018	%	JAN-JUN 2017	JAN-JUN 2018	%
	(1)	(2)	(3)	(4)	(5)	(6)
CROATIA	0	31 385	-	0	41 170	-
CZECH REPUBLIC	11 370	0	-100,00	13 786	0	-100,00
<b>KAYU OLAHAN</b>	<b>1 025 128 277</b>	<b>754 641 133</b>	<b>-26,39</b>	<b>369 037 793</b>	<b>377 251 530</b>	<b>2,23</b>
JAPAN	381 651 685	321 212 996	-15,84	50 221 221	44 109 748	-12,17
HONG KONG	1 926 516	423 791	-78,00	2 981 463	650 184	-78,19
KOREA, REPUBLIC OF	64 290 151	140 493 253	118,53	24 629 736	35 857 527	45,59
TAIWAN	17 443 792	30 981 268	77,61	3 836 721	4 015 342	4,66
CHINA	412 561 843	141 299 152	-65,75	111 406 488	122 309 948	9,79
PAPUA NEW GUINEA	3	27	800,00	8	55	639,12
THAILAND	35 314	18 000	-49,03	33 252	3 114	-90,64
SINGAPORE	669 056	268 323	-59,90	1 101 749	548 017	-50,26
PHILIPPINES	259 930	187 272	-27,95	221 386	152 754	-31,00
MALAYSIA	402 891	521 572	29,46	322 904	480 182	48,71
CAMBODIA	29 606	43 694	47,59	12 139	19 005	56,56
BRUNEI DARUSSALAM	15 279	0	-100,00	14 958	0	-100,00
NEPAL	311 214	445 270	43,08	195 020	332 380	70,43
VIET NAM	535 233	267 095	-50,10	345 641	217 883	-36,96
MALDIVES	164 264	500 328	204,59	280 123	798 322	184,99
INDIA	39 018 279	35 098 628	-10,05	24 452 702	21 675 354	-11,36
PAKISTAN	50 602	1 017	-97,99	28 987	2 178	-92,49
SRI LANKA	376 435	54 517	-85,52	269 010	52 498	-80,48
IRAQ	0	26 000	-	0	34 000	-
IRAN (ISLAMIC REPUBLIC OF)	2 600	25 667	887,19	1 488	40 390	2 613,66
SAUDI ARABIA	1 094 975	125 460	-88,54	427 865	47 223	-88,96
ISRAEL	48 186	21 060	-56,29	60 008	28 493	-52,52
KUWAIT	1 887 476	0	-100,00	225 280	0	-100,00
JORDAN	123 360	46 930	-61,96	55 034	56 244	2,20
LEBANON	71	0	-100,00	68	0	-100,00
OMAN	20 810	0	-100,00	7 492	0	-100,00
TURKEY	21 294	239 437	1 024,45	29 204	101 312	246,92
UNITED ARAB EMIRATES	246 572	112 799	-54,25	132 557	146 421	10,46
QATAR	112 170	0	-100,00	108 859	0	-100,00
BAHRAIN	292 342	12 532	-95,71	97 027	13 473	-86,11
CYPRUS	116 200	39 200	-66,26	133 149	32 298	-75,74
LIBYAN ARAB JAMAHIRIYA	15 000	0	-100,00	7 500	0	-100,00
MOROCCO	11 360	5 445	-52,07	8 913	8 533	-4,26
TUNISIA	43 534	43 058	-1,09	60 937	78 895	29,47
TANZANIA, UNITED REP. OF	0	130 000	-	0	26 425	-
MADAGASCAR	0	246	-	0	207	-
SOMALIA	37 003	25 349	-31,49	106 030	78 591	-25,88
REUNION	0	350	-	0	573	-
MOZAMBIQUE	18 957	0	-100,00	33 867	0	-100,00
SEYCHELLES	1 470	6 309	329,19	6 504	9 143	40,57
DJIBOUTI	23 298	1 500	-93,56	46 511	3 570	-92,32
SOUTH AFRICA	2 955 524	2 530 086	-14,39	3 538 287	3 457 544	-2,28
MAURITIUS	9 581	18 690	95,08	13 253	69 545	424,77
RWANDA	0	25 005	-	0	5 351	-
AUSTRALIA	35 657 737	30 548 435	-14,33	52 830 717	54 944 403	4,00
NEW ZEALAND	6 322 801	4 969 387	-21,41	9 445 484	9 557 302	1,18
NEW CALEDONIA	271 241	336 062	23,90	418 311	674 792	61,31
VANUATU	3 137	0	-100,00	3 670	0	-100,00
EAST TIMOR	0	160	-	0	268	-
UNITED STATES	10 357 659	9 748 870	-5,88	18 226 916	18 682 756	2,50
CANADA	287 912	346 972	20,51	500 353	751 031	50,10
MEXICO	1 652	0	-100,00	5 656	0	-100,00
CHILE	0	49	-	0	627	-
BAHAMAS	0	1 599	-	0	3 000	-
DOMINICAN REPUBLIC	7 299	0	-100,00	32 594	0	-100,00
COSTA RICA	0	1 716	-	0	1 885	-
ANGUILLA	1 078	0	-100,00	2 659	0	-100,00
FRENCH POLYNESIA	389 226	181 240	-53,44	575 051	228 680	-60,23
MARTINIQUE	0	850	-	0	5 738	-
NETHERLANDS ANTILLES	30 678	15 998	-47,85	65 343	29 887	-54,26
GUADELOUPE	4 200	30 674	630,32	7 741	68 723	787,81
SAINT KITTS AND NEVIS	16 775	0	-100,00	24 059	0	-100,00
VIRGIN ISLANDS (BRITISH)	25 953	0	-100,00	81 113	0	-100,00
UNITED KINGDOM	3 481 352	2 070 139	-40,54	5 468 686	4 127 817	-24,52
NETHERLANDS	14 074 576	10 559 176	-24,98	20 557 657	18 862 380	-8,25
FRANCE	1 204 325	651 532	-45,90	1 969 491	1 373 018	-30,29
GERMANY, FED. REP. OF	19 163 814	14 825 701	-22,64	23 086 127	23 513 202	1,85
BELGIUM	3 593 970	2 075 308	-42,26	4 729 088	3 127 216	-33,87
SWITZERLAND	0	280	-	0	32	-
DENMARK	827 564	634 301	-23,35	1 138 589	1 215 398	6,75
NORWAY	2 542	7 287	186,67	3 046	15 461	407,60
SWEDEN	267 010	167 340	-37,33	419 275	247 143	-41,05
FINLAND	15 728	0	-100,00	38 033	0	-100,00
IRELAND	50 648	34 895	-31,10	57 304	71 122	24,11
ITALY	333 738	646 480	93,71	1 003 264	1 551 209	54,62
SPAIN	97 582	14 013	-85,64	199 308	40 358	-79,75
GREECE	59 544	43 104	-27,61	56 665	50 017	-11,73
POLAND	1 027 205	951 441	-7,38	1 433 992	1 424 773	-0,64
ROMANIA	84 412	52 595	-37,69	148 047	113 959	-23,03
BULGARIA	25 297	12 782	-49,47	41 575	38 723	-6,86
ALBANIA	0	800	-	0	2 008	-
ARMENIA	0	17 230	-	0	44 435	-
AZERBAIJAN	1	0	-100,00	3	0	-100,00

TABEL 6. PERKEMBANGAN EKSPOR INDONESIA MENURUT KOMODITI DAN NEGARA TUJUAN  
JANUARI-JUNI 2017 DAN 2018

KOMODITI / NEGARA TUJUAN	BERAT BERSIH (KG)		PERUB	NILAI FOB (US \$)		PERUB
	JAN-JUN 2017	JAN-JUN 2018	%	JAN-JUN 2017	JAN-JUN 2018	%
(1)	(2)	(3)	(4)	(5)	(6)	(7)
UKRAINE	19 273	6	-99,97	42 492	1	-100,00
LITHUANIA	276 592	39 862	-85,59	335 033	224 897	-32,87
LATVIA	15 528	0	-100,00	24 891	0	-100,00
ESTONIA	36 486	104 883	187,46	52 610	208 002	295,36
GEORGIA	4 338	0	-100,00	2 523	0	-100,00
CROATIA	59 907	20 038	-66,55	69 319	28 987	-58,18
SLOVAKIA	0	6 525	-	0	9 755	-
SLOVENIA	0	8 499	-	0	4 941	-
CZECH REPUBLIC	81 199	75 750	-6,71	132 780	152 679	14,99
RUSSIA FEDERATION	124 428	187 825	50,95	354 988	392 184	10,48
<b>BARANG BANGUNAN DARI KAYU</b>	<b>83 529 321</b>	<b>99 282 403</b>	<b>18,86</b>	<b>182 455 600</b>	<b>211 067 114</b>	<b>15,68</b>
JAPAN	13 700 827	13 160 976	-3,94	30 098 933	27 231 397	-9,53
HONG KONG	121 256	99 203	-18,19	229 552	284 847	24,09
KOREA, REPUBLIC OF	3 607 200	3 724 456	3,25	5 384 093	5 788 329	7,51
TAIWAN	355 970	278 291	-21,82	785 404	569 446	-27,50
CHINA	1 804 283	2 792 573	54,77	4 573 055	5 047 853	10,38
PAPUA NEW GUINEA	40	976	2 340,00	98	5 364	5 401,95
THAILAND	72 950	150 864	106,80	121 905	203 827	67,20
SINGAPORE	497 327	267 142	-46,28	832 382	464 115	-44,24
PHILIPPINES	186 270	218 491	17,30	253 502	331 382	30,72
MALAYSIA	176 209	393 635	123,39	185 045	527 584	185,11
MYANMAR	56	31 380	55 935,00	90	124 953	138 736,42
CAMBODIA	352	0	-100,00	1 122	0	-100,00
BRUNEI DARUSSALAM	35 914	11 654	-67,55	57 077	22 050	-61,37
VIET NAM	1 441	53 672	3 624,64	2 321	119 370	5 042,77
MALDIVES	601 807	623 826	3,66	495 364	862 326	74,08
INDIA	2 617 111	2 263 666	-13,51	2 083 666	2 177 475	4,50
PAKISTAN	46 443	41 675	-10,27	55 577	66 780	20,16
BANGLADESH	11 431	13 734	20,15	14 343	14 705	2,52
SRI LANKA	71 237	37 203	-47,78	99 213	36 939	-62,77
IRAQ	633 735	351 199	-44,58	952 060	646 871	-32,06
IRAN (ISLAMIC REPUBLIC OF)	175 592	62 865	-64,20	236 649	74 364	-68,58
SAUDI ARABIA	23 492	315	-98,66	30 196	512	-98,30
ISRAEL	0	1 500	-	0	374	-
KUWAIT	11 168	255	-97,72	32 899	1 481	-95,50
LEBANON	35 332	28 213	-20,15	44 165	30 580	-30,76
OMAN	69 972	5 804	-91,71	203 397	7 185	-96,47
TURKEY	0	20 770	-	0	12 981	-
UNITED ARAB EMIRATES	191 623	208 163	8,63	442 723	429 260	-3,04
BAHRAIN	9 537	297	-96,89	10 427	1 290	-87,63
CYPRUS	71	4 050	5 614,69	23	9 641	41 224,47
EGYPT	0	27 293	-	0	51 046	-
MOROCCO	80	0	-100,00	923	0	-100,00
SUDAN	29 098	0	-100,00	45 900	0	-100,00
ETHIOPIA	91 574	41 409	-54,78	170 708	71 353	-58,20
TANZANIA, UNITED REP. OF	8 350	0	-100,00	33 004	0	-100,00
MADAGASCAR	800	0	-100,00	2 290	0	-100,00
SOMALIA	797 031	862 622	8,23	1 540 935	1 767 449	14,70
REUNION	72 741	14 030	-80,71	136 702	23 067	-83,13
BOTSWANA	21 500	44 000	104,65	29 520	58 835	99,31
TOGO	0	24 000	-	0	32 813	-
GHANA	0	5 060	-	0	21 224	-
SENEGAL	50	0	-100,00	51	0	-100,00
SEYCHELLES	23 290	64 226	175,76	42 030	124 384	195,94
DJIBOUTI	52 392	48 440	-7,54	112 688	78 724	-30,14
SOUTH AFRICA	4 977 442	5 939 836	19,34	6 068 435	7 282 015	20,00
COMOROS	20 000	12 000	-40,00	41 655	19 840	-52,37
MAURITIUS	15 404	30 619	98,77	53 824	80 762	50,05
AUSTRALIA	5 036 449	4 688 290	-6,91	13 238 241	12 252 461	-7,45
NEW ZEALAND	82 570	109 802	32,98	243 118	307 448	26,46
NEW CALEDONIA	3 697	2 827	-23,53	5 450	4 421	-18,87
SAINT VINCENT AND THE GRENADINES	503	1 935	284,69	770	6 150	699,20
VANUATU	1 674	0	-100,00	4 734	0	-100,00
WALLIS AND FUTUNA ISLANDS	1 855	0	-100,00	16 950	0	-100,00
COOK ISLANDS	5 447	600	-88,98	79 104	639	-99,19
FJI	0	209	-	0	2 580	-
EAST TIMOR	39 096	47 268	20,90	101 007	33 798	-66,54
UNITED STATES	12 470 646	13 853 093	11,09	34 909 793	36 922 519	5,77
CANADA	2 013 255	2 382 291	18,33	5 325 591	6 350 994	19,25
MEXICO	122 605	38 950	-68,23	333 449	96 884	-70,94
GUATEMALA	0	12 576	-	0	43 489	-
PANAMA	0	1 428	-	0	2 258	-
CHILE	172	57 201	33 111,87	1 550	180 796	11 564,27
ARGENTINA	11 630	56 380	384,78	21 194	133 181	528,38
BRAZIL	12 672	9 917	-21,74	37 645	30 542	-18,87
COLOMBIA	17 883	80	-99,55	51 214	700	-98,63
URUGUAY	21 982	24 672	12,24	70 374	63 850	-9,27
PERU	0	280	-	0	1 331	-
TRINIDAD AND TOBAGO	8 795	0	-100,00	39 299	0	-100,00
BAHAMAS	0	15 028	-	0	35 000	-
JAMAICA	7 014	52 280	645,37	35 783	318 785	790,88
PUERTO RICO	11 410	44 872	293,27	23 250	69 780	200,13
DOMINICAN REPUBLIC	13 745	0	-100,00	36 689	0	-100,00
COSTA RICA	19 425	1 941	-90,01	3 700	4 236	14,49
HAITI	25 584	820	-96,79	49 494	2 593	-94,76
BARBADOS	209 987	50 668	-75,87	1 199 466	434 117	-63,81

TABEL 6. PERKEMBANGAN EKSPOR INDONESIA MENURUT KOMODITI DAN NEGARA TUJUAN  
JANUARI-JUNI 2017 DAN 2018

KOMODITI / NEGARA TUJUAN	BERAT BERSIH (KG)		PERUB	NILAI FOB (US \$)		PERUB
	JAN-JUN 2017	JAN-JUN 2018	%	JAN-JUN 2017	JAN-JUN 2018	%
(1)	(2)	(3)	(4)	(5)	(6)	(7)
ANTIGUA AND BARBUDA	2 478	30 632	1 136,16	15 356	136 719	790,34
ANGUILLA	6 529	15	-99,77	3 750	109	-97,09
FRENCH GUIANA	21 375	0	-100,00	34 456	0	-100,00
FRENCH POLYNESIA	4 818	4 503	-6,53	13 940	4 996	-64,16
GRENADA	7 904	0	-100,00	23 000	0	-100,00
MARTINIQUE	7 263	0	-100,00	17 000	0	-100,00
NETHERLANDS ANTILLES	4 877	67 504	1 284,13	55 320	142 251	157,14
TURKS AND CAICOS ISLANDS	4 851	0	-100,00	38 413	0	-100,00
GUADELOUPE	12 450	7 249	-41,78	31 191	55 642	78,39
VIRGIN ISLANDS (BRITISH)	43 500	69 084	58,81	270 185	290 116	7,38
UNITED KINGDOM	17 428 804	20 000 610	14,76	38 197 095	42 924 470	12,38
NETHERLANDS	8 587 921	14 750 265	71,76	17 706 716	32 689 868	84,62
FRANCE	1 579 914	3 387 846	114,43	3 345 302	6 824 469	104,00
GERMANY, FED. REP. OF	1 434 985	3 015 887	110,17	3 304 500	5 784 404	75,05
AUSTRIA	408	21	-94,87	96	20	-79,17
BELGIUM	1 127 800	1 503 267	33,29	1 575 993	2 249 571	42,74
SWITZERLAND	4 594	406	-91,16	12 548	2 096	-83,30
LUXEMBOURG	0	3 642	-	0	4 629	-
DENMARK	80 396	191 884	138,67	278 445	328 448	17,96
NORWAY	44 598	36 072	-19,12	137 992	54 047	-60,83
SWEDEN	42 984	80 129	86,42	516 411	887 970	71,95
FINLAND	15 444	77	-99,50	385 595	2 417	-99,37
IRELAND	101 499	347 242	242,11	191 453	704 345	267,89
ITALY	790 695	875 578	10,74	2 751 713	2 931 019	6,52
SPAIN	225 421	245 998	9,13	776 510	858 632	10,58
PORTUGAL	52 625	6 039	-88,52	134 512	20 932	-84,44
GREECE	0	51 276	-	0	118 011	-
HUNGARY	636	0	-100,00	418	0	-100,00
POLAND	112 899	682 114	504,18	399 946	1 249 939	212,53
ROMANIA	12 051	180 796	1 400,21	42 784	242 456	466,69
BULGARIA	0	5 609	-	0	19 635	-
ALBANIA	90	500	455,56	260	161	-38,12
ARMENIA	0	19 240	-	0	46 265	-
AZERBAIJAN	37 932	21 275	-43,91	80 399	12 515	-84,43
UKRAINE	57 300	39 173	-31,64	156 826	62 717	-60,01
ESTONIA	200 229	145 509	-27,33	284 357	221 384	-22,15
GEORGIA	17 385	20 736	19,28	9 669	11 887	22,93
CROATIA	74 877	18 491	-75,30	212 777	37 867	-82,20
SLOVENIA	32 377	18 315	-43,43	58 949	36 721	-37,71
CZECH REPUBLIC	2 673	12 964	385,02	7 542	45 767	506,83
RUSSIA FEDERATION	40 249	28 666	-28,78	52 389	61 269	16,95
<b>KERAJINAN UKIRAN DARI KAYU BUKAN MEB</b>	<b>16 358 222</b>	<b>16 835 469</b>	<b>2,92</b>	<b>57 314 408</b>	<b>57 171 041</b>	<b>-0,25</b>
JAPAN	1 589 986	1 605 966	1,01	7 652 921	6 241 606	-18,44
HONG KONG	15 492	18 189	17,41	180 142	160 133	-11,11
KOREA, REPUBLIC OF	544 338	774 990	42,37	995 691	1 467 796	47,41
TAIWAN	750 580	670 445	-10,68	808 292	841 301	4,08
CHINA	339 812	250 955	-26,15	711 076	449 361	-36,81
MACAU	7	0	-100,00	50	0	-100,00
PAPUA NEW GUINEA	948	365	-61,50	5 969	1 009	-83,09
THAILAND	30 703	28 623	-6,78	425 812	130 484	-69,36
SINGAPORE	62 333	47 235	-24,22	458 722	380 898	-16,97
PHILIPPINES	49 764	41 439	-16,73	101 138	125 597	24,18
MALAYSIA	133 273	110 257	-17,27	292 838	226 700	-22,59
MYANMAR	122	0	-100,00	4 754	0	-100,00
CAMBODIA	0	443	-	0	1 005	-
BRUNEI DARUSSALAM	3 180	3 171	-0,28	6 591	4 303	-34,72
NEPAL	2 247	4 777	112,59	4 298	8 626	100,67
VIET NAM	27 952	32 551	16,45	104 377	117 426	12,50
MALDIVES	40 114	35 083	-12,54	289 327	259 802	-10,20
INDIA	79 713	90 113	13,05	262 138	288 062	9,89
PAKISTAN	7 918	894	-88,71	9 284	2 103	-77,35
BANGLADESH	56	0	-100,00	1 708	0	-100,00
SRI LANKA	27 488	25 818	-6,08	43 291	148 608	243,28
IRAQ	6 879	13 900	102,07	8 940	21 357	138,89
IRAN (ISLAMIC REPUBLIC OF)	11 157	23 124	107,26	36 107	72 072	99,61
SAUDI ARABIA	171 122	98 472	-42,46	210 170	121 336	-42,27
ISRAEL	32 479	61 720	90,03	113 150	154 368	36,43
KUWAIT	12 458	13 022	4,52	56 231	75 128	33,61
JORDAN	1 199	694	-42,12	10 724	4 143	-61,37
LEBANON	15 604	15 159	-2,85	62 117	44 700	-28,04
OMAN	15 091	7 998	-47,00	63 463	25 801	-59,34
TURKEY	171 375	246 960	44,11	348 579	502 470	44,15
UNITED ARAB EMIRATES	59 780	46 719	-21,85	316 187	178 610	-43,51
QATAR	36 536	50 394	37,93	240 447	319 348	32,81
BAHRAIN	3 293	8 862	169,09	6 834	22 690	232,00
CYPRUS	8 402	8 554	1,80	42 403	39 827	-6,08
EGYPT	21 021	22 544	7,25	50 267	52 089	3,63
LIBYAN ARAB JAMAHIRIYA	2 590	15	-99,41	11 060	360	-96,75
MOROCCO	6 030	9 772	62,06	27 243	32 912	20,81
TUNISIA	1 810	5 626	210,83	5 465	5 297	-3,08
ALGERIA	19 576	2 665	-86,39	16 490	2 734	-83,42
SUDAN	418	350	-16,35	423	250	-40,90
TANZANIA, UNITED REP. OF	2 361	3 825	62,01	14 946	34 545	131,14
MADAGASCAR	370	1 245	236,49	446	487	9,30
SOMALIA	0	18	-	0	17	-
KENYA	7 314	1 608	-78,02	14 012	5 047	-63,98

TABEL 6. PERKEMBANGAN EKSPOR INDONESIA MENURUT KOMODITI DAN NEGARA TUJUAN  
JANUARI-JUNI 2017 DAN 2018

KOMODITI / NEGARA TUJUAN	BERAT BERSIH (KG)		PERUB	NILAI FOB (US \$)		PERUB
	JAN-JUN 2017	JAN-JUN 2018	%	JAN-JUN 2017	JAN-JUN 2018	%
(1)	(2)	(3)	(4)	(5)	(6)	(7)
REUNION	41 741	29 263	-29,89	178 173	152 355	-14,49
BOTSWANA	3 154	0	-100,00	10 845	0	-100,00
GHANA	700	0	-100,00	3 027	0	-100,00
ANGOLA	1 200	425	-64,58	4 285	906	-78,84
CONGO	1 094	0	-100,00	20 278	0	-100,00
CAMEROON	0	16	-	0	97	-
NIGERIA	625	2 843	354,88	1 038	12 557	1 110,31
GABON	1 032	233	-77,42	4 069	703	-82,71
COTE D'IVOIRE	0	217	-	0	2 630	-
SENEGAL	1 135	3 059	169,61	1 080	2 598	140,57
SEYCHELLES	4 802	7 702	60,39	22 982	75 327	227,76
DJIBOUTI	931	0	-100,00	4 669	0	-100,00
SAO TOME AND PRINCIPE	472	0	-100,00	2 242	0	-100,00
SWAZILAND	2 314	0	-100,00	4 075	0	-100,00
SOUTH AFRICA	54 129	43 660	-19,34	323 048	163 507	-49,39
ZAMBIA	185	339	83,38	268	100	-62,71
COMOROS	0	862	-	0	2 857	-
MAURITIUS	49 033	45 122	-7,97	134 450	134 702	0,19
MAYOTTE	39	1 435	3 579,49	29	3 982	13 760,29
AUSTRALIA	631 441	571 430	-9,50	1 976 505	2 098 997	6,20
NEW ZEALAND	52 933	54 498	2,96	237 164	271 191	14,35
MICRONESIA, FED. STATES OF	244	0	-100,00	9 320	0	-100,00
GUAM	12 188	2 615	-78,54	53 485	21 756	-59,32
PALAU	1 698	0	-100,00	15 304	0	-100,00
NEW CALEDONIA	29 033	9 469	-67,39	89 819	43 873	-51,15
NORTHERN MARIANA ISLANDS	11 050	1 450	-86,88	16 380	1 753	-89,30
SAINT VINCENT AND THE GRENADINES	233	2 349	908,15	3 703	16 707	351,15
VANUATU	3 774	2 357	-37,55	9 702	6 888	-29,00
WALLIS AND FUTUNA ISLANDS	754	75	-90,05	4 444	272	-93,88
AMERICAN SAMOA	180	1 440	700,00	390	1 232	215,56
COOK ISLANDS	1 563	3 512	124,70	10 780	11 510	6,78
FUJI	25 389	22 626	-10,88	88 993	89 982	1,11
KIRIBATI	500	0	-100,00	1 312	0	-100,00
TONGA	39	0	-100,00	239	0	-100,00
EAST TIMOR	4 154	520	-87,48	3 298	1 241	-62,36
UNITED STATES	5 870 569	6 240 046	6,29	22 507 223	23 265 187	3,37
CANADA	234 294	227 324	-2,98	872 232	799 102	-8,38
MEXICO	72 911	63 819	-12,47	270 152	234 633	-13,15
GUATEMALA	256	2 224	768,26	2 132	14 651	587,14
HONDURAS	1 418	2 667	88,08	2 036	4 230	107,80
PANAMA	650	5 354	723,72	1 860	11 188	501,63
SURINAME	680	847	24,65	1 637	3 502	114,00
CHILE	87 769	88 579	0,92	300 925	209 962	-30,23
ARGENTINA	54 784	39 019	-28,78	114 293	104 528	-8,54
BRAZIL	82 427	68 142	-17,33	310 820	159 759	-48,60
COLOMBIA	18 715	9 779	-47,75	64 126	42 680	-33,44
URUGUAY	13 392	2 031	-84,83	66 654	5 519	-91,72
ECUADOR	1 184	748	-36,82	2 460	2 302	-6,41
PERU	1 725	5 831	238,02	6 644	23 973	260,81
BAHAMAS	23 427	23 179	-1,06	80 598	130 154	61,49
JAMAICA	14 472	8 115	-43,92	78 186	32 736	-58,13
PUERTO RICO	1 224	445	-63,67	7 361	3 956	-46,25
BELIZE	1 050	380	-63,81	3 491	3 182	-8,84
DOMINICAN REPUBLIC	27 821	5 877	-78,88	80 813	44 311	-45,17
COSTA RICA	44 700	31 145	-30,33	120 451	117 461	-2,48
HAITI	1 341	704	-47,50	427	2 183	411,07
BARBADOS	577	6 373	1 004,65	5 099	32 229	532,07
ANTIGUA AND BARBUDA	0	945	-	0	11 590	-
ARUBA	1 042	2 778	166,60	5 839	31 351	436,94
BERMUDA	3 576	2 702	-24,44	7 334	10 999	49,97
CAPE VERDE	16	0	-100,00	66	0	-100,00
CAYMAN ISLANDS	2 200	850	-61,36	5 968	1 530	-74,36
DOMINICA	925	0	-100,00	1 028	0	-100,00
FRENCH GUIANA	4 080	4 069	-0,27	2 278	6 848	200,62
FRENCH POLYNESIA	9 556	11 819	23,68	24 304	37 054	52,46
GRENADA	0	574	-	0	13 460	-
MARTINIQUE	21 627	20 184	-6,67	65 312	58 054	-11,11
NETHERLANDS ANTILLES	1 944	8 460	335,19	10 633	49 630	366,74
SAINT LUCIA	910	866	-4,84	8 013	10 810	34,92
TURKS AND CAICOS ISLANDS	4 930	0	-100,00	16 026	0	-100,00
GUADELOUPE	36 827	38 835	5,45	81 052	125 241	54,52
VIRGIN ISLANDS (BRITISH)	4 290	482	-88,77	7 530	6 907	-8,28
U.S. VIRGIN ISLANDS	10	1 308	12 980,00	351	11 819	3 269,98
UNITED KINGDOM	717 380	677 145	-5,61	2 476 963	2 578 109	4,08
NETHERLANDS	928 429	1 264 881	36,24	2 178 887	2 646 610	21,47
FRANCE	443 430	494 621	11,54	1 782 338	2 237 802	25,55
GERMANY, FED. REP. OF	609 589	546 531	-10,34	1 672 795	1 612 886	-3,58
AUSTRIA	16 632	52 621	216,38	132 550	179 801	35,65
BELGIUM	221 668	240 418	8,46	800 521	702 661	-12,22
SWITZERLAND	39 427	17 937	-54,50	194 460	61 642	-68,30
LUXEMBOURG	10	136	1 260,00	443	471	6,39
MONACO	0	46	-	0	159	-
DENMARK	71 029	52 644	-25,88	333 846	395 764	18,55
NORWAY	4 911	17 558	257,53	18 684	58 402	212,58
SWEDEN	127 177	89 287	-29,79	560 718	384 688	-31,39
FINLAND	7 914	2 498	-68,44	46 828	9 863	-78,94
IRELAND	6 035	2 957	-51,00	15 875	17 200	8,35

TABEL 6. PERKEMBANGAN EKSPOR INDONESIA MENURUT KOMODITI DAN NEGARA TUJUAN  
JANUARI-JUNI 2017 DAN 2018

KOMODITI / NEGARA TUJUAN	BERAT BERSIH (KG)		PERUB	NILAI FOB (US \$)		PERUB
	JAN-JUN 2017	JAN-JUN 2018	%	JAN-JUN 2017	JAN-JUN 2018	%
(1)	(2)	(3)	(4)	(5)	(6)	(7)
ITALY	249 009	291 827	17,20	815 602	1 067 397	30,87
SPAIN	672 411	599 089	-10,90	2 501 535	2 402 001	-3,98
PORTUGAL	30 818	23 418	-24,01	94 533	76 451	-19,13
ICELAND	324	550	69,75	2 484	6 095	145,37
GREECE	95 935	122 947	28,16	496 205	630 802	27,13
HUNGARY	11 249	11 041	-1,85	25 613	49 449	93,06
POLAND	44 159	36 161	-18,11	97 465	93 381	-4,19
ROMANIA	2 752	2 119	-23,00	30 990	2 666	-91,40
BULGARIA	23 279	25 490	9,50	57 219	76 059	32,93
ALBANIA	268	417	55,65	1 206	3 758	211,62
BELARUS	37	0	-100,00	320	0	-100,00
KAZAKHSTAN	0	170	-	0	747	-
UKRAINE	680	100	-85,25	7 671	1 993	-74,01
LITHUANIA	3 340	7 758	132,25	19 681	42 115	113,98
LATVIA	3 156	6 404	102,92	3 155	45 326	1 336,66
ESTONIA	43	1 169	2 618,60	377	8 865	2 252,85
GEORGIA	1	0	-100,00	1	0	-100,00
CROATIA	17 955	36 187	101,55	81 410	152 156	86,90
MALTA	6 709	5 409	-19,38	44 156	18 034	-59,16
SLOVAKIA	4 844	177	-96,35	9 797	402	-95,90
SLOVENIA	6 514	22 338	242,93	38 510	42 487	10,33
CZECH REPUBLIC	3 493	17 427	398,92	18 554	63 801	243,87
RUSSIA FEDERATION	83 791	44 455	-46,94	340 401	184 318	-45,85
SERBIA	1 400	114	-91,89	1 159	621	-46,46
MONTENEGRO	4 451	2 845	-36,08	26 584	5 200	-80,44
<b>BARANG ANYAMAN DARI ROTAN DAN BAMBU</b>	<b>7 016 164</b>	<b>7 328 784</b>	<b>4,46</b>	<b>24 922 870</b>	<b>26 869 249</b>	<b>7,81</b>
JAPAN	172 114	154 136	-10,45	1 581 366	1 534 377	-2,97
HONG KONG	2 649	6 220	134,85	38 762	210 333	442,62
KOREA, REPUBLIC OF	314 703	480 442	52,67	758 244	1 012 211	33,49
TAIWAN	90 259	97 004	7,47	73 697	71 250	-3,32
CHINA	84 588	74 253	-12,22	421 790	330 315	-21,69
THAILAND	6 461	6 982	8,07	21 752	25 041	15,12
SINGAPORE	5 049	19 211	280,46	24 849	169 119	580,57
PHILIPPINES	854	3 735	337,35	874	10 615	1 113,84
MALAYSIA	34 870	38 530	10,50	90 163	114 811	27,34
BRUNEI DARUSSALAM	0	1 456	-	0	1 232	-
VIET NAM	6 085	2 276	-62,60	7 782	6 227	-19,99
MALDIVES	19 697	4 748	-75,89	41 206	39 821	-3,36
INDIA	20 088	17 960	-10,59	38 465	45 228	17,58
BANGLADESH	0	6 350	-	0	1 550	-
SRI LANKA	1 587	2 999	88,95	8 960	7 173	-19,95
IRAN (ISLAMIC REPUBLIC OF)	502	2 428	384,11	1 175	8 180	596,45
SAUDI ARABIA	16 922	18 032	6,55	34 121	17 184	-49,64
ISRAEL	8 285	20 429	146,56	36 594	56 283	53,81
KUWAIT	2 047	3 280	60,27	2 605	1 693	-35,02
JORDAN	302	221	-26,89	1 003	1 607	60,30
LEBANON	6 351	7 246	14,10	8 039	13 128	63,31
OMAN	19 153	14 414	-24,75	37 786	12 660	-66,50
TURKEY	35 573	33 742	-5,15	96 853	107 365	10,85
UNITED ARAB EMIRATES	73 658	36 899	-49,90	265 888	175 847	-33,86
QATAR	0	2 467	-	0	4 340	-
BAHRAIN	290	21 898	7 451,03	334	14 117	4 121,45
CYPRUS	644	3 524	447,26	4 209	18 743	345,33
EGYPT	1 970	4 139	110,10	2 631	9 671	267,64
LIBYAN ARAB JAMAHIRIYA	1 458	0	-100,00	6 115	0	-100,00
MOROCCO	1 037	0	-100,00	10 452	0	-100,00
ALGERIA	860	0	-100,00	2 580	0	-100,00
SUDAN	1 798	665	-63,01	4 727	665	-85,93
NAMIBIA	916	0	-100,00	2 580	0	-100,00
TANZANIA, UNITED REP. OF	97	230	137,11	310	1 692	445,77
MADAGASCAR	148	120	-18,92	230	347	50,66
KENYA	1 039	0	-100,00	5 589	0	-100,00
REUNION	7 228	7 939	9,84	15 510	37 896	144,33
GHANA	35	0	-100,00	84	0	-100,00
ANGOLA	470	425	-9,57	2 321	877	-62,21
GABON	43	0	-100,00	398	0	-100,00
SENEGAL	681	624	-8,37	710	309	-56,40
SEYCHELLES	700	2 733	290,32	3 923	11 225	186,13
SOUTH AFRICA	45 491	58 476	28,54	151 981	196 658	29,40
MAURITIUS	4 437	6 347	43,05	17 469	21 955	25,68
MAYOTTE	0	154	-	0	91	-
AUSTRALIA	225 484	340 797	51,14	588 237	867 077	47,40
NEW ZEALAND	42 067	39 817	-5,35	173 664	159 839	-7,96
GUAM	673	102	-84,84	93	524	465,86
NEW CALEDONIA	2 252	1 891	-16,03	13 738	6 730	-51,02
SAINT VINCENT AND THE GRENADINES	143	242	68,76	1 568	625	-60,11
VANUATU	572	175	-69,39	5 486	2 464	-55,08
WALLIS AND FUTUNA ISLANDS	356	0	-100,00	907	0	-100,00
COOK ISLANDS	75	110	46,67	923	2 012	117,87
FUJI	3 198	3 256	1,79	13 763	11 110	-19,28
TONGA	13	0	-100,00	74	0	-100,00
EAST TIMOR	693	0	-100,00	418	0	-100,00
UNITED STATES	891 796	776 669	-12,91	3 834 503	3 990 660	4,07
CANADA	96 070	94 085	-2,07	327 620	394 354	20,37
MEXICO	8 915	16 449	84,51	65 813	64 701	-1,69
GUATEMALA	0	912	-	0	708	-



TABEL 6. PERKEMBANGAN EKSPOR INDONESIA MENURUT KOMODITI DAN NEGARA TUJUAN  
JANUARI-JUNI 2017 DAN 2018

KOMODITI / NEGARA TUJUAN	BERAT BERSIH (KG)		PERUB	NILAI FOB (US \$)		PERUB
	JAN-JUN 2017	JAN-JUN 2018	%	JAN-JUN 2017	JAN-JUN 2018	%
(1)	(2)	(3)	(4)	(5)	(6)	(7)
PANAMA	150	580	286,67	446	1 100	146,38
CUBA	0	60	-	0	510	-
SURINAME	28	2	-92,86	90	4	-96,12
CHILE	8 542	4 719	-44,75	19 751	7 098	-64,07
ARGENTINA	11 803	8 940	-24,26	42 902	39 257	-8,50
BRAZIL	4 472	11 485	156,84	19 876	34 502	73,59
COLOMBIA	2 448	1 647	-32,73	4 741	3 575	-24,59
BOLIVIA	97	0	-100,00	339	0	-100,00
URUGUAY	9 434	462	-95,10	20 863	1 434	-93,13
ECUADOR	221	344	55,66	458	2 294	400,76
PERU	3 033	3 094	2,02	29 623	1 356	-95,42
BAHAMAS	13 134	2 388	-81,82	22 150	9 143	-58,72
JAMAICA	461	2 623	468,98	2 806	7 081	152,31
PUERTO RICO	55	39	-29,09	589	768	30,21
BELIZE	0	1 389	-	0	11 632	-
DOMINICAN REPUBLIC	2 597	19 214	639,98	5 711	42 862	650,54
COSTA RICA	6 763	6 464	-4,42	12 305	15 889	29,13
HAITI	0	730	-	0	4 221	-
BARBADOS	90	10	-88,89	381	37	-90,28
ANTIGUA AND BARBUDA	0	106	-	0	542	-
ARUBA	105	387	268,57	741	2 806	278,44
FRENCH GUIANA	350	1 902	443,43	726	836	15,06
FRENCH POLYNESIA	1 493	8 136	444,94	11 548	14 113	22,21
GRENADA	0	80	-	0	1 887	-
MARTINIQUE	3 085	6 193	100,75	6 222	16 460	164,55
NETHERLANDS ANTILLES	8	4 007	49 987,50	240	16 416	6 744,13
SAINT LUCIA	300	155	-48,33	3 161	1 019	-67,77
GUADELOUPE	2 570	4 519	75,87	8 954	9 401	4,99
VIRGIN ISLANDS (BRITISH)	6 725	11 502	71,03	49 340	17 402	-64,73
U.S. VIRGIN ISLANDS	0	130	-	0	528	-
UNITED KINGDOM	590 329	516 834	-12,45	2 252 562	1 879 439	-16,56
NETHERLANDS	1 679 254	1 804 960	7,49	5 528 336	5 983 029	8,22
FRANCE	319 334	303 692	-4,90	850 348	1 041 110	22,43
GERMANY, FED. REP. OF	725 562	775 781	6,92	2 387 743	2 716 332	13,76
AUSTRIA	28 638	14 080	-50,83	87 596	47 673	-45,58
BELGIUM	330 796	272 766	-17,54	1 101 151	1 052 832	-4,39
SWITZERLAND	5 431	4 277	-21,24	23 623	15 734	-33,40
DENMARK	122 011	116 060	-4,88	399 567	411 155	2,90
NORWAY	40 409	37 976	-6,02	125 005	143 313	14,65
SWEDEN	175 618	164 253	-6,47	668 734	610 757	-8,67
FINLAND	7 027	4 345	-38,17	33 630	44 814	33,26
IRELAND	12 113	5 149	-57,49	49 652	12 643	-74,54
ITALY	205 895	227 960	10,72	764 643	740 811	-3,12
SPAIN	271 325	306 087	12,81	962 748	1 313 793	36,46
PORTUGAL	3 771	5 668	50,33	11 099	24 970	124,98
GREECE	37 422	61 954	65,55	126 923	219 506	72,94
HUNGARY	958	651	-32,05	1 105	4 437	301,43
POLAND	65 605	105 415	60,68	246 168	358 606	45,68
ROMANIA	785	98	-87,55	1 753	1 104	-37,04
BULGARIA	14 928	5 086	-65,93	49 712	4 292	-91,37
ALBANIA	12	4 673	38 838,33	120	6 030	4 924,67
KAZAKHSTAN	78	77	-1,35	362	492	35,84
LITHUANIA	163	708	335,63	1 034	2 914	181,74
LATVIA	616	9 104	1 378,44	2 744	45 945	1 574,70
ESTONIA	58	1 001	1 625,86	29	735	2 449,05
CROATIA	1 309	4 241	223,96	4 932	10 603	114,99
MALTA	77	369	379,22	697	1 345	92,84
SLOVAKIA	1 305	4 000	206,55	1 095	349	-68,10
SLOVENIA	5 117	10 397	103,19	23 552	49 755	111,25
CZECH REPUBLIC	733	6 505	787,45	6 985	7 812	11,85
RUSSIA FEDERATION	26 622	15 479	-41,86	90 978	53 894	-40,76
SERBIA	450	212	-52,93	556	5 766	937,80
MONTENEGRO	1 004	382	-61,96	2 792	443	-84,13
<b>KAYU GERGAJIAN</b>	<b>30 434 734</b>	<b>43 047 153</b>	<b>41,44</b>	<b>22 763 711</b>	<b>32 288 687</b>	<b>41,84</b>
JAPAN	4 345 568	3 592 253	-17,34	6 081 443	5 431 719	-10,68
HONG KONG	264 000	248 000	-6,06	105 483	100 404	-4,81
KOREA, REPUBLIC OF	637 230	595 221	-6,59	680 414	670 973	-1,39
TAIWAN	96 970	235 290	142,64	88 212	245 059	177,81
CHINA	18 182 948	32 652 247	79,58	10 093 405	19 258 761	90,81
PAPUA NEW GUINEA	275	0	-100,00	1 512	0	-100,00
THAILAND	864 899	318 971	-63,12	474 972	154 499	-67,47
SINGAPORE	276 939	348 818	25,95	172 639	164 884	-4,49
PHILIPPINES	25 865	0	-100,00	17 096	0	-100,00
MALAYSIA	121 123	361 464	198,43	82 019	268 635	227,53
VIET NAM	1 171 047	175 376	-85,02	496 923	192 185	-61,33
MALDIVES	0	2 383	-	0	350	-
INDIA	14 917	31 208	109,21	6 083	19 092	213,88
BANGLADESH	558 021	984 876	76,49	314 622	583 565	85,48
SRI LANKA	5 525	0	-100,00	1 136	0	-100,00
IRAN (ISLAMIC REPUBLIC OF)	152	18 579	12 100,49	127	22 043	17 270,69
SAUDI ARABIA	23 000	0	-100,00	11 111	0	-100,00
ISRAEL	0	3 845	-	0	9 839	-
LEBANON	86	0	-100,00	76	0	-100,00
ANGOLA	1 665	0	-100,00	5 648	0	-100,00
SEYCHELLES	480	178	-62,92	2 640	280	-89,40
SOUTH AFRICA	2 202	787	-64,26	3 270	1 219	-62,71

**TABEL 6. PERKEMBANGAN EKSPOR INDONESIA MENURUT KOMODITI DAN NEGARA TUJUAN  
JANUARI-JUNI 2017 DAN 2018**

KOMODITI / NEGARA TUJUAN	BERAT BERSIH (KG)		PERUB	NILAI FOB (US \$)		PERUB
	JAN-JUN 2017	JAN-JUN 2018	%	JAN-JUN 2017	JAN-JUN 2018	%
(1)	(2)	(3)	(4)	(5)	(6)	(7)
MAURITIUS	6 034	9 492	57,31	14 319	17 313	20,91
AUSTRALIA	595 757	570 822	-4,19	844 094	809 126	-4,14
NEW ZEALAND	13 990	33 606	140,21	16 579	34 561	108,46
COOK ISLANDS	894	0	-100,00	3 115	0	-100,00
UNITED STATES	2 277 744	1 305 240	-42,70	1 668 164	974 405	-41,59
CANADA	63 343	54 321	-14,24	75 106	68 940	-8,21
ECUADOR	8 805	0	-100,00	8 130	0	-100,00
FRENCH POLYNESIA	0	603	-	0	463	-
UNITED KINGDOM	186 344	160 673	-13,78	382 751	398 370	4,08
NETHERLANDS	459 286	1 174 652	155,76	800 356	2 049 847	156,12
FRANCE	22 158	1 296	-94,15	24 778	9 281	-62,54
GERMANY, FED. REP. OF	43 551	110 736	154,27	123 313	665 256	439,49
BELGIUM	131 945	9 151	-93,06	112 223	21 295	-81,02
DENMARK	1 000	0	-100,00	3 138	0	-100,00
NORWAY	0	116	-	0	1 625	-
SWEDEN	180	0	-100,00	1 499	0	-100,00
ITALY	12 902	40 974	217,57	18 063	94 588	423,65
SPAIN	305	2 254	639,02	3 850	415	-89,21
HUNGARY	2 644	3 721	40,73	8 871	19 694	122,00
POLAND	14 939	0	-100,00	16 531	0	-100,00
<b>VENEER</b>	<b>25 154 515</b>	<b>46 199 291</b>	<b>83,66</b>	<b>31 582 093</b>	<b>52 510 089</b>	<b>66,27</b>
JAPAN	2 583 074	2 147 517	-16,86	3 985 976	3 778 437	-5,21
HONG KONG	0	1 104	-	0	758	-
KOREA, REPUBLIC OF	1 897	12 742	571,54	2 877	84 653	2 841,95
TAIWAN	266 195	1 480 266	456,08	579 997	1 592 068	174,50
CHINA	2 654 423	5 305 337	99,87	2 904 721	5 128 093	76,54
PAPUA NEW GUINEA	772	618	-19,95	1 137	2 073	82,34
THAILAND	507 744	292 863	-42,32	1 225 257	952 342	-22,27
SINGAPORE	23	0	-100,00	57	0	-100,00
PHILIPPINES	1 306	406	-68,91	2 147	714	-66,74
MALAYSIA	12 337	132 996	978,01	63 087	186 698	195,94
CAMBODIA	0	16 656	-	0	10 581	-
NEPAL	84 190	0	-100,00	41 370	0	-100,00
VIET NAM	74 659	252 657	238,42	183 099	580 491	217,04
MALDIVES	720	0	-100,00	7 680	0	-100,00
INDIA	17 040 087	34 487 632	102,39	15 166 831	33 060 713	117,98
BANGLADESH	0	286 308	-	0	285 520	-
IRAN (ISLAMIC REPUBLIC OF)	147 439	323 399	119,34	282 837	707 095	150,00
LEBANON	1 827	0	-100,00	1 731	0	-100,00
TURKEY	396	0	-100,00	1 219	0	-100,00
UNITED ARAB EMIRATES	0	30	-	0	9	-
AUSTRALIA	0	2 687	-	0	4 247	-
UNITED STATES	59 874	76 382	27,57	302 106	190 311	-37,01
MEXICO	8 815	0	-100,00	41 369	0	-100,00
UNITED KINGDOM	5 578	0	-100,00	14 986	0	-100,00
NETHERLANDS	44 559	40 670	-8,73	215 134	158 855	-26,16
FRANCE	5 898	3 682	-37,58	30 771	36 357	18,15
GERMANY, FED. REP. OF	1 411 778	1 226 104	-13,15	5 397 101	5 086 896	-5,75
BELGIUM	20 000	0	-100,00	32 597	0	-100,00
NORWAY	0	165	-	0	2 344	-
SWEDEN	185	0	-100,00	1 559	0	-100,00
ITALY	110 126	42 605	-61,31	567 504	291 358	-48,66
SPAIN	28 663	38 728	35,12	150 870	227 626	50,88
HUNGARY	3 286	2 445	-25,58	11 013	19 205	74,38
POLAND	0	7 716	-	0	41 932	-
CZECH REPUBLIC	78 666	17 577	-77,66	367 058	80 711	-78,01
<b>BARANG ANYAMAN DARI TANAMAN BUKAN I</b>	<b>1 142 452</b>	<b>1 193 922</b>	<b>4,51</b>	<b>7 424 460</b>	<b>7 439 996</b>	<b>0,21</b>
JAPAN	53 657	52 875	-1,46	555 954	540 405	-2,80
HONG KONG	822	6 438	683,25	8 795	40 637	362,03
KOREA, REPUBLIC OF	3 681	2 119	-42,44	31 406	31 168	-0,76
TAIWAN	170	6 405	3 667,65	409	2 375	480,92
CHINA	3 999	20 575	414,46	72 361	44 668	-38,27
THAILAND	574	2 386	315,37	2 783	20 008	618,93
SINGAPORE	31 036	4 079	-86,86	560 177	25 891	-95,38
PHILIPPINES	200	441	120,50	297	1 961	560,13
MALAYSIA	3 776	1 264	-66,53	31 352	2 175	-93,06
BRUNEI DARUSSALAM	6	446	7 333,33	89	928	940,04
VIET NAM	73	0	-100,00	1 550	0	-100,00
MALDIVES	4 338	3 324	-23,37	84 824	38 123	-55,06
INDIA	1 604	10 205	536,42	11 186	11 754	5,08
SRI LANKA	287	500	74,25	1 740	562	-67,69
IRAN (ISLAMIC REPUBLIC OF)	837	1 082	29,22	1 006	3 333	231,47
SAUDI ARABIA	1 725	939	-45,58	11 498	3 372	-70,67
ISRAEL	2 619	3 461	32,15	6 932	14 787	113,33
KUWAIT	264	0	-100,00	2 682	0	-100,00
JORDAN	2 797	80	-97,14	2 940	922	-68,64
LEBANON	0	4 352	-	0	9 656	-
OMAN	45	0	-100,00	363	0	-100,00
TURKEY	4 995	2 444	-51,07	23 520	11 901	-49,40
UNITED ARAB EMIRATES	1 353	1 358	0,38	13 263	10 862	-18,10
CYPRUS	0	566	-	0	1 653	-
EGYPT	1 058	288	-72,83	2 113	2 541	20,27
MOROCCO	250	55	-78,00	1 611	252	-84,37
TUNISIA	0	480	-	0	360	-
TANZANIA, UNITED REP. OF	0	175	-	0	349	-

**TABEL 6. PERKEMBANGAN EKSPOR INDONESIA MENURUT KOMODITI DAN NEGARA TUJUAN  
JANUARI-JUNI 2017 DAN 2018**

KOMODITI / NEGARA TUJUAN	BERAT BERSIH (KG)		PERUB	NILAI FOB (US \$)		PERUB
	JAN-JUN 2017	JAN-JUN 2018	%	JAN-JUN 2017	JAN-JUN 2018	%
	(1)	(2)	(3)	(4)	(5)	(6)
REUNION	2 304	4 629	100,91	10 070	14 286	41,87
ANGOLA	240	165	-31,25	504	609	20,78
GABON	200	16	-92,00	106	107	0,89
SENEGAL	0	417	-	0	206	-
SEYCHELLES	9 312	381	-95,91	18 021	11 648	-35,36
DJIBOUTI	0	30	-	0	50	-
SOUTH AFRICA	3 990	2 769	-30,59	32 409	10 386	-67,95
MAURITIUS	552	1 493	170,62	5 602	6 146	9,71
MAYOTTE	0	43	-	0	827	-
AUSTRALIA	60 459	92 503	53,00	257 040	282 375	9,86
NEW ZEALAND	1 531	341	-77,71	11 390	1 977	-82,64
GUAM	1	59	5 800,00	1	1 378	119 702,78
NEW CALEDONIA	9 872	1 187	-87,98	11 886	10 740	-9,64
NORTHERN MARIANA ISLANDS	110	150	36,36	234	1 601	584,08
SAINT VINCENT AND THE GRENADINES	70	40	-42,86	2 234	1 598	-28,47
VANUATU	30	0	-100,00	44	0	-100,00
WALLIS AND FUTUNA ISLANDS	500	352	-29,60	1 714	280	-83,67
COOK ISLANDS	743	306	-58,82	15 801	397	-97,49
FIJI	620	1 395	125,02	4 366	9 967	128,27
TONGA	14	0	-100,00	214	0	-100,00
EAST TIMOR	55	0	-100,00	35	0	-100,00
UNITED STATES	644 181	604 740	-6,12	3 979 356	3 925 468	-1,35
CANADA	28 127	44 066	56,67	120 759	233 681	93,51
MEXICO	7 032	2 783	-60,42	38 944	14 786	-62,03
PANAMA	5	0	-100,00	6	0	-100,00
SURINAME	0	5	-	0	20	-
CHILE	1 202	1 073	-10,75	7 388	5 944	-19,55
ARGENTINA	217	0	-100,00	1 370	0	-100,00
BRAZIL	3 105	1 604	-48,36	17 067	19 930	16,77
COLOMBIA	550	225	-59,09	335	96	-71,36
URUGUAY	385	0	-100,00	605	0	-100,00
PERU	1 801	562	-68,78	20 715	3 153	-84,78
BAHAMAS	1 080	205	-81,02	6 633	1 122	-83,09
PUERTO RICO	210	35	-83,33	663	145	-78,14
BELIZE	0	485	-	0	4 062	-
DOMINICAN REPUBLIC	1 012	1 787	76,51	2 383	6 334	165,84
COSTA RICA	2 836	2 513	-11,38	7 050	7 985	13,27
HAITI	0	47	-	0	494	-
BARBADOS	5	0	-100,00	175	0	-100,00
ARUBA	0	8	-	0	65	-
FRENCH GUIANA	0	278	-	0	468	-
FRENCH POLYNESIA	1 579	187	-88,16	19 799	1 727	-91,28
MARTINIQUE	1 722	3 782	119,63	4 226	8 322	96,94
NETHERLANDS ANTILLES	17	270	1 536,36	1 512	3 494	131,05
GUADELOUPE	1 756	3 253	85,23	7 502	8 172	8,94
VIRGIN ISLANDS (BRITISH)	221	153	-30,77	152	551	262,50
UNITED KINGDOM	39 368	47 058	19,53	267 277	380 465	42,35
NETHERLANDS	31 926	40 644	27,31	170 957	247 466	44,75
FRANCE	30 174	28 889	-4,26	185 457	452 151	143,80
GERMANY, FED. REP. OF	2 393	18 872	688,49	19 167	67 612	252,74
AUSTRIA	5	164	3 180,00	57	257	348,95
BELGIUM	28 386	24 685	-13,04	173 755	210 444	21,12
SWITZERLAND	684	1 679	145,47	3 098	2 647	-14,56
DENMARK	12 263	16 256	32,57	74 924	135 775	81,22
NORWAY	214	2 975	1 290,19	5 401	17 998	233,21
SWEDEN	1 888	896	-52,55	13 511	1 571	-88,37
FINLAND	10 875	10	-99,91	129 677	3 700	-97,15
IRELAND	0	15	-	0	92	-
ITALY	37 572	35 493	-5,53	93 383	78 505	-15,93
SPAIN	28 561	50 524	76,90	182 361	337 837	85,26
PORTUGAL	3 062	265	-91,35	21 119	8 108	-61,61
GREECE	3 527	23 410	563,73	29 538	68 847	133,08
HUNGARY	64	76	18,75	1 907	848	-55,55
POLAND	1 077	6	-99,40	8 134	27	-99,67
BULGARIA	1 050	150	-85,71	2 790	385	-86,21
UKRAINE	0	1	-	0	17	-
LITHUANIA	535	194	-63,63	892	992	11,15
ESTONIA	0	500	-	0	459	-
CROATIA	398	132	-66,82	999	1 146	14,73
MALTA	0	50	-	0	114	-
SLOVENIA	0	5	-	0	7	-
CZECH REPUBLIC	205	0	-100,00	493	0	-100,00
RUSSIA FEDERATION	0	219	-	0	1 204	-
SERBIA	0	80	-	0	82	-
MONTENEGRO	412	0	-100,00	2 404	0	-100,00
<b>ALAT DAPUR DARI KAYU, ROTAN DAN BAMB</b>	<b>2 975 656</b>	<b>3 595 183</b>	<b>20,82</b>	<b>9 298 025</b>	<b>10 543 863</b>	<b>13,40</b>
JAPAN	614 479	591 386	-3,76	2 442 699	2 585 634	5,85
HONG KONG	936	2 447	161,42	7 030	19 161	172,55
KOREA, REPUBLIC OF	127 846	236 545	85,02	374 693	681 855	81,98
TAIWAN	914 567	960 153	4,98	2 415 552	2 652 648	9,82
CHINA	1 657	991	-40,19	9 741	6 974	-28,41
THAILAND	4 569	3 258	-28,68	1 838	44 856	2 340,80
SINGAPORE	2 249	2 454	9,15	19 748	26 215	32,75
PHILIPPINES	55	849	1 438,84	740	1 407	90,14
MALAYSIA	17 362	2 086	-87,98	16 783	7 745	-53,85
BRUNEI DARUSSALAM	79	353	347,22	183	320	74,73

TABEL 6. PERKEMBANGAN EKSPOR INDONESIA MENURUT KOMODITI DAN NEGARA TUJUAN  
JANUARI-JUNI 2017 DAN 2018

KOMODITI / NEGARA TUJUAN	BERAT BERSIH (KG)		PERUB	NILAI FOB (US \$)		PERUB
	JAN-JUN 2017	JAN-JUN 2018	%	JAN-JUN 2017	JAN-JUN 2018	%
	(1)	(2)	(3)	(4)	(5)	(6)
VIET NAM	2 794	489	-82,50	2 017	1 112	-44,85
MALDIVES	5 100	1 955	-61,67	9 843	6 793	-30,99
INDIA	650	1 526	134,83	1 540	10 541	584,26
PAKISTAN	0	35	-	0	56	-
SRI LANKA	0	1 639	-	0	8 295	-
IRAQ	500	2 240	348,00	329	3 494	961,26
IRAN (ISLAMIC REPUBLIC OF)	250	1 038	315,20	769	9 876	1 185,01
SAUDI ARABIA	8 504	10 552	24,09	66 321	61 713	-6,95
ISRAEL	1 432	3 802	165,47	4 266	13 031	205,43
KUWAIT	3 398	2 003	-41,07	29 085	16 468	-43,38
JORDAN	0	1 500	-	0	290	-
LEBANON	2 746	172	-93,73	11 587	1 531	-86,78
TURKEY	110	392	257,21	1 276	1 703	33,40
UNITED ARAB EMIRATES	1 277	2 821	120,85	6 886	9 587	39,22
QATAR	328	0	-100,00	1 728	0	-100,00
BAHRAIN	713	292	-59,05	3 018	1 088	-63,96
CYPRUS	0	441	-	0	1 041	-
LIBYAN ARAB JAMAHIRIYA	500	0	-100,00	1 013	0	-100,00
MOROCCO	667	320	-52,08	2 937	2 646	-9,92
TANZANIA, UNITED REP. OF	65	0	-100,00	390	0	-100,00
MADAGASCAR	550	0	-100,00	429	0	-100,00
KENYA	517	105	-79,71	843	132	-84,37
REUNION	275	1 066	287,64	102	6 335	6 092,35
SEYCHELLES	0	328	-	0	3 242	-
SOUTH AFRICA	916	2 620	186,04	7 345	11 395	55,14
MAURITIUS	1 084	410	-62,17	4 572	673	-85,28
AUSTRALIA	54 377	20 236	-62,79	224 793	68 570	-69,50
NEW ZEALAND	6 216	463	-92,55	21 289	2 775	-86,97
NEW CALEDONIA	121	958	695,02	1 052	5 117	386,52
VANUATU	160	0	-100,00	225	0	-100,00
FIJI	0	2 404	-	0	6 115	-
UNITED STATES	404 279	578 739	43,15	1 443 935	1 667 672	15,49
CANADA	9 383	14 738	57,06	31 125	76 666	146,32
MEXICO	933	1 300	39,29	1 137	5 781	408,46
GUATEMALA	0	12	-	0	198	-
PANAMA	0	1 127	-	0	1 862	-
CHILE	700	780	11,43	2 160	170	-92,12
ARGENTINA	7 830	1 344	-82,84	8 720	1 175	-86,53
BRAZIL	1 858	1 385	-25,43	1 596	4 512	182,59
COLOMBIA	0	324	-	0	1 130	-
URUGUAY	700	54	-92,29	3 175	232	-92,69
PERU	3	14	414,29	82	61	-25,19
BAHAMAS	0	38	-	0	120	-
DOMINICAN REPUBLIC	120	0	-100,00	563	0	-100,00
HAITI	0	9	-	0	74	-
DOMINICA	4	0	-100,00	79	0	-100,00
FRENCH GUIANA	0	550	-	0	1 281	-
FRENCH POLYNESIA	0	114	-	0	153	-
MARTINIQUE	35	332	848,57	244	2 881	1 080,98
NETHERLANDS ANTILLES	0	360	-	0	245	-
GUADELOUPE	440	807	83,41	1 246	6 122	391,48
UNITED KINGDOM	67 828	104 017	53,35	120 666	166 905	38,32
NETHERLANDS	275 344	642 047	133,18	680 097	1 008 261	48,25
FRANCE	50 781	27 267	-46,30	231 090	147 201	-36,30
GERMANY, FED. REP. OF	263 431	182 862	-30,58	539 973	386 632	-28,40
AUSTRIA	150	19 823	13 115,33	60	63 406	105 576,48
BELGIUM	42 066	54 101	28,61	266 555	277 076	3,95
SWITZERLAND	143	766	435,52	616	1 925	212,57
DENMARK	30 232	37 232	23,16	104 852	147 109	40,30
NORWAY	3 044	3 534	16,10	29 740	26 078	-12,31
SWEDEN	256	14 763	5 662,18	7 050	65 798	833,33
FINLAND	0	53	-	0	881	-
IRELAND	1 063	1 654	55,57	5 210	2 266	-56,51
ITALY	13 824	6 967	-49,60	37 624	19 454	-48,29
SPAIN	7 355	13 402	82,20	30 698	59 822	94,87
PORTUGAL	850	1 322	55,57	2 935	3 770	28,44
GREECE	474	13 218	2 691,64	5 630	87 359	1 451,80
POLAND	7 284	2 568	-64,74	20 800	7 124	-65,75
ROMANIA	0	59	-	0	1 614	-
BULGARIA	0	2 779	-	0	8 497	-
ALBANIA	512	62	-87,90	519	1 204	131,98
LITHUANIA	10	63	523,76	111	236	112,23
ESTONIA	376	0	-100,00	1 329	0	-100,00
CROATIA	0	45	-	0	84	-
MALTA	76	503	561,68	251	1 546	516,06
SLOVENIA	1 529	2 709	77,25	5 201	2 516	-51,63
CZECH REPUBLIC	4 640	565	-87,83	14 968	4 229	-71,75
RUSSIA FEDERATION	1 055	445	-57,84	5 328	2 106	-60,48
<b>WADAH DARI KAYU</b>	<b>2 966 256</b>	<b>3 678 694</b>	<b>24,02</b>	<b>3 696 715</b>	<b>4 559 839</b>	<b>23,35</b>
JAPAN	893 595	1 995 324	123,29	1 025 663	2 030 355	97,96
HONG KONG	37	13	-66,22	168	507	201,14
KOREA, REPUBLIC OF	92 739	433 168	367,08	147 847	196 958	33,22
TAIWAN	607 716	591 699	-2,64	898 067	896 721	-0,15
CHINA	146 891	269 095	83,19	96 206	365 836	280,26
MACAU	5	0	-100,00	29	0	-100,00
PAPUA NEW GUINEA	470	50	-89,36	3 080	613	-80,10

TABEL 6. PERKEMBANGAN EKSPOR INDONESIA MENURUT KOMODITI DAN NEGARA TUJUAN  
JANUARI-JUNI 2017 DAN 2018

KOMODITI / NEGARA TUJUAN	BERAT BERSIH (KG)		PERUB	NILAI FOB (US \$)		PERUB
	JAN-JUN 2017	JAN-JUN 2018	%	JAN-JUN 2017	JAN-JUN 2018	%
(1)	(2)	(3)	(4)	(5)	(6)	(7)
SINGAPORE	30 110	2 623	-91,29	7 237	8 781	21,33
PHILIPPINES	2 000	0	-100,00	309	0	-100,00
MALAYSIA	2 100	347	-83,49	2 019	226	-88,80
MALDIVES	903	412	-54,43	344	10 906	3 066,86
INDIA	1 301	1 631	25,35	3 516	11 173	217,77
SRI LANKA	180	0	-100,00	328	0	-100,00
IRAQ	161 410	0	-100,00	39 108	0	-100,00
SAUDI ARABIA	120 740	0	-100,00	52 878	0	-100,00
ISRAEL	1 399	1 492	6,65	2 409	1 136	-52,84
KUWAIT	20 050	1 389	-93,07	24 677	11 611	-52,95
LEBANON	24 600	255	-98,96	24 960	438	-98,24
OMAN	78 728	1 776	-97,74	55 090	14 539	-73,61
TURKEY	158 000	0	-100,00	59 420	0	-100,00
UNITED ARAB EMIRATES	55 274	2 734	-95,05	39 614	24 432	-38,32
QATAR	0	11 664	-	0	72 544	-
BAHRAIN	0	542	-	0	5 681	-
REUNION	0	127	-	0	168	-
DJIBOUTI	14 800	0	-100,00	28 410	0	-100,00
SOUTH AFRICA	80	281	251,25	551	721	30,75
AUSTRALIA	12 028	8 051	-33,07	26 965	16 462	-38,95
NEW CALEDONIA	20	0	-100,00	292	0	-100,00
FIJI	0	518	-	0	252	-
EAST TIMOR	40	2 000	4 900,00	10	3 111	31 011,10
UNITED STATES	35 432	7 603	-78,54	95 283	30 942	-67,53
MEXICO	0	90	-	0	508	-
GUATEMALA	0	279	-	0	508	-
URUGUAY	35	0	-100,00	275	0	-100,00
COSTA RICA	0	25	-	0	44	-
HAITI	2 840	0	-100,00	2 250	0	-100,00
FRENCH POLYNESIA	0	45	-	0	178	-
UNITED KINGDOM	111 520	37 604	-66,28	170 050	62 871	-63,03
NETHERLANDS	198 195	148 580	-25,03	279 924	204 017	-27,12
FRANCE	133	5 656	4 152,82	862	11 285	1 209,00
GERMANY, FED. REP. OF	25 782	4 396	-82,95	34 854	9 317	-73,27
BELGIUM	32 877	16 687	-49,24	103 658	53 558	-48,33
SWITZERLAND	0	202	-	0	2 840	-
DENMARK	30	0	-100,00	113	0	-100,00
SWEDEN	25	0	-100,00	195	0	-100,00
ITALY	125 938	128 413	1,96	451 821	499 642	10,58
SPAIN	2 234	681	-69,52	2 142	4 061	89,58
PORTUGAL	44	2 156	4 800,00	17	2 818	16 178,16
GREECE	1 222	289	-76,36	3 611	347	-90,40
ROMANIA	200	0	-100,00	43	0	-100,00
ALBANIA	24	0	-100,00	250	0	-100,00
LITHUANIA	1 759	0	-100,00	7 452	0	-100,00
MALTA	0	383	-	0	693	-
CZECH REPUBLIC	2 750	0	-100,00	4 719	0	-100,00
RUSSIA FEDERATION	0	416	-	0	3 040	-
<b>BANGUNAN PRAFABRIKASI DARI KAYU</b>	<b>676 709</b>	<b>1 104 826</b>	<b>63,26</b>	<b>1 208 383</b>	<b>2 294 894</b>	<b>89,91</b>
JAPAN	6 371	5 306	-16,72	17 695	11 501	-35,00
HONG KONG	0	2 900	-	0	4 121	-
TAIWAN	10 261	67 328	556,15	13 790	297 383	2 056,57
CHINA	14 525	85 120	486,01	8 504	78 249	820,14
THAILAND	0	7 137	-	0	9 259	-
SINGAPORE	1 500	2 000	33,33	3 549	8 858	149,59
PHILIPPINES	26 000	0	-100,00	160 505	0	-100,00
MALAYSIA	87 811	196 313	123,56	74 455	162 534	118,30
BRUNEI DARUSSALAM	0	3 503	-	0	3 750	-
MALDIVES	0	13 118	-	0	40 800	-
INDIA	44 100	134 904	205,90	76 392	191 589	150,80
SRI LANKA	1 825	0	-100,00	900	0	-100,00
SAUDI ARABIA	4 279	0	-100,00	2 250	0	-100,00
ISRAEL	0	1 500	-	0	1 151	-
UNITED ARAB EMIRATES	10 977	11 114	1,25	7 626	5 708	-25,15
BAHRAIN	790	0	-100,00	750	0	-100,00
LIBYAN ARAB JAMAHIRIYA	12 460	0	-100,00	4 800	0	-100,00
ALGERIA	5 613	0	-100,00	5 950	0	-100,00
REUNION	37 108	7 900	-78,71	31 117	11 273	-63,77
SENEGAL	0	19 214	-	0	8 000	-
SEYCHELLES	3 672	0	-100,00	7 131	0	-100,00
SOUTH AFRICA	850	0	-100,00	2 576	0	-100,00
MAURITIUS	15 087	0	-100,00	14 368	0	-100,00
AUSTRALIA	46 238	49 300	6,62	78 385	129 528	65,25
NEW ZEALAND	675	950	40,74	2 343	1 203	-48,66
NEW CALEDONIA	20 169	38 325	90,02	27 550	45 996	68,17
VANUATU	3 189	0	-100,00	5 200	0	-100,00
FIJI	0	3 280	-	0	4 500	-
EAST TIMOR	701	0	-100,00	5 500	0	-100,00
UNITED STATES	50 963	111 370	118,53	150 942	614 552	307,14
CANADA	0	2 835	-	0	2 200	-
MEXICO	650	0	-100,00	1 955	0	-100,00
PANAMA	11 245	125 077	1 012,29	32 955	155 445	371,70
BAHAMAS	18 036	0	-100,00	53 706	0	-100,00
COSTA RICA	300	1 395	365,00	1 805	1 250	-30,73
ANGUILLA	0	1 559	-	0	5 000	-
FRENCH POLYNESIA	0	18 155	-	0	26 450	-

**TABEL 6. PERKEMBANGAN EKSPOR INDONESIA MENURUT KOMODITI DAN NEGARA TUJUAN  
JANUARI-JUNI 2017 DAN 2018**

KOMODITI / NEGARA TUJUAN	BERAT BERSIH (KG)		PERUB	NILAI FOB (US \$)		PERUB
	JAN-JUN 2017	JAN-JUN 2018	%	JAN-JUN 2017	JAN-JUN 2018	%
(1)	(2)	(3)	(4)	(5)	(6)	(7)
GRENADA	5 522	0	-100,00	7 500	0	-100,00
GUADELOUPE	3 000	95 806	3 093,52	11 590	242 234	1 990,01
SAINT KITTS AND NEVIS	120 547	0	-100,00	130 760	0	-100,00
VIRGIN ISLANDS (BRITISH)	0	977	-	0	5 167	-
NETHERLANDS	7 517	5 474	-27,18	9 239	31 007	235,62
FRANCE	22 593	29 542	30,76	53 845	56 191	4,36
GERMANY, FED. REP. OF	22 743	1 781	-92,17	56 349	7 818	-86,13
BELGIUM	26 912	6 550	-75,66	93 499	48 130	-48,52
SWITZERLAND	0	600	-	0	1 154	-
ITALY	5 000	14 790	195,81	27 619	10 454	-62,15
SPAIN	16 329	16 698	2,26	23 236	24 625	5,98
PORTUGAL	11 150	3 482	-68,77	2 250	4 764	111,74
BULGARIA	0	9 422	-	0	40 050	-
CZECH REPUBLIC	0	10 100	-	0	3 000	-
<b>BARANG DARI KAYU, ROTAN, GABUS LAINN)</b>	<b>1 858 893</b>	<b>2 159 342</b>	<b>16,16</b>	<b>5 324 646</b>	<b>7 751 258</b>	<b>45,57</b>
JAPAN	171 090	191 648	12,02	648 933	653 066	0,64
HONG KONG	517	1 516	193,26	7 566	77 896	929,61
KOREA, REPUBLIC OF	121 459	51 399	-57,68	86 790	40 432	-53,41
TAIWAN	119 139	95 328	-19,99	110 352	79 324	-28,12
CHINA	3 294	2 694	-18,23	35 125	51 972	47,97
MACAU	382	0	-100,00	5 347	0	-100,00
PAPUA NEW GUINEA	2 688	1 373	-48,91	16 211	11 348	-30,00
THAILAND	1 983	773	-61,01	4 978	9 309	87,01
SINGAPORE	16 947	15 255	-9,98	63 704	232 129	264,39
PHILIPPINES	3 850	283	-92,65	3 593	1 500	-58,25
MALAYSIA	42 253	19 335	-54,24	26 351	18 782	-28,73
CAMBODIA	4	2	-50,00	17	16 000	94 017,65
BRUNEI DARUSSALAM	46	0	-100,00	250	0	-100,00
VIET NAM	9 903	26	-99,74	30 485	39 285	28,87
MALDIVES	1 258	143 075	11 275,92	24 403	77 246	216,55
INDIA	5 018	3 799	-24,28	24 403	12 237	-49,86
SRI LANKA	18 848	9 343	-50,43	50 381	22 469	-55,40
IRAQ	95 332	144 531	51,61	57 714	95 679	65,78
IRAN (ISLAMIC REPUBLIC OF)	85 800	78 989	-7,94	59 495	56 386	-5,23
SAUDI ARABIA	1 850	2 957	59,83	2 954	12 797	333,23
ISRAEL	252	452	79,37	1 653	10 100	511,17
KUWAIT	0	715	-	0	1 164	-
LEBANON	0	32	-	0	761	-
OMAN	2 055	280	-86,37	11 100	1 090	-90,18
TURKEY	34 636	604	-98,25	71 707	6 359	-91,13
UNITED ARAB EMIRATES	2 273	7 902	247,71	34 337	50 725	47,73
QATAR	179	0	-100,00	7 472	0	-100,00
BAHRAIN	4	0	-100,00	14	0	-100,00
EGYPT	833	179	-78,53	5 336	213	-96,00
LIBYAN ARAB JAMAHIRIYA	350	0	-100,00	963	0	-100,00
MOROCCO	40	208	420,00	252	1 332	427,86
TUNISIA	0	20	-	0	15	-
SUDAN	436	0	-100,00	500	0	-100,00
TANZANIA, UNITED REP. OF	240	1 235	414,58	868	1 945	124,08
MADAGASCAR	58	0	-100,00	261	0	-100,00
KENYA	0	4	-	0	60	-
REUNION	2 836	2 499	-11,88	15 115	13 120	-13,20
CAMEROON	18	0	-100,00	8	0	-100,00
NIGERIA	3 657	335	-90,84	49 586	1 502	-96,97
GABON	10	145	1 350,00	92	248	170,67
SENEGAL	8 841	2 908	-67,11	4 600	5 600	21,74
SEYCHELLES	211	163	-22,93	2 515	835	-66,80
SAO TOME AND PRINCIPE	40	0	-100,00	2 431	0	-100,00
SWAZILAND	771	0	-100,00	3 035	0	-100,00
SOUTH AFRICA	3 089	422	-86,34	15 682	2 464	-84,29
MAURITIUS	1 623	550	-66,13	10 226	5 673	-44,52
AUSTRALIA	207 836	153 309	-26,24	274 816	206 968	-24,69
NEW ZEALAND	3 181	3 228	1,47	22 421	29 697	32,45
MICRONESIA, FED. STATES OF	45	0	-100,00	1 525	0	-100,00
GUAM	300	296	-1,33	2 391	2 626	9,80
PALAU	580	0	-100,00	2 291	0	-100,00
NEW CALEDONIA	2 406	8 382	248,38	8 645	17 523	102,69
SAINT VINCENT AND THE GRENADINES	15	0	-100,00	296	0	-100,00
VANUATU	80	169	111,25	206	1 275	520,39
WALLIS AND FUTUNA ISLANDS	11	450	3 990,91	104	775	643,64
COOK ISLANDS	362	126	-65,19	3 152	513	-83,72
FUJI	553	378	-31,69	2 105	8 987	326,86
EAST TIMOR	13 868	15 745	13,53	28 833	19 540	-32,23
UNITED STATES	629 003	781 293	24,21	2 410 323	3 630 891	50,64
CANADA	25 833	38 966	50,84	63 240	213 752	238,00
MEXICO	2 057	6 729	227,13	19 794	50 260	153,91
GUATEMALA	87	0	-100,00	365	0	-100,00
PANAMA	405	0	-100,00	2 493	0	-100,00
SURINAME	20	0	-100,00	125	0	-100,00
CHILE	1 631	2 430	48,99	10 611	16 275	53,38
ARGENTINA	0	108	-	0	380	-
BRAZIL	11 763	8 973	-23,72	34 690	27 754	-19,99
COLOMBIA	1 163	0	-100,00	6 550	0	-100,00
URUGUAY	350	384	9,71	350	940	168,60
ECUADOR	219	78	-64,38	455	382	-15,98
PERU	42	2 690	6 304,10	81	23 457	28 859,73

**TABEL 6. PERKEMBANGAN EKSPOR INDONESIA MENURUT KOMODITI DAN NEGARA TUJUAN  
JANUARI-JUNI 2017 DAN 2018**

KOMODITI / NEGARA TUJUAN	BERAT BERSIH (KG)		PERUB	NILAI FOB (US \$)		PERUB
	JAN-JUN 2017	JAN-JUN 2018	%	JAN-JUN 2017	JAN-JUN 2018	%
(1)	(2)	(3)	(4)	(5)	(6)	(7)
BAHAMAS	1 463	475	-67,52	3 208	3 745	16,73
JAMAICA	2 770	4 767	72,09	6 604	13 097	98,32
PUERTO RICO	10 561	23 080	118,54	19 322	42 572	120,33
DOMINICAN REPUBLIC	1 246	227	-81,75	3 314	990	-70,13
COSTA RICA	92	760	726,09	989	2 721	175,24
ARUBA	0	128	-	0	471	-
CAYMAN ISLANDS	650	300	-53,85	131	170	30,00
FRENCH GUIANA	135	160	18,52	432	561	29,81
FRENCH POLYNESIA	995	1 111	11,66	12 100	10 995	-9,13
MARTINIQUE	2 298	1 297	-43,56	6 022	2 657	-55,87
NETHERLANDS ANTILLES	66	116	75,76	1 935	1 398	-27,75
SAINT LUCIA	0	324	-	0	2 835	-
TURKS AND CAICOS ISLANDS	4 554	0	-100,00	40 933	0	-100,00
GUADELOUPE	816	2 112	158,82	8 946	12 716	42,13
VIRGIN ISLANDS (BRITISH)	222	21 268	9 480,18	2 964	45 402	1 431,68
UNITED KINGDOM	9 609	33 410	247,71	52 397	193 396	269,10
NETHERLANDS	22 110	55 567	151,32	126 966	192 884	51,92
FRANCE	34 395	27 119	-21,15	180 609	230 980	27,89
GERMANY, FED. REP. OF	49 603	49 957	0,71	194 948	269 861	38,43
AUSTRIA	367	25	-93,19	7 118	315	-95,57
BELGIUM	8 165	6 696	-17,99	51 819	71 523	38,03
SWITZERLAND	630	506	-19,70	5 452	14 650	168,72
DENMARK	5 414	2 036	-62,40	17 385	15 262	-12,21
NORWAY	0	683	-	0	1 528	-
SWEDEN	98	305	211,22	973	7 213	641,50
FINLAND	185	0	-100,00	910	0	-100,00
IRELAND	426	1	-99,77	4 606	1	-99,98
ITALY	10 095	35 768	254,34	35 795	324 306	806,00
SPAIN	16 027	70 523	340,04	87 271	361 874	314,66
PORTUGAL	885	43	-95,14	18 360	663	-96,39
ICELAND	0	3 130	-	0	694	-
GREECE	5 656	10 494	85,53	26 240	51 052	94,55
HUNGARY	40	256	540,00	1 545	454	-70,62
POLAND	1 060	45	-95,76	7 120	3 325	-53,30
ROMANIA	150	55	-63,33	96	177	84,09
BULGARIA	844	36	-95,73	1 890	7	-99,66
ALBANIA	0	100	-	0	37	-
KAZAKHSTAN	18	0	-100,00	150	0	-100,00
LITHUANIA	81	0	-100,00	222	0	-100,00
LATVIA	148	6	-95,73	1 705	25	-98,53
ESTONIA	0	1	-	0	78	-
CROATIA	5	186	3 628,00	92	1 536	1 563,98
MALTA	0	4	-	0	26	-
SLOVAKIA	7	0	-100,00	53	0	-100,00
SLOVENIA	0	250	-	0	58	-
CZECH REPUBLIC	0	989	-	0	3 865	-
RUSSIA FEDERATION	978	298	-69,58	813	1 811	122,69
SERBIA	80	15	-81,25	190	269	41,41
MONTENEGRO	29	0	-100,00	354	0	-100,00
<b>BUBUR KERTAS (PULP)</b>	<b>1 972 568 070</b>	<b>2 131 370 317</b>	<b>8,05</b>	<b>956 334 768</b>	<b>1 288 535 613</b>	<b>34,74</b>
JAPAN	49 412 723	41 207 869	-16,60	23 904 556	25 203 216	5,43
HONG KONG	8	5	-36,25	12 905	82	-99,37
KOREA, REPUBLIC OF	153 934 585	158 330 446	2,86	72 437 419	94 276 293	30,15
TAIWAN	11 736 619	7 380 673	-37,11	6 084 203	5 031 420	-17,30
CHINA	1 390 879 009	1 476 093 547	6,13	680 421 320	895 254 732	31,57
THAILAND	13 762 413	19 830 999	44,10	6 834 328	12 324 551	80,33
SINGAPORE	3 620	185	-94,90	14 804	303	-97,95
PHILIPPINES	3 011 433	4 310 854	43,15	1 337 085	2 543 709	90,24
MALAYSIA	1 756 909	4 890 509	178,36	874 255	3 300 384	277,51
MYANMAR	2 504	8 474	238,42	228	3 404	1 395,48
VIET NAM	12 080 788	35 477 833	193,67	5 715 182	23 740 723	315,40
INDIA	118 932 260	86 045 838	-27,65	57 745 346	51 403 865	-10,98
PAKISTAN	5 053 453	6 491 061	28,45	2 951 315	3 748 000	26,99
BANGLADESH	117 082 743	141 223 156	20,62	53 637 955	79 869 438	48,90
IRAN (ISLAMIC REPUBLIC OF)	9 698 421	19 960 000	105,81	5 514 898	14 270 052	158,75
SAUDI ARABIA	21 563 626	18 017 632	-16,44	10 071 871	10 729 017	6,52
KUWAIT	2 641 347	2 762 490	4,59	1 188 606	1 466 573	23,39
LEBANON	1 506 577	5 120 625	239,88	677 960	2 747 477	305,26
TURKEY	26 140 071	32 587 984	24,67	11 757 818	20 156 633	71,43
UNITED ARAB EMIRATES	19 250 710	39 580 655	105,61	8 790 193	22 537 767	156,40
QATAR	4 725	0	-100,00	22 104	0	-100,00
BAHRAIN	0	945	-	0	1 200	-
EGYPT	10 751 357	18 203 582	69,31	4 802 444	10 331 211	115,12
SUDAN	0	200 000	-	0	92 000	-
ETHIOPIA	0	2 999 864	-	0	1 879 918	-
DJIBOUTI	2 699 331	975 256	-63,87	1 214 699	544 218	-55,20
AUSTRALIA	190 646	8 097 541	4 147,42	96 820	5 676 789	5 763,24
EAST TIMOR	620	380	-38,71	763	417	-45,43
UNITED STATES	1	0	-100,00	2	0	-100,00
ARGENTINA	0	700 000	-	0	449 103	-
BRAZIL	0	2 320	-	0	4 796	-
UNITED KINGDOM	150 000	176 373	17,58	81 168	90 832	11,91
NETHERLANDS	55	54	-2,55	540	150	-72,17
FRANCE	454	20 800	4 481,50	336	26 910	7 900,00
SWITZERLAND	285	0	-100,00	866	0	-100,00
NORWAY	0	18 144	-	0	52 430	-

TABEL 6. PERKEMBANGAN EKSPOR INDONESIA MENURUT KOMODITI DAN NEGARA TUJUAN  
JANUARI-JUNI 2017 DAN 2018

KOMODITI / NEGARA TUJUAN	BERAT BERSIH (KG)		PERUB	NILAI FOB (US \$)		PERUB
	JAN-JUN 2017	JAN-JUN 2018	%	JAN-JUN 2017	JAN-JUN 2018	%
(1)	(2)	(3)	(4)	(5)	(6)	(7)
SWEDEN	60	0	-100,00	60	0	-100,00
ITALY	320 717	500 000	55,90	142 718	330 000	131,23
ROMANIA	0	136 080	-	0	420 000	-
RUSSIA FEDERATION	0	18 144	-	0	28 000	-
<b>KERTAS TISSUE</b>	<b>310 320 254</b>	<b>341 333 883</b>	<b>9,99</b>	<b>356 032 682</b>	<b>439 672 635</b>	<b>23,49</b>
JAPAN	19 325 079	24 724 203	27,94	27 208 073	36 219 223	33,12
HONG KONG	735 885	845 363	14,88	1 092 285	1 160 929	6,28
KOREA, DEM. PEOPLE'S REP.	24 041	0	-100,00	47 096	0	-100,00
KOREA, REPUBLIC OF	28 136 635	28 098 337	-0,14	28 314 009	30 798 982	8,78
TAIWAN	25 052 696	26 973 471	7,67	24 226 797	30 833 561	27,27
CHINA	3 810 086	6 806 049	78,63	4 300 015	7 732 058	79,81
MACAU	915	0	-100,00	1 961	0	-100,00
PAPUA NEW GUINEA	430 766	208 328	-51,64	898 735	472 126	-47,47
THAILAND	15 814 517	22 342 490	41,28	20 012 567	28 750 742	43,66
SINGAPORE	3 228 432	3 195 759	-1,01	8 912 903	8 503 214	-4,60
PHILIPPINES	18 620 767	22 025 850	18,29	21 239 853	27 603 921	29,96
MALAYSIA	26 864 263	24 526 018	-8,70	35 474 394	35 417 137	-0,16
MYANMAR	991 842	689 364	-30,50	1 206 715	910 913	-24,51
CAMBODIA	2 119 192	2 699 960	27,41	2 424 607	2 802 553	15,59
BRUNEI DARUSSALAM	186 780	173 290	-7,22	482 479	477 193	-1,10
NEPAL	0	633	-	0	4 060	-
VIET NAM	7 119 811	11 631 193	63,36	10 991 502	16 972 998	54,42
MALDIVES	42 173	57 597	36,58	73 872	100 623	36,21
INDIA	2 694 038	7 429 920	175,79	3 683 543	16 141 143	338,20
PAKISTAN	861 811	2 370 483	175,06	1 063 001	3 112 793	192,83
BANGLADESH	631 642	287 884	-54,42	781 469	370 249	-52,62
SRI LANKA	1 044 384	594 830	-43,04	1 131 234	730 073	-35,46
IRAQ	0	145 750	-	0	162 465	-
IRAN (ISLAMIC REPUBLIC OF)	338 759	270 632	-20,11	451 457	388 095	-14,04
SAUDI ARABIA	7 730 431	4 842 229	-37,36	8 206 259	6 128 495	-25,32
ISRAEL	1 403	3 003	114,04	46 148	92 212	99,82
KUWAIT	244 930	156 923	-35,93	374 106	304 287	-18,66
JORDAN	2 103 815	11 684	-99,44	1 824 476	22 611	-98,76
LEBANON	133 427	0	-100,00	238 919	0	-100,00
YEMEN	2 512 836	2 051 689	-18,35	2 198 892	2 234 238	1,61
OMAN	957 651	1 288 275	34,52	912 087	1 497 211	64,15
SYRIA ARAB REPUBLIC	0	46 910	-	0	86 508	-
TURKEY	237 259	304 739	28,44	505 707	915 769	81,09
UNITED ARAB EMIRATES	7 026 992	5 655 485	-19,52	7 180 851	6 636 708	-7,58
QATAR	1 487 009	3 603 347	142,32	1 588 550	4 422 162	178,38
BAHRAIN	1 275 343	828 852	-35,01	1 230 539	970 132	-21,16
CYPRUS	23 099	112 928	388,90	29 357	126 399	330,55
EGYPT	1 168 689	1 734 694	48,43	1 581 928	2 072 278	31,00
LIBYAN ARAB JAMAHIRIYA	3 058	8 676	183,68	5 383	130 346	2 321,23
MOROCCO	2 455	13 149	435,59	5 580	33 383	498,27
TUNISIA	2 820	9 406	233,55	4 800	19 461	305,44
SUDAN	14 400	7 584	-47,33	24 480	12 893	-47,33
ETHIOPIA	18 279	4 808	-73,70	20 967	8 870	-57,69
TANZANIA, UNITED REP. OF	130 246	229 119	75,91	149 869	312 253	108,35
MADAGASCAR	213 709	271 121	26,86	412 824	550 967	33,46
KENYA	612 794	444 589	-27,45	611 010	484 252	-20,75
REUNION	144 164	174 599	21,11	242 827	320 694	32,07
TOGO	12 804	0	-100,00	12 168	0	-100,00
GHANA	488 631	1 815 515	271,55	454 021	1 931 524	325,43
GUINEA	3 004	0	-100,00	8 060	0	-100,00
ANGOLA	241 674	57 740	-76,11	242 629	62 985	-74,04
CONGO	204 961	12 907	-93,70	202 645	14 198	-92,99
CAMEROON	37 740	95 036	151,82	35 853	102 639	186,28
NIGERIA	353 007	1 322 225	274,56	430 584	1 727 059	301,10
SIERRA LEONE	247	755	205,67	1 209	3 983	229,56
GABON	59 457	184 217	209,83	53 080	191 720	261,19
COTE D'IVOIRE	985 263	1 364 638	38,50	886 737	1 430 204	61,29
SENEGAL	25 729	0	-100,00	32 033	0	-100,00
BENIN	0	21 024	-	0	145 120	-
GAMBIA	0	73	-	0	221	-
SEYCHELLES	1 634	10 734	556,74	7 079	51 906	633,27
UGANDA	426 836	467 794	9,60	1 358 730	1 561 492	14,92
DJIBOUTI	320 944	52 938	-83,51	478 807	88 488	-81,52
SOUTH AFRICA	2 889 440	2 392 730	-17,19	2 716 789	2 557 872	-5,85
ZIMBABWE	0	2 683	-	0	4 619	-
MAURITIUS	1 189 796	1 238 708	4,11	1 356 138	1 483 102	9,36
MAYOTTE	10 522	0	-100,00	21 709	0	-100,00
AUSTRALIA	24 846 970	19 391 691	-21,96	31 028 545	27 974 340	-9,84
NEW ZEALAND	8 488 693	8 956 838	5,51	8 370 745	10 068 524	20,28
MICRONESIA, FED. STATES OF	0	223	-	0	548	-
GUAM	41 001	18 678	-54,45	79 446	39 100	-50,78
NEW CALEDONIA	1 249 745	724 813	-42,00	1 375 555	840 030	-38,93
VANUATU	21 867	12 243	-44,01	40 129	38 810	-3,29
COOK ISLANDS	0	7 153	-	0	13 350	-
FUJI	133 923	50 018	-62,65	179 016	87 628	-51,05
KIRIBATI	28 685	24 746	-13,73	93 784	76 767	-18,14
SAMOA	16 531	26 962	63,11	26 804	37 200	38,78
SOLOMON ISLANDS	15 539	7 276	-53,18	41 344	22 361	-45,91
TONGA	821	1 202	46,48	6 221	12 722	104,50
EAST TIMOR	603 560	454 191	-24,75	1 065 198	828 783	-22,19
UNITED STATES	47 742 406	57 117 114	19,64	50 652 086	68 654 237	35,54



**TABEL 6. PERKEMBANGAN EKSPOR INDONESIA MENURUT KOMODITI DAN NEGARA TUJUAN  
JANUARI-JUNI 2017 DAN 2018**

KOMODITI / NEGARA TUJUAN	BERAT BERSIH (KG)		PERUB	NILAI FOB (US \$)		PERUB
	JAN-JUN 2017	JAN-JUN 2018	%	JAN-JUN 2017	JAN-JUN 2018	%
(1)	(2)	(3)	(4)	(5)	(6)	(7)
CANADA	238 840	475 230	98,97	459 334	752 376	63,80
MEXICO	2 047 277	2 521 109	23,14	2 366 464	2 761 553	16,70
GUATEMALA	2 391 490	1 177 043	-50,78	1 991 966	1 102 006	-44,68
PANAMA	209 874	0	-100,00	186 498	0	-100,00
CUBA	0	74 976	-	0	74 226	-
SURINAME	31 618	16 291	-48,48	31 442	20 846	-33,70
CHILE	31 572	319 925	913,32	31 229	369 697	1 083,82
BRAZIL	190 687	175 266	-8,09	318 269	308 212	-3,16
COLOMBIA	88 232	201 311	128,16	136 798	307 101	124,49
URUGUAY	21 325	6 323	-70,35	41 223	12 156	-70,51
ECUADOR	1 119 130	752 671	-32,74	1 062 054	804 408	-24,26
PERU	0	84 237	-	0	92 362	-
GUYANA	3 701	0	-100,00	20 916	0	-100,00
TRINIDAD AND TOBAGO	1 893 392	2 153 354	13,73	1 789 731	2 199 548	22,90
BAHAMAS	141	179	26,67	986	1 164	18,03
JAMAICA	0	111 137	-	0	122 251	-
PUERTO RICO	294 554	0	-100,00	250 371	0	-100,00
BELIZE	10 018	0	-100,00	19 600	0	-100,00
DOMINICAN REPUBLIC	2 455 024	1 433 719	-41,60	2 118 953	1 569 493	-25,93
EL SALVADOR	0	160 262	-	0	150 646	-
COSTA RICA	141 501	293 496	107,42	313 736	654 316	108,56
FRENCH POLYNESIA	681 155	647 632	-4,92	765 797	762 781	-0,39
NETHERLANDS ANTILLES	0	113 186	-	0	116 016	-
SAINT LUCIA	12 154	0	-100,00	11 789	0	-100,00
GUADELOUPE	2 111	0	-100,00	6 260	0	-100,00
UNITED KINGDOM	12 591 419	14 775 019	17,34	10 459 263	15 431 060	47,53
NETHERLANDS	71 877	175 728	144,48	1 073 167	1 416 307	31,97
FRANCE	267 122	523 064	95,81	340 419	576 798	69,44
GERMANY, FED. REP. OF	86 359	66 848	-22,59	273 148	194 142	-28,92
BELGIUM	3	44 247	1 340 705,15	20	93 776	468 782,25
SWITZERLAND	0	0	-	0	460	-
DENMARK	15 166	12 237	-19,31	309 942	298 396	-3,73
NORWAY	0	85	-	0	5 269	-
IRELAND	0	226 317	-	0	242 886	-
ITALY	99 731	110 774	11,07	152 702	210 429	37,80
SPAIN	2 476	4	-99,85	5 961	876	-85,31
GREECE	81 407	5 679 926	6 877,22	82 864	6 288 666	7 489,14
HUNGARY	4 859 961	0	-100,00	3 693 570	0	-100,00
POLAND	2 582 166	1 836 406	-28,88	2 031 641	1 882 636	-7,33
ROMANIA	0	17 016	-	0	30 907	-
BULGARIA	9 558	11 000	15,09	5 735	6 600	15,09
ALBANIA	10 944	0	-100,00	19 680	0	-100,00
ARMENIA	0	13 436	-	0	16 795	-
AZERBAIJAN	1 718	0	-100,00	10 450	0	-100,00
KAZAKHSTAN	73 953	141 311	91,08	237 000	443 551	87,15
UKRAINE	892 196	458 012	-48,66	908 205	525 704	-42,12
GEORGIA	15 129	0	-100,00	22 550	0	-100,00
CROATIA	2 034 731	2 657 845	30,62	1 573 721	2 559 047	62,61
MALTA	0	27 257	-	0	30 945	-
SLOVAKIA	0	0	-	0	260	-
SLOVENIA	0	43 025	-	0	47 148	-
CZECH REPUBLIC	115	0	-100,00	120	0	-100,00
RUSSIA FEDERATION	192 265	62 902	-67,28	230 050	90 108	-60,83
MONTENEGRO	7 415	0	-100,00	7 793	0	-100,00
<b>KERTAS KHUSUS</b>	<b>201 957 786</b>	<b>175 629 717</b>	<b>-13,04</b>	<b>166 415 616</b>	<b>162 078 033</b>	<b>-2,61</b>
JAPAN	1 161 056	953 320	-17,89	805 617	605 045	-24,90
HONG KONG	851 810	551 780	-35,22	652 003	517 079	-20,69
KOREA, REPUBLIC OF	1 516 648	1 793 214	18,24	1 635 297	2 127 344	30,09
TAIWAN	4 208 772	7 229 883	71,78	3 182 934	4 750 821	49,26
CHINA	6 023 065	6 680 904	10,92	7 147 592	8 020 801	12,22
PAPUA NEW GUINEA	42 311	87	-99,80	34 304	79	-99,77
THAILAND	15 124 443	9 730 280	-35,67	12 720 227	10 112 578	-20,50
SINGAPORE	2 149 911	1 919 683	-10,71	1 956 602	2 169 196	10,87
PHILIPPINES	1 927 984	1 905 859	-1,15	1 976 787	2 034 379	2,91
MALAYSIA	13 480 226	14 870 730	10,32	11 946 904	13 486 650	12,89
MYANMAR	3 164 493	3 798 105	20,02	1 755 451	2 652 851	51,12
CAMBODIA	2 488 453	1 715 650	-31,06	1 957 398	1 619 996	-17,24
BRUNEI DARUSSALAM	19 843	18 996	-4,27	15 050	16 857	12,01
VIET NAM	45 842 144	49 502 410	7,98	31 266 622	41 376 330	32,33
INDIA	19 015 229	13 249 362	-30,32	22 424 653	13 134 181	-41,43
PAKISTAN	17 977 711	13 556 293	-24,59	12 389 424	10 852 082	-12,41
BANGLADESH	13 820 624	3 616 636	-73,83	9 761 476	3 919 969	-59,84
SRI LANKA	4 628 940	3 472 855	-24,98	3 284 076	3 123 526	-4,89
IRAN (ISLAMIC REPUBLIC OF)	576 293	397 957	-30,95	822 774	587 195	-28,63
SAUDI ARABIA	958 011	79 577	-91,69	778 718	154 683	-80,14
ISRAEL	778 732	685 145	-12,02	607 168	613 040	0,97
KUWAIT	199 439	74 671	-62,56	191 721	92 943	-51,52
JORDAN	197 559	240 625	21,80	181 132	190 721	5,29
LEBANON	87 229	130 215	49,28	138 543	153 942	11,12
YEMEN	34 510	5 003	-85,50	19 276	12 052	-37,48
OMAN	0	8 400	-	0	20 916	-
SYRIA ARAB REPUBLIC	0	159 216	-	0	138 154	-
TURKEY	398 155	80 059	-79,89	355 667	89 708	-74,78
UNITED ARAB EMIRATES	1 927 099	893 858	-53,62	1 513 533	742 213	-50,96
QATAR	13 566	123 869	813,09	10 530	106 187	908,39
BAHRAIN	33 723	0	-100,00	23 941	0	-100,00

**TABEL 6. PERKEMBANGAN EKSPOR INDONESIA MENURUT KOMODITI DAN NEGARA TUJUAN  
JANUARI-JUNI 2017 DAN 2018**

KOMODITI / NEGARA TUJUAN	BERAT BERSIH (KG)		PERUB	NILAI FOB (US \$)		PERUB
	JAN-JUN 2017	JAN-JUN 2018	%	JAN-JUN 2017	JAN-JUN 2018	%
(1)	(2)	(3)	(4)	(5)	(6)	(7)
EGYPT	48 250	56 696	17,50	45 487	72 526	59,44
LIBYAN ARAB JAMAHIRIYA	0	96 904	-	0	75 176	-
TUNISIA	67 869	0	-100,00	54 987	0	-100,00
ETHIOPIA	0	330 820	-	0	201 694	-
TANZANIA, UNITED REP. OF	87 084	37 641	-56,78	90 908	32 643	-64,09
MADAGASCAR	91 520	1	-100,00	64 745	3 027	-95,32
KENYA	200 433	119 497	-40,38	154 502	103 630	-32,93
REUNION	84 052	0	-100,00	60 108	0	-100,00
MOZAMBIQUE	181 302	83 861	-53,75	158 090	119 067	-24,68
TOGO	111 773	229 551	105,37	118 898	202 911	70,66
GHANA	468 506	370 608	-20,90	386 778	370 947	-4,09
GUINEA	0	18 942	-	0	16 214	-
ANGOLA	45 163	38 753	-14,19	32 582	31 662	-2,83
CONGO	19 430	6 125	-68,48	15 248	5 268	-65,45
CAMEROON	40 732	20 272	-50,23	32 129	21 286	-33,75
NIGERIA	8 396 093	6 789 377	-19,14	6 657 413	5 980 040	-10,17
COTE D'IVOIRE	60 054	16 611	-72,34	40 038	17 442	-56,44
SENEGAL	20 143	78 848	291,45	20 017	64 793	223,70
BENIN	17 680	39 481	123,31	17 605	35 523	101,77
GAMBIA	20 300	10 108	-50,21	13 498	8 592	-36,35
DJIBOUTI	985 144	104 601	-89,38	589 381	71 300	-87,90
SOUTH AFRICA	415 827	552 833	32,95	479 390	843 116	75,87
ZIMBABWE	176	0	-100,00	281	0	-100,00
MAURITIUS	387 005	141 377	-63,47	279 773	143 123	-48,84
RWANDA	3 588	0	-100,00	2 475	0	-100,00
DEMOCRATIC REP. OF THE CONGO	18 331	73 322	300,00	12 098	61 224	406,06
AUSTRALIA	2 276 494	1 662 999	-26,95	2 581 006	2 123 322	-17,73
NEW ZEALAND	24 033	53 184	121,30	44 405	90 295	103,34
FJI	2 592	16 016	517,90	2 446	25 625	947,52
EAST TIMOR	0	10	-	0	20	-
UNITED STATES	4 315 352	3 788 217	-12,22	4 144 640	3 878 745	-6,42
CANADA	66 179	515 359	678,74	43 986	427 306	871,45
MEXICO	2 641 130	643 494	-75,64	2 232 719	596 314	-73,29
GUATEMALA	1 043 388	537 396	-48,50	706 667	468 619	-33,69
HONDURAS	368 879	223 429	-39,43	272 603	282 239	3,53
NICARAGUA	429 917	401 545	-6,60	291 007	327 047	12,38
PANAMA	141 142	47 598	-66,28	195 261	38 532	-80,27
CUBA	95 424	624 630	554,58	80 017	543 908	579,74
SURINAME	0	8 001	-	0	14 451	-
CHILE	659 065	405 307	-38,50	537 656	402 773	-25,09
ARGENTINA	435 285	228 198	-47,58	324 632	254 498	-21,60
BRAZIL	544 719	244 747	-55,07	349 494	212 563	-39,18
COLOMBIA	120 554	583 494	384,01	83 105	496 595	497,55
URUGUAY	84 187	69 178	-17,83	56 013	57 037	1,83
PARAGUAY	0	48 650	-	0	68 598	-
ECUADOR	1 742 341	1 864 226	7,00	1 269 786	1 552 235	22,24
PERU	1 859 425	2 324 869	25,03	1 287 765	2 017 878	56,70
TRINIDAD AND TOBAGO	83 713	23 655	-71,74	58 699	21 520	-63,34
JAMAICA	163 357	100 390	-38,55	132 330	83 223	-37,11
DOMINICAN REPUBLIC	360 597	121 379	-66,34	273 157	99 477	-63,58
EL SALVADOR	280 361	219 344	-21,76	209 521	204 933	-2,19
COSTA RICA	510 781	316 443	-38,05	341 962	255 074	-25,41
UNITED KINGDOM	217 714	59 214	-72,80	216 549	78 643	-63,68
NETHERLANDS	0	112 900	-	0	91 536	-
FRANCE	271 872	265 434	-2,37	258 714	260 472	0,68
GERMANY, FED. REP. OF	464 585	581 862	25,24	428 676	606 263	41,43
BELGIUM	2 252 305	2 188 007	-2,85	2 736 305	3 084 614	12,73
DENMARK	13 395	0	-100,00	10 381	0	-100,00
IRELAND	41 524	82 313	98,23	51 744	117 110	126,33
ITALY	273 832	120 130	-56,13	214 416	151 329	-29,42
SPAIN	2 057 763	3 138 963	52,54	1 837 259	3 535 737	92,45
PORTUGAL	71 376	94 487	32,38	52 197	90 517	73,41
GREECE	1 299 297	1 496 253	15,16	953 741	1 397 268	46,50
POLAND	98 724	58 866	-40,37	223 761	147 667	-34,01
ROMANIA	412 896	181 292	-56,09	323 072	170 134	-47,34
BULGARIA	340 172	375 522	10,39	264 350	357 988	35,42
ALBANIA	0	19 837	-	0	31 893	-
UKRAINE	829 498	669 440	-19,30	694 587	743 394	7,03
LITHUANIA	470 098	880 917	87,39	368 695	808 944	119,41
LATVIA	20 040	0	-100,00	26 350	0	-100,00
ESTONIA	28 448	59 276	108,37	20 842	52 396	151,39
GEORGIA	91 411	81 366	-10,99	79 845	84 331	5,62
CROATIA	1 176 183	445 372	-62,13	927 763	425 637	-54,12
MALTA	16 301	0	-100,00	21 418	0	-100,00
SLOVENIA	37 407	864 832	2 211,95	30 452	1 151 458	3 681,22
RUSSIA FEDERATION	2 805 600	2 120 805	-24,41	2 273 767	2 245 151	-1,26
<b>BARANG DARI KERTAS DAN PAPAN KERTAS</b>	<b>134 080 046</b>	<b>146 143 529</b>	<b>9,00</b>	<b>163 117 567</b>	<b>179 505 375</b>	<b>10,05</b>
JAPAN	4 368 248	5 901 685	35,10	7 335 233	8 993 961	22,61
HONG KONG	262 675	772 948	194,26	827 273	989 742	19,64
KOREA, REPUBLIC OF	2 200 282	2 846 922	29,39	1 428 581	1 910 328	33,72
TAIWAN	9 258 381	5 769 793	-37,68	6 187 595	4 069 131	-34,24
CHINA	3 828 123	3 027 456	-20,92	1 592 518	1 513 389	-4,97
MACAU	0	4	-	0	44	-
PAPUA NEW GUINEA	172 254	249 789	45,01	303 204	452 695	49,30
THAILAND	7 333 329	6 314 146	-13,90	10 227 955	9 088 924	-11,14
SINGAPORE	6 122 504	6 849 646	11,88	2 840 591	3 510 689	23,59

TABEL 6. PERKEMBANGAN EKSPOR INDONESIA MENURUT KOMODITI DAN NEGARA TUJUAN  
JANUARI-JUNI 2017 DAN 2018

KOMODITI / NEGARA TUJUAN	BERAT BERSIH (KG)		PERUB	NILAI FOB (US \$)		PERUB
	JAN-JUN 2017	JAN-JUN 2018	%	JAN-JUN 2017	JAN-JUN 2018	%
(1)	(2)	(3)	(4)	(5)	(6)	(7)
PHILIPPINES	5 281 901	5 132 628	-2,83	6 494 293	6 861 252	5,65
MALAYSIA	4 870 588	8 101 346	66,33	5 983 384	8 264 570	38,13
MYANMAR	2 307 732	2 437 194	5,61	2 407 289	2 795 207	16,11
CAMBODIA	497 700	488 595	-1,83	720 876	803 864	11,51
BRUNEI DARUSSALAM	31 752	18 229	-42,59	46 560	32 714	-29,74
VIET NAM	4 794 319	7 286 999	51,99	4 136 204	6 211 714	50,18
MALDIVES	9 986	8 038	-19,51	38 069	25 989	-31,73
INDIA	1 973 509	1 392 323	-29,45	2 176 148	2 010 640	-7,61
PAKISTAN	1 968 639	2 329 267	18,32	2 554 693	3 447 882	34,96
BANGLADESH	199 856	218 591	9,37	321 474	373 398	16,15
SRI LANKA	1 105 431	885 537	-19,89	1 458 664	1 309 598	-10,22
IRAQ	2 120 925	3 944 390	85,97	2 462 059	5 105 078	107,35
IRAN (ISLAMIC REPUBLIC OF)	380 245	320 818	-15,63	491 225	298 646	-39,18
SAUDI ARABIA	8 694 911	9 077 266	4,40	12 342 082	13 463 866	9,09
ISRAEL	34 543	0	-100,00	42 920	0	-100,00
KUWAIT	1 495 218	1 326 159	-11,31	2 238 638	2 267 786	1,30
JORDAN	137 991	205 136	48,66	185 584	306 200	64,99
LEBANON	674 761	903 329	33,87	948 480	1 334 174	40,66
YEMEN	1 264 125	1 491 096	17,95	1 682 621	2 096 230	24,58
OMAN	1 550 593	1 544 913	-0,37	2 069 335	2 159 706	4,37
SYRIA ARAB REPUBLIC	113 152	63 707	-43,70	132 248	91 739	-30,63
TURKEY	3 527 372	4 512 558	27,93	3 878 579	6 189 049	59,57
UNITED ARAB EMIRATES	6 955 729	8 457 738	21,59	9 653 451	12 252 466	26,92
QATAR	716 538	1 142 771	59,49	1 061 692	1 851 514	74,39
BAHRAIN	806 603	558 810	-30,72	1 164 809	883 501	-24,15
CYPRUS	144 252	139 916	-3,01	199 132	208 488	4,70
EGYPT	108 652	250 812	130,84	144 962	274 501	89,36
LIBYAN ARAB JAMAHIRIYA	536 741	135 572	-74,74	519 559	207 856	-59,99
MOROCCO	34 444	50 772	47,41	46 013	92 950	102,01
TUNISIA	7 949	2 579	-67,56	16 166	7 881	-51,25
SUDAN	245 902	556 020	126,11	310 996	587 209	88,82
ETHIOPIA	1 000 379	3 520 784	251,94	1 292 857	4 659 277	260,39
TANZANIA, UNITED REP. OF	547 634	300 915	-45,05	661 027	357 388	-45,93
MADAGASCAR	505 876	1 752 250	246,38	618 729	2 029 011	227,93
SOMALIA	557 889	788 134	41,27	709 360	1 106 823	56,03
KENYA	334 824	571 517	70,69	436 662	638 858	46,31
REUNION	30 925	31 488	1,82	52 665	65 758	24,86
MOZAMBIQUE	29 509	31 725	7,51	35 139	41 984	19,48
TOGO	2 754 231	4 203 709	52,63	2 588 319	4 292 272	65,83
GHANA	968 420	629 868	-34,96	1 215 229	839 223	-30,94
LIBERIA	18 297	15 645	-14,49	27 553	21 891	-20,55
GUINEA	671 578	1 052 430	56,71	658 872	1 103 503	67,48
ANGOLA	73 718	110 374	49,73	70 439	110 611	57,03
CONGO	2 781 132	3 037 239	9,21	2 978 669	3 426 997	15,05
CAMEROON	908 404	1 329 328	46,34	960 381	979 295	1,97
NIGERIA	611 475	1 873 752	206,43	811 854	1 359 291	67,43
SIERRA LEONE	817 699	833 264	1,90	865 597	947 111	9,42
GABON	0	88 030	-	0	115 069	-
COTE D'IVOIRE	1 156 525	669 042	-42,15	1 231 528	600 458	-51,24
SENEGAL	141 433	91 644	-35,20	205 670	162 398	-21,04
MAURITANIA	8 966	2	-99,98	18 907	8	-99,96
MALI	10 910	0	-100,00	20 612	0	-100,00
BENIN	753 924	858 154	13,83	737 690	929 797	26,04
GAMBIA	0	87 500	-	0	111 266	-
SEYCHELLES	0	95	-	0	3 167	-
DJIBOUTI	5 875 045	2 746 702	-53,25	7 457 520	3 746 163	-49,77
SOUTH AFRICA	1 158 288	1 428 144	23,30	1 620 366	2 135 817	31,81
MALAWI	13 590	0	-100,00	18 326	0	-100,00
MAURITIUS	57 039	71 409	25,19	70 144	115 498	64,66
RWANDA	520	0	-100,00	10 980	0	-100,00
DEMOCRATIC REP. OF THE CONGO	89 921	39 097	-56,52	101 547	57 507	-43,37
AUSTRALIA	3 668 481	3 660 733	-0,21	8 491 871	8 616 941	1,47
NEW ZEALAND	1 106 481	406 878	-63,23	1 894 633	907 332	-52,11
GUAM	165	0	-100,00	718	0	-100,00
NEW CALEDONIA	112	7	-94,20	341	17	-94,89
SAINT VINCENT AND THE GRENADINES	40	60	50,00	330	320	-3,03
COOK ISLANDS	65	0	-100,00	96	0	-100,00
FIJI	47 040	67 989	44,53	78 443	44 217	-43,63
SOLOMON ISLANDS	0	1 294	-	0	486	-
EAST TIMOR	662 702	364 099	-45,06	546 006	297 557	-45,50
UNITED STATES	9 444 274	6 247 035	-33,85	12 744 683	7 348 318	-42,34
CANADA	974 738	1 101 073	12,96	1 542 058	1 788 326	15,97
MEXICO	80 985	111 738	37,97	254 754	250 766	-1,57
GUATEMALA	52 581	238 134	352,89	76 168	161 032	111,42
NICARAGUA	86 976	28 556	-67,17	118 685	42 553	-64,15
PANAMA	30 352	21 615	-28,79	50 940	41 522	-18,49
CUBA	564 879	571 457	1,16	756 430	834 216	10,28
SURINAME	98 167	175 880	79,16	135 141	278 308	105,94
CHILE	186	39 552	21 164,52	1 058	115 525	10 824,30
ARGENTINA	110 145	31 153	-71,72	137 519	40 196	-70,77
BRAZIL	7	111 663	1 550 770,42	60	122 438	203 963,88
COLOMBIA	101	0	-100,00	292	0	-100,00
URUGUAY	63 056	19 847	-68,52	79 329	37 242	-53,05
ECUADOR	95 766	262 428	174,03	133 357	373 054	179,74
PERU	4 031	42 423	952,40	13 779	66 911	385,59
GUYANA	16 261	20 580	26,56	20 864	31 104	49,08
TRINIDAD AND TOBAGO	13 192	13 290	0,75	22 661	23 346	3,02

TABEL 6. PERKEMBANGAN EKSPOR INDONESIA MENURUT KOMODITI DAN NEGARA TUJUAN  
JANUARI-JUNI 2017 DAN 2018

KOMODITI / NEGARA TUJUAN	BERAT BERSIH (KG)		PERUB	NILAI FOB (US \$)		PERUB
	JAN-JUN 2017	JAN-JUN 2018	%	JAN-JUN 2017	JAN-JUN 2018	%
(1)	(2)	(3)	(4)	(5)	(6)	(7)
JAMAICA	3 743	7 202	92,44	36 899	48 118	30,40
PUERTO RICO	0	7	-	0	1 015	-
DOMINICAN REPUBLIC	24 190	119 903	395,68	31 040	173 845	460,07
EL SALVADOR	212 215	446 644	110,47	435 637	524 339	20,36
COSTA RICA	48 981	139 448	184,70	67 407	202 367	200,22
HAITI	112 482	869 434	672,95	154 156	893 099	479,35
ANTIGUA AND BARBUDA	1	10	900,00	162	369	127,78
ARUBA	0	750	-	0	3 791	-
BERMUDA	39	0	-100,00	3	0	-100,00
DOMINICA	241	0	-100,00	119	0	-100,00
FRENCH POLYNESIA	934	1 755	87,93	3 221	6 097	89,28
MARTINIQUE	7 320	5 759	-21,32	14 861	11 980	-19,38
NETHERLANDS ANTILLES	179	49	-72,63	1 437	1 099	-23,57
SAINT LUCIA	200	0	-99,90	1 913	1	-99,95
GUADELOUPE	425	2	-99,53	634	4	-99,33
UNITED KINGDOM	586 570	629 710	7,35	897 006	1 066 117	18,85
NETHERLANDS	818 832	248 913	-69,60	968 669	561 747	-42,01
FRANCE	1 294 175	1 219 899	-5,74	1 828 377	1 705 002	-6,75
GERMANY, FED. REP. OF	807 709	787 098	-2,55	1 768 754	1 848 244	4,49
AUSTRIA	463	0	-99,94	1 803	0	-99,99
BELGIUM	254 843	198 648	-22,05	848 412	679 292	-19,93
SWITZERLAND	11 617	68	-99,41	30 839	334	-98,92
DENMARK	68 089	63 114	-7,31	232 605	225 877	-2,89
NORWAY	20 036	18 817	-6,08	44 008	29 881	-32,10
SWEDEN	61 508	45 291	-26,37	146 938	109 255	-25,65
FINLAND	23 093	34 593	49,80	46 220	78 267	69,34
IRELAND	1 319 892	1 207 608	-8,51	1 885 929	1 767 566	-6,28
ITALY	273 682	245 196	-10,41	501 330	484 903	-3,28
SPAIN	1 301 289	939 893	-27,77	1 843 550	1 544 024	-16,25
PORTUGAL	16 086	8 735	-45,70	22 365	33 822	51,23
GREECE	159 637	63 192	-60,41	199 636	118 066	-40,86
HUNGARY	595	30	-94,96	4 888	2	-99,95
POLAND	230 773	444 135	92,46	326 632	722 777	121,28
ROMANIA	25 392	23 706	-6,64	34 387	32 753	-4,75
BULGARIA	211 159	470 964	123,04	255 179	708 849	177,79
ALBANIA	58 354	458 931	686,47	61 951	462 972	647,32
UKRAINE	13 250	117 916	789,95	46 143	170 079	268,59
UZBEKISTAN	0	7 865	-	0	15 060	-
LITHUANIA	21 423	10 963	-48,83	44 869	37 435	-16,57
GEORGIA	68 605	5 081	-92,59	82 555	9 638	-88,33
CROATIA	554 863	2 427 909	337,57	601 173	830 063	38,07
MALTA	176 808	5 505	-96,89	184 587	10 732	-94,19
SLOVAKIA	12	17	39,99	111	260	133,78
SLOVENIA	5	238 984	4 351 400,66	85	352 359	415 368,12
CZECH REPUBLIC	113	1 281	1 038,93	287	4 578	1 497,55
RUSSIA FEDERATION	153 440	213 265	38,99	212 978	306 268	43,80
SERBIA	0	19	-	0	293	-
<b>KERTAS DAN PAPAN KERTAS BERGELOMBA</b>	<b>167 341 644</b>	<b>439 599 443</b>	<b>162,70</b>	<b>84 161 048</b>	<b>227 157 252</b>	<b>169,91</b>
JAPAN	1 197 054	462 576	-61,36	1 099 778	473 548	-56,94
HONG KONG	0	1 000 978	-	0	517 121	-
KOREA, REPUBLIC OF	1 180 992	1 010 679	-14,42	1 194 039	1 059 826	-11,24
TAIWAN	6 330 810	4 170 656	-34,12	3 413 736	3 674 125	7,63
CHINA	44 571 363	241 979 182	442,90	18 165 893	118 094 852	550,09
PAPUA NEW GUINEA	0	90	-	0	85	-
THAILAND	12 277 492	11 607 550	-5,46	5 899 201	5 815 143	-1,42
SINGAPORE	3 765 811	5 756 038	52,85	1 307 336	2 573 170	96,83
PHILIPPINES	6 545 731	33 044 934	404,83	3 225 612	16 124 038	399,88
MALAYSIA	17 076 616	38 908 142	127,84	7 662 456	19 359 986	152,66
MYANMAR	5 081 589	2 059 722	-59,47	2 317 117	1 208 579	-47,84
CAMBODIA	158 094	1 154 053	629,98	201 400	696 621	245,89
VIET NAM	18 487 976	13 593 268	-26,48	9 513 048	8 143 325	-14,40
INDIA	1 929 552	2 142 247	11,02	1 660 404	2 192 768	32,06
PAKISTAN	1 057 965	1 605 531	51,76	515 238	854 288	65,80
BANGLADESH	445 749	571 817	28,28	186 160	260 792	40,09
SRI LANKA	1 613 764	1 497 978	-7,17	736 838	760 854	3,26
IRAN (ISLAMIC REPUBLIC OF)	5 063 444	366 697	-92,76	2 811 724	302 062	-89,26
SAUDI ARABIA	11 637 454	33 520 491	188,04	6 869 970	17 369 422	152,83
ISRAEL	0	24 272	-	0	25 131	-
KUWAIT	521 831	291 649	-44,11	296 348	182 726	-38,34
JORDAN	293 652	567 555	93,27	172 612	513 382	197,42
LEBANON	288 065	2 669 504	826,70	198 881	1 171 555	489,07
YEMEN	793 928	1 361 392	71,48	474 620	878 171	85,03
OMAN	619 614	1 864 057	200,84	328 654	1 110 452	237,88
TURKEY	440 264	818 598	85,93	416 562	872 064	109,35
UNITED ARAB EMIRATES	8 302 042	7 828 009	-5,71	3 833 631	4 439 839	15,81
QATAR	0	100 050	-	0	62 021	-
BAHRAIN	0	99 111	-	0	43 609	-
CYPRUS	14 278	14 714	3,05	17 844	23 335	30,77
EGYPT	0	49 957	-	0	29 475	-
SUDAN	409 880	1 459 173	256,00	170 692	665 196	289,70
ETHIOPIA	137 482	244	-99,82	56 392	32	-99,94
TANZANIA, UNITED REP. OF	0	209 958	-	0	148 081	-
MADAGASCAR	48 624	27 000	-44,47	18 975	14 040	-26,01
KENYA	316 736	1 024 562	223,48	174 454	622 680	256,93
MOZAMBIQUE	0	217 180	-	0	133 079	-
TOGO	0	433 599	-	0	190 784	-

**TABEL 6. PERKEMBANGAN EKSPOR INDONESIA MENURUT KOMODITI DAN NEGARA TUJUAN  
JANUARI-JUNI 2017 DAN 2018**

KOMODITI / NEGARA TUJUAN	BERAT BERSIH (KG)		PERUB	NILAI FOB (US \$)		PERUB
	JAN-JUN 2017	JAN-JUN 2018	%	JAN-JUN 2017	JAN-JUN 2018	%
	(1)	(2)	(3)	(4)	(5)	(6)
GHANA	1 014 191	1 591 407	56,91	561 599	1 047 783	86,57
ANGOLA	0	147 970	-	0	73 242	-
NIGERIA	6 986 702	15 487 903	121,68	3 566 775	8 059 142	125,95
COTE D'IVOIRE	1 129 149	869 349	-23,01	567 680	411 505	-27,51
SENEGAL	13 397	13 397	0,00	19 426	19 828	2,07
UGANDA	0	433 448	-	0	197 203	-
DJIBOUTI	867 408	800 475	-7,72	420 456	486 018	15,59
SOUTH AFRICA	580 913	1 050 846	80,90	390 062	681 618	74,75
MAURITIUS	54 979	557 219	913,52	38 008	295 442	677,31
DEMOCRATIC REP. OF THE CONGO	0	39 000	-	0	18 915	-
AUSTRALIA	471 659	792 096	67,94	642 045	851 408	32,61
NEW ZEALAND	91 982	161 354	75,42	132 260	228 868	73,04
FUJI	0	28 600	-	0	14 500	-
UNITED STATES	21 596	10 981	-49,15	17 202	7 078	-58,86
CANADA	824 889	553 413	-32,91	813 164	581 995	-28,43
MEXICO	25 779	62 302	141,68	25 027	69 405	177,32
GUATEMALA	0	272 546	-	0	133 326	-
HONDURAS	164 593	0	-100,00	97 200	0	-100,00
NICARAGUA	0	41 724	-	0	20 236	-
CHILE	0	146 719	-	0	131 451	-
ARGENTINA	0	54	-	0	42	-
PARAGUAY	3 661	4 000	9,26	4 477	6 813	52,16
ECUADOR	24 888	30 212	21,39	15 567	35 387	127,32
PERU	29 106	71 063	144,15	37 175	76 193	104,96
JAMAICA	0	136 815	-	0	67 039	-
EL SALVADOR	39 353	273 439	594,84	35 148	133 670	280,31
HAITI	11 115	0	-100,00	13 680	0	-100,00
UNITED KINGDOM	263 977	214 900	-18,59	301 352	304 405	1,01
NETHERLANDS	1 847	221 926	11 912,91	6 666	249 843	3 647,88
FRANCE	409 890	0	-100,00	362 896	0	-100,00
GERMANY, FED. REP. OF	32 804	17 961	-45,25	29 151	20 443	-29,87
BELGIUM	402	645	60,38	374	602	60,96
IRELAND	172 684	77 407	-55,17	164 030	87 104	-46,90
ITALY	2 324 197	1 049 195	-54,86	1 906 909	1 168 958	-38,70
SPAIN	428 016	367 027	-14,25	391 526	409 304	4,54
PORTUGAL	420 001	244 892	-41,69	397 054	302 194	-23,89
GREECE	0	47 424	-	0	52 267	-
ROMANIA	23 646	0	-100,00	22 541	0	-100,00
BULGARIA	97 572	193 221	98,03	81 180	219 261	170,09
ALBANIA	4 006	0	-100,00	3 104	0	-100,00
GEORGIA	25 273	14 749	-41,64	24 517	18 325	-25,26
CROATIA	15 368	0	-100,00	12 745	0	-100,00
SLOVENIA	158 750	60 553	-61,86	120 438	70 183	-41,73
<b>KEMASAN DAN KOTAK DARI KERTAS DAN K.</b>	<b>26 814 265</b>	<b>24 030 693</b>	<b>-10,38</b>	<b>46 206 455</b>	<b>48 728 044</b>	<b>5,46</b>
JAPAN	1 573 488	1 896 822	20,55	2 711 155	5 661 823	108,83
HONG KONG	46 020	45 389	-1,37	149 371	138 943	-6,98
KOREA, REPUBLIC OF	195 612	207 873	6,27	529 560	536 582	1,33
TAIWAN	1 075 148	1 063 154	-1,12	3 592 944	4 704 072	30,93
CHINA	319 506	240 472	-24,74	1 036 236	770 580	-25,64
MACAU	164	32	-80,46	527	7	-98,67
PAPUA NEW GUINEA	42 357	11 727	-72,31	63 563	22 695	-64,29
THAILAND	1 822 840	1 448 258	-20,55	2 037 732	1 537 995	-24,52
SINGAPORE	4 995 907	2 644 245	-47,07	4 533 744	3 476 011	-23,33
PHILIPPINES	3 426 464	2 951 342	-13,87	3 721 221	4 498 431	20,89
MALAYSIA	416 497	492 418	18,23	833 770	843 347	1,15
MYANMAR	900	16 673	1 752,59	1 568	19 598	1 150,25
CAMBODIA	3 172	1 746	-44,95	6 674	3 451	-48,30
BRUNEI DARUSSALAM	38 106	37 186	-2,41	71 203	51 872	-27,15
VIET NAM	77 315	134 222	73,60	144 454	261 788	81,23
MALDIVES	30	842	2 708,00	120	6 490	5 308,10
INDIA	8 284	24 956	201,25	38 263	83 277	117,64
BANGLADESH	397 131	563 507	41,89	310 755	475 132	52,90
SRI LANKA	14 832	25 928	74,81	10 347	16 904	63,37
AFGHANISTAN	9	5 236	59 059,32	13	12 527	98 379,09
IRAN (ISLAMIC REPUBLIC OF)	16 035	13	-99,92	6 054	57	-99,06
SAUDI ARABIA	41 508	28 318	-31,78	122 681	80 743	-34,19
ISRAEL	225	175	-22,22	1 151	214	-81,41
KUWAIT	261	1	-99,52	642	2	-99,75
LEBANON	384	0	-100,00	5 136	0	-100,00
YEMEN	0	7 300	-	0	5 000	-
TURKEY	2 049	3 421	66,93	5 806	5 413	-6,77
UNITED ARAB EMIRATES	222 610	129 349	-41,89	736 213	398 094	-45,93
QATAR	1 474	90	-93,92	5 299	324	-93,88
BAHRAIN	0	741	-	0	4 509	-
CYPRUS	1 323	0	-100,00	5 284	0	-100,00
EGYPT	6 950	17	-99,76	43 847	26	-99,94
MOROCCO	0	1 489	-	0	2 697	-
TANZANIA, UNITED REP. OF	0	500	-	0	6 294	-
MADAGASCAR	40	0	-100,00	64	0	-100,00
KENYA	4 968	127 680	2 470,26	12 756	128 640	908,48
REUNION	3 343	421	-87,41	20 967	989	-95,29
MOZAMBIQUE	4 550	3 264	-28,26	2 970	2 640	-11,11
TOGO	8 307	14 534	74,96	11 275	25 718	128,10
GHANA	271 465	281 638	3,75	353 436	311 805	-11,78
LIBERIA	0	12 884	-	0	11 978	-
GUINEA	0	11 164	-	0	17 523	-

TABEL 6. PERKEMBANGAN EKSPOR INDONESIA MENURUT KOMODITI DAN NEGARA TUJUAN  
JANUARI-JUNI 2017 DAN 2018

KOMODITI / NEGARA TUJUAN	BERAT BERSIH (KG)		PERUB	NILAI FOB (US \$)		PERUB
	JAN-JUN 2017	JAN-JUN 2018	%	JAN-JUN 2017	JAN-JUN 2018	%
	(1)	(2)	(3)	(4)	(5)	(6)
ANGOLA	65	38	-41,54	511	60	-88,28
CONGO	42 867	31 745	-25,94	32 707	23 359	-28,58
CAMEROON	41 975	41 828	-0,35	36 688	47 038	28,21
NIGERIA	291 792	511 978	75,46	366 593	590 292	61,02
COTE D'IVOIRE	8 028	7 216	-10,11	11 703	12 212	4,35
SENEGAL	42 230	133 108	215,20	58 381	197 173	237,73
MALI	5 423	0	-100,00	9 491	0	-100,00
BENIN	615	0	-100,00	2 370	0	-100,00
DJIBOUTI	8 218	7 671	-6,65	12 483	16 560	32,67
SOUTH AFRICA	19 180	15 679	-18,25	57 267	35 469	-38,06
MAURITIUS	4 477	146	-96,74	13 266	840	-93,66
AUSTRALIA	3 367 595	3 352 429	-0,45	5 248 650	5 077 989	-3,25
NEW ZEALAND	238 445	236 180	-0,95	671 704	840 366	25,11
GUAM	825	0	-100,00	3 532	0	-100,00
PALAU	25	0	-100,00	270	0	-100,00
NEW CALEDONIA	587	2 480	322,49	4 326	8 582	98,36
SAINT VINCENT AND THE GRENADINES	1	10	900,00	3	4	25,00
VANUATU	6	8	33,33	172	19	-88,85
COOK ISLANDS	2	0	-100,00	31	0	-100,00
FIJI	1 682	15 088	797,02	4 891	21 599	341,63
EAST TIMOR	189 916	122 391	-35,55	238 498	149 963	-37,12
UNITED STATES	5 355 681	5 373 473	0,33	11 924 152	12 201 344	2,32
CANADA	445 598	206 034	-53,76	1 099 799	431 648	-60,75
MEXICO	745	1 228	64,94	2 911	3 441	18,22
PANAMA	7 893	13 756	74,27	55 500	84 600	52,43
SURINAME	11 420	14 602	27,87	8 125	14 332	76,40
CHILE	418	60	-85,65	2 933	1 000	-65,90
BRAZIL	3 730	86	-97,69	7 373	2 279	-69,10
COLOMBIA	15	9 815	63 302,45	38	27 236	71 384,78
BAHAMAS	44	0	-100,00	139	0	-100,00
JAMAICA	446	300	-32,74	2 721	1 512	-44,43
DOMINICAN REPUBLIC	1 146	4	-99,65	4 799	158	-96,72
EL SALVADOR	33 768	16 884	-50,00	41 026	23 590	-42,50
COSTA RICA	310	590	90,32	900	728	-19,11
BERMUDA	75	120	60,00	192	182	-5,34
FRENCH POLYNESIA	4	254	6 250,00	118	47	-59,70
MARTINIQUE	320	0	-100,00	512	0	-100,00
NETHERLANDS ANTILLES	0	50	-	0	72	-
NORFOLK ISLANDS	11 667	4 841	-58,50	129 642	61 718	-52,39
TURKS AND CAICOS ISLANDS	0	15	-	0	633	-
GUADELOUPE	144	450	212,50	1 488	1 583	6,42
VIRGIN ISLANDS (BRITISH)	210	0	-100,00	4 405	0	-100,00
UNITED KINGDOM	316 073	132 780	-57,99	799 655	457 961	-42,73
NETHERLANDS	699 199	717 879	2,67	1 843 322	1 942 976	5,41
FRANCE	151 573	81 172	-46,45	547 619	271 024	-50,51
GERMANY, FED. REP. OF	61 412	85 992	40,02	415 253	400 532	-3,55
AUSTRIA	204	1 511	639,82	1 238	2 325	87,83
BELGIUM	31 490	9 260	-70,59	92 193	30 061	-67,39
SWITZERLAND	340	725	113,26	2 615	5 646	115,87
DENMARK	25 118	24 288	-3,30	179 009	167 820	-6,25
NORWAY	3 581	8 351	133,22	7 841	41 583	430,36
SWEDEN	2 415	1 652	-31,58	14 687	11 355	-22,69
FINLAND	0	1 911	-	0	8 593	-
IRELAND	10 518	16 992	61,55	21 253	35 774	68,33
ITALY	124 425	111 488	-10,40	468 554	440 828	-5,92
SPAIN	128 705	205 897	59,98	426 555	662 572	55,33
PORTUGAL	216	850	293,52	456	5 854	1 182,78
GREECE	5 649	6 326	11,98	20 081	31 472	56,72
HUNGARY	0	111	-	0	252	-
POLAND	57 893	45 837	-20,83	141 426	117 002	-17,27
BULGARIA	174	0	-100,00	340	0	-100,00
AZERBAIJAN	89	0	-100,00	324	0	-100,00
UZBEKISTAN	16 713	0	-100,00	21 074	0	-100,00
LITHUANIA	0	20 800	-	0	86 112	-
SLOVAKIA	10	0	-100,00	13	0	-100,00
SLOVENIA	1	749	74 810,00	13	4 569	35 571,19
CZECH REPUBLIC	371	8	-97,92	309	84	-72,77
RUSSIA FEDERATION	1 235	528	-57,23	15 519	1 830	-88,21
<b>KERTAS BUDAYA</b>	<b>43 157 416</b>	<b>57 937 933</b>	<b>33,32</b>	<b>22 014 413</b>	<b>31 244 784</b>	<b>41,93</b>
JAPAN	23 852	0	-100,00	11 622	0	-100,00
HONG KONG	1 840 195	6 268 016	240,62	1 050 367	3 533 777	236,43
KOREA, REPUBLIC OF	0	2 011	-	0	1 186	-
TAIWAN	0	491 545	-	0	273 340	-
CHINA	0	650 000	-	0	277 344	-
MACAU	97 235	367 075	277,51	49 470	216 839	338,32
PAPUA NEW GUINEA	8	100 000	1 249 900,00	16	53 119	327 817,90
THAILAND	19 062	0	-100,00	71 044	0	-100,00
SINGAPORE	10 999	1 834 073	16 575,66	7 214	833 203	11 449,72
PHILIPPINES	265 328	350 000	31,91	99 454	186 266	87,29
MALAYSIA	10 513 393	14 510 120	38,02	5 389 974	7 966 410	47,80
MYANMAR	0	72 177	-	0	38 254	-
BRUNEI DARUSSALAM	0	100 000	-	0	65 000	-
VIET NAM	10 313 057	11 968 808	16,05	5 158 252	6 537 622	26,74
INDIA	13 638 778	13 113 751	-3,85	6 768 411	6 605 700	-2,40
SRI LANKA	0	2 682 857	-	0	1 371 925	-
MADAGASCAR	44 408	446 647	905,78	24 806	309 938	1 149,43

TABEL 6. PERKEMBANGAN EKSPOR INDONESIA MENURUT KOMODITI DAN NEGARA TUJUAN  
JANUARI-JUNI 2017 DAN 2018

KOMODITI / NEGARA TUJUAN	BERAT BERSIH (KG)		PERUB	NILAI FOB (US \$)		PERUB
	JAN-JUN 2017	JAN-JUN 2018	%	JAN-JUN 2017	JAN-JUN 2018	%
(1)	(2)	(3)	(4)	(5)	(6)	(7)
KENYA	21 990	0	-100,00	12 534	0	-100,00
NIGERIA	355 824	589 519	65,68	240 596	531 179	120,78
SENEGAL	0	860	-	0	1 123	-
MAURITIUS	440 106	2 321 145	427,41	306 120	1 537 629	402,30
AUSTRALIA	2 502 516	1 643 774	-34,32	1 247 330	895 650	-28,19
NEW ZEALAND	3 064 078	0	-100,00	1 573 096	0	-100,00
EAST TIMOR	6 585	25 555	288,08	4 075	9 278	127,68
UNITED STATES	3	0	-100,00	32	0	-100,00
<b>KERTAS LAINNYA</b>	<b>1 367 804 713</b>	<b>1 353 165 643</b>	<b>-1,07</b>	<b>972 758 953</b>	<b>1 182 806 299</b>	<b>21,59</b>
JAPAN	151 681 588	149 198 173	-1,64	137 206 369	140 779 554	2,60
HONG KONG	10 123 630	8 883 965	-12,25	8 108 447	8 120 059	0,14
KOREA, REPUBLIC OF	22 940 416	37 604 547	63,92	16 753 793	32 117 213	91,70
TAIWAN	40 337 270	39 824 057	-1,27	28 273 442	34 915 279	23,49
CHINA	171 240 069	254 977 810	48,90	110 297 926	216 033 573	95,86
MACAU	46 033	0	-100,00	37 424	0	-100,00
PAPUA NEW GUINEA	239 069	299 666	25,35	214 511	323 558	50,83
THAILAND	22 521 804	19 343 873	-14,11	17 092 425	17 615 017	3,06
SINGAPORE	24 252 267	19 873 230	-18,06	15 986 455	16 778 274	4,95
PHILIPPINES	81 592 354	72 785 912	-10,79	52 184 332	61 568 053	17,98
MALAYSIA	93 466 858	89 213 289	-4,55	65 147 183	78 502 411	20,50
MYANMAR	26 735 369	30 877 749	15,49	16 699 142	25 033 870	49,91
CAMBODIA	1 368 110	2 143 085	56,65	1 104 415	2 188 731	98,18
BRUNEI DARUSSALAM	420 461	380 647	-9,47	339 958	329 700	-3,02
VIET NAM	54 169 279	58 315 810	7,65	38 326 603	51 019 464	33,12
MALDIVES	496 932	352 537	-29,06	356 426	331 063	-7,12
INDIA	134 448 464	51 432 657	-61,75	83 372 791	42 791 229	-48,67
PAKISTAN	40 397 704	37 881 750	-6,23	28 647 412	32 500 125	13,45
BANGLADESH	6 436 661	4 242 292	-34,09	4 736 876	3 886 244	-17,96
SRI LANKA	15 860 833	10 813 366	-31,82	11 167 371	9 797 765	-12,26
IRAQ	6 460 890	10 731 256	66,10	4 947 334	9 401 377	90,03
IRAN (ISLAMIC REPUBLIC OF)	58 023 312	34 541 488	-40,47	40 096 964	31 093 314	-22,45
SAUDI ARABIA	32 417 521	31 995 013	-1,30	25 731 868	29 272 937	13,76
ISRAEL	1 665 285	364 127	-78,13	1 151 625	338 624	-70,60
KUWAIT	5 736 286	2 897 291	-49,49	4 339 799	2 521 251	-41,90
JORDAN	1 310 752	2 531 283	93,12	1 113 679	2 227 073	99,97
LEBANON	5 548 075	8 026 371	44,67	3 912 361	7 214 949	84,41
YEMEN	3 120 460	3 975 894	27,41	2 165 103	3 610 284	66,75
OMAN	5 313 153	6 288 332	18,35	3 756 258	5 502 826	46,50
SYRIA ARAB REPUBLIC	1 803 562	2 044 813	13,38	1 202 165	1 871 145	55,65
TURKEY	4 515 265	36 334 408	704,70	3 510 806	27 986 480	697,15
UNITED ARAB EMIRATES	25 583 664	48 324 151	88,89	18 829 087	39 062 792	107,46
QATAR	2 069 274	3 449 482	66,70	1 635 021	3 146 360	92,44
BAHRAIN	1 746 606	2 164 588	23,93	1 519 703	2 072 576	36,38
CYPRUS	2 380 636	1 884 418	-20,84	1 662 737	1 693 635	1,86
EGYPT	7 342 243	15 939 649	117,10	6 156 512	13 536 275	119,87
LIBYAN ARAB JAMAHIRIYA	167 576	2 119 054	1 164,53	125 129	2 006 721	1 503,72
TUNISIA	0	199 210	-	0	99 605	-
ALGERIA	38 719	0	-100,00	30 201	0	-100,00
SUDAN	6 659 781	2 428 602	-63,53	4 970 993	2 243 386	-54,87
ERITREA	0	62 322	-	0	66 375	-
ETHIOPIA	74 844	18 144	-75,76	52 814	19 958	-62,21
TANZANIA, UNITED REP. OF	2 783 164	1 934 903	-30,48	1 927 160	1 679 467	-12,85
MADAGASCAR	1 227 493	1 664 271	35,58	881 258	1 441 410	63,56
SOMALIA	110 304	227 687	106,42	84 385	203 406	141,05
KENYA	14 482 161	13 349 663	-7,82	10 149 532	12 743 532	25,56
REUNION	853 142	607 363	-28,81	615 069	517 544	-15,86
MOZAMBIQUE	2 041 997	1 175 663	-42,43	1 398 163	1 015 777	-27,35
BOTSWANA	47 918	125 317	161,52	38 570	115 739	200,08
TOGO	2 561 565	4 424 333	72,72	1 887 274	3 847 325	103,86
GHANA	5 999 063	5 755 286	-4,06	4 465 842	5 020 677	12,42
LIBERIA	218 077	177 071	-18,80	160 576	157 340	-2,02
GUINEA	1 010 375	553 771	-45,19	765 576	492 908	-35,62
ANGOLA	486 701	660 371	35,68	343 951	562 593	63,57
CONGO	961 934	1 486 640	54,55	702 570	1 343 243	91,19
CAMEROON	1 020 712	383 724	-62,41	741 991	341 348	-54,00
NIGERIA	50 200 111	40 264 702	-19,79	34 865 643	34 756 172	-0,31
SIERRA LEONE	765 879	439 201	-42,65	558 651	420 915	-24,66
GABON	212 530	152 209	-28,38	246 307	120 324	-51,15
COTE D'IVOIRE	2 760 331	4 012 943	45,38	1 903 802	3 034 265	59,38
SENEGAL	1 050 571	1 416 318	34,81	766 452	1 227 464	60,15
MAURITANIA	154 061	309 719	101,04	116 689	284 825	144,09
BENIN	1 658 132	1 580 918	-4,66	1 195 747	1 370 905	14,65
GAMBIA	269 212	126 230	-53,11	193 417	132 595	-31,45
SEYCHELLES	16 762	0	-100,00	13 912	0	-100,00
DJIBOUTI	8 154 133	2 696 730	-66,93	6 243 124	2 454 733	-60,68
SOUTH AFRICA	8 592 748	11 681 241	35,94	6 308 465	11 037 050	74,96
ZIMBABWE	0	106 919	-	0	96 732	-
MALAWI	99 716	0	-100,00	75 784	0	-100,00
COMOROS	0	38 197	-	0	36 387	-
MAURITIUS	1 506 791	1 148 744	-23,76	1 175 289	1 101 615	-6,27
RWANDA	414 856	0	-100,00	295 685	0	-100,00
MAYOTTE	56 171	37 848	-32,62	42 026	33 226	-20,94
DEMOCRATIC REP. OF THE CONGO	116 768	131 468	12,59	82 664	121 110	46,51
AUSTRALIA	22 201 665	18 571 424	-16,35	16 113 802	16 899 893	4,88
NEW ZEALAND	2 167 926	1 554 851	-28,28	1 713 127	1 460 116	-14,77
MICRONESIA, FED. STATES OF	0	19 318	-	0	18 703	-

**TABEL 6. PERKEMBANGAN EKSPOR INDONESIA MENURUT KOMODITI DAN NEGARA TUJUAN  
JANUARI-JUNI 2017 DAN 2018**

KOMODITI / NEGARA TUJUAN	BERAT BERSIH (KG)		PERUB	NILAI FOB (US \$)		PERUB
	JAN-JUN 2017	JAN-JUN 2018	%	JAN-JUN 2017	JAN-JUN 2018	%
	(1)	(2)	(3)	(4)	(5)	(6)
GUAM	320 775	170 566	-46,83	262 575	157 548	-40,00
PALAU	38 300	37 966	-0,87	35 098	36 371	3,63
NEW CALEDONIA	94 801	263 881	178,35	70 596	232 518	229,36
NORTHERN MARIANA ISLANDS	0	37 966	-	0	28 561	-
AMERICAN SAMOA	37 966	0	-100,00	34 948	0	-100,00
FIJI	102 187	83 983	-17,81	105 504	107 280	1,68
MARSHALL ISLANDS	0	38 637	-	0	37 832	-
SAMOA	94 551	75 716	-19,92	83 833	55 097	-34,28
TONGA	18 960	0	-100,00	17 162	0	-100,00
EAST TIMOR	115 267	300 554	160,75	89 437	297 483	232,62
UNITED STATES	14 967 795	7 229 260	-51,70	15 507 626	10 510 485	-32,22
CANADA	17 449 708	14 546 526	-16,64	12 358 313	12 205 757	-1,23
MEXICO	5 794 148	6 815 945	17,63	4 068 793	5 809 737	42,79
GUATEMALA	3 068 191	3 662 449	19,37	2 212 524	3 260 956	47,39
HONDURAS	949 284	1 281 286	34,97	680 595	1 101 941	61,91
NICARAGUA	1 640 737	879 222	-46,41	1 121 322	749 160	-33,19
PANAMA	1 407 804	921 002	-34,58	937 502	762 240	-18,69
CUBA	2 186 748	4 959 353	126,79	1 596 366	4 367 490	173,59
SURINAME	91 308	92 088	0,85	81 730	95 047	16,29
CHILE	331 291	322 005	-2,80	274 038	335 539	22,44
VENEZUELA	15 792	0	-100,00	11 023	0	-100,00
ARGENTINA	51 992	138 900	167,16	36 947	117 799	218,83
BRAZIL	0	54 635	-	0	44 817	-
COLOMBIA	165 393	269 861	63,16	206 987	326 753	57,86
URUGUAY	76 509	0	-100,00	55 466	0	-100,00
PARAGUAY	140 085	43 401	-69,02	126 163	68 689	-45,56
ECUADOR	3 963 050	3 719 120	-6,16	2 525 885	3 205 390	26,90
PERU	10 317 065	6 137 754	-40,51	7 060 664	5 422 138	-23,21
GUYANA	82 695	102 078	23,44	57 668	118 894	106,17
TRINIDAD AND TOBAGO	115 121	260 580	126,35	98 142	252 409	157,19
JAMAICA	220 199	352 364	60,02	193 831	319 444	64,81
PUERTO RICO	25 153	47 462	88,70	16 480	39 867	141,92
BELIZE	12 864	18 031	40,16	8 405	16 678	98,42
DOMINICAN REPUBLIC	294 291	670 812	127,94	197 278	608 896	208,65
EL SALVADOR	2 614 176	2 094 505	-19,88	1 932 252	1 832 086	-5,18
COSTA RICA	2 250 604	1 748 028	-22,33	1 474 574	1 466 342	-0,56
HAITI	1 183 706	101 179	-91,45	813 732	107 773	-86,76
BARBADOS	0	18 428	-	0	19 087	-
FRENCH GUIANA	0	37 921	-	0	36 735	-
FRENCH POLYNESIA	488 726	326 418	-33,21	380 506	284 605	-25,20
MARTINIQUE	0	132 723	-	0	122 015	-
NETHERLANDS ANTILLES	114 979	18 889	-83,57	105 639	21 394	-79,75
GUADELOUPE	19 636	188 658	860,79	16 969	177 687	947,12
UNITED KINGDOM	27 200 919	19 352 785	-28,85	16 664 536	17 530 922	5,20
NETHERLANDS	1 169 664	588 392	-49,70	875 915	601 737	-31,30
FRANCE	615 312	408 920	-33,54	457 768	386 091	-15,66
GERMANY, FED. REP. OF	2 322 139	2 757 281	18,74	1 540 282	2 198 622	42,74
BELGIUM	14 626 538	3 006 563	-79,44	8 104 374	2 248 062	-72,26
DENMARK	52 364	46 226	-11,72	38 983	50 947	30,69
NORWAY	60 209	47 900	-20,44	41 652	42 228	1,38
IRELAND	1 010 595	1 161 884	14,97	845 384	1 201 038	42,07
ITALY	11 018 286	12 952 278	17,55	7 209 676	10 926 401	51,55
SPAIN	3 233 576	4 629 524	43,17	2 335 878	4 181 322	79,00
ICELAND	0	16 486	-	0	15 779	-
GREECE	6 112 898	6 256 828	2,35	4 356 035	5 611 601	28,82
POLAND	192 526	292 321	51,83	188 779	366 519	94,15
ROMANIA	4 225 616	6 732 272	59,32	2 678 572	5 716 279	113,41
BULGARIA	1 266 983	1 158 320	-8,58	879 470	1 049 287	19,31
ALBANIA	1 481 842	982 241	-33,71	1 028 895	877 178	-14,75
ARMENIA	112 762	0	-100,00	55 969	0	-100,00
UKRAINE	2 942 393	618 282	-78,99	1 959 351	714 483	-63,53
LITHUANIA	867	0	-100,00	2 694	0	-100,00
ESTONIA	0	15 496	-	0	18 007	-
GEORGIA	343 104	148 581	-56,69	278 859	164 648	-40,96
CROATIA	2 987 478	2 660 941	-10,93	2 065 115	2 464 359	19,33
MALTA	834 376	441 909	-47,04	607 435	416 215	-31,48
SLOVENIA	6 224 469	6 689 793	7,48	3 569 119	5 008 125	40,32
RUSSIA FEDERATION	3 613 308	2 155 449	-40,35	2 885 078	2 328 106	-19,31
MONTENEGRO	338 586	265 464	-21,60	196 598	219 340	11,57
<b>BARANG HASIL PENCETAKAN UMUM</b>	<b>2 340 573</b>	<b>2 709 595</b>	<b>15,77</b>	<b>9 368 750</b>	<b>10 652 577</b>	<b>13,70</b>
JAPAN	133 738	148 173	10,79	757 924	669 628	-11,65
HONG KONG	37 211	33 004	-11,31	208 035	344 273	65,49
KOREA, REPUBLIC OF	27 634	2 142	-92,25	58 430	32 580	-44,24
TAIWAN	1 996	3 182	59,44	28 830	54 471	88,94
CHINA	7 481	4 879	-34,79	65 778	49 264	-25,11
MONGOLIA	0	0	-	0	0	-
PAPUA NEW GUINEA	9 415	15	-99,84	26 482	51	-99,81
THAILAND	6 425	6 333	-1,43	76 235	210 864	176,60
SINGAPORE	389 925	169 909	-56,43	1 373 769	947 020	-31,06
PHILIPPINES	18 336	730 362	3 883,16	55 783	1 294 010	2 219,71
MALAYSIA	764 259	814 656	6,59	1 680 276	3 355 438	99,70
MYANMAR	6 196	114	-98,16	49 472	9 195	-81,41
CAMBODIA	538	456	-15,23	9 843	48 072	388,40
BRUNEI DARUSSALAM	438	2 304	425,41	7 855	24 468	211,48
BHUTAN	74	0	-100,00	130	0	-100,00
VIET NAM	18 552	11 921	-35,74	232 839	127 072	-45,42



TABEL 6. PERKEMBANGAN EKSPOR INDONESIA MENURUT KOMODITI DAN NEGARA TUJUAN  
JANUARI-JUNI 2017 DAN 2018

KOMODITI / NEGARA TUJUAN	BERAT BERSIH (KG)		PERUB	NILAI FOB (US \$)		PERUB
	JAN-JUN 2017	JAN-JUN 2018	%	JAN-JUN 2017	JAN-JUN 2018	%
(1)	(2)	(3)	(4)	(5)	(6)	(7)
MALDIVES	1 280	52	-95,94	17 082	170	-99,00
INDIA	17 355	62	-99,65	199 647	2 821	-98,59
PAKISTAN	12 779	5 822	-54,44	170 801	81 516	-52,27
BANGLADESH	20	0	-100,00	546	0	-100,00
SRI LANKA	141	356	152,12	4 131	1 342	-67,50
IRAN (ISLAMIC REPUBLIC OF)	4 171	9 007	115,94	123 002	272 719	121,72
SAUDI ARABIA	15 900	8 198	-48,44	58 860	26 726	-54,59
ISRAEL	970	1	-99,92	12 813	35	-99,73
JORDAN	1	0	-100,00	21	0	-100,00
YEMEN	13 008	19 965	53,48	755 570	20 975	-97,22
OMAN	145	245	68,97	871	1 028	18,04
TURKEY	48 267	160	-99,67	107 181	222	-99,79
UNITED ARAB EMIRATES	5 322	3 601	-32,35	63 559	46 979	-26,09
QATAR	0	6	-	0	1	-
CYPRUS	546	0	-100,00	1 892	0	-100,00
MOROCCO	0	27	-	0	700	-
TUNISIA	111	0	-100,00	4 360	0	-100,00
SUDAN	10	0	-100,00	225	0	-100,00
MADAGASCAR	1 117	0	-100,00	3 687	0	-100,00
KENYA	2 800	0	-100,00	140 000	0	-100,00
REUNION	370	50	-86,49	181	193	6,12
GHANA	25 085	12 760	-49,13	118 350	54 508	-53,94
CAMEROON	0	1 319	-	0	4 128	-
NIGERIA	26 775	81 231	203,38	127 706	353 087	176,48
COTE D'IVOIRE	533	0	-100,00	1 703	0	-100,00
SENEGAL	373	508	36,15	1 193	1 927	61,57
BENIN	0	966	-	0	3 040	-
DJIBOUTI	7 022	3 591	-48,86	167 765	196 606	17,19
SOUTH AFRICA	2 550	255	-89,98	3 728	3 133	-15,95
MAURITIUS	296	10	-96,49	425	429	1,07
AUSTRALIA	36 089	35 741	-0,97	138 475	129 080	-6,78
NEW ZEALAND	1 513	2 999	98,14	7 814	7 621	-2,47
MICRONESIA, FED. STATES OF	100	0	-100,00	952	0	-100,00
GUAM	0	44	-	0	160	-
PALAU	491	0	-100,00	1 296	0	-100,00
NEW CALEDONIA	502	110	-78,09	766	269	-64,89
WALLIS AND FUTUNA ISLANDS	445	480	7,93	550	370	-32,73
COOK ISLANDS	356	0	-100,00	1 493	0	-100,00
FIJI	15	30	100,00	400	381	-4,75
KIRIBATI	135	0	-100,00	600	0	-100,00
EAST TIMOR	151 951	22 586	-85,14	173 787	38 718	-77,72
UNITED STATES	245 113	357 431	45,82	935 214	1 244 446	33,07
CANADA	14 469	1 717	-88,13	84 926	11 977	-85,90
MEXICO	3 348	1 580	-52,81	12 946	9 258	-28,48
GUATEMALA	19 931	0	-100,00	44 092	3	-99,99
NICARAGUA	0	96	-	0	3 503	-
SURINAME	100	0	-100,00	250	0	-100,00
CHILE	5	951	18 914,00	71	722	918,19
BRAZIL	850	6 001	605,95	2 705	26 290	871,89
PERU	0	7	-	0	56	-
COSTA RICA	1 016	12	-98,82	3 765	86	-97,72
FRENCH POLYNESIA	10	868	8 576,50	284	4 949	1 644,75
NETHERLANDS ANTILLES	160	0	-100,00	78	0	-100,00
SAINT LUCIA	0	100	-	0	1 017	-
GUADELOUPE	50	0	-100,00	221	0	-100,00
UNITED KINGDOM	84 441	99 400	17,72	324 924	410 702	26,40
NETHERLANDS	48 975	34 711	-29,13	241 976	171 473	-29,14
FRANCE	2 290	6 359	177,69	36 152	25 786	-28,67
GERMANY, FED. REP. OF	7 144	25 623	258,67	48 609	128 750	164,87
AUSTRIA	8 011	0	-100,00	78 780	0	-100,00
BELGIUM	20 079	4 387	-78,15	82 517	23 398	-71,64
SWITZERLAND	1 329	1 115	-16,08	6 855	6 636	-3,19
DENMARK	5 118	2 275	-55,55	34 397	29 913	-13,04
NORWAY	2 933	35	-98,81	23 225	45	-99,81
SWEDEN	6 101	2 206	-63,84	75 142	36 724	-51,13
FINLAND	3 392	6 600	94,58	18 775	21 090	12,33
ITALY	18 494	534	-97,11	77 486	5 282	-93,18
SPAIN	7 000	4 062	-41,98	30 512	18 663	-38,83
PORTUGAL	4 631	639	-86,19	22 128	2 122	-90,41
GREECE	297	1 164	291,92	1 087	7 954	631,72
HUNGARY	0	47	-	0	564	-
ROMANIA	0	4 616	-	0	10 640	-
BULGARIA	2 576	7 998	210,50	7 205	29 455	308,80
UKRAINE	15	0	-100,00	179	0	-100,00
LATVIA	3 527	0	-100,00	10 600	0	-100,00
GEORGIA	0	149	-	0	100	-
SLOVENIA	28 257	1 031	-96,35	118 726	4 109	-96,54
CZECH REPUBLIC	0	110	-	0	246	-
RUSSIA FEDERATION	0	142	-	0	1 328	-
SERBIA	150	0	-100,00	1 816	0	-100,00
<b>BARANG HASIL PENCETAKAN KHUSUS</b>	<b>877 044</b>	<b>704 353</b>	<b>-19,69</b>	<b>4 727 165</b>	<b>5 755 180</b>	<b>21,75</b>
JAPAN	250	425	70,29	1 276	381	-70,14
HONG KONG	66	2	-97,73	22	500	2 172,73
KOREA, REPUBLIC OF	30 483	41 333	35,59	221 629	170 310	-23,16
TAIWAN	0	29 593	-	0	57 618	-
CHINA	2 535	1 612	-36,39	22 649	33 400	47,47

TABEL 6. PERKEMBANGAN EKSPOR INDONESIA MENURUT KOMODITI DAN NEGARA TUJUAN  
JANUARI-JUNI 2017 DAN 2018

KOMODITI / NEGARA TUJUAN	BERAT BERSIH (KG)		PERUB	NILAI FOB (US \$)		PERUB
	JAN-JUN 2017	JAN-JUN 2018	%	JAN-JUN 2017	JAN-JUN 2018	%
(1)	(2)	(3)	(4)	(5)	(6)	(7)
PAPUA NEW GUINEA	51 386	0	-100,00	487 776	0	-100,00
THAILAND	204 083	228 203	11,82	333 781	416 436	24,76
SINGAPORE	2 125	569	-73,20	10 290	9 216	-10,43
MALAYSIA	3 556	261	-92,66	21 439	14 242	-33,57
NEPAL	15 790	156 721	892,53	240 945	1 371 716	469,31
VIET NAM	2 048	0	-100,00	3 584	0	-100,00
INDIA	507 425	240 939	-52,52	2 552 538	3 646 101	42,84
SRI LANKA	24 046	0	-100,00	755 094	0	-100,00
YEMEN	10 988	3 200	-70,88	20 899	28 941	38,48
UNITED ARAB EMIRATES	11 993	0	-100,00	18 709	0	-100,00
LIBYAN ARAB JAMAHIRIYA	105	0	-100,00	945	0	-100,00
KENYA	8 413	0	-100,00	15 480	0	-100,00
GHANA	69	0	-100,00	684	0	-100,00
AUSTRALIA	600	1 070	78,33	1 125	2 263	101,11
EAST TIMOR	300	0	-100,00	108	0	-100,00
UNITED STATES	626	269	-57,01	17 973	2 619	-85,43
FRANCE	158	0	-100,00	219	0	-100,00
SWITZERLAND	0	157	-	0	1 435	-
<b>MEDIA REKAMAN FILM DAN VIDEO</b>	<b>65</b>	<b>10</b>	<b>-84,52</b>	<b>46 405</b>	<b>450 577</b>	<b>870,97</b>
HONG KONG	5	9	80,00	78	549	604,32
TAIWAN	1	0	-100,00	41 000	0	-100,00
CHINA	23	0	-100,00	636	0	-100,00
SINGAPORE	33	1	-96,97	4 460	450 028	9 990,54
UNITED STATES	3	0	-100,00	231	0	-100,00
<b>PRODUK DARI BATU BARA</b>	<b>0</b>	<b>35 900 000</b>	<b>-</b>	<b>0</b>	<b>5 659 800</b>	<b>-</b>
MALAYSIA	0	10 000 000	-	0	2 500 000	-
INDIA	0	25 900 000	-	0	3 159 800	-
<b>PEMBUATAN MINYAK PELUMAS</b>	<b>10 278</b>	<b>97 591</b>	<b>849,50</b>	<b>43 691</b>	<b>61 116</b>	<b>39,88</b>
JAPAN	0	2	-	0	22	-
CHINA	1 500	11	-99,27	9 580	5	-99,95
PAPUA NEW GUINEA	3 597	10	-99,72	9 180	31	-99,67
SINGAPORE	759	878	15,69	11 847	8 477	-28,45
MALAYSIA	1 230	483	-60,73	897	1 021	13,86
INDIA	0	6	-	0	240	-
SAUDI ARABIA	72	0	-100,00	195	0	-100,00
UNITED ARAB EMIRATES	4	1	-86,57	17	2	-88,24
AUSTRALIA	0	56	-	0	299	-
EAST TIMOR	1 073	96 117	8 861,16	4 487	50 955	1 035,63
UNITED STATES	0	7	-	0	46	-
CANADA	0	12	-	0	10	-
PANAMA	2 043	0	-100,00	7 488	0	-100,00
NETHERLANDS	0	8	-	0	6	-
GERMANY, FED. REP. OF	0	1	-	0	2	-
<b>BRIKET BATU BARA</b>	<b>0</b>	<b>44 928</b>	<b>-</b>	<b>0</b>	<b>11 007</b>	<b>-</b>
KUWAIT	0	11 232	-	0	2 752	-
OMAN	0	22 464	-	0	5 504	-
QATAR	0	11 232	-	0	2 752	-
<b>KIMIA DASAR ORGANIK YANG BERSUMBER I</b>	<b>2 058 665 696</b>	<b>2 892 570 476</b>	<b>40,51</b>	<b>2 133 335 001</b>	<b>2 552 096 877</b>	<b>19,63</b>
JAPAN	88 586 761	76 740 390	-13,37	91 241 080	83 700 345	-8,26
HONG KONG	15 663	715 431	4 467,65	17 746	428 505	2 314,70
KOREA, REPUBLIC OF	107 342 234	124 588 559	16,07	92 375 765	87 317 387	-5,48
TAIWAN	26 083 579	26 823 786	2,84	29 380 486	27 733 094	-5,61
CHINA	312 029 929	643 712 678	106,30	361 039 019	553 674 750	53,36
PAPUA NEW GUINEA	115	7 420	6 352,17	690	4 293	522,14
THAILAND	26 760 123	26 507 085	-0,95	36 475 008	33 911 399	-7,03
SINGAPORE	155 324 690	147 862 166	-4,80	129 160 721	109 549 716	-15,18
PHILIPPINES	32 021 467	31 893 602	-0,40	33 337 503	33 937 503	1,80
MALAYSIA	175 766 123	241 448 580	37,37	222 947 054	240 010 727	7,65
MYANMAR	1 092 702	919 700	-15,83	981 268	971 342	-1,01
CAMBODIA	162 000	467 000	188,27	201 300	568 614	182,47
BRUNEI DARUSSALAM	50	0	-100,00	3 498	0	-100,00
NEPAL	60 800	450 360	640,72	84 106	336 955	300,63
VIET NAM	14 972 662	16 918 951	13,00	15 845 223	16 510 407	4,20
MALDIVES	2 318	1 105	-52,33	4 365	2 875	-34,13
INDIA	193 500 179	214 546 831	10,88	201 701 129	216 499 784	7,34
PAKISTAN	2 997 925	4 655 143	55,28	4 347 895	5 484 548	26,14
BANGLADESH	8 613 556	6 688 430	-22,35	8 222 346	6 546 528	-20,38
SRI LANKA	9 580 875	3 502 143	-63,45	9 271 191	3 817 250	-58,83
IRAQ	21 125	0	-100,00	19 520	0	-100,00
IRAN (ISLAMIC REPUBLIC OF)	9 176 040	10 636 103	15,91	12 166 592	14 429 000	18,60
SAUDI ARABIA	2 552 700	2 520 670	-1,25	3 125 847	2 965 913	-5,12
ISRAEL	8 118 367	4 405 630	-45,73	6 077 672	3 324 671	-45,30
KUWAIT	84 000	96 000	14,29	107 288	92 757	-13,54
JORDAN	677 000	562 550	-16,91	664 040	696 158	4,84
LEBANON	123 000	329 000	167,48	148 185	377 202	154,55
YEMEN	36 000	36 000	0,00	41 300	43 100	4,36
OMAN	140 000	0	-100,00	121 380	0	-100,00
SYRIA ARAB REPUBLIC	825 000	40 000	-95,15	600 780	39 790	-93,38
TURKEY	19 629 480	21 157 170	7,78	18 931 498	18 119 584	-4,29
UNITED ARAB EMIRATES	1 412 990	1 445 372	2,29	1 594 601	1 955 214	22,61
QATAR	24 000	77 000	220,83	24 094	71 777	197,90
CYPRUS	12 000	18 000	50,00	14 975	20 592	37,50

TABEL 6. PERKEMBANGAN EKSPOR INDONESIA MENURUT KOMODITI DAN NEGARA TUJUAN  
JANUARI-JUNI 2017 DAN 2018

KOMODITI / NEGARA TUJUAN	BERAT BERSIH (KG)		PERUB	NILAI FOB (US \$)		PERUB
	JAN-JUN 2017	JAN-JUN 2018	%	JAN-JUN 2017	JAN-JUN 2018	%
(1)	(2)	(3)	(4)	(5)	(6)	(7)
EGYPT	3 788 833	4 405 890	16,29	3 776 159	4 280 635	13,36
LIBYAN ARAB JAMAHIRIYA	90 000	15 033	-83,30	112 533	16 974	-84,92
MOROCCO	2 303 100	2 215 800	-3,79	2 801 883	2 537 623	-9,43
TUNISIA	1 355 077	902 000	-33,44	1 364 903	844 675	-38,11
ALGERIA	238 000	225 400	-5,29	198 278	242 441	22,27
SUDAN	0	61 000	-	0	55 335	-
ETHIOPIA	230 386	1 700 000	637,89	205 591	1 164 160	466,25
TANZANIA, UNITED REP. OF	5 773 680	1 364 976	-76,36	3 960 534	784 306	-80,20
MADAGASCAR	1 403 650	609 260	-56,59	768 015	335 203	-56,35
KENYA	2 167 900	3 828 850	76,62	1 537 834	2 446 996	59,12
REUNION	99 000	0	-100,00	117 930	0	-100,00
MOZAMBIQUE	3 264 982	6 920 506	111,96	2 179 330	3 886 569	78,34
TOGO	340 002	34 002	-90,00	232 460	28 734	-87,64
GHANA	294 006	3 391 000	1 053,38	271 024	2 218 636	718,61
LIBERIA	100 000	200 000	100,00	69 400	146 400	110,95
GUINEA	462 000	965 030	108,88	324 170	584 947	80,44
CONGO	0	96 000	-	0	114 340	-
CAMEROON	120 000	35 000	-70,83	97 400	30 970	-68,20
NIGERIA	8 105 345	4 696 565	-42,06	6 854 722	3 654 284	-46,69
SIERRA LEONE	0	181 300	-	0	106 967	-
COTE D'IVOIRE	834 880	751 600	-9,98	770 862	638 331	-17,19
SENEGAL	4 904 130	549 040	-88,80	3 088 493	433 088	-85,98
MAURITANIA	1 735 321	3 761 556	116,76	1 091 498	2 243 634	105,56
GAMBIA	220 000	220 000	0,00	155 100	147 950	-4,61
UGANDA	0	80 000	-	0	55 360	-
DJIBOUTI	5 662 100	1 911 120	-66,25	4 288 249	1 380 960	-67,80
SOUTH AFRICA	11 474 937	4 128 382	-64,02	8 559 923	3 766 094	-56,00
MALAWI	720 120	1 150 630	59,78	801 911	801 911	56,73
MAURITIUS	293 950	694 000	136,09	172 390	437 788	153,95
DEMOCRATIC REP. OF THE CONGO	168 000	194 000	15,48	143 160	163 023	13,87
AUSTRALIA	1 964 097	2 658 572	35,36	2 549 584	3 783 093	48,38
NEW ZEALAND	244 033	447 300	83,29	278 335	508 944	82,85
EAST TIMOR	8 534	851	-90,03	6 476	3 896	-39,83
UNITED STATES	98 087 049	111 741 386	13,92	122 834 102	140 609 395	14,47
CANADA	7 183 824	5 701 130	-20,64	7 437 268	5 410 053	-27,26
MEXICO	11 623 800	13 426 080	15,51	14 970 554	18 714 973	25,01
GUATEMALA	233 400	196 800	-15,68	307 083	175 457	-42,86
NICARAGUA	170 000	156 000	-8,24	138 225	131 170	-5,10
CHILE	139 270	247 250	77,53	155 081	870 291	461,19
VENEZUELA	0	14 000	-	0	11 452	-
ARGENTINA	211 696	532 325	151,46	306 097	669 023	118,57
BRAZIL	3 906 924	5 596 325	43,24	6 422 305	6 693 489	4,22
COLOMBIA	977 380	1 399 580	43,20	1 280 424	1 542 189	20,44
URUGUAY	43 000	78 000	81,40	39 130	67 750	73,14
ECUADOR	101 800	95 000	-6,68	98 736	85 389	-13,52
PERU	719 800	42 986 745	5 872,04	648 462	30 322 478	4 576,06
DOMINICAN REPUBLIC	57 200	18 200	-33,09	57 120	17 792	-68,85
EL SALVADOR	57 600	90 000	56,25	52 673	75 870	44,04
COSTA RICA	171 000	65 000	-61,99	140 510	54 065	-61,52
HAITI	77 000	77 000	0,00	66 695	65 195	-2,25
CAPE VERDE	22 000	0	-100,00	16 060	0	-100,00
FRENCH POLYNESIA	40	197	392,50	694	441	-36,51
NETHERLANDS ANTILLES	20 000	0	-100,00	15 400	0	-100,00
UNITED KINGDOM	13 984 026	16 932 677	21,09	13 164 913	13 726 215	4,26
NETHERLANDS	328 320 062	426 906 041	30,03	336 742 139	368 815 238	9,52
FRANCE	6 650 001	10 980 520	65,12	10 447 289	13 274 804	27,06
GERMANY, FED. REP. OF	49 208 362	28 822 381	-41,43	70 086 364	39 557 993	-43,56
AUSTRIA	0	24 000	-	0	30 909	-
BELGIUM	6 585 398	36 244 357	450,37	8 339 012	28 171 513	237,83
SWITZERLAND	0	575	-	0	27 400	-
DENMARK	10 634 549	5 028 341	-52,72	7 204 608	3 421 086	-52,52
NORWAY	5 052 200	311 000	-93,84	3 514 844	365 402	-89,60
SWEDEN	1 363 520	1 102 500	-19,14	2 189 658	1 019 934	-53,42
FINLAND	1 391 100	1 047 250	-24,72	1 561 894	1 199 286	-23,22
IRELAND	34 000	34 000	0,00	30 294	27 846	-8,08
ITALY	43 146 414	163 948 717	279,98	34 805 952	108 183 026	210,82
SPAIN	191 746 404	306 468 890	59,83	142 476 795	214 937 227	50,86
PORTUGAL	2 268 040	2 515 770	10,92	2 107 334	2 097 016	-0,49
GREECE	261 560	1 004 560	284,06	310 563	1 095 419	252,72
HUNGARY	80 800	80 800	0,00	89 213	94 146	5,53
POLAND	1 285 750	2 283 500	77,60	1 430 804	2 236 415	56,30
ROMANIA	1 400 940	614 400	-56,14	1 958 646	670 157	-65,78
BULGARIA	1 360 000	1 974 400	45,18	1 457 851	2 118 734	45,33
KAZAKHSTAN	120 000	0	-100,00	90 000	0	-100,00
UKRAINE	583 000	697 200	19,59	468 245	591 468	26,32
UZBEKISTAN	0	17 000	-	0	14 195	-
LITHUANIA	204 000	2 404 000	1 078,43	161 160	2 661 514	1 551,47
LATVIA	0	80 000	-	0	76 800	-
ESTONIA	120 000	146 000	21,67	118 700	154 397	30,07
GEORGIA	36 000	72 000	100,00	22 833	51 223	124,33
CROATIA	1 031 000	533 000	-48,30	1 097 188	679 700	-38,05
BOSNIA AND HERZEGOVINA	215 000	16 000	-92,56	276 715	20 876	-92,46
MALTA	0	20	-	0	612	-
SLOVENIA	1 903 730	1 203 500	-36,78	2 158 887	1 537 992	-28,76
CZECH REPUBLIC	471 600	110 400	-76,59	542 514	104 226	-80,79
RUSSIA FEDERATION	9 304 740	40 358 940	333,75	8 705 633	38 608 152	343,48
MONTENEGRO	19 200	19 200	0,00	25 286	23 436	-7,31

TABEL 6. PERKEMBANGAN EKSPOR INDONESIA MENURUT KOMODITI DAN NEGARA TUJUAN  
JANUARI-JUNI 2017 DAN 2018

KOMODITI / NEGARA TUJUAN	BERAT BERSIH (KG)		PERUB	NILAI FOB (US \$)		PERUB
	JAN-JUN 2017	JAN-JUN 2018	%	JAN-JUN 2017	JAN-JUN 2018	%
(1)	(2)	(3)	(4)	(5)	(6)	(7)
<b>SABUN DAN BAHAN PEMBERSIH KEPERLUAI</b>	<b>622 136 167</b>	<b>702 779 297</b>	<b>12,96</b>	<b>674 094 623</b>	<b>734 181 024</b>	<b>8,91</b>
JAPAN	7 598 439	9 818 647	29,22	12 182 274	15 542 633	27,58
HONG KONG	1 778 246	1 922 028	8,09	4 982 819	4 970 360	-0,25
KOREA, REPUBLIC OF	7 168 850	6 038 257	-15,77	8 560 092	7 045 779	-17,69
TAIWAN	7 210 078	8 013 613	11,14	9 921 877	11 300 266	13,89
CHINA	154 984 589	184 037 954	18,75	72 279 939	100 789 829	39,44
MONGOLIA	685 375	734 757	7,21	916 536	1 016 576	10,91
PAPUA NEW GUINEA	6 740 849	6 882 861	2,11	6 226 817	6 021 748	-3,29
THAILAND	22 805 944	24 446 585	7,19	44 985 654	43 692 379	-2,87
SINGAPORE	13 216 505	12 117 668	-8,31	88 576 189	98 381 247	11,07
PHILIPPINES	35 466 036	34 652 389	-2,29	44 429 643	38 388 497	-13,60
MALAYSIA	67 598 014	81 689 967	20,85	61 476 543	72 051 544	17,20
MYANMAR	5 774 555	7 468 845	29,34	9 218 997	11 090 284	20,30
CAMBODIA	265 008	435 252	64,24	1 944 818	2 485 248	27,79
BRUNEI DARUSSALAM	866 141	1 089 852	25,83	2 274 948	1 930 495	-15,14
LAO PEOPLE'S DEM. REP.	26 471	16 390	-38,08	105 703	96 338	-8,86
NEPAL	25 402	30 159	18,73	35 050	48 583	38,61
VIET NAM	4 053 153	3 450 806	-14,86	7 287 019	6 062 361	-16,81
MALDIVES	1 739 973	1 844 324	6,00	2 520 291	2 410 905	-4,34
INDIA	19 721 722	40 128 483	103,47	21 057 692	35 985 071	70,89
PAKISTAN	10 777 580	9 586 321	-11,05	13 187 458	11 730 498	-11,05
BANGLADESH	3 362 110	4 002 512	19,05	3 824 518	4 392 625	14,85
SRI LANKA	1 144 052	1 230 990	7,60	1 233 287	1 196 619	-2,97
AFGHANISTAN	1 842 849	2 214 797	20,18	2 675 721	3 028 589	13,19
IRAQ	6 418 406	8 212 820	27,96	7 805 655	9 618 845	23,23
IRAN (ISLAMIC REPUBLIC OF)	6 760 732	5 611 190	-17,00	6 185 411	4 859 063	-21,44
SAUDI ARABIA	1 632 155	2 486 982	52,37	3 035 154	4 605 609	51,74
ISRAEL	121 056	541 763	347,53	303 149	675 219	122,74
KUWAIT	163 776	161 224	-1,56	365 788	426 413	16,57
JORDAN	1 395 729	961 202	-31,13	1 301 129	841 812	-35,30
LEBANON	415 814	323 133	-22,29	694 080	634 131	-8,64
PALESTINA	17 181	0	-100,00	29 708	0	-100,00
YEMEN	2 323 168	3 570 846	53,71	3 616 699	5 697 563	57,53
OMAN	187 737	934 014	397,51	384 573	988 917	157,15
SYRIA ARAB REPUBLIC	777 661	2 000 000	157,18	581 673	1 276 800	119,50
TURKEY	7 222 032	7 837 043	8,52	5 060 540	5 229 328	3,34
UNITED ARAB EMIRATES	18 163 903	19 873 470	9,41	26 870 370	26 320 474	-2,05
QATAR	105 808	852 555	705,76	301 960	3 751 684	1 142,44
BAHRAIN	16 469	10 711	-34,96	58 190	49 910	-14,23
CYPRUS	11 456	0	-100,00	17 504	0	-100,00
EGYPT	452 456	3 008 222	564,87	468 606	2 029 288	333,05
LIBYAN ARAB JAMAHIRIYA	733 024	1 615 286	120,36	902 141	2 150 966	138,43
MOROCCO	28 413	190 539	570,61	125 268	204 093	62,93
TUNISIA	40 000	36 000	-10,00	35 200	24 484	-30,44
ALGERIA	1 903 852	1 840 390	-3,33	1 830 897	1 315 035	-28,18
SUDAN	68 491	73 728	7,65	111 632	98 857	-11,44
NAMIBIA	0	72	-	0	1 896	-
ETHIOPIA	3 989 470	3 003 100	-24,72	3 841 298	2 055 960	-46,48
TANZANIA, UNITED REP. OF	2 387 604	2 713 077	13,63	2 421 161	2 765 606	14,23
MADAGASCAR	7 846 577	8 582 136	9,37	5 577 111	6 147 637	10,23
SOMALIA	3 513 311	3 820 738	8,75	3 313 192	3 449 945	4,13
KENYA	1 516 329	1 501 859	-0,95	3 279 468	2 950 900	-10,02
REUNION	254	436	71,65	3 242	1 385	-57,28
MOZAMBIQUE	6 554 692	8 731 321	33,21	4 477 004	5 323 554	18,91
BOTSWANA	19 440	0	-100,00	23 571	0	-100,00
EQUATORIAL GUINEA	279 228	405 915	45,37	256 542	416 585	62,38
TOGO	3 990 620	3 457 450	-13,36	3 852 012	3 205 429	-16,79
GHANA	11 647 519	15 615 949	34,07	11 898 209	15 063 306	26,60
LIBERIA	925 546	904 027	-2,33	1 112 170	949 318	-14,64
GUINEA	2 623 576	2 572 459	-1,95	1 567 327	1 463 923	-6,60
ANGOLA	15 464 070	11 686 129	-24,43	16 003 746	10 319 011	-35,52
CONGO	2 546 731	1 743 050	-31,56	2 356 325	1 610 992	-31,63
CAMEROON	682 145	1 858 754	172,49	786 541	1 536 105	95,30
NIGERIA	12 046 395	13 683 251	13,59	10 085 015	10 776 771	6,86
SIERRA LEONE	2 213 195	1 781 076	-19,52	2 515 971	1 826 331	-27,41
GABON	1 409 180	715 244	-49,24	1 572 914	782 601	-50,25
COTE D'IVOIRE	2 886 568	2 257 422	-21,80	2 641 094	2 127 739	-19,44
SENEGAL	3 476 384	2 532 933	-27,14	3 075 723	1 677 151	-45,47
MAURITANIA	11 237 250	10 948 826	-2,57	7 651 382	7 569 712	-1,07
MALI	1 308 984	444 475	-66,04	1 231 006	565 884	-54,03
BENIN	5 362 901	3 471 255	-35,27	5 444 665	3 520 488	-35,34
BURKINA FASO	50 496	381 312	655,13	68 461	540 588	689,63
GUINEA BISSAU	1 829 600	142 760	-92,20	1 273 425	108 591	-91,47
GAMBIA	2 916 758	3 372 128	15,61	2 050 076	2 581 315	25,91
SEYCHELLES	24 495	8 250	-66,32	63 511	25 583	-59,72
UGANDA	29 832	118 160	296,09	60 044	208 945	247,98
CENTRAL AFRICAN REPUBLIC	68 166	16 556	-75,71	90 164	21 948	-75,66
NIGER	32 745	0	-100,00	34 554	0	-100,00
CHAD	37 100	18 360	-50,51	52 764	23 452	-55,55
DJIBOUTI	9 060 269	8 335 064	-8,00	7 543 526	7 299 472	-3,24
SAO TOME AND PRINCIPE	39 177	74 819	90,97	51 133	95 014	85,82
SOUTH AFRICA	4 673 809	8 249 010	76,49	4 111 575	6 692 006	62,76
ZAMBIA	28 767	0	-100,00	47 521	0	-100,00
MALAWI	8 187 200	8 595 602	4,99	5 488 827	5 509 895	0,38
COMOROS	282 047	293 576	4,09	217 431	224 973	3,47
BURUNDI	24 768	0	-100,00	32 250	0	-100,00

TABEL 6. PERKEMBANGAN EKSPOR INDONESIA MENURUT KOMODITI DAN NEGARA TUJUAN  
JANUARI-JUNI 2017 DAN 2018

KOMODITI / NEGARA TUJUAN	BERAT BERSIH (KG)		PERUB	NILAI FOB (US \$)		PERUB
	JAN-JUN 2017	JAN-JUN 2018	%	JAN-JUN 2017	JAN-JUN 2018	%
	(1)	(2)	(3)	(4)	(5)	(6)
MAURITIUS	1 537 673	2 550 402	65,86	1 319 779	2 059 505	56,05
RWANDA	198 936	163 296	-17,92	263 424	218 700	-16,98
MAYOTTE	387 156	230 629	-40,43	336 132	226 943	-32,48
DEMOCRATIC REP. OF THE CONGO	526 513	397 475	-24,51	901 700	553 045	-38,67
AUSTRALIA	11 213 009	11 371 420	1,41	15 975 581	13 278 540	-16,88
NEW ZEALAND	1 911 626	2 419 580	26,57	2 166 537	2 694 324	24,36
MICRONESIA, FED. STATES OF	83 815	39 241	-53,18	96 107	47 694	-50,37
GUAM	87	625	618,39	74	96	29,62
PALAU	2 868	0	-100,00	7 001	0	-100,00
NAURU	10 212	12 407	21,49	27 574	12 569	-54,42
NEW CALEDONIA	38 465	11 505	-70,09	44 336	17 960	-59,49
NORTHERN MARIANA ISLANDS	29 362	14 981	-48,98	82 008	53 574	-34,67
SAINT VINCENT AND THE GRENADINES	0	565	-	0	1 104	-
VANUATU	312 544	239 897	-23,24	339 813	298 332	-12,21
WALLIS AND FUTUNA ISLANDS	23	0	-100,00	34	0	-100,00
AMERICAN SAMOA	4 230	96	-97,73	47 325	1 980	-95,82
COOK ISLANDS	5 802	3 078	-46,95	18 406	14 789	-19,65
FUJI	1 405 595	1 552 346	10,44	1 415 566	1 511 610	6,78
KIRIBATI	303 812	209 919	-30,90	474 617	338 925	-28,59
MARSHALL ISLANDS	34 511	79 545	130,49	32 696	82 389	151,98
SAMOA	304 211	478 698	57,36	351 243	615 348	75,19
SOLOMON ISLANDS	711 986	529 800	-25,59	952 126	682 396	-28,33
TONGA	140 546	169 008	20,25	185 794	224 439	20,80
TUVALU	19 468	7 868	-59,59	21 529	8 213	-61,85
PITCAIRN	0	446	-	0	690	-
EAST TIMOR	3 872 334	3 053 501	-21,15	4 275 809	3 712 430	-13,18
UNITED STATES	3 715 175	2 972 061	-20,00	5 553 509	6 058 350	9,09
CANADA	583 961	648 312	11,02	507 280	534 914	5,45
MEXICO	8 735	250	-97,14	34 325	1 625	-95,27
GUATEMALA	67 596	55 147	-18,42	60 188	52 245	-13,20
PANAMA	490 196	494 189	0,81	737 709	524 611	-28,89
CUBA	0	998 287	-	0	1 281 653	-
SURINAME	125 647	30 879	-75,42	183 053	54 575	-70,19
CHILE	2 317 921	3 019 580	30,27	3 093 884	3 779 806	22,17
VENEZUELA	909 608	179 635	-80,25	1 098 585	224 375	-79,58
ARGENTINA	29 630	12 500	-57,81	34 352	15 143	-55,92
BRAZIL	357 100	4 000	-98,88	212 757	4 996	-97,65
COLOMBIA	125 443	1 568 715	1 150,54	162 084	1 559 413	862,10
BOLIVIA	109 543	491 777	348,94	156 607	647 915	313,72
URUGUAY	0	20 000	-	0	14 000	-
PARAGUAY	9 000	0	-100,00	9 495	0	-100,00
PERU	218 612	239 658	9,63	681 144	629 880	-7,53
GUYANA	123 323	53 860	-56,33	182 798	71 729	-60,76
TRINIDAD AND TOBAGO	944 000	534 626	-43,37	1 001 886	581 068	-42,00
BAHAMAS	1 584	15 920	905,05	3 491	27 880	698,53
JAMAICA	1 074 825	1 041 320	-3,12	776 562	640 113	-17,57
BELIZE	44 173	0	-100,00	118 960	0	-100,00
DOMINICAN REPUBLIC	22 680	64 535	184,55	36 050	99 938	177,22
EL SALVADOR	61 652	75 242	22,04	83 506	96 500	15,56
COSTA RICA	108 322	104 000	-3,99	128 259	97 588	-23,91
HAITI	1 505 457	2 370 945	57,49	1 489 881	2 653 676	78,11
BARBADOS	101 129	75 493	-25,35	139 974	105 066	-24,94
CAPE VERDE	349 849	338 876	-3,14	315 643	249 248	-21,03
DOMINICA	26 229	13 732	-47,65	40 152	18 145	-54,81
FRENCH GUIANA	21 840	65 190	198,49	16 106	51 085	217,17
FRENCH POLYNESIA	138 435	181 882	31,38	147 634	191 770	29,90
GRENADA	15 020	47 412	215,66	16 825	51 100	203,71
MARTINIQUE	21 769	551	-97,47	18 281	1 599	-91,25
NETHERLANDS ANTILLES	57 029	31 311	-45,10	96 756	55 128	-43,02
SAINT LUCIA	250	18 676	7 370,40	709	32 453	4 478,36
GUADELOUPE	136	23 113	16 894,85	1 716	22 708	1 223,46
SAINT KITTS AND NEVIS	11	35	218,18	1 588	4 274	169,11
UNITED KINGDOM	716 616	848 811	18,45	1 771 465	1 798 465	1,52
NETHERLANDS	644 359	277 704	-56,90	1 604 509	864 164	-46,14
FRANCE	777 846	267 159	-65,65	819 045	378 611	-53,77
GERMANY, FED. REP. OF	535 812	1 032 080	92,62	771 900	935 796	21,23
AUSTRIA	1	96 994	9 699 300,00	4	79 742	2 120 687,23
BELGIUM	96 963	3 472 055	3 480,81	107 296	3 086 467	2 776,58
SWITZERLAND	7 062	406	-94,25	14 242	1 295	-90,91
DENMARK	5	14 365	287 195,80	26	51 025	193 029,44
NORWAY	0	81	-	0	442	-
SWEDEN	832	182 974	21 898,59	4 092	151 656	3 606,59
FINLAND	0	5 826	-	0	21 119	-
IRELAND	15	1	-93,33	54	4	-92,65
ITALY	1 191 121	810 282	-31,97	891 751	627 926	-29,59
SPAIN	419 658	508 125	21,08	432 639	474 165	9,60
PORTUGAL	1 276 417	1 475 285	15,58	1 169 362	1 282 895	9,71
GREECE	97 750	66 464	-32,01	76 413	49 488	-35,24
HUNGARY	0	14	-	0	193	-
POLAND	17 845 013	13 577 180	-23,92	15 820 554	10 738 316	-32,12
ROMANIA	324 905	325 036	0,04	366 218	352 807	-3,66
BULGARIA	830 750	236 923	-71,48	650 233	242 724	-62,67
ALBANIA	0	169	-	0	3 662	-
AZERBAIJAN	221 436	281 700	27,22	294 447	364 212	23,69
KAZAKHSTAN	272 568	235 750	-13,51	350 634	196 267	-44,02
TAJIKISTAN	1 441 598	474 858	-67,06	1 599 212	572 709	-64,19
TURKMENISTAN	292 168	223 090	-23,64	437 573	351 874	-19,58

**TABEL 6. PERKEMBANGAN EKSPOR INDONESIA MENURUT KOMODITI DAN NEGARA TUJUAN  
JANUARI-JUNI 2017 DAN 2018**

KOMODITI / NEGARA TUJUAN	BERAT BERSIH (KG)		PERUB	NILAI FOB (US \$)		PERUB
	JAN-JUN 2017	JAN-JUN 2018	%	JAN-JUN 2017	JAN-JUN 2018	%
(1)	(2)	(3)	(4)	(5)	(6)	(7)
UKRAINE	718 965	251 006	-65,09	998 303	447 951	-55,13
UZBEKISTAN	122 336	1 286 574	951,67	124 942	900 623	620,83
LITHUANIA	41 381	1 201	-97,10	33 881	4 839	-85,72
ESTONIA	1 281 654	1 726 600	34,72	1 088 588	1 472 823	35,31
GEORGIA	167 297	187 731	12,21	237 310	240 440	1,32
CROATIA	140 000	200 452	43,18	113 400	145 564	28,36
MALTA	7 355	6 930	-5,78	10 312	11 974	16,11
SLOVENIA	82 000	64 300	-21,59	55 610	40 407	-27,34
CZECH REPUBLIC	72 112	0	-100,00	60 440	0	-100,00
RUSSIA FEDERATION	744 905	1 282 010	72,10	1 551 674	1 303 138	-16,02
SERBIA	150	0	-100,00	373	0	-100,00
<b>DAMAR BUATAN (RESIN SINTETIS) DAN BAH.</b>	<b>541 393 129</b>	<b>540 744 458</b>	<b>-0,12</b>	<b>508 612 995</b>	<b>562 050 335</b>	<b>10,51</b>
JAPAN	30 159 698	37 344 869	23,82	33 969 318	48 239 025	42,01
HONG KONG	7 099 301	2 686 962	-62,15	5 653 455	3 602 538	-36,28
KOREA, REPUBLIC OF	5 543 224	6 164 905	11,22	5 067 816	4 954 779	-2,23
TAIWAN	3 001 921	4 380 115	45,91	3 992 824	5 425 641	35,88
CHINA	155 526 215	122 735 656	-21,08	104 093 588	101 252 489	-2,73
PAPUA NEW GUINEA	35 831	17 531	-51,07	54 476	23 426	-57,00
THAILAND	16 466 519	38 328 422	132,77	19 477 077	48 006 563	146,48
SINGAPORE	16 773 367	14 988 326	-10,64	18 304 161	16 077 848	-12,16
PHILIPPINES	17 220 770	16 621 256	-3,48	18 921 950	21 416 995	13,19
MALAYSIA	61 547 538	68 220 271	10,84	64 492 806	71 644 643	11,09
MYANMAR	1 810 580	4 061 845	124,34	1 677 567	3 768 170	124,62
CAMBODIA	36 068	75 323	108,84	75 615	123 302	63,07
BRUNEI DARUSSALAM	110 000	20 000	-81,82	158 414	74	-99,95
NEPAL	0	280 000	-	0	223 320	-
VIET NAM	41 764 895	59 095 971	41,50	49 194 128	68 100 378	38,43
MALDIVES	6 232	1 453	-76,68	8 191	3 830	-53,24
INDIA	8 002 444	13 402 005	67,47	9 485 436	17 613 656	85,69
PAKISTAN	2 036 710	11 111 555	445,56	2 315 694	11 438 109	393,94
BANGLADESH	25 164 999	23 277 389	-7,50	22 189 909	24 095 344	8,59
SRI LANKA	4 684 506	1 382 652	-70,48	4 130 075	1 374 654	-66,72
IRAN (ISLAMIC REPUBLIC OF)	1 220	0	-100,00	460	0	-100,00
SAUDI ARABIA	1 046 104	0	-100,00	881 391	0	-100,00
ISRAEL	0	13 000	-	0	14 300	-
KUWAIT	0	6	-	0	12	-
JORDAN	17	100 041	588 376,47	420	122 961	29 176,53
LEBANON	268 800	352 000	30,95	439 842	540 240	22,83
OMAN	30 000	312 000	940,00	34 544	299 568	767,21
TURKEY	6 898 400	5 841 536	-15,32	6 329 930	8 145 070	28,68
UNITED ARAB EMIRATES	419 567	715 221	70,47	485 947	920 093	89,34
QATAR	91 000	178 708	96,38	99 285	285 142	187,20
BAHRAIN	64 986	64 800	-0,29	51 596	48 629	-5,75
EGYPT	1 663 008	64 200	-96,14	3 362 041	108 133	-96,78
ALGERIA	0	1 407 000	-	0	886 410	-
TANZANIA, UNITED REP. OF	35 905	18 080	-49,64	55 579	31 179	-43,90
MADAGASCAR	52 322	63 198	20,79	126 168	168 533	33,58
KENYA	0	250 000	-	0	197 935	-
REUNION	65	0	-100,00	642	0	-100,00
EQUATORIAL GUINEA	0	21 000	-	0	13 751	-
GHANA	2 000	92 500	4 525,00	400	67 433	16 758,25
ANGOLA	0	100	-	0	142	-
CONGO	80 000	300 000	275,00	53 400	205 200	284,27
CAMEROON	105 000	462 000	340,00	61 500	295 508	380,50
NIGERIA	3 489 647	2 049 376	-41,27	2 861 264	1 896 487	-33,72
GABON	100 000	263 000	163,00	67 900	184 570	171,83
COTE D'IVOIRE	84 000	84 000	0,00	51 701	53 698	3,86
DJIBOUTI	206 000	764 000	270,87	140 080	556 080	296,97
SOUTH AFRICA	11 953 886	1 132 940	-90,52	14 439 982	2 068 053	-85,68
MAURITIUS	0	15 600	-	0	17 160	-
AUSTRALIA	35 958 794	37 454 532	4,16	31 280 105	36 062 085	15,29
NEW ZEALAND	1 043 626	1 585 559	51,93	1 151 213	2 049 642	78,04
PALAU	100	0	-100,00	488	0	-100,00
NEW CALEDONIA	253 075	0	-100,00	245 827	0	-100,00
FIJI	30 400	209 232	588,26	50 455	208 186	312,61
KIRIBATI	639	25 000	3 812,36	660	26 086	3 852,40
SAMOA	110	0	-100,00	281	0	-100,00
EAST TIMOR	55 217	4 011 668	7 165,26	13 937	31 812	128,26
UNITED STATES	26 366 267	10 867 114	-58,78	27 001 445	6 244 602	-76,87
CANADA	27 169	4 296	-84,19	60 382	6 427	-89,36
MEXICO	1 247 256	5 312 050	325,90	1 071 492	6 599 236	515,89
CHILE	0	8 800	-	0	11 787	-
ARGENTINA	1 288 860	120	-99,99	1 319 339	120	-99,99
BRAZIL	7 400	312 679	4 125,40	18 536	320 161	1 627,22
URUGUAY	6 000	0	-100,00	6 780	0	-100,00
ECUADOR	0	105 000	-	0	65 100	-
PUERTO RICO	52	54	3,85	118	271	129,43
UNITED KINGDOM	45 000	2 744 780	5 999,51	86 871	2 220 458	2 456,05
NETHERLANDS	1 216 111	1 185 704	-2,50	1 141 440	923 725	-19,07
FRANCE	22 578	2 127	-90,58	145 349	2 139	-98,53
GERMANY, FED. REP. OF	185 540	142 456	-23,22	390 600	268 175	-31,34
AUSTRIA	0	1 252	-	0	609	-
BELGIUM	658 336	3 568 427	442,04	811 008	3 087 436	280,69
SWITZERLAND	5 200	0	-100,00	610	0	-100,00
DENMARK	2 040 029	880 090	-56,86	2 033 768	1 036 967	-49,01
SWEDEN	320	0	-100,00	2 970	0	-100,00

TABEL 6. PERKEMBANGAN EKSPOR INDONESIA MENURUT KOMODITI DAN NEGARA TUJUAN  
JANUARI-JUNI 2017 DAN 2018

KOMODITI / NEGARA TUJUAN	BERAT BERSIH (KG)		PERUB	NILAI FOB (US \$)		PERUB
	JAN-JUN 2017	JAN-JUN 2018	%	JAN-JUN 2017	JAN-JUN 2018	%
(1)	(2)	(3)	(4)	(5)	(6)	(7)
IRELAND	2 994 023	3 623 658	21,03	1 943 488	3 572 641	83,83
ITALY	37 700 833	21 747 579	-42,32	37 793 360	25 313 658	-33,02
SPAIN	516 363	2 080 096	302,84	506 807	2 078 023	310,02
PORTUGAL	2 600	2 506 230	96 293,46	8 085	2 206 634	27 194,28
GREECE	83 174	23 000	-72,35	73 666	31 600	-57,10
HUNGARY	0	253 000	-	0	307 420	-
POLAND	750	2 834	277,87	4 300	38 794	802,19
ROMANIA	1 012 000	299 000	-70,45	1 033 769	436 192	-57,81
BULGARIA	0	70 000	-	0	54 291	-
UKRAINE	0	760 010	-	0	545 430	-
LITHUANIA	0	9 000	-	0	7 560	-
ESTONIA	0	5 200	-	0	13 130	-
GEORGIA	560	325 950	58 105,36	400	276 223	68 955,77
CROATIA	1 012 000	276 000	-72,73	994 005	305 053	-69,32
SLOVENIA	506 000	0	-100,00	499 123	0	-100,00
CZECH REPUBLIC	0	742	-	0	1 818	-
RUSSIA FEDERATION	3 524 000	1 580 405	-55,15	6 115 349	3 185 769	-47,91
<b>PUPUK</b>	<b>1 165 112 179</b>	<b>1 006 846 341</b>	<b>-13,58</b>	<b>322 874 302</b>	<b>293 488 488</b>	<b>-9,10</b>
JAPAN	114 336 610	93 813 771	-17,95	30 921 717	27 504 577	-11,05
HONG KONG	1 000	1 620	62,00	1 161	1 842	58,57
KOREA, REPUBLIC OF	185 721 397	39 080 118	-78,96	55 858 311	12 893 630	-76,92
TAIWAN	46 021 128	44 531 276	-3,24	12 145 642	12 324 734	1,47
CHINA	151 759 839	106 496 782	-29,83	45 298 487	32 419 045	-28,43
PAPUA NEW GUINEA	9 620 000	11 423 000	18,74	5 521 803	6 283 889	13,80
THAILAND	60 816 294	61 374 014	0,92	18 794 642	18 098 348	-3,70
SINGAPORE	6 014 572	765 908	-87,27	1 833 162	167 496	-90,86
PHILIPPINES	163 380 936	170 434 260	4,32	40 002 810	45 973 021	14,92
MALAYSIA	21 308 408	33 683 242	58,07	5 738 877	10 215 856	78,01
MYANMAR	4 545 500	14 790 045	225,38	1 267 720	3 864 594	204,85
CAMBODIA	0	6 354	-	0	5 000	-
BRUNEI DARUSSALAM	20 010	0	-100,00	9 652	0	-100,00
VIET NAM	167 153 562	149 971 840	-10,28	42 129 306	41 325 961	-1,91
MALDIVES	0	31 600	-	0	632	-
INDIA	94 767 116	189 118 464	99,56	26 447 868	55 836 510	111,12
PAKISTAN	360 000	748 000	107,78	151 506	329 498	117,48
SRI LANKA	19 092 616	0	-100,00	4 068 678	0	-100,00
TURKEY	48 800	44 000	-9,84	21 224	18 920	-10,86
UNITED ARAB EMIRATES	226 835	250 006	10,21	73 706	106 256	44,16
EGYPT	340 000	0	-100,00	90 100	0	-100,00
MOROCCO	672 000	20 000	-97,02	282 811	6 200	-97,81
KENYA	72 000	0	-100,00	47 750	0	-100,00
TOGO	45 500	0	-100,00	25 125	0	-100,00
GHANA	0	48 000	-	0	20 609	-
CAMEROON	80 500	0	-100,00	150 000	0	-100,00
GABON	540 000	0	-100,00	142 701	0	-100,00
BENIN	0	40 655	-	0	24 756	-
SOUTH AFRICA	2 272 000	2 340 000	2,99	722 929	710 780	-1,68
AUSTRALIA	80 836 836	76 899 830	-4,87	22 673 822	22 352 525	-1,42
NEW ZEALAND	3 837 300	5 821 800	51,72	780 403	1 200 917	53,88
SOLOMON ISLANDS	103 000	35 000	-66,02	56 836	17 976	-68,37
EAST TIMOR	50 000	42 000	-16,00	15 600	17 422	11,68
UNITED STATES	2 108 154	3 970 758	88,35	972 863	1 407 862	44,71
CANADA	0	374 000	-	0	152 519	-
MEXICO	28 145 497	0	-100,00	6 405 719	0	-100,00
CHILE	108 000	120 000	11,11	31 320	33 600	7,28
ECUADOR	0	96 000	-	0	41 219	-
PERU	196 000	15 000	-92,35	70 702	15 000	-78,78
PUERTO RICO	0	160 000	-	0	47 200	-
NETHERLANDS	28	0	-100,00	6	0	-100,00
FRANCE	132 000	0	-100,00	25 212	0	-100,00
BELGIUM	20 000	30 000	50,00	4 900	8 350	70,41
IRELAND	125 000	125 000	0,00	28 625	28 625	0,00
SPAIN	233 740	144 000	-38,39	60 606	33 120	-45,35
<b>KIMIA DASAR ORGANIK YANG BERSUMBER I</b>	<b>1 389 023 878</b>	<b>1 176 734 544</b>	<b>-15,28</b>	<b>928 872 181</b>	<b>819 282 087</b>	<b>-11,80</b>
JAPAN	21 530 485	10 385 777	-51,76	10 092 994	13 929 002	38,01
HONG KONG	14 867 920	0	-100,00	18 422 584	0	-100,00
KOREA, REPUBLIC OF	48 963 067	15 181 050	-68,99	63 844 188	21 272 884	-66,68
TAIWAN	39 231 359	13 309 908	-66,07	41 600 294	7 465 107	-82,06
CHINA	461 055 859	384 637 990	-16,57	311 224 901	309 846 324	-0,44
THAILAND	308 864 928	270 835 984	-12,31	144 177 179	128 059 074	-11,18
SINGAPORE	296 038 296	273 697 942	-7,55	181 615 398	202 471 498	11,48
PHILIPPINES	32 369 890	18 283 740	-43,52	7 471 941	7 137 661	-4,47
MALAYSIA	65 510 507	54 557 844	-16,72	49 127 667	20 443 363	-58,39
MYANMAR	0	29 196	-	0	137 221	-
VIET NAM	68 560 294	85 823 585	25,18	40 272 865	55 383 958	37,52
INDIA	19 458 766	29 557 854	51,90	25 527 216	32 425 329	27,02
PAKISTAN	17 350	5 000 000	28 718,44	32 720	535 000	1 535,09
BANGLADESH	49 000	18 070	-63,12	75 767	19 870	-73,77
SRI LANKA	40 300	72 850	80,77	43 695	94 441	116,14
IRAN (ISLAMIC REPUBLIC OF)	0	18	-	0	100	-
ISRAEL	0	1 880	-	0	2 705	-
SYRIA ARAB REPUBLIC	500	0	-100,00	8 500	0	-100,00
TURKEY	460 140	30 120	-93,45	1 134 447	78 166	-93,11
UNITED ARAB EMIRATES	200	16 800	8 300,00	7 480	25 200	236,90
EGYPT	10 900	0	-100,00	65 943	0	-100,00

**TABEL 6. PERKEMBANGAN EKSPOR INDONESIA MENURUT KOMODITI DAN NEGARA TUJUAN  
JANUARI-JUNI 2017 DAN 2018**

KOMODITI / NEGARA TUJUAN	BERAT BERSIH (KG)		PERUB	NILAI FOB (US \$)		PERUB
	JAN-JUN 2017	JAN-JUN 2018	%	JAN-JUN 2017	JAN-JUN 2018	%
	(1)	(2)	(3)	(4)	(5)	(6)
TANZANIA, UNITED REP. OF	36 000	54 000	50,00	34 740	60 210	73,32
KENYA	30 300	47 100	55,45	36 345	67 095	84,61
NIGERIA	950	450	-52,63	10 070	554	-94,50
SOUTH AFRICA	228 500	360 170	57,62	300 327	435 483	45,00
MAURITIUS	0	8 400	-	0	12 810	-
AUSTRALIA	4 324 438	7 029 433	62,55	1 522 167	4 049 664	166,05
NEW ZEALAND	228 520	22 980	-89,94	234 554	23 669	-89,91
KIRIBATI	63	1 063	1 587,30	900	2 100	133,33
EAST TIMOR	96 425	119 670	24,11	109 253	130 724	19,65
UNITED STATES	2 612 722	2 653 353	1,56	11 865 596	5 215 031	-56,05
CANADA	168 384	352 364	109,26	541 489	559 310	3,29
MEXICO	20 860	6 225	-70,16	391 063	108 309	-72,30
ARGENTINA	15 850	83 375	426,03	58 438	120 714	106,57
BRAZIL	19 995	212 815	964,34	410 910	404 403	-1,58
COLOMBIA	218 575	314 755	44,00	398 686	439 262	10,18
ECUADOR	31 200	15 000	-51,92	47 607	21 029	-55,83
PERU	600	0	-100,00	11 600	0	-100,00
DOMINICAN REPUBLIC	72 000	142 800	98,33	105 596	192 841	82,62
EL SALVADOR	5 600	0	-100,00	8 876	0	-100,00
UNITED KINGDOM	122 315	127 635	4,35	1 225 624	224 697	-81,67
NETHERLANDS	201 420	11 570	-94,26	4 334 024	261 213	-93,97
FRANCE	154 570	444 680	187,69	943 888	703 078	-25,51
GERMANY, FED. REP. OF	2 135 706	2 101 590	-1,60	5 442 193	4 711 134	-13,43
BELGIUM	90 870	39 500	-56,53	148 263	67 800	-54,27
SWITZERLAND	1 800	9 880	448,89	14 400	207 788	1 342,97
IRELAND	0	1 200	-	0	1 016	-
ITALY	54 980	245 160	345,91	243 220	495 381	103,68
SPAIN	735 675	566 820	-22,95	5 123 374	960 537	-81,25
GREECE	0	5 600	-	0	7 952	-
HUNGARY	1 200	1 200	0,00	1 533	1 659	8,17
POLAND	4 200	24 000	471,43	5 559	34 543	521,44
BULGARIA	18 000	3 000	-83,33	24 138	4 213	-82,55
CZECH REPUBLIC	2 400	0	-100,00	3 222	0	-100,00
RUSSIA FEDERATION	360 000	288 150	-19,96	528 750	430 966	-18,49
<b>KIMIA DASAR ORGANIK LAINNYA</b>	<b>270 893 907</b>	<b>318 300 325</b>	<b>17,50</b>	<b>282 606 540</b>	<b>388 681 655</b>	<b>37,53</b>
JAPAN	29 092 997	26 806 704	-7,86	30 320 927	33 810 445	11,51
HONG KONG	702 718	1 332 041	89,56	579 561	379 120	-34,59
KOREA, REPUBLIC OF	10 641 958	13 796 310	29,64	15 756 256	19 795 959	25,64
TAIWAN	6 204 049	6 015 854	-3,03	4 917 810	5 427 258	10,36
CHINA	30 247 280	37 544 889	24,13	30 697 006	58 817 380	91,61
MONGOLIA	0	18 000	-	0	5 865	-
PAPUA NEW GUINEA	1 286	2 651	106,15	4 798	7 648	59,41
THAILAND	24 488 327	29 532 913	20,60	12 970 190	18 412 824	41,96
SINGAPORE	10 166 378	11 896 689	17,02	11 255 620	15 473 304	37,47
PHILIPPINES	10 703 935	16 526 791	54,40	7 795 538	12 508 271	60,45
MALAYSIA	24 171 058	28 428 171	17,61	15 453 888	20 084 851	29,97
MYANMAR	3 112 650	3 278 144	5,32	4 212 908	3 704 103	-12,08
CAMBODIA	2 013	12 970	544,27	5 673	49 751	776,90
BRUNEI DARUSSALAM	11 709	4 122	-64,80	7 323	6 712	-8,35
NEPAL	57 251	848	-98,52	230 467	2 734	-98,81
VIET NAM	10 509 576	10 193 768	-3,00	14 786 884	16 786 462	13,52
MALDIVES	850	293	-65,59	4 219	1 597	-62,14
INDIA	23 641 386	31 758 751	34,34	21 917 261	37 745 003	72,22
PAKISTAN	2 300 330	3 355 153	45,86	2 461 131	3 716 631	51,01
BANGLADESH	6 170 519	7 585 404	22,93	2 686 992	4 235 029	57,61
SRI LANKA	779 593	754 746	-3,19	1 353 856	789 181	-41,71
IRAQ	0	287 614	-	0	284 500	-
IRAN (ISLAMIC REPUBLIC OF)	1 184 800	2 753 000	132,36	716 568	2 506 611	249,81
SAUDI ARABIA	3 777 929	6 067 726	60,61	1 913 419	5 553 112	190,22
ISRAEL	756 110	882 780	16,75	940 494	1 223 896	30,13
KUWAIT	2 000	82 000	4 000,00	1 358	25 390	1 769,67
JORDAN	1 556 940	2 106 466	35,30	938 193	1 923 618	105,03
LEBANON	9 600	120 000	1 150,00	21 471	127 190	492,37
YEMEN	72 107	186 890	159,19	47 898	178 704	273,10
OMAN	24 480	1 250	-94,89	45 694	2 017	-95,58
SYRIA ARAB REPUBLIC	80 000	300 000	275,00	44 800	290 576	548,61
TURKEY	908 180	518 125	-42,95	809 442	808 288	-0,14
UNITED ARAB EMIRATES	8 267 900	5 166 207	-37,51	3 833 470	4 654 259	21,41
QATAR	60 000	30 326	-49,46	44 705	42 853	-4,14
EGYPT	3 262 650	3 843 200	17,79	2 121 131	3 107 387	46,50
LIBYAN ARAB JAMAHIRIYA	0	35 568	-	0	36 444	-
MOROCCO	270 100	150 000	-44,47	171 266	130 413	-23,85
TUNISIA	80 000	120 000	50,00	44 000	121 380	175,86
SUDAN	200 000	1 380 000	590,00	134 800	1 280 180	849,69
ETHIOPIA	0	400 000	-	0	400 000	-
TANZANIA, UNITED REP. OF	80 000	120 000	50,00	53 740	123 400	129,62
MADAGASCAR	0	2 000	-	0	2 080	-
KENYA	233 570	444 700	90,39	279 660	548 184	96,02
MOZAMBIQUE	141 250	680 000	381,42	72 847	691 600	849,39
TOGO	0	20 000	-	0	19 700	-
GHANA	40 000	613 100	1 432,75	21 200	321 637	1 417,16
GUINEA	40 000	0	-100,00	23 400	0	-100,00
ANGOLA	40 000	440 000	1 000,00	26 700	441 000	1 551,69
CAMEROON	287 500	220 000	-23,48	256 217	223 990	-12,58
NIGERIA	2 267 540	1 360 450	-40,00	6 197 205	4 149 533	-33,04
COTE D'IVOIRE	355 520	363 200	2,16	640 165	637 116	-0,48



TABEL 6. PERKEMBANGAN EKSPOR INDONESIA MENURUT KOMODITI DAN NEGARA TUJUAN  
JANUARI-JUNI 2017 DAN 2018

KOMODITI / NEGARA TUJUAN	BERAT BERSIH (KG)		PERUB	NILAI FOB (US \$)		PERUB
	JAN-JUN 2017	JAN-JUN 2018	%	JAN-JUN 2017	JAN-JUN 2018	%
(1)	(2)	(3)	(4)	(5)	(6)	(7)
SENEGAL	75 000	390 000	420,00	431 577	543 900	26,03
UGANDA	18 880	0	-100,00	26 998	0	-100,00
DJIBOUTI	1 327 500	528 500	-60,19	921 070	508 523	-44,79
SOUTH AFRICA	2 473 220	2 358 298	-4,65	2 505 330	3 527 264	40,79
ZIMBABWE	0	60 000	-	0	58 800	-
ZAMBIA	0	40 000	-	0	43 700	-
MALAWI	918 750	1 086 770	18,29	595 243	1 099 082	84,64
MAURITIUS	28 800	18 840	-34,58	24 646	32 562	32,12
DEMOCRATIC REP. OF THE CONGO	120 000	420 000	250,00	76 725	407 785	431,49
AUSTRALIA	5 827 867	5 712 119	-1,99	3 741 860	4 562 581	21,93
NEW ZEALAND	930 113	613 550	-34,03	685 067	540 793	-21,06
VANUATU	5 890	4 320	-26,65	3 661	2 685	-26,65
FUJI	1 000	68	-93,20	1 868	327	-82,52
KIRIBATI	0	9 560	-	0	8 670	-
SOLOMON ISLANDS	0	25 200	-	0	15 663	-
EAST TIMOR	57 860	16 326	-71,78	67 136	19 205	-71,39
UNITED STATES	23 675 167	25 000 262	5,60	30 236 121	39 861 526	31,83
CANADA	1 193 270	1 248 788	4,65	1 317 997	1 591 700	20,77
MEXICO	678 805	1 701 120	150,61	2 709 410	5 784 920	113,51
GUATEMALA	95 200	256 900	169,85	600 523	624 840	4,05
HONDURAS	0	20 000	-	0	20 040	-
PANAMA	20 000	40 000	100,00	9 520	34 600	263,45
CHILE	63 800	125 200	96,24	66 548	288 094	332,91
VENEZUELA	64 800	0	-100,00	40 824	0	-100,00
ARGENTINA	72 125	71 860	-0,37	217 822	137 650	-36,81
BRAZIL	1 744 178	2 042 334	17,09	7 343 881	8 175 941	11,33
COLOMBIA	272 680	181 485	-33,44	423 366	514 209	21,46
URUGUAY	46 742	46 742	0,00	499 105	496 523	-0,52
ECUADOR	59 360	62 200	4,78	64 742	235 175	263,25
PERU	187 100	308 600	64,94	342 852	388 564	13,33
GUYANA	0	10 000	-	0	22 880	-
TRINIDAD AND TOBAGO	60 180	0	-100,00	87 261	0	-100,00
DOMINICAN REPUBLIC	104 320	467 040	347,70	263 140	645 755	145,40
COSTA RICA	20 000	80 000	300,00	11 940	81 448	582,14
UNITED KINGDOM	120 195	181 355	50,88	456 058	1 185 860	160,02
NETHERLANDS	5 959 741	9 446 017	58,50	10 704 973	11 119 441	3,87
FRANCE	37 014	129 620	250,20	1 024 761	1 587 516	54,92
GERMANY, FED. REP. OF	733 834	378 170	-48,47	4 819 462	2 115 672	-56,10
AUSTRIA	0	1	-	0	122	-
BELGIUM	1 922 056	309 360	-83,90	6 974 806	2 973 342	-57,37
SWITZERLAND	47 875	54 925	14,73	580 723	1 301 639	124,14
LUXEMBOURG	1	0	-100,00	4	0	-100,00
DENMARK	0	110 000	-	0	585 921	-
SWEDEN	80	20 000	24 900,00	5 759	103 675	1 700,35
FINLAND	5	12 000	239 900,00	3	29 623	987 344,00
IRELAND	0	100 000	-	0	82 300	-
ITALY	251 440	135 150	-46,25	346 369	1 170 318	237,88
SPAIN	2 367 657	4 108 134	73,51	4 438 327	9 080 821	104,60
PORTUGAL	27 000	20 000	-25,93	208 761	112 215	-46,25
GREECE	0	40 000	-	0	34 800	-
POLAND	0	42 400	-	0	240 136	-
BULGARIA	4 000	30 000	650,00	34 299	75 377	119,77
UKRAINE	25 000	52 500	110,00	174 835	130 413	-25,41
UZBEKISTAN	0	80 000	-	0	83 800	-
LITHUANIA	10 000	29 400	194,00	72 490	164 216	126,54
GEORGIA	40 000	0	-100,00	20 562	0	-100,00
CROATIA	4 000	2 000	-50,00	31 561	11 530	-63,47
BOSNIA AND HERZEGOVINA	1 000	2 000	100,00	8 286	10 625	28,24
SLOVENIA	0	34 000	-	0	196 037	-
RUSSIA FEDERATION	2 196 360	2 497 400	13,71	2 570 115	4 395 666	71,03
<b>BARANG KIMIA LAINNYA</b>	<b>372 255 418</b>	<b>314 330 562</b>	<b>-15,56</b>	<b>222 031 591</b>	<b>268 873 617</b>	<b>21,10</b>
JAPAN	19 842 066	17 952 784	-9,52	23 796 659	24 499 180	2,95
HONG KONG	1 670 806	1 174 313	-29,72	472 362	283 302	-40,02
KOREA, REPUBLIC OF	31 705 085	28 481 398	-10,17	20 449 002	19 407 445	-5,09
TAIWAN	9 740 268	10 882 419	11,73	9 128 784	11 768 295	28,91
CHINA	26 955 056	36 212 903	34,35	31 135 424	29 152 140	-6,37
MACAU	24 000	0	-100,00	7 800	0	-100,00
PAPUA NEW GUINEA	7 575	41 736	450,99	17 588	143 543	716,13
THAILAND	6 256 996	5 327 632	-14,85	7 186 330	8 551 254	18,99
SINGAPORE	10 133 028	10 600 415	4,61	9 893 980	11 683 127	18,08
PHILIPPINES	3 092 247	3 606 731	16,64	2 976 913	3 009 095	1,08
MALAYSIA	24 504 603	34 028 199	38,86	12 633 987	13 612 298	7,74
MYANMAR	2 174 055	624 133	-71,29	935 185	358 258	-61,69
CAMBODIA	200	19 566	9 683,20	1 056	32 041	2 934,15
BRUNEI DARUSSALAM	57 995	118 928	105,06	28 216	112 392	298,33
VIET NAM	14 339 739	9 308 627	-35,09	12 207 510	11 658 609	-4,50
MALDIVES	13 255	1 388	-89,53	10 784	3 148	-70,81
INDIA	3 270 844	5 109 903	56,23	7 476 335	11 765 969	57,38
PAKISTAN	314 510	448 066	42,46	327 293	597 241	82,48
BANGLADESH	5 991 261	5 418 180	-9,57	3 758 681	3 657 549	-2,69
SRI LANKA	1 771 919	2 075 476	17,13	1 967 434	2 782 878	41,45
IRAQ	3 101 098	1 654 364	-46,65	2 433 081	1 045 919	-57,01
IRAN (ISLAMIC REPUBLIC OF)	299 131	81 500	-72,75	315 220	94 136	-70,14
SAUDI ARABIA	25 592 679	25 738 506	0,57	13 422 348	12 158 178	-9,42
ISRAEL	146 211	346 061	136,69	91 583	311 928	240,59
KUWAIT	3 755 363	2 399 107	-36,12	833 479	843 877	1,25

TABEL 6. PERKEMBANGAN EKSPOR INDONESIA MENURUT KOMODITI DAN NEGARA TUJUAN  
JANUARI-JUNI 2017 DAN 2018

KOMODITI / NEGARA TUJUAN	BERAT BERSIH (KG)		PERUB	NILAI FOB (US \$)		PERUB
	JAN-JUN 2017	JAN-JUN 2018	%	JAN-JUN 2017	JAN-JUN 2018	%
(1)	(2)	(3)	(4)	(5)	(6)	(7)
JORDAN	2 075 672	2 991 598	44,13	1 209 697	1 536 573	27,02
LEBANON	2 763 514	2 443 339	-11,59	2 247 083	2 010 503	-10,53
PALESTINA	24 996	0	-100,00	24 996	0	-100,00
OMAN	1 068 329	1 852 354	73,39	433 988	744 933	71,65
SYRIA ARAB REPUBLIC	41 780	0	-100,00	54 690	0	-100,00
TURKEY	6 951 214	7 692 544	10,66	3 540 317	4 011 890	13,32
UNITED ARAB EMIRATES	102 692 575	4 578 706	-95,54	3 440 402	2 011 129	-41,54
QATAR	2 054 117	4 769 608	132,20	742 579	1 630 963	119,64
BAHRAIN	1 633 378	2 093 508	28,17	710 007	783 039	10,29
CYPRUS	136 495	22 601	-83,44	69 551	10 729	-84,57
EGYPT	350 016	692 875	97,96	397 800	663 132	66,70
SUDAN	56	1	-98,21	54	23	-57,06
MADAGASCAR	0	6	-	0	15	-
KENYA	66 491	108 000	62,43	41 647	62 807	50,81
TOGO	0	12 450	-	0	23 825	-
GHANA	324 000	540 000	66,67	165 240	293 544	77,65
LIBERIA	0	164 067	-	0	83 677	-
GUINEA	168 000	144 000	-14,29	81 840	75 840	-7,33
NIGERIA	876 500	280 800	-67,96	454 604	165 974	-63,49
COTE D'IVOIRE	48 200	64 800	34,44	29 516	31 992	8,39
SENEGAL	1	0	-100,00	1	0	-100,00
MAURITANIA	0	48	-	0	260	-
SOUTH AFRICA	623 033	412 764	-33,75	1 041 887	770 588	-26,04
MAURITIUS	14 410	14 520	0,76	43 340	44 450	2,56
DEMOCRATIC REP. OF THE CONGO	24 000	0	-100,00	10 320	0	-100,00
AUSTRALIA	6 961 923	9 686 677	39,14	6 227 021	9 600 852	54,18
NEW ZEALAND	427 417	636 980	49,03	253 062	398 265	57,38
GUAM	160	0	-100,00	721	0	-100,00
NEW CALEDONIA	10 250	15 133	47,64	4 924	7 130	44,82
COOK ISLANDS	0	68	-	0	1 819	-
FIJI	0	25 125	-	0	21 841	-
KIRIBATI	5 818	0	-100,00	7 745	0	-100,00
TUVALU	659	659	0,00	350	350	0,00
EAST TIMOR	158 762	23 639	-85,11	227 080	38 176	-83,19
UNITED STATES	7 161 004	8 097 798	13,08	12 823 022	15 063 901	17,48
CANADA	85 577	198 763	132,26	81 346	584 670	618,74
MEXICO	73 356	116 540	58,87	110 332	143 757	30,30
GUATEMALA	0	3 840	-	0	11 432	-
HONDURAS	3 960	4 920	24,24	9 940	14 408	44,96
SURINAME	95	0	-100,00	670	0	-100,00
CHILE	57 480	43 200	-24,84	30 383	28 161	-7,31
ARGENTINA	1 050	10 025	854,76	1 528	19 170	1 154,79
BRAZIL	1 151 978	1 108 136	-3,81	1 310 227	1 270 427	-3,04
COLOMBIA	16 875	25 630	51,88	82 452	33 842	-58,96
BOLIVIA	0	48 000	-	0	25 200	-
PARAGUAY	196 680	152 812	-22,30	147 894	165 914	12,18
PERU	43 350	0	-100,00	23 949	0	-100,00
TRINIDAD AND TOBAGO	250	0	-100,00	1 900	0	-100,00
HAITI	72 000	48 000	-33,33	35 040	23 040	-34,25
FRENCH GUIANA	0	25 000	-	0	13 431	-
FRENCH POLYNESIA	0	18 500	-	0	9 718	-
GUADELOUPE	0	265	-	0	550	-
VIRGIN ISLANDS (BRITISH)	320	0	-100,00	575	0	-100,00
UNITED KINGDOM	2 011 125	1 854 536	-7,79	2 346 746	2 165 681	-7,72
NETHERLANDS	2 959 056	38 739 491	1 209,18	1 811 983	39 051 578	2 055,18
FRANCE	187 049	308 254	64,80	253 043	454 233	79,51
GERMANY, FED. REP. OF	2 934 128	1 399 649	-52,30	3 185 988	1 820 118	-42,87
AUSTRIA	1 909	783	-59,01	326 429	165 262	-49,37
BELGIUM	1 632 401	2 667 366	63,40	1 930 407	2 101 800	8,88
SWITZERLAND	40	0	-100,00	4	0	-100,00
DENMARK	3 170 550	1 804 728	-43,08	1 781 165	2 945 131	65,35
NORWAY	14 121 896	5 828 148	-58,73	3 539 352	1 457 520	-58,82
SWEDEN	461 054	88 660	-80,77	203 668	74 305	-63,52
FINLAND	1	0	-100,00	1	0	-100,00
ITALY	943 719	1 229 872	30,32	2 296 394	2 398 652	4,45
SPAIN	167 371	344 651	105,92	365 619	979 160	167,81
GREECE	4 111 505	4 808 502	16,95	2 542 299	3 055 542	20,19
POLAND	25 060	47 150	88,15	34 436	40 483	17,56
ROMANIA	68 034	0	-100,00	54 293	0	-100,00
BULGARIA	37 230	0	-100,00	25 953	0	-100,00
KAZAKHSTAN	152 500	0	-100,00	221 125	0	-100,00
UKRAINE	86 862	190 284	119,06	74 808	131 082	75,22
ESTONIA	207 350	273 000	31,66	121 470	163 800	34,85
GEORGIA	0	1 800	-	0	5 670	-
SLOVENIA	296	40	-86,49	30	345	1 050,00
RUSSIA FEDERATION	5 850 552	3 923 020	-32,95	3 289 631	1 899 513	-42,26
<b>MINYAK ATSIRI</b>	<b>38 997 152</b>	<b>41 282 686</b>	<b>5,86</b>	<b>184 520 631</b>	<b>205 746 026</b>	<b>11,50</b>
JAPAN	94 263	69 398	-26,38	3 281 998	1 805 952	-44,97
HONG KONG	1 017	24 794	2 337,81	87 263	107 689	23,41
KOREA, REPUBLIC OF	168 534	829 224	392,02	3 613 469	3 162 612	-12,48
TAIWAN	20 000	121 099	505,49	329 511	324 449	-1,54
CHINA	217 410	322 881	48,51	7 241 321	7 689 454	6,19
MACAU	0	17	-	0	483	-
PAPUA NEW GUINEA	1 150	1 000	-13,04	13 467	12 200	-9,41
THAILAND	2 509 393	1 831 147	-27,03	21 181 871	21 798 785	2,91
SINGAPORE	26 231 773	21 771 063	-17,00	34 121 053	30 126 184	-11,71

**TABEL 6. PERKEMBANGAN EKSPOR INDONESIA MENURUT KOMODITI DAN NEGARA TUJUAN  
JANUARI-JUNI 2017 DAN 2018**

KOMODITI / NEGARA TUJUAN	BERAT BERSIH (KG)		PERUB	NILAI FOB (US \$)		PERUB
	JAN-JUN 2017	JAN-JUN 2018	%	JAN-JUN 2017	JAN-JUN 2018	%
(1)	(2)	(3)	(4)	(5)	(6)	(7)
PHILIPPINES	1 046 821	817 942	-21,86	15 129 053	12 042 720	-20,40
MALAYSIA	437 836	1 734 790	296,22	2 976 861	3 912 308	31,42
MYANMAR	155 102	292 640	88,68	1 489 784	2 832 070	90,10
CAMBODIA	16 013	3 660	-77,15	226 301	14 882	-93,42
BRUNEI DARUSSALAM	69	225	226,09	310	1 653	433,79
LAO PEOPLE'S DEM. REP.	119	717	500,00	553	2 905	425,76
NEPAL	52	85	63,46	15 024	17 665	17,58
BHUTAN	2 862	2 105	-26,47	19 104	9 029	-52,73
VIET NAM	1 030 790	1 031 900	0,11	11 489 952	12 827 718	11,64
MALDIVES	355	1 644	362,99	16 865	14 830	-12,07
INDIA	447 477	1 067 022	138,45	12 287 613	21 878 270	78,05
PAKISTAN	179 945	207 403	15,26	3 001 331	3 403 173	13,39
BANGLADESH	43 025	54 955	27,73	566 129	606 346	7,10
SRI LANKA	35 682	27 632	-22,56	355 248	317 495	-10,63
IRAN (ISLAMIC REPUBLIC OF)	7 430	10 910	46,84	70 592	121 762	72,49
SAUDI ARABIA	1 230	1 375	11,79	30 303	49 841	64,48
ISRAEL	0	1 680	-	0	31 920	-
KUWAIT	163	220	34,97	6 505	4 199	-35,46
SYRIA ARAB REPUBLIC	0	4 000	-	0	15 540	-
TURKEY	8 706	12 983	49,13	234 916	533 362	127,04
UNITED ARAB EMIRATES	22 359	8 776	-60,75	282 815	367 956	30,10
BAHRAIN	31	130	326,23	1 420	5 643	297,39
EGYPT	3 000	16 850	461,74	67 069	402 178	499,65
MOROCCO	590	0	-100,00	9 945	0	-100,00
ETHIOPIA	0	9 000	-	0	68 850	-
KENYA	0	180	-	0	1 746	-
GHANA	8 575	4 571	-46,70	66 578	39 487	-40,69
NIGERIA	448 716	448 792	0,02	7 498 847	7 357 356	-1,89
SEYCHELLES	0	5	-	0	232	-
DJIBOUTI	0	4 560	-	0	84 360	-
SWAZILAND	771	275	-64,34	220	3 582	1 528,04
SOUTH AFRICA	120	3 181	2 550,83	3 762	98 123	2 508,48
MAURITIUS	356	0	-100,00	771	0	-100,00
MAYOTTE	118	296	150,85	1 440	3 600	150,00
AUSTRALIA	66 583	77 651	16,62	1 206 807	1 606 438	33,11
NEW ZEALAND	9 439	14 905	57,92	251 300	312 004	24,16
GUAM	38	0	-100,00	370	0	-100,00
PALAU	610	0	-100,00	908	0	-100,00
VANUATU	0	108	-	0	752	-
WALLIS AND FUTUNA ISLANDS	20	0	-100,00	22	0	-100,00
FIJI	1 650	0	-100,00	1 980	0	-100,00
SOLOMON ISLANDS	418	405	-3,14	4 625	5 142	11,18
EAST TIMOR	3 719	7 261	95,23	18 747	14 768	-21,23
UNITED STATES	374 340	491 441	31,28	16 487 545	21 332 618	29,39
CANADA	14 636	13 937	-4,78	481 684	500 909	3,99
MEXICO	43 052	48 631	12,96	1 628 447	1 732 915	6,42
CUBA	0	25	-	0	1 320	-
SURINAME	278	0	-100,00	4 547	0	-100,00
CHILE	16	0	-100,00	1 226	0	-100,00
ARGENTINA	4 009	3 490	-12,95	204 930	214 640	4,74
BRAZIL	36 221	39 540	9,16	1 645 995	1 047 450	-36,36
COLOMBIA	4 140	2 100	-49,28	288 077	76 493	-73,45
DOMINICAN REPUBLIC	43 546	47 030	8,00	735 921	616 899	-16,17
SAINT LUCIA	1	1	-50,00	5	22	351,67
TURKS AND CAICOS ISLANDS	0	15	-	0	247	-
UNITED KINGDOM	3 004 857	57 799	-98,08	3 775 032	2 564 929	-32,06
NETHERLANDS	1 630 970	8 296 950	408,71	3 198 599	7 612 404	137,99
FRANCE	229 181	907 613	296,02	9 828 292	16 102 860	63,84
GERMANY, FED. REP. OF	34 666	70 163	102,40	2 738 967	3 315 652	21,05
AUSTRIA	0	165	-	0	23 607	-
BELGIUM	3 395	1 340	-60,52	126 274	38 607	-69,43
SWITZERLAND	134 240	102 236	-23,84	8 291 209	5 363 343	-35,31
DENMARK	0	61	-	0	530	-
IRELAND	80	900	1 025,25	1 501	92 045	6 033,95
ITALY	11 030	12 562	13,89	248 478	257 818	3,76
SPAIN	203 498	342 627	68,37	7 585 624	10 643 910	40,32
PORTUGAL	75	125	66,67	2 880	4 478	55,47
HUNGARY	185	865	367,57	13 615	37 674	176,71
POLAND	100	0	-100,00	7 684	0	-100,00
MALTA	7	0	-100,00	120	0	-100,00
SLOVENIA	50	26	-48,00	19	875	4 565,07
CZECH REPUBLIC	0	180	-	0	1 506	-
RUSSIA FEDERATION	200	1 407	603,50	19 700	124 561	532,29
SERBIA	50	0	-100,00	242	0	-100,00
<b>KIMIA DASAR ORGANIK YANG MENGHASILK/</b>	<b>91 149 354</b>	<b>88 325 882</b>	<b>-3,10</b>	<b>176 696 295</b>	<b>157 538 343</b>	<b>-10,84</b>
JAPAN	17 646 480	18 212 971	3,21	28 580 661	28 279 401	-1,05
HONG KONG	1 270 076	1 251 009	-1,50	1 846 913	1 690 133	-8,49
KOREA, REPUBLIC OF	12 397 500	12 768 716	2,99	15 938 975	17 104 353	7,31
TAIWAN	1 672 036	1 983 150	18,61	2 701 778	3 116 902	15,36
CHINA	2 254 807	1 847 791	-18,05	3 490 085	3 366 109	-3,55
PAPUA NEW GUINEA	42 862	29 567	-31,02	87 244	58 059	-33,45
THAILAND	3 264 743	3 045 940	-6,70	5 151 834	4 968 315	-3,56
SINGAPORE	1 887 505	1 733 956	-8,14	2 840 478	2 383 476	-16,09
PHILIPPINES	5 218 109	5 286 545	1,31	7 823 732	8 114 156	3,71
MALAYSIA	9 374 872	8 892 616	-5,14	13 751 661	13 489 499	-1,91
MYANMAR	46 516	30 550	-34,32	113 961	109 308	-4,08

**TABEL 6. PERKEMBANGAN EKSPOR INDONESIA MENURUT KOMODITI DAN NEGARA TUJUAN  
JANUARI-JUNI 2017 DAN 2018**

KOMODITI / NEGARA TUJUAN	BERAT BERSIH (KG)		PERUB	NILAI FOB (US \$)		PERUB
	JAN-JUN 2017	JAN-JUN 2018	%	JAN-JUN 2017	JAN-JUN 2018	%
(1)	(2)	(3)	(4)	(5)	(6)	(7)
CAMBODIA	0	7 000	-	0	13 668	-
BRUNEI DARUSSALAM	5 400	0	-100,00	12 527	0	-100,00
VIET NAM	6 791 806	3 335 890	-50,88	9 307 754	4 938 122	-46,95
MALDIVES	0	18	-	0	147	-
INDIA	7 391 191	8 047 145	8,87	44 536 856	28 475 605	-36,06
PAKISTAN	2 023 566	1 032 288	-48,99	3 180 603	1 429 589	-55,05
BANGLADESH	89 600	97 500	8,82	103 295	139 598	35,14
SRI LANKA	32 550	27 000	-17,05	50 077	35 538	-29,03
SAUDI ARABIA	1 109 850	1 937 640	74,59	1 211 831	2 731 336	125,39
ISRAEL	287 190	205 000	-28,62	887 499	672 190	-24,26
TURKEY	1 013 000	745 190	-26,44	1 991 872	1 901 569	-4,53
UNITED ARAB EMIRATES	194 200	140 500	-27,65	98 683	156 945	59,04
BAHRAIN	0	500	-	0	1 396	-
EGYPT	456 712	476 211	4,27	599 471	581 193	-3,05
MOROCCO	58 500	0	-100,00	72 273	0	-100,00
MADAGASCAR	0	113 816	-	0	236 387	-
KENYA	0	100 800	-	0	157 488	-
GHANA	110 250	217 476	97,26	200 025	392 389	96,17
NIGERIA	1 400 274	1 297 500	-7,34	2 651 879	2 314 148	-12,74
COTE D'IVOIRE	9 000	0	-100,00	25 616	0	-100,00
SENEGAL	0	27 300	-	0	44 962	-
BENIN	19 000	0	-100,00	30 690	0	-100,00
DJIBOUTI	0	38 000	-	0	85 650	-
SOUTH AFRICA	742 500	272 501	-63,30	976 913	521 369	-46,63
MAURITIUS	42 538	1 400	-96,71	101 027	1 172	-98,84
AUSTRALIA	1 898 019	2 668 395	40,59	2 428 350	3 332 827	37,25
NEW ZEALAND	534 632	434 000	-18,82	647 918	572 488	-11,64
GUAM	15 618	15 617	0,00	22 704	21 458	-5,49
NEW CALEDONIA	0	52	-	0	156	-
AMERICAN SAMOA	840	0	-100,00	2 044	0	-100,00
EAST TIMOR	5 330	431	-91,91	9 560	1 448	-84,85
UNITED STATES	1 972 622	2 858 277	44,90	5 054 251	6 772 064	33,99
CANADA	147 000	216 000	46,94	201 567	265 582	31,76
MEXICO	438 750	21 000	-95,21	459 867	24 602	-94,65
GUATEMALA	19 600	78 400	300,00	26 930	111 877	315,43
ARGENTINA	161 200	18 000	-88,83	262 570	21 991	-91,62
BRAZIL	491 400	454 500	-7,51	951 650	797 936	-16,15
COLOMBIA	20 000	0	-100,00	20 080	0	-100,00
DOMINICAN REPUBLIC	5 000	0	-100,00	38 905	0	-100,00
EL SALVADOR	0	19 600	-	0	29 047	-
UNITED KINGDOM	289 600	411 630	42,14	385 733	559 676	45,09
NETHERLANDS	1 456 675	997 700	-31,51	3 580 736	2 059 217	-42,49
FRANCE	25 675	80 625	214,02	76 775	233 871	204,62
GERMANY, FED. REP. OF	1 615 612	1 520 798	-5,87	3 942 336	4 152 523	5,33
BELGIUM	1 304 100	1 258 700	-3,48	1 709 996	1 913 314	11,89
DENMARK	3	0	-100,00	2	0	-100,00
NORWAY	54 000	72 000	33,33	75 240	94 998	26,26
SWEDEN	21 000	20 000	-4,76	24 703	27 512	11,37
FINLAND	97 500	124 000	27,18	293 800	382 800	30,29
IRELAND	20 000	38 000	90,00	25 227	45 030	78,50
ITALY	665 400	709 500	6,63	1 180 021	1 431 187	21,28
SPAIN	1 391 900	1 809 750	30,02	3 756 869	4 388 101	16,80
PORTUGAL	39 375	60 000	52,38	48 202	180 000	273,43
GREECE	38 500	21 000	-45,45	48 769	26 896	-44,85
HUNGARY	259 200	172 800	-33,33	777 600	518 400	-33,33
POLAND	810 300	555 650	-31,43	1 038 587	795 792	-23,38
ROMANIA	43 000	46 000	6,98	101 511	160 310	57,92
BULGARIA	42 000	42 000	0,00	47 670	55 683	16,81
UKRAINE	0	27 750	-	0	71 894	-
LATVIA	38 400	76 800	100,00	115 200	230 514	100,10
SLOVENIA	78 600	73 500	-6,49	195 810	173 361	-11,46
RUSSIA FEDERATION	295 870	219 920	-25,67	778 901	575 605	-26,10
<b>PEMBERANTAS HAMA (FORMULASI)</b>	<b>47 384 212</b>	<b>34 130 861</b>	<b>-27,97</b>	<b>147 430 116</b>	<b>147 011 994</b>	<b>-0,28</b>
JAPAN	2 647 612	1 775 992	-32,92	7 063 947	3 657 928	-48,22
HONG KONG	13 267	17 396	31,12	29 258	38 440	31,38
KOREA, REPUBLIC OF	760 414	925 457	21,70	2 191 455	3 126 117	42,65
TAIWAN	1 151 044	740 240	-35,69	3 614 417	3 515 281	-2,74
CHINA	7 366 334	1 758 082	-76,13	27 730 384	19 703 258	-28,95
PAPUA NEW GUINEA	228	883	287,42	1 180	2 499	111,84
THAILAND	4 584 276	5 347 468	16,65	22 374 156	24 482 352	9,42
SINGAPORE	1 379 682	1 382 150	0,18	4 473 707	4 392 166	-1,82
PHILIPPINES	6 460 721	5 890 461	-8,83	23 791 609	28 137 402	18,27
MALAYSIA	2 798 237	2 303 541	-17,68	12 373 747	12 257 953	-0,94
MYANMAR	609 888	271 293	-55,52	1 227 938	603 826	-50,83
CAMBODIA	0	3 301	-	0	176 824	-
BRUNEI DARUSSALAM	6 405	4 134	-35,46	28 395	19 244	-32,23
NEPAL	0	500	-	0	6 500	-
VIET NAM	2 255 769	1 186 895	-47,38	10 400 779	9 009 455	-13,38
MALDIVES	80 382	57 902	-27,97	225 119	243 439	8,14
INDIA	112 684	160 004	41,99	1 098 023	1 848 616	68,36
PAKISTAN	4 389 929	652 088	-85,15	6 261 199	2 485 087	-60,31
BANGLADESH	283 756	570 989	101,23	667 995	6 711 950	904,79
SRI LANKA	327 221	369 894	13,04	1 452 596	2 975 668	104,85
AFGHANISTAN	42 682	104 060	143,81	135 850	268 280	97,48
IRAQ	0	8 797	-	0	37 251	-
IRAN (ISLAMIC REPUBLIC OF)	43 060	46 058	6,96	140 270	172 719	23,13

TABEL 6. PERKEMBANGAN EKSPOR INDONESIA MENURUT KOMODITI DAN NEGARA TUJUAN  
JANUARI-JUNI 2017 DAN 2018

KOMODITI / NEGARA TUJUAN	BERAT BERSIH (KG)		PERUB	NILAI FOB (US \$)		PERUB
	JAN-JUN 2017	JAN-JUN 2018	%	JAN-JUN 2017	JAN-JUN 2018	%
(1)	(2)	(3)	(4)	(5)	(6)	(7)
SAUDI ARABIA	20 448	20 448	0,00	232 343	232 093	-0,11
ISRAEL	9 660	9 660	0,00	67 700	67 700	0,00
JORDAN	8 740	6 785	-22,36	92 514	98 529	6,50
LEBANON	16 032	52 224	225,75	18 437	52 236	183,32
YEMEN	56 007	0	-100,00	200 802	0	-100,00
OMAN	0	8 500	-	0	3 300	-
TURKEY	1 038	446	-57,02	38 249	25 042	-34,53
UNITED ARAB EMIRATES	39 375	33 604	-14,66	116 605	109 073	-6,46
QATAR	0	426	-	0	2 629	-
CYPRUS	22 460	43 440	93,41	34 673	66 827	92,73
EGYPT	0	5 174	-	0	46 332	-
MOROCCO	9 660	9 660	0,00	68 000	68 000	0,00
SUDAN	15 936	15 674	-1,64	96 451	85 135	-11,73
TANZANIA, UNITED REP. OF	375 325	628 628	67,49	1 159 922	1 817 843	56,72
MADAGASCAR	66 398	86 558	30,36	65 955	88 417	34,06
KENYA	7 200	46 821	550,29	105 482	129 318	22,60
EQUATORIAL GUINEA	144	1 633	1 033,75	443	5 324	1 101,90
TOGO	13	24 158	185 731,72	24	90 821	384 326,67
GHANA	134 783	200 294	48,61	524 311	542 076	3,39
LIBERIA	0	2 508	-	0	12 996	-
ANGOLA	353	0	-100,00	1 188	0	-100,00
CONGO	1 136	1	-99,91	3 584	2	-99,95
NIGERIA	286 789	59 731	-79,17	599 194	178 624	-70,19
GABON	155 502	77 347	-50,26	344 222	235 664	-31,54
COTE D'IVOIRE	2 117	19 766	833,79	5 625	128 996	2 193,26
SENEGAL	24 482	0	-100,00	76 129	0	-100,00
MALI	0	2 534	-	0	11 400	-
BENIN	1 392	4 754	241,51	6 380	15 219	138,54
BURKINA FASO	21	0	-100,00	71	0	-100,00
GAMBIA	3 492	889	-74,55	15 223	4 744	-68,83
SEYCHELLES	83	638	673,33	271	2 787	651,16
SAO TOME AND PRINCIPE	14	0	-100,00	35	0	-100,00
SOUTH AFRICA	422 780	177 565	-58,00	516 736	215 444	-58,31
MAURITIUS	87 703	97 674	11,37	185 102	250 652	35,41
MAYOTTE	16 616	25 476	53,32	33 314	44 068	32,28
DEMOCRATIC REP. OF THE CONGO	353	0	-100,00	1 188	0	-100,00
AUSTRALIA	1 373 520	1 112 535	-19,00	4 134 996	3 520 547	-14,86
NEW ZEALAND	5 662	52 081	819,92	142 308	300 500	111,16
MICRONESIA, FED. STATES OF	86	0	-100,00	324	0	-100,00
NEW CALEDONIA	33 204	13 888	-58,17	54 670	42 331	-22,57
VANUATU	259	259	0,00	896	972	8,43
FUJI	19 835	42	-99,79	25 163	383	-98,48
KIRIBATI	648	324	-50,00	2 430	1 215	-50,00
SAMOA	19 395	31 828	64,10	30 862	46 755	51,50
SOLOMON ISLANDS	3 893	5 000	28,44	20 010	24 200	20,94
EAST TIMOR	99 482	98 992	-0,49	231 140	176 279	-23,74
UNITED STATES	13 998	258 396	1 745,96	1 810 298	3 197 757	76,64
MEXICO	5 075 328	3 633 143	-28,42	5 959 690	5 601 061	-6,02
GUATEMALA	217 236	247 186	13,79	212 771	249 882	17,44
HONDURAS	18 495	267 964	1 348,85	16 728	262 728	1 470,62
NICARAGUA	162 033	227 271	40,26	149 955	248 126	65,47
PANAMA	54 232	19 708	-63,66	60 159	23 644	-60,70
SURINAME	3 050	0	-100,00	27 625	0	-100,00
VENEZUELA	23 515	0	-100,00	21 352	0	-100,00
ARGENTINA	1 888 482	1 467 345	-22,30	2 248 756	1 698 912	-24,45
BRAZIL	123 898	311 544	151,45	136 699	449 906	229,12
COLOMBIA	44 267	42 454	-4,10	50 247	263 510	424,43
PERU	48 129	28 332	-41,13	99 318	60 778	-38,80
GUYANA	9 041	324	-96,42	7 920	1 215	-84,66
TRINIDAD AND TOBAGO	0	10 060	-	0	27 454	-
JAMAICA	170 268	0	-100,00	213 361	0	-100,00
DOMINICAN REPUBLIC	0	36 361	-	0	62 750	-
EL SALVADOR	0	114 653	-	0	114 085	-
COSTA RICA	173 994	172 570	-0,82	188 130	197 621	5,05
HAITI	60 382	29 306	-51,47	141 178	39 659	-71,91
BARBADOS	0	1 440	-	0	5 400	-
ANTIGUA AND BARBUDA	0	9 025	-	0	24 628	-
FRENCH POLYNESIA	21 375	0	-100,00	23 370	0	-100,00
NETHERLANDS ANTILLES	56	315	462,50	536	2 282	325,83
SAINT LUCIA	0	8 820	-	0	9 576	-
UNITED KINGDOM	3	227	7 463,33	10	17 140,80	17 140,80
NETHERLANDS	16 524	118 692	618,30	54 288	218 025	301,61
FRANCE	22 961	26 127	13,79	203 635	39 689	-80,51
GERMANY, FED. REP. OF	554	18	-96,83	109 921	139	-99,87
SWITZERLAND	115	0	-100,00	1 090	0	-100,00
DENMARK	0	22 539	-	0	54 319	-
ITALY	364 601	172 935	-52,57	785 092	437 758	-44,24
SPAIN	0	40 944	-	0	618 453	-
PORTUGAL	16 875	0	-100,00	23 220	0	-100,00
GREECE	127 200	112 409	-11,63	269 840	250 338	-7,23
POLAND	0	5 723	-	0	14 189	-
UKRAINE	11 996	23 016	91,86	13 484	22 315	65,50
RUSSIA FEDERATION	59 980	166 465	177,54	66 356	197 346	197,41
<b>KIMIA DASAR ORGANIK UNTUK BAHAN BAKI</b>	<b>14 807 930</b>	<b>14 821 466</b>	<b>0,09</b>	<b>85 871 061</b>	<b>92 323 515</b>	<b>7,51</b>
JAPAN	868 611	889 936	2,46	5 418 271	6 100 452	12,59
HONG KONG	192 236	312 152	62,38	1 338 923	2 093 332	56,34

TABEL 6. PERKEMBANGAN EKSPOR INDONESIA MENURUT KOMODITI DAN NEGARA TUJUAN  
JANUARI-JUNI 2017 DAN 2018

KOMODITI / NEGARA TUJUAN	BERAT BERSIH (KG)		PERUB	NILAI FOB (US \$)		PERUB
	JAN-JUN 2017	JAN-JUN 2018	%	JAN-JUN 2017	JAN-JUN 2018	%
	(1)	(2)	(3)	(4)	(5)	(6)
KOREA, REPUBLIC OF	122 907	155 410	26,45	1 078 034	1 511 705	40,23
TAIWAN	475 617	545 078	14,60	3 526 000	4 619 365	31,01
CHINA	815 450	922 276	13,10	6 772 980	8 051 370	18,87
PAPUA NEW GUINEA	3	0	-100,00	3	0	-100,00
THAILAND	389 285	627 854	61,28	4 071 793	4 126 320	1,34
SINGAPORE	3 228 142	2 727 089	-15,52	9 108 674	10 366 767	13,81
PHILIPPINES	342 903	360 763	5,21	1 246 063	1 464 894	17,56
MALAYSIA	180 150	168 579	-6,42	678 959	920 220	35,53
VIET NAM	354 457	351 775	-0,76	2 489 569	2 682 178	7,74
INDIA	354 725	180 174	-49,21	2 530 512	1 776 613	-29,79
PAKISTAN	404 265	467 570	15,66	1 280 582	1 685 492	31,62
BANGLADESH	647 985	1 081 980	66,98	3 078 436	3 156 162	2,52
SRI LANKA	8 745	7 686	-12,12	67 257	39 928	-40,63
IRAQ	0	7 142	-	0	57 886	-
IRAN (ISLAMIC REPUBLIC OF)	1 000	50	-95,00	7 711	200	-97,41
SAUDI ARABIA	9 450	0	-100,00	31 144	0	-100,00
ISRAEL	0	25	-	0	789	-
JORDAN	0	700	-	0	4 502	-
TURKEY	849 096	933 970	10,00	4 966 901	6 459 335	30,05
UNITED ARAB EMIRATES	0	1 523	-	0	28 213	-
BAHRAIN	100	43	-56,80	1 938	402	-79,28
EGYPT	6 275	60	-99,04	25 318	604	-97,62
ETHIOPIA	300	930	210,00	4 230	12 888	204,68
MADAGASCAR	75	0	-100,00	1 316	0	-100,00
KENYA	360	720	100,00	3 805	7 114	86,94
TOGO	0	1 020	-	0	5 916	-
GHANA	3	426	14 100,00	7 590	1 352	-82,18
NIGERIA	60 480	52 775	-12,74	1 236 489	1 069 553	-13,50
COTE D'IVOIRE	0	2 000	-	0	15 040	-
DJIBOUTI	0	1 300	-	0	16 705	-
SOUTH AFRICA	28 500	17 900	-37,19	197 490	147 361	-25,38
AUSTRALIA	164 339	247 086	50,35	426 118	675 032	58,41
NEW ZEALAND	29 688	4 380	-85,25	219 134	24 586	-88,78
FIJI	0	3 600	-	0	53 928	-
TONGA	3 380	250	-92,60	1 713	1 650	-3,67
EAST TIMOR	948	1 232	29,96	3 646	4 097	12,35
UNITED STATES	1 413 032	1 020 925	-27,75	9 440 285	8 602 547	-8,87
CANADA	66 000	66 050	0,08	191 796	232 487	21,22
MEXICO	361 488	356 604	-1,35	2 705 885	2 369 595	-12,43
GUATEMALA	175	0	-100,00	2 730	0	-100,00
HONDURAS	115 430	104 885	-9,14	1 242 374	947 980	-23,70
PANAMA	26 585	12 820	-51,78	340 740	194 599	-42,89
SURINAME	10	0	-100,00	25	0	-100,00
CHILE	3 332	5 842	75,33	34 422	54 215	57,50
ARGENTINA	8 360	4 170	-50,12	55 373	41 448	-25,15
BRAZIL	185 110	218 705	18,15	1 571 866	2 108 543	34,14
COLOMBIA	17 100	32 050	87,43	125 072	255 191	104,04
ECUADOR	900	660	-26,67	9 345	6 739	-27,89
PERU	6 525	1 205	-81,53	30 089	8 122	-73,01
DOMINICAN REPUBLIC	66 750	33 500	-49,81	436 642	290 795	-33,40
EL SALVADOR	16 900	26 400	56,21	182 743	293 053	60,36
UNITED KINGDOM	7 000	0	-100,00	84 510	0	-100,00
NETHERLANDS	1 169 893	1 493 871	27,69	11 324 391	10 878 682	-3,94
GERMANY, FED. REP. OF	867 477	764 532	-11,87	4 345 510	4 159 059	-4,29
BELGIUM	286 338	395 354	38,07	1 902 502	2 815 050	47,97
SWITZERLAND	116 960	124 776	6,68	1 046 612	1 170 160	11,80
DENMARK	0	1 965	-	0	45 843	-
ITALY	422 640	25 010	-94,08	446 753	258 244	-42,20
SPAIN	110 450	56 675	-48,69	530 795	409 200	-22,91
PORTUGAL	2	14	600,00	2	14	600,00
<b>CAT DAN TINTA CETAK</b>	<b>25 367 641</b>	<b>23 734 880</b>	<b>-6,44</b>	<b>109 139 711</b>	<b>110 901 403</b>	<b>1,61</b>
JAPAN	1 370 626	1 431 069	4,41	18 751 059	16 872 755	-10,02
HONG KONG	64 547	53 840	-16,59	254 361	417 161	64,00
KOREA, REPUBLIC OF	697 286	719 321	3,16	915 013	1 310 515	43,22
TAIWAN	361 176	130 842	-63,77	278 207	282 144	1,41
CHINA	1 266 901	760 107	-40,00	6 233 329	4 161 311	-33,24
PAPUA NEW GUINEA	15 315	12 333	-19,47	130 843	46 169	-64,71
THAILAND	3 332 338	1 502 894	-54,90	6 578 093	7 026 296	6,81
SINGAPORE	4 250 768	4 605 928	8,36	31 129 416	36 140 797	16,10
PHILIPPINES	2 469 693	2 608 824	5,63	6 959 477	7 462 731	7,23
MALAYSIA	1 314 802	1 143 721	-13,01	2 847 588	3 260 475	14,50
MYANMAR	396 184	178 749	-54,88	272 735	179 577	-34,16
CAMBODIA	1 130	2 897	156,37	4 693	13 976	197,84
BRUNEI DARUSSALAM	20 798	6 519	-68,66	61 527	19 071	-69,00
NEPAL	667	1 503	125,44	2 413	4 730	96,03
VIET NAM	2 260 289	3 336 707	47,62	4 182 347	6 831 124	63,33
MALDIVES	15 997	10 897	-31,88	58 239	53 013	-8,97
INDIA	814 143	1 700 454	108,86	2 802 471	4 183 657	49,28
PAKISTAN	47 958	5 437	-88,66	360 287	83 145	-76,92
BANGLADESH	685 524	307 590	-55,13	674 653	683 307	1,28
SRI LANKA	298 240	177 860	-40,36	690 180	559 306	-18,96
IRAN (ISLAMIC REPUBLIC OF)	150	234	55,83	150	1 452	868,00
SAUDI ARABIA	33 830	1 818	-94,63	132 861	20 907	-84,26
LEBANON	54	0	-100,00	405	0	-100,00
TURKEY	14 684	93 900	539,47	43 322	345 210	696,85
UNITED ARAB EMIRATES	15 748	26 226	66,54	64 663	127 428	97,06

TABEL 6. PERKEMBANGAN EKSPOR INDONESIA MENURUT KOMODITI DAN NEGARA TUJUAN  
JANUARI-JUNI 2017 DAN 2018

KOMODITI / NEGARA TUJUAN	BERAT BERSIH (KG)		PERUB	NILAI FOB (US \$)		PERUB
	JAN-JUN 2017	JAN-JUN 2018	%	JAN-JUN 2017	JAN-JUN 2018	%
	(1)	(2)	(3)	(4)	(5)	(6)
QATAR	0	12 933	-	0	31 927	-
CYPRUS	50	0	-100,00	300	0	-100,00
EGYPT	1 216	600	-50,64	25 385	12 000	-52,73
TUNISIA	20	0	-100,00	20	0	-100,00
SUDAN	21	0	-100,00	110	0	-100,00
REUNION	5	0	-100,00	9	0	-100,00
CONGO	40	0	-100,00	173	0	-100,00
CAMEROON	20	0	-100,00	4	0	-100,00
NIGERIA	319 200	363 889	14,00	883 792	1 047 841	18,56
SAO TOME AND PRINCIPE	2	0	-100,00	2	0	-100,00
SOUTH AFRICA	960	10	-98,96	10 144	10	-99,90
MAURITIUS	6	206	3 333,33	6	374	5 925,76
AUSTRALIA	1 869 662	1 707 582	-8,67	2 366 277	2 183 075	-7,74
NEW ZEALAND	82 706	109 701	32,64	210 359	357 063	69,74
NEW CALEDONIA	0	16	-	0	22	-
COOK ISLANDS	1 950	0	-100,00	9 289	0	-100,00
SOLOMON ISLANDS	0	20	-	0	88	-
EAST TIMOR	1 341 525	891 863	-33,52	897 473	879 619	-1,99
UNITED STATES	1 190 556	1 267 433	6,46	10 543 099	11 904 964	12,92
CANADA	1	0	-100,00	22	0	-100,00
MEXICO	103 572	192 262	85,63	608 650	882 383	44,97
GUATEMALA	84	400	376,19	252	300	18,85
NICARAGUA	0	10 406	-	0	59 184	-
PANAMA	0	740	-	0	1 690	-
BRAZIL	189 015	120 445	-36,28	1 007 475	894 694	-11,19
COLOMBIA	851	0	-100,00	5 254	0	-100,00
PERU	0	25	-	0	25	-
MARTINIQUE	70	0	-100,00	173	0	-100,00
GUADELOUPE	7	0	-100,00	16	0	-100,00
UNITED KINGDOM	180 287	29 698	-83,53	4 794 182	284 961	-94,06
NETHERLANDS	577	10 822	1 776,37	760	78 154	10 183,56
FRANCE	29	65	123,45	304	1 023	236,91
GERMANY, FED. REP. OF	290 500	185 790	-36,04	4 193 764	2 098 362	-49,96
BELGIUM	16 537	975	-94,10	26 505	18 169	-31,45
FINLAND	96	0	-100,00	336	0	-100,00
ITALY	17 556	9 178	-47,72	67 254	72 554	7,88
SPAIN	4 014	4	-99,90	33 451	52	-99,84
POLAND	0	20	-	0	491	-
BELARUS	47	0	-100,00	1 060	0	-100,00
UKRAINE	5 600	0	-100,00	23 800	0	-100,00
LITHUANIA	0	124	-	0	6 120	-
SLOVAKIA	2 010	0	-100,00	1 675	0	-100,00
RUSSIA FEDERATION	0	1	-	0	1	-
<b>ARANG KAYU</b>	<b>54 166 319</b>	<b>97 702 284</b>	<b>80,37</b>	<b>40 657 971</b>	<b>72 614 004</b>	<b>78,60</b>
JAPAN	1 018 403	2 899 148	184,68	632 586	2 161 331	241,67
HONG KONG	6 863	1	-99,99	3 500	1	-99,97
KOREA, REPUBLIC OF	1 706 155	1 909 645	11,93	590 905	718 562	21,60
TAIWAN	0	39 896	-	0	14 723	-
CHINA	4 186 866	13 481 831	222,00	1 542 681	5 653 306	266,46
THAILAND	0	106 680	-	0	22 421	-
SINGAPORE	89 458	582 089	550,68	22 316	261 782	1 073,04
MALAYSIA	1 865 595	9 934 507	432,51	458 376	2 913 632	535,64
VIET NAM	3 400 200	3 238 400	-4,76	1 275 847	1 583 200	24,09
MALDIVES	0	352	-	0	1 468	-
INDIA	7 804	238 625	2 957,92	9 954	154 310	1 450,30
SRI LANKA	35	5 580 957	15 945 491,43	770	2 513 133	326 280,90
IRAQ	8 345 092	7 406 503	-11,25	7 497 602	7 129 276	-4,91
IRAN (ISLAMIC REPUBLIC OF)	216 665	268 666	24,00	218 987	259 967	18,71
SAUDI ARABIA	6 928 201	7 445 623	7,47	6 646 882	7 675 908	15,48
ISRAEL	55 100	250 902	355,36	53 488	117 901	120,43
KUWAIT	1 239 131	213 606	-82,76	194 607	194 031	-0,30
JORDAN	1 639 895	3 835 700	133,90	1 615 621	3 642 165	125,43
LEBANON	1 671 341	3 757 616	124,83	1 627 982	3 459 602	112,51
OMAN	216 312	62 500	-71,11	55 431	26 102	-52,91
SYRIA ARAB REPUBLIC	70 700	0	-100,00	66 785	0	-100,00
TURKEY	1 021 010	2 275 849	122,90	895 660	1 909 874	113,24
UNITED ARAB EMIRATES	1 412 999	1 323 597	-6,33	976 809	1 103 198	12,94
QATAR	233 554	501 497	114,72	199 021	525 703	164,14
BAHRAIN	601 209	195 388	-67,50	292 733	156 531	-46,53
CYPRUS	18 000	37 650	109,17	18 900	42 124	122,88
EGYPT	94 728	105 420	11,29	71 610	112 958	57,74
LIBYAN ARAB JAMAHIRIYA	0	9 990	-	0	3 696	-
MOROCCO	0	19 080	-	0	19 080	-
TUNISIA	0	12 000	-	0	17 050	-
SUDAN	270	45	-83,33	250	50	-80,00
KENYA	400	0	-100,00	163	0	-100,00
REUNION	850	25 881	2 944,82	619	27 730	4 380,08
TOGO	0	12 500	-	0	322 500	-
GUINEA	0	6 000	-	0	3 900	-
UGANDA	19 500	0	-100,00	22 425	0	-100,00
SOUTH AFRICA	33 200	18 216	-45,13	40 684	12 484	-69,31
AUSTRALIA	1 956 465	2 296 217	17,37	596 216	1 010 025	69,41
NEW ZEALAND	100 180	264 970	164,49	39 725	132 758	234,19
VANUATU	0	3	-	0	62	-
COOK ISLANDS	0	18	-	0	622	-
FUJI	131	32	-75,57	2 532	1 850	-26,93

**TABEL 6. PERKEMBANGAN EKSPOR INDONESIA MENURUT KOMODITI DAN NEGARA TUJUAN  
JANUARI-JUNI 2017 DAN 2018**

KOMODITI / NEGARA TUJUAN	BERAT BERSIH (KG)		PERUB	NILAI FOB (US \$)		PERUB
	JAN-JUN 2017	JAN-JUN 2018	%	JAN-JUN 2017	JAN-JUN 2018	%
(1)	(2)	(3)	(4)	(5)	(6)	(7)
UNITED STATES	1 392 012	1 523 108	9,42	1 722 999	2 031 294	17,89
CANADA	12 706	79 700	527,26	13 578	88 372	550,85
MEXICO	0	95	-	0	439	-
PANAMA	18 160	0	-100,00	19 068	0	-100,00
ARGENTINA	0	18 620	-	0	18 620	-
BRAZIL	1 902 424	2 757 989	44,97	1 634 486	2 938 480	79,78
COLOMBIA	0	16 165	-	0	21 825	-
URUGUAY	156 024	76 944	-50,68	109 220	51 246	-53,08
PARAGUAY	94 122	280 816	198,35	77 737	250 312	222,00
PUERTO RICO	23	3	-86,96	97	88	-9,17
ANTIGUA AND BARBUDA	0	2	-	0	101	-
FRENCH POLYNESIA	18 500	660	-96,43	8 103	11 744	44,93
GUADELOUPE	141	183	29,79	29	76	165,05
UNITED KINGDOM	590 448	469 874	-20,42	687 813	531 745	-22,69
NETHERLANDS	1 215 122	2 431 580	100,11	1 365 893	2 682 630	96,40
FRANCE	62 997	106 508	69,07	44 936	41 187	-8,34
GERMANY, FED. REP. OF	3 991 804	6 532 629	63,65	4 209 369	7 339 392	74,36
AUSTRIA	0	993	-	0	611	-
BELGIUM	1 213 346	2 038 128	67,98	1 029 470	2 440 603	137,07
SWITZERLAND	0	34 000	-	0	31 200	-
DENMARK	306 684	1 697 689	453,56	370 021	1 747 140	372,17
NORWAY	2 101 583	5 613 687	167,12	528 228	1 569 677	197,16
SWEDEN	276 675	522 533	88,86	376 454	638 846	69,70
FINLAND	18 400	78 221	325,11	7 200	78 221	986,40
ITALY	17 680	145 700	724,10	17 680	178 663	910,54
SPAIN	239 142	360 241	50,64	253 564	397 517	56,77
PORTUGAL	0	61 500	-	0	55 350	-
ICELAND	0	45	-	0	160	-
GREECE	30	36 742	122 373,33	184	28 575	15 463,91
HUNGARY	57 150	38 000	-33,51	85 344	62 073	-27,27
POLAND	17 010	36 500	114,58	18 584	40 514	118,01
ROMANIA	72 016	56 371	-21,72	81 821	75 335	-7,93
BULGARIA	18 000	17 000	-5,56	6 300	22 355	254,84
ALBANIA	0	19 190	-	0	9 365	-
AZERBAIJAN	25 500	0	-100,00	27 500	0	-100,00
MOLDOVA, REPUBLIC OF	0	18 470	-	0	23 922	-
UKRAINE	119 806	257 600	115,01	108 178	251 206	132,22
LITHUANIA	64 470	112 482	74,47	102 057	180 006	76,38
LATVIA	527 903	878 030	66,32	782 944	1 561 370	99,42
ESTONIA	24 357	243 795	900,92	37 910	296 720	682,70
GEORGIA	0	17 510	-	0	19 250	-
CROATIA	36 000	75 720	110,33	36 800	78 593	113,57
SLOVAKIA	309 560	0	-100,00	78 307	0	-100,00
CZECH REPUBLIC	0	16 829	-	0	29 032	-
RUSSIA FEDERATION	1 110 216	2 672 832	140,75	1 144 433	2 885 535	152,14
<b>KARET BUATAN</b>	<b>119 071 295</b>	<b>85 325 054</b>	<b>-28,34</b>	<b>207 210 661</b>	<b>115 221 816</b>	<b>-44,39</b>
JAPAN	15 265	286 724	1 778,34	55 121	252 192	357,52
HONG KONG	21 300	53	-99,75	40 798	444	-98,91
KOREA, REPUBLIC OF	563 849	298 353	-47,09	578 898	268 910	-53,55
TAIWAN	31 252	36 237	15,95	95 206	100 076	5,12
CHINA	94 824 898	67 908 611	-28,39	171 033 750	97 018 783	-43,28
THAILAND	648 694	368 296	-43,23	764 351	430 903	-43,62
SINGAPORE	11 299 157	1 120 903	-90,08	21 586 957	1 608 904	-92,55
PHILIPPINES	17 640	23 048	30,66	32 319	62 776	94,24
MALAYSIA	1 016 446	877 789	-13,64	1 328 998	1 209 027	-9,03
MYANMAR	301	38 055	12 530,20	9 141	68 100	644,96
BRUNEI DARUSSALAM	0	60	-	0	150	-
NEPAL	21 000	0	-100,00	21 276	0	-100,00
VIET NAM	639 847	3 209 374	401,58	715 500	2 968 891	314,93
INDIA	759 000	1 127 390	48,54	721 773	938 393	30,01
PAKISTAN	235 000	90 000	-61,70	478 928	74 805	-84,38
BANGLADESH	11 255	0	-100,00	76 977	0	-100,00
SRI LANKA	266 468	58 400	-78,08	427 285	47 431	-88,90
SAUDI ARABIA	72 002	0	-100,00	73 197	0	-100,00
ISRAEL	0	1	-	0	0	-
TURKEY	10 384	2 224	-78,59	24 675	3 575	-85,51
UNITED ARAB EMIRATES	153 200	75 839	-50,50	256 775	127 403	-50,38
AUSTRALIA	5 079 420	6 553 966	29,03	5 094 361	6 301 601	23,70
NEW ZEALAND	3 337 910	3 204 630	-3,99	3 413 745	3 233 032	-5,29
UNITED STATES	141	222	56,66	1 652	2 923	76,94
CANADA	0	36	-	0	742	-
UNITED KINGDOM	6	0	-100,00	21	0	-100,00
NETHERLANDS	6 234	4 339	-30,40	14 901	25 293	69,74
FRANCE	0	864	-	0	3 987	-
GERMANY, FED. REP. OF	40 564	39 229	-3,29	362 278	469 414	29,57
BELGIUM	33	4	-88,11	1 678	3 011	79,43
SWEDEN	0	400	-	0	472	-
SPAIN	30	10	-66,67	92	579	529,99
<b>PERNIS (TERMASUK MASTIK)</b>	<b>7 605 937</b>	<b>4 596 253</b>	<b>-39,57</b>	<b>17 378 762</b>	<b>15 449 947</b>	<b>-11,10</b>
JAPAN	621 867	679 787	9,31	2 097 187	2 300 314	9,69
HONG KONG	41 775	34 014	-18,58	162 153	162 372	0,14
KOREA, REPUBLIC OF	38 404	11 709	-69,51	120 051	48 959	-59,22
TAIWAN	37 122	47 316	27,46	155 906	202 224	29,71
CHINA	132 795	85 793	-35,39	355 310	329 361	-7,30
PAPUA NEW GUINEA	7 434	21 972	195,56	17 808	120 803	578,35



**TABEL 6. PERKEMBANGAN EKSPOR INDONESIA MENURUT KOMODITI DAN NEGARA TUJUAN  
JANUARI-JUNI 2017 DAN 2018**

KOMODITI / NEGARA TUJUAN	BERAT BERSIH (KG)		PERUB	NILAI FOB (US \$)		PERUB
	JAN-JUN 2017	JAN-JUN 2018	%	JAN-JUN 2017	JAN-JUN 2018	%
(1)	(2)	(3)	(4)	(5)	(6)	(7)
THAILAND	1 091 035	845 743	-22,48	3 190 344	2 649 848	-16,94
SINGAPORE	355 367	200 312	-43,63	993 561	483 649	-51,32
PHILIPPINES	500 436	522 033	4,32	1 769 794	1 888 039	6,68
MALAYSIA	3 240 042	661 236	-79,59	3 478 330	1 768 534	-49,16
MYANMAR	395	16 617	4 103,43	3 382	57 301	1 594,14
CAMBODIA	3 649	9 027	147,40	19 538	51 326	162,70
BRUNEI DARUSSALAM	2 587	687	-73,44	12 669	3 434	-72,90
NEPAL	1 333	804	-39,68	5 435	4 064	-25,23
VIET NAM	545 915	472 392	-13,47	1 620 745	1 628 871	0,50
MALDIVES	46 982	39 050	-16,88	230 678	165 585	-28,22
INDIA	322 794	240 895	-25,37	1 420 301	1 361 359	-4,15
PAKISTAN	276 560	151 711	-45,14	615 486	403 817	-34,39
BANGLADESH	39 160	89 069	127,45	122 636	193 855	58,07
SRI LANKA	128 842	256 647	99,20	384 369	754 117	96,20
IRAN (ISLAMIC REPUBLIC OF)	0	24	-	0	125	-
TURKEY	0	3 000	-	0	10 800	-
UNITED ARAB EMIRATES	2 000	118	-94,09	7 000	1 061	-84,85
BAHRAIN	3 020	0	-100,00	12 902	0	-100,00
EGYPT	0	20	-	0	280	-
MOROCCO	0	110	-	0	806	-
REUNION	258	0	-100,00	233	0	-100,00
MAURITIUS	0	10	-	0	95	-
AUSTRALIA	106 319	134 212	26,23	501 510	733 691	46,30
NEW ZEALAND	1 356	48	-96,46	2 933	1 318	-55,08
EAST TIMOR	27 776	29 792	7,26	14 676	30 588	108,42
UNITED STATES	0	660	-	0	3 040	-
MEXICO	14 545	41 379	184,49	21 783	90 071	313,49
BRAZIL	14 790	0	-100,00	34 391	0	-100,00
ARUBA	30	15	-50,00	234	65	-72,31
NETHERLANDS	106	5	-95,55	76	76	-1,10
GERMANY, FED. REP. OF	931	47	-95,01	6 155	92	-98,51
BELGIUM	0	1	-	0	9	-
FINLAND	2	0	-100,00	7	0	-100,00
SPAIN	304	0	-100,00	1 169	0	-100,00
POLAND	6	0	-100,00	11	0	-100,00
<b>PEREKAT/LEM</b>	<b>15 743 499</b>	<b>7 844 377</b>	<b>-50,17</b>	<b>17 271 871</b>	<b>22 093 758</b>	<b>27,92</b>
JAPAN	239 125	267 683	11,94	663 489	691 287	4,19
HONG KONG	10 107	4 801	-52,50	63 562	32 486	-48,89
KOREA, REPUBLIC OF	343 034	743 183	116,65	750 221	1 408 447	87,74
TAIWAN	52 469	0	-100,00	93 941	0	-100,00
CHINA	73 827	139 765	89,32	188 955	232 125	22,85
MACAU	0	12 000	-	0	48 000	-
PAPUA NEW GUINEA	233	103	-55,73	663	307	-53,77
THAILAND	1 213 325	1 841 411	51,77	4 206 185	6 102 188	45,08
SINGAPORE	198 876	263 712	32,60	1 169 155	1 635 263	39,87
PHILIPPINES	10 075 865	913 168	-90,94	1 107 022	1 197 372	8,16
MALAYSIA	486 980	454 493	-6,67	736 375	1 060 327	43,99
MYANMAR	997	333 338	33 334,07	8 470	1 193 893	13 994,85
CAMBODIA	11 880	15 589	31,23	56 186	85 049	51,37
BRUNEI DARUSSALAM	14 690	1 451	-90,12	8 465	23 366	176,04
NEPAL	6 660	3 546	-46,75	51 601	25 499	-50,58
VIET NAM	1 532 153	1 317 591	-14,00	2 948 388	2 519 127	-14,56
MALDIVES	3 846	3 170	-17,57	29 718	25 916	-12,80
INDIA	17 135	157 730	820,51	55 055	328 734	497,10
PAKISTAN	243 822	410 285	68,27	335 844	583 954	73,88
BANGLADESH	65 520	82 720	26,25	163 224	159 522	-2,27
SRI LANKA	71 823	44 950	-37,42	341 681	227 121	-33,53
IRAQ	5 561	6 294	13,17	26 600	34 419	29,39
IRAN (ISLAMIC REPUBLIC OF)	10 421	0	-100,00	56 718	0	-100,00
SAUDI ARABIA	74 935	30 369	-59,47	473 662	196 345	-58,55
KUWAIT	7 124	6 863	-3,67	55 470	55 987	0,93
JORDAN	10 165	8 822	-13,21	51 486	56 149	9,06
LEBANON	19 651	32 348	64,61	137 874	249 641	81,06
YEMEN	27	0	-100,00	270	0	-100,00
OMAN	0	296	-	0	1 396	-
SYRIA ARAB REPUBLIC	22 478	31 071	38,23	113 371	221 290	95,19
TURKEY	3 567	36 214	915,16	31 533	84 993	169,54
UNITED ARAB EMIRATES	60 932	74 241	21,84	308 607	409 145	32,58
QATAR	3 840	39 153	919,58	26 526	172 383	549,86
BAHRAIN	47 075	3 431	-92,71	35 400	27 994	-20,92
CYPRUS	0	1 514	-	0	4 752	-
EGYPT	157	559	256,73	3 899	7 371	89,06
LIBYAN ARAB JAMAHIRIYA	9 495	13 840	45,76	51 305	87 341	70,24
ALGERIA	37 755	57 368	51,95	199 096	363 716	82,68
TANZANIA, UNITED REP. OF	47 368	49 812	5,16	304 832	355 807	16,72
SOMALIA	0	10 058	-	0	34 646	-
KENYA	61 440	73 765	20,06	474 420	622 983	31,31
REUNION	0	1	-	0	12	-
GHANA	232 108	35 297	-84,79	532 266	299 329	-43,76
LIBERIA	0	35	-	0	2 460	-
NIGERIA	2 431	0	-100,00	30 859	0	-100,00
BENIN	24 595	14 000	-43,08	58 485	24 750	-57,68
SEYCHELLES	153	200	30,35	879	1 059	20,49
UGANDA	60 670	12 638	-79,17	480 753	113 800	-76,33
SOUTH AFRICA	2 003	3 005	50,02	4 783	7 970	66,64
BURUNDI	0	5 915	-	0	54 432	-

**TABEL 6. PERKEMBANGAN EKSPOR INDONESIA MENURUT KOMODITI DAN NEGARA TUJUAN  
JANUARI-JUNI 2017 DAN 2018**

KOMODITI / NEGARA TUJUAN	BERAT BERSIH (KG)		PERUB	NILAI FOB (US \$)		PERUB
	JAN-JUN 2017	JAN-JUN 2018	%	JAN-JUN 2017	JAN-JUN 2018	%
(1)	(2)	(3)	(4)	(5)	(6)	(7)
MAURITIUS	10	22	120,00	6	24	294,20
AUSTRALIA	67 271	150 909	124,33	172 236	447 597	159,87
NEW ZEALAND	0	5 400	-	0	16 038	-
NEW CALEDONIA	55	0	-100,00	36	0	-100,00
FIJI	0	2 026	-	0	4 211	-
EAST TIMOR	169 725	57 457	-66,15	65 290	54 247	-16,91
UNITED STATES	267	11 576	4 229,15	9 141	73 998	709,51
CANADA	27	54	100,00	2 800	5 600	100,00
MEXICO	780	1 500	92,31	2 439	10 141	315,75
GUATEMALA	78	100	28,21	1 689	300	-82,27
PANAMA	0	1 662	-	0	46 973	-
SURINAME	75	330	340,00	1 050	4 400	319,05
BRAZIL	212	0	-100,00	21 380	0	-100,00
ECUADOR	19 200	11 200	-41,67	132 269	84 264	-36,29
GUYANA	500	0	-100,00	1 980	0	-100,00
ANTIGUA AND BARBUDA	0	1 879	-	0	16 142	-
FRENCH POLYNESIA	2 492	0	-100,00	6 561	0	-100,00
UNITED KINGDOM	41	283	585,96	1 290	23 207	1 698,99
NETHERLANDS	30	5	-83,57	166	156	-5,81
FRANCE	5	1 000	19 900,00	15	2 620	17 747,41
GERMANY, FED. REP. OF	976	924	-5,36	19 099	6 255	-67,25
BELGIUM	0	17	-	0	132	-
SWEDEN	1 817	511	-71,87	62 161	14 105	-77,31
FINLAND	40	0	-100,00	1 000	0	-100,00
ITALY	2 765	86	-96,91	15 614	2 330	-85,08
SPAIN	2	0	-100,00	270	0	-100,00
GREECE	0	92	-	0	722	-
POLAND	0	2 241	-	0	4 895	-
ROMANIA	64	32	-50,55	2 038	2 100	3,05
BULGARIA	0	7 320	-	0	59 720	-
KAZAKHSTAN	0	5 355	-	0	31 673	-
UKRAINE	0	3 419	-	0	25 655	-
GEORGIA	0	4 391	-	0	26 550	-
CZECH REPUBLIC	3 588	5 566	55,10	19 607	36 604	86,69
REP. OF MACEDONIA	54	25	-53,70	980	23	-97,66
RUSSIA FEDERATION	67 104	11 200	-83,31	295 463	22 924	-92,24
<b>KIMIA DASAR ANORGANIK KHLOR DAN ALK/</b>	<b>77 145 464</b>	<b>159 364 942</b>	<b>106,58</b>	<b>20 110 293</b>	<b>47 561 531</b>	<b>136,50</b>
JAPAN	58 120	29 328	-49,54	302 590	176 817	-41,57
HONG KONG	68 852	59 328	-13,83	119 801	179 505	49,84
KOREA, REPUBLIC OF	8 602	70 138	715,40	18 951	51 707	172,84
TAIWAN	194 500	45 500	-76,61	106 706	54 278	-49,13
CHINA	408 184	340 936	-16,47	101 258	61 296	-39,47
PAPUA NEW GUINEA	0	180	-	0	131	-
THAILAND	21 519 458	27 825 701	29,30	4 819 466	8 318 042	72,59
SINGAPORE	23 774 290	9 137 791	-61,56	5 268 226	2 938 272	-44,23
PHILIPPINES	1 850 464	9 615 554	419,63	613 019	2 799 327	356,65
MALAYSIA	22 500 018	50 820 829	125,87	5 491 158	14 355 542	161,43
MYANMAR	34 499	850 200	2 364,41	272 603	257 154	-5,67
BRUNEI DARUSSALAM	25 000	0	-100,00	5 750	0	-100,00
VIET NAM	1 782 092	202 083	-88,66	744 453	182 638	-75,47
INDIA	391 929	32 122 422	8 095,98	161 738	9 130 193	5 545,06
PAKISTAN	500	0	-100,00	1 406	0	-100,00
BANGLADESH	5 000	573	-88,53	7 700	463	-93,99
SAUDI ARABIA	75 000	100 000	33,33	9 510	12 680	33,33
TURKEY	9 406	11 315	20,30	18 044	24 378	35,10
UNITED ARAB EMIRATES	0	24 490	-	0	11 868	-
EGYPT	15	0	-100,00	48	0	-100,00
NIGERIA	3 230 000	4 585 600	41,97	1 314 610	1 984 686	50,97
SOUTH AFRICA	52 512	7 160 000	13 534,98	22 766	1 851 775	8 034,13
AUSTRALIA	300 906	15 700 726	5 117,82	151 272	4 748 902	3 039,31
NEW ZEALAND	603 394	438 080	-27,40	320 167	129 203	-59,65
EAST TIMOR	30 516	867	-97,16	19 653	838	-95,74
UNITED STATES	378	19 538	5 064,58	1 329	11 378	756,09
CANADA	135 000	90 000	-33,33	97 553	64 550	-33,83
MEXICO	120	79	-34,19	480	1 914	298,75
HONDURAS	1 820	0	-100,00	1 274	0	-100,00
COLOMBIA	0	8	-	0	374	-
URUGUAY	15	0	-100,00	48	0	-100,00
PERU	9 280	0	-100,00	12 525	0	-100,00
PUERTO RICO	8	0	-100,00	213	0	-100,00
COSTA RICA	62	0	-100,00	2 348	0	-100,00
UNITED KINGDOM	0	12	-	0	48	-
NETHERLANDS	52 134	113 224	117,18	84 446	211 958	151,00
GERMANY, FED. REP. OF	116	50	-56,90	898	11	-98,80
BELGIUM	42	210	398,81	66	416	529,71
DENMARK	4	0	-100,00	1	0	-100,00
SWEDEN	24	65	170,83	144	336	133,33
FINLAND	10	0	-100,00	121	0	-100,00
ITALY	154	0	-100,00	4 284	0	-100,00
SPAIN	22 975	12	-99,95	13 406	48	-99,64
PORTUGAL	12	0	-100,00	48	0	-100,00
GREECE	36	12	-66,67	144	48	-66,67
BULGARIA	12	0	-100,00	48	0	-100,00
SLOVENIA	6	90	1 400,00	24	756	3 050,67
<b>KOREK API</b>	<b>3 493 999</b>	<b>3 524 654</b>	<b>0,88</b>	<b>4 773 826</b>	<b>4 733 896</b>	<b>-0,84</b>

**TABEL 6. PERKEMBANGAN EKSPOR INDONESIA MENURUT KOMODITI DAN NEGARA TUJUAN  
JANUARI-JUNI 2017 DAN 2018**

KOMODITI / NEGARA TUJUAN	BERAT BERSIH (KG)		PERUB	NILAI FOB (US \$)		PERUB
	JAN-JUN 2017	JAN-JUN 2018	%	JAN-JUN 2017	JAN-JUN 2018	%
(1)	(2)	(3)	(4)	(5)	(6)	(7)
TAIWAN	15 225	0	-100,00	26 209	0	-100,00
PAPUA NEW GUINEA	485	56	-88,45	2 094	330	-84,22
SINGAPORE	18 001	8 497	-52,80	58 628	12 610	-78,49
MALAYSIA	0	7	-	0	334	-
PAKISTAN	187	0	-100,00	1 570	0	-100,00
MOZAMBIQUE	219 780	247 410	12,57	335 775	384 860	14,62
EQUATORIAL GUINEA	14 720	17 848	21,25	25 300	25 300	0,00
TOGO	0	178 572	-	0	282 900	-
GHANA	708 230	417 731	-41,02	1 069 465	617 355	-42,27
LIBERIA	110 360	44 144	-60,00	124 600	49 840	-60,00
GUINEA	0	88 288	-	0	103 240	-
ANGOLA	859 140	839 150	-2,33	1 312 575	1 305 360	-0,55
NIGERIA	722 205	662 160	-8,31	827 896	749 380	-9,48
GABON	59 220	71 280	20,36	102 000	106 200	4,12
COTE D'IVOIRE	41 074	0	-100,00	54 513	0	-100,00
BENIN	656 768	919 059	39,94	744 670	1 049 245	40,90
SAO TOME AND PRINCIPE	14 720	14 720	0,00	24 150	25 300	4,76
NEW ZEALAND	9 300	0	-100,00	12 000	0	-100,00
VANUATU	0	9 315	-	0	11 250	-
AMERICAN SAMOA	120	0	-100,00	260	0	-100,00
KIRIBATI	300	0	-100,00	479	0	-100,00
TONGA	0	6 323	-	0	10 374	-
EAST TIMOR	20	94	370,00	23	18	-21,74
NICARAGUA	44 144	0	-100,00	51 620	0	-100,00
<b>LAK</b>	<b>2 948 723</b>	<b>2 650 468</b>	<b>-10,11</b>	<b>4 696 485</b>	<b>4 196 629</b>	<b>-10,64</b>
JAPAN	1 625	1 906	17,28	10 316	13 895	34,69
HONG KONG	79 572	134 715	69,30	105 613	156 095	47,80
KOREA, REPUBLIC OF	3 469	23 640	581,52	20 525	22 918	11,66
TAIWAN	153 351	109 816	-28,39	102 903	81 856	-20,45
CHINA	140 274	73 022	-47,94	373 931	253 362	-32,24
PAPUA NEW GUINEA	735	1 490	102,72	2 430	5 271	116,89
THAILAND	107 044	143 411	33,97	358 782	383 340	6,84
SINGAPORE	119 719	86 857	-27,45	294 288	282 074	-4,15
PHILIPPINES	816 130	611 964	-25,02	1 086 690	743 959	-31,54
MALAYSIA	337 336	99 083	-70,63	670 564	203 024	-69,72
MYANMAR	246 018	211 528	-14,02	99 552	176 823	77,62
CAMBODIA	52 515	92 757	76,63	59 363	90 402	52,29
BRUNEI DARUSSALAM	6 696	28 554	326,44	10 381	18 287	76,17
NEPAL	654	71	-89,17	1 951	293	-84,97
VIET NAM	252 133	225 602	-10,52	626 784	620 170	-1,06
MALDIVES	106 872	56 964	-46,70	24 130	12 857	-46,72
INDIA	96 641	122 017	26,26	233 424	204 605	-12,35
PAKISTAN	31 360	29 760	-5,10	23 103	3 540	-84,68
BANGLADESH	297 903	276 104	-7,32	320 726	339 425	5,83
SRI LANKA	34 285	3 506	-89,77	36 839	19 446	-47,21
IRAQ	8	0	-100,00	22	0	-100,00
IRAN (ISLAMIC REPUBLIC OF)	340	0	-100,00	1 649	0	-100,00
SAUDI ARABIA	1 502	7 100	372,80	7 216	32 147	345,50
JORDAN	405	243	-40,08	2 118	1 451	-31,48
LEBANON	0	597	-	0	2 781	-
SYRIA ARAB REPUBLIC	340	7 334	2 056,97	1 649	32 778	1 887,66
TURKEY	37	0	-100,00	171	0	-100,00
UNITED ARAB EMIRATES	1 163	1 404	20,69	5 829	6 785	16,40
QATAR	202	182 707	90 304,26	898	167 096	18 504,72
EGYPT	65	0	-100,00	695	0	-100,00
LIBYAN ARAB JAMAHIRIYA	4 264	2 716	-36,31	19 657	12 338	-37,23
ALGERIA	15 926	32 346	103,11	81 636	153 472	87,99
TANZANIA, UNITED REP. OF	1 715	0	-100,00	8 260	0	-100,00
MADAGASCAR	30	0	-100,00	60	0	-100,00
KENYA	0	2 374	-	0	10 930	-
GHANA	29	678	2 231,50	146	3 172	2 076,68
UGANDA	2 550	848	-66,76	12 368	3 965	-67,94
AUSTRALIA	3 801	936	-75,37	63 394	4 910	-92,25
NEW ZEALAND	64	13 866	21 471,25	35	10 624	29 928,46
EAST TIMOR	19 887	35 639	79,21	5 717	14 283	149,85
CANADA	0	2	-	0	5	-
BRAZIL	182	0	-100,00	180	0	-100,00
GUYANA	10 005	0	-100,00	6 920	0	-100,00
GERMANY, FED. REP. OF	91	25 411	27 824,18	343	89 804	26 081,96
BELGIUM	75	0	-100,00	352	0	-100,00
DENMARK	360	0	-100,00	6 615	0	-100,00
SWEDEN	0	12	-	0	307	-
SPAIN	81	0	-100,00	822	0	-100,00
GREECE	133	0	-100,00	1 559	0	-100,00
KAZAKHSTAN	0	204	-	0	1 029	-
UKRAINE	0	1 078	-	0	5 568	-
GEORGIA	0	1 267	-	0	7 282	-
CZECH REPUBLIC	556	941	69,14	2 564	4 259	66,13
RUSSIA FEDERATION	580	0	-100,00	3 315	0	-100,00
<b>KIMIA DASAR ANORGANIK LAINNYA</b>	<b>119 831 804</b>	<b>104 067 983</b>	<b>-13,15</b>	<b>55 047 397</b>	<b>68 025 910</b>	<b>23,58</b>
JAPAN	19 228 396	6 705 084	-65,13	6 111 037	5 378 086	-11,99
HONG KONG	369 966	104 530	-71,75	409 782	41 655	-89,83
KOREA, REPUBLIC OF	1 237 253	911 672	-26,31	897 755	660 359	-26,44
TAIWAN	2 463 920	882 185	-64,20	941 367	720 927	-23,42
CHINA	3 972 519	5 106 032	28,53	4 981 867	5 010 528	0,58

**TABEL 6. PERKEMBANGAN EKSPOR INDONESIA MENURUT KOMODITI DAN NEGARA TUJUAN  
JANUARI-JUNI 2017 DAN 2018**

KOMODITI / NEGARA TUJUAN	BERAT BERSIH (KG)		PERUB	NILAI FOB (US \$)		PERUB
	JAN-JUN 2017	JAN-JUN 2018	%	JAN-JUN 2017	JAN-JUN 2018	%
(1)	(2)	(3)	(4)	(5)	(6)	(7)
PAPUA NEW GUINEA	1 488	458 921	30 748,91	3 922	75 448	1 823,59
THAILAND	5 717 136	7 815 117	36,70	8 125 870	15 194 192	86,99
SINGAPORE	5 043 006	1 682 534	-66,64	4 171 737	1 960 789	-53,00
PHILIPPINES	12 306 140	6 762 329	-45,05	3 272 403	2 615 318	-20,08
MALAYSIA	16 915 117	7 921 491	-53,17	5 709 508	3 164 361	-44,58
MYANMAR	1 267 600	1 593 870	25,74	352 110	559 088	58,78
BRUNEI DARUSSALAM	590	71	-87,96	42 526	5 155	-87,88
VIET NAM	6 810 004	3 900 330	-42,73	1 529 498	2 088 434	36,54
INDIA	9 553 581	15 019 270	57,21	6 097 735	12 620 157	106,96
PAKISTAN	33 570	81 720	143,43	189 401	66 375	-64,96
BANGLADESH	9 072 893	9 771 787	7,70	517 523	644 350	24,51
SRI LANKA	558 700	4 233 400	657,72	889 737	1 840 563	106,87
IRAN (ISLAMIC REPUBLIC OF)	275 000	0	-100,00	99 100	0	-100,00
SAUDI ARABIA	12 580	54 160	330,52	44 383	189 550	327,08
ISRAEL	15 540	0	-100,00	28 634	0	-100,00
LEBANON	10 740	6 080	-43,39	26 330	13 092	-50,28
TURKEY	82 580	182 817	121,38	104 908	244 078	132,66
UNITED ARAB EMIRATES	63 936	3 735	-94,16	690 032	8 693	-98,74
QATAR	46 400	89 320	92,50	40 474	71 681	77,11
EGYPT	88 000	67 020	-23,84	85 720	89 804	4,76
TUNISIA	1 600	0	-100,00	4 912	0	-100,00
ALGERIA	0	42 000	-	0	10 500	-
TANZANIA, UNITED REP. OF	1 806 700	200 000	-88,93	91 852	8 000	-91,29
MADAGASCAR	25 000	0	-100,00	1 000	0	-100,00
KENYA	575 000	1 500 000	160,87	47 725	165 000	245,73
REUNION	20	0	-100,00	14	0	-100,00
MOZAMBIQUE	208 000	0	-100,00	35 318	0	-100,00
NIGERIA	8 647	4 600 500	53 106,50	37 680	3 489 385	9 160,58
COTE D'IVOIRE	38 125	12 144	-68,15	61 746	17 230	-72,10
SOUTH AFRICA	184 070	273	-99,85	93 004	705	-99,24
MAURITIUS	713 000	1 511 050	111,93	93 415	183 659	96,61
AUSTRALIA	14 185 757	14 442 372	1,81	5 239 944	5 284 265	0,85
NEW ZEALAND	88 670	817 840	822,34	70 248	291 386	314,79
GUAM	579	0	-100,00	450	0	-100,00
FIJI	722 000	700 000	-3,05	110 296	125 340	13,64
EAST TIMOR	11 717	10 208	-12,88	2 134	14 195	565,28
UNITED STATES	2 513 587	2 609 723	3,82	1 422 691	2 204 027	54,92
CANADA	119 884	105 263	-12,20	68 355	63 113	-7,67
MEXICO	197 240	131 870	-33,14	217 825	163 152	-25,10
GUATEMALA	10	0	-100,00	302	0	-100,00
BRAZIL	105 440	36 960	-64,95	60 332	38 888	-35,54
COLOMBIA	0	2 000	-	0	51 442	-
UNITED KINGDOM	316 800	243 200	-23,23	232 940	197 140	-15,37
NETHERLANDS	105 877	261 498	146,98	129 294	153 959	19,08
FRANCE	216 000	264 018	22,23	118 620	153 057	29,03
GERMANY, FED. REP. OF	96 000	266 176	177,27	52 800	196 295	271,77
BELGIUM	735 650	531 000	-27,82	362 754	310 510	-14,40
DENMARK	88 005	140 000	59,08	48 981	83 400	70,27
NORWAY	236 000	192 000	-18,64	136 480	117 120	-14,19
SWEDEN	268 800	531 900	97,88	143 724	302 218	110,28
FINLAND	388 401	435 400	12,10	224 223	264 982	18,18
ITALY	117 050	182 000	55,49	69 414	104 055	49,90
SPAIN	114 000	253 000	121,93	64 740	149 275	130,58
POLAND	48 000	192 008	300,02	26 400	110 431	318,30
LITHUANIA	24 000	0	-100,00	13 920	0	-100,00
LATVIA	5 400	0	-100,00	14 850	0	-100,00
CZECH REPUBLIC	122	105	-13,93	1 353	500	-63,05
MONTENEGRO	420 000	500 000	19,05	384 300	510 000	32,71
<b>PRODUK FARMASI</b>	<b>16 503 405</b>	<b>11 612 570</b>	<b>-29,64</b>	<b>223 953 235</b>	<b>216 867 617</b>	<b>-3,16</b>
JAPAN	553 647	739 632	33,59	30 378 863	35 714 525	17,56
HONG KONG	208 097	138 861	-33,27	3 610 668	3 896 502	7,92
KOREA, REPUBLIC OF	95 827	457 225	377,14	10 919 068	7 786 584	-28,69
TAIWAN	60 901	79 000	29,72	1 903 027	1 936 355	1,75
CHINA	21 512	59 923	178,56	440 670	1 101 549	149,97
MONGOLIA	69 040	94 830	37,35	1 019 175	1 416 874	39,02
MACAU	17 014	2 453	-85,58	136 389	39 448	-71,08
PAPUA NEW GUINEA	344 066	11 428	-96,68	46 737	63 953	36,84
THAILAND	8 328 680	1 312 275	-84,24	14 766 336	18 548 371	25,61
SINGAPORE	839 302	666 124	-20,63	53 172 754	52 609 352	-1,06
PHILIPPINES	2 411 660	2 190 509	-9,17	38 541 666	35 351 927	-8,28
MALAYSIA	366 669	503 403	37,29	10 176 417	10 406 904	2,26
MYANMAR	763 547	628 385	-17,70	9 297 274	9 459 365	1,74
CAMBODIA	172 608	217 953	26,27	3 778 697	4 627 870	22,47
BRUNEI DARUSSALAM	33 723	16 787	-50,22	199 452	95 200	-52,27
NEPAL	56	0	-100,00	9	0	-100,00
VIET NAM	345 691	311 071	-10,01	8 532 626	6 911 932	-18,99
MALDIVES	852	830	-2,59	13 057	15 772	20,79
INDIA	3 235	4 477	38,37	209 705	90 292	-56,94
PAKISTAN	114 128	158 669	39,03	450 643	611 934	35,79
SRI LANKA	141 680	176 599	24,65	2 413 941	3 245 197	34,44
AFGHANISTAN	95 365	7 959	-91,65	253 525	57 460	-77,34
SAUDI ARABIA	64 119	117 475	83,21	379 675	944 655	148,81
KUWAIT	756	0	-100,00	31 267	0	-100,00
JORDAN	4 320	0	-100,00	108 475	0	-100,00
YEMEN	31 610	1 254 851	3 869,82	441 145	180 026	-59,19
OMAN	1 718	0	-100,00	16 666	0	-100,00

TABEL 6. PERKEMBANGAN EKSPOR INDONESIA MENURUT KOMODITI DAN NEGARA TUJUAN  
JANUARI-JUNI 2017 DAN 2018

KOMODITI / NEGARA TUJUAN	BERAT BERSIH (KG)		PERUB	NILAI FOB (US \$)		PERUB
	JAN-JUN 2017	JAN-JUN 2018	%	JAN-JUN 2017	JAN-JUN 2018	%
(1)	(2)	(3)	(4)	(5)	(6)	(7)
TURKEY	0	23 000	-	0	38 830	-
UNITED ARAB EMIRATES	6 004	12 994	116,41	62 757	92 227	46,96
QATAR	0	437	-	0	5 619	-
BAHRAIN	15	0	-100,00	84	0	-100,00
LIBYAN ARAB JAMAHIRIYA	3 708	0	-100,00	7 800	0	-100,00
ETHIOPIA	23 937	22 666	-5,31	219 581	148 705	-32,28
KENYA	6 086	7 725	26,94	114 490	90 722	-20,76
EQUATORIAL GUINEA	0	265	-	0	1 112	-
TOGO	20	10 216	50 980,00	54	28 409	52 510,00
GUINEA	0	5 175	-	0	78 375	-
CONGO	6	0	-100,00	20	0	-100,00
CAMEROON	0	3	-	0	233	-
NIGERIA	807 553	968 622	19,95	8 603 198	9 869 514	14,72
GABON	0	58	-	0	207	-
COTE D'IVOIRE	6 051	11 700	93,36	27 244	59 909	119,90
SENEGAL	774	13 046	1 585,53	2 959	58 280	1 869,76
BENIN	17 719	23 247	31,20	78 224	75 114	-3,98
UGANDA	571	756	32,29	29 154	37 110	27,29
SWAZILAND	1 543	0	-100,00	2 492	0	-100,00
SOUTH AFRICA	12 767	5 926	-53,58	273 821	193 320	-29,40
MAURITIUS	15 654	10 406	-33,53	58 976	102 926	74,52
AUSTRALIA	181 663	160 024	-11,91	17 122 704	4 724 449	-72,41
NEW ZEALAND	10 532	14 952	41,97	558 631	1 072 317	91,95
NEW CALEDONIA	0	202	-	0	3 975	-
NORTHERN MARIANA ISLANDS	56	0	-100,00	2 979	0	-100,00
FIJI	2 597	2 158	-16,89	33 064	16 168	-51,10
EAST TIMOR	171 156	145 073	-15,24	946 541	1 049 267	10,85
UNITED STATES	1 984	442	-77,72	247 461	5 713	-97,69
CANADA	3 481	32	-99,07	42 971	360	-99,16
PANAMA	19 120	25 495	33,34	60 823	86 862	42,81
SURINAME	10 303	463	-95,50	103 319	13 521	-86,91
ARGENTINA	0	0	-	0	20	-
ECUADOR	5 803	9 071	56,31	119 515	191 183	59,97
PERU	0	22 230	-	0	154 744	-
GUYANA	0	147	-	0	2 425	-
BARBADOS	101	116	15,76	479	573	19,61
UNITED KINGDOM	14 276	52 756	269,55	331 578	1 067 982	222,09
NETHERLANDS	59 136	48 470	-18,04	2 399 010	1 748 249	-27,13
FRANCE	720	29	-95,94	17 058	545	-96,81
GERMANY, FED. REP. OF	6 489	7 002	7,90	196 462	156 520	-20,33
BELGIUM	1 589	2 674	68,28	11 176	9 545	-14,60
ITALY	71	1 955	2 643,24	747	16 718	2 138,35
SPAIN	963	180	-81,31	22 681	3 505	-84,55
POLAND	0	20 800	-	0	29 432	-
ROMANIA	13 094	6 118	-53,28	635 354	257 418	-59,48
BELARUS	4 238	0	-100,00	161 504	0	-100,00
KAZAKHSTAN	323	0	-100,00	15 679	0	-100,00
UZBEKISTAN	876	2 326	165,51	97 320	190 350	95,59
CZECH REPUBLIC	0	53	-	0	528	-
RUSSIA FEDERATION	2 602	822 842	31 528,79	107 397	72 587	-32,41
<b>BAHAN FARMASI</b>	<b>23 503 483</b>	<b>12 050 501</b>	<b>-48,73</b>	<b>82 112 346</b>	<b>66 011 020</b>	<b>-19,61</b>
JAPAN	18 364 296	9 040 614	-50,77	11 710 003	5 842 437	-50,11
HONG KONG	57 778	54 717	-5,30	271 865	207 032	-23,85
KOREA, REPUBLIC OF	129 310	123 342	-4,62	916 358	1 090 396	18,99
TAIWAN	32 055	25 638	-20,02	179 641	111 991	-37,66
CHINA	1 490 385	837 551	-43,80	4 314 171	3 062 079	-29,02
MONGOLIA	303	0	-100,00	32 588	0	-100,00
PAPUA NEW GUINEA	40 000	488	-98,78	304	61 500	20 143,58
THAILAND	114 947	121 338	5,56	10 373 485	1 772 718	-82,91
SINGAPORE	59 331	91 067	53,49	299 330	1 591 704	431,76
PHILIPPINES	59 354	142 799	140,59	1 502 230	1 848 413	23,04
MALAYSIA	204 903	177 311	-13,47	836 482	1 160 260	38,71
MYANMAR	145 228	270 455	86,23	1 300 121	1 171 099	-9,92
CAMBODIA	13 361	20 740	55,23	135 116	166 287	23,07
BRUNEI DARUSSALAM	2 934	2 552	-13,02	62 646	38 939	-37,84
LAO PEOPLE'S DEM. REP.	7 303	0	-100,00	55 074	0	-100,00
NEPAL	4 471	2 835	-36,60	407 053	163 573	-59,82
BHUTAN	150	144	-3,99	12 938	19 060	47,32
VIET NAM	271 462	278 024	2,42	5 877 752	4 815 256	-18,08
MALDIVES	5 194	6 328	21,83	32 031	50 402	57,35
INDIA	23 514	9 341	-60,27	11 778 444	18 820 689	59,79
PAKISTAN	143 504	166 441	15,98	5 239 830	7 099 399	35,49
BANGLADESH	23 787	25 701	8,05	722 888	810 354	12,10
SRI LANKA	74 920	11 342	-84,86	282 984	257 144	-9,13
AFGHANISTAN	19 159	2 646	-86,19	4 421 280	608 885	-86,23
IRAQ	8 609	15 733	82,75	70 858	126 583	78,64
IRAN (ISLAMIC REPUBLIC OF)	1	0	-100,00	15	0	-100,00
SAUDI ARABIA	83 501	120 986	44,89	578 590	1 229 686	112,53
ISRAEL	25 000	4 500	-82,00	27 444	12 457	-54,61
KUWAIT	17 488	19 446	11,19	157 244	194 331	23,59
JORDAN	9 479	8 966	-5,41	73 751	76 112	3,20
LEBANON	0	770	-	0	99 470	-
YEMEN	1 506	7 401	391,54	76 673	241 880	215,47
OMAN	2 002	2 048	2,31	17 639	21 404	21,35
SYRIA ARAB REPUBLIC	4 168	2 856	-31,47	960 000	660 000	-31,25
TURKEY	25 860	14 087	-45,53	199 440	354 434	77,71

TABEL 6. PERKEMBANGAN EKSPOR INDONESIA MENURUT KOMODITI DAN NEGARA TUJUAN  
JANUARI-JUNI 2017 DAN 2018

KOMODITI / NEGARA TUJUAN	BERAT BERSIH (KG)		PERUB	NILAI FOB (US \$)		PERUB
	JAN-JUN 2017	JAN-JUN 2018	%	JAN-JUN 2017	JAN-JUN 2018	%
(1)	(2)	(3)	(4)	(5)	(6)	(7)
UNITED ARAB EMIRATES	12 000	12 691	5,76	95 180	153 653	61,43
QATAR	8 462	7 724	-8,72	74 400	86 485	16,24
BAHRAIN	0	1 535	-	0	17 222	-
EGYPT	150	5 388	3 492,01	18 429	1 026 660	5 471,03
TUNISIA	1	1	-50,00	10	14	40,00
SUDAN	15 511	2 444	-84,24	567 192	546 720	-3,61
ERITREA	110	431	293,14	24 720	56 210	127,39
ETHIOPIA	26	16 054	61 644,23	36	107 618	298 838,75
MADAGASCAR	1 183	0	-100,00	148 240	0	-100,00
KENYA	1 846	0	-100,00	27 141	0	-100,00
TOGO	173	0	-100,00	36 834	0	-100,00
LIBERIA	0	725	-	0	31 101	-
GUINEA	1 670	0	-100,00	140 541	0	-100,00
CAMEROON	0	1 747	-	0	222 180	-
NIGERIA	44 650	32 306	-27,65	3 078 494	1 588 183	-48,41
SIERRA LEONE	962	445	-53,77	71 500	33 000	-53,85
COTE D'IVOIRE	5 447	0	-100,00	256 510	0	-100,00
SENEGAL	0	605	-	0	46 690	-
MAURITANIA	3 293	3 076	-6,58	24 268	29 937	23,36
MALI	1 403	2 490	77,51	70 324	189 600	169,61
BENIN	676	0	-100,00	88 784	0	-100,00
GAMBIA	0	54	-	0	8 712	-
SEYCHELLES	11	0	-100,00	1 685	0	-100,00
UGANDA	3 649	0	-100,00	45 255	0	-100,00
CENTRAL AFRICAN REPUBLIC	193	507	163,01	16 092	47 905	197,69
CHAD	0	916	-	0	73 849	-
DJIBOUTI	0	127	-	0	16 800	-
SWAZILAND	2 225	1 741	-21,74	267 000	207 150	-22,42
SOUTH AFRICA	44 297	2 673	-93,97	1 976 335	261 822	-86,75
ZIMBABWE	747	287	-61,66	81 425	46 464	-42,94
ZAMBIA	449	0	-100,00	12 936	0	-100,00
COMOROS	0	137	-	0	14 379	-
BURUNDI	292	320	9,64	44 325	51 840	16,95
RWANDA	444	592	33,33	33 000	44 000	33,33
AUSTRALIA	33 930	15 366	-54,71	579 613	505 436	-12,80
NEW ZEALAND	21 507	6 226	-71,05	580 423	167 110	-71,21
SAINT VINCENT AND THE GRENADINES	0	7	-	0	322	-
FUJI	1 321	362	-72,56	132 095	46 900	-64,50
EAST TIMOR	2 344	945	-59,66	18 372	55 063	199,72
UNITED STATES	666 303	46 808	-92,97	2 798 782	860 010	-69,27
MEXICO	55	4 148	7 464,06	25 877	574 369	2 119,59
GUATEMALA	624	433	-30,63	86 898	110 880	27,60
HONDURAS	279	361	29,42	47 916	49 413	3,12
NICARAGUA	0	296	-	0	42 000	-
SURINAME	0	62	-	0	8 820	-
CHILE	51 700	0	-100,00	35 521	0	-100,00
ARGENTINA	47 551	0	-100,00	38 906	1 130	-97,10
BRAZIL	348 650	23 400	-93,29	102 462	18 229	-82,21
COLOMBIA	0	1 320	-	0	18 533	-
URUGUAY	89	44	-50,00	17 678	6 300	-64,36
GUYANA	30	0	-100,00	4 284	0	-100,00
TRINIDAD AND TOBAGO	0	18	-	0	2 583	-
BAHAMAS	0	23	-	0	3 332	-
DOMINICAN REPUBLIC	0	405	-	0	52 500	-
EL SALVADOR	0	133	-	0	33 000	-
ANTIGUA AND BARBUDA	0	7	-	0	700	-
ANGUILLA	0	4	-	0	2 977	-
CAPE VERDE	0	75	-	0	8 125	-
GRENADA	0	8	-	0	420	-
NETHERLANDS ANTILLES	0	8	-	0	616	-
TURKS AND CAICOS ISLANDS	0	8	-	0	364	-
SAINT KITTS AND NEVIS	0	8	-	0	168	-
VIRGIN ISLANDS (BRITISH)	0	8	-	0	168	-
UNITED KINGDOM	24 620	2 953	-88,01	191 448	32 314	-83,12
NETHERLANDS	98 909	19 463	-80,32	3 517 490	2 018 014	-42,63
FRANCE	11 800	35 850	203,82	85 937	143 779	67,31
GERMANY, FED. REP. OF	365 760	178 394	-51,23	2 713 882	1 437 089	-47,05
AUSTRIA	0	1 801	-	0	484 800	-
BELGIUM	614	307	-49,91	25 270	9 615	-61,95
SWITZERLAND	0	2	-	0	63	-
NORWAY	50 000	0	-100,00	382 286	0	-100,00
IRELAND	3 000	7 000	133,33	360 000	501 680	39,36
ITALY	0	5	-	0	1 500	-
SPAIN	157 100	0	-100,00	199 568	0	-100,00
POLAND	2 000	0	-100,00	15 000	0	-100,00
ALBANIA	71	351	392,60	10 800	10 220	-5,37
AZERBAIJAN	0	298	-	0	48 312	-
TAJIKISTAN	51	0	-100,00	7 718	0	-100,00
TURKMENISTAN	0	370	-	0	60 000	-
RUSSIA FEDERATION	47	0	-100,00	7 200	0	-100,00
<b>SIMPLISIA (BAHAN OBAT TRADISIONAL)</b>	<b>240 644</b>	<b>394 214</b>	<b>63,82</b>	<b>454 471</b>	<b>363 926</b>	<b>-19,92</b>
JAPAN	221	0	-99,86	96 900	578	-99,40
KOREA, REPUBLIC OF	0	84 000	-	0	31 500	-
TAIWAN	207 907	187 919	-9,61	232 683	192 446	-17,29
CHINA	0	105 450	-	0	46 932	-
THAILAND	0	1 820	-	0	66 546	-

TABEL 6. PERKEMBANGAN EKSPOR INDONESIA MENURUT KOMODITI DAN NEGARA TUJUAN  
JANUARI-JUNI 2017 DAN 2018

KOMODITI / NEGARA TUJUAN	BERAT BERSIH (KG)		PERUB	NILAI FOB (US \$)		PERUB
	JAN-JUN 2017	JAN-JUN 2018	%	JAN-JUN 2017	JAN-JUN 2018	%
	(1)	(2)	(3)	(4)	(5)	(6)
MALAYSIA	140	0	-100,00	4 233	0	-100,00
VIET NAM	30 000	15 000	-50,00	49 380	24 873	-49,63
INDIA	0	25	-	0	1 051	-
SRI LANKA	9	0	-100,00	500	0	-100,00
NEW ZEALAND	14	0	-100,00	84	0	-100,00
UNITED STATES	314	0	-100,00	34 012	0	-100,00
FRANCE	40	0	-100,00	980	0	-100,00
GERMANY, FED. REP. OF	2 000	0	-100,00	35 700	0	-100,00
<b>PRODUK OBAT TRADISIONAL</b>	<b>11 699</b>	<b>10 142</b>	<b>-13,31</b>	<b>30 178</b>	<b>100 195</b>	<b>232,01</b>
HONG KONG	20	568	2 797,96	104	1 141	1 001,43
TAIWAN	6 060	6 630	9,41	20 081	23 565	17,35
SINGAPORE	14	1 593	11 275,00	500	8 648	1 629,57
MALAYSIA	0	2	-	0	15	-
NIGERIA	5 447	107	-98,03	8 173	7 216	-11,71
AUSTRALIA	108	0	-100,00	1 228	0	-100,00
EAST TIMOR	50	0	-100,00	93	0	-100,00
CANADA	0	1 242	-	0	59 610	-
<b>KARET ASAP</b>	<b>31 916 435</b>	<b>30 665 928</b>	<b>-3,92</b>	<b>75 318 260</b>	<b>52 735 025</b>	<b>-29,98</b>
JAPAN	5 685 948	5 346 840	-5,96	13 207 310	9 262 020	-29,87
HONG KONG	0	9	-	0	115	-
KOREA, REPUBLIC OF	241 940	25 600	-89,42	568 880	45 107	-92,07
TAIWAN	2 488 110	2 745 900	10,36	5 987 615	4 551 970	-23,98
CHINA	5 488 130	4 114 256	-25,03	12 864 912	6 872 615	-46,58
SINGAPORE	206	32	-84,51	20 417	409	-98,00
PHILIPPINES	40 320	60 480	50,00	95 760	101 405	5,89
MALAYSIA	18 306	48 600	165,49	36 978	46 776	26,50
CAMBODIA	0	1	-	0	8	-
VIET NAM	100 800	91 532	-9,19	224 986	167 589	-25,51
INDIA	5 780 275	6 663 842	15,29	13 701 864	11 800 683	-13,88
PAKISTAN	315 144	20 160	-93,60	555 026	30 700	-94,47
SRI LANKA	0	18 970	-	0	27 507	-
IRAN (ISLAMIC REPUBLIC OF)	0	55	-	0	91 164	-
TURKEY	533 760	38 400	-92,81	1 255 234	67 008	-94,66
UNITED ARAB EMIRATES	100 800	0	-100,00	148 176	0	-100,00
EGYPT	0	80 640	-	0	113 068	-
SOUTH AFRICA	60 480	60 480	0,00	142 128	106 949	-24,75
AUSTRALIA	383 040	15	-100,00	635 898	88	-99,99
UNITED STATES	4 737 600	5 464 320	15,34	10 991 410	9 414 177	-14,35
CANADA	141 120	262 080	85,71	325 926	451 450	38,51
MEXICO	40 320	60 480	50,00	89 410	105 034	17,47
CHILE	80 640	20 160	-75,00	212 083	35 683	-83,17
ARGENTINA	40 320	0	-100,00	86 285	0	-100,00
BRAZIL	18 306	259 266	1 316,29	40 914	439 566	974,37
COSTA RICA	0	36 000	-	0	62 010	-
UNITED KINGDOM	20 160	0	-100,00	52 013	0	-100,00
NETHERLANDS	832 140	1 522 633	82,98	2 206 651	2 548 945	15,51
FRANCE	203 220	40 320	-80,16	577 918	69 854	-87,91
GERMANY, FED. REP. OF	1 010 020	603 840	-40,22	2 473 344	1 061 506	-57,08
BELGIUM	1 711 680	117 120	-93,16	4 450 504	216 806	-95,13
LUXEMBOURG	172 800	0	-100,00	359 712	0	-100,00
ITALY	508 500	1 281 420	152,00	1 245 825	2 156 549	73,10
SPAIN	406 800	1 179 720	190,00	944 183	2 012 480	113,15
POLAND	138 240	120 960	-12,50	322 886	204 019	-36,81
LITHUANIA	20 160	36 612	81,61	44 352	50 305	13,42
LATVIA	260 226	80 640	-69,01	622 715	138 298	-77,79
SLOVENIA	0	38 400	-	0	70 656	-
RUSSIA FEDERATION	336 924	226 146	-32,88	826 948	412 511	-50,12
<b>KARET REMAH (CRUMB RUBBER)</b>	<b>1 456 156 103</b>	<b>1 380 976 316</b>	<b>-5,16</b>	<b>2 735 548 683</b>	<b>2 005 100 640</b>	<b>-26,70</b>
JAPAN	227 471 890	233 187 980	2,51	427 720 816	338 496 098	-20,86
KOREA, REPUBLIC OF	87 781 680	84 518 522	-3,72	166 828 286	122 406 353	-26,63
TAIWAN	15 915 060	17 297 280	8,68	30 153 827	24 936 807	-17,30
CHINA	245 009 170	127 127 700	-48,11	456 313 941	182 448 169	-60,02
SINGAPORE	9 873 360	1 067 360	-89,19	18 245 217	1 581 416	-91,33
PHILIPPINES	2 520 000	1 995 840	-20,80	4 741 164	2 905 198	-38,72
MALAYSIA	16 623 000	1 310 400	-92,12	28 232 870	1 844 975	-93,47
VIET NAM	5 140 800	7 610 400	48,04	9 294 927	11 221 238	20,72
INDIA	105 851 340	139 993 600	32,25	194 268 333	203 845 238	4,93
PAKISTAN	11 309 901	9 313 920	-17,65	21 160 769	13 424 803	-36,56
BANGLADESH	0	20 160	-	0	34 292	-
SRI LANKA	4 051 980	8 025 920	98,07	8 006 371	11 783 762	47,18
IRAN (ISLAMIC REPUBLIC OF)	3 326 662	3 024 000	-9,10	6 952 317	4 511 415	-35,11
ISRAEL	3 427 200	2 983 680	-12,94	6 247 837	4 332 689	-30,65
TURKEY	41 978 580	48 875 960	16,43	80 235 641	70 640 018	-11,96
UNITED ARAB EMIRATES	0	907 402	-	0	1 654 128	-
EGYPT	4 162 620	5 118 540	22,96	7 682 579	7 430 768	-3,28
ALGERIA	0	60 480	-	0	91 930	-
SOUTH AFRICA	12 015 360	14 364 000	19,55	22 563 217	20 908 997	-7,33
AUSTRALIA	2 136 960	2 318 501	8,50	3 837 648	3 472 443	-9,52
UNITED STATES	296 325 960	304 673 460	2,82	558 563 953	442 089 207	-20,85
CANADA	44 018 100	42 910 840	-2,52	82 287 721	62 187 362	-24,43
MEXICO	14 099 400	15 882 401	12,65	26 369 287	23 290 651	-11,68
VENEZUELA	1 028 160	705 600	-31,37	1 973 733	1 035 660	-47,53
ARGENTINA	13 356 420	12 555 900	-5,99	25 608 803	18 117 724	-29,25
BRAZIL	40 027 960	46 204 620	15,43	75 864 728	67 670 772	-10,80

TABEL 6. PERKEMBANGAN EKSPOR INDONESIA MENURUT KOMODITI DAN NEGARA TUJUAN  
JANUARI-JUNI 2017 DAN 2018

KOMODITI / NEGARA TUJUAN	BERAT BERSIH (KG)		PERUB	NILAI FOB (US \$)		PERUB
	JAN-JUN 2017	JAN-JUN 2018	%	JAN-JUN 2017	JAN-JUN 2018	%
(1)	(2)	(3)	(4)	(5)	(6)	(7)
COLOMBIA	2 157 120	4 629 240	114,60	4 213 668	6 759 050	60,41
ECUADOR	1 794 240	1 753 920	-2,25	3 509 374	2 493 191	-28,96
PERU	1 874 880	1 673 280	-10,75	3 516 373	2 421 664	-31,13
NORFOLK ISLANDS	194 040	0	-100,00	310 677	0	-100,00
UNITED KINGDOM	3 588 480	2 539 250	-29,24	7 036 728	3 690 896	-47,55
NETHERLANDS	16 631 580	13 069 560	-21,42	32 206 141	19 006 964	-40,98
FRANCE	28 292 880	26 684 280	-5,69	53 918 414	38 726 442	-28,18
GERMANY, FED. REP. OF	35 817 880	38 828 261	8,40	68 140 203	56 939 813	-16,44
BELGIUM	28 539 000	23 574 600	-17,40	54 243 740	34 200 593	-36,95
LUXEMBOURG	2 479 680	6 552 000	164,23	4 537 901	9 428 360	107,77
SWEDEN	685 440	0	-100,00	1 459 786	0	-100,00
FINLAND	9 938 880	8 285 760	-16,63	18 594 457	12 170 762	-34,55
IRELAND	90 720	0	-100,00	162 267	0	-100,00
ITALY	18 136 440	28 256 340	55,80	34 604 150	41 431 361	19,73
SPAIN	25 399 080	18 655 560	-26,55	49 231 050	27 036 328	-45,08
PORTUGAL	5 523 840	5 322 240	-3,65	9 149 268	8 142 897	-11,00
GREECE	370 440	302 400	-18,37	849 650	517 023	-39,15
HUNGARY	1 310 400	1 935 360	47,69	2 523 254	2 846 788	12,82
POLAND	3 837 960	8 507 520	121,67	7 194 428	12 284 046	70,74
ROMANIA	14 655 060	16 629 480	13,47	27 216 591	24 063 510	-11,59
BULGARIA	4 122 720	4 306 680	4,46	7 745 385	6 183 574	-20,16
LITHUANIA	1 471 680	1 753 920	19,18	2 695 744	2 554 554	-5,24
LATVIA	14 676 480	16 934 400	15,38	28 590 144	24 412 138	-14,61
ESTONIA	0	241 920	-	0	343 519	-
SLOVENIA	17 496 360	5 806 080	-66,82	33 862 578	8 381 717	-75,25
RUSSIA FEDERATION	9 498 300	12 518 520	31,80	16 640 933	18 459 246	10,93
MONTENEGRO	120 960	161 280	33,33	241 793	244 090	0,95
<b>BAN LUAR DAN BAN DALAM</b>	<b>263 867 425</b>	<b>247 109 573</b>	<b>-6,35</b>	<b>811 287 012</b>	<b>775 609 528</b>	<b>-4,40</b>
JAPAN	20 909 797	21 697 633	3,77	63 767 816	64 984 473	1,91
HONG KONG	884 248	782 356	-11,52	4 482 661	3 862 315	-13,84
KOREA, REPUBLIC OF	1 800 546	1 306 123	-27,46	6 260 194	4 239 844	-32,27
TAIWAN	1 255 273	1 438 983	14,64	4 550 905	5 380 422	18,23
CHINA	501 911	489 287	-2,52	1 972 022	2 262 791	14,74
MONGOLIA	12 455	27 121	117,74	31 884	75 909	138,08
MACAU	0	5 996	-	0	22 715	-
PAPUA NEW GUINEA	890 839	182 393	-79,53	2 492 481	539 638	-78,35
THAILAND	5 572 940	7 255 781	30,20	16 257 580	21 144 537	30,06
SINGAPORE	878 382	931 915	6,09	3 020 548	2 687 026	-11,04
PHILIPPINES	14 379 347	13 049 299	-9,25	41 635 716	38 377 871	-7,82
MALAYSIA	11 183 694	11 685 279	4,48	33 228 228	35 920 900	8,10
MYANMAR	350 695	455 690	29,94	963 929	1 264 406	31,17
CAMBODIA	59 311	43 195	-27,17	207 319	147 270	-28,96
BRUNEI DARUSSALAM	200 552	105 867	-47,21	624 650	360 086	-42,35
LAO PEOPLE'S DEM. REP.	14 572	36 193	148,37	57 851	110 111	90,33
NEPAL	78 878	29 367	-62,77	228 763	91 856	-59,85
VIET NAM	2 311 528	2 551 765	10,39	7 515 329	8 758 969	16,55
MALDIVES	25 382	23 893	-5,87	98 038	79 846	-18,56
INDIA	1 278 975	2 494 328	95,03	4 445 307	8 582 725	93,07
PAKISTAN	1 136 463	1 632 240	43,62	3 368 879	5 652 002	67,77
BANGLADESH	1 103 779	902 047	-18,28	3 189 669	2 569 760	-19,43
SRI LANKA	486 184	420 556	-13,50	1 452 871	1 305 826	-10,12
AFGHANISTAN	44 538	103 315	131,97	113 626	286 371	152,03
IRAQ	915 838	537 718	-41,29	2 282 808	1 351 908	-40,78
IRAN (ISLAMIC REPUBLIC OF)	1 079 427	419 530	-61,13	3 057 591	1 336 567	-56,29
SAUDI ARABIA	8 848 167	7 525 958	-14,94	22 894 400	19 473 309	-14,94
ISRAEL	78 945	75 973	-3,76	250 206	264 874	5,86
KUWAIT	188 866	222 336	17,72	611 579	716 004	17,07
JORDAN	425 156	293 154	-31,05	1 238 595	873 785	-29,45
LEBANON	658 326	533 582	-18,95	1 686 941	1 539 851	-8,72
YEMEN	813 635	428 712	-47,31	2 293 265	1 216 880	-46,94
OMAN	207 647	567 677	173,39	587 060	1 686 001	187,19
SYRIA ARAB REPUBLIC	222 261	199 130	-10,41	587 128	531 601	-9,46
TURKEY	939 532	2 624 214	179,31	2 722 561	6 889 129	153,04
UNITED ARAB EMIRATES	5 165 268	5 464 740	5,80	14 349 045	14 837 070	3,40
QATAR	396 362	603 701	52,31	1 294 397	1 982 404	53,15
BAHRAIN	95 192	127 476	33,92	343 975	409 540	19,06
CYPRUS	33 501	27 850	-16,87	108 189	109 370	1,09
EGYPT	3 584 489	6 743 092	88,12	9 422 855	17 901 396	89,98
LIBYAN ARAB JAMAHIRIYA	110 886	488 720	340,74	319 091	1 417 153	344,12
MOROCCO	241 741	273 993	13,34	701 401	837 114	19,35
TUNISIA	73 856	108 370	46,73	203 763	303 714	49,05
ALGERIA	156 253	87 177	-44,21	437 348	248 103	-43,27
SUDAN	207 364	88 442	-57,35	650 305	251 628	-61,31
NAMIBIA	0	8 497	-	0	27 012	-
TANZANIA, UNITED REP. OF	6 671	19 889	198,16	15 943	52 513	229,37
MADAGASCAR	58	0	-100,00	16	0	-100,00
KENYA	296 910	278 946	-6,05	826 698	788 774	-4,59
REUNION	20 152	13 204	-34,48	66 830	49 660	-25,69
MOZAMBIQUE	9 818	0	-100,00	9 183	0	-100,00
TOGO	72 687	15 806	-78,25	150 687	34 652	-77,00
GHANA	101 077	120 863	19,57	308 854	326 912	5,85
LIBERIA	12 057	29 560	145,16	31 339	138 530	342,03
GUINEA	11 086	0	-100,00	29 688	0	-100,00
ANGOLA	19 195	21 849	13,83	60 762	61 066	0,50
CONGO	42	20	-52,38	68	25	-62,96
CAMEROON	223	0	-100,00	362	0	-100,00



TABEL 6. PERKEMBANGAN EKSPOR INDONESIA MENURUT KOMODITI DAN NEGARA TUJUAN  
JANUARI-JUNI 2017 DAN 2018

KOMODITI / NEGARA TUJUAN	BERAT BERSIH (KG)		PERUB	NILAI FOB (US \$)		PERUB
	JAN-JUN 2017	JAN-JUN 2018	%	JAN-JUN 2017	JAN-JUN 2018	%
(1)	(2)	(3)	(4)	(5)	(6)	(7)
NIGERIA	681 920	647 886	-4,99	1 872 006	1 781 785	-4,82
SIERRA LEONE	4 366	0	-100,00	15 878	0	-100,00
COTE D'IVOIRE	9 583	57 301	497,93	35 016	170 883	388,01
SENEGAL	32 897	46 749	42,11	109 134	183 750	68,37
MAURITANIA	8 036	0	-100,00	21 354	0	-100,00
BENIN	9 480	0	-100,00	14 125	0	-100,00
GAMBIA	0	8 735	-	0	30 655	-
UGANDA	33 291	21 648	-34,97	104 034	76 849	-26,13
DJIBOUTI	0	12 802	-	0	39 344	-
SOUTH AFRICA	1 364 855	1 092 120	-19,98	3 682 568	3 045 689	-17,29
ZIMBABWE	10 949	0	-100,00	30 748	0	-100,00
MALAWI	0	23 402	-	0	77 826	-
MAURITIUS	113 662	153 624	35,16	296 668	415 678	40,12
DEMOCRATIC REP. OF THE CONGO	24 529	0	-100,00	66 727	0	-100,00
AUSTRALIA	7 976 031	8 266 919	3,65	25 235 294	26 889 174	6,55
NEW ZEALAND	2 982 283	2 612 562	-12,40	9 212 788	8 439 416	-8,39
NEW CALEDONIA	14 832	31 388	111,62	57 394	113 119	97,09
VANUATU	10 437	3 652	-65,01	30 533	10 830	-64,53
AMERICAN SAMOA	6 053	0	-100,00	60 776	0	-100,00
FIJI	49 109	62 843	27,97	146 090	196 680	34,63
SAMOA	9 035	8 217	-9,06	38 172	23 891	-37,41
SOLOMON ISLANDS	0	781	-	0	10 690	-
EAST TIMOR	636 817	388 535	-38,99	1 341 812	798 083	-40,52
UNITED STATES	121 698 618	92 258 361	-24,19	373 701 177	289 639 097	-22,49
CANADA	2 592 902	2 737 193	5,56	8 169 478	10 852 282	32,84
MEXICO	2 618 373	2 629 750	0,43	8 545 162	8 675 240	1,52
GUATEMALA	138 961	132 510	-4,64	403 209	380 235	-5,70
HONDURAS	107 032	65 288	-39,00	266 717	165 704	-37,87
NICARAGUA	30 691	18 682	-39,13	90 748	58 796	-35,21
PANAMA	24 289	786 744	3 139,10	68 186	2 485 162	3 544,70
CUBA	0	35 839	-	0	114 556	-
SURINAME	12 020	27 239	126,62	36 707	79 526	116,65
CHILE	167 826	306 218	82,46	550 730	868 013	57,61
ARGENTINA	176 084	54 329	-69,15	528 877	162 635	-69,25
BRAZIL	3 480 051	6 576 036	88,96	9 673 581	18 983 491	96,24
COLOMBIA	545 630	1 546 849	183,50	1 656 154	4 138 641	149,89
BOLIVIA	162 903	29 895	-81,65	429 466	84 273	-80,38
URUGUAY	29 778	63 317	112,63	100 861	202 057	100,33
PARAGUAY	75 913	47 565	-37,34	250 519	118 731	-52,61
ECUADOR	0	73 786	-	0	250 741	-
PERU	563 717	257 051	-54,40	3 047 961	1 340 644	-56,02
GUYANA	0	3 753	-	0	9 718	-
TRINIDAD AND TOBAGO	27 496	41 632	51,41	80 652	122 927	52,42
JAMAICA	0	10 148	-	0	28 961	-
PUERTO RICO	575 406	1 210 984	110,46	1 617 160	3 387 091	109,45
BELIZE	27 649	19 047	-31,11	74 690	54 388	-27,18
DOMINICAN REPUBLIC	37 136	65 534	76,47	121 445	193 695	59,49
EL SALVADOR	140 112	59 765	-57,34	418 951	187 263	-55,30
COSTA RICA	46 530	110 674	137,85	133 971	335 386	150,34
HAITI	10 093	0	-100,00	34 748	0	-100,00
BARBADOS	9 684	0	-100,00	35 722	0	-100,00
ARUBA	0	11 334	-	0	37 523	-
BERMUDA	12 198	0	-100,00	33 292	0	-100,00
CAYMAN ISLANDS	0	20 681	-	0	58 604	-
FRENCH POLYNESIA	10 703	7 491	-30,01	28 823	29 051	0,79
MARTINIQUE	9 283	9 217	-0,71	27 566	29 654	7,58
GUADELOUPE	10 216	0	-100,00	29 214	0	-100,00
UNITED KINGDOM	4 422 740	5 694 180	28,75	12 738 272	17 611 081	38,25
NETHERLANDS	3 210 796	4 094 524	27,52	11 296 434	14 639 268	29,59
FRANCE	1 183 964	1 349 340	13,97	4 111 679	4 895 999	19,08
GERMANY, FED. REP. OF	4 707 590	4 258 659	-9,54	25 499 893	24 921 861	-2,27
AUSTRIA	2 940	2 888	-1,77	9 187	8 805	-4,16
BELGIUM	2 636 106	1 048 275	-60,23	7 338 203	3 139 049	-57,22
SWITZERLAND	12 862	19 322	50,23	45 823	72 737	58,73
LUXEMBOURG	0	78	-	0	250	-
DENMARK	113 188	61 681	-45,51	326 621	241 434	-26,08
NORWAY	46 788	46 111	-1,45	153 088	141 040	-7,87
SWEDEN	674 388	527 758	-21,74	1 794 954	1 598 349	-10,95
FINLAND	294 006	326 812	11,16	926 333	1 085 244	17,15
IRELAND	141 982	74 297	-47,67	311 716	224 460	-27,99
ITALY	1 691 753	2 058 533	21,68	5 742 728	7 749 626	34,95
SPAIN	869 894	961 475	10,53	2 917 707	3 660 921	25,47
PORTUGAL	204 528	335 053	63,82	540 497	914 203	69,14
ICELAND	38 666	221 923	473,95	94 818	749 756	690,73
GREECE	121 569	199 201	63,86	387 566	669 215	72,67
ANDORRA	0	10 109	-	0	25 747	-
HUNGARY	526 762	771 593	46,48	1 712 024	2 631 986	53,74
POLAND	1 134 802	2 008 635	77,00	3 236 469	6 133 394	89,51
ROMANIA	150 768	108 809	-27,83	466 472	341 586	-26,77
BULGARIA	158 895	147 690	-7,05	457 006	463 616	1,45
ALBANIA	9 445	14 168	50,00	28 911	45 347	56,85
ARMENIA	1 980	2 846	43,69	5 310	8 441	58,96
BELARUS	43 455	0	-100,00	133 310	0	-100,00
KYRGYZSTAN	0	2 738	-	0	8 072	-
MOLDOVA, REPUBLIC OF	0	16 515	-	0	62 134	-
UKRAINE	342 844	584 525	70,49	956 342	1 900 563	98,73
LITHUANIA	33 968	217 970	541,69	107 521	723 939	573,30

TABEL 6. PERKEMBANGAN EKSPOR INDONESIA MENURUT KOMODITI DAN NEGARA TUJUAN  
JANUARI-JUNI 2017 DAN 2018

KOMODITI / NEGARA TUJUAN	BERAT BERSIH (KG)		PERUB	NILAI FOB (US \$)		PERUB
	JAN-JUN 2017	JAN-JUN 2018	%	JAN-JUN 2017	JAN-JUN 2018	%
	(1)	(2)	(3)	(4)	(5)	(6)
LATVIA	281 985	283 944	0,69	756 223	894 931	18,34
ESTONIA	0	21 782	-	0	76 011	-
GEORGIA	143 307	158 897	10,88	362 064	419 092	15,75
CROATIA	81 803	171 625	109,80	188 089	400 560	112,96
BOSNIA AND HERZEGOVINA	0	16 687	-	0	59 404	-
MALTA	21 600	0	-100,00	60 964	0	-100,00
SLOVAKIA	31 137	32 764	5,22	90 695	119 268	31,50
SLOVENIA	28 010	53 001	89,22	89 336	156 611	75,31
CZECH REPUBLIC	144 200	123 540	-14,33	459 765	482 922	5,04
REP. OF MACEDONIA	0	17 777	-	0	67 107	-
RUSSIA FEDERATION	2 665 437	2 744 650	2,97	7 837 537	8 293 374	5,82
SERBIA	0	45 220	-	0	158 262	-
MONTENEGRO	20 827	17 105	-17,87	67 376	71 221	5,71
<b>BARANG PLASTIK LEMBARAN</b>	<b>133 114 873</b>	<b>141 047 056</b>	<b>5,96</b>	<b>342 608 336</b>	<b>386 754 889</b>	<b>12,89</b>
JAPAN	29 185 744	35 366 395	21,18	75 746 199	95 586 527	26,19
HONG KONG	1 118 196	429 900	-61,55	1 836 017	1 421 648	-22,57
KOREA, REPUBLIC OF	7 727 322	7 577 989	-1,93	19 289 290	19 217 375	-0,37
TAIWAN	2 663 286	2 270 783	-14,74	6 706 655	5 271 267	-21,40
CHINA	5 203 767	4 904 530	-5,75	14 376 558	12 313 745	-14,35
PAPUA NEW GUINEA	212 616	119 977	-43,57	754 581	501 045	-33,60
THAILAND	9 203 123	11 145 978	21,11	25 233 992	32 128 776	27,32
SINGAPORE	2 199 199	1 836 549	-16,49	6 488 445	5 907 219	-8,96
PHILIPPINES	8 978 543	9 392 661	4,61	22 996 750	25 031 066	8,85
MALAYSIA	6 675 092	6 887 431	3,18	18 574 764	20 462 109	10,16
MYANMAR	997 596	727 808	-27,04	1 685 265	1 384 975	-17,82
CAMBODIA	61 174	60 004	-1,91	168 145	227 593	35,36
BRUNEI DARUSSALAM	2 179	80	-96,33	67 128	320	-99,52
NEPAL	28 096	47 713	69,82	84 008	177 638	111,45
VIET NAM	3 578 354	2 439 904	-31,81	9 420 190	8 528 466	-9,47
MALDIVES	4 350	3 441	-20,91	35 128	26 166	-25,51
INDIA	3 790 157	4 131 238	9,00	9 627 838	13 258 599	37,71
PAKISTAN	463 559	569 148	22,78	1 505 671	1 993 575	32,40
BANGLADESH	2 589 199	2 917 559	12,68	4 891 229	5 464 640	11,72
SRI LANKA	1 725 140	2 075 441	20,31	3 157 303	3 628 845	14,93
IRAQ	187 910	28 390	-84,89	231 384	17 034	-92,64
IRAN (ISLAMIC REPUBLIC OF)	265 561	132 103	-50,26	928 717	444 703	-52,12
SAUDI ARABIA	2 300 520	2 122 752	-7,73	7 312 864	6 610 437	-9,61
ISRAEL	124 582	108 929	-12,56	367 705	395 740	7,62
KUWAIT	57 022	96 650	69,50	161 175	326 384	102,50
JORDAN	0	15	-	0	8 700	-
LEBANON	92 980	78 917	-15,12	278 709	266 177	-4,50
YEMEN	6	0	-100,00	212	0	-100,00
OMAN	13 214	139 270	953,97	38 841	357 381	820,11
SYRIA ARAB REPUBLIC	162 148	192 007	18,41	511 469	604 440	18,18
TURKEY	2 419 534	2 566 705	6,08	5 691 546	6 345 366	11,49
UNITED ARAB EMIRATES	1 391 934	1 599 582	14,92	4 112 736	5 224 042	27,02
QATAR	49 096	165 486	237,06	143 037	577 438	303,70
BAHRAIN	5 681	0	-100,00	17 059	0	-100,00
CYPRUS	0	245	-	0	2 657	-
EGYPT	1 133 010	1 284 753	13,39	2 772 769	3 974 326	43,33
LIBYAN ARAB JAMAHIRIYA	0	28 000	-	0	46 200	-
MOROCCO	21 697	56 932	162,40	84 628	168 627	99,26
TUNISIA	65 486	117 328	79,16	201 955	331 607	64,20
ALGERIA	142 836	125 714	-11,99	351 258	293 102	-16,56
SUDAN	143 126	74 989	-47,61	423 342	234 988	-44,49
ETHIOPIA	77 566	103 489	33,42	234 109	313 730	34,01
TANZANIA, UNITED REP. OF	64 296	83 916	30,52	239 384	259 324	8,33
KENYA	194 462	486 981	150,43	499 568	1 421 719	184,59
MOZAMBIQUE	50 272	60 799	20,94	143 026	186 543	30,43
TOGO	11	0	-100,00	45	0	-100,00
GHANA	23 641	36 101	52,71	98 329	89 511	-8,97
LIBERIA	22	90	300,00	90	362	300,00
ANGOLA	32 854	22 846	-30,46	94 724	65 343	-31,02
CONGO	380	256	-32,60	1 633	1 153	-29,41
CAMEROON	55 299	45	-99,92	140 636	181	-99,87
NIGERIA	474 086	1 117 395	135,69	1 409 788	2 850 622	102,20
COTE D'IVOIRE	177 538	10 440	-94,12	883 800	51 972	-94,12
SENEGAL	12 473	6 877	-44,86	26 260	5 200	-80,20
MALI	560	70	-87,50	2 260	283	-87,50
BENIN	69	63	-8,81	484	240	-50,51
SEYCHELLES	60	0	-100,00	560	0	-100,00
UGANDA	16 449	33 802	105,50	46 604	94 078	101,87
DJIBOUTI	2 104	6 684	217,67	2 966	38 570	1 200,47
SOUTH AFRICA	821 078	737 404	-10,19	2 085 337	2 014 412	-3,40
ZIMBABWE	44 121	47 940	8,66	148 581	164 974	11,03
BURUNDI	10 937	22 131	102,34	29 540	59 861	102,65
MAURITIUS	6 396	15 684	145,20	20 968	68 917	228,67
DEMOCRATIC REP. OF THE CONGO	22 735	0	-100,00	66 311	0	-100,00
AUSTRALIA	7 355 426	7 210 682	-1,97	20 452 695	21 352 295	4,40
NEW ZEALAND	1 398 705	1 255 493	-10,24	3 543 323	3 466 974	-2,15
NEW CALEDONIA	0	500	-	0	1 250	-
FUJI	99 801	80 976	-18,86	169 116	145 682	-13,86
KIRIBATI	300	0	-100,00	1 400	0	-100,00
SOLOMON ISLANDS	0	5 590	-	0	14 169	-
EAST TIMOR	36 770	18 940	-48,49	56 966	22 947	-59,72
UNITED STATES	14 027 099	12 986 442	-7,42	34 556 114	34 799 460	0,70

TABEL 6. PERKEMBANGAN EKSPOR INDONESIA MENURUT KOMODITI DAN NEGARA TUJUAN  
JANUARI-JUNI 2017 DAN 2018

KOMODITI / NEGARA TUJUAN	BERAT BERSIH (KG)		PERUB	NILAI FOB (US \$)		PERUB
	JAN-JUN 2017	JAN-JUN 2018	%	JAN-JUN 2017	JAN-JUN 2018	%
	(1)	(2)	(3)	(4)	(5)	(6)
CANADA	500 810	480 906	-3,97	1 522 810	1 740 973	14,33
MEXICO	410 447	1 246 450	203,68	1 258 958	2 835 929	125,26
GUATEMALA	131 996	35 483	-73,12	369 384	98 942	-73,21
HONDURAS	24 457	32 747	33,90	60 213	79 757	32,46
CHILE	155 828	113 968	-26,86	532 759	390 204	-26,76
VENEZUELA	1 000	0	-100,00	8 250	0	-100,00
ARGENTINA	147 875	120 649	-18,41	304 565	277 598	-8,85
BRAZIL	758 083	855 653	12,87	1 886 862	2 627 384	39,25
COLOMBIA	0	4 212	-	0	12 003	-
BOLIVIA	0	780	-	0	5 783	-
PARAGUAY	236 660	306 758	29,62	578 267	774 758	33,98
ECUADOR	0	47 373	-	0	138 511	-
PERU	2 581	40 990	1 488,04	20 616	197 348	857,25
GUYANA	1 904	0	-100,00	8 987	0	-100,00
PUERTO RICO	10 579	37 926	258,51	18 396	96 630	425,28
DOMINICAN REPUBLIC	10 226	1 770	-82,69	20 977	6 452	-69,24
COSTA RICA	0	5 331	-	0	44 419	-
FRENCH POLYNESIA	100	0	-100,00	540	0	-100,00
UNITED KINGDOM	2 659 512	3 185 526	19,78	5 544 425	6 992 931	26,13
NETHERLANDS	786 344	878 333	11,70	2 201 445	2 678 181	21,66
FRANCE	82 224	91 262	10,99	177 044	242 883	37,19
GERMANY, FED. REP. OF	1 247 950	1 148 669	-7,96	3 645 712	3 924 419	7,64
AUSTRIA	18 436	3 526	-80,87	49 423	2 195	-95,56
BELGIUM	288 399	331 391	14,91	1 192 272	1 345 463	12,85
SWITZERLAND	15 502	32 239	107,96	48 173	124 611	158,67
DENMARK	480 043	411 395	-14,30	914 834	792 618	-13,36
NORWAY	299 398	262 125	-12,45	529 962	473 873	-10,58
SWEDEN	266 726	333 703	25,11	471 905	590 729	25,18
FINLAND	36 387	59 886	64,58	108 730	221 342	103,57
IRELAND	360 894	511 893	41,84	630 016	922 904	46,49
ITALY	1 356 514	1 049 394	-22,64	3 834 405	3 905 575	1,86
SPAIN	1 058 908	869 261	-17,91	1 741 335	1 737 424	-0,22
PORTUGAL	180 085	426 959	137,09	447 274	1 395 021	211,89
GREECE	15 803	54 692	246,09	59 876	215 660	260,18
HUNGARY	440	0	-100,00	32 051	0	-100,00
POLAND	1 285 599	1 401 147	8,99	2 418 772	4 215 989	74,30
ROMANIA	8	10 611	134 900,00	9	27 192	302 037,89
BULGARIA	19 979	23 193	16,09	56 037	70 351	25,54
ARMENIA	48 911	87 764	79,44	148 014	326 520	120,60
UKRAINE	224	77 665	34 592,09	2 425	257 066	10 499,76
LITHUANIA	11 141	23 023	106,65	17 150	33 440	94,99
GEORGIA	90 175	109 498	21,43	177 094	204 111	15,26
CROATIA	10 554	19	-99,82	26 609	65	-99,76
MALTA	29 949	23 893	-20,22	71 382	55 922	-21,66
SLOVENIA	716	21 330	2 877,13	7 762	90 824	1 070,18
CZECH REPUBLIC	0	24 268	-	0	103 358	-
RUSSIA FEDERATION	71 529	88 466	23,68	200 318	226 820	13,23
SERBIA	11 437	0	-100,00	33 124	0	-100,00
<b>BARANG DARI PLASTIK UNTUK PENGEMASA</b>	<b>71 255 292</b>	<b>76 126 857</b>	<b>6,84</b>	<b>166 131 549</b>	<b>173 048 280</b>	<b>4,16</b>
JAPAN	38 039 580	39 461 722	3,74	63 064 310	68 365 772	8,41
HONG KONG	209 366	110 489	-47,23	1 380 814	981 370	-28,93
KOREA, REPUBLIC OF	314 500	502 290	59,71	1 469 028	2 236 138	52,22
TAIWAN	1 507 886	259 736	-82,77	3 575 449	1 368 493	-61,73
CHINA	900 006	319 018	-64,55	2 442 750	2 062 269	-15,58
MONGOLIA	0	0	-	0	0	-
PAPUA NEW GUINEA	1 074 565	616 632	-42,62	1 601 536	967 566	-39,59
THAILAND	1 330 484	966 678	-27,34	4 092 782	3 767 877	-7,94
SINGAPORE	7 223 241	6 888 711	-4,63	20 687 347	21 579 166	4,31
PHILIPPINES	1 376 389	620 721	-54,90	4 955 599	3 034 744	-38,76
MALAYSIA	1 506 180	883 107	-41,37	3 671 441	2 952 816	-19,57
MYANMAR	117 946	364 767	209,27	192 755	661 285	243,07
CAMBODIA	2	21 541	1 076 930,00	35	17 260	49 214,94
BRUNEI DARUSSALAM	17 939	51 380	186,42	106 141	130 606	23,05
LAO PEOPLE'S DEM. REP.	211	0	-100,00	1 357	0	-100,00
NEPAL	15	0	-100,00	60	0	-100,00
VIET NAM	809 038	910 403	12,53	3 906 689	4 186 272	7,16
MALDIVES	45 932	116 345	153,30	109 093	221 524	103,06
INDIA	119 521	147 611	23,50	469 357	984 841	109,83
PAKISTAN	1 915	14 817	673,78	9 877	35 975	264,24
BANGLADESH	48 368	31 100	-35,70	246 397	161 846	-34,31
SRI LANKA	139 188	120 051	-13,75	1 218 548	1 326 350	8,85
IRAQ	500	0	-100,00	2 295	0	-100,00
IRAN (ISLAMIC REPUBLIC OF)	1 950	0	-100,00	10 378	0	-100,00
SAUDI ARABIA	29 900	27 432	-8,26	146 346	130 832	-10,60
ISRAEL	0	155 644	-	0	299 509	-
KUWAIT	783	1 164	48,59	3 918	6 275	60,17
YEMEN	4 100	4 100	0,00	480	480	0,00
OMAN	13 721	45 189	229,34	26 127	92 834	255,32
TURKEY	0	1 091	-	0	51 757	-
UNITED ARAB EMIRATES	581 572	468 797	-19,39	1 716 626	1 704 335	-0,72
QATAR	8 130	1 299	-84,02	46 033	5 856	-87,28
BAHRAIN	6 135	4 202	-31,50	17 554	21 866	24,57
EGYPT	2 551	1 126	-55,88	15 298	4 120	-73,07
MOROCCO	0	22 880	-	0	36 748	-
ALGERIA	99 549	180 250	81,07	134 224	289 485	115,67
TANZANIA, UNITED REP. OF	0	269	-	0	883	-

**TABEL 6. PERKEMBANGAN EKSPOR INDONESIA MENURUT KOMODITI DAN NEGARA TUJUAN  
JANUARI-JUNI 2017 DAN 2018**

KOMODITI / NEGARA TUJUAN	BERAT BERSIH (KG)		PERUB	NILAI FOB (US \$)		PERUB
	JAN-JUN 2017	JAN-JUN 2018	%	JAN-JUN 2017	JAN-JUN 2018	%
	(1)	(2)	(3)	(4)	(5)	(6)
MADAGASCAR	39	0	-100,00	2	0	-100,00
SOMALIA	2 156 093	1 139 615	-47,14	3 726 224	1 985 670	-46,71
KENYA	1 858	1 432	-22,94	13 868	10 824	-21,95
REUNION	50	1 780	3 460,00	15	12 824	83 992,39
MOZAMBIQUE	2 024	1 800	-11,07	7 762	6 615	-14,77
TOGO	1 375	847	-38,40	3 967	6 857	72,85
GHANA	66 162	70 408	6,42	462 370	470 176	1,69
LIBERIA	6 940	9 316	34,24	23 089	30 718	33,04
GUINEA	12 920	21 200	64,09	1 511	2 940	94,54
ANGOLA	97 772	26 007	-73,40	179 646	39 328	-78,11
CONGO	52 065	14 144	-72,83	131 222	50 080	-61,84
CAMEROON	8 193	22 510	174,73	29 655	69 926	135,79
NIGERIA	115 973	59 480	-48,71	163 480	109 417	-33,07
GABON	33 649	0	-100,00	75 738	0	-100,00
COTE D'IVOIRE	930	0	-100,00	450	0	-100,00
SENEGAL	408 057	49 655	-87,83	898 267	265 642	-70,43
MAURITANIA	0	49 470	-	0	76 865	-
MALI	105 860	37 240	-64,82	241 381	133 532	-44,68
BENIN	5 884	7 690	30,70	10 051	14 532	44,59
BURKINA FASO	54 200	6 791	-87,47	93 380	23 650	-74,67
SEYCHELLES	0	3 745	-	0	13 215	-
UGANDA	22	0	-100,00	50	0	-100,00
DJIBOUTI	27 190	70 616	159,71	45 219	213 239	371,57
SOUTH AFRICA	127 550	32 671	-74,39	543 973	192 796	-64,56
MAURITIUS	41 856	27 030	-35,42	160 677	101 235	-36,99
AUSTRALIA	1 263 006	1 291 657	2,27	3 334 843	4 492 838	34,72
NEW ZEALAND	54 416	47 607	-12,51	100 439	82 189	-18,17
MICRONESIA, FED. STATES OF	1	0	-100,00	2	0	-100,00
GUAM	0	56	-	0	143	-
PALAU	8	0	-100,00	102	0	-100,00
NEW CALEDONIA	1 543	5	-99,68	11 828	24	-99,79
VANUATU	0	110	-	0	389	-
COOK ISLANDS	0	30	-	0	202	-
FIJI	0	99 500	-	0	181 176	-
KIRIBATI	600	928	54,67	9 067	5 850	-35,48
SOLOMON ISLANDS	6 315	70	-98,89	14 110	248	-98,24
EAST TIMOR	602 985	7 018 255	1 063,92	717 649	755 113	5,22
UNITED STATES	2 005 190	2 055 503	2,51	11 977 869	9 945 416	-16,97
CANADA	100 067	344 186	243,96	683 558	1 144 419	67,42
MEXICO	128 204	212 410	65,68	2 005 796	2 967 735	47,96
GUATEMALA	0	5 640	-	0	15 520	-
NICARAGUA	0	2 215	-	0	8 526	-
SURINAME	46 380	0	-100,00	84 030	0	-100,00
CHILE	622	90	-85,53	2 838	820	-71,11
ARGENTINA	31 521	55 563	76,28	417 648	744 907	78,36
BRAZIL	816 134	627 948	-23,06	3 586 997	3 867 357	7,82
COLOMBIA	21 206	59 105	178,71	264 134	630 164	138,58
URUGUAY	143 260	254 923	77,94	206 566	422 981	104,77
PERU	378	0	-100,00	2 170	0	-100,00
JAMAICA	0	70 326	-	0	146 013	-
DOMINICAN REPUBLIC	2 283	0	-100,00	7 235	0	-100,00
EL SALVADOR	0	6 520	-	0	15 523	-
COSTA RICA	0	3	-	0	6	-
HAITI	0	10 908	-	0	29 614	-
FRENCH POLYNESIA	155	116	-25,26	1 133	1 659	46,41
UNITED KINGDOM	3 540 039	3 332 370	-5,87	5 830 874	5 752 290	-1,35
NETHERLANDS	223 336	291 111	30,35	469 849	598 287	27,34
FRANCE	650 453	753 173	15,79	5 478 796	6 365 265	16,18
GERMANY, FED. REP. OF	1 172 342	1 465 128	24,97	2 514 469	3 115 985	23,92
AUSTRIA	44	0	-100,00	111	0	-100,00
BELGIUM	480 709	1 364 938	183,94	986 639	2 341 032	137,27
SWITZERLAND	13 433	28 226	110,12	176 080	142 764	-18,92
DENMARK	84 373	59 801	-29,12	506 175	224 249	-55,70
NORWAY	281	0	-100,00	1 357	0	-100,00
SWEDEN	16 177	2 535	-84,33	38 742	10 818	-72,08
FINLAND	453	0	-100,00	6 495	0	-100,00
IRELAND	62 655	92 008	46,85	148 939	180 001	20,86
ITALY	152 195	480 219	215,53	564 248	2 035 607	260,76
SPAIN	165 597	311 420	88,06	254 246	506 018	99,03
PORTUGAL	1 833	10	-99,45	11 516	135	-98,83
ICELAND	0	570	-	0	200	-
GREECE	34	24 780	72 782,35	789	43 838	5 459,36
HUNGARY	5 935	3 254	-45,16	46 897	31 563	-32,70
POLAND	349 524	473 981	35,61	3 066 774	4 160 491	35,66
ROMANIA	157 150	83 798	-46,68	307 345	184 041	-40,12
LITHUANIA	25 440	153 369	502,87	35 899	245 240	583,14
ESTONIA	14 386	14 677	2,02	28 164	34 113	21,13
MALTA	10 598	10 042	-5,25	14 781	15 938	7,83
SLOVAKIA	0	19 457	-	0	41 276	-
SLOVENIA	20 010	0	-100,00	43 670	0	-100,00
CZECH REPUBLIC	25 846	24 288	-6,03	37 377	43 037	15,14
RUSSIA FEDERATION	350	21	-94,12	665	35	-94,77
<b>BARANG DARI KARET UNTUK KEPERLUAN IN</b>	<b>14 674 213</b>	<b>17 838 993</b>	<b>21,57</b>	<b>57 866 165</b>	<b>60 801 406</b>	<b>5,07</b>
JAPAN	580 351	557 379	-3,96	5 265 380	4 837 519	-8,13
HONG KONG	89 499	70 815	-20,88	2 642 893	2 660 887	0,68
KOREA, REPUBLIC OF	159 708	212 631	33,14	247 882	321 666	29,77

**TABEL 6. PERKEMBANGAN EKSPOR INDONESIA MENURUT KOMODITI DAN NEGARA TUJUAN  
JANUARI-JUNI 2017 DAN 2018**

KOMODITI / NEGARA TUJUAN	BERAT BERSIH (KG)		PERUB	NILAI FOB (US \$)		PERUB
	JAN-JUN 2017	JAN-JUN 2018	%	JAN-JUN 2017	JAN-JUN 2018	%
(1)	(2)	(3)	(4)	(5)	(6)	(7)
TAIWAN	162 901	192 907	18,42	200 143	182 085	-9,02
CHINA	5 175 221	7 358 893	42,19	14 667 549	15 816 337	7,83
PAPUA NEW GUINEA	976	3 628	271,87	3 615	80 976	2 140,08
THAILAND	685 784	755 932	10,23	3 590 539	3 823 401	6,49
SINGAPORE	330 173	404 333	22,46	3 510 076	4 178 079	19,03
PHILIPPINES	27 626	17 637	-36,16	506 087	88 341	-82,54
MALAYSIA	118 248	91 621	-22,52	529 134	675 672	27,69
MYANMAR	15 388	1 542	-89,98	50 985	4 396	-91,38
CAMBODIA	7	125	1 678,57	123	15 429	12 443,88
BRUNEI DARUSSALAM	6	130	2 263,64	355	683	92,33
NEPAL	0	1	-	0	76	-
VIET NAM	4 123 728	5 030 877	22,00	10 388 214	11 618 967	11,85
MALDIVES	99	97	-2,53	1 745	3 735	114,00
INDIA	117 900	113 141	-4,04	1 215 494	1 303 143	7,21
PAKISTAN	335 333	269 938	-19,50	840 277	494 642	-41,13
BANGLADESH	88 348	43 768	-50,46	185 675	105 499	-43,18
SRI LANKA	21 852	34 189	56,46	85 112	134 203	57,68
IRAQ	16 145	13 526	-16,22	82 152	83 735	1,93
IRAN (ISLAMIC REPUBLIC OF)	101 905	24 644	-75,82	407 358	303 951	-25,38
SAUDI ARABIA	25 969	7 468	-71,24	91 571	63 846	-30,28
KUWAIT	0	3 608	-	0	21 245	-
JORDAN	0	24 346	-	0	42 825	-
LEBANON	77 718	71 011	-8,63	182 845	123 401	-32,51
PALESTINA	0	25 561	-	0	43 273	-
OMAN	0	525	-	0	220	-
SYRIA ARAB REPUBLIC	34 886	50 536	44,86	55 814	93 604	67,71
TURKEY	220 892	318 571	44,22	1 118 758	1 452 006	29,79
UNITED ARAB EMIRATES	286 048	202 230	-29,30	709 906	727 869	2,53
QATAR	134 553	179 838	33,66	234 333	304 749	30,05
BAHRAIN	0	500	-	0	4 400	-
EGYPT	14 237	6 889	-51,61	28 368	14 895	-47,49
ALGERIA	0	25 329	-	0	45 171	-
TANZANIA, UNITED REP. OF	22 399	0	-100,00	109 118	0	-100,00
LIBERIA	0	100	-	0	748	-
NIGERIA	0	10	-	0	170	-
SOUTH AFRICA	135 788	135 528	-0,19	229 317	229 020	-0,13
MALAWI	8 893	8 028	-9,73	23 883	29 637	24,09
MAURITIUS	0	150	-	0	411	-
AUSTRALIA	72 476	64 561	-10,92	169 166	144 592	-14,53
NEW ZEALAND	69	0	-100,00	667	0	-100,00
SOLOMON ISLANDS	0	4	-	0	64	-
EAST TIMOR	45 084	23 085	-48,80	39 457	11 687	-70,38
UNITED STATES	498 291	558 461	12,08	5 906 906	6 648 924	12,56
CANADA	77 512	61 215	-21,02	228 825	149 318	-34,75
MEXICO	238 537	170 419	-28,56	655 771	365 714	-44,23
GUATEMALA	18 900	0	-100,00	30 718	0	-100,00
NICARAGUA	0	1 766	-	0	13 856	-
CHILE	36 203	40 048	10,62	129 646	64 888	-49,95
ARGENTINA	28 631	154 319	439,00	66 111	256 424	287,87
COLOMBIA	26 081	99 872	282,93	44 210	184 864	318,15
BOLIVIA	66 636	48 357	-27,43	177 609	76 407	-56,98
ECUADOR	2 393	0	-100,00	21 526	0	-100,00
PERU	71 017	83 303	17,30	433 460	707 167	63,14
TRINIDAD AND TOBAGO	0	1	-	0	122	-
UNITED KINGDOM	15	56	274,67	15	2 515	16 668,00
NETHERLANDS	48 582	53 824	10,79	632 413	828 449	31,00
FRANCE	60	2 200	3 566,67	254	8 375	3 191,70
GERMANY, FED. REP. OF	62 267	18 121	-70,90	656 476	244 062	-62,82
BELGIUM	6 569	5	-99,92	153 734	25	-99,98
SWITZERLAND	2	0	-100,00	221	0	-100,00
ITALY	101 624	109 436	7,69	443 482	413 174	-6,83
SPAIN	19 542	23 548	20,50	173 922	198 712	14,25
POLAND	13 895	30 512	119,59	149 503	389 970	160,84
ROMANIA	45 860	21 763	-52,54	86 384	43 508	-49,63
ALBANIA	8 882	7 517	-15,37	151 471	53 776	-64,50
KAZAKHSTAN	493	0	-100,00	9 733	0	-100,00
GEORGIA	19 704	0	-100,00	31 923	0	-100,00
RUSSIA FEDERATION	52 308	8 618	-83,52	267 857	63 902	-76,14
<b>BARANG PLASTIK LAINNYA</b>	<b>9 512 553</b>	<b>11 425 624</b>	<b>20,11</b>	<b>56 533 995</b>	<b>63 603 359</b>	<b>12,50</b>
JAPAN	2 770 300	2 868 276	3,54	17 559 583	18 541 791	5,59
HONG KONG	71 993	93 047	29,25	914 948	878 494	-3,98
KOREA, REPUBLIC OF	40 053	41 203	2,87	1 011 794	898 170	-11,23
TAIWAN	7 544	18 820	149,46	75 462	194 070	157,18
CHINA	48 409	133 027	174,80	683 281	1 144 007	67,43
PAPUA NEW GUINEA	915	1 496	63,43	4 405	8 780	99,33
THAILAND	399 724	314 197	-21,40	2 191 294	2 460 392	12,28
SINGAPORE	1 186 586	2 067 865	74,27	6 525 217	10 199 967	56,32
PHILIPPINES	757 079	243 624	-67,82	2 949 486	1 997 141	-32,29
MALAYSIA	185 975	100 698	-45,85	1 004 026	900 762	-10,29
MYANMAR	17 791	74 952	321,29	141 222	224 606	59,04
CAMBODIA	7 026	192	-97,27	31 806	2 525	-92,06
BRUNEI DARUSSALAM	4 490	14 475	222,39	7 481	13 566	81,35
LAO PEOPLE'S DEM. REP.	30	0	-100,00	375	0	-100,00
NEPAL	734	312	-57,49	6 438	6 780	5,31
VIET NAM	300 942	261 055	-13,25	3 427 820	3 711 966	8,29
MALDIVES	4 899	11 394	132,57	44 319	74 798	68,77

TABEL 6. PERKEMBANGAN EKSPOR INDONESIA MENURUT KOMODITI DAN NEGARA TUJUAN  
JANUARI-JUNI 2017 DAN 2018

KOMODITI / NEGARA TUJUAN	BERAT BERSIH (KG)		PERUB	NILAI FOB (US \$)		PERUB
	JAN-JUN 2017	JAN-JUN 2018	%	JAN-JUN 2017	JAN-JUN 2018	%
(1)	(2)	(3)	(4)	(5)	(6)	(7)
INDIA	118 932	120 252	1,11	886 338	1 746 426	97,04
PAKISTAN	11 836	4 167	-64,79	259 679	54 038	-79,19
BANGLADESH	3 136	1 613 457	51 350,83	14 897	524 026	3 417,60
SRI LANKA	24 159	9 529	-60,56	21 042	15 092	-28,28
AFGHANISTAN	0	5	-	0	12	-
IRAQ	15	0	-100,00	7 211	0	-100,00
IRAN (ISLAMIC REPUBLIC OF)	0	5 820	-	0	21 412	-
SAUDI ARABIA	96 451	51 846	-46,25	92 207	84 641	-8,21
ISRAEL	4 990	6 149	23,22	24 956	39 023	56,37
KUWAIT	422	157	-62,65	4 275	758	-82,27
JORDAN	5	0	-100,00	198	0	-100,00
LEBANON	14 204	385	-97,29	57 557	2 985	-94,81
YEMEN	625	925	48,00	150	630	320,00
OMAN	331	113	-66,01	981	1 118	13,92
TURKEY	57 916	62 843	8,51	1 047 360	786 198	-24,94
UNITED ARAB EMIRATES	7 319	14 056	92,04	37 797	67 892	79,62
QATAR	50	18 569	36 905,62	213	55 401	25 934,07
BAHRAIN	17	1	-94,12	47	62	33,88
CYPRUS	1 714	228	-86,70	20 459	1 082	-94,71
EGYPT	0	1 705	-	0	9 358	-
MOROCCO	7 896	2 015	-74,49	37 962	11 288	-70,26
TUNISIA	1 215	450	-62,98	5 132	3 147	-38,68
ALGERIA	311	0	-100,00	140	0	-100,00
SUDAN	114	0	-100,00	4 667	0	-100,00
ETHIOPIA	67	94	40,91	251	8 774	3 395,45
TANZANIA, UNITED REP. OF	15 666	1 342	-91,43	51 155	9 280	-81,86
MADAGASCAR	5 368	10 511	95,80	16 156	32 042	98,33
KENYA	144	432	200,00	176	707	302,23
REUNION	64 505	62 422	-3,23	160 910	174 075	8,18
TOGO	7 166	8 118	13,29	27 749	25 893	-6,69
GHANA	2 020	0	-100,00	5 252	0	-100,00
GUINEA	0	1 988	-	0	8 873	-
ANGOLA	70	35	-50,00	791	87	-88,99
CONGO	36	0	-99,17	81	51	-37,04
CAMEROON	22	40	79,55	33	296	797,73
NIGERIA	180	14 631	8 028,33	532	80 713	15 071,61
GABON	275	33	-88,18	841	133	-84,14
COTE D'IVOIRE	499	2 018	304,31	1 517	7 901	420,74
SENEGAL	3 716	1 670	-55,05	12 930	6 277	-51,45
MAURITANIA	0	18	-	0	15	-
MALI	1 898	0	-100,00	7 316	0	-100,00
BENIN	0	7 727	-	0	26 906	-
SEYCHELLES	4 931	886	-82,04	38 914	14 411	-62,97
DJIBOUTI	150	156	4,00	735	735	0,00
SAO TOME AND PRINCIPE	95	0	-100,00	3 690	0	-100,00
SOUTH AFRICA	38 051	34 686	-8,84	462 383	482 672	4,39
MAURITIUS	6 920	5 359	-22,56	28 460	38 841	36,48
MAYOTTE	0	454	-	0	2 367	-
DEMOCRATIC REP. OF THE CONGO	0	225	-	0	4 230	-
AUSTRALIA	450 865	529 960	17,54	2 623 864	2 483 532	-5,35
NEW ZEALAND	8 348	5 047	-39,53	38 381	22 754	-40,71
MICRONESIA, FED. STATES OF	100	0	-100,00	4 359	0	-100,00
GUAM	588	194	-67,04	3 245	2 890	-10,95
PALAU	720	0	-100,00	14 538	0	-100,00
NEW CALEDONIA	3 042	2 783	-8,54	26 215	18 102	-30,95
NORTHERN MARIANA ISLANDS	0	25	-	0	74	-
SAINT VINCENT AND THE GRENADINES	315	1 000	217,46	1 100	3 089	180,68
VANUATU	1 593	382	-76,02	5 104	2 300	-54,94
WALLIS AND FUTUNA ISLANDS	295	671	127,46	3 068	1 195	-61,05
COOK ISLANDS	726	170	-76,57	4 433	1 966	-55,65
FIJI	8 851	5 043	-43,02	52 971	26 956	-49,11
EAST TIMOR	350 634	145 149	-58,60	462 375	215 616	-53,37
UNITED STATES	338 710	320 103	-5,49	3 612 740	4 428 938	22,59
CANADA	10 514	10 488	-0,25	219 354	178 649	-18,56
MEXICO	30 867	16 431	-46,77	111 042	137 346	23,69
GUATEMALA	0	100	-	0	50	-
NICARAGUA	0	11	-	0	821	-
PANAMA	1 098	953	-13,20	4 579	6 315	37,91
SURINAME	1 281	2 661	107,72	6 185	11 155	80,34
CHILE	6 269	5 061	-19,27	25 777	14 187	-44,96
ARGENTINA	15 918	25 686	61,36	227 381	407 296	79,12
BRAZIL	16 094	15 485	-3,79	77 780	62 059	-20,21
COLOMBIA	3 652	3 582	-1,93	29 827	11 223	-62,37
BOLIVIA	0	5	-	0	95	-
URUGUAY	32 403	43 191	33,29	446 221	587 683	31,70
PARAGUAY	29 209	30 113	3,10	398 086	406 702	2,16
ECUADOR	0	73	-	0	85	-
PERU	793	121	-84,74	2 820	559	-80,19
BAHAMAS	350	25	-92,86	1 229	137	-88,83
JAMAICA	493	1 302	164,37	2 010	3 674	82,77
PUERTO RICO	620	142	-77,07	13 266	396	-97,02
DOMINICAN REPUBLIC	1 168	1 600	37,07	2 701	8 789	225,41
EL SALVADOR	5 544	0	-100,00	17 259	0	-100,00
COSTA RICA	5 024	3 849	-23,39	19 357	18 186	-6,05
HAITI	0	130	-	0	824	-
BARBADOS	0	1	-	0	4	-
ANTIGUA AND BARBUDA	0	220	-	0	1 265	-

TABEL 6. PERKEMBANGAN EKSPOR INDONESIA MENURUT KOMODITI DAN NEGARA TUJUAN  
JANUARI-JUNI 2017 DAN 2018

KOMODITI / NEGARA TUJUAN	BERAT BERSIH (KG)		PERUB	NILAI FOB (US \$)		PERUB
	JAN-JUN 2017	JAN-JUN 2018	%	JAN-JUN 2017	JAN-JUN 2018	%
(1)	(2)	(3)	(4)	(5)	(6)	(7)
ARUBA	32	1 036	3 137,50	5	15 599	311 888,00
BERMUDA	500	335	-33,00	1 183	1 449	22,47
CAYMAN ISLANDS	8 450	1 050	-87,57	13 638	6 514	-52,24
DOMINICA	276	0	-100,00	541	0	-100,00
FRENCH GUIANA	0	22	-	0	127	-
FRENCH POLYNESIA	1 437	1 465	1,95	10 046	5 854	-41,73
GRENADA	0	192	-	0	4 495	-
MARTINIQUE	10 507	4 764	-54,65	31 763	13 515	-57,45
NETHERLANDS ANTILLES	206	289	40,29	1 705	1 816	6,46
SAINT LUCIA	450	25	-94,44	6 534	230	-96,47
GUADELOUPE	1 520	3 560	134,21	9 603	13 761	43,30
VIRGIN ISLANDS (BRITISH)	185	117	-36,76	325	3 680	1 033,75
UNITED KINGDOM	67 797	131 352	93,74	614 153	663 789	8,08
NETHERLANDS	997 973	815 380	-18,30	2 598 301	2 037 234	-21,59
FRANCE	173 539	198 617	14,45	640 488	983 444	53,55
GERMANY, FED. REP. OF	178 013	212 306	19,26	1 881 399	1 817 587	-3,39
AUSTRIA	1 220	3 111	155,00	13 387	36 628	173,60
BELGIUM	43 631	61 166	40,19	231 937	261 458	12,73
SWITZERLAND	2 147	6 340	195,32	21 812	20 345	-6,72
DENMARK	45 225	30 906	-31,66	212 520	177 772	-16,35
NORWAY	15 610	80 146	413,42	34 942	211 503	505,29
SWEDEN	2 888	25 563	785,26	48 765	52 007	6,65
FINLAND	1 363	3 655	168,19	30 977	40 254	29,94
IRELAND	228	408	79,27	1 045	6 759	546,51
ITALY	55 699	106 416	91,06	416 105	594 088	42,77
SPAIN	100 645	96 455	-4,16	502 993	487 132	-3,15
PORTUGAL	75 970	68 406	-9,96	260 025	276 159	6,20
GREECE	22 613	16 780	-25,79	148 050	103 230	-30,27
HUNGARY	176	3 849	2 086,28	1 310	11 559	782,20
POLAND	43 994	29 322	-33,35	102 347	96 406	-5,81
ROMANIA	4 676	1 067	-77,18	31 316	13 167	-57,96
BULGARIA	445	168	-62,25	601	242	-59,66
ALBANIA	0	253	-	0	348	-
AZERBAIJAN	1	0	-100,00	208	0	-100,00
LITHUANIA	6 521	16 809	157,79	22 673	60 344	166,15
LATVIA	0	15	-	0	67	-
ESTONIA	5	1 125	21 787,16	62	2 104	3 268,75
GEORGIA	7	0	-100,00	101	0	-100,00
CROATIA	5 924	5 085	-14,16	25 517	20 754	-18,67
MALTA	557	420	-24,60	5 495	1 744	-68,26
SLOVAKIA	650	928	42,74	3 143	79 473	2 428,79
SLOVENIA	2 714	2 300	-15,26	5 293	12 908	143,85
CZECH REPUBLIC	3 980	12 252	207,83	220 357	793 652	260,17
RUSSIA FEDERATION	71	150	112,31	1 764	745	-57,76
SERBIA	570	94	-83,60	1 462	596	-59,22
MONTENEGRO	131	22	-82,85	740	230	-68,99
<b>PIPA PLASTIK DAN PERLENGKAPANNYA</b>	<b>6 810 985</b>	<b>11 014 853</b>	<b>61,72</b>	<b>26 792 370</b>	<b>38 440 449</b>	<b>43,48</b>
JAPAN	1 653 350	1 648 306	-0,31	7 148 799	8 429 871	17,92
HONG KONG	37	255	590,32	390	2 340	500,62
KOREA, REPUBLIC OF	862 786	1 175 563	36,25	3 005 328	3 951 534	31,48
TAIWAN	4 441	563	-87,32	85 288	3 526	-95,87
CHINA	13 926	7 377	-47,03	119 389	65 867	-44,83
PAPUA NEW GUINEA	1 133	4 901	332,74	1 646	1 766	7,30
THAILAND	61 541	280 419	356,66	739 727	584 047	-21,05
SINGAPORE	457 063	4 033 828	782,55	2 317 035	11 177 893	382,42
PHILIPPINES	86 431	205 352	137,59	429 807	634 641	47,66
MALAYSIA	201 622	87 227	-56,74	828 496	444 524	-46,35
MYANMAR	19 014	1	-99,99	224 007	108	-99,95
CAMBODIA	3	0	-100,00	10	0	-100,00
BRUNEI DARUSSALAM	2 389	384 246	15 986,93	8 142	117 996	1 349,22
VIET NAM	23 322	10 172	-56,39	889 928	543 759	-38,90
MALDIVES	2 351	1 118	-52,46	11 975	3 715	-68,98
INDIA	88 052	131 034	48,81	271 227	410 313	51,28
PAKISTAN	249	0	-100,00	770	0	-100,00
BANGLADESH	1 440	3 119	116,63	4 509	8 513	88,83
SAUDI ARABIA	151 180	444 529	194,04	588 410	1 279 055	117,37
ISRAEL	4 689	4 755	1,39	13 742	14 322	4,22
KUWAIT	120 129	35 463	-70,48	407 382	118 301	-70,96
YEMEN	3 618	0	-100,00	11 783	0	-100,00
OMAN	3 476	6 714	93,13	24 144	33 765	39,85
TURKEY	0	4 724	-	0	51 868	-
UNITED ARAB EMIRATES	341 867	61 120	-82,12	1 041 474	180 552	-82,66
QATAR	14 816	18 943	27,86	69 573	74 694	7,36
SUDAN	4 928	3 286	-33,33	14 804	11 899	-19,62
KENYA	3 400	6 742	98,33	15 090	29 101	92,85
GHANA	29 576	36 920	24,83	96 422	120 355	24,82
ANGOLA	8 298	4 662	-43,81	19 342	5 911	-69,44
NIGERIA	41 250	11 624	-71,82	160 957	36 855	-77,10
SOUTH AFRICA	39 047	63 520	62,68	128 202	196 405	53,20
MALAWI	0	3 370	-	0	10 343	-
DEMOCRATIC REP. OF THE CONGO	0	4 750	-	0	9 900	-
AUSTRALIA	404 675	782 085	93,26	1 861 790	4 681 788	151,47
NEW ZEALAND	81 990	40 485	-50,62	349 618	137 930	-60,55
NEW CALEDONIA	41	1 268	2 994,19	381	16 070	4 117,58
SAMOA	2 975	0	-100,00	13 185	0	-100,00
SOLOMON ISLANDS	10 277	0	-100,00	88 732	0	-100,00

TABEL 6. PERKEMBANGAN EKSPOR INDONESIA MENURUT KOMODITI DAN NEGARA TUJUAN  
JANUARI-JUNI 2017 DAN 2018

KOMODITI / NEGARA TUJUAN	BERAT BERSIH (KG)		PERUB	NILAI FOB (US \$)		PERUB
	JAN-JUN 2017	JAN-JUN 2018	%	JAN-JUN 2017	JAN-JUN 2018	%
(1)	(2)	(3)	(4)	(5)	(6)	(7)
EAST TIMOR	653 823	283 667	-56,61	395 569	235 281	-40,52
UNITED STATES	54 571	34 799	-36,23	480 743	375 849	-21,82
CANADA	10	12	15,12	824	962	16,67
MEXICO	264	24 077	9 003,36	1 034	64 562	6 145,15
CHILE	30 976	20 651	-33,33	97 107	68 348	-29,62
BRAZIL	91	30 441	33 352,11	5 250	109 277	1 981,47
URUGUAY	1 892	0	-100,00	5 668	0	-100,00
PERU	0	9 820	-	0	28 790	-
PUERTO RICO	0	2 766	-	0	10 434	-
UNITED KINGDOM	289 289	167 808	-41,99	918 981	495 156	-46,12
NETHERLANDS	236 861	235 391	-0,62	984 692	980 227	-0,45
FRANCE	6 051	9 324	54,08	32 772	35 836	9,35
GERMANY, FED. REP. OF	213 219	199 331	-6,51	823 686	780 174	-5,28
BELGIUM	50 593	48 354	-4,42	184 495	187 101	1,41
DENMARK	2 607	2 607	0,00	11 286	11 286	0,00
SWEDEN	9 333	14 697	57,47	23 077	48 381	109,65
IRELAND	29 851	12 540	-57,99	120 288	41 874	-65,19
ITALY	106 485	106 743	0,24	413 243	386 249	-6,53
SPAIN	365 341	284 899	-22,02	1 233 085	1 093 073	-11,35
PORTUGAL	1 847	4 671	152,83	9 486	16 953	78,72
POLAND	3 357	0	-100,00	10 668	0	-100,00
UKRAINE	1 106	6 453	483,33	12 620	48 945	287,83
LITHUANIA	5 141	4 760	-7,40	26 511	23 509	-11,32
CZECH REPUBLIC	2 893	2 604	-9,99	9 783	8 654	-11,54
<b>BARANG DARI PLASTIK UNTUK BANGUNAN</b>	<b>5 985 289</b>	<b>7 156 212</b>	<b>19,56</b>	<b>21 644 155</b>	<b>26 132 950</b>	<b>20,74</b>
JAPAN	664 479	890 100	33,95	4 396 006	4 975 348	13,18
HONG KONG	18 615	17 817	-4,28	107 674	110 260	2,40
KOREA, REPUBLIC OF	75 832	32 851	-56,68	253 968	199 717	-21,36
TAIWAN	55 727	66 224	18,84	253 366	306 328	20,90
CHINA	119 083	61 638	-48,24	499 293	247 544	-50,42
PAPUA NEW GUINEA	108 628	130 062	19,73	118 492	204 215	72,34
THAILAND	431 323	696 167	61,40	1 302 522	1 815 667	39,40
SINGAPORE	651 408	856 833	31,54	2 075 295	3 241 999	56,22
PHILIPPINES	369 999	227 912	-38,40	1 146 401	744 556	-35,05
MALAYSIA	392 549	161 469	-58,87	954 925	616 718	-35,42
MYANMAR	53 222	80 335	50,94	251 613	433 592	72,33
CAMBODIA	14 996	758	-94,95	43 383	11 220	-74,14
BRUNEI DARUSSALAM	10 056	2 457	-75,57	39 755	15 641	-60,66
LAO PEOPLE'S DEM. REP.	0	36	-	0	770	-
NEPAL	0	5 849	-	0	24 631	-
VIET NAM	212 396	170 882	-19,55	865 452	685 907	-20,75
MALDIVES	60 187	584 315	870,83	356 679	3 457 492	869,36
INDIA	228 986	112 127	-51,03	819 482	521 057	-36,42
PAKISTAN	13	231	1 678,77	1 037	2 383	129,85
BANGLADESH	34 970	946	-97,29	74 469	7 230	-90,29
SRI LANKA	3 969	4 719	18,89	38 775	21 151	-45,45
SAUDI ARABIA	113 735	237 736	109,03	360 991	709 814	96,63
LEBANON	1 856	0	-100,00	10 394	0	-100,00
OMAN	128	246	92,66	1 115	4 403	294,84
TURKEY	58 414	38 016	-34,92	131 150	86 106	-34,35
UNITED ARAB EMIRATES	4 384	27 689	531,59	28 810	76 199	164,49
QATAR	6 084	2 447	-59,78	55 036	18 084	-67,14
BAHRAIN	359	0	-100,00	4 417	0	-100,00
CYPRUS	0	6	-	0	128	-
MOROCCO	102	319	213,01	1 172	6 563	460,03
ALGERIA	0	1 459	-	0	56 705	-
KENYA	30 816	542	-98,24	121 018	4 301	-96,45
GHANA	11 300	4 600	-59,29	5 920	13 350	125,51
CONGO	0	35	-	0	33	-
NIGERIA	30 906	38 476	24,49	48 535	39 500	-18,61
SEYCHELLES	260	70	-73,07	2 620	1 100	-58,02
DJIBOUTI	6 400	0	-100,00	110 647	0	-100,00
SOUTH AFRICA	4 222	1 864	-55,85	19 508	11 768	-39,68
MAYOTTE	0	2	-	0	55	-
AUSTRALIA	586 523	827 770	41,13	1 689 479	2 456 107	45,38
NEW ZEALAND	108 797	107 986	-0,75	367 525	412 567	12,26
MICRONESIA, FED. STATES OF	0	2 123	-	0	2 185	-
GUAM	357	68	-80,88	5 287	930	-82,41
NEW CALEDONIA	0	250	-	0	321	-
FJI	53 929	0	-100,00	443 955	0	-100,00
KIRIBATI	576	0	-100,00	800	0	-100,00
EAST TIMOR	199 100	151 373	-23,97	112 976	113 738	0,67
UNITED STATES	559 657	331 261	-40,81	2 646 507	1 285 987	-51,41
CANADA	63 874	30 357	-52,47	227 541	162 793	-28,46
MEXICO	108 684	162 333	49,36	284 102	366 533	29,01
GUATEMALA	0	529	-	0	8 829	-
CHILE	187 838	390 862	108,08	414 686	907 025	118,73
ARGENTINA	9 147	6 691	-26,85	44 249	33 562	-24,15
BRAZIL	79 812	114 360	43,29	186 722	292 265	56,52
COLOMBIA	60	0	-100,00	1 010	0	-100,00
URUGUAY	0	54 120	-	0	135 300	-
ECUADOR	602	200	-66,75	3 554	3 005	-15,45
PERU	115 405	199 080	72,51	210 162	373 658	77,79
GUYANA	0	150	-	0	740	-
TRINIDAD AND TOBAGO	0	651	-	0	5 404	-
JAMAICA	8 117	0	-100,00	100 320	0	-100,00



**TABEL 6. PERKEMBANGAN EKSPOR INDONESIA MENURUT KOMODITI DAN NEGARA TUJUAN  
JANUARI-JUNI 2017 DAN 2018**

KOMODITI / NEGARA TUJUAN	BERAT BERSIH (KG)		PERUB	NILAI FOB (US \$)		PERUB
	JAN-JUN 2017	JAN-JUN 2018	%	JAN-JUN 2017	JAN-JUN 2018	%
(1)	(2)	(3)	(4)	(5)	(6)	(7)
DOMINICAN REPUBLIC	1 000	5 994	499,45	4 125	14 782	258,38
COSTA RICA	89	0	-100,00	798	0	-100,00
DOMINICA	8 838	0	-100,00	43 369	0	-100,00
FRENCH POLYNESIA	0	103	-	0	1 648	-
UNITED KINGDOM	4 534	1 890	-58,31	26 752	17 928	-32,98
NETHERLANDS	78 776	162 513	106,30	166 583	391 246	134,87
FRANCE	5 547	12 323	122,15	36 362	35 765	-1,64
GERMANY, FED. REP. OF	62	13 457	21 455,85	133	13 014	9 675,25
BELGIUM	3 503	25	-99,29	15 457	215	-98,61
SWITZERLAND	0	567	-	0	31 726	-
DENMARK	0	536	-	0	249	-
NORWAY	0	17 380	-	0	39 089	-
SWEDEN	5 701	21 472	276,64	7 646	41 921	448,28
ITALY	7 927	8 823	11,30	31 935	21 493	-32,70
SPAIN	9 864	54 181	449,28	63 111	235 631	273,36
HUNGARY	0	50	-	0	193	-
BULGARIA	0	17 160	-	0	37 924	-
TURKMENISTAN	8	0	-100,00	405	0	-100,00
GEORGIA	1 319	0	-100,00	5 232	0	-100,00
SLOVENIA	0	415	-	0	3 992	-
CZECH REPUBLIC	238	1 920	708,08	3 451	13 650	295,51
<b>PERLENGKAPAN DAN PERALATAN RUMAH T</b>	<b>6 142 212</b>	<b>5 419 465</b>	<b>-11,77</b>	<b>26 346 320</b>	<b>24 956 507</b>	<b>-5,28</b>
JAPAN	147 563	140 524	-4,77	1 285 789	1 201 116	-6,59
HONG KONG	135 084	125 016	-7,45	434 807	415 388	-4,47
KOREA, REPUBLIC OF	46 014	59 807	29,98	229 905	284 046	23,55
TAIWAN	6 512	4 489	-31,07	32 696	18 285	-44,08
CHINA	418 323	396 665	-5,18	2 127 417	2 054 000	-3,45
PAPUA NEW GUINEA	31 880	21 957	-31,13	108 718	52 945	-51,30
THAILAND	35 667	20 345	-42,96	156 974	81 279	-48,22
SINGAPORE	328 967	353 255	7,38	1 471 441	1 779 194	20,92
PHILIPPINES	570 904	504 168	-11,69	2 388 601	2 181 098	-8,69
MALAYSIA	586 882	593 124	1,06	1 839 919	2 114 044	14,90
MYANMAR	19 104	3 475	-81,81	81 415	12 495	-84,65
CAMBODIA	102	1 744	1 616,54	885	6 930	683,33
BRUNEI DARUSSALAM	8 145	11 087	36,13	31 601	38 947	23,24
NEPAL	8 197	7 675	-6,37	29 606	26 845	-9,33
VIET NAM	53 143	118 372	122,74	198 806	439 746	121,19
MALDIVES	54 666	33 091	-39,47	212 942	118 503	-44,35
INDIA	34 101	75 245	120,65	281 533	527 583	87,40
PAKISTAN	195 314	133 753	-31,52	369 116	277 680	-24,77
BANGLADESH	8 542	293	-96,57	33 554	1 098	-96,73
SRI LANKA	116 616	84 570	-27,48	175 773	134 429	-23,52
IRAN (ISLAMIC REPUBLIC OF)	72 237	19 915	-72,43	335 577	72 685	-78,34
SAUDI ARABIA	608 637	437 321	-28,15	1 824 785	1 311 235	-28,14
ISRAEL	4 194	5 040	20,17	51 426	34 201	-33,49
KUWAIT	22 811	16 116	-29,35	69 956	40 645	-41,90
JORDAN	6 193	0	-100,00	41 619	0	-100,00
LEBANON	6 873	0	-100,00	32 448	0	-100,00
YEMEN	94 954	58 934	-37,93	209 154	126 367	-39,58
OMAN	6 179	6 277	1,58	49 654	20 046	-59,63
TURKEY	60 175	44 079	-26,75	336 206	316 157	-5,96
UNITED ARAB EMIRATES	609 301	386 756	-36,52	2 337 302	2 162 571	-7,48
QATAR	41 746	36 617	-12,29	156 210	113 499	-27,34
BAHRAIN	46 507	27 264	-41,38	152 299	109 576	-28,05
EGYPT	11 397	27 535	141,59	63 866	112 475	76,11
MOROCCO	16 927	14 951	-11,68	56 847	48 555	-14,59
SUDAN	6 490	0	-100,00	7 241	0	-100,00
TANZANIA, UNITED REP. OF	10 704	4 951	-53,75	10 279	7 187	-30,08
MADAGASCAR	0	1 390	-	0	4 975	-
SOMALIA	5 071	10 250	102,13	16 200	11 680	-27,90
KENYA	6 676	4 391	-34,24	31 000	18 423	-40,57
REUNION	0	4	-	0	15	-
TOGO	1 881	1 062	-43,55	6 756	1 415	-79,06
CONGO	0	30	-	0	116	-
CAMEROON	22 801	22 497	-1,34	55 985	53 378	-4,66
NIGERIA	15 161	21 986	45,02	43 706	58 024	32,76
COTE D'IVOIRE	0	4 117	-	0	11 282	-
SENEGAL	22 097	27 688	25,30	91 440	111 371	21,80
MAURITANIA	0	10	-	0	15	-
MALI	11 941	12 229	2,41	18 450	3 811	-79,35
GAMBIA	320	0	-100,00	2 060	0	-100,00
SEYCHELLES	1 918	568	-70,39	7 027	2 673	-61,97
NIGER	0	4 396	-	0	12 785	-
DJIBOUTI	18 019	0	-100,00	90 755	0	-100,00
SOUTH AFRICA	53 808	85 204	58,35	236 840	333 685	40,89
MAURITIUS	2 425	7 685	216,92	3 500	30 461	770,31
AUSTRALIA	169 106	124 040	-26,65	1 081 110	829 043	-23,32
NEW ZEALAND	3 685	4 936	33,95	36 730	44 469	21,07
GUAM	0	56	-	0	1 800	-
NEW CALEDONIA	2 748	101	-96,34	12 859	1 531	-88,10
VANUATU	120	536	347,41	365	2 771	659,40
COOK ISLANDS	32	0	-100,00	389	0	-100,00
FIJI	6 981	19 064	173,10	16 577	44 700	169,65
SAMOA	5 090	0	-100,00	16 729	0	-100,00
SOLOMON ISLANDS	0	4 780	-	0	1 759	-
EAST TIMOR	303 433	266 825	-12,06	157 768	176 491	11,87

**TABEL 6. PERKEMBANGAN EKSPOR INDONESIA MENURUT KOMODITI DAN NEGARA TUJUAN  
JANUARI-JUNI 2017 DAN 2018**

KOMODITI / NEGARA TUJUAN	BERAT BERSIH (KG)		PERUB	NILAI FOB (US \$)		PERUB
	JAN-JUN 2017	JAN-JUN 2018	%	JAN-JUN 2017	JAN-JUN 2018	%
(1)	(2)	(3)	(4)	(5)	(6)	(7)
UNITED STATES	291 747	337 791	15,78	2 163 469	2 421 412	11,92
CANADA	48 272	30 362	-37,10	377 886	291 025	-22,99
MEXICO	136 045	126 970	-6,67	431 626	396 804	-8,07
GUATEMALA	0	1 457	-	0	14 544	-
HONDURAS	506	0	-100,00	5 902	0	-100,00
PANAMA	4 474	22 666	406,58	43 287	149 823	246,12
SURINAME	2 091	31	-98,54	7 502	191	-97,46
CHILE	10 153	12 308	21,23	107 439	133 988	24,71
ARGENTINA	9 769	9 100	-6,84	76 297	63 476	-16,80
BRAZIL	36 191	23 907	-33,94	329 734	208 610	-36,73
COLOMBIA	4 461	7 247	62,46	42 412	49 664	17,10
URUGUAY	229	5 512	2 307,20	1 815	27 212	1 399,19
PARAGUAY	5 771	10 763	86,49	24 091	45 832	90,25
PERU	4 585	510	-88,88	50 325	5 206	-89,66
TRINIDAD AND TOBAGO	560	0	-100,00	2 325	0	-100,00
DOMINICAN REPUBLIC	1 657	9 198	455,17	20 980	57 194	172,61
EL SALVADOR	0	267	-	0	2 848	-
COSTA RICA	346	1 096	216,80	3 384	10 715	216,61
FRENCH POLYNESIA	1 043	289	-72,29	4 699	1 892	-59,73
MARTINIQUE	0	14	-	0	164	-
GADELOUPE	0	10	-	0	1	-
UNITED KINGDOM	11 643	14 206	22,01	104 506	120 110	14,93
NETHERLANDS	108 737	89 943	-17,28	1 045 070	870 886	-16,67
FRANCE	44 639	35 000	-21,59	436 130	317 270	-27,25
GERMANY, FED. REP. OF	3 602	2 565	-28,80	23 516	16 302	-30,68
BELGIUM	54 473	1 445	-97,35	422 417	9 402	-97,77
DENMARK	0	3 179	-	0	20 592	-
FINLAND	44 143	43 276	-1,96	196 685	182 157	-7,39
ITALY	11 684	1 878	-83,93	35 316	9 860	-72,08
SPAIN	55 592	9 957	-82,09	202 076	36 769	-81,80
PORTUGAL	168	4 424	2 533,51	3 648	30 031	723,17
GREECE	32	4 013	12 567,91	778	14 864	1 810,53
HUNGARY	118 378	162 402	37,19	700 667	1 049 389	49,77
POLAND	20 897	11 125	-46,76	48 828	27 537	-43,60
BULGARIA	0	506	-	0	500	-
MOLDOVA, REPUBLIC OF	0	2 305	-	0	8 771	-
GEORGIA	0	1 582	-	0	8 993	-
CROATIA	0	1	-	0	534	-
RUSSIA FEDERATION	25 960	33 908	30,61	280 895	354 413	26,17
<b>BAN VULKANISIR</b>	<b>2 804 789</b>	<b>1 190 882</b>	<b>-57,54</b>	<b>10 381 693</b>	<b>4 684 458</b>	<b>-54,88</b>
JAPAN	187 776	176 836	-5,83	827 332	506 029	-38,84
HONG KONG	552 619	91 791	-83,39	3 290 396	488 635	-85,15
KOREA, REPUBLIC OF	41 550	25 455	-38,74	85 295	46 380	-45,62
TAIWAN	132 018	27 452	-79,21	975 060	227 713	-76,65
CHINA	24 108	9 443	-60,83	139 365	45 886	-67,08
PAPUA NEW GUINEA	612	31	-94,93	11 415	1 059	-90,72
THAILAND	208 605	307 972	47,63	696 377	1 677 726	140,92
SINGAPORE	148 573	126 266	-15,01	632 569	697 982	10,34
PHILIPPINES	105 869	51 213	-51,63	286 193	56 987	-80,09
MALAYSIA	78 009	36 121	-53,70	236 033	114 107	-51,66
CAMBODIA	1 839	0	-100,00	5 628	0	-100,00
BRUNEI DARUSSALAM	0	4 761	-	0	20 608	-
VIET NAM	38 894	11 931	-69,32	100 859	19 175	-80,99
INDIA	1 054	103 020	9 669,60	334	84 196	25 078,60
PAKISTAN	256 021	2 465	-99,04	950 686	4 399	-99,54
BANGLADESH	7 476	9 534	27,53	16 814	51 998	209,26
SRI LANKA	1 027	354	-65,47	2 471	608	-75,40
AFGHANISTAN	115	0	-100,00	349	0	-100,00
IRAN (ISLAMIC REPUBLIC OF)	53 608	0	-100,00	204 670	0	-100,00
SAUDI ARABIA	18 874	0	-100,00	36 349	0	-100,00
JORDAN	3 531	1 733	-50,93	7 560	3 526	-53,36
LEBANON	0	107	-	0	243	-
YEMEN	2 157	2 901	34,52	4 374	6 728	53,81
OMAN	0	101	-	0	232	-
UNITED ARAB EMIRATES	104 794	66	-99,94	462 846	192	-99,96
BAHRAIN	207	0	-100,00	758	0	-100,00
EGYPT	20 600	24 529	19,07	47 527	54 539	14,75
LIBYAN ARAB JAMAHIRIYA	0	296	-	0	641	-
NIGERIA	216	0	-100,00	1 352	0	-100,00
AUSTRALIA	28 876	60 859	110,76	110 666	250 702	126,54
FIJI	48	0	-100,00	304	0	-100,00
KIRIBATI	189	0	-100,00	600	0	-100,00
SOLOMON ISLANDS	55	0	-100,00	420	0	-100,00
EAST TIMOR	64 180	35 646	-44,46	106 934	44 667	-58,23
UNITED STATES	68 469	7	-99,99	202 317	108	-99,95
SURINAME	0	1 709	-	0	4 476	-
NETHERLANDS ANTILLES	25 850	0	-100,00	30 000	0	-100,00
UNITED KINGDOM	15 617	0	-100,00	48 461	0	-100,00
NETHERLANDS	492 495	65 045	-86,79	634 385	224 892	-64,55
GERMANY, FED. REP. OF	14 168	0	-100,00	74 203	0	-100,00
BELGIUM	15 399	0	-100,00	19 175	0	-100,00
IRELAND	0	13 160	-	0	47 836	-
SPAIN	88 947	0	-100,00	130 001	0	-100,00
PORTUGAL	0	47	-	0	2 000	-
POLAND	343	23	-93,30	1 620	100	-93,83
SLOVENIA	0	9	-	0	90	-

**TABEL 6. PERKEMBANGAN EKSPOR INDONESIA MENURUT KOMODITI DAN NEGARA TUJUAN  
JANUARI-JUNI 2017 DAN 2018**

KOMODITI / NEGARA TUJUAN	BERAT BERSIH (KG)		PERUB	NILAI FOB (US \$)		PERUB
	JAN-JUN 2017	JAN-JUN 2018	%	JAN-JUN 2017	JAN-JUN 2018	%
(1)	(2)	(3)	(4)	(5)	(6)	(7)
<b>BARANG DARI KARET UNTUK KEPERLUAN R</b>	<b>2 716 573</b>	<b>3 396 256</b>	<b>25,02</b>	<b>11 816 894</b>	<b>13 299 546</b>	<b>12,55</b>
JAPAN	155 795	168 214	7,97	1 598 935	1 790 919	12,01
HONG KONG	26 336	20 348	-22,74	210 671	169 965	-19,32
KOREA, REPUBLIC OF	140 543	10 020	-92,87	78 072	39 220	-49,76
TAIWAN	20 713	21 950	5,97	90 558	142 010	56,82
CHINA	510 215	923 501	81,00	1 882 846	3 254 333	72,84
PAPUA NEW GUINEA	320	441	37,76	739	1 125	52,19
THAILAND	103 358	99 395	-3,83	977 193	726 279	-25,68
SINGAPORE	409 389	391 857	-4,28	1 870 911	1 156 007	-38,21
PHILIPPINES	31 470	26 761	-14,96	589 070	468 437	-20,48
MALAYSIA	99 331	105 500	6,21	637 558	632 763	-0,75
CAMBODIA	86	304	253,65	2 948	11 906	303,91
BRUNEI DARUSSALAM	3 260	3 576	9,68	21 870	30 111	37,68
VIET NAM	21 086	38 326	81,76	491 083	567 114	15,48
MALDIVES	310 690	575	-99,81	190 203	1 151	-99,39
INDIA	5 592	4 340	-22,39	67 913	96 056	41,44
PAKISTAN	23 623	19 741	-16,43	135 007	149 447	10,70
BANGLADESH	340	655 615	192 784,67	2 845	448 256	15 657,80
SRI LANKA	46 739	33 488	-28,35	146 175	99 393	-32,00
IRAQ	0	111	-	0	80	-
IRAN (ISLAMIC REPUBLIC OF)	0	30 366	-	0	92 096	-
SAUDI ARABIA	36 904	1 519	-95,88	118 283	6 764	-94,28
TURKEY	79 184	52 800	-33,32	339 945	205 920	-39,43
UNITED ARAB EMIRATES	90 103	56 852	-36,90	245 638	158 897	-35,31
EGYPT	32 297	0	-100,00	45 448	0	-100,00
MOROCCO	3 214	13 262	312,57	5 902	25 597	333,69
CAMEROON	20	0	-100,00	19	0	-100,00
GABON	310	0	-100,00	2 057	0	-100,00
SENEGAL	1 465	1 465	0,00	250	250	0,00
SOUTH AFRICA	15	0	-100,00	81	0	-100,00
ZIMBABWE	0	277	-	0	3 435	-
AUSTRALIA	12 895	36 664	184,33	85 752	203 014	136,74
NEW ZEALAND	3 567	5 868	64,52	13 691	66 604	386,47
FUJI	6	0	-100,00	12	0	-100,00
KIRIBATI	0	100	-	0	100	-
SOLOMON ISLANDS	606	20	-96,70	2 970	1 000	-66,33
EAST TIMOR	45 721	10 162	-77,77	206 808	36 194	-82,50
UNITED STATES	293 189	389 857	32,97	845 306	1 200 807	42,06
VENEZUELA	6	6	0,00	24	26	8,33
BRAZIL	28 225	49 494	75,36	334 815	531 513	58,75
COLOMBIA	0	14	-	0	252	-
URUGUAY	17 792	23 438	31,73	213 509	278 515	30,45
TRINIDAD AND TOBAGO	0	2 400	-	0	17 240	-
UNITED KINGDOM	13 472	17 265	28,16	23 634	71 633	203,10
NETHERLANDS	114 564	130 608	14,00	213 135	278 392	30,62
FRANCE	190	21	-89,10	597	648	8,51
GERMANY, FED. REP. OF	246	255	3,79	2 689	3 753	39,58
AUSTRIA	17	0	-100,00	528	0	-100,00
BELGIUM	331	105	-68,12	20 072	21 565	7,44
ITALY	9 615	4 296	-55,32	34 783	18 251	-47,53
SPAIN	23 080	39 193	69,81	63 916	227 346	255,69
GREECE	0	4 150	-	0	63 361	-
POLAND	542	0	-100,00	1 494	0	-100,00
CZECH REPUBLIC	109	1 736	1 493,03	938	1 799	91,74
<b>BARANG DARI KARET LAINNYA</b>	<b>37 926 276</b>	<b>41 168 194</b>	<b>8,55</b>	<b>197 941 280</b>	<b>212 894 275</b>	<b>7,55</b>
JAPAN	3 050 660	2 878 165	-5,65	28 824 937	27 726 717	-3,81
HONG KONG	23 128	33 616	45,35	496 857	411 803	-17,12
KOREA, REPUBLIC OF	289 519	492 014	69,94	4 480 632	5 793 735	29,31
TAIWAN	1 461 313	1 567 278	7,25	5 901 192	6 730 222	14,05
CHINA	1 629 454	1 730 206	6,18	6 614 096	7 554 080	14,21
MONGOLIA	0	375	-	0	1 336	-
PAPUA NEW GUINEA	9 345	2 971	-68,20	16 647	23 756	42,71
THAILAND	426 792	574 081	34,51	5 006 675	6 089 491	21,63
SINGAPORE	582 157	444 135	-23,71	9 788 296	9 490 492	-3,04
PHILIPPINES	238 554	121 728	-48,97	2 697 445	1 687 439	-37,44
MALAYSIA	2 338 886	2 899 324	23,96	3 381 334	4 961 793	46,74
MYANMAR	3 199	31	-99,05	73 725	863	-98,83
CAMBODIA	303	1 637	441,19	3 884	18 582	378,40
BRUNEI DARUSSALAM	12 086	57	-99,53	81 890	3 247	-96,04
VIET NAM	370 190	161 957	-56,25	1 643 849	1 840 908	11,99
MALDIVES	48	346	620,88	1 221	5 566	355,81
INDIA	210 081	361 197	71,93	1 577 422	2 293 003	45,36
PAKISTAN	41 168	25 987	-36,88	335 890	371 458	10,59
BANGLADESH	2 673	105	-96,07	21 983	3 574	-83,74
SRI LANKA	3 003	6 451	114,82	4 424	10 603	139,67
IRAQ	2	0	-100,00	62	0	-100,00
SAUDI ARABIA	46 461	90 606	95,01	199 277	233 765	17,31
ISRAEL	331 597	199 707	-39,77	1 100 774	674 630	-38,71
KUWAIT	21 356	8 152	-61,83	31 555	26 054	-17,43
LEBANON	16 171	23 185	43,37	87 220	76 230	-12,60
YEMEN	3 800	2 723	-28,35	32 000	19 175	-40,08
OMAN	550	2 968	439,57	2 551	9 085	256,14
SYRIA ARAB REPUBLIC	0	1 477	-	0	22 204	-
TURKEY	107 995	1 472 580	1 263,56	807 860	5 576 097	590,23
UNITED ARAB EMIRATES	246 996	140 455	-43,13	1 937 922	1 231 395	-36,46

TABEL 6. PERKEMBANGAN EKSPOR INDONESIA MENURUT KOMODITI DAN NEGARA TUJUAN  
JANUARI-JUNI 2017 DAN 2018

KOMODITI / NEGARA TUJUAN	BERAT BERSIH (KG)		PERUB	NILAI FOB (US \$)		PERUB
	JAN-JUN 2017	JAN-JUN 2018	%	JAN-JUN 2017	JAN-JUN 2018	%
(1)	(2)	(3)	(4)	(5)	(6)	(7)
QATAR	1	6	490,00	67	618	819,15
BAHRAIN	348	347	-0,29	7 657	7 650	-0,09
CYPRUS	7 602	20 586	170,79	28 288	85 175	201,10
EGYPT	0	9 554	-	0	94 707	-
LIBYAN ARAB JAMAHIRIYA	0	26 406	-	0	82 886	-
MOROCCO	0	18 503	-	0	63 574	-
TUNISIA	7 965	8 284	4,00	27 395	30 005	9,53
ALGERIA	0	2 113	-	0	11 925	-
SUDAN	81 870	187 201	128,66	278 604	635 176	127,99
ETHIOPIA	75 001	9 074	-87,90	251 002	29 452	-88,27
TANZANIA, UNITED REP. OF	0	39 624	-	0	126 750	-
MADAGASCAR	13	1	-92,31	11	3	-72,00
SOMALIA	0	9 674	-	0	23 466	-
KENYA	19 950	56 971	185,57	73 500	204 580	178,34
REUNION	306	121	-60,46	3 137	1 095	-65,10
MOZAMBIQUE	0	7 256	-	0	27 070	-
TOGO	27	0	-100,00	98	0	-100,00
GHANA	7	0	-100,00	4	0	-100,00
LIBERIA	0	45	-	0	616	-
GUINEA	60	0	-100,00	1 800	0	-100,00
ANGOLA	16 008	52 000	224,84	4 924	216 000	4 286,62
CAMEROON	855	23 656	2 666,78	4 481	76 908	1 616,42
NIGERIA	0	325	-	0	413	-
SIERRA LEONE	0	9	-	0	470	-
GABON	0	1	-	0	3	-
SENEGAL	15	0	-100,00	764	0	-100,00
MAURITANIA	0	1	-	0	13	-
BENIN	18 200	0	-100,00	65 375	0	-100,00
SEYCHELLES	0	100	-	0	887	-
UGANDA	4	0	-100,00	3	0	-100,00
DJIBOUTI	1	2 885	288 353,00	32	1 926	5 862,54
SOUTH AFRICA	72 697	97 887	34,65	538 114	628 913	16,87
ZIMBABWE	11 105	5 042	-54,59	41 732	16 861	-59,60
MAURITIUS	153	5	-96,72	791	130	-83,50
AUSTRALIA	568 813	450 775	-20,75	2 012 427	1 546 650	-23,15
NEW ZEALAND	344 855	285 950	-17,08	435 519	366 346	-15,88
GUAM	359	50	-86,07	614	651	5,94
NEW CALEDONIA	118	16	-86,44	1 775	34	-98,11
AMERICAN SAMOA	2	0	-100,00	457	0	-100,00
COOK ISLANDS	105	0	-100,00	117	0	-100,00
FIJI	805	175	-78,26	1 433	947	-33,91
KIRIBATI	0	1 550	-	0	1 200	-
SAMOA	0	32	-	0	199	-
SOLOMON ISLANDS	518	0	-100,00	8 391	0	-100,00
EAST TIMOR	33 577	34 308	2,18	29 113	46 363	59,25
UNITED STATES	13 298 412	13 498 570	1,51	69 423 182	69 315 595	-0,15
CANADA	672 803	560 044	-16,76	2 436 537	1 633 167	-32,97
MEXICO	333 242	276 652	-16,98	1 246 267	1 206 809	-3,17
GUATEMALA	83 110	22 410	-73,04	331 690	96 570	-70,89
HONDURAS	36 984	19 520	-47,22	149 427	73 120	-51,07
NICARAGUA	0	32 229	-	0	101 020	-
PANAMA	127 115	27 778	-78,15	501 974	127 906	-74,52
CHILE	25 820	36 744	42,31	76 934	129 271	68,03
VENEZUELA	56	65	16,67	278	361	30,05
ARGENTINA	161 215	207 663	28,81	618 926	732 358	18,33
BRAZIL	29 558	50 419	70,57	692 912	897 750	29,56
COLOMBIA	24 129	249	-98,97	100 062	11 595	-88,41
BOLIVIA	0	23	-	0	462	-
URUGUAY	9 288	20 156	117,01	10 179	25 064	146,25
PARAGUAY	15	0	-100,00	581	0	-100,00
ECUADOR	59 927	43 219	-27,88	241 156	165 517	-31,37
PERU	132	34 789	26 269,34	5 058	136 913	2 606,65
DOMINICAN REPUBLIC	0	18 371	-	0	108 775	-
EL SALVADOR	140 907	61 508	-56,35	526 623	232 803	-55,79
COSTA RICA	164 553	146 064	-11,24	770 316	640 579	-16,84
HAITI	8 120	7 929	-2,36	30 400	27 160	-10,66
BERMUDA	0	4	-	0	274	-
FRENCH POLYNESIA	396	72	-81,82	1 319	694	-47,40
MARTINIQUE	146	63	-56,85	1 021	925	-9,36
NETHERLANDS ANTILLES	0	7	-	0	317	-
GUADELOUPE	72	115	59,72	380	282	-25,68
VIRGIN ISLANDS (BRITISH)	0	125	-	0	1 043	-
UNITED KINGDOM	384 047	458 019	19,26	1 761 132	2 060 701	17,01
NETHERLANDS	1 313 020	1 673 362	27,44	3 549 925	4 864 417	37,03
FRANCE	1 166 736	1 230 705	5,48	4 236 576	3 948 358	-6,80
GERMANY, FED. REP. OF	2 018 634	2 396 868	18,74	8 474 619	11 529 156	36,04
AUSTRIA	17	15	-12,79	1 182	71	-93,99
BELGIUM	492 231	568 322	15,46	2 507 036	3 202 032	27,72
SWITZERLAND	9 365	24 191	158,32	46 904	125 876	168,37
DENMARK	187 449	159 397	-14,97	445 965	370 727	-16,87
SWEDEN	107 169	79 750	-25,58	358 688	294 596	-17,87
FINLAND	432 291	413 918	-4,25	2 600 793	2 348 869	-9,69
IRELAND	27 483	85 669	211,72	140 201	265 119	89,10
ITALY	2 622 624	2 161 001	-17,60	11 095 051	8 766 947	-20,98
SPAIN	349 206	81 609	-76,63	1 616 390	504 914	-68,76
PORTUGAL	168 014	100 484	-40,19	657 886	378 741	-42,43
GREECE	179 601	969 678	439,91	750 931	3 500 690	366,18

TABEL 6. PERKEMBANGAN EKSPOR INDONESIA MENURUT KOMODITI DAN NEGARA TUJUAN  
JANUARI-JUNI 2017 DAN 2018

KOMODITI / NEGARA TUJUAN	BERAT BERSIH (KG)		PERUB	NILAI FOB (US \$)		PERUB
	JAN-JUN 2017	JAN-JUN 2018	%	JAN-JUN 2017	JAN-JUN 2018	%
(1)	(2)	(3)	(4)	(5)	(6)	(7)
POLAND	222 123	580 301	161,25	1 637 086	5 028 994	207,19
ROMANIA	31 953	21 332	-33,24	143 144	79 546	-44,43
BULGARIA	7 230	0	-100,00	2 999	0	-100,00
ALBANIA	0	7 062	-	0	24 057	-
UKRAINE	0	38 292	-	0	133 168	-
UZBEKISTAN	14 814	5 221	-64,75	49 278	17 038	-65,43
LITHUANIA	54 732	134 833	146,35	266 327	523 361	96,51
LATVIA	46 570	30 096	-35,37	227 846	157 952	-30,68
GEORGIA	14 376	25 990	80,78	70 490	93 808	33,08
CROATIA	76 836	82 451	7,31	304 690	306 495	0,59
SLOVENIA	16 685	52 506	214,69	29 101	193 640	565,40
CZECH REPUBLIC	70 428	92 347	31,12	784 474	1 214 663	54,84
RUSSIA FEDERATION	7 591	35 942	373,47	47 032	77 031	63,78
SERBIA	3	1	-64,33	15	20	30,35
MONTENEGRO	228	0	-100,00	1 050	0	-100,00
<b>KACA</b>	<b>266 602 751</b>	<b>287 392 965</b>	<b>7,80</b>	<b>136 833 540</b>	<b>150 644 635</b>	<b>10,09</b>
JAPAN	4 788 961	9 476 629	97,88	9 350 687	13 939 938	49,08
HONG KONG	335 622	167 363	-50,13	238 216	79 737	-66,53
KOREA, REPUBLIC OF	9 621 339	13 744 019	42,85	3 303 475	4 682 297	41,74
TAIWAN	4 091 376	3 980 463	-2,71	1 987 613	1 953 075	-1,74
CHINA	2 290 264	2 756 977	20,38	2 164 984	2 895 075	33,72
MONGOLIA	27 671	7 875	-71,54	34 477	6 552	-81,00
PAPUA NEW GUINEA	4 205 607	94 453	-97,75	2 111 480	147 056	-93,04
THAILAND	44 275 076	44 734 993	1,04	17 525 329	18 077 513	3,15
SINGAPORE	2 704 050	2 072 732	-23,35	1 918 104	1 727 840	-9,92
PHILIPPINES	12 010 736	21 332 725	77,61	7 475 670	10 402 632	39,15
MALAYSIA	28 265 367	25 863 017	-8,50	12 414 700	11 598 839	-6,57
MYANMAR	5 265 942	7 537 953	43,15	1 891 691	2 695 806	42,51
CAMBODIA	1 580 270	3 269 836	106,92	567 856	1 105 469	94,67
BRUNEI DARUSSALAM	128 412	89 896	-29,99	39 197	30 820	-21,37
LAO PEOPLE'S DEM. REP.	0	21 195	-	0	8 833	-
NEPAL	85 849	106 419	23,96	87 064	74 085	-14,91
VIET NAM	40 056 533	29 651 638	-25,98	18 001 239	14 578 738	-19,01
MALDIVES	383 933	108 415	-71,76	214 933	99 752	-53,59
INDIA	51 756 872	49 986 710	-3,42	19 696 830	20 651 162	4,85
PAKISTAN	859 661	847 151	-1,46	792 039	734 520	-7,26
BANGLADESH	489 703	1 474 620	201,13	946 451	1 367 442	44,48
SRI LANKA	1 460 741	1 644 453	12,58	664 842	704 430	5,95
AFGHANISTAN	982 499	425 447	-56,70	757 961	347 527	-54,15
IRAQ	67 491	107 380	59,10	56 950	80 003	40,48
IRAN (ISLAMIC REPUBLIC OF)	41 222	121 469	194,67	35 124	117 256	233,83
SAUDI ARABIA	202 629	239 881	18,38	636 950	962 464	51,11
ISRAEL	17 611	26 358	49,66	20 746	56 770	173,64
KUWAIT	171 068	95 679	-44,07	123 263	94 487	-23,35
JORDAN	0	249	-	0	520	-
LEBANON	34 791	124 627	258,21	72 640	113 745	56,59
PALESTINA	0	17 411	-	0	20 057	-
YEMEN	707 314	367 569	-48,03	542 502	264 674	-51,21
OMAN	52 345	4 020	-92,32	44 322	12 871	-70,96
SYRIA ARAB REPUBLIC	623 391	459 973	-26,21	392 753	349 729	-10,95
TURKEY	262 844	999 277	280,18	210 939	641 880	204,30
UNITED ARAB EMIRATES	3 048 261	2 716 280	-10,89	2 336 669	2 088 105	-10,64
QATAR	68 209	158 858	132,90	67 002	178 441	166,32
BAHRAIN	18 460	0	-100,00	15 824	0	-100,00
CYPRUS	19 093	19 187	0,49	15 903	18 369	15,51
EGYPT	391	15 228	3 794,63	844	20 436	2 321,33
MOROCCO	15 307	1 371	-91,04	13 759	1 838	-86,64
TUNISIA	83	0	-100,00	261	0	-100,00
ALGERIA	0	50 303	-	0	27 127	-
SUDAN	57 567	0	-100,00	82 564	0	-100,00
ETHIOPIA	0	155 468	-	0	101 418	-
TANZANIA, UNITED REP. OF	842 889	1 450 858	72,13	304 238	527 516	73,39
MADAGASCAR	186 235	296 723	59,33	80 848	136 200	68,46
SOMALIA	104 037	218 105	109,64	96 945	198 215	104,46
KENYA	2 268 685	3 237 865	42,72	966 236	1 104 679	14,33
REUNION	15 336	46 189	201,17	27 788	25 386	-8,64
MOZAMBIQUE	71 589	100 191	39,95	57 820	70 117	21,27
BOTSWANA	23 710	22 479	-5,19	25 488	18 005	-29,36
TOGO	79 701	87 773	10,13	82 150	81 509	-0,78
GHANA	470 004	411 480	-12,45	180 366	147 892	-18,00
LIBERIA	23 034	23 169	0,59	9 190	7 024	-23,57
GUINEA	0	384	-	0	100	-
ANGOLA	5 886	185	-96,86	10 320	175	-98,31
CAMEROON	24 474	71 478	192,06	23 056	53 486	131,98
NIGERIA	1 840	2 494	35,52	2 591	7 921	205,71
GABON	45 900	0	-100,00	29 500	0	-100,00
COTE D'IVOIRE	158 122	270 958	71,36	67 626	92 942	37,44
SENEGAL	38 744	49 155	26,87	26 442	33 938	28,35
GUINEA BISSAU	0	15 923	-	0	8 647	-
SEYCHELLES	1 756	22 420	1 176,76	3 236	20 895	545,75
UGANDA	16 683	0	-100,00	9 369	0	-100,00
NIGER	0	3 705	-	0	6 788	-
DJIBOUTI	0	20 208	-	0	15 027	-
SOUTH AFRICA	3 680 577	2 524 288	-31,42	2 624 787	1 830 143	-30,27
MAURITIUS	13 861	23 180	67,23	24 521	19 930	-18,72
MAYOTTE	0	10	-	0	64	-

TABEL 6. PERKEMBANGAN EKSPOR INDONESIA MENURUT KOMODITI DAN NEGARA TUJUAN  
JANUARI-JUNI 2017 DAN 2018

KOMODITI / NEGARA TUJUAN	BERAT BERSIH (KG)		PERUB	NILAI FOB (US \$)		PERUB
	JAN-JUN 2017	JAN-JUN 2018	%	JAN-JUN 2017	JAN-JUN 2018	%
	(1)	(2)	(3)	(4)	(5)	(6)
DEMOCRATIC REP. OF THE CONGO	49 827	15 768	-68,35	22 991	10 501	-54,33
AUSTRALIA	16 061 200	14 250 172	-11,28	8 100 732	7 072 415	-12,69
NEW ZEALAND	3 143 070	12 408 311	294,78	1 206 490	5 798 549	380,61
MICRONESIA, FED. STATES OF	100	0	-100,00	72	0	-100,00
GUAM	606	2 551	320,91	5 407	5 100	-5,67
PALAU	739	0	-100,00	3 539	0	-100,00
NEW CALEDONIA	1 944	5 456	180,60	8 556	3 932	-54,04
NORTHERN MARIANA ISLANDS	175	200	14,29	1 040	616	-40,78
SAINT VINCENT AND THE GRENADINES	0	100	-	0	23	-
VANUATU	390	3 292	743,69	257	2 098	714,74
WALLIS AND FUTUNA ISLANDS	231	0	-100,00	323	0	-100,00
COOK ISLANDS	460	517	12,39	5 013	827	-83,51
FUJI	51 136	26 525	-48,13	30 221	13 634	-54,88
KIRIBATI	10	0	-100,00	290	0	-100,00
SAMOA	15 653	6 765	-56,78	18 440	9 435	-48,84
SOLOMON ISLANDS	1 888	28	-98,52	1 379	810	-41,27
TONGA	3	0	-100,00	30	0	-100,00
EAST TIMOR	461 742	344 968	-25,29	254 854	148 179	-41,86
UNITED STATES	3 121 850	4 090 119	31,02	4 246 087	4 633 019	9,11
CANADA	70 798	296 280	318,48	130 754	278 485	112,98
MEXICO	51 693	838 379	1 521,85	46 678	493 635	957,53
GUATEMALA	42 530	355 571	736,05	30 532	232 134	660,29
HONDURAS	81 056	400 896	394,59	61 367	162 976	165,57
NICARAGUA	9 405	32 473	245,27	8 508	16 686	96,13
PANAMA	1 872 274	2 530 187	35,14	1 224 508	1 577 786	28,85
CUBA	139 435	422 329	202,88	86 829	247 440	184,97
SURINAME	39 043	45 034	15,34	23 352	26 256	12,44
CHILE	667 471	465 982	-30,19	432 779	261 812	-39,50
VENEZUELA	0	60 663	-	0	68 661	-
ARGENTINA	307 400	495 308	61,13	250 377	357 827	42,92
BRAZIL	4 972 495	7 800 009	56,86	3 159 880	4 904 357	55,21
COLOMBIA	75 210	1 170	-98,44	53 855	1 875	-96,52
BOLIVIA	0	75	-	0	521	-
URUGUAY	35 654	176 482	394,99	27 445	113 566	313,80
PARAGUAY	39 209	35 174	-10,29	33 988	26 840	-21,03
ECUADOR	753 958	2 341 249	210,53	305 696	893 446	192,27
PERU	1 103 611	1 257 852	13,98	653 462	759 117	16,17
GUYANA	109 382	158 806	45,18	43 007	60 327	40,27
TRINIDAD AND TOBAGO	114 981	269 756	134,61	43 032	98 844	129,70
BAHAMAS	0	70	-	0	414	-
JAMAICA	249 154	552 677	121,82	94 127	210 580	123,72
PUERTO RICO	10	476	4 660,00	59	2 009	3 305,27
DOMINICAN REPUBLIC	204 403	152 583	-25,35	130 726	83 888	-35,83
EL SALVADOR	93 135	254 331	173,08	42 243	98 780	133,84
COSTA RICA	68 458	43 490	-36,47	61 773	22 475	-63,62
HAITI	51 910	427 069	722,71	23 172	241 780	943,42
BARBADOS	0	250	-	0	1 412	-
ARUBA	0	320	-	0	1 058	-
CAPE VERDE	34 689	0	-100,00	17 531	0	-100,00
CAYMAN ISLANDS	250	1 100	340,00	138	140	1,11
DOMINICA	72	0	-100,00	161	0	-100,00
FRENCH GUIANA	0	392	-	0	1 347	-
FRENCH POLYNESIA	1 198	2 536	111,77	7 026	6 261	-10,88
MARTINIQUE	1 508	974	-35,41	7 333	2 010	-72,59
NETHERLANDS ANTILLES	7 264	0	-100,00	5 167	0	-100,00
SAINT LUCIA	132	0	-100,00	288	0	-100,00
GUADELOUPE	1 257	260	-79,32	2 620	743	-71,65
VIRGIN ISLANDS (BRITISH)	190	451	137,37	562	3 492	521,19
U.S. VIRGIN ISLANDS	0	80	-	0	564	-
UNITED KINGDOM	238 357	219 174	-8,05	474 798	427 277	-10,01
NETHERLANDS	341 587	370 405	8,44	780 585	955 432	22,40
FRANCE	216 842	167 025	-22,97	392 018	386 253	-1,47
GERMANY, FED. REP. OF	163 217	150 510	-7,79	325 402	277 053	-14,86
AUSTRIA	15 659	2 274	-85,48	32 507	6 093	-81,26
BELGIUM	101 457	104 235	2,74	624 902	576 073	-7,81
SWITZERLAND	1 361	336	-75,31	4 809	495	-89,70
DENMARK	14 857	9 133	-38,53	26 425	55 937	111,69
NORWAY	1 154	15 260	1 222,47	5 986	19 009	217,53
SWEDEN	1 032	4 394	325,64	2 430	12 627	419,62
FINLAND	5 064	440	-91,31	4 260	1 695	-60,22
IRELAND	164	210 610	128 375,57	14 026	105 691	653,54
ITALY	36 272	270 899	646,85	114 124	354 188	210,35
SPAIN	374 467	198 885	-46,89	264 396	219 259	-17,07
PORTUGAL	131 245	15 299	-88,34	104 445	17 730	-83,02
GREECE	87 959	130 234	48,06	102 376	109 086	6,55
HUNGARY	500	17 838	3 467,68	552	13 657	2 373,46
POLAND	159 867	79 570	-50,23	111 691	71 219	-36,24
ROMANIA	1 150 145	661 473	-42,49	776 981	397 373	-48,86
BULGARIA	33 814	44 900	32,79	10 420	47 179	352,78
ALBANIA	64 486	60 417	-6,31	61 911	52 996	-14,40
UKRAINE	21 252	24	-99,89	18 262	47	-99,74
LITHUANIA	33 886	56	-99,83	32 064	536	-98,33
LATVIA	760	195	-74,34	2 991	1 072	-64,17
ESTONIA	308	462	50,00	1 750	4 901	180,03
GEORGIA	78 956	21 169	-73,19	61 235	14 144	-76,90
CROATIA	656	1 461	122,74	1 358	6 284	362,84
BOSNIA AND HERZEGOVINA	14 145	17 331	22,52	11 515	13 440	16,72

**TABEL 6. PERKEMBANGAN EKSPOR INDONESIA MENURUT KOMODITI DAN NEGARA TUJUAN  
JANUARI-JUNI 2017 DAN 2018**

KOMODITI / NEGARA TUJUAN	BERAT BERSIH (KG)		PERUB	NILAI FOB (US \$)		PERUB
	JAN-JUN 2017	JAN-JUN 2018	%	JAN-JUN 2017	JAN-JUN 2018	%
(1)	(2)	(3)	(4)	(5)	(6)	(7)
MALTA	791	316	-60,05	3 289	2 453	-25,44
SLOVAKIA	0	90	-	0	160	-
SLOVENIA	3 863	149	-96,13	2 984	872	-70,79
CZECH REPUBLIC	30 925	64 998	110,18	27 517	55 555	101,89
RUSSIA FEDERATION	1 209	3 115	157,72	3 547	14 237	301,35
MONTENEGRO	18 608	0	-100,00	10 917	0	-100,00
<b>KERAMIK</b>	<b>179 833 177</b>	<b>175 767 427</b>	<b>-2,26</b>	<b>169 899 275</b>	<b>163 521 706</b>	<b>-3,75</b>
JAPAN	2 270 741	2 566 724	13,03	17 712 008	23 582 709	33,15
HONG KONG	454 441	426 757	-6,09	1 118 616	1 373 990	22,83
KOREA, REPUBLIC OF	12 582 286	6 330 394	-49,69	13 394 598	9 461 127	-29,37
TAIWAN	13 542 321	17 071 489	26,06	4 780 012	5 618 634	17,54
CHINA	3 354 502	958 978	-71,41	11 977 438	4 090 441	-65,85
MONGOLIA	874	0	-100,00	9 895	0	-100,00
MACAU	59 926	19 129	-68,08	842 550	194 327	-76,94
PAPUA NEW GUINEA	270 952	139 939	-48,35	79 151	164 027	107,23
THAILAND	16 213 519	19 011 267	17,26	6 410 992	8 263 949	28,90
SINGAPORE	2 410 907	1 494 136	-38,03	2 697 369	1 436 158	-46,76
PHILIPPINES	42 677 981	40 883 053	-4,21	7 976 156	7 830 194	-1,83
MALAYSIA	21 896 808	30 508 432	39,33	15 773 801	18 529 092	17,47
MYANMAR	1 071 493	497 116	-53,61	572 998	179 985	-68,59
CAMBODIA	754 984	621 776	-17,64	322 740	236 981	-26,57
BRUNEI DARUSSALAM	2 620 700	1 700 172	-35,13	663 012	431 201	-34,96
LAO PEOPLE'S DEM. REP.	2 587	2 060	-20,37	9 468	5 115	-45,97
VIET NAM	2 436 071	1 784 747	-26,74	2 001 449	1 228 626	-38,61
MALDIVES	971 342	588 303	-39,43	344 596	324 925	-5,71
INDIA	2 382 928	1 240 582	-47,94	7 431 263	4 609 691	-37,97
PAKISTAN	2 676 682	1 161 865	-56,59	930 213	427 288	-54,07
BANGLADESH	356 903	149 506	-58,11	281 839	156 356	-44,52
SRI LANKA	1 845 808	932 713	-49,47	680 987	245 889	-63,89
AFGHANISTAN	25 488	0	-100,00	4 914	0	-100,00
IRAN (ISLAMIC REPUBLIC OF)	384	740	92,96	600	455	-24,23
SAUDI ARABIA	137 769	480 253	248,59	150 659	206 059	36,77
ISRAEL	80 670	41 809	-48,17	63 981	91 727	43,37
KUWAIT	27 627	8 621	-68,79	87 408	23 886	-72,67
JORDAN	6	11 238	204 232,73	6	124 878	2 081 201,67
LEBANON	181 767	40 907	-77,49	40 171	42 126	4,87
YEMEN	1 385 825	2 337 620	68,68	301 925	538 115	78,23
OMAN	413 976	2 464 298	495,27	104 429	681 282	552,39
TURKEY	34 330	565 506	1 547,27	85 976	227 896	165,07
UNITED ARAB EMIRATES	1 523 697	883 598	-42,01	3 660 674	2 271 802	-37,94
QATAR	498 477	539 590	8,25	2 162 054	2 800 532	29,53
BAHRAIN	837 158	995 375	18,90	290 488	331 889	14,25
CYPRUS	8 400	24 200	188,10	31 500	51 970	64,98
EGYPT	3 879	8 049	107,50	78 120	12 690	-83,76
LIBYAN ARAB JAMAHIRIYA	52 800	0	-100,00	6 565	0	-100,00
MOROCCO	253 268	12 573	-95,04	302 713	15 387	-94,92
NAMIBIA	2 474	72	-97,09	8 102	554	-93,16
TANZANIA, UNITED REP. OF	137 523	274 283	99,44	66 553	86 074	29,33
MADAGASCAR	646 387	470 308	-27,24	116 088	104 194	-10,25
SOMALIA	323 645	128 944	-60,16	61 841	22 214	-64,08
KENYA	1 205 371	1 322 751	9,74	344 041	361 713	5,14
REUNION	261 196	338 899	29,75	60 424	98 506	63,02
TOGO	342	1 764	415,79	1 159	1 405	21,29
GUINEA	2 168	157	-92,76	6 009	50	-99,17
CONGO	0	26 132	-	0	7 383	-
CAMEROON	0	1 502	-	0	294	-
NIGERIA	17 625	11 538	-34,54	4 671	5 022	7,52
GABON	109	44 051	40 313,76	110	22 246	20 205,25
SENEGAL	29 054	80	-99,72	9 993	500	-95,00
GAMBIA	32 160	0	-100,00	10 230	0	-100,00
SEYCHELLES	24 650	27 394	11,13	9 427	16 423	74,20
UGANDA	60	0	-100,00	30	0	-100,00
DJIBOUTI	0	361	-	0	3 592	-
SOUTH AFRICA	1 811 825	3 208 452	77,08	7 735 602	11 545 226	49,25
MAURITIUS	4 013 034	3 081 274	-23,22	948 754	686 639	-27,63
MAYOTTE	402 072	79 383	-80,26	78 151	16 886	-78,39
AUSTRALIA	5 213 751	5 552 095	6,49	3 675 164	3 904 356	6,24
NEW ZEALAND	379 144	182 753	-51,80	389 818	306 581	-21,35
MICRONESIA, FED. STATES OF	100	0	-100,00	184	0	-100,00
GUAM	1 123	276	-75,43	4 794	3 063	-36,10
PALAU	350	0	-100,00	1 077	0	-100,00
NEW CALEDONIA	15 668	51 101	226,15	13 791	20 845	51,15
NORTHERN MARIANA ISLANDS	970	600	-38,11	1 487	365	-75,48
SAINT VINCENT AND THE GRENADINES	100	1 950	1 850,00	2 657	3 494	31,53
VANUATU	626	1 076	71,88	1 227	1 189	-3,14
WALLIS AND FUTUNA ISLANDS	589	0	-100,00	838	0	-100,00
AMERICAN SAMOA	0	24 960	-	0	7 897	-
COOK ISLANDS	29 186	572	-98,04	12 759	98	-99,23
FIJI	69 715	103 555	48,54	22 897	67 699	195,67
KIRIBATI	140	0	-100,00	845	0	-100,00
SOLOMON ISLANDS	1 600	0	-100,00	1 380	0	-100,00
EAST TIMOR	3 635 415	1 591 647	-56,22	874 837	401 682	-54,08
UNITED STATES	10 028 315	8 428 992	-15,95	29 905 310	24 989 228	-16,44
CANADA	50 622	64 989	28,38	194 680	259 968	33,54
MEXICO	717 810	184 683	-74,27	360 725	244 487	-32,22
GUATEMALA	0	63	-	0	410	-

TABEL 6. PERKEMBANGAN EKSPOR INDONESIA MENURUT KOMODITI DAN NEGARA TUJUAN  
JANUARI-JUNI 2017 DAN 2018

KOMODITI / NEGARA TUJUAN	BERAT BERSIH (KG)		PERUB	NILAI FOB (US \$)		PERUB
	JAN-JUN 2017	JAN-JUN 2018	%	JAN-JUN 2017	JAN-JUN 2018	%
	(1)	(2)	(3)	(4)	(5)	(6)
PANAMA	61 627	42 686	-30,73	41 433	13 419	-67,61
SURINAME	420	0	-100,00	345	0	-100,00
CHILE	394 372	836 424	112,09	230 893	368 239	59,48
ARGENTINA	1 815 805	1 396 899	-23,07	954 566	836 790	-12,34
BRAZIL	288 938	221 425	-23,37	692 805	377 044	-45,58
COLOMBIA	27 371	26 451	-3,36	56 844	52 553	-7,55
URUGUAY	4 412	24 307	450,98	15 876	8 755	-44,85
ECUADOR	0	4 850	-	0	18 556	-
PERU	10 193	153	-98,50	32 829	870	-97,35
TRINIDAD AND TOBAGO	0	4 629	-	0	12 965	-
BAHAMAS	112	1 057	843,30	338	5 360	1 485,78
JAMAICA	2 328	1 300	-44,15	832	1 403	68,58
PUERTO RICO	330	42 010	12 630,30	359	34 139	9 413,02
BELIZE	2 520	968	-61,59	3 083	8 100	162,70
DOMINICAN REPUBLIC	5 380	3 881	-27,86	15 067	7 527	-50,05
COSTA RICA	27 603	51 979	88,31	11 601	20 551	77,15
HAITI	0	89	-	0	311	-
BARBADOS	0	491	-	0	4 968	-
ANTIGUA AND BARBUDA	0	798	-	0	1 321	-
ARUBA	116	1 946	1 577,59	83	2 400	2 795,58
BERMUDA	15	0	-100,00	49	0	-100,00
CAYMAN ISLANDS	594	350	-41,08	77	75	-2,50
DOMINICA	1 004	0	-100,00	2 113	0	-100,00
FRENCH GUIANA	1 036	0	-100,00	589	0	-100,00
FRENCH POLYNESIA	72 992	58 476	-19,89	18 742	11 806	-37,01
GRENADA	2	0	-100,00	6	0	-100,00
MARTINIQUE	53 237	3 081	-94,21	12 006	5 498	-54,20
NETHERLANDS ANTILLES	0	4 469	-	0	3 113	-
SAINT LUCIA	250	315	26,00	1 217	1 448	18,97
TURKS AND CAICOS ISLANDS	0	30	-	0	315	-
GUADELOUPE	5 448	4 458	-18,17	9 481	7 970	-15,94
VIRGIN ISLANDS (BRITISH)	205	2 270	1 007,32	1 299	2 902	123,40
UNITED KINGDOM	3 630 658	3 814 660	5,07	4 653 098	5 010 754	7,69
NETHERLANDS	1 276 913	1 144 477	-10,37	1 709 240	1 624 344	-4,97
FRANCE	1 850 772	1 232 356	-33,41	3 135 990	2 153 446	-31,33
GERMANY, FED. REP. OF	1 470 054	1 232 515	-16,16	1 154 030	1 805 881	56,48
AUSTRIA	3 134	44 279	1 312,80	14 177	63 659	349,04
BELGIUM	1 664 917	1 711 717	2,81	4 956 868	7 314 698	47,57
SWITZERLAND	3 259	3 693	13,32	19 414	15 750	-18,87
LUXEMBOURG	0	356	-	0	986	-
DENMARK	67 611	77 821	15,10	97 390	142 575	46,40
NORWAY	1 520	3 033	99,52	7 193	15 107	110,02
SWEDEN	302 736	253 565	-16,24	273 532	346 504	26,68
FINLAND	429 192	497 330	15,88	2 124 714	2 485 327	16,97
IRELAND	111 856	94 816	-15,23	159 591	171 892	7,71
ITALY	106 712	314 215	194,45	214 536	658 553	206,97
SPAIN	153 210	141 902	-7,38	232 836	279 960	20,24
PORTUGAL	2 663	717	-73,06	13 784	1 368	-90,08
GREECE	44 601	60 164	34,89	109 430	124 429	13,71
HUNGARY	4 039	399	-90,12	2 692	583	-78,36
POLAND	194 874	71 861	-63,12	114 938	130 866	13,86
ROMANIA	43 055	164 719	282,58	44 506	55 611	24,95
BULGARIA	3 199	1 094	-65,80	5 200	2 505	-51,83
ALBANIA	96	0	-100,00	878	0	-100,00
AZERBAIJAN	186	484	160,77	1 565	8 873	467,02
KAZAKHSTAN	4 366	0	-100,00	42 071	0	-100,00
UKRAINE	0	573	-	0	7 551	-
UZBEKISTAN	0	226	-	0	108	-
LITHUANIA	1 347	56 416	4 087,32	1 052	22 556	2 043,30
LATVIA	2 088	1 661	-20,45	26 244	24 584	-6,33
ESTONIA	3 843	23 047	499,74	158 085	6 784	-95,71
GEORGIA	23 364	0	-100,00	7 966	0	-100,00
CROATIA	37 060	17 823	-51,91	24 751	21 403	-13,53
MALTA	25 829	0	-100,00	12 802	0	-100,00
SLOVAKIA	340	0	-100,00	464	0	-100,00
SLOVENIA	12 269	4 093	-66,64	11 874	2 832	-76,15
CZECH REPUBLIC	142 270	258 627	81,79	80 875	91 889	13,62
RUSSIA FEDERATION	58 982	92 073	56,10	71 356	119 060	66,85
SERBIA	1 250	112	-91,02	744	145	-80,47
MONTENEGRO	3 411	640	-81,23	3 872	1 053	-72,80
<b>SEMEN</b>	<b>1 461 322 010</b>	<b>2 911 417 635</b>	<b>99,23</b>	<b>56 775 468</b>	<b>106 759 552</b>	<b>88,04</b>
JAPAN	67 042	132 000	96,89	11 862	22 674	91,15
HONG KONG	3 136 000	3 136 000	0,00	397 658	398 931	0,32
TAIWAN	35 922 195	9 794 000	-72,74	2 118 277	1 062 287	-49,85
CHINA	1 038	2	-99,81	194	20	-89,67
PAPUA NEW GUINEA	54 082	10 433 510	19 191,90	14 686	470 006	3 100,28
THAILAND	2 070	1 500	-27,54	3 784	1 577	-58,33
SINGAPORE	135 146	177 373	31,25	19 411	25 298	30,33
PHILIPPINES	112 247 080	418 342 119	272,70	4 508 692	15 134 059	235,66
MALAYSIA	19 577 585	0	-100,00	710 429	0	-100,00
MYANMAR	8 004 831	10 000	-99,88	332 200	1 295	-99,61
BRUNEI DARUSSALAM	2 725 000	2 700 000	-0,92	359 071	344 466	-4,07
VIET NAM	26 924 000	10 412 000	-61,33	2 527 722	1 030 985	-59,21
MALDIVES	46 500 550	27 501 816	-40,86	2 003 110	1 221 325	-39,03
INDIA	0	30 815 493	-	0	947 576	-
BANGLADESH	261 150 690	819 307 009	213,73	7 238 170	26 993 960	272,94



**TABEL 6. PERKEMBANGAN EKSPOR INDONESIA MENURUT KOMODITI DAN NEGARA TUJUAN  
JANUARI-JUNI 2017 DAN 2018**

KOMODITI / NEGARA TUJUAN	BERAT BERSIH (KG)		PERUB	NILAI FOB (US \$)		PERUB
	JAN-JUN 2017	JAN-JUN 2018	%	JAN-JUN 2017	JAN-JUN 2018	%
(1)	(2)	(3)	(4)	(5)	(6)	(7)
SRI LANKA	347 987 163	443 392 947	27,42	13 743 481	18 083 956	31,58
KUWAIT	52 402 070	0	-100,00	1 454 157	0	-100,00
UNITED ARAB EMIRATES	60 000 000	0	-100,00	1 770 000	0	-100,00
MADAGASCAR	0	22 000 000	-	0	880 000	-
KENYA	95 000 000	45 000 000	-52,63	2 780 000	1 282 500	-53,87
MOZAMBIQUE	0	35 305 015	-	0	1 085 629	-
TOGO	45 000 000	0	-100,00	1 327 500	0	-100,00
BENIN	0	39 555 000	-	0	1 245 983	-
UGANDA	0	10 000 000	-	0	300 000	-
SOUTH AFRICA	230	0	-100,00	66	0	-100,00
MAURITIUS	0	211 279 000	-	0	8 380 218	-
AUSTRALIA	199 638 632	660 523 484	230,86	6 752 057	20 973 720	210,63
NEW ZEALAND	88 000	0	-100,00	14 656	0	-100,00
FIJI	0	480	-	0	145	-
KIRIBATI	6 750	0	-100,00	675	0	-100,00
SOLOMON ISLANDS	2 000 000	2 000 000	0,00	101 000	105 000	3,96
PITCAIRN	0	7 500	-	0	1 161	-
EAST TIMOR	127 736 224	93 582 355	-26,74	7 824 853	5 928 743	-24,23
UNITED STATES	290	94	-67,59	1 113	122	-89,00
CANADA	0	224	-	0	496	-
CHILE	3 860	1 200	-68,91	1 244	2 104	69,05
FRENCH POLYNESIA	15 000 000	16 000 000	6,67	751 875	830 000	10,39
UNITED KINGDOM	0	748	-	0	10	-
NETHERLANDS	456	14	-96,91	1 521	14	-99,08
FRANCE	0	6 753	-	0	5 294	-
GERMANY, FED. REP. OF	2 766	0	-100,00	188	0	-100,00
BELGIUM	95	0	-100,00	123	0	-100,00
SWITZERLAND	1 565	0	-100,00	1 280	0	-100,00
CZECH REPUBLIC	6 600	0	-100,00	4 411	0	-100,00
<b>BARANG DARI BATU UNTUK KEPERLUAN RU</b>	<b>25 534 180</b>	<b>21 545 857</b>	<b>-15,62</b>	<b>25 080 971</b>	<b>23 739 949</b>	<b>-5,35</b>
JAPAN	1 764 361	1 594 580	-9,62	1 783 817	1 051 946	-41,03
HONG KONG	30 176	6 728	-77,70	41 863	12 105	-71,08
KOREA, REPUBLIC OF	3 505 871	3 099 458	-11,59	4 039 941	4 139 520	2,46
TAIWAN	798 913	428 315	-46,39	181 971	134 547	-26,06
CHINA	343 600	195 608	-43,07	891 166	1 160 733	30,25
MACAU	253	0	-100,00	1 157	0	-100,00
PAPUA NEW GUINEA	6 692	16 978	153,71	9 988	22 634	126,61
THAILAND	447 944	265 427	-40,75	379 437	246 416	-35,06
SINGAPORE	102 202	94 778	-7,26	275 657	440 715	59,88
PHILIPPINES	273 251	181 207	-33,68	749 452	228 885	-69,46
MALAYSIA	1 764 446	1 035 730	-41,30	847 483	624 968	-26,26
MYANMAR	186 755	69 899	-62,57	82 877	32 769	-60,46
CAMBODIA	0	232	-	0	19	-
BRUNEI DARUSSALAM	21 474	12 572	-41,46	14 107	5 687	-59,69
VIET NAM	41 960	81 328	93,82	128 457	192 985	50,23
MALDIVES	90 574	209 330	131,11	144 823	179 796	24,15
INDIA	203 816	89 879	-55,90	250 225	118 312	-52,72
PAKISTAN	5 710	15 423	170,11	14 358	28 923	101,45
BANGLADESH	92 146	41 699	-54,75	233 836	102 204	-56,29
SRI LANKA	59 512	32 555	-45,30	34 771	38 544	10,85
IRAQ	614 671	392 806	-36,09	1 173 476	672 535	-42,69
IRAN (ISLAMIC REPUBLIC OF)	0	92	-	0	828	-
SAUDI ARABIA	12 045	1 770	-85,31	15 804	3 553	-77,52
ISRAEL	190 990	93 256	-51,17	142 530	73 591	-48,37
KUWAIT	2 100	2 100	0,00	124	2 580	1 973,29
OMAN	19	22 310	117 321,05	3 005	4 457	48,31
TURKEY	0	4 108	-	0	5 795	-
UNITED ARAB EMIRATES	149 525	108 339	-27,54	215 842	231 041	7,04
QATAR	36 317	44 947	23,76	74 213	53 687	-27,66
CYPRUS	5 249	6 920	31,84	5 090	6 292	23,62
EGYPT	39 694	81 874	106,26	48 662	127 973	162,98
MOROCCO	2 102	20 050	853,86	1 654	15 027	808,24
TUNISIA	0	29 540	-	0	10 601	-
KENYA	425	12 159	2 764,18	118	4 292	3 527,55
REUNION	33 319	34 066	2,24	19 523	22 364	14,56
GHANA	25	0	-100,00	25	0	-100,00
GABON	0	23 750	-	0	12 950	-
SENEGAL	1 224	699	-42,89	800	1 646	105,75
SEYCHELLES	35 400	6 776	-80,86	13 275	15 917	19,90
SAO TOME AND PRINCIPE	7 150	0	-100,00	10 227	0	-100,00
SOUTH AFRICA	63 530	113 408	78,51	65 877	67 170	1,96
MAURITIUS	50 196	6 170	-87,71	46 306	4 376	-90,55
AUSTRALIA	1 089 937	993 080	-8,89	591 668	687 210	16,15
NEW ZEALAND	190 309	97 918	-48,55	154 192	59 550	-61,38
GUAM	1 068	0	-100,00	318	0	-100,00
PALAU	40	0	-100,00	96	0	-100,00
NEW CALEDONIA	6 216	6 596	6,11	17 196	5 844	-66,02
SAINT VINCENT AND THE GRENADINES	0	1 300	-	0	723	-
VANUATU	190	0	-100,00	358	0	-100,00
WALLIS AND FUTUNA ISLANDS	255	0	-100,00	1 310	0	-100,00
COOK ISLANDS	10	3 350	33 400,00	167	30 478	18 189,43
FIJI	50 349	16 418	-67,39	29 726	21 055	-29,17
EAST TIMOR	45 829	5 392	-88,23	8 512	2 156	-74,67
UNITED STATES	4 859 705	5 226 054	7,54	4 767 550	5 478 983	14,92
CANADA	754 818	591 946	-21,58	507 474	502 794	-0,92
MEXICO	132 490	271 889	105,22	103 943	163 459	57,26

TABEL 6. PERKEMBANGAN EKSPOR INDONESIA MENURUT KOMODITI DAN NEGARA TUJUAN  
JANUARI-JUNI 2017 DAN 2018

KOMODITI / NEGARA TUJUAN	BERAT BERSIH (KG)		PERUB	NILAI FOB (US \$)		PERUB
	JAN-JUN 2017	JAN-JUN 2018	%	JAN-JUN 2017	JAN-JUN 2018	%
(1)	(2)	(3)	(4)	(5)	(6)	(7)
GUATEMALA	60 027	0	-100,00	44 042	0	-100,00
HONDURAS	500	1 809	261,80	250	5 591	2 139,86
PANAMA	350	24 893	7 012,29	741	14 686	1 882,55
SURINAME	1 990	0	-100,00	307	0	-100,00
CHILE	5 000	2 569	-48,62	4 712	1 424	-69,78
ARGENTINA	0	2 600	-	0	9 820	-
BRAZIL	2 279 539	1 030 716	-54,78	1 224 041	621 203	-49,25
COLOMBIA	1 871	1 114	-40,46	570	981	72,10
URUGUAY	0	280	-	0	389	-
PERU	195	0	-100,00	180	0	-100,00
BAHAMAS	0	170	-	0	448	-
JAMAICA	7 327	0	-100,00	16 862	0	-100,00
PUERTO RICO	22 000	0	-100,00	7 000	0	-100,00
DOMINICAN REPUBLIC	35 210	5 968	-83,05	20 756	2 281	-89,01
COSTA RICA	34 416	54 493	58,34	22 146	42 422	91,56
HAITI	3 273	0	-100,00	1 765	0	-100,00
BARBADOS	0	13 008	-	0	20 839	-
ANGUILLA	0	77 826	-	0	73 569	-
ARUBA	2 210	6 213	181,13	480	2 458	411,64
BERMUDA	0	45	-	0	76	-
DOMINICA	108	0	-100,00	88	0	-100,00
FRENCH POLYNESIA	28 612	6 601	-76,93	10 102	3 457	-65,78
MARTINIQUE	3 014	4 276	41,87	1 690	1 798	6,41
NETHERLANDS ANTILLES	3 724	296	-92,05	387	1 111	186,91
SAINT LUCIA	1 283	750	-41,54	3 311	500	-84,89
GUADELOUPE	10 890	17 114	57,15	7 858	12 770	62,51
UNITED KINGDOM	135 296	78 414	-42,04	143 986	82 487	-42,71
NETHERLANDS	382 256	634 471	65,98	817 919	1 090 834	33,37
FRANCE	1 186 771	921 834	-22,32	822 076	665 166	-19,09
GERMANY, FED. REP. OF	460 131	434 557	-5,56	1 790 208	1 991 957	11,27
AUSTRIA	1 700	30 853	1 714,88	2 066	33 601	1 526,79
BELGIUM	1 109 264	816 543	-26,39	729 990	562 168	-22,99
SWITZERLAND	34 867	2 006	-94,25	46 931	2 342	-95,01
DENMARK	42 855	33 190	-22,55	23 971	44 673	86,37
NORWAY	3 704	5 620	51,74	3 840	8 301	116,19
SWEDEN	9 091	37 936	317,28	10 391	13 399	28,94
FINLAND	2 645	160	-93,95	722	348	-51,87
ITALY	263 450	254 939	-3,23	181 619	199 872	10,05
SPAIN	1 065 036	910 184	-14,54	737 092	762 133	3,40
PORTUGAL	410	27 764	6 671,71	174	24 329	13 888,01
GREECE	107 130	156 960	46,51	63 955	83 111	29,95
HUNGARY	2 668	7 300	173,61	6 338	6 323	-0,25
POLAND	38 351	66 494	73,39	114 440	129 409	13,08
ROMANIA	42	1 379	3 182,62	8 339	10 557	26,59
BULGARIA	97	32 440	33 185,45	6 072	29 413	384,42
ALBANIA	0	186	-	0	180	-
LITHUANIA	1 850	0	-100,00	1 191	0	-100,00
ESTONIA	49 389	120 493	143,97	35 603	83 848	135,51
CROATIA	39	0	-100,00	45	0	-100,00
SLOVAKIA	4 402	8 545	94,12	2 117	4 980	135,20
SLOVENIA	2 480	4 430	78,63	1 367	7 995	484,77
CZECH REPUBLIC	3 905	4 444	13,80	16 081	7 991	-50,31
RUSSIA FEDERATION	8 995	13 166	46,37	22 077	28 075	27,17
SERBIA	964	0	-100,00	627	0	-100,00
<b>BARANG DARI SEMEN DAN KAPUR UNTUK K</b>	<b>188 746 661</b>	<b>105 899 436</b>	<b>-43,89</b>	<b>22 570 093</b>	<b>13 912 307</b>	<b>-38,36</b>
JAPAN	150 281	175 606	16,85	439 532	425 721	-3,14
HONG KONG	526	2 184 639	415 467,57	4 807	947 003	19 600,41
KOREA, REPUBLIC OF	450 382	971 574	115,72	152 432	275 243	80,57
TAIWAN	1 317	11 050	739,03	1 515	28 242	1 764,30
CHINA	79 759	1 343 573	1 584,54	30 628	278 967	810,83
PAPUA NEW GUINEA	1 397	0	-100,00	1 366	0	-100,00
THAILAND	68 344	45 030	-34,11	153 433	187 938	22,49
SINGAPORE	168 375 034	85 841 956	-49,02	12 561 366	6 101 703	-51,42
PHILIPPINES	10 832 549	10 263 534	-5,25	2 870 458	1 878 400	-34,56
MALAYSIA	3 430 509	453 557	-86,78	899 186	75 758	-91,57
MYANMAR	0	461	-	0	427	-
BRUNEI DARUSSALAM	203 843	131 934	-35,28	39 335	23 598	-40,01
VIET NAM	15 740	527 362	3 250,46	19 970	83 096	316,10
MALDIVES	158 236	19 853	-87,45	37 621	119 000	216,31
INDIA	224 313	70 274	-68,67	160 754	75 777	-52,86
BANGLADESH	27 944	0	-100,00	18 774	0	-100,00
SRI LANKA	651	18 375	2 722,55	769	13 113	1 604,64
IRAN (ISLAMIC REPUBLIC OF)	0	5	-	0	46	-
SAUDI ARABIA	1 183 281	333	-99,97	2 400 202	1 712	-99,93
ISRAEL	1 200	450	-62,50	772	2 831	266,90
KUWAIT	2 674	0	-100,00	2 357	0	-100,00
JORDAN	0	136	-	0	116	-
LEBANON	2 315	2 500	7,99	815	1 618	98,49
YEMEN	357 942	0	-100,00	70 245	0	-100,00
OMAN	8 791	0	-100,00	23 050	0	-100,00
TURKEY	1 085	0	-100,00	8 650	0	-100,00
UNITED ARAB EMIRATES	93 680	49 062	-47,63	60 465	286 627	374,04
QATAR	710	0	-100,00	5 543	0	-100,00
CYPRUS	0	47	-	0	198	-
MOROCCO	4 870	17 190	252,98	39 840	20 310	-49,02
TANZANIA, UNITED REP. OF	0	1 600	-	0	1 729	-

**TABEL 6. PERKEMBANGAN EKSPOR INDONESIA MENURUT KOMODITI DAN NEGARA TUJUAN  
JANUARI-JUNI 2017 DAN 2018**

KOMODITI / NEGARA TUJUAN	BERAT BERSIH (KG)		PERUB	NILAI FOB (US \$)		PERUB
	JAN-JUN 2017	JAN-JUN 2018	%	JAN-JUN 2017	JAN-JUN 2018	%
(1)	(2)	(3)	(4)	(5)	(6)	(7)
KENYA	3 325	0	-100,00	2 328	0	-100,00
REUNION	10 143	3 531	-65,19	7 599	2 418	-68,17
ANGOLA	0	125	-	0	22	-
SENEGAL	26	722	2 676,92	8	346	4 230,50
SEYCHELLES	30 395	4 110	-86,48	35 371	2 213	-93,74
SAO TOME AND PRINCIPE	1 560	0	-100,00	16 000	0	-100,00
SOUTH AFRICA	8 984	5 424	-39,63	6 698	4 018	-40,01
MAURITIUS	76 373	49 638	-35,01	41 032	26 435	-35,57
MAYOTTE	0	11 069	-	0	4 000	-
AUSTRALIA	760 123	2 083 535	174,11	448 360	1 147 693	155,98
NEW ZEALAND	32 728	96 610	195,19	111 102	72 502	-34,74
PALAU	11 961	0	-100,00	12 250	0	-100,00
NEW CALEDONIA	7 005	5 993	-14,44	34 625	4 805	-86,12
NORTHERN MARIANA ISLANDS	410	0	-100,00	4 127	0	-100,00
SAINT VINCENT AND THE GRENADINES	0	2 300	-	0	333 333	-
VANUATU	230	830	260,87	208	1 160	458,30
WALLIS AND FUTUNA ISLANDS	598	350	-41,47	572	531	-7,14
COOK ISLANDS	0	686	-	0	730	-
FIJI	7 388	6 339	-14,20	11 176	8 445	-24,44
EAST TIMOR	283 117	91 376	-67,72	98 815	17 428	-82,36
UNITED STATES	374 111	355 070	-5,09	546 598	630 912	15,43
CANADA	38 577	21 230	-44,97	31 035	29 202	-5,91
MEXICO	1 980	16 076	711,92	1 170	22 626	1 833,86
PANAMA	6 593	0	-100,00	5 864	0	-100,00
SURINAME	4 350	2 505	-42,41	568	1 432	152,17
CHILE	7 804	642	-91,77	7 355	601	-91,82
ARGENTINA	6 988	625	-91,06	12 265	1 674	-86,35
BRAZIL	85 210	40 765	-52,16	39 417	13 398	-66,01
COLOMBIA	31 242	214	-99,32	16 924	300	-98,23
URUGUAY	0	141	-	0	672	-
ECUADOR	10	89	790,00	21	33	61,72
PERU	59	6 977	11 804,11	567	5 428	857,24
JAMAICA	0	450	-	0	180	-
PUERTO RICO	2 645	0	-100,00	8 135	0	-100,00
DOMINICAN REPUBLIC	36 344	116	-99,68	35 507	388	-98,91
COSTA RICA	3 246	6 379	96,48	1 298	7 299	462,53
HAITI	0	61	-	0	194	-
BARBADOS	0	1 670	-	0	586	-
ARUBA	0	511	-	0	670	-
CAYMAN ISLANDS	0	550	-	0	2 700	-
DOMINICA	96	0	-100,00	606	0	-100,00
FRENCH POLYNESIA	387	1 659	328,68	1 704	442	-74,05
GRENADA	37 940	240	-99,37	80 972	3 240	-96,00
MARTINIQUE	3 766	4 302	14,23	2 907	3 535	21,63
NETHERLANDS ANTILLES	2 370	33	-98,61	2 124	22	-98,99
SAINT LUCIA	600	365	-39,17	367	1 731	371,66
GUADELOUPE	1 540	360	-76,62	677	134	-80,21
VIRGIN ISLANDS (BRITISH)	320	0	-100,00	790	0	-100,00
UNITED KINGDOM	45 542	54 617	19,93	60 946	148 545	143,73
NETHERLANDS	113 720	88 307	-22,35	151 149	66 211	-56,19
FRANCE	333 261	323 969	-2,79	261 020	183 808	-29,58
GERMANY, FED. REP. OF	93 093	108 423	16,47	75 634	77 679	2,70
AUSTRIA	2 558	8 018	213,51	2 088	11 535	452,34
BELGIUM	349 636	209 990	-39,94	106 933	88 203	-17,52
SWITZERLAND	2 842	6 801	139,35	2 326	4 998	114,83
DENMARK	4 341	3 109	-28,38	3 187	1 866	-41,47
NORWAY	3 950	912	-76,91	1 703	720	-57,72
SWEDEN	16 095	12 011	-25,37	49 143	38 611	-21,43
FINLAND	300	1 580	426,67	25	1 535	5 948,07
ITALY	56 581	26 008	-54,03	25 496	30 480	19,55
SPAIN	135 154	45 310	-66,48	157 151	37 192	-76,33
PORTUGAL	0	12 076	-	0	5 080	-
GREECE	9 115	26 013	185,38	18 206	12 470	-31,51
HUNGARY	1 947	955	-50,95	2 427	2 129	-12,29
POLAND	15 525	2 430	-84,35	6 828	2 463	-63,93
BULGARIA	0	9 044	-	0	4 477	-
KAZAKHSTAN	485	0	-100,00	9 660	0	-100,00
UKRAINE	0	1 516	-	0	3 410	-
UZBEKISTAN	0	75	-	0	186	-
LITHUANIA	772	0	-100,00	820	0	-100,00
LATVIA	200	0	-100,00	2 093	0	-100,00
MALTA	186	550	195,70	434	716	65,06
SLOVAKIA	2	0	-100,00	16	0	-100,00
SLOVENIA	670	2 423	261,64	265	3 969	1 396,89
CZECH REPUBLIC	41	40	-2,44	127	43	-65,98
RUSSIA FEDERATION	2 660	956	-64,05	950	2 203	131,90
SERBIA	0	533	-	0	1 126	-
MONTENEGRO	72	0	-100,00	441	0	-100,00
<b>BARANG GALIAN BUKAN LOGAM LAINNYA</b>	<b>9 230 949</b>	<b>8 226 494</b>	<b>-10,88</b>	<b>12 780 478</b>	<b>11 470 710</b>	<b>-10,25</b>
JAPAN	176 511	227 925	29,13	2 128 314	2 443 207	14,80
HONG KONG	12 648	5 432	-57,06	5 506	58 006	953,58
KOREA, REPUBLIC OF	3 817 148	3 220 417	-15,63	1 850 689	1 359 968	-26,52
TAIWAN	129 845	369 878	184,86	102 520	119 802	16,86
CHINA	765 117	774 752	1,26	897 355	1 037 660	15,64
PAPUA NEW GUINEA	131	12	-90,84	612	43	-93,01
THAILAND	222 177	112 492	-49,37	344 955	437 417	26,80

**TABEL 6. PERKEMBANGAN EKSPOR INDONESIA MENURUT KOMODITI DAN NEGARA TUJUAN  
JANUARI-JUNI 2017 DAN 2018**

KOMODITI / NEGARA TUJUAN	BERAT BERSIH (KG)		PERUB	NILAI FOB (US \$)		PERUB
	JAN-JUN 2017	JAN-JUN 2018	%	JAN-JUN 2017	JAN-JUN 2018	%
(1)	(2)	(3)	(4)	(5)	(6)	(7)
SINGAPORE	43 761	28 900	-33,96	315 906	233 301	-26,15
PHILIPPINES	276 271	191 052	-30,85	802 079	452 701	-43,56
MALAYSIA	223 824	153 542	-31,40	861 694	900 442	4,50
MYANMAR	4	1	-85,00	1 572	190	-87,90
BRUNEI DARUSSALAM	133	4 384	3 196,24	1 630	3 051	87,25
VIET NAM	98 836	95 171	-3,71	755 273	231 052	-69,41
MALDIVES	42 075	541	-98,71	26 814	4 527	-83,12
INDIA	81 719	73 085	-10,57	1 133 944	196 497	-82,67
PAKISTAN	92 777	114 886	23,83	269 653	439 189	62,87
BANGLADESH	21 858	0	-100,00	39 429	0	-100,00
SRI LANKA	320	1 566	389,38	22	1 865	8 488,30
SAUDI ARABIA	0	21 555	-	0	17 258	-
ISRAEL	0	1 216	-	0	1 919	-
KUWAIT	404	0	-100,00	1 884	0	-100,00
JORDAN	54 713	67 010	22,48	44 181	70 330	59,19
YEMEN	0	4 720	-	0	8 663	-
OMAN	4 950	0	-100,00	8 592	0	-100,00
TURKEY	948	102 571	10 719,73	4 734	56 491	1 093,19
UNITED ARAB EMIRATES	165 902	103 338	-37,71	142 436	23 081	-83,80
EGYPT	0	6 192	-	0	4 729	-
MOROCCO	4 550	0	-100,00	497	0	-100,00
SUDAN	0	26	-	0	200	-
NAMIBIA	0	870	-	0	5 884	-
KENYA	431	222	-48,49	836	90	-89,23
REUNION	4 718	1 440	-69,48	3 591	1 527	-57,46
TOGO	4 800	0	-100,00	6 000	0	-100,00
NIGERIA	46 955	0	-100,00	27 160	0	-100,00
SENEGAL	2 800	0	-100,00	392	0	-100,00
SEYCHELLES	110	6 119	5 462,73	55	7 846	14 088,95
SOUTH AFRICA	2 907	2 381	-18,09	4 284	1 448	-66,20
MAURITIUS	1 194	841	-29,56	614	843	37,21
MAYOTTE	0	83	-	0	110	-
AUSTRALIA	222 347	257 357	15,75	541 375	616 300	13,84
NEW ZEALAND	11 176	2 089	-81,31	11 042	4 537	-58,91
NEW CALEDONIA	16 237	21 848	34,56	27 706	44 733	61,46
NORTHERN MARIANA ISLANDS	250	0	-100,00	915	0	-100,00
SAINT VINCENT AND THE GRENADINES	800	350	-56,25	4 312	530	-87,71
VANUATU	40	7 210	17 925,00	277	5 233	1 789,57
WALLIS AND FUTUNA ISLANDS	185	0	-100,00	416	0	-100,00
COOK ISLANDS	9	0	-100,00	73	0	-100,00
FIJI	4 500	0	-100,00	9 007	0	-100,00
EAST TIMOR	489 562	773 081	57,91	180 727	404 836	124,00
UNITED STATES	509 512	431 843	-15,24	666 205	785 318	17,88
CANADA	19 517	19 019	-2,55	26 428	31 181	17,98
MEXICO	11 113	14 977	34,77	10 250	5 592	-45,45
GUATEMALA	34 486	55 328	60,44	153 374	160 029	4,34
PANAMA	0	9 170	-	0	27 610	-
CHILE	1 792	13 245	639,12	2 971	6 203	108,78
ARGENTINA	0	1 061	-	0	1 692	-
BRAZIL	4 336	23 910	451,42	2 533	55 823	2 103,74
COLOMBIA	1 642	1 365	-16,87	11 168	1 271	-88,62
PERU	0	8 998	-	0	206	-
JAMAICA	0	22	-	0	289	-
BELIZE	50	600	1 100,00	36	5 024	13 856,25
COSTA RICA	5 742	14 346	149,85	13 548	37 057	173,52
HAITI	0	18	-	0	52	-
ANTIGUA AND BARBUDA	0	604	-	0	607	-
FRENCH POLYNESIA	3 451	68 761	1 892,43	4 863	40 342	729,64
MARTINIQUE	6 730	3 085	-54,16	4 400	825	-81,24
NETHERLANDS ANTILLES	70	600	757,14	178	1 384	679,44
GUADELOUPE	3 281	3 272	-0,27	2 003	4 288	114,10
VIRGIN ISLANDS (BRITISH)	0	115	-	0	419	-
UNITED KINGDOM	35 667	29 931	-16,08	125 279	339 360	170,88
NETHERLANDS	809 117	228 642	-71,74	531 890	189 970	-64,28
FRANCE	288 411	103 148	-64,24	258 142	74 117	-71,29
GERMANY, FED. REP. OF	128 997	111 807	-13,33	102 172	87 389	-14,47
AUSTRIA	0	809	-	0	2 258	-
BELGIUM	115 417	186 716	61,78	140 015	192 307	37,35
SWITZERLAND	1 984	1 030	-48,07	3 942	865	-78,06
DENMARK	1 407	8 481	502,79	466	76 185	16 251,79
NORWAY	2 490	5 084	104,18	4 839	5 583	15,37
SWEDEN	6 189	4 470	-27,78	1 256	2 540	102,27
FINLAND	0	230	-	0	352	-
ITALY	60 851	16 212	-73,36	45 038	27 707	-38,48
SPAIN	83 119	84 529	1,70	73 276	88 879	21,29
PORTUGAL	30 237	8 284	-72,60	21 133	6 466	-69,40
GREECE	1 134	11 125	881,04	2 118	12 935	510,78
POLAND	675	676	0,15	234	749	220,59
LATVIA	7 497	0	-100,00	4 852	0	-100,00
CROATIA	0	1	-	0	216	-
SLOVAKIA	1	0	-100,00	10	0	-100,00
SLOVENIA	0	366	-	0	2 011	-
CZECH REPUBLIC	510	0	-100,00	3 009	0	-100,00
RUSSIA FEDERATION	9 761	60	-99,39	5 744	102	-98,23
MONTENEGRO	120	0	-100,00	33	0	-100,00
<b>BARANG DARI SEMEN, KAPUR, GIPS DAN AS</b>	<b>14 131 704</b>	<b>22 050 916</b>	<b>56,04</b>	<b>3 458 625</b>	<b>5 437 579</b>	<b>57,22</b>

TABEL 6. PERKEMBANGAN EKSPOR INDONESIA MENURUT KOMODITI DAN NEGARA TUJUAN  
JANUARI-JUNI 2017 DAN 2018

KOMODITI / NEGARA TUJUAN	BERAT BERSIH (KG)		PERUB	NILAI FOB (US \$)		PERUB
	JAN-JUN 2017	JAN-JUN 2018	%	JAN-JUN 2017	JAN-JUN 2018	%
(1)	(2)	(3)	(4)	(5)	(6)	(7)
JAPAN	106 979	128 494	20,11	292 463	376 558	28,75
HONG KONG	0	2 410	-	0	686	-
KOREA, REPUBLIC OF	153 696	55 110	-64,14	28 511	10 739	-62,26
TAIWAN	1 538 136	2 180 170	41,74	395 680	504 073	27,39
CHINA	1 697	0	-100,00	9 691	0	-100,00
PAPUA NEW GUINEA	650 243	40 785	-93,73	162 751	9 989	-93,86
THAILAND	21 450	41 708	94,44	3 661	8 676	136,96
SINGAPORE	2 287 576	493 328	-78,43	712 926	469 800	-34,10
PHILIPPINES	2 798 193	3 059 839	9,35	492 504	604 125	22,66
MALAYSIA	258 631	1 410 886	445,52	58 672	270 323	360,74
MYANMAR	1 318 880	1 107 176	-16,05	209 213	191 960	-8,25
BRUNEI DARUSSALAM	71 845	0	-100,00	19 630	0	-100,00
VIET NAM	1 909 641	4 518 581	136,62	403 260	1 027 027	154,68
MALDIVES	108 308	43 031	-60,27	35 305	11 470	-67,51
INDIA	341 730	928 543	171,72	63 958	218 871	242,21
SRI LANKA	118 870	43 010	-63,82	20 262	10 074	-50,28
NAMIBIA	0	48 670	-	0	9 706	-
TANZANIA, UNITED REP. OF	0	55	-	0	98	-
MADAGASCAR	14 420	0	-100,00	3 183	0	-100,00
REUNION	24 190	0	-100,00	3 808	0	-100,00
MOZAMBIQUE	0	24 890	-	0	4 785	-
GHANA	0	3 239 800	-	0	824 870	-
SOUTH AFRICA	2 003 675	3 381 920	68,79	449 858	577 286	28,33
AUSTRALIA	49 926	840	-98,32	12 820	2 660	-79,25
NEW ZEALAND	40 983	90 265	120,25	7 702	18 985	146,48
GUAM	67 380	35 820	-46,84	12 223	8 570	-29,89
NORTHERN MARIANA ISLANDS	0	21 252	-	0	4 878	-
FUJI	101 536	338 150	233,04	18 694	76 619	309,87
KIRIBATI	900	900	0,00	450	2 250	400,00
SAMOA	0	20 217	-	0	4 280	-
TONGA	22 010	0	-100,00	3 828	0	-100,00
EAST TIMOR	6 785	56 621	734,50	4 485	15 256	240,15
UNITED STATES	621	15	-97,60	315	22	-92,88
CHILE	235	0	-100,00	37	0	-100,00
BRAZIL	283	2 076	633,05	2 346	1 196	-49,01
UNITED KINGDOM	160	19 413	12 033,13	340	7 113	1 992,01
NETHERLANDS	1 120	0	-100,00	414	0	-100,00
GERMANY, FED. REP. OF	0	659	-	0	440	-
BELGIUM	0	28 230	-	0	5 490	-
SPAIN	0	23 729	-	0	4 969	-
PORTUGAL	628	0	-100,00	64	0	-100,00
GREECE	1 854	13 774	642,93	9 282	19 637	111,56
POLAND	22 560	40 572	79,84	3 752	8 699	131,82
ROMANIA	0	468 167	-	0	94 200	-
UKRAINE	86 562	141 809	63,82	16 597	31 199	87,98
<b>BARANG DARI MARMER, GRANIT DAN BATU</b>	<b>7 335 244</b>	<b>6 402 507</b>	<b>-12,72</b>	<b>4 704 873</b>	<b>7 673 745</b>	<b>63,10</b>
JAPAN	202 465	177 714	-12,22	91 383	96 484	5,58
HONG KONG	3 479	6 811	95,74	35 510	1 020 495	2 773,83
KOREA, REPUBLIC OF	122 955	90 334	-26,53	57 181	30 655	-46,39
TAIWAN	90 156	40 597	-54,97	30 471	17 513	-42,53
CHINA	159 128	8 419	-94,71	30 701	42 964	39,94
THAILAND	185 118	377 964	104,17	97 967	174 921	78,55
SINGAPORE	163 728	65 041	-60,27	110 729	48 185	-56,48
PHILIPPINES	42 752	37 752	-11,70	13 431	31 358	133,47
MALAYSIA	179 758	212 523	18,23	70 161	90 390	28,83
MYANMAR	48 290	0	-100,00	28 001	0	-100,00
CAMBODIA	0	662	-	0	1 040	-
BRUNEI DARUSSALAM	27 456	0	-100,00	9 584	0	-100,00
VIET NAM	336	400 235	119 017,56	3 670	530 589	14 356,09
MALDIVES	150 623	82 972	-44,91	67 618	48 113	-28,85
INDIA	206 932	218 955	5,81	142 257	152 455	7,17
PAKISTAN	10	0	-100,00	35	0	-100,00
SRI LANKA	37 950	72 077	89,93	28 149	47 398	68,38
IRAQ	0	1 789	-	0	741	-
SAUDI ARABIA	7 484	20	-99,73	23 084	45	-99,81
ISRAEL	3 046	8 153	167,66	5 806	7 700	32,61
KUWAIT	850	23 228	2 632,74	3 819	22 373	485,82
LEBANON	40	3 997	9 893,05	18	1 989	10 952,72
OMAN	7 995	5 350	-33,08	6 253	1 974	-68,43
TURKEY	0	3 993	-	0	5 988	-
UNITED ARAB EMIRATES	7 856	80 273	921,83	29 910	74 040	147,54
QATAR	0	44	-	0	2	-
EGYPT	850	3 612	324,96	795	2 685	237,55
MOROCCO	60 379	47 955	-20,58	32 797	18 304	-44,19
TUNISIA	6	0	-100,00	47	0	-100,00
NAMIBIA	12 257	0	-100,00	9 238	0	-100,00
TANZANIA, UNITED REP. OF	50 422	1 500	-97,03	37 479	1 948	-94,80
KENYA	44 587	0	-100,00	18 173	0	-100,00
REUNION	67 768	111 312	64,25	36 618	97 194	165,43
SENEGAL	197 062	1 181	-99,40	59 704	1 200	-97,99
SEYCHELLES	97 387	18 368	-81,14	81 152	8 491	-89,54
SOUTH AFRICA	6 291	34 402	446,85	28 508	23 954	-15,97
MAURITIUS	30 835	5 321	-82,74	10 938	12 648	15,63
AUSTRALIA	410 083	488 770	19,19	215 262	228 888	6,33
NEW ZEALAND	13 629	4 407	-67,66	5 775	4 660	-19,30
GUAM	0	202	-	0	136	-

**TABEL 6. PERKEMBANGAN EKSPOR INDONESIA MENURUT KOMODITI DAN NEGARA TUJUAN  
JANUARI-JUNI 2017 DAN 2018**

KOMODITI / NEGARA TUJUAN	BERAT BERSIH (KG)		PERUB	NILAI FOB (US \$)		PERUB
	JAN-JUN 2017	JAN-JUN 2018	%	JAN-JUN 2017	JAN-JUN 2018	%
(1)	(2)	(3)	(4)	(5)	(6)	(7)
PALAU	82 616	0	-100,00	52 548	0	-100,00
NEW CALEDONIA	27 610	5 406	-80,42	9 249	3 977	-57,00
NORTHERN MARIANA ISLANDS	250	125	-50,00	330	21	-93,54
VANUATU	4 850	700	-85,57	3 729	251	-93,26
WALLIS AND FUTUNA ISLANDS	3 060	0	-100,00	1 302	0	-100,00
COOK ISLANDS	26 402	2 692	-89,80	8 373	652	-92,22
FIJI	60 632	18 246	-69,91	33 178	6 352	-80,85
EAST TIMOR	9 571	6	-99,94	497	51	-89,72
UNITED STATES	654 336	487 773	-25,46	616 646	1 457 404	136,34
CANADA	40 510	10 195	-74,83	57 866	13 072	-77,41
MEXICO	29 283	1 390	-95,25	30 827	9 307	-69,81
GUATEMALA	5 519	23 100	318,55	6 403	14 300	123,35
PANAMA	220	56 330	25 504,55	30	36 138	120 358,73
SURINAME	0	76	-	0	60	-
CHILE	779	9 019	1 057,77	1 244	8 987	622,45
ARGENTINA	3 460	39 210	1 033,24	2 265	48 173	2 026,45
BRAZIL	729 526	485 936	-33,39	431 844	309 161	-28,41
COLOMBIA	9 250	0	-100,00	2 679	0	-100,00
URUGUAY	1 800	0	-100,00	1 154	0	-100,00
ECUADOR	197	0	-100,00	409	0	-100,00
PERU	3 625	54	-98,51	1 675	328	-80,43
BAHAMAS	156	0	-100,00	72	0	-100,00
JAMAICA	0	1 350	-	0	1 394	-
DOMINICAN REPUBLIC	9 601	0	-100,00	16 065	0	-100,00
COSTA RICA	54 770	67 142	22,59	11 734	11 619	-0,98
BARBADOS	76 783	26 196	-65,88	26 794	12 531	-53,23
CAYMAN ISLANDS	2 350	850	-63,83	3 119	3 020	-3,18
FRENCH GUIANA	0	504	-	0	1 090	-
FRENCH POLYNESIA	21 960	18 540	-15,57	4 797	5 530	15,30
MARTINIQUE	2 724	1 340	-50,81	1 479	1 986	34,28
NETHERLANDS ANTILLES	543	3 900	618,23	1 834	4 081	122,49
SAINT LUCIA	0	30 000	-	0	11 192	-
TURKS AND CAICOS ISLANDS	3 530	0	-100,00	3 056	0	-100,00
GUADELOUPE	9 360	19 471	108,02	7 511	11 004	46,50
VIRGIN ISLANDS (BRITISH)	85	11 771	13 748,24	146	3 096	2 022,68
UNITED KINGDOM	154 908	131 770	-14,94	151 358	176 947	16,91
NETHERLANDS	601 191	611 926	1,79	321 970	509 249	58,17
FRANCE	254 857	278 839	9,41	164 873	221 336	34,25
GERMANY, FED. REP. OF	456 673	325 730	-28,67	308 350	266 822	-13,47
AUSTRIA	3 072	1 293	-57,91	5 391	2 076	-61,49
BELGIUM	313 469	135 779	-56,68	92 770	101 014	8,89
SWITZERLAND	3 885	2 352	-39,46	29 174	1 906	-93,47
MONACO	0	250	-	0	182	-
DENMARK	32 255	12 318	-61,81	25 433	14 652	-42,39
NORWAY	10 099	1 527	-84,88	9 167	3 498	-61,84
SWEDEN	33 825	4 870	-85,60	32 593	10 061	-69,13
FINLAND	3 330	0	-100,00	1 486	0	-100,00
IRELAND	680	10 058	1 379,04	398	7 118	1 686,28
ITALY	533 892	532 712	-0,22	454 225	1 164 314	156,33
SPAIN	351 969	345 296	-1,90	301 806	327 704	8,58
PORTUGAL	473	10 274	2 069,95	1 343	7 493	457,84
GREECE	39 894	10 694	-73,19	17 631	8 429	-52,19
HUNGARY	2 566	838	-67,34	1 516	224	-85,23
POLAND	260	387	48,85	431	370	-14,15
ROMANIA	0	17	-	0	22	-
BULGARIA	0	7 688	-	0	12 953	-
UKRAINE	0	64	-	0	53	-
LITHUANIA	1 462	3 429	134,55	2 433	5 911	142,90
ESTONIA	0	1 000	-	0	374	-
GEORGIA	1	0	-100,00	2	0	-100,00
CROATIA	650	120	-81,54	530	212	-60,09
MALTA	165	46	-72,12	769	42	-94,49
SLOVENIA	13 605	200	-98,53	6 551	202	-96,92
CZECH REPUBLIC	3 802	14 864	290,93	7 303	5 443	-25,48
RUSSIA FEDERATION	2 940	799	-72,83	6 289	2 256	-64,13
SERBIA	0	54	-	0	513	-
MONTENEGRO	0	56	-	0	75	-
<b>BARANG TAHAN API DARI TANAH LIAT/KERA</b>	<b>3 062 862</b>	<b>3 007 878</b>	<b>-1,80</b>	<b>3 106 740</b>	<b>2 922 652</b>	<b>-5,93</b>
JAPAN	13 370	6 210	-53,55	21 829	11 819	-45,86
TAIWAN	997 625	583 037	-41,56	951 319	584 156	-38,60
CHINA	0	13 613	-	0	25 682	-
SINGAPORE	305 380	328 597	7,60	297 756	442 457	48,60
PHILIPPINES	96 842	45 904	-52,60	116 201	42 473	-63,45
MALAYSIA	494 143	1 818 547	268,02	416 628	1 535 395	268,53
MYANMAR	20 427	0	-100,00	27 582	0	-100,00
VIET NAM	0	4 239	-	0	7 280	-
PAKISTAN	13 776	0	-100,00	14 536	0	-100,00
BANGLADESH	0	907	-	0	3 260	-
OMAN	0	14 951	-	0	25 976	-
EGYPT	118 122	0	-100,00	301 828	0	-100,00
MOROCCO	900 562	27 022	-97,00	888 527	25 280	-97,15
ALGERIA	0	37 911	-	0	44 691	-
ETHIOPIA	1 539	0	-100,00	6 893	0	-100,00
TANZANIA, UNITED REP. OF	0	834	-	0	1 910	-
AUSTRALIA	66 441	125 191	88,42	43 431	152 620	251,41
NEW ZEALAND	4 875	0	-100,00	5 329	0	-100,00

**TABEL 6. PERKEMBANGAN EKSPOR INDONESIA MENURUT KOMODITI DAN NEGARA TUJUAN  
JANUARI-JUNI 2017 DAN 2018**

KOMODITI / NEGARA TUJUAN	BERAT BERSIH (KG)		PERUB	NILAI FOB (US \$)		PERUB
	JAN-JUN 2017	JAN-JUN 2018	%	JAN-JUN 2017	JAN-JUN 2018	%
(1)	(2)	(3)	(4)	(5)	(6)	(7)
EAST TIMOR	29 760	0	-100,00	14 880	0	-100,00
AUSTRIA	0	916	-	0	19 652	-
<b>BARANG DARI MARMER DAN GRANIT UNTUK</b>	<b>2 523 873</b>	<b>2 527 248</b>	<b>0,13</b>	<b>2 987 249</b>	<b>2 818 364</b>	<b>-5,65</b>
JAPAN	76 991	22 565	-70,69	67 514	21 717	-67,83
HONG KONG	210	32 309	15 285,03	4 802	55 445	1 054,54
KOREA, REPUBLIC OF	102 515	18 314	-82,14	65 319	11 368	-82,60
TAIWAN	52 255	0	-100,00	34 822	0	-100,00
CHINA	67 811	40 000	-41,01	19 460	4 000	-79,45
PAPUA NEW GUINEA	0	50	-	0	145	-
THAILAND	1 180	3 028	156,61	1 726	11 119	544,29
SINGAPORE	22 783	4 176	-81,67	9 511	5 017	-47,25
MALAYSIA	80 096	91 510	14,25	30 604	23 012	-24,81
CAMBODIA	1 380	0	-100,00	5 390	0	-100,00
BRUNEI DARUSSALAM	0	75	-	0	404	-
VIET NAM	0	25 542	-	0	36 127	-
INDIA	91 631	124 077	35,41	122 759	115 753	-5,71
SAUDI ARABIA	22 340	35 450	58,68	37 470	14 043	-62,52
UNITED ARAB EMIRATES	18 486	30 125	62,96	64 808	51 551	-20,46
QATAR	4 523	0	-100,00	27 485	0	-100,00
CYPRUS	0	2 000	-	0	3 650	-
MOROCCO	9 070	0	-100,00	2 185	0	-100,00
TUNISIA	0	13 500	-	0	5 760	-
KENYA	0	8 328	-	0	4 327	-
REUNION	585	1 500	156,41	418	2 733	554,40
GHANA	30	0	-100,00	24	0	-100,00
SENEGAL	0	365	-	0	1 010	-
SEYCHELLES	0	1 085	-	0	3 117	-
SOUTH AFRICA	0	17 769	-	0	29 695	-
MAURITIUS	500	453	-9,40	1 699	176	-89,65
AUSTRALIA	861 673	943 601	9,51	1 258 554	1 214 191	-3,52
NEW ZEALAND	1 270	2 354	85,35	838	3 702	341,55
NEW CALEDONIA	1 045	673	-35,60	1 201	696	-42,07
SAINT VINCENT AND THE GRENADINES	860	300	-65,12	3 000	1 077	-64,10
VANUATU	80	0	-100,00	163	0	-100,00
WALLIS AND FUTUNA ISLANDS	42	0	-100,00	493	0	-100,00
FIJI	0	294	-	0	780	-
EAST TIMOR	28 983	0	-100,00	30 832	0	-100,00
UNITED STATES	567 523	547 489	-3,53	698 078	627 058	-10,17
CANADA	27 696	42 839	54,68	41 859	68 516	63,68
MEXICO	303	0	-100,00	523	0	-100,00
CHILE	816	0	-100,00	1 202	0	-100,00
BRAZIL	40	25 285	63 112,10	435	10 786	2 380,63
URUGUAY	0	43	-	0	87	-
PUERTO RICO	740	0	-100,00	462	0	-100,00
COSTA RICA	6 025	8 010	32,94	7 982	1 819	-77,21
BARBADOS	0	750	-	0	639	-
ARUBA	0	419	-	0	491	-
FRENCH POLYNESIA	0	447	-	0	317	-
MARTINIQUE	1 090	825	-24,31	791	794	0,35
SAINT LUCIA	0	175	-	0	1 327	-
GUADELOUPE	890	3 031	240,56	412	2 316	462,62
UNITED KINGDOM	91 917	50 191	-45,40	67 295	40 296	-40,12
NETHERLANDS	52 122	24 184	-53,60	62 095	28 699	-53,78
FRANCE	119 964	132 545	10,49	131 339	115 886	-11,77
GERMANY, FED. REP. OF	14 237	27 723	94,72	19 061	41 524	117,85
AUSTRIA	0	7 079	-	0	13 396	-
BELGIUM	53 282	96 520	81,15	29 139	105 868	263,32
DENMARK	0	216	-	0	829	-
NORWAY	220	5 030	2 186,36	464	3 993	760,58
SWEDEN	0	2 372	-	0	1 248	-
FINLAND	500	0	-100,00	469	0	-100,00
ITALY	17 420	33 306	91,19	10 867	34 192	214,65
SPAIN	35 912	32 572	-9,30	41 893	47 500	13,38
PORTUGAL	395	0	-100,00	58	0	-100,00
GREECE	22 514	18 075	-19,72	11 681	10 859	-7,03
POLAND	7 495	34 383	358,75	4 427	22 828	415,64
ROMANIA	0	10 032	-	0	8 762	-
BULGARIA	6 000	0	-100,00	4 997	0	-100,00
LITHUANIA	140	0	-100,00	874	0	-100,00
ESTONIA	132	474	259,09	277	900	224,91
CZECH REPUBLIC	13 975	230	-98,35	21 534	830	-96,15
RUSSIA FEDERATION	35 286	3 561	-89,91	36 085	5 990	-83,40
MONTENEGRO	900	0	-100,00	1 873	0	-100,00
<b>BARANG DARI GIPS UNTUK KONSTRUKSI</b>	<b>13 585 024</b>	<b>29 553 843</b>	<b>117,55</b>	<b>2 362 960</b>	<b>4 784 147</b>	<b>102,46</b>
JAPAN	0	80	-	0	3 112	-
HONG KONG	315 600	246 688	-21,84	77 692	63 115	-18,76
KOREA, REPUBLIC OF	175 031	12 842	-92,66	45 091	3 636	-91,94
TAIWAN	82 933	0	-100,00	25 244	0	-100,00
CHINA	233 992	4 431 967	1 794,06	64 509	748 045	1 059,60
PAPUA NEW GUINEA	94 097	188 399	100,22	20 772	44 832	115,82
THAILAND	40 000	130 000	225,00	5 967	19 382	224,82
SINGAPORE	2 786 948	3 135 308	12,50	443 244	448 306	1,14
PHILIPPINES	5 683 295	9 429 771	65,92	802 127	1 188 311	48,15
MALAYSIA	0	347 227	-	0	55 981	-
MYANMAR	358 050	0	-100,00	53 370	0	-100,00

**TABEL 6. PERKEMBANGAN EKSPOR INDONESIA MENURUT KOMODITI DAN NEGARA TUJUAN  
JANUARI-JUNI 2017 DAN 2018**

KOMODITI / NEGARA TUJUAN	BERAT BERSIH (KG)		PERUB	NILAI FOB (US \$)		PERUB
	JAN-JUN 2017	JAN-JUN 2018	%	JAN-JUN 2017	JAN-JUN 2018	%
	(1)	(2)	(3)	(4)	(5)	(6)
BRUNEI DARUSSALAM	1 089 900	1 135 050	4,14	159 669	167 473	4,89
VIET NAM	782 742	4 350 689	455,83	111 209	698 359	527,97
MALDIVES	615 178	709 899	15,40	147 135	170 341	15,77
INDIA	79 449	0	-100,00	10 482	0	-100,00
BANGLADESH	0	157 500	-	0	25 440	-
SRI LANKA	0	31 280	-	0	4 748	-
SAUDI ARABIA	0	85 379	-	0	25 562	-
KUWAIT	0	49 897	-	0	17 845	-
UNITED ARAB EMIRATES	1 199 219	1 041 426	-13,16	385 110	357 219	-7,24
BAHRAIN	36 000	0	-100,00	7 373	0	-100,00
AUSTRALIA	10 030	3 956 359	39 345,26	3 288	717 870	21 733,02
NEW ZEALAND	0	39 443	-	0	6 919	-
SAMOA	0	57 274	-	0	13 586	-
EAST TIMOR	2 560	17 365	578,32	680	4 066	497,88
<b>ALAT-ALAT LABORATORIUM, FARMASI DAN I</b>	<b>322 502</b>	<b>290 073</b>	<b>-10,06</b>	<b>3 235 735</b>	<b>3 502 984</b>	<b>8,26</b>
JAPAN	27 724	26 259	-5,28	497 826	542 233	8,92
HONG KONG	100	0	-100,00	1 428	0	-100,00
KOREA, REPUBLIC OF	2	0	-100,00	2 238	0	-100,00
TAIWAN	57 034	20 278	-64,45	403 542	145 006	-64,07
CHINA	32	122	287,50	1 812	5 213	187,62
THAILAND	57 362	51 714	-9,85	576 997	486 328	-15,71
SINGAPORE	4 293	7 236	68,58	67 648	75 572	11,71
PHILIPPINES	20 571	13 470	-34,52	322 422	225 281	-30,13
MALAYSIA	28 745	18 417	-35,93	283 207	214 963	-24,10
MYANMAR	0	57	-	0	2 951	-
VIET NAM	0	1 875	-	0	24 754	-
INDIA	1 255	231	-81,62	13 073	3 013	-76,95
PAKISTAN	0	2 779	-	0	50 529	-
BANGLADESH	23 130	37 783	63,35	196 923	289 313	46,92
SRI LANKA	61	116	91,52	908	1 849	103,62
SAUDI ARABIA	14 235	6 726	-52,75	137 670	78 326	-43,11
LEBANON	3 099	8 671	179,80	21 097	42 615	102,00
UNITED ARAB EMIRATES	50 628	25 627	-49,38	256 936	169 989	-33,84
AUSTRALIA	956	520	-45,61	27 790	43 281	55,74
EAST TIMOR	0	5	-	0	40	-
UNITED STATES	0	35	-	0	5 379	-
BRAZIL	0	300	-	0	8 690	-
UNITED KINGDOM	2 150	4	-99,84	29 106	32	-99,89
NETHERLANDS	17	0	-100,00	51	0	-100,00
FRANCE	384	0	-100,00	16 197	0	-100,00
GERMANY, FED. REP. OF	28 419	65 382	130,06	283 021	931 774	229,22
SWITZERLAND	1 301	1 422	9,29	58 224	104 326	79,18
ITALY	435	0	-100,00	300	0	-100,00
SPAIN	572	1 044	82,64	37 319	51 529	38,08
<b>KAPUR</b>	<b>19 160 000</b>	<b>16 460 502</b>	<b>-14,09</b>	<b>1 751 100</b>	<b>1 577 533</b>	<b>-9,91</b>
CHINA	0	22	-	0	233	-
PAPUA NEW GUINEA	160 000	1 120 000	600,00	13 600	172 000	1 164,71
PHILIPPINES	19 000 000	15 300 480	-19,47	1 737 500	1 404 400	-19,17
NETHERLANDS	0	40 000	-	0	900	-
<b>BARANG BUKAN LOGAM LAINNYA</b>	<b>6 789 440</b>	<b>6 248 946</b>	<b>-7,96</b>	<b>3 023 471</b>	<b>3 907 891</b>	<b>29,25</b>
JAPAN	6 385	3 740	-41,44	94 587	85 727	-9,37
HONG KONG	51 150	51 699	1,07	39 039	38 834	-0,52
KOREA, REPUBLIC OF	29 731	113 767	282,66	46 179	127 848	176,85
TAIWAN	143 265	65 356	-54,38	82 415	59 740	-27,51
CHINA	23 700	30 827	30,07	83 377	78 548	-5,79
PAPUA NEW GUINEA	548 603	563 628	2,74	383 863	290 739	-24,26
THAILAND	200 869	55 414	-72,41	197 133	87 533	-55,60
SINGAPORE	18 057	930 939	5 055,60	26 738	1 161 732	4 244,82
PHILIPPINES	817 581	374 963	-54,14	431 386	147 054	-65,91
MALAYSIA	2 512 029	1 491 050	-40,64	464 299	337 982	-27,21
MYANMAR	24 500	119 780	388,90	3 798	19 980	426,12
CAMBODIA	39 500	0	-100,00	10 162	0	-100,00
BRUNEI DARUSSALAM	4 000	0	-100,00	1 417	0	-100,00
VIET NAM	260 252	254 731	-2,12	68 047	105 649	55,26
MALDIVES	14 318	13 430	-6,20	19 565	44 125	125,52
INDIA	231	51 525	22 205,19	4 138	72 928	1 662,39
PAKISTAN	17 011	40 075	135,59	16 680	27 309	63,72
BANGLADESH	50	5 583	11 065,40	108	46 254	42 613,09
SRI LANKA	59 875	4 200	-92,99	31 134	3 455	-88,90
IRAN (ISLAMIC REPUBLIC OF)	377	0	-100,00	10 520	0	-100,00
SAUDI ARABIA	0	56	-	0	2 599	-
KUWAIT	0	20 235	-	0	27 783	-
LEBANON	0	34	-	0	2 443	-
UNITED ARAB EMIRATES	35	1 001	2 759,17	2 444	20 237	728,05
QATAR	41	9 034	21 934,15	2 488	5 863	135,65
BAHRAIN	86	48	-43,85	174	89	-48,85
SUDAN	0	91 601	-	0	30 164	-
KENYA	2 400	0	-100,00	1 708	0	-100,00
GHANA	1 313 470	1 492 600	13,64	240 490	274 430	14,11
SOUTH AFRICA	187	58	-68,98	2 888	2 102	-27,21
MAURITIUS	18	0	-100,00	182	0	-100,00
AUSTRALIA	10 906	47 203	332,82	8 517	35 918	321,71
NEW ZEALAND	354 479	42 944	-87,89	30 116	17 142	-43,08
GUAM	0	56	-	0	735	-



TABEL 6. PERKEMBANGAN EKSPOR INDONESIA MENURUT KOMODITI DAN NEGARA TUJUAN  
JANUARI-JUNI 2017 DAN 2018

KOMODITI / NEGARA TUJUAN	BERAT BERSIH (KG)		PERUB	NILAI FOB (US \$)		PERUB
	JAN-JUN 2017	JAN-JUN 2018	%	JAN-JUN 2017	JAN-JUN 2018	%
	(1)	(2)	(3)	(4)	(5)	(6)
NEW CALEDONIA	730	90 000	12 228,77	354	80 517	22 620,93
VANUATU	42	55	30,95	435	1 100	152,86
COOK ISLANDS	3 840	210	-94,53	4 122	3 414	-17,16
FIJI	106	24	-77,36	3 183	2 580	-18,93
TONGA	21	0	-100,00	124	0	-100,00
EAST TIMOR	246 904	207 986	-15,76	60 177	66 288	10,16
UNITED STATES	17 011	9 545	-43,89	308 459	247 690	-19,70
CANADA	577	105	-81,79	3 475	425	-87,77
MEXICO	156	243	55,77	3 669	4 597	25,30
CHILE	850	0	-100,00	795	0	-100,00
ARGENTINA	820	0	-100,00	704	0	-100,00
BRAZIL	13 411	18 406	37,25	72 839	97 880	34,38
COLOMBIA	0	140	-	0	861	-
PUERTO RICO	0	15	-	0	37	-
DOMINICAN REPUBLIC	60	0	-100,00	376	0	-100,00
COSTA RICA	370	352	-4,86	1 050	1 140	8,55
BARBADOS	1	0	-100,00	140	0	-100,00
FRENCH POLYNESIA	0	42	-	0	94	-
UNITED KINGDOM	4 114	1 594	-61,26	10 014	9 032	-9,80
NETHERLANDS	5 252	71	-98,65	15 688	724	-95,39
FRANCE	1 192	11 107	831,81	55 136	31 195	-43,42
GERMANY, FED. REP. OF	11 099	459	-95,86	22 391	9 060	-59,54
AUSTRIA	1	27 410	2 740 900,00	4	22 301	593 003,01
BELGIUM	1 441	365	-74,67	2 103	25 927	1 132,70
SWITZERLAND	650	8	-98,77	1 300	41	-96,85
NORWAY	0	38	-	0	245	-
SWEDEN	42	64	52,38	643	2 240	248,17
FINLAND	0	95	-	0	210	-
ITALY	449	170	-62,08	14 202	3 394	-76,10
SPAIN	15 083	3 175	-78,95	105 257	128 867	22,43
PORTUGAL	195	140	-28,21	9 687	5 450	-43,74
GREECE	210	257	22,38	10 794	5 511	-48,94
HUNGARY	140	80	-42,86	7 808	651	-91,66
POLAND	11 370	1 200	-89,45	3 025	820	-72,89
ALBANIA	0	1	-	0	34	-
LITHUANIA	0	12	-	0	16	-
ESTONIA	0	2	-	0	605	-
MALTA	25	0	-100,00	199	0	-100,00
SLOVENIA	134	0	-100,00	1 650	0	-100,00
CZECH REPUBLIC	40	0	-100,00	77	0	-100,00
<b>BESI/BAJA</b>	<b>1 909 224 978</b>	<b>2 305 483 235</b>	<b>20,75</b>	<b>1 533 657 263</b>	<b>2 932 317 330</b>	<b>91,20</b>
JAPAN	23 045 103	38 155 138	65,57	17 331 819	25 201 384	45,41
HONG KONG	119 563	271 816	127,34	1 061 750	1 245 168	17,28
KOREA, REPUBLIC OF	223 249 538	229 556 638	2,83	131 785 958	211 282 131	60,32
TAIWAN	33 029 583	153 334 974	364,24	38 267 173	248 688 676	549,87
CHINA	631 011 325	898 542 470	42,40	725 430 583	1 342 871 261	85,11
MONGOLIA	250	0	-100,00	2 340	0	-100,00
PAPUA NEW GUINEA	2 346 225	1 756 114	-25,15	3 946 314	6 500 699	64,73
THAILAND	123 437 429	100 238 995	-18,79	77 933 147	91 394 761	17,27
SINGAPORE	56 011 242	59 980 864	7,09	54 568 303	109 281 872	100,27
PHILIPPINES	27 055 006	17 419 843	-35,61	13 188 385	12 494 089	-5,26
MALAYSIA	115 661 353	113 673 204	-1,72	56 721 056	126 458 820	122,95
MYANMAR	3 889 758	4 153 643	6,78	2 557 880	5 187 105	102,79
CAMBODIA	1	43 323	4 332 187,00	3	129 119	4 303 873,23
BRUNEI DARUSSALAM	507 594	617 106	21,57	1 309 998	190 030	-85,49
LAO PEOPLE'S DEM. REP.	0	493	-	0	10 480	-
VIET NAM	47 704 452	34 047 937	-28,63	25 081 191	43 755 816	74,46
MALDIVES	73 966	47 388	-35,93	38 662	126 368	226,85
INDIA	212 442 862	196 720 793	-7,40	130 437 904	228 696 031	75,33
PAKISTAN	782 742	3 065 387	291,62	706 592	3 931 709	456,43
BANGLADESH	85 548 369	150 576 432	76,01	4 013 667	8 284 340	106,40
SRI LANKA	5 358 055	4 565 406	-14,79	2 858 076	2 955 426	3,41
IRAQ	806 091	302 659	-62,45	967 587	393 074	-59,38
IRAN (ISLAMIC REPUBLIC OF)	960 358	32	-100,00	607 052	18 482	-96,96
SAUDI ARABIA	8 016 907	3 061 345	-61,81	7 034 968	5 992 594	-14,82
KUWAIT	3 036 550	18 315 486	503,17	1 807 418	18 456 087	921,13
LEBANON	191	0	-100,00	6 002	0	-100,00
OMAN	527 416	73 153	-86,13	1 133 884	869 510	-23,32
TURKEY	275 014	1 669 522	507,07	579 989	2 916 902	402,92
UNITED ARAB EMIRATES	66 488 389	27 404 477	-58,78	25 621 965	31 090 370	21,34
QATAR	83 610	26 294	-68,55	98 349	663 910	575,06
BAHRAIN	5 797	80 902	1 295,58	11 994	55 405	361,94
EGYPT	169 761	440 624	159,56	516 584	673 618	30,40
LIBYAN ARAB JAMAHIRIYA	0	50 500	-	0	63 883	-
MOROCCO	0	287	-	0	9 334	-
TUNISIA	0	104 655	-	0	173 160	-
ALGERIA	959 380	706 260	-26,38	1 069 760	840 133	-21,47
SUDAN	25 260	0	-100,00	30 312	0	-100,00
TANZANIA, UNITED REP. OF	84 530	0	-100,00	114 005	0	-100,00
MADAGASCAR	0	50 000	-	0	65 000	-
KENYA	45 895	22 015	-52,03	81 733	61 503	-24,75
TOGO	26 588	0	-100,00	12 230	0	-100,00
GHANA	76 010	628 766	727,21	402 120	3 345 282	731,91
LIBERIA	1 350	0	-100,00	21 697	0	-100,00
ANGOLA	73 126	0	-100,00	864 654	0	-100,00
CONGO	228 480	6 300	-97,24	213 853	141 750	-33,72

**TABEL 6. PERKEMBANGAN EKSPOR INDONESIA MENURUT KOMODITI DAN NEGARA TUJUAN  
JANUARI-JUNI 2017 DAN 2018**

KOMODITI / NEGARA TUJUAN	BERAT BERSIH (KG)		PERUB	NILAI FOB (US \$)		PERUB
	JAN-JUN 2017	JAN-JUN 2018	%	JAN-JUN 2017	JAN-JUN 2018	%
(1)	(2)	(3)	(4)	(5)	(6)	(7)
CAMEROON	27 500	17 000	-38,18	34 100	7 107	-79,16
NIGERIA	202 888	1 750 348	762,72	265 815	8 246 992	3 002,54
GABON	235	0	-100,00	375	0	-100,00
COTE D'IVOIRE	28 800	1 649 037	5 625,82	49 152	3 948 665	7 933,58
MAURITANIA	452	302 400	66 790,82	9	349 695	4 047 300,00
BENIN	0	135 000	-	0	176 114	-
BURKINA FASO	1 966 749	0	-100,00	3 937 457	0	-100,00
SEYCHELLES	15	0	-100,00	370	0	-100,00
DJIBOUTI	21 747	0	-100,00	24 795	0	-100,00
SOUTH AFRICA	740	40	-94,59	5 875	1 250	-78,72
MAURITIUS	2 191 442	1 967 387	-10,22	2 405 738	2 224 421	-7,54
AUSTRALIA	39 128 369	41 032 605	4,87	22 681 560	83 371 392	267,57
NEW ZEALAND	5 246 969	5 301 498	1,04	4 300 495	4 284 499	-0,37
GUAM	0	1	-	0	29	-
NEW CALEDONIA	2	27 656	1 382 680,00	6	273 242	4 607 691,40
SAINT VINCENT AND THE GRENADINES	16 400	0	-100,00	16 651	0	-100,00
VANUATU	481 633	55 365	-88,50	233 013	34 932	-85,01
AMERICAN SAMOA	132 549	132 870	0,24	63 812	82 113	28,68
FIJI	49 950	171 062	242,47	27 473	109 846	299,84
SAMOA	314 870	582 938	85,14	150 251	350 890	133,54
SOLOMON ISLANDS	479 432	287 533	-40,03	229 355	201 967	-11,94
TONGA	132 822	241 082	81,51	64 685	148 423	129,46
EAST TIMOR	6 070 522	4 118 440	-32,16	2 768 623	1 553 588	-43,89
UNITED STATES	16 800 449	55 479 255	230,22	27 861 709	88 740 020	218,50
CANADA	2 312 850	16 416 439	609,79	1 830 707	12 386 890	576,62
MEXICO	85 079 473	652 264	-99,23	62 939 398	1 892 456	-96,99
PANAMA	4 517 265	802 196	-82,24	7 821 133	2 201 628	-71,85
ARGENTINA	76 160	30	-99,96	291 503	667	-99,77
BRAZIL	20 410 776	1 629 584	-92,02	14 171 322	2 827 920	-80,04
COLOMBIA	98 630	44 185	-55,20	169 067	94 923	-43,85
URUGUAY	249 580	0	-100,00	126 338	0	-100,00
ECUADOR	90 135	300 200	233,06	193 458	509 687	163,46
TRINIDAD AND TOBAGO	0	78	-	0	1 058	-
DOMINICAN REPUBLIC	104 747	0	-100,00	46 744	0	-100,00
UNITED KINGDOM	726 946	1 220 154	67,85	1 801 520	4 676 455	159,58
NETHERLANDS	21 865 145	2 378 408	-89,12	11 597 813	4 177 148	-63,98
FRANCE	390 243	662 464	69,76	874 591	1 545 309	76,69
GERMANY, FED. REP. OF	1 076 869	800 020	-25,71	3 345 319	2 635 506	-21,22
BELGIUM	794 103	11 612 387	1 362,33	2 045 618	13 333 793	551,82
SWITZERLAND	634	3 641	474,53	45 536	172 950	279,81
MONACO	21	0	-100,00	49	0	-100,00
DENMARK	149 668	193 236	29,11	391 601	729 864	86,38
NORWAY	99 951	719 113	619,47	788 606	3 501 667	344,03
SWEDEN	126 286	231 868	83,60	361 443	1 007 861	178,84
FINLAND	19 253	22 087	14,72	51 914	64 810	24,84
IRELAND	5 603	5 700	1,73	9 653	8 723	-9,64
ITALY	10 631 267	30 944 998	191,08	19 102 637	49 950 838	161,49
SPAIN	12 338 355	32 326 748	162,00	7 539 657	25 326 841	235,92
PORTUGAL	0	20 883	-	0	52 323	-
GREECE	45 225	978 261	2 063,10	88 711	1 823 108	1 955,10
POLAND	499 907	3 448 926	589,91	1 262 590	8 115 426	542,76
ROMANIA	0	11 095	-	0	39 771	-
BULGARIA	80 915	614 743	659,74	267 499	1 684 246	529,63
AZERBAIJAN	0	25 100 536	-	0	62 500 475	-
KAZAKHSTAN	0	421	-	0	27 951	-
UKRAINE	0	24 818	-	0	31 417	-
LITHUANIA	990	71 018	7 071,71	4 136	216 773	5 140,88
SLOVENIA	109 878	125 275	14,01	256 717	314 532	22,52
RUSSIA FEDERATION	864 450	1 158 703	34,04	2 673 706	1 843 847	-31,04
<b>LOGAM DASAR MULIA</b>	<b>516 401</b>	<b>715 517</b>	<b>38,56</b>	<b>1 053 808 951</b>	<b>1 845 922 196</b>	<b>75,17</b>
JAPAN	435 765	591 436	35,72	339 911 538	672 755 385	97,92
HONG KONG	6 538	12 990	98,68	39 576 673	139 652 472	252,87
KOREA, REPUBLIC OF	220	129	-41,36	8 853 591	5 480 331	-38,10
CHINA	1 338	40	-97,01	141 055	6 834	-95,16
PAPUA NEW GUINEA	3	3	8,30	11	59	448,98
THAILAND	6 197	6 817	10,00	3 381 027	54 991 066	1 526,46
SINGAPORE	52 554	100 207	90,67	598 431 942	936 519 720	56,50
AUSTRALIA	1 049	1 921	83,14	9 772 592	13 774 412	40,95
UNITED STATES	186	0	-100,00	4 129	0	-100,00
UNITED KINGDOM	7 661	1 065	-86,10	7 647 617	17 308	-99,77
NETHERLANDS	837	0	-100,00	25 880	0	-100,00
GERMANY, FED. REP. OF	41	84	104,58	18 218	5 612	-69,20
SWITZERLAND	4 012	525	-86,91	46 044 678	22 705 811	-50,69
ITALY	0	300	-	0	13 185	-
<b>TEMBAGA</b>	<b>149 501 457</b>	<b>160 291 821</b>	<b>7,22</b>	<b>828 785 674</b>	<b>1 095 476 022</b>	<b>32,18</b>
JAPAN	6 229 703	2 745 670	-55,93	32 537 365	23 374 476	-28,16
HONG KONG	829 655	669 228	-19,34	4 267 432	4 279 485	0,28
KOREA, REPUBLIC OF	7 376 776	5 877 741	-20,32	36 455 014	37 183 912	2,00
TAIWAN	9 093 877	7 942 806	-12,66	48 012 734	55 337 107	15,26
CHINA	32 918 018	46 269 141	40,56	172 828 163	305 263 843	76,63
PAPUA NEW GUINEA	175	118	-32,69	278	600	115,79
THAILAND	22 596 429	20 192 689	-10,64	128 192 066	138 267 644	7,86
SINGAPORE	2 537 379	2 750 186	8,39	13 261 623	16 508 656	24,48
PHILIPPINES	2 503 487	2 420 888	-3,30	15 195 586	18 154 479	19,47
MALAYSIA	32 281 518	42 998 644	33,20	184 090 667	298 096 499	61,93

**TABEL 6. PERKEMBANGAN EKSPOR INDONESIA MENURUT KOMODITI DAN NEGARA TUJUAN  
JANUARI-JUNI 2017 DAN 2018**

KOMODITI / NEGARA TUJUAN	BERAT BERSIH (KG)		PERUB	NILAI FOB (US \$)		PERUB
	JAN-JUN 2017	JAN-JUN 2018	%	JAN-JUN 2017	JAN-JUN 2018	%
(1)	(2)	(3)	(4)	(5)	(6)	(7)
MYANMAR	240 000	280 000	16,67	1 427 910	1 991 237	39,45
VIET NAM	15 741 954	13 725 523	-12,81	89 011 567	94 326 358	5,97
MALDIVES	160	0	-100,00	1 756	0	-100,00
INDIA	13 351 917	9 267 267	-30,59	80 771 010	66 054 909	-18,22
PAKISTAN	3 520	0	-100,00	19 917	0	-100,00
BANGLADESH	1 284 990	1 126 747	-12,31	7 328 599	7 607 370	3,80
SRI LANKA	9 864	5 452	-44,72	49 040	31 049	-36,69
OMAN	350	0	-100,00	11 026	0	-100,00
UNITED ARAB EMIRATES	206 416	218	-99,89	1 095 300	10 003	-99,09
QATAR	0	1	-	0	50	-
REUNION	28	0	-100,00	32	0	-100,00
SOUTH AFRICA	80	0	-100,00	1 400	0	-100,00
AUSTRALIA	2 150 245	3 651 628	69,82	12 982 203	25 830 854	98,97
NEW ZEALAND	31 500	73 000	131,75	191 641	547 041	185,45
EAST TIMOR	12 287	694	-94,35	7 582	836	-88,98
UNITED STATES	51 205	49 808	-2,73	623 587	905 236	45,17
CANADA	22 478	24 254	7,90	255 628	305 794	19,62
MEXICO	1	0	-100,00	5 040	0	-100,00
GUATEMALA	124	0	-100,00	581	0	-100,00
HONDURAS	10	0	-100,00	93	0	-100,00
UNITED KINGDOM	3 014	7 225	139,75	9 942	27 613	177,75
NETHERLANDS	12	1 045	8 677,82	174	9 383	5 308,30
FRANCE	319	197	-38,10	8 683	1 116	-87,15
GERMANY, FED. REP. OF	15	3	-80,00	49	180	266,22
BELGIUM	97	34	-64,57	1 514	9 935	556,40
SWITZERLAND	261	0	-100,00	1 518	0	-100,00
SWEDEN	0	29	-	0	400	-
ITALY	6	0	-100,00	1 676	0	-100,00
SPAIN	21 245	22 153	4,27	111 249	127 401	14,52
PORTUGAL	2 000	0	-100,00	11 360	0	-100,00
GREECE	314	188 587	59 959,55	14 318	1 218 983	8 413,48
HUNGARY	0	843	-	0	3 574	-
RUSSIA FEDERATION	30	0	-100,00	350	0	-100,00
<b>TIMAH</b>	<b>36 220 475</b>	<b>39 405 513</b>	<b>8,79</b>	<b>726 132 697</b>	<b>827 138 187</b>	<b>13,91</b>
JAPAN	4 279 811	5 129 996	19,86	85 461 278	107 506 413	25,80
HONG KONG	365 059	100 472	-72,48	7 521 247	2 063 015	-72,57
KOREA, REPUBLIC OF	4 878 397	5 643 336	15,68	97 539 266	118 524 384	21,51
TAIWAN	2 792 009	2 862 489	2,52	56 075 888	60 680 606	8,21
CHINA	45 036	125 384	178,41	907 203	2 681 223	195,55
PAPUA NEW GUINEA	50	2	-96,00	34	19	-44,23
THAILAND	461 082	361 563	-21,58	9 255 377	7 579 923	-18,10
SINGAPORE	11 463 228	9 642 789	-15,88	230 821 371	202 430 075	-12,30
PHILIPPINES	20 000	0	-100,00	375 996	0	-100,00
MALAYSIA	82 257	222 885	170,96	1 681 475	4 637 450	175,80
VIET NAM	25 172	115 185	357,60	517 041	2 395 135	363,24
MALDIVES	0	10	-	0	75	-
INDIA	2 547 912	4 201 456	64,90	49 634 933	87 989 836	77,27
ISRAEL	25 239	0	-100,00	498 470	0	-100,00
TURKEY	0	165 093	-	0	3 560 658	-
CAMEROON	100	0	-100,00	30	0	-100,00
SOUTH AFRICA	25 107	0	-100,00	500 247	0	-100,00
AUSTRALIA	25 025	25 286	1,04	494 244	530 904	7,42
EAST TIMOR	0	50	-	0	100	-
UNITED STATES	3 280 248	3 842 154	17,13	66 063 669	80 356 374	21,63
MEXICO	0	25 120	-	0	522 488	-
UNITED KINGDOM	50 278	100 657	100,20	987 961	2 053 629	107,87
NETHERLANDS	4 596 762	5 463 915	18,86	92 395 894	114 493 437	23,92
BELGIUM	69 961	176 020	151,60	1 418 862	3 731 529	162,99
SWITZERLAND	0	150 171	-	0	3 254 956	-
ITALY	570 306	555 645	-2,57	11 476 985	11 715 780	2,08
SPAIN	594 632	367 017	-38,28	12 059 763	7 718 444	-36,00
POLAND	19 804	100 638	408,17	396 080	2 134 080	438,80
BULGARIA	0	25 183	-	0	530 732	-
RUSSIA FEDERATION	3 000	3 000	0,00	49 383	46 920	-4,99
<b>NIKEL</b>	<b>46 331 385</b>	<b>44 922 808</b>	<b>-3,04</b>	<b>292 440 018</b>	<b>376 065 621</b>	<b>28,60</b>
JAPAN	46 245 760	44 864 912	-2,99	292 037 659	375 513 000	28,58
HONG KONG	75	0	-100,00	410	0	-100,00
THAILAND	16	0	-100,00	405	0	-100,00
SINGAPORE	27 977	20 774	-25,74	212 479	183 546	-13,62
MALAYSIA	37	9	-75,70	4 555	113	-97,53
INDIA	50 000	3 116	-93,77	115 040	64 408	-44,01
BANGLADESH	180	11 540	6 311,11	7 500	75 318	904,24
SAUDI ARABIA	0	1 080	-	0	1 500	-
UNITED ARAB EMIRATES	17	0	-100,00	702	0	-100,00
UNITED STATES	6 539	17 059	160,88	43 886	137 125	212,46
BRAZIL	0	4 140	-	0	88 234	-
UNITED KINGDOM	83	177	113,77	1 065	2 377	123,19
AUSTRIA	701	0	-100,00	16 317	0	-100,00
<b>ALUMINIUM</b>	<b>85 848 495</b>	<b>111 054 880</b>	<b>29,36</b>	<b>201 155 914</b>	<b>301 625 209</b>	<b>49,95</b>
JAPAN	10 748 796	14 900 003	38,62	22 336 129	35 088 639	57,09
HONG KONG	55 320	37 855	-31,57	143 657	110 680	-22,96
KOREA, REPUBLIC OF	6 226 192	4 975 486	-20,09	10 534 753	8 878 112	-15,73
TAIWAN	1 350 057	1 033 967	-23,41	5 213 210	4 795 105	-8,02
CHINA	1 314 129	368 125	-71,99	1 670 054	834 252	-50,05

**TABEL 6. PERKEMBANGAN EKSPOR INDONESIA MENURUT KOMODITI DAN NEGARA TUJUAN  
JANUARI-JUNI 2017 DAN 2018**

KOMODITI / NEGARA TUJUAN	BERAT BERSIH (KG)		PERUB	NILAI FOB (US \$)		PERUB
	JAN-JUN 2017	JAN-JUN 2018	%	JAN-JUN 2017	JAN-JUN 2018	%
	(1)	(2)	(3)	(4)	(5)	(6)
PAPUA NEW GUINEA	97	589	507,01	110 331	5 395	-95,11
THAILAND	2 197 183	11 603 747	428,12	6 489 067	25 251 596	289,14
SINGAPORE	1 863 270	1 710 393	-8,20	5 473 223	4 482 273	-18,11
PHILIPPINES	4 797 072	5 242 780	9,29	9 603 996	11 370 415	18,39
MALAYSIA	3 352 426	1 902 462	-43,25	7 612 604	4 866 456	-36,07
MYANMAR	106	155	46,23	817	1 910	133,69
BRUNEI DARUSSALAM	794	142	-82,06	3 579	913	-74,50
VIET NAM	4 458 459	5 777 417	29,58	9 332 210	13 708 904	46,90
MALDIVES	0	19	-	0	490	-
INDIA	739 552	7 290 509	885,80	2 507 442	24 726 346	886,12
PAKISTAN	184 217	264 344	43,50	674 943	931 516	38,01
BANGLADESH	14 959	51 257	242,66	101 790	133 118	30,78
SRI LANKA	1 058	50	-95,27	3 383	1 505	-55,52
IRAN (ISLAMIC REPUBLIC OF)	48 000	24 000	-50,00	138 573	88 045	-36,46
SAUDI ARABIA	15 506	1 049 182	6 666,47	25 543	1 688 756	6 511,37
TURKEY	145 976	105 417	-27,78	460 885	359 066	-22,09
UNITED ARAB EMIRATES	0	158 408	-	0	242 370	-
QATAR	0	294	-	0	1 800	-
BAHRAIN	112 274	178 019	58,56	180 266	367 668	103,96
MOROCCO	0	19 635	-	0	95 039	-
ALGERIA	2 598 808	0	-100,00	4 625 020	0	-100,00
SUDAN	168	35	-79,17	1 400	280	-80,00
REUNION	0	10	-	0	102	-
CAMEROON	0	26 274	-	0	130 795	-
NIGERIA	18 042	34 892	93,40	125 000	242 845	94,28
COTE D'IVOIRE	0	305 017	-	0	1 518 544	-
SENEGAL	1 104	0	-100,00	9 382	0	-100,00
BENIN	34	281	721,05	531	1 223	130,23
SEYCHELLES	49	0	-100,00	30	0	-100,00
SOUTH AFRICA	11 178	9 745	-12,82	72 079	67 017	-7,02
MAURITIUS	0	18 291	-	0	52 587	-
AUSTRALIA	1 926 980	1 917 873	-0,47	5 746 236	6 249 168	8,75
NEW ZEALAND	166 266	143 982	-13,40	646 231	610 245	-5,57
GUAM	3	30	900,00	13	1 920	14 578,90
NEW CALEDONIA	0	3 463	-	0	518	-
FIJI	41 479	68 628	65,45	109 016	202 704	85,94
EAST TIMOR	46 787	118 325	152,90	31 634	69 554	119,87
UNITED STATES	39 908 317	48 458 608	21,42	97 007 168	143 282 190	47,70
CANADA	843 105	515 442	-38,86	2 188 440	1 755 263	-19,79
MEXICO	73 720	3 261	-95,58	222 222	41 112	-81,50
NICARAGUA	0	80	-	0	2 000	-
ARGENTINA	0	194	-	0	1 652	-
COLOMBIA	1	0	-100,00	3	0	-100,00
PUERTO RICO	0	223 543	-	0	613 134	-
GUADELOUPE	0	155	-	0	345	-
UNITED KINGDOM	716 522	373 844	-47,83	2 581 184	1 853 728	-28,18
NETHERLANDS	112 880	151 359	34,09	348 714	513 593	47,28
FRANCE	8 268	20 464	147,52	74 945	75 074	0,17
GERMANY, FED. REP. OF	76 005	126 454	66,38	237 703	387 038	62,82
BELGIUM	1 484 265	119 216	-91,97	3 998 089	427 853	-89,30
DENMARK	105	250	138,10	1 080	2 970	175,03
NORWAY	0	683	-	0	19 470	-
ITALY	151 998	214 979	41,44	412 676	756 362	83,28
SPAIN	0	1 340 520	-	0	3 807 686	-
HUNGARY	3	0	-100,00	368	0	-100,00
POLAND	35 700	34 360	-3,75	96 364	101 387	5,21
ROMANIA	1 268	10 285	711,12	3 933	34 293	771,99
CZECH REPUBLIC	0	120 078	-	0	772 187	-
<b>LOGAM DASAR BUKAN BESI</b>	<b>510 415 394</b>	<b>534 761 929</b>	<b>4,77</b>	<b>181 596 898</b>	<b>258 078 845</b>	<b>42,12</b>
JAPAN	10 908 690	2 564 058	-76,50	12 594 391	7 309 662	-41,96
HONG KONG	144 898	31 245	-78,44	720 459	744 348	3,32
KOREA, REPUBLIC OF	8 993 167	2 727 492	-69,67	5 053 830	1 934 719	-61,72
TAIWAN	494 013	7 842	-98,41	526 192	141 778	-73,06
CHINA	333 195 054	37 485 482	-88,75	104 774 630	13 973 857	-86,66
PAPUA NEW GUINEA	105	280	166,67	1 109	498	-55,08
THAILAND	1 388 147	948 720	-31,66	2 794 859	2 682 467	-4,02
SINGAPORE	204 245	81 110	-60,29	1 293 731	239 111	-81,52
PHILIPPINES	80 000	20 005	-74,99	594 800	192 369	-67,66
MALAYSIA	250 112	214 908 115	85 824,92	407 437	102 508 386	25 059,31
CAMBODIA	0	46	-	0	3 000	-
VIET NAM	470 562	133 647	-71,60	955 130	334 672	-64,96
INDIA	1 427 900	32 695 024	2 189,73	2 217 647	17 493 290	688,82
PAKISTAN	50 000	0	-100,00	142 207	0	-100,00
KUWAIT	2	0	-100,00	129	0	-100,00
OMAN	31 498 458	0	-100,00	10 457 488	0	-100,00
TURKEY	0	20 281	-	0	1 333	-
UNITED ARAB EMIRATES	121 077 147	211 770 623	74,91	37 936 493	89 975 520	137,17
SOUTH AFRICA	51	0	-100,00	500	0	-100,00
NEW ZEALAND	0	24	-	0	237	-
FIJI	49 968	0	-100,00	129 150	0	-100,00
EAST TIMOR	17 962	225	-98,75	10 760	75	-99,30
UNITED STATES	6 237	93 790	1 403,83	612 676	2 239 429	265,52
CANADA	4 976	31 074 265	624 415,44	47 506	17 896 308	37 571,97
BRAZIL	0	190 084	-	0	249 169	-
GERMANY, FED. REP. OF	6 771	9 378	38,50	86 276	145 571	68,73
AUSTRIA	0	8	-	0	4 081	-

**TABEL 6. PERKEMBANGAN EKSPOR INDONESIA MENURUT KOMODITI DAN NEGARA TUJUAN  
JANUARI-JUNI 2017 DAN 2018**

KOMODITI / NEGARA TUJUAN	BERAT BERSIH (KG)		PERUB	NILAI FOB (US \$)		PERUB
	JAN-JUN 2017	JAN-JUN 2018	%	JAN-JUN 2017	JAN-JUN 2018	%
	(1)	(2)	(3)	(4)	(5)	(6)
BELGIUM	95 548	188	-99,80	228 933	8 962	-96,09
SPAIN	51 380	0	-100,00	9 762	0	-100,00
RUSSIA FEDERATION	3	0	-100,00	803	0	-100,00
<b>SENG</b>	<b>3 190 933</b>	<b>4 115 269</b>	<b>28,97</b>	<b>6 591 081</b>	<b>10 776 574</b>	<b>63,50</b>
JAPAN	404 263	932 263	130,61	978 844	2 887 151	194,96
KOREA, REPUBLIC OF	28 376	77 000	171,36	42 014	61 920	47,38
TAIWAN	64 715	25 705	-60,28	106 753	67 104	-37,14
CHINA	1 038 422	1 206 227	16,16	2 067 165	3 094 469	49,70
PAPUA NEW GUINEA	1 905	766	-59,80	2 969	3 710	24,93
THAILAND	167 274	182 104	8,87	429 856	698 123	62,41
SINGAPORE	426 543	150 476	-64,72	1 297 314	533 140	-58,90
PHILIPPINES	0	20 471	-	0	79 946	-
MALAYSIA	205 056	265 633	29,54	318 797	587 674	84,34
INDIA	831 240	1 123 833	35,20	1 280 817	2 482 349	93,81
UNITED ARAB EMIRATES	0	24 771	-	0	69 724	-
MOROCCO	0	8 000	-	0	33 200	-
AUSTRALIA	20 000	40 000	100,00	66 000	152 285	130,73
EAST TIMOR	3 139	58 020	1 748,36	553	25 781	4 563,49
<b>BAUKSIT</b>	<b>1 060 300</b>	<b>560 648</b>	<b>-47,12</b>	<b>238 379</b>	<b>89 032</b>	<b>-62,65</b>
JAPAN	920 000	200 000	-78,26	195 412	28 556	-85,39
HONG KONG	188	18	-90,57	10 290	2 026	-80,31
CHINA	40 112	40 000	-0,28	8 130	5 675	-30,19
INDIA	100 000	320 000	220,00	24 547	52 145	112,43
ARGENTINA	0	630	-	0	630	-
<b>BARANG DARI KAWAT</b>	<b>52 243 680</b>	<b>65 087 164</b>	<b>24,58</b>	<b>95 331 388</b>	<b>121 188 821</b>	<b>27,12</b>
JAPAN	9 856 338	10 097 957	2,45	18 952 335	19 854 846	4,76
HONG KONG	90 097	95 591	6,10	170 306	221 560	30,10
KOREA, REPUBLIC OF	332 250	394 342	18,69	529 963	688 154	29,85
TAIWAN	286 739	394 681	37,64	639 518	704 300	10,13
CHINA	950 295	222 973	-76,54	1 751 546	647 663	-63,02
MONGOLIA	0	4 050	-	0	5 894	-
PAPUA NEW GUINEA	56 150	29 304	-47,81	74 313	40 009	-46,16
THAILAND	10 740 150	19 596 632	82,46	19 636 809	32 546 019	65,74
SINGAPORE	2 902 788	1 226 188	-57,76	5 441 157	3 149 613	-42,11
PHILIPPINES	1 534 172	1 993 976	29,97	3 539 863	4 450 449	25,72
MALAYSIA	4 271 658	5 509 959	28,99	6 819 298	8 818 680	29,32
MYANMAR	78 762	166 398	111,27	178 819	302 120	68,95
CAMBODIA	63	304	382,54	410	1 772	332,64
BRUNEI DARUSSALAM	29 032	32 096	10,55	36 688	49 013	33,59
VIET NAM	4 131 552	3 953 382	-4,31	7 833 026	9 195 919	17,40
MALDIVES	550	1 147	108,55	974	2 956	203,36
INDIA	2 395 505	2 401 811	0,26	4 793 311	5 229 737	9,10
PAKISTAN	77 950	126 667	62,50	275 857	258 834	-6,17
BANGLADESH	0	0	-	0	2	-
SRI LANKA	113 359	26 723	-76,43	125 443	36 829	-70,64
IRAQ	179 969	310 069	72,29	230 134	360 116	56,48
IRAN (ISLAMIC REPUBLIC OF)	21 884	18 768	-14,24	76 590	76 345	-0,32
SAUDI ARABIA	1 013 036	469 695	-53,63	1 468 213	691 331	-52,91
KUWAIT	19 601	0	-100,00	26 152	0	-100,00
JORDAN	6 460	4 731	-26,76	18 939	18 347	-3,13
YEMEN	0	43 665	-	0	51 248	-
OMAN	85 112	70 552	-17,11	100 495	106 987	6,46
TURKEY	140 150	277 470	97,98	135 545	330 808	144,06
UNITED ARAB EMIRATES	849 159	491 137	-42,16	1 378 650	896 985	-34,94
QATAR	111 580	19 716	-82,33	108 370	35 489	-67,25
EGYPT	0	38 960	-	0	38 908	-
ETHIOPIA	0	125 998	-	0	397 990	-
LIBERIA	0	9 625	-	0	19 570	-
ANGOLA	13 632	0	-100,00	84 770	0	-100,00
NIGERIA	0	300	-	0	900	-
SOUTH AFRICA	162 340	61 168	-62,32	411 173	241 605	-41,24
AUSTRALIA	3 420 990	4 581 571	33,93	5 088 930	8 692 283	70,81
NEW ZEALAND	771 444	908 269	17,74	1 294 731	1 777 640	37,30
NEW CALEDONIA	9 225	13 325	44,44	14 290	20 770	45,35
VANUATU	0	18 125	-	0	34 040	-
AMERICAN SAMOA	17 250	0	-100,00	32 761	0	-100,00
FIJI	23 485	25 455	8,39	35 008	35 979	2,77
SAMOA	0	30	-	0	240	-
SOLOMON ISLANDS	40 001	157	-99,61	79 141	1 897	-97,60
EAST TIMOR	816 690	320 346	-60,78	1 171 316	457 544	-60,94
UNITED STATES	5 212 748	7 911 937	51,78	9 849 472	12 589 690	27,82
CANADA	155 214	195 489	25,95	1 046 791	1 055 877	0,87
MEXICO	122 386	1 712 918	1 299,60	179 975	2 731 207	1 417,54
CHILE	18 959	37 440	97,48	31 436	36 429	15,88
VENEZUELA	34	20	-40,94	540	273	-49,44
ARGENTINA	9 959	10 783	8,27	92 429	100 178	8,38
BRAZIL	85 118	12 592	-85,21	239 572	174 233	-27,27
ECUADOR	0	570	-	0	672	-
PERU	0	18 015	-	0	43 349	-
TRINIDAD AND TOBAGO	0	269 700	-	0	1 988 148	-
UNITED KINGDOM	358 741	437 418	21,93	760 813	1 002 445	31,76
NETHERLANDS	635 315	38	-99,99	234 940	2 511	-98,93
FRANCE	2 674	6 093	127,91	24 288	67 355	177,32
GERMANY, FED. REP. OF	2 092	14 636	599,64	37 989	100 290	164,00

TABEL 6. PERKEMBANGAN EKSPOR INDONESIA MENURUT KOMODITI DAN NEGARA TUJUAN  
JANUARI-JUNI 2017 DAN 2018

KOMODITI / NEGARA TUJUAN	BERAT BERSIH (KG)		PERUB	NILAI FOB (US \$)		PERUB
	JAN-JUN 2017	JAN-JUN 2018	%	JAN-JUN 2017	JAN-JUN 2018	%
(1)	(2)	(3)	(4)	(5)	(6)	(7)
AUSTRIA	1	0	-100,00	18	0	-100,00
BELGIUM	167	58 193	34 829,93	3 307	57 245	1 630,83
SWITZERLAND	2	0	-100,00	7	0	-100,00
NORWAY	16 220	100 316	518,47	37 539	294 705	685,06
SWEDEN	23 346	8	-99,97	64 261	80	-99,88
IRELAND	10 098	10 098	0,00	12 939	15 453	19,43
ITALY	140	6	-95,71	478	51	-89,31
SPAIN	239	175	-26,78	2 027	77	-96,22
POLAND	8	0	-100,00	26	0	-100,00
UKRAINE	0	800	-	0	14 842	-
UZBEKISTAN	1	1 004	100 340,00	12	7 649	62 778,17
LATVIA	21 475	46 397	116,05	93 120	158 819	70,55
GEORGIA	0	127 729	-	0	139 395	-
MALTA	414	610	47,34	11 108	16 161	45,48
CZECH REPUBLIC	246	107	-56,76	4 312	2 982	-30,84
RUSSIA FEDERATION	18 664	30 761	64,82	49 145	97 316	98,02
<b>KONSTRUKSI BERAT SIAP PASANG DARI BA.</b>	<b>22 219 444</b>	<b>29 822 943</b>	<b>34,22</b>	<b>42 514 265</b>	<b>31 995 601</b>	<b>-24,74</b>
JAPAN	0	349 118	-	0	300 463	-
KOREA, REPUBLIC OF	0	15 340	-	0	64 408	-
TAIWAN	1	0	-100,00	3	0	-100,00
CHINA	0	1 591	-	0	28 075	-
PAPUA NEW GUINEA	10	0	-100,00	6	0	-100,00
THAILAND	98	221	125,51	250	191	-23,80
SINGAPORE	1 148 735	335 962	-70,75	13 432 213	219 117	-98,37
MALAYSIA	81 014	1 176	-98,55	111 621	811	-99,27
VIET NAM	0	440 496	-	0	285 012	-
JORDAN	0	1 427 450	-	0	1 678 218	-
UNITED ARAB EMIRATES	58 591	0	-100,00	157 165	0	-100,00
ANGOLA	101 284	0	-100,00	343 621	0	-100,00
AUSTRALIA	424 727	313 444	-26,20	527 014	249 171	-52,72
NEW ZEALAND	0	84 147	-	0	57 139	-
FUJI	0	1 053	-	0	2 582	-
SOLOMON ISLANDS	0	47 385	-	0	129 818	-
EAST TIMOR	269 193	1 948 512	623,84	253 536	829 274	227,08
UNITED STATES	20 135 791	24 016 735	19,27	27 688 835	26 669 625	-3,68
CANADA	0	19	-	0	24	-
GERMANY, FED. REP. OF	0	23	-	0	3 268	-
GREECE	0	840 271	-	0	1 478 406	-
<b>BARANG DARI LOGAM SIAP PASANG UNTUK</b>	<b>23 052 555</b>	<b>13 529 044</b>	<b>-41,31</b>	<b>62 277 467</b>	<b>41 808 409</b>	<b>-32,87</b>
JAPAN	2 119 811	3 662 780	72,79	3 635 739	7 048 406	93,86
HONG KONG	14 394	24 187	68,03	68 214	78 198	14,64
KOREA, REPUBLIC OF	96 943	115 161	18,79	256 479	538 250	109,86
TAIWAN	28	42 661	152 261,04	188	62 456	33 209,71
CHINA	169 173	361 029	113,41	1 049 550	1 546 848	47,38
PAPUA NEW GUINEA	1 903	11 280	492,64	15 715	77 854	395,41
THAILAND	354 040	73 245	-79,31	757 541	385 398	-49,13
SINGAPORE	5 475 714	1 749 121	-68,06	17 884 398	2 985 008	-83,31
PHILIPPINES	193 604	51 059	-73,63	462 799	297 476	-35,72
MALAYSIA	6 611 876	1 590 037	-75,95	13 157 178	5 015 885	-61,88
BRUNEI DARUSSALAM	526 267	81 734	-84,47	527 707	87 465	-83,43
VIET NAM	463 068	69 648	-84,96	1 487 933	684 579	-53,99
MALDIVES	8 849	4 477	-49,41	28 062	23 957	-14,63
INDIA	110 134	28 035	-74,54	421 685	41 618	-90,13
SRI LANKA	0	22	-	0	370	-
SAUDI ARABIA	2 186 688	5 958	-99,73	2 657 879	36 216	-98,64
KUWAIT	30 861	0	-100,00	62 443	0	-100,00
OMAN	0	334	-	0	9 539	-
TURKEY	0	1 173	-	0	1 546	-
UNITED ARAB EMIRATES	65 907	2 106	-96,80	193 096	2 707	-98,60
QATAR	30 847	28	-99,91	108 057	1 566	-98,55
BAHRAIN	1 705	0	-100,00	8 926	0	-100,00
MOROCCO	65 000	500	-99,23	35 420	287	-99,19
ALGERIA	30	1 600	5 233,33	2 113	21 712	927,75
REUNION	200	65	-67,50	1 808	46	-97,45
ANGOLA	6 641	0	-100,00	10 150	0	-100,00
NIGERIA	0	376 529	-	0	1 895 904	-
COTE D'IVOIRE	0	5 993	-	0	23 208	-
DJIBOUTI	0	514 850	-	0	325 218	-
AUSTRALIA	1 586 366	3 480 988	119,43	12 570 354	18 585 367	47,85
NEW ZEALAND	4 576	0	-100,00	18 958	0	-100,00
SAINT VINCENT AND THE GRENADINES	13 715	0	-100,00	465 505	0	-100,00
FUJI	176	0	-100,00	1 452	0	-100,00
KIRIBATI	3 075	11 400	270,73	2 650	3 250	22,64
SOLOMON ISLANDS	30 244	0	-100,00	74 355	0	-100,00
EAST TIMOR	196 808	318 744	61,96	177 166	322 999	82,31
UNITED STATES	88 777	219 076	146,77	114 098	574 336	403,37
CANADA	4 345	1 122	-74,18	6 456	3 000	-53,53
CHILE	23 032	7 721	-66,48	85 224	38 539	-54,78
BRAZIL	825 000	3 237	-99,61	2 871 318	1 474	-99,95
TRINIDAD AND TOBAGO	0	40 434	-	0	98 875	-
FRENCH POLYNESIA	3 463	0	-100,00	15 454	0	-100,00
MARTINIQUE	0	1 177	-	0	993	-
GUADELOUPE	1 060	0	-100,00	308	0	-100,00
UNITED KINGDOM	25	352	1 308,00	2 499	320	-87,20
NETHERLANDS	818 594	3 930	-99,52	926 330	46 685	-94,96

TABEL 6. PERKEMBANGAN EKSPOR INDONESIA MENURUT KOMODITI DAN NEGARA TUJUAN  
JANUARI-JUNI 2017 DAN 2018

KOMODITI / NEGARA TUJUAN	BERAT BERSIH (KG)		PERUB	NILAI FOB (US \$)		PERUB
	JAN-JUN 2017	JAN-JUN 2018	%	JAN-JUN 2017	JAN-JUN 2018	%
(1)	(2)	(3)	(4)	(5)	(6)	(7)
FRANCE	47 679	110 854	132,50	317 192	305 517	-3,68
GERMANY, FED. REP. OF	187 551	461 454	146,04	59 222	180 565	204,89
BELGIUM	566 671	23 174	-95,91	951 571	118 054	-87,59
SWITZERLAND	51 236	8 257	-83,89	245 564	104 785	-57,33
SWEDEN	5 964	5 574	-6,54	8 195	13 723	67,46
ITALY	44 877	9 921	-77,89	490 041	62 750	-87,19
SPAIN	2 651	3 756	41,68	5 394	1 172	-78,26
GREECE	0	12 940	-	0	122 456	-
POLAND	12 888	0	-100,00	34 013	0	-100,00
BULGARIA	0	14 300	-	0	12 173	-
KAZAKHSTAN	0	712	-	0	9 074	-
ESTONIA	0	16 224	-	0	7 880	-
RUSSIA FEDERATION	100	86	-14,00	1 063	2 703	154,19
<b>ALAT POTONG DAN PERKAKAS TANGAN PEI</b>	<b>3 935 482</b>	<b>4 232 611</b>	<b>7,55</b>	<b>38 228 904</b>	<b>57 289 634</b>	<b>49,86</b>
JAPAN	555 405	607 281	9,34	8 784 600	14 248 364	62,20
HONG KONG	13 523	28 403	110,04	319 993	687 818	114,95
KOREA, REPUBLIC OF	80 089	299 658	274,16	134 367	1 040 314	674,24
TAIWAN	32 240	48 882	51,62	239 624	47 423	-80,21
CHINA	141 695	304 957	115,22	2 070 056	1 938 836	-6,34
PAPUA NEW GUINEA	1 531	1 598	4,41	12 183	30 336	149,00
THAILAND	200 478	264 455	31,91	2 378 210	2 694 084	13,28
SINGAPORE	658 126	458 227	-30,37	4 163 923	5 063 384	21,60
PHILIPPINES	35 406	134 165	278,93	454 246	1 915 173	321,62
MALAYSIA	797 099	586 449	-26,43	5 884 391	5 110 944	-13,14
MYANMAR	642	73 635	11 369,64	6 359	1 082 461	16 923,69
CAMBODIA	2 041	515	-74,76	10 698	3 980	-62,79
BRUNEI DARUSSALAM	1 402	215	-84,66	195 297	548	-99,72
NEPAL	0	949	-	0	11 550	-
VIET NAM	111 099	131 578	18,43	1 470 190	1 910 457	29,95
MALDIVES	232	15	-93,53	717	514	-28,34
INDIA	60 805	77 534	27,51	1 287 742	1 315 332	2,14
PAKISTAN	62 241	67 226	8,01	382 326	342 741	-10,35
BANGLADESH	1 333	25 269	1 795,22	37 379	147 814	295,44
SRI LANKA	16	773	4 731,25	300	800	166,67
AFGHANISTAN	0	21 471	-	0	103 610	-
IRAQ	1	0	-100,00	84	0	-100,00
SAUDI ARABIA	400	1 071	167,80	7 948	1 775	-77,66
KUWAIT	0	2 160	-	0	10 203	-
OMAN	111	432	289,01	3 881	1 480	-61,87
TURKEY	1 800	4 581	154,52	13 831	67 105	385,18
UNITED ARAB EMIRATES	321 705	1 890	-99,41	965 591	82 832	-91,42
QATAR	0	159	-	0	6 057	-
EGYPT	4 860	150	-96,91	41 954	1 880	-95,52
SUDAN	0	164	-	0	7 500	-
TANZANIA, UNITED REP. OF	0	200	-	0	15 000	-
KENYA	0	250	-	0	19 912	-
GHANA	0	21	-	0	113	-
LIBERIA	0	1	-	0	86	-
CONGO	0	491	-	0	1 707	-
CAMEROON	100	2	-98,00	83	14	-83,03
NIGERIA	0	805	-	0	13 816	-
GABON	1 001	289	-71,13	2 846	46 027	1 517,44
SENEGAL	53	0	-100,00	161	0	-100,00
DJIBOUTI	11 700	0	-100,00	39 652	0	-100,00
SOUTH AFRICA	13 253	5 415	-59,14	15 901	3 611	-77,29
ZIMBABWE	1 413	0	-100,00	27 360	0	-100,00
AUSTRALIA	25 806	49 398	91,42	1 463 194	7 305 998	399,32
NEW ZEALAND	17 425	23 966	37,54	195 340	644 063	229,71
NEW CALEDONIA	283	0	-100,00	288	0	-100,00
COOK ISLANDS	80	0	-100,00	7	0	-100,00
FIJI	1 370	6 770	394,05	11 435	36 872	222,44
SAMOA	0	3 564	-	0	27 375	-
SOLOMON ISLANDS	2 390	3 302	38,16	5 794	71 541	1 134,81
EAST TIMOR	165 359	31 817	-80,76	106 876	30 656	-71,32
UNITED STATES	327 917	512 707	56,35	4 435 409	6 582 209	48,40
CANADA	9 236	7 080	-23,35	158 076	96 606	-38,89
MEXICO	19 035	45 067	136,75	283 819	928 317	227,08
GUATEMALA	0	331	-	0	8 500	-
PANAMA	37 634	66 505	76,72	181 919	309 321	70,03
CHILE	10 605	16 423	54,86	106 057	219 208	106,69
VENEZUELA	100	0	-100,00	400	0	-100,00
ARGENTINA	103	0	-100,00	2 798	0	-100,00
BRAZIL	47 313	83 369	76,21	679 443	452 721	-33,37
COLOMBIA	3 488	1 151	-67,00	65 374	257 302	293,58
BOLIVIA	65	67	3,08	509	684	34,60
ECUADOR	3 645	2 449	-32,81	51 412	23 314	-54,65
PERU	3 192	3 781	18,45	22 703	28 029	23,46
GUYANA	0	80	-	0	3 440	-
TRINIDAD AND TOBAGO	330	500	51,52	8 644	31 108	259,86
UNITED KINGDOM	2 634	563	-78,62	81 749	36 173	-55,75
NETHERLANDS	118 946	71 483	-39,90	661 201	879 749	33,05
FRANCE	126	1 201	849,94	4 149	28 313	582,35
GERMANY, FED. REP. OF	5 919	52 472	786,54	60 487	592 661	879,82
AUSTRIA	182	0	-100,00	1 068	0	-100,00
BELGIUM	7 795	4 754	-39,01	76 082	198 819	161,32
SWITZERLAND	2	10	420,00	168	2 960	1 662,11

TABEL 6. PERKEMBANGAN EKSPOR INDONESIA MENURUT KOMODITI DAN NEGARA TUJUAN  
JANUARI-JUNI 2017 DAN 2018

KOMODITI / NEGARA TUJUAN	BERAT BERSIH (KG)		PERUB	NILAI FOB (US \$)		PERUB
	JAN-JUN 2017	JAN-JUN 2018	%	JAN-JUN 2017	JAN-JUN 2018	%
(1)	(2)	(3)	(4)	(5)	(6)	(7)
DENMARK	0	55	-	0	122	-
NORWAY	150	4 106	2 637,33	24 779	77 004	210,76
FINLAND	0	1 023	-	0	86 780	-
ITALY	842	2 708	221,60	5 859	3 319	-43,36
SPAIN	5 163	56 310	990,75	344 375	152 745	-55,65
PORTUGAL	0	167	-	0	16 133	-
HUNGARY	3 973	596	-85,01	195 333	3 000	-98,46
POLAND	47	21	-55,36	20 163	5 935	-70,56
ROMANIA	1	0	-100,00	249	0	-100,00
KAZAKHSTAN	60	0	-100,00	100	0	-100,00
UKRAINE	0	62	-	0	13 715	-
UZBEKISTAN	0	125	-	0	7 060	-
SLOVAKIA	2 457	330	-86,56	21 288	26 755	25,68
RUSSIA FEDERATION	10	26 959	269 486,70	465	125 524	26 875,82
<b>PAKU, MUR DAN BAUT</b>	<b>10 387 001</b>	<b>9 136 760</b>	<b>-12,04</b>	<b>48 461 408</b>	<b>51 401 444</b>	<b>6,07</b>
JAPAN	824 509	882 212	7,00	5 850 770	7 335 135	25,37
HONG KONG	329	188	-42,77	29 253	18 811	-35,69
KOREA, REPUBLIC OF	62 156	10 718	-82,76	302 418	83 585	-72,36
TAIWAN	4 218	15 394	264,99	41 093	45 500	10,72
CHINA	110 598	119 672	8,20	520 911	532 022	2,13
MONGOLIA	0	0	-	0	0	-
PAPUA NEW GUINEA	434 884	219 796	-49,46	1 293 521	1 221 352	-5,58
THAILAND	560 251	675 127	20,50	3 868 702	4 383 376	13,30
SINGAPORE	307 028	224 077	-27,02	1 754 397	1 422 217	-18,93
PHILIPPINES	238 652	89 677	-62,42	623 542	486 824	-21,93
MALAYSIA	759 266	652 827	-14,02	4 564 103	5 654 216	23,88
MYANMAR	480	30	-93,68	10 736	1 198	-88,84
CAMBODIA	3 314	11 942	260,35	13 707	55 242	303,03
BRUNEI DARUSSALAM	130	600	361,54	170	3 700	2 076,47
LAO PEOPLE'S DEM. REP.	1 600	20	-98,75	10 000	19	-99,81
VIET NAM	405 506	203 127	-49,91	2 510 142	1 498 008	-40,32
MALDIVES	767	49	-93,61	2 351	1 656	-29,56
INDIA	191 531	256 010	33,66	2 122 804	1 502 108	-29,24
PAKISTAN	5 281	17 504	231,44	40 935	103 933	153,90
BANGLADESH	80	523	554,13	9 836	1 005	-89,78
SRI LANKA	0	0	-	0	5	-
AFGHANISTAN	0	3	-	0	1	-
IRAQ	13	0	-99,20	249	11	-95,66
SAUDI ARABIA	295 408	9 749	-96,70	369 119	118 841	-67,80
ISRAEL	0	545	-	0	5 227	-
KUWAIT	3	0	-91,67	1 487	23	-98,47
LEBANON	0	2	-	0	5	-
OMAN	0	22	-	0	180	-
TURKEY	0	18	-	0	64	-
UNITED ARAB EMIRATES	31 374	42 296	34,81	247 370	247 903	0,22
QATAR	3 027	2 192	-27,59	70 558	29 629	-58,01
BAHRAIN	40	0	-100,00	307	0	-100,00
EGYPT	8	1 168	13 934,50	146	12 446	8 416,34
TUNISIA	0	4	-	0	50	-
TANZANIA, UNITED REP. OF	3 573	1 968	-44,92	23 601	12 499	-47,04
MADAGASCAR	0	13	-	0	31	-
REUNION	0	10	-	0	189	-
GHANA	0	10 378	-	0	52 393	-
LIBERIA	0	606	-	0	900	-
GUINEA	11 446	0	-100,00	98 812	0	-100,00
ANGOLA	4 334	0	-100,00	14 703	0	-100,00
CAMEROON	3	0	-100,00	9	0	-100,00
NIGERIA	3 520	1 105	-68,61	10 286	5 740	-44,20
COTE D'IVOIRE	849	6 885	710,92	12 528	56 939	354,50
SENEGAL	0	718	-	0	5 100	-
BURKINA FASO	13 807	1 145	-91,71	16 994	8 135	-52,13
DJIBOUTI	9 083	0	-100,00	58 074	0	-100,00
SOUTH AFRICA	98 771	86 206	-12,72	380 495	360 648	-5,22
ZAMBIA	0	2 952	-	0	19 638	-
MAURITIUS	0	25	-	0	70	-
AUSTRALIA	591 832	124 986	-78,88	1 695 640	732 481	-56,80
NEW ZEALAND	1 337	110	-91,76	5 542	179	-96,77
NEW CALEDONIA	43 001	44 398	3,25	205 216	192 853	-6,02
AMERICAN SAMOA	994	0	-100,00	9 274	0	-100,00
FIJI	0	581	-	0	1 421	-
SOLOMON ISLANDS	34 451	48 034	39,43	151 534	225 852	49,04
EAST TIMOR	159 280	71 242	-55,27	191 628	55 918	-70,82
UNITED STATES	74 404	44 250	-40,53	384 538	485 770	26,33
CANADA	423	1 556	268,17	3 854	6 065	57,38
MEXICO	46 476	36 969	-20,46	224 752	163 835	-27,10
GUATEMALA	0	1	-	0	20	-
PANAMA	6 953	0	-100,00	16 698	0	-100,00
CHILE	0	570	-	0	4 803	-
VENEZUELA	189	271	43,61	466	1 312	181,56
ARGENTINA	3 395	6 415	88,94	464 455	568 467	22,39
BRAZIL	157 804	214 514	35,94	1 058 570	1 527 449	44,29
COLOMBIA	0	1 169	-	0	9 814	-
URUGUAY	0	138	-	0	27	-
PERU	0	18 564	-	0	94 297	-
TRINIDAD AND TOBAGO	0	100	-	0	741	-
COSTA RICA	10	0	-100,00	50	0	-100,00



**TABEL 6. PERKEMBANGAN EKSPOR INDONESIA MENURUT KOMODITI DAN NEGARA TUJUAN  
JANUARI-JUNI 2017 DAN 2018**

KOMODITI / NEGARA TUJUAN	BERAT BERSIH (KG)		PERUB	NILAI FOB (US \$)		PERUB
	JAN-JUN 2017	JAN-JUN 2018	%	JAN-JUN 2017	JAN-JUN 2018	%
(1)	(2)	(3)	(4)	(5)	(6)	(7)
UNITED KINGDOM	262 750	238 024	-9,41	782 534	854 592	9,21
NETHERLANDS	1 219 128	1 719 311	41,03	5 255 799	7 044 366	34,03
FRANCE	114 071	150 653	32,07	582 772	801 610	37,55
GERMANY, FED. REP. OF	2 219 224	1 927 207	-13,16	7 755 928	7 874 069	1,52
AUSTRIA	7 119	3 205	-54,98	41 553	17 474	-57,95
BELGIUM	243 361	7 256	-97,02	1 047 280	431 904	-58,76
SWITZERLAND	15 944	50 209	214,91	104 989	305 817	191,29
DENMARK	59 381	57 230	-3,62	339 220	311 726	-8,10
NORWAY	2 178	0	-100,00	9 373	0	-100,00
SWEDEN	465 572	505 080	8,49	2 215 700	2 748 862	24,06
FINLAND	51 606	9 744	-81,12	238 580	73 857	-69,04
IRELAND	11	2	-82,02	618	570	-7,81
ITALY	183 623	228 757	24,58	602 834	1 079 811	79,12
SPAIN	25 508	22 731	-10,89	137 928	108 242	-21,52
PORTUGAL	5 688	7 179	26,22	21 255	32 647	53,60
GREECE	0	28	-	0	2 630	-
HUNGARY	3 525	4 938	40,09	17 070	23 924	40,15
POLAND	290	0	-100,00	1 554	0	-100,00
ROMANIA	18	0	-100,00	3 718	0	-100,00
UKRAINE	0	9 915	-	0	42 469	-
LITHUANIA	1 134	4 930	334,74	10 998	48 119	337,53
GEORGIA	0	10 656	-	0	65 605	-
SLOVAKIA	20	0	-100,00	763	0	-100,00
CZECH REPUBLIC	404	512	26,79	3 744	5 379	43,65
RUSSIA FEDERATION	62	17 823	28 646,37	854	169 892	19 790,65
<b>PERALATAN DAPUR DAN PERALATAN MEJA</b>	<b>3 655 902</b>	<b>3 506 507</b>	<b>-4,09</b>	<b>23 684 199</b>	<b>24 611 320</b>	<b>3,91</b>
JAPAN	105 467	175 925	66,81	1 251 137	4 072 361	225,49
HONG KONG	7 046	2 352	-66,62	56 309	22 478	-60,08
KOREA, REPUBLIC OF	7 000	19 953	185,02	22 324	146 431	555,94
TAIWAN	15 998	4 759	-70,25	116 578	42 328	-63,69
CHINA	22 149	63 748	187,81	57 545	478 980	732,35
PAPUA NEW GUINEA	7 339	5 389	-26,58	4 348	8 329	91,57
THAILAND	9 372	16 242	73,30	73 732	137 426	86,39
SINGAPORE	66 808	64 904	-2,85	395 871	412 199	4,12
PHILIPPINES	2 899	11 641	301,58	25 753	45 736	77,60
MALAYSIA	67 587	76 828	13,67	330 505	450 687	36,36
MYANMAR	3 527	272	-92,29	39 598	1 466	-96,30
CAMBODIA	600	0	-100,00	5 190	0	-100,00
BRUNEI DARUSSALAM	3 500	181	-94,83	39 691	1 642	-95,86
NEPAL	0	360	-	0	2 352	-
VIET NAM	4 241	8 175	92,77	40 594	59 126	45,65
MALDIVES	5 134	9 347	82,07	32 737	75 473	130,54
INDIA	4 330	22 546	420,69	10 233	317 285	3 000,62
SRI LANKA	4 133	32 596	688,59	16 809	82 689	391,94
IRAQ	6 793	4 873	-28,27	29 461	21 127	-28,29
SAUDI ARABIA	289 996	204 822	-29,37	3 483 412	2 472 483	-29,02
ISRAEL	14	330	2 257,14	38	833	2 110,14
KUWAIT	5 656	4 988	-11,80	53 463	42 705	-20,12
JORDAN	1 816	1 865	2,67	14 966	7 697	-48,57
LEBANON	3 985	3 626	-9,01	46 253	41 484	-10,31
YEMEN	69	0	-100,00	500	0	-100,00
OMAN	7 282	1 250	-82,83	25 336	5 100	-79,87
TURKEY	33 829	15 852	-53,14	146 131	69 528	-52,42
UNITED ARAB EMIRATES	24 684	21 983	-10,94	147 698	97 085	-34,27
QATAR	516	0	-100,00	3 177	0	-100,00
BAHRAIN	0	700	-	0	2 963	-
EGYPT	0	175	-	0	3 017	-
MOROCCO	227	0	-100,00	506	0	-100,00
SUDAN	24	0	-100,00	40	0	-100,00
TANZANIA, UNITED REP. OF	0	71	-	0	415	-
KENYA	6	0	-100,00	243	0	-100,00
REUNION	668	208	-68,86	1 751	2 711	54,85
MOZAMBIQUE	40	0	-100,00	112	0	-100,00
BOTSWANA	60	0	-100,00	750	0	-100,00
TOGO	11	9	-18,18	20	48	135,31
GHANA	7 799	0	-100,00	36 479	0	-100,00
ANGOLA	35	0	-100,00	61	0	-100,00
CONGO	144	0	-100,00	147	0	-100,00
CAMEROON	20	0	-100,00	60	0	-100,00
NIGERIA	6 050	12 868	112,69	5 816	42 621	632,79
COTE D'IVOIRE	8	15 900	198 650,00	15	73 850	492 233,33
SENEGAL	11 353	10 419	-8,22	87 164	79 292	-9,03
MAURITANIA	0	4	-	0	15	-
MALI	10 405	0	-100,00	56 044	0	-100,00
SEYCHELLES	161	21 354	13 163,11	1 709	4 648	171,94
SOUTH AFRICA	5 616	519	-90,76	31 299	2 368	-92,43
MAURITIUS	190	0	-100,00	249	0	-100,00
AUSTRALIA	125 303	67 484	-46,14	917 890	566 566	-38,28
NEW ZEALAND	42 364	18 009	-57,49	264 222	76 890	-70,90
GUAM	3	626	20 750,00	1	139	13 762,00
NEW CALEDONIA	2 725	0	-100,00	18 245	0	-100,00
NORTHERN MARIANA ISLANDS	75	0	-100,00	11	0	-100,00
SAINT VINCENT AND THE GRENADINES	11 079	925	-91,65	29 242	65 049	122,45
VANUATU	29	47	62,07	74	1 264	1 616,75
COOK ISLANDS	45	10	-77,78	255	29	-88,79
FUJI	750	4 596	512,80	1 147	31 989	2 689,09

TABEL 6. PERKEMBANGAN EKSPOR INDONESIA MENURUT KOMODITI DAN NEGARA TUJUAN  
JANUARI-JUNI 2017 DAN 2018

KOMODITI / NEGARA TUJUAN	BERAT BERSIH (KG)		PERUB	NILAI FOB (US \$)		PERUB
	JAN-JUN 2017	JAN-JUN 2018	%	JAN-JUN 2017	JAN-JUN 2018	%
(1)	(2)	(3)	(4)	(5)	(6)	(7)
SAMOA	0	2 124	-	0	18 850	-
EAST TIMOR	68 533	83 269	21,50	120 451	124 050	2,99
UNITED STATES	1 791 359	1 639 058	-8,50	9 965 056	8 769 518	-12,00
CANADA	30 702	79 592	159,24	273 506	389 109	42,27
MEXICO	1 215	1 990	63,73	5 233	10 844	107,21
GUATEMALA	48 411	36 360	-24,89	190 953	136 982	-28,26
PANAMA	0	2 458	-	0	1 507	-
SURINAME	56	0	-100,00	331	0	-100,00
CHILE	143	58	-59,44	944	323	-65,76
ARGENTINA	560	3 830	583,99	1 256	14 490	1 053,43
BRAZIL	595	515	-13,39	1 980	969	-51,04
COLOMBIA	494	125	-74,70	2 623	78	-97,03
ECUADOR	0	3 483	-	0	14 925	-
PERU	0	750	-	0	54	-
PUERTO RICO	10	0	-100,00	258	0	-100,00
DOMINICAN REPUBLIC	1 250	0	-100,00	1 255	0	-100,00
COSTA RICA	3 112	334	-89,27	4 529	1 781	-60,67
HAITI	0	29	-	0	824	-
BARBADOS	37	0	-100,00	712	0	-100,00
FRENCH POLYNESIA	0	851	-	0	3 621	-
MARTINIQUE	2 570	0	-100,00	11 012	0	-100,00
NETHERLANDS ANTILLES	20	28	40,00	275	181	-34,28
GUADELOUPE	74	2	-97,31	214	150	-29,63
VIRGIN ISLANDS (BRITISH)	0	322	-	0	896	-
UNITED KINGDOM	199 945	198 224	-0,86	1 505 988	1 636 527	8,67
NETHERLANDS	19 116	8 712	-54,43	36 130	36 582	1,25
FRANCE	118 717	111 273	-6,27	653 625	584 734	-10,54
GERMANY, FED. REP. OF	144 891	92 592	-36,10	1 099 998	846 177	-23,07
AUSTRIA	2 568	1 741	-32,22	7 093	3 935	-44,52
BELGIUM	97 246	85 148	-12,44	809 572	716 393	-11,51
SWITZERLAND	8 546	3 213	-62,41	99 621	37 417	-62,44
DENMARK	501	62	-87,72	4 146	525	-87,34
NORWAY	0	74	-	0	498	-
SWEDEN	20 556	6 596	-67,91	111 211	40 407	-63,67
FINLAND	7 102	4 220	-40,59	26 462	16 183	-38,85
IRELAND	695	75	-89,21	1 500	463	-69,15
ITALY	75 578	143 250	89,54	450 073	831 136	84,67
SPAIN	28 630	22 120	-22,74	129 372	49 141	-62,02
PORTUGAL	2 846	148	-94,80	13 290	5 780	-56,51
GREECE	3 312	548	-83,45	34 732	3 254	-90,63
HUNGARY	143	105	-26,57	596	692	16,06
POLAND	1 550	2 714	75,10	1 672	11 046	560,56
ROMANIA	0	3 012	-	0	22 932	-
ARMENIA	2 624	0	-100,00	10 506	0	-100,00
UKRAINE	8 031	0	-100,00	44 293	0	-100,00
ESTONIA	0	32	-	0	646	-
CROATIA	466	50	-89,27	614	142	-76,87
SLOVENIA	12 374	24 528	98,22	61 897	134 336	117,03
RUSSIA FEDERATION	14 363	14 165	-1,38	78 283	74 319	-5,06
<b>PERALATAN UMUM</b>	<b>5 937 640</b>	<b>4 979 803</b>	<b>-16,13</b>	<b>35 104 329</b>	<b>29 300 493</b>	<b>-16,53</b>
JAPAN	2 678 349	2 681 029	0,10	12 476 900	11 765 688	-5,70
HONG KONG	188 806	173 782	-7,96	703 494	615 850	-12,46
KOREA, REPUBLIC OF	153 064	122 484	-19,98	585 573	394 572	-32,62
TAIWAN	25 277	32 053	26,81	286 494	316 264	10,39
CHINA	43 081	30 031	-30,29	207 367	194 605	-6,15
PAPUA NEW GUINEA	150	229	53,38	1 207	2 993	147,91
THAILAND	937 070	326 045	-65,21	4 494 186	2 376 918	-47,11
SINGAPORE	165 416	182 108	10,09	1 293 036	1 265 379	-2,14
PHILIPPINES	309 032	253 837	-17,86	1 126 600	991 721	-11,97
MALAYSIA	444 828	253 409	-43,03	2 998 235	1 607 575	-46,38
MYANMAR	0	168	-	0	2 352	-
CAMBODIA	414	1 612	289,37	6 058	25 690	324,05
BRUNEI DARUSSALAM	10	0	-100,00	88	0	-100,00
VIET NAM	452 057	615 070	36,06	3 871 000	4 839 388	25,02
MALDIVES	1 022	341	-66,65	6 470	10 219	57,94
INDIA	133 765	100 434	-24,92	1 124 652	848 742	-24,53
PAKISTAN	5 919	10 389	75,52	118 725	124 296	4,69
BANGLADESH	411	0	-100,00	4 222	0	-100,00
SRI LANKA	1 053	857	-18,57	8 578	6 935	-19,15
IRAQ	0	11	-	0	179	-
SAUDI ARABIA	6 211	3 343	-46,17	16 356	35 106	114,64
ISRAEL	0	1	-	0	4	-
KUWAIT	1	0	-100,00	123	0	-100,00
JORDAN	1	0	-100,00	162	0	-100,00
LEBANON	2	0	-100,00	238	0	-100,00
PALESTINA	0	1	-	0	23	-
OMAN	72	0	-100,00	1 800	0	-100,00
UNITED ARAB EMIRATES	3 036	3 886	28,02	15 440	19 609	27,00
QATAR	21	66	216,83	895	1 716	91,69
BAHRAIN	0	2	-	0	21	-
EGYPT	3	3	0,00	177	197	11,29
TANZANIA, UNITED REP. OF	2	0	-100,00	4	0	-100,00
MADAGASCAR	85	12	-85,88	80	78	-3,26
KENYA	1	0	-100,00	2	0	-100,00
REUNION	0	15	-	0	842	-
TOGO	40	0	-100,00	53	0	-100,00

TABEL 6. PERKEMBANGAN EKSPOR INDONESIA MENURUT KOMODITI DAN NEGARA TUJUAN  
JANUARI-JUNI 2017 DAN 2018

KOMODITI / NEGARA TUJUAN	BERAT BERSIH (KG)		PERUB	NILAI FOB (US \$)		PERUB
	JAN-JUN 2017	JAN-JUN 2018	%	JAN-JUN 2017	JAN-JUN 2018	%
	(1)	(2)	(3)	(4)	(5)	(6)
CAMEROON	100	0	-100,00	315	0	-100,00
NIGERIA	0	1 711	-	0	2 083	-
SENEGAL	0	125	-	0	728	-
SOUTH AFRICA	37 208	30 026	-19,30	302 605	254 246	-15,98
MAURITIUS	2 652	91	-96,57	1 538	80	-94,80
AUSTRALIA	171 773	41 294	-75,96	1 730 505	519 655	-69,97
NEW ZEALAND	2 799	1 410	-49,62	33 422	11 287	-66,23
NEW CALEDONIA	214	1 000	366,85	2 416	500	-79,30
COOK ISLANDS	450	448	-0,44	9 606	2 186	-77,24
FIJI	561	0	-100,00	569	0	-100,00
SAMOA	0	213	-	0	2 012	-
SOLOMON ISLANDS	203	0	-100,00	3 040	0	-100,00
EAST TIMOR	67 968	32 133	-52,72	26 338	28 672	8,86
UNITED STATES	21 021	29 095	38,41	2 634 853	2 586 394	-1,84
CANADA	13 676	11 961	-12,54	72 577	40 540	-44,14
MEXICO	314	1 689	437,93	35 195	80 936	129,96
NICARAGUA	0	38	-	0	114	-
PANAMA	4	11	162,75	257	11	-95,61
CHILE	0	1	-	0	0	-
VENEZUELA	1 083	1 095	1,11	10 602	8 217	-22,50
ARGENTINA	1 314	1 457	10,92	26 544	51 910	95,56
BRAZIL	19 499	2 609	-86,62	460 248	73 426	-84,05
COLOMBIA	17 892	8	-99,96	80 075	3	-100,00
BOLIVIA	0	259	-	0	4 503	-
ANTIGUA AND BARBUDA	0	65	-	0	110	-
UNITED KINGDOM	531	492	-7,45	6 573	10 710	62,94
NETHERLANDS	5 384	1 241	-76,95	31 749	13 793	-56,55
FRANCE	6 419	3 841	-40,15	94 034	39 359	-58,14
GERMANY, FED. REP. OF	6 186	2 729	-55,88	85 324	36 119	-57,67
AUSTRIA	3	0	-100,00	11	0	-100,00
BELGIUM	6 333	4 647	-26,63	85 329	60 758	-28,80
SWITZERLAND	0	1 736	-	0	10 807	-
DENMARK	2	6	241,18	13	1 055	8 155,86
SWEDEN	76	15 303	20 035,53	261	1 825	600,29
IRELAND	37	56	52,07	1 489	1 962	31,83
ITALY	4 281	32	-99,26	12 668	1 724	-86,39
SPAIN	4	675	16 765,00	200	3 379	1 589,58
GREECE	3	909	30 183,33	108	427	294,92
HUNGARY	1	0	-100,00	59	0	-100,00
POLAND	430	9	-97,83	6 204	963	-84,48
ROMANIA	2	0	-100,00	16	0	-100,00
BULGARIA	1	0	-100,00	1	0	-100,00
MALTA	4	1	-82,14	35	101	185,62
SLOVAKIA	13	0	-100,00	1 330	0	-100,00
SLOVENIA	0	9	-	0	2 503	-
RUSSIA FEDERATION	2	162	10 700,00	5	434	8 658,67
<b>EMBER, KALENG, DRUM DAN WADAH SEJEN</b>	<b>7 522 700</b>	<b>14 306 682</b>	<b>90,18</b>	<b>21 155 513</b>	<b>24 710 341</b>	<b>16,80</b>
JAPAN	465 032	490 300	5,43	1 736 071	1 893 974	9,10
HONG KONG	279	38	-86,56	1 983	1 027	-48,23
KOREA, REPUBLIC OF	34 659	518	-98,51	80 721	553	-99,31
TAIWAN	33 019	33 097	0,24	126 126	127 356	0,98
CHINA	13 291	119 331	797,86	26 096	621 063	2 279,89
PAPUA NEW GUINEA	918 051	1 314 652	43,20	3 294 061	5 054 614	53,45
THAILAND	2 423 989	199 396	-91,77	1 584 217	298 476	-81,16
SINGAPORE	588 226	284 367	-51,66	323 711	381 120	17,73
PHILIPPINES	794 611	197 524	-75,14	3 037 011	750 428	-75,29
MALAYSIA	296 447	305 573	3,08	1 844 827	1 777 796	-3,63
MYANMAR	0	2 412	-	0	4 017	-
CAMBODIA	0	638 912	-	0	2 796 750	-
BRUNEI DARUSSALAM	204 638	75 202	-63,25	811 915	297 701	-63,33
VIET NAM	116 482	662 794	469,01	753 911	3 612 183	379,13
MALDIVES	2 982	143	-95,22	32 111	2 224	-93,08
INDIA	199 664	159 801	-19,97	571 387	456 473	-20,11
BANGLADESH	55 909	5 551	-90,07	196 772	52 401	-73,37
SRI LANKA	369	578	56,79	3 382	3 953	16,90
SAUDI ARABIA	70	0	-100,00	537	0	-100,00
ISRAEL	2	5	150,00	70	700	899,47
YEMEN	0	185 400	-	0	346 862	-
OMAN	40 170	0	-100,00	247 945	0	-100,00
UNITED ARAB EMIRATES	208 422	201 470	-3,34	1 385 061	1 231 044	-11,12
MOROCCO	23 913	16 175	-32,36	53 983	37 334	-30,84
REUNION	12 542	17 449	39,12	47 235	65 718	39,13
CAMEROON	18	0	-100,00	41	0	-100,00
NIGERIA	153 636	8 262 335	5 277,88	896 056	500 642	-44,13
COTE D'IVOIRE	0	3 344	-	0	20 698	-
BENIN	0	30 407	-	0	198 657	-
MAURITIUS	358 395	268 074	-25,20	1 048 546	1 052 123	0,34
AUSTRALIA	7 389	21 172	186,53	32 107	67 310	109,64
NEW ZEALAND	666	0	-100,00	577	0	-100,00
NEW CALEDONIA	171 659	148 471	-13,51	618 818	537 556	-13,13
SOLOMON ISLANDS	125 396	160 623	28,09	449 092	567 274	26,32
EAST TIMOR	144 279	34 159	-76,32	283 888	58 925	-79,24
UNITED STATES	66 433	299 823	351,32	271 404	1 114 986	310,82
CANADA	195	152	-22,05	660	540	-18,18
MEXICO	0	10 801	-	0	75 247	-
NICARAGUA	12 478	0	-100,00	53 680	0	-100,00

TABEL 6. PERKEMBANGAN EKSPOR INDONESIA MENURUT KOMODITI DAN NEGARA TUJUAN  
JANUARI-JUNI 2017 DAN 2018

KOMODITI / NEGARA TUJUAN	BERAT BERSIH (KG)		PERUB	NILAI FOB (US \$)		PERUB
	JAN-JUN 2017	JAN-JUN 2018	%	JAN-JUN 2017	JAN-JUN 2018	%
(1)	(2)	(3)	(4)	(5)	(6)	(7)
PERU	0	285	-	0	16 200	-
DOMINICAN REPUBLIC	0	270	-	0	9 628	-
UNITED KINGDOM	631	80	-87,39	7 365	1 145	-84,45
NETHERLANDS	3 429	794	-76,85	17 836	4 885	-72,61
FRANCE	5 082	1 970	-61,23	2 944	6 347	115,57
GERMANY, FED. REP. OF	4 614	130 629	2 731,14	19 148	225 936	1 079,92
BELGIUM	830	1	-99,83	1 156	4	-99,70
DENMARK	740	0	-100,00	763	0	-100,00
SWEDEN	22 138	8 788	-60,31	1 273 830	398 853	-68,69
IRELAND	10 878	10 927	0,45	15 750	16 725	6,19
ITALY	0	1 573	-	0	1 800	-
SPAIN	827	274	-66,87	2 058	1 583	-23,06
PORTUGAL	120	0	-100,00	162	0	-100,00
POLAND	0	381	-	0	617	-
ROMANIA	0	253	-	0	7 119	-
CZECH REPUBLIC	103	154	49,51	500	1 300	160,00
RUSSIA FEDERATION	0	255	-	0	10 474	-
<b>TANGKI, TANDON AIR DAN WADAH DARI LOG</b>	<b>10 816 711</b>	<b>11 900 483</b>	<b>10,02</b>	<b>9 401 339</b>	<b>18 823 750</b>	<b>100,22</b>
JAPAN	66 151	908 146	1 272,83	125 800	7 700 371	6 021,11
HONG KONG	67 160	111 950	66,69	41 175	65 125	58,17
KOREA, REPUBLIC OF	23 173	35 351	52,55	36 323	40 339	11,06
TAIWAN	379 387	2 175	-99,43	1 484 638	14 820	-99,00
CHINA	57 819	5 199	-91,01	43 364	8 455	-80,50
PAPUA NEW GUINEA	1 686	6 880	308,02	6 524	83 251	1 176,07
THAILAND	530 670	356 915	-32,74	219 465	212 835	-3,02
SINGAPORE	5 499 054	5 087 689	-7,48	709 636	2 692 727	279,45
PHILIPPINES	0	10 426	-	0	139 549	-
MALAYSIA	2 861 467	4 603 023	60,86	1 717 149	4 833 004	181,46
MYANMAR	13 642	7 228	-47,02	128 000	11 051	-91,37
VIET NAM	49 157	47 468	-3,43	277 678	259 667	-6,49
MALDIVES	0	6	-	0	9	-
INDIA	9 696	5 566	-42,60	27 750	20 978	-24,40
SAUDI ARABIA	17 237	8 488	-50,76	127 497	58 161	-54,38
KUWAIT	0	991	-	0	7 502	-
OMAN	17 282	23 005	33,11	105 280	135 480	28,69
UNITED ARAB EMIRATES	92 526	66 496	-28,13	617 187	396 059	-35,83
EGYPT	0	31 630	-	0	219 393	-
MOROCCO	0	546	-	0	9 900	-
ALGERIA	0	110	-	0	10 618	-
NIGERIA	861	160	-81,42	63 370	18 180	-71,31
MAURITIUS	2 887	0	-100,00	21 252	0	-100,00
AUSTRALIA	104 950	125 647	19,72	419 000	612 200	46,11
EAST TIMOR	58 556	13 240	-77,39	50 982	21 533	-57,76
UNITED STATES	887 784	215 698	-75,70	3 016 288	980 090	-67,51
UNITED KINGDOM	6 238	0	-100,00	35 973	0	-100,00
NETHERLANDS	28 988	23 461	-19,07	29 670	77 235	160,31
FRANCE	0	0	-	0	16	-
GERMANY, FED. REP. OF	21 900	166 400	659,82	5 610	8 960	59,71
BELGIUM	18 439	26 875	45,75	91 729	107 322	17,00
ITALY	0	5 148	-	0	44 294	-
UKRAINE	0	4 567	-	0	34 625	-
<b>ALAT POTONG DAN PERKAKAS TANGAN RUI</b>	<b>1 178 099</b>	<b>1 019 628</b>	<b>-13,45</b>	<b>11 892 584</b>	<b>10 642 815</b>	<b>-10,51</b>
JAPAN	1 557	3 018	93,80	20 794	49 995	140,43
HONG KONG	2 307	531	-76,98	18 911	7 347	-61,15
KOREA, REPUBLIC OF	15 642	5 165	-66,98	164 119	129 340	-21,19
TAIWAN	0	3	-	0	71	-
CHINA	14 676	2 095	-85,73	226 113	47 895	-78,82
PAPUA NEW GUINEA	12	19	49,32	175	179	2,35
THAILAND	325	445	36,97	2 098	3 005	43,22
SINGAPORE	52 469	36 220	-30,97	440 257	254 372	-42,22
PHILIPPINES	40	1 236	2 989,48	233	9 127	3 812,50
MALAYSIA	4 178	4 804	14,98	44 804	50 859	13,51
MYANMAR	8 407	991	-88,21	89 382	10 700	-88,03
BRUNEI DARUSSALAM	820	330	-59,76	7 425	12 619	69,97
VIET NAM	4 198	2 198	-47,63	58 921	23 984	-59,29
MALDIVES	249	1 273	411,41	1 926	3 765	95,54
INDIA	2	1 740	100 488,44	42	25 430	60 161,52
SRI LANKA	2 145	0	-100,00	20 452	0	-100,00
IRAN (ISLAMIC REPUBLIC OF)	0	1 163	-	0	25 920	-
SAUDI ARABIA	115	0	-100,00	1 024	0	-100,00
ISRAEL	4 826	2 172	-55,00	55 099	19 570	-64,48
LEBANON	6	8	30,56	187	457	144,19
OMAN	0	1 790	-	0	13 271	-
TURKEY	5 310	17 990	238,79	48 625	252 622	419,53
UNITED ARAB EMIRATES	1 119	1 479	32,16	5 838	17 113	193,12
QATAR	575	0	-100,00	2 202	0	-100,00
EGYPT	0	3	-	0	10	-
MOROCCO	89	65	-26,40	727	921	26,56
GHANA	0	25	-	0	33	-
NIGERIA	6 531	8 205	25,63	18 183	19 180	5,49
GABON	0	4 913	-	0	40 245	-
SOUTH AFRICA	0	0	-	0	3	-
AUSTRALIA	1 133	2 208	94,94	14 212	19 272	35,60
NEW ZEALAND	524	90	-82,76	13 254	923	-93,03
NEW CALEDONIA	9	4	-57,63	656	17	-97,38

**TABEL 6. PERKEMBANGAN EKSPOR INDONESIA MENURUT KOMODITI DAN NEGARA TUJUAN  
JANUARI-JUNI 2017 DAN 2018**

KOMODITI / NEGARA TUJUAN	BERAT BERSIH (KG)		PERUB	NILAI FOB (US \$)		PERUB
	JAN-JUN 2017	JAN-JUN 2018	%	JAN-JUN 2017	JAN-JUN 2018	%
(1)	(2)	(3)	(4)	(5)	(6)	(7)
NORTHERN MARIANA ISLANDS	24	0	-100,00	1 421	0	-100,00
FUJI	40	622	1 463,13	1 093	6 500	494,48
KIRIBATI	100	0	-100,00	5 050	0	-100,00
EAST TIMOR	18 118	10 073	-44,41	12 568	12 659	0,73
UNITED STATES	558 588	410 982	-26,42	6 453 546	4 906 765	-23,97
CANADA	5 009	16 218	223,79	89 593	164 468	83,57
MEXICO	348	0	-100,00	8 575	0	-100,00
SURINAME	107	0	-100,00	1 221	0	-100,00
CHILE	0	7 314	-	0	56 359	-
BRAZIL	5 589	6 019	7,69	60 208	96 895	60,93
PERU	1 060	1 296	22,26	16 451	29 818	81,25
COSTA RICA	400	1 775	343,80	2 450	20 286	728,00
UNITED KINGDOM	6 745	11 705	73,53	107 351	130 023	21,12
NETHERLANDS	187	3 974	2 021,91	221	98 322	44 379,52
FRANCE	885	0	-100,00	1 017	0	-100,00
GERMANY, FED. REP. OF	183 253	239 575	30,73	1 824 798	2 428 083	33,06
AUSTRIA	375	36 730	9 694,75	5 269	195 269	3 605,77
BELGIUM	5 040	4 722	-6,30	67 215	59 324	-11,74
SWITZERLAND	95 055	36 275	-61,84	789 666	335 662	-57,49
DENMARK	13 177	18 588	41,06	144 202	152 227	5,57
NORWAY	0	6 898	-	0	73 940	-
SWEDEN	35 902	26 722	-25,57	250 910	184 941	-26,29
ITALY	83 412	38 006	-54,44	650 133	328 042	-49,54
SPAIN	0	1 021	-	0	14 308	-
GREECE	4 934	10 715	117,18	43 459	103 394	137,91
ROMANIA	0	9 269	-	0	77 462	-
SLOVAKIA	32 430	15 463	-52,32	98 036	74 336	-24,17
RUSSIA FEDERATION	57	5 482	9 483,57	2 470	55 487	2 146,37
<b>GENERATOR UAP, BUKAN KETEL PEMANAS</b>	<b>1 936 512</b>	<b>2 427 064</b>	<b>25,33</b>	<b>8 365 387</b>	<b>14 714 607</b>	<b>75,90</b>
JAPAN	3	26 999	899 864,33	266	534 631	201 244,94
HONG KONG	0	306 769	-	0	2 174 050	-
KOREA, REPUBLIC OF	201 972	500	-99,75	1 177 014	4 707	-99,60
CHINA	0	45 666	-	0	1 062 878	-
PAPUA NEW GUINEA	0	189	-	0	6 626	-
THAILAND	31 324	640 490	1 944,73	368 859	3 358 822	810,60
SINGAPORE	21 278	123 656	481,15	24 054	1 734 402	7 110,38
PHILIPPINES	128 602	255 863	98,96	309 863	702 021	126,56
MALAYSIA	16 012	26 790	67,31	146 235	273 737	87,19
MYANMAR	7 168	0	-100,00	83 475	0	-100,00
VIET NAM	53 858	138 308	156,80	629 988	758 939	20,47
BANGLADESH	2 470	4 992	102,11	31 210	62 760	101,09
SRI LANKA	900	0	-100,00	8 750	0	-100,00
SAUDI ARABIA	0	23	-	0	774	-
ISRAEL	0	216	-	0	4 105	-
JORDAN	0	202 210	-	0	742 129	-
LEBANON	0	212	-	0	3 162	-
TURKEY	3 201	1 956	-38,91	32 350	24 644	-23,82
UNITED ARAB EMIRATES	0	1 094	-	0	21 942	-
CYPRUS	0	56	-	0	1 068	-
EGYPT	1 438 890	3	-100,00	5 303 507	1 597	-99,97
GHANA	0	272 841	-	0	991 000	-
CAMEROON	1 466	0	-100,00	24 697	0	-100,00
NIGERIA	12 003	289 235	2 309,65	213 164	1 450 438	580,43
AUSTRALIA	17 353	8 598	-50,45	11 792	119 487	913,29
NEW ZEALAND	0	200	-	0	1 504	-
EAST TIMOR	0	240	-	0	664	-
UNITED STATES	1	24 579	2 457 818,00	18	263 186	1 433 377,51
CANADA	0	2 687	-	0	28 093	-
MEXICO	0	29 400	-	0	108 319	-
UNITED KINGDOM	0	1 258	-	0	15 594	-
NETHERLANDS	0	9 923	-	0	131 759	-
FRANCE	0	917	-	0	7 802	-
BELGIUM	0	3 789	-	0	32 031	-
DENMARK	0	650	-	0	12 822	-
ITALY	11	636	5 597,67	146	6 765	4 539,79
SPAIN	0	73	-	0	1 441	-
PORTUGAL	0	2 688	-	0	28 548	-
GREECE	0	964	-	0	11 847	-
POLAND	0	241	-	0	2 886	-
UKRAINE	0	1 195	-	0	13 972	-
MALTA	0	549	-	0	6 900	-
RUSSIA FEDERATION	0	410	-	0	6 552	-
<b>BARANG DARI LOGAM BUKAN ALUMINIUM SI</b>	<b>3 677 810</b>	<b>3 092 784</b>	<b>-15,91</b>	<b>3 384 912</b>	<b>3 268 440</b>	<b>-3,44</b>
JAPAN	4 580	2	-99,96	12 548	24	-99,81
HONG KONG	0	1 200	-	0	2 408	-
KOREA, REPUBLIC OF	0	100	-	0	597	-
TAIWAN	66	0	-100,00	156	0	-100,00
PAPUA NEW GUINEA	3 016	0	-100,00	15 251	0	-100,00
THAILAND	4 708	665	-85,88	12 904	300	-97,68
SINGAPORE	3 428 952	159 280	-95,35	2 787 384	154 527	-94,46
PHILIPPINES	3 600	14 400	300,00	12 000	75 000	525,00
MALAYSIA	5 717	0	-100,00	44 329	0	-100,00
MYANMAR	70 619	58 075	-17,76	183 284	152 584	-16,75
MALDIVES	0	19	-	0	805	-
ISRAEL	610	0	-100,00	3 507	0	-100,00

**TABEL 6. PERKEMBANGAN EKSPOR INDONESIA MENURUT KOMODITI DAN NEGARA TUJUAN  
JANUARI-JUNI 2017 DAN 2018**

KOMODITI / NEGARA TUJUAN	BERAT BERSIH (KG)		PERUB	NILAI FOB (US \$)		PERUB
	JAN-JUN 2017	JAN-JUN 2018	%	JAN-JUN 2017	JAN-JUN 2018	%
(1)	(2)	(3)	(4)	(5)	(6)	(7)
LIBERIA	0	2 808 080	-	0	2 716 261	-
SEYCHELLES	0	125	-	0	2 406	-
MAURITIUS	231	0	-100,00	120	0	-100,00
MAYOTTE	0	105	-	0	244	-
AUSTRALIA	7 152	1 101	-84,61	8 862	3 109	-64,92
NEW ZEALAND	179	0	-100,00	906	0	-100,00
SOLOMON ISLANDS	99 835	0	-100,00	206 320	0	-100,00
EAST TIMOR	8 856	18 348	107,18	3 923	16 313	315,84
UNITED STATES	7 734	18 002	132,76	21 003	116 601	455,17
SURINAME	2 500	0	-100,00	10 000	0	-100,00
DOMINICAN REPUBLIC	650	0	-100,00	105	0	-100,00
UNITED KINGDOM	460	381	-17,17	917	4 465	386,99
NETHERLANDS	13 856	0	-100,00	36 295	0	-100,00
FRANCE	3 525	2 700	-23,40	3 738	652	-82,56
GERMANY, FED. REP. OF	1 260	4 782	279,52	2 738	12 307	349,55
BELGIUM	1 872	1 180	-36,97	717	416	-41,99
SWITZERLAND	0	336	-	0	2 478	-
DENMARK	0	100	-	0	43	-
SWEDEN	4 881	0	-100,00	12 743	0	-100,00
ITALY	30	1 860	6 100,00	150	5 586	3 624,19
SPAIN	1 234	1 944	57,54	2 084	1 315	-36,88
ICELAND	1 686	0	-100,00	2 932	0	-100,00
<b>BARANG DARI LOGAM ALUMINIUM SIAP PAS.</b>	<b>693 135</b>	<b>938 928</b>	<b>35,46</b>	<b>6 015 032</b>	<b>5 909 381</b>	<b>-1,76</b>
JAPAN	405 679	362 599	-10,62	3 330 871	3 185 784	-4,36
TAIWAN	660	505	-23,53	6 733	6 692	-0,62
CHINA	14	0	-100,00	1 225	0	-100,00
PAPUA NEW GUINEA	0	2 651	-	0	9 362	-
THAILAND	51 329	68 258	32,98	360 553	575 066	59,50
SINGAPORE	61 186	35 120	-42,60	229 648	106 181	-53,76
PHILIPPINES	0	2 241	-	0	10 037	-
MALAYSIA	75 728	64 920	-14,27	650 793	632 329	-2,84
MYANMAR	17 278	645	-96,27	277 617	10 228	-96,32
VIET NAM	49 026	28 293	-42,29	678 316	381 028	-43,83
INDIA	1 031	0	-100,00	3 472	0	-100,00
PAKISTAN	77	0	-100,00	786	0	-100,00
ISRAEL	0	25	-	0	75	-
KENYA	1	0	-100,00	169	0	-100,00
MAYOTTE	0	450	-	0	2 410	-
AUSTRALIA	24 209	3 413	-85,90	450 610	27 277	-93,95
COOK ISLANDS	2 000	0	-100,00	14 528	0	-100,00
FIJI	0	15 049	-	0	8 715	-
EAST TIMOR	4 481	22 505	402,21	9 266	32 245	248,00
UNITED STATES	0	326 973	-	0	908 988	-
NICARAGUA	0	623	-	0	5 050	-
NETHERLANDS	437	188	-57,02	444	2 397	439,86
NORWAY	0	70	-	0	657	-
ITALY	0	4 400	-	0	4 861	-
<b>BRANKAS, FILLING KANTOR DAN SEJENISNY</b>	<b>2 092 002</b>	<b>3 349 861</b>	<b>60,13</b>	<b>4 163 236</b>	<b>6 728 619</b>	<b>61,62</b>
JAPAN	500	992	98,40	160	2 169	1 255,56
HONG KONG	35 521	142 008	299,79	89 716	199 379	122,23
KOREA, REPUBLIC OF	9 696	5 186	-46,51	23 176	13 522	-41,66
TAIWAN	9 876	2 732	-72,33	17 634	10 311	-41,53
CHINA	42 828	186 156	334,66	68 678	312 084	354,42
PAPUA NEW GUINEA	820	190	-76,83	606	1 017	67,93
THAILAND	504 759	486 568	-3,60	685 155	728 484	6,32
SINGAPORE	25 835	652 756	2 426,63	42 553	440 230	934,54
PHILIPPINES	8 938	7 600	-14,97	13 322	14 982	12,46
MALAYSIA	22 907	53 918	135,38	43 764	82 897	89,42
CAMBODIA	20	2 390	11 850,00	980	6 981	612,36
VIET NAM	2 499	1 786	-28,53	4 809	2 807	-41,64
INDIA	0	284	-	0	583	-
IRAN (ISLAMIC REPUBLIC OF)	0	1	-	0	14	-
SAUDI ARABIA	44 528	46 217	3,79	83 193	91 405	9,87
ISRAEL	0	340	-	0	2 755	-
KUWAIT	7 690	0	-100,00	12 106	0	-100,00
JORDAN	7 420	17 351	133,84	7 924	12 778	61,27
LEBANON	16 384	14 696	-10,30	17 390	28 078	61,46
OMAN	7 830	0	-100,00	15 544	0	-100,00
SYRIA ARAB REPUBLIC	0	19 590	-	0	18 463	-
TURKEY	18 734	192	-98,98	18 518	968	-94,77
UNITED ARAB EMIRATES	61 658	85 936	39,38	106 959	165 294	54,54
QATAR	11 641	27 801	138,82	12 778	43 106	237,36
CYPRUS	12 043	0	-100,00	18 693	0	-100,00
LIBYAN ARAB JAMAHIRIYA	20 340	0	-100,00	19 876	0	-100,00
MOROCCO	0	456	-	0	3 741	-
ETHIOPIA	0	14 041	-	0	16 984	-
TANZANIA, UNITED REP. OF	0	12 050	-	0	21 341	-
KENYA	0	16 355	-	0	24 816	-
TOGO	0	1 421	-	0	997	-
GUINEA	0	625	-	0	370	-
CAMEROON	200	0	-100,00	56	0	-100,00
NIGERIA	550	168 548	30 545,09	8 048	162 802	1 923,01
SENEGAL	103	0	-100,00	200	0	-100,00
SEYCHELLES	130	434	233,85	357	688	92,83
SOUTH AFRICA	0	18 900	-	0	38 265	-

**TABEL 6. PERKEMBANGAN EKSPOR INDONESIA MENURUT KOMODITI DAN NEGARA TUJUAN  
JANUARI-JUNI 2017 DAN 2018**

KOMODITI / NEGARA TUJUAN	BERAT BERSIH (KG)		PERUB	NILAI FOB (US \$)		PERUB
	JAN-JUN 2017	JAN-JUN 2018	%	JAN-JUN 2017	JAN-JUN 2018	%
(1)	(2)	(3)	(4)	(5)	(6)	(7)
MAURITIUS	0	84	-	0	156	-
AUSTRALIA	363 172	158 952	-56,23	1 118 665	895 386	-19,96
NEW ZEALAND	16 435	16 647	1,29	28 147	42 458	50,85
KIRIBATI	540	0	-100,00	4 000	0	-100,00
SOLOMON ISLANDS	14 148	0	-100,00	11 145	0	-100,00
EAST TIMOR	52 891	48 021	-9,21	46 602	45 427	-2,52
UNITED STATES	9 283	39 329	323,66	48 930	374 021	664,41
CANADA	504	10 745	2 031,94	2 071	52 347	2 428,00
MEXICO	599	765	27,71	5 491	3 876	-29,41
PANAMA	0	3 061	-	0	5 448	-
JAMAICA	17 218	6 624	-61,53	23 877	10 771	-54,89
BARBADOS	8 509	0	-100,00	11 953	0	-100,00
GRENADA	0	4 222	-	0	6 540	-
SAINT LUCIA	6 651	6 910	3,89	8 984	12 626	40,54
UNITED KINGDOM	149 802	176 325	17,71	321 146	416 000	29,54
NETHERLANDS	3 604	627 899	17 320,69	5 352	1 543 142	28 733,65
FRANCE	6 463	40 837	531,85	44 819	185 111	313,02
GERMANY, FED. REP. OF	429 387	89	-99,98	854 468	1 230	-99,86
BELGIUM	27 598	85 620	210,24	161 049	432 276	168,41
SWITZERLAND	0	3	-	0	24	-
DENMARK	38 845	35 000	-9,90	44 403	25 828	-41,83
IRELAND	35 252	34 844	-1,16	68 929	70 164	1,79
ITALY	37 651	54 419	44,54	41 013	113 678	177,18
SPAIN	0	1 120	-	0	4 415	-
POLAND	0	9 776	-	0	36 939	-
MALTA	0	1 050	-	0	2 441	-
<b>KEPERLUAN RUMAH TANGGA DARI LOGAM</b>	<b>154 932</b>	<b>159 675</b>	<b>3,06</b>	<b>1 106 007</b>	<b>1 219 237</b>	<b>10,24</b>
JAPAN	9	583	6 377,78	416	3 925	843,58
HONG KONG	30	183	509,00	200	1 456	627,80
KOREA, REPUBLIC OF	1 033	339	-67,17	10 659	6 078	-42,98
TAIWAN	0	2	-	0	58	-
CHINA	531	1 180	122,15	7 455	8 712	16,85
PAPUA NEW GUINEA	27	1 041	3 766,30	302	10 943	3 517,60
THAILAND	472	1 367	189,54	6 269	14 139	125,53
SINGAPORE	4 206	13 661	224,81	23 489	31 453	33,91
PHILIPPINES	186	63	-66,13	2 490	873	-64,94
MALAYSIA	1 147	5 495	379,09	7 388	46 082	523,74
MYANMAR	171	99	-42,11	1 664	1 043	-37,32
CAMBODIA	140	0	-100,00	3 958	0	-100,00
BRUNEI DARUSSALAM	0	80	-	0	350	-
VIET NAM	9 381	13 826	47,39	89 689	194 174	116,50
MALDIVES	8 658	305	-96,48	49 362	3 963	-91,97
INDIA	0	25	-	0	144	-
UNITED ARAB EMIRATES	320	3 423	969,78	3 732	43 318	1 060,70
SUDAN	90	0	-100,00	750	0	-100,00
TANZANIA, UNITED REP. OF	120	0	-100,00	2 500	0	-100,00
MADAGASCAR	235	0	-100,00	539	0	-100,00
LIBERIA	0	90	-	0	3 330	-
NIGERIA	0	28	-	0	362	-
SEYCHELLES	0	224	-	0	528	-
SOUTH AFRICA	0	41	-	0	365	-
MAURITIUS	0	60	-	0	1 075	-
AUSTRALIA	50 366	32 677	-35,12	403 042	276 874	-31,30
NEW ZEALAND	15 634	4 022	-74,28	23 577	34 797	47,59
GUAM	6	0	-100,00	64	0	-100,00
VANUATU	20	0	-100,00	105	0	-100,00
EAST TIMOR	35 834	43 055	20,15	68 337	21 452	-68,61
UNITED STATES	18 706	22 349	19,48	263 194	306 558	16,48
CANADA	402	327	-18,78	6 186	4 330	-30,00
GUADELOUPE	104	0	-100,00	99	0	-100,00
UNITED KINGDOM	3 477	5 269	51,53	29 422	39 059	32,76
NETHERLANDS	988	1 688	70,91	3 729	10 343	177,39
FRANCE	1 144	1 039	-9,14	9 327	5 857	-37,20
GERMANY, FED. REP. OF	0	1 605	-	0	12 399	-
BELGIUM	28	20	-28,16	4 007	300	-92,51
DENMARK	0	35	-	0	250	-
SWEDEN	0	321	-	0	2 429	-
ITALY	1 322	2 187	65,46	80 674	108 463	34,45
SPAIN	0	2 887	-	0	20 087	-
GREECE	56	81	43,96	3 308	3 667	10,88
CZECH REPUBLIC	90	0	-100,00	75	0	-100,00
<b>ALAT POTONG DAN PERKAKAS TANGAN UN'</b>	<b>38 917</b>	<b>19 936</b>	<b>-48,77</b>	<b>211 663</b>	<b>102 991</b>	<b>-51,34</b>
JAPAN	399	367	-8,04	79 094	18 221	-76,96
HONG KONG	5	0	-100,00	59	0	-100,00
CHINA	6	13	128,21	10	85	747,60
PAPUA NEW GUINEA	81	104	28,40	995	735	-26,14
SINGAPORE	1 917	8 846	361,46	75 347	28 296	-62,45
MALAYSIA	15	3 178	20 809,21	98	12 105	12 315,15
MALDIVES	0	463	-	0	8 431	-
INDIA	79	0	-100,00	50	0	-100,00
UNITED ARAB EMIRATES	9	11	25,40	108	428	297,67
LIBERIA	0	1 592	-	0	5 524	-
GABON	60	0	-100,00	482	0	-100,00
AUSTRALIA	31	3	-89,39	12 757	1 202	-90,58
NEW CALEDONIA	4	0	-100,00	23	0	-100,00

TABEL 6. PERKEMBANGAN EKSPOR INDONESIA MENURUT KOMODITI DAN NEGARA TUJUAN  
JANUARI-JUNI 2017 DAN 2018

KOMODITI / NEGARA TUJUAN	BERAT BERSIH (KG)		PERUB	NILAI FOB (US \$)		PERUB
	JAN-JUN 2017	JAN-JUN 2018	%	JAN-JUN 2017	JAN-JUN 2018	%
(1)	(2)	(3)	(4)	(5)	(6)	(7)
EAST TIMOR	33 718	4 114	-87,80	36 119	6 170	-82,92
UNITED STATES	0	29	-	0	1 293	-
UNITED KINGDOM	0	39	-	0	10 235	-
NETHERLANDS	285	969	239,49	1 777	287	-83,85
GERMANY, FED. REP. OF	2 220	3	-99,86	269	450	66,97
BELGIUM	88	205	133,30	4 476	9 529	112,90
<b>SENJATA DAN AMUNISI</b>	<b>516</b>	<b>4</b>	<b>-99,19</b>	<b>237 631</b>	<b>307</b>	<b>-99,87</b>
THAILAND	170	0	-100,00	7 320	0	-100,00
UNITED ARAB EMIRATES	0	4	-	0	307	-
UNITED STATES	346	0	-100,00	230 311	0	-100,00
<b>BARANG LOGAM LAINNYA</b>	<b>28 649 759</b>	<b>28 675 326</b>	<b>0,09</b>	<b>72 582 793</b>	<b>85 538 305</b>	<b>17,85</b>
JAPAN	6 847 422	5 971 626	-12,79	16 864 041	17 076 681	1,26
HONG KONG	12 252	22 947	87,29	288 490	327 597	13,56
KOREA, REPUBLIC OF	70 401	63 685	-9,54	785 289	300 915	-61,68
TAIWAN	141 690	72 140	-49,09	216 802	203 253	-6,25
CHINA	285 876	1 081 130	278,18	1 768 534	2 864 699	61,98
PAPUA NEW GUINEA	52 258	559 476	970,61	96 899	998 723	930,69
THAILAND	985 518	1 003 955	1,87	4 578 026	7 332 522	60,17
SINGAPORE	4 269 999	3 746 435	-12,26	6 960 155	11 332 380	62,82
PHILIPPINES	475 059	568 907	19,75	2 285 621	1 868 668	-18,24
MALAYSIA	1 432 828	2 533 462	76,82	2 287 507	5 660 972	147,47
MYANMAR	2 680	43 941	1 539,45	47 363	1 157 547	2 344,00
CAMBODIA	120	383	219,59	2 100	3 604	71,67
BRUNEI DARUSSALAM	3 078	57 796	1 778,03	178 974	148 074	-17,26
LAO PEOPLE'S DEM. REP.	30	179	495,90	1 934	2 710	40,14
VIET NAM	365 312	488 990	33,86	1 229 245	1 419 169	15,45
MALDIVES	11 829	15 857	34,05	82 782	214 147	158,69
INDIA	366 331	331 796	-9,43	1 672 353	1 845 075	10,33
PAKISTAN	43 008	121 485	182,47	349 293	730 091	109,02
BANGLADESH	6 101	18 472	202,74	40 500	59 968	48,07
SRI LANKA	869	1 724	98,42	17 186	10 871	-36,75
AFGHANISTAN	0	65	-	0	639	-
IRAQ	75	30	-60,16	4 514	566	-87,46
IRAN (ISLAMIC REPUBLIC OF)	8 085	652	-91,94	9 460	4 035	-57,35
SAUDI ARABIA	18 474	273 818	1 382,20	133 336	295 896	121,92
ISRAEL	1 334	1 030	-22,76	11 890	4 995	-57,99
KUWAIT	617	2 704	337,95	8 522	7 587	-10,98
JORDAN	34	473	1 311,94	13 496	5 112	-62,13
LEBANON	423	450	6,26	570	3 699	549,33
YEMEN	0	1 728	-	0	8 561	-
OMAN	760	892 222	117 297,69	12 756	3 066 669	23 940,83
TURKEY	11 881	488 406	4 010,75	50 575	754 161	1 391,17
UNITED ARAB EMIRATES	33 211	26 779	-19,37	151 289	104 303	-31,06
QATAR	2 039	60 866	2 885,08	2 509	243 793	9 616,46
BAHRAIN	278	6 298	2 167,59	1 653	53 680	3 147,50
CYPRUS	87	9	-89,66	1 492	142	-90,51
EGYPT	625	1 475	135,94	4 516	31 101	588,65
MOROCCO	1 889	11	-99,42	1 043	16	-98,49
TUNISIA	10	1 420	14 100,00	250	9 896	3 858,49
ALGERIA	1 762	5	-99,72	17 261	15	-99,91
ETHIOPIA	6	131	2 055,41	13	1 155	8 884,75
TANZANIA, UNITED REP. OF	797	1 157	45,26	11 631	11 817	1,60
MADAGASCAR	280	0	-100,00	626	0	-100,00
KENYA	235	53	-77,66	982	564	-42,58
REUNION	6 726	5 866	-12,79	13 928	28 273	102,99
GHANA	331 041	0	-100,00	1 101 781	0	-100,00
ANGOLA	1 307	30	-97,70	4 800	25	-99,48
CAMEROON	219	150	-31,58	794	60	-92,44
NIGERIA	895	108 022	11 969,50	5 030	434 022	8 528,67
GABON	0	509	-	0	742	-
COTE D'IVOIRE	0	90 239	-	0	150 174	-
SENEGAL	20	260	1 200,00	26	7 550	29 345,63
BURKINA FASO	9 703	0	-100,00	20 689	0	-100,00
SEYCHELLES	2 944	4 859	65,06	12 811	58 543	356,99
DJIBOUTI	787	0	-100,00	2 035	0	-100,00
SAO TOME AND PRINCIPE	803	0	-100,00	12 652	0	-100,00
SOUTH AFRICA	7 242	3 053	-57,85	17 010	12 712	-25,27
MAURITIUS	27 779	242 043	771,30	46 307	307 277	563,57
MAYOTTE	0	157	-	0	1 458	-
AUSTRALIA	6 014 510	6 576 638	9,35	7 359 783	9 207 622	25,11
NEW ZEALAND	1 055 106	451 572	-57,20	1 522 896	823 080	-45,95
GUAM	34	26	-22,59	119	134	13,16
PALAU	833	0	-100,00	5 566	0	-100,00
NEW CALEDONIA	2 674	2 121	-20,71	23 897	13 802	-42,24
NORTHERN MARIANA ISLANDS	425	153	-64,00	1 176	148	-87,46
SAINT VINCENT AND THE GRENADINES	362	7 150	1 875,14	221	6 301	2 745,89
VANUATU	377	6 002	1 492,04	823	11 212	1 262,76
WALLIS AND FUTUNA ISLANDS	44	70	59,09	2 630	611	-76,78
COOK ISLANDS	3 886	2 272	-41,53	13 167	4 137	-68,58
FIJI	9 052	4 583	-49,37	13 217	16 932	28,11
SAMOA	0	81	-	0	409	-
SOLOMON ISLANDS	0	132	-	0	1 478	-
TONGA	0	1 386	-	0	76 000	-
EAST TIMOR	1 312 541	380 223	-71,03	1 245 142	702 346	-43,59
UNITED STATES	893 009	898 038	0,56	8 041 812	8 150 975	1,36



**TABEL 6. PERKEMBANGAN EKSPOR INDONESIA MENURUT KOMODITI DAN NEGARA TUJUAN  
JANUARI-JUNI 2017 DAN 2018**

KOMODITI / NEGARA TUJUAN	BERAT BERSIH (KG)		PERUB	NILAI FOB (US \$)		PERUB
	JAN-JUN 2017	JAN-JUN 2018	%	JAN-JUN 2017	JAN-JUN 2018	%
(1)	(2)	(3)	(4)	(5)	(6)	(7)
CANADA	25 905	22 567	-12,89	183 540	169 293	-7,76
MEXICO	109 285	62 963	-42,39	1 708 748	1 075 606	-37,05
NICARAGUA	4 975	0	-100,00	21 359	0	-100,00
PANAMA	55	19 093	34 779,78	161	27 238	16 824,33
SURINAME	10	0	-100,00	144	0	-100,00
CHILE	4 362	3 077	-29,46	7 372	13 683	85,62
ARGENTINA	5 072	2 579	-49,15	12 230	14 554	19,01
BRAZIL	95 641	80 665	-15,66	954 708	819 328	-14,18
COLOMBIA	2 089	905	-56,68	9 506	3 728	-60,79
URUGUAY	350	911	160,33	542	2 609	381,81
ECUADOR	47	105	123,40	98	123	24,75
PERU	2 577	1 680	-34,81	3 604	329	-90,87
TRINIDAD AND TOBAGO	0	10 100	-	0	18 761	-
BAHAMAS	65	16	-75,38	1 190	1 430	20,19
JAMAICA	0	325	-	0	1 590	-
PUERTO RICO	77	115	49,35	680	1 182	73,64
BELIZE	0	1 129	-	0	9 451	-
DOMINICAN REPUBLIC	1 877	1 260	-32,87	5 143	1 246	-75,76
EL SALVADOR	7	0	-100,00	103	0	-100,00
COSTA RICA	1 192	567	-52,49	9 301	1 185	-87,26
HAITI	0	40	-	0	59	-
BARBADOS	10	550	5 400,00	15	3 201	21 238,20
ANTIGUA AND BARBUDA	0	100	-	0	1 400	-
ARUBA	130	260	100,00	8	408	4 995,00
BERMUDA	102	125	22,55	3 427	532	-84,48
CAPE VERDE	2	50	2 400,00	10 859	5 003	-53,93
CAYMAN ISLANDS	1 000	0	-100,00	1 594	0	-100,00
DOMINICA	241	0	-100,00	542	0	-100,00
FRENCH GUIANA	6	710	11 733,33	4	1 444	36 002,00
FRENCH POLYNESIA	1 423	1 667	17,15	8 254	2 862	-65,32
GRENADA	0	236	-	0	5 598	-
MARTINIQUE	959	1 076	12,20	2 778	6 030	117,08
NETHERLANDS ANTILLES	152	924	507,89	226	5 608	2 380,18
SAINT LUCIA	25	0	-100,00	164	0	-100,00
TURKS AND CAICOS ISLANDS	650	11	-98,31	545	9 275	1 601,83
GUADELOUPE	2 401	2 792	16,27	6 501	10 764	65,58
VIRGIN ISLANDS (BRITISH)	74	459	520,27	1 000	3 141	214,04
UNITED KINGDOM	48 170	58 152	20,72	180 399	467 452	159,12
NETHERLANDS	1 631 661	103 366	-93,66	3 928 605	487 851	-87,58
FRANCE	109 445	117 540	7,40	593 490	583 728	-1,64
GERMANY, FED. REP. OF	300 103	308 337	2,74	1 618 869	1 641 839	1,42
AUSTRIA	1 066	1 220	14,45	14 291	13 895	-2,77
BELGIUM	247 437	69 911	-71,75	845 069	511 341	-39,49
SWITZERLAND	4 460	5 987	34,24	19 733	22 859	15,84
DENMARK	10 966	13 243	20,76	51 739	51 377	-0,70
NORWAY	376	530	40,95	2 142	4 938	130,56
SWEDEN	55 914	31 746	-43,22	199 617	196 057	-1,78
FINLAND	1 036	80	-92,28	2 290	735	-67,90
IRELAND	383	966	151,96	4 579	5 678	24,02
ITALY	23 370	30 969	32,52	166 921	206 386	23,64
SPAIN	71 661	74 644	4,16	232 656	351 136	50,92
PORTUGAL	3 579	3 158	-11,76	12 278	13 580	10,60
GREECE	11 680	16 392	40,35	110 801	159 069	43,56
HUNGARY	4 035	976	-75,81	13 190	2 794	-78,81
POLAND	35 343	5 253	-85,14	1 502 577	22 240	-98,52
ROMANIA	411	698	70,01	12 946	36 260	180,09
BULGARIA	770	6 820	785,71	1 750	38 073	2 076,17
ALBANIA	65	1 120	1 622,62	502	3 643	625,66
KAZAKHSTAN	0	60	-	0	2 017	-
TURKMENISTAN	44	0	-100,00	367	0	-100,00
UKRAINE	100	169	69,20	69	1 216	1 653,25
UZBEKISTAN	0	45	-	0	580	-
LITHUANIA	425	89	-79,08	537	410	-23,68
LATVIA	45	0	-100,00	326	0	-100,00
ESTONIA	253	1 000	295,26	4 876	3 858	-20,89
CROATIA	405	153	-62,19	1 815	1 886	3,91
MALTA	554	519	-6,23	11 180	2 329	-79,17
SLOVAKIA	724	6 500	798,10	2 174	1 666	-23,39
SLOVENIA	1 184	4 911	314,91	4 882	8 448	73,04
CZECH REPUBLIC	600	1 451	141,73	4 854	6 011	23,83
RUSSIA FEDERATION	683 019	341 495	-50,00	418 144	286 297	-31,53
SERBIA	150	99	-34,00	892	1 461	63,73
MONTENEGRO	1 683	867	-48,47	4 103	2 447	-40,35
<b>PERLENGKAPAN KOMPUTER</b>	<b>35 742 572</b>	<b>38 592 085</b>	<b>7,97</b>	<b>776 692 466</b>	<b>877 760 915</b>	<b>13,01</b>
JAPAN	4 436 424	5 585 883	25,91	87 461 843	121 729 689	39,18
HONG KONG	162 098	232 919	43,69	7 307 789	15 474 520	111,75
KOREA, REPUBLIC OF	354 851	220 336	-37,91	4 767 329	4 090 849	-14,19
TAIWAN	308 786	341 481	10,59	4 762 270	6 239 178	31,01
CHINA	1 285 925	2 004 009	55,84	21 184 644	35 003 557	65,23
PAPUA NEW GUINEA	314	415	32,26	11 814	4 647	-60,66
THAILAND	233 652	372 815	59,56	3 987 291	5 342 470	33,99
SINGAPORE	7 199 288	8 423 205	17,00	230 347 970	254 644 309	10,55
PHILIPPINES	143 528	382 485	166,49	2 860 188	7 459 773	160,81
MALAYSIA	121 073	339 521	180,43	2 302 065	6 138 925	166,67
MYANMAR	75	298	297,60	24 060	10 860	-54,86
CAMBODIA	211	75	-64,45	3 140	1 373	-56,29

TABEL 6. PERKEMBANGAN EKSPOR INDONESIA MENURUT KOMODITI DAN NEGARA TUJUAN  
JANUARI-JUNI 2017 DAN 2018

KOMODITI / NEGARA TUJUAN	BERAT BERSIH (KG)		PERUB	NILAI FOB (US \$)		PERUB
	JAN-JUN 2017	JAN-JUN 2018	%	JAN-JUN 2017	JAN-JUN 2018	%
(1)	(2)	(3)	(4)	(5)	(6)	(7)
LAO PEOPLE'S DEM. REP.	1 020	0	-100,00	11 778	0	-100,00
VIET NAM	6 543	55 644	750,38	79 198	1 148 746	1 350,47
MALDIVES	2	0	-100,00	150	0	-100,00
INDIA	1 000 281	1 195 477	19,51	12 887 447	17 365 395	34,75
PAKISTAN	0	68	-	0	22 696	-
BANGLADESH	5 420	3 673	-32,23	45 600	12 076	-73,52
SRI LANKA	338	546	61,67	22 332	10 244	-54,13
AFGHANISTAN	4 200	8 515	102,74	83 400	153 410	83,94
SAUDI ARABIA	43	0	-100,00	60	0	-100,00
JORDAN	0	20	-	0	325	-
TURKEY	7	0	-100,00	500	0	-100,00
UNITED ARAB EMIRATES	302 468	468 093	54,76	5 112 306	8 539 272	67,03
SUDAN	74	0	-100,00	3 871	0	-100,00
MADAGASCAR	41	0	-100,00	3 090	0	-100,00
LIBERIA	0	1 622	-	0	1 852	-
NIGERIA	0	134	-	0	1 135	-
SENEGAL	197	0	-100,00	338	0	-100,00
SOUTH AFRICA	48	0	-100,00	6 811	0	-100,00
ZAMBIA	17 757	3 681	-79,27	461 461	84 263	-81,74
BURUNDI	0	264	-	0	2 400	-
MAURITIUS	0	1	-	0	234 375	-
AUSTRALIA	840 733	975 560	16,04	13 682 399	16 681 400	21,92
NEW ZEALAND	32 389	22 803	-29,60	581 017	360 990	-37,87
FUJI	95	0	-100,00	3 732	0	-100,00
KIRIBATI	0	255	-	0	1 350	-
SOLOMON ISLANDS	40	0	-100,00	1 060	0	-100,00
PITCAIRN	0	9	-	0	31	-
EAST TIMOR	46 897	49 078	4,65	199 972	301 266	50,65
UNITED STATES	10 489 609	8 031 204	-23,44	210 329 546	176 783 423	-15,95
CANADA	3	41	1 136,36	1 908	14 035	635,61
MEXICO	288 132	254 320	-11,73	3 010 294	2 845 677	-5,47
GUATEMALA	60	40	-33,33	13 224	19 347	46,30
HONDURAS	457	0	-100,00	102 590	0	-100,00
CHILE	89 132	131 252	47,26	962 772	1 468 922	52,57
BRAZIL	289 060	258 664	-10,52	5 058 065	4 902 495	-3,08
COLOMBIA	134 186	144 243	7,50	1 364 136	1 544 923	13,25
URUGUAY	53 421	144 649	170,77	642 883	1 825 118	183,90
PERU	203 020	384 560	89,42	2 101 409	4 146 273	97,31
COSTA RICA	16 912	101 091	497,76	228 726	1 183 200	417,30
UNITED KINGDOM	1 120 973	981 127	-12,48	20 439 362	15 382 855	-24,74
NETHERLANDS	225 581	88 049	-60,97	5 697 172	4 988 963	-12,43
FRANCE	4 474	3 962	-11,43	556 506	357 998	-35,67
GERMANY, FED. REP. OF	6 192 127	7 068 424	14,15	111 982 993	140 906 991	25,83
AUSTRIA	1 297	1 775	36,94	58 817	69 921	18,88
BELGIUM	335	222	-33,73	90 991	13 282	-85,40
SWITZERLAND	89	83	-6,63	7 347	12 426	69,14
DENMARK	472	913	93,43	17 866	58 463	227,23
NORWAY	3 200	1 030	-67,81	813 136	142 485	-82,48
SWEDEN	62	288	367,80	143	71 524	49 938,04
FINLAND	79 993	247 243	209,08	1 201 977	3 795 996	215,81
IRELAND	30 397	38 710	27,35	12 786 263	14 547 111	13,77
ITALY	207	5 417	2 518,21	50 707	760 403	1 399,59
SPAIN	905	65	-92,82	68 042	95	-99,86
HUNGARY	1 505	15	-99,04	21 031	19	-99,91
POLAND	242	93	-61,48	26 878	8 323	-69,04
ARMENIA	0	320	-	0	31 899	-
KAZAKHSTAN	7 596	0	-100,00	629 347	0	-100,00
TAJIKISTAN	0	11	-	0	350	-
UKRAINE	3 041	14 078	362,96	179 552	739 979	312,12
LITHUANIA	1 103	402	-63,56	28 489	31 985	12,27
GEORGIA	167	0	-100,00	13 368	0	-100,00
RUSSIA FEDERATION	0	469	-	0	25 200	-
SERBIA	0	440	-	0	19 860	-
<b>SEMI KONDUKTOR DAN KOMPONEN ELEKTRIF</b>	<b>11 083 623</b>	<b>13 027 015</b>	<b>17,53</b>	<b>628 352 320</b>	<b>680 564 786</b>	<b>8,31</b>
JAPAN	260 024	309 053	18,86	42 821 429	34 183 304	-20,17
HONG KONG	511 727	572 893	11,95	75 997 678	92 037 645	21,11
KOREA, REPUBLIC OF	291 390	337 438	15,80	9 043 633	8 019 061	-11,33
TAIWAN	76 049	109 540	44,04	22 693 127	31 408 781	38,41
CHINA	416 763	439 893	5,55	37 989 423	28 746 153	-24,33
PAPUA NEW GUINEA	789	123	-84,41	7 498	2 084	-72,21
THAILAND	343 394	434 199	26,44	7 486 779	8 416 574	12,42
SINGAPORE	4 847 970	4 747 427	-2,07	305 518 679	343 186 763	12,33
PHILIPPINES	163 076	173 746	6,54	7 758 753	7 125 042	-8,17
MALAYSIA	1 169 967	1 097 896	-6,16	37 241 433	36 914 095	-0,88
MYANMAR	0	533	-	0	26 753	-
CAMBODIA	239	2	-99,27	950	12	-98,74
NEPAL	0	65	-	0	514	-
VIET NAM	149 182	162 372	8,84	1 828 332	5 107 846	179,37
INDIA	254 670	43 795	-82,80	12 130 864	1 368 641	-88,72
BANGLADESH	94	0	-100,00	24 691	0	-100,00
SRI LANKA	524	88	-83,27	7 028	4 413	-37,20
SAUDI ARABIA	22	3	-86,87	231	291	25,73
ISRAEL	21	19	-12,47	1 273	1 135	-10,82
KUWAIT	2	0	-100,00	11	0	-100,00
OMAN	9 435	11 759	24,62	161 995	230 800	42,47
TURKEY	20 473	5 420	-73,53	147 233	64 169	-56,42

TABEL 6. PERKEMBANGAN EKSPOR INDONESIA MENURUT KOMODITI DAN NEGARA TUJUAN  
JANUARI-JUNI 2017 DAN 2018

KOMODITI / NEGARA TUJUAN	BERAT BERSIH (KG)		PERUB	NILAI FOB (US \$)		PERUB
	JAN-JUN 2017	JAN-JUN 2018	%	JAN-JUN 2017	JAN-JUN 2018	%
(1)	(2)	(3)	(4)	(5)	(6)	(7)
UNITED ARAB EMIRATES	508	466	-8,19	15 595	16 620	6,57
QATAR	4	2	-58,84	139	19	-86,29
EGYPT	54	6	-89,81	9 270	3 818	-58,82
MOROCCO	2	0	-100,00	32	0	-100,00
MOZAMBIQUE	0	0	-	0	12	-
NIGERIA	0	1	-	0	30	-
SENEGAL	0	404	-	0	320 405	-
BENIN	36	0	-100,00	390	0	-100,00
SOUTH AFRICA	251 747	702	-99,72	1 738 051	99 532	-94,27
MAURITIUS	1	0	-100,00	14	0	-100,00
AUSTRALIA	1 304	834	-36,04	74 298	79 808	7,42
NEW ZEALAND	8	13	74,60	307	472	53,95
NEW CALEDONIA	435	0	-100,00	11 626	0	-100,00
KIRIBATI	105	0	-100,00	388	0	-100,00
EAST TIMOR	26 792	1 201	-95,52	21 583	19 492	-9,69
UNITED STATES	546 724	759 743	38,96	20 980 830	25 298 940	20,58
CANADA	517 358	17 047	-96,70	2 969 436	282 841	-90,47
MEXICO	12 230	11 865	-2,99	440 259	510 388	15,93
GUATEMALA	1	0	-100,00	18	0	-100,00
PANAMA	148	126	-14,50	2 326	4 386	88,60
SURINAME	132	0	-100,00	988	0	-100,00
BRAZIL	317	968	205,42	49 933	134 797	169,95
DOMINICAN REPUBLIC	93	121	29,73	1 840	13 514	634,62
MARTINIQUE	3	0	-100,00	251	0	-100,00
UNITED KINGDOM	9 486	11 181	17,87	2 585 116	2 727 218	5,50
NETHERLANDS	454 878	93 236	-79,50	7 522 453	4 729 405	-37,13
FRANCE	9 247	11 937	29,08	756 567	1 104 538	45,99
GERMANY, FED. REP. OF	530 194	3 438 236	548,49	22 959 917	40 820 332	77,79
AUSTRIA	356	6 630	1 762,10	58 841	934 125	1 487,55
BELGIUM	18 473	2 295	-87,58	303 463	211 750	-30,22
SWITZERLAND	10 383	3 795	-63,45	387 288	94 168	-75,69
DENMARK	57	60	6,18	4 614	1 843	-60,05
NORWAY	6	9	51,83	117	979	736,24
SWEDEN	2 931	4	-99,87	50 536	840	-98,34
FINLAND	31 255	795	-97,46	243 570	129 862	-46,68
IRELAND	48	3 481	7 120,18	51 546	312 450	506,16
ITALY	36 880	1 247	-96,62	536 353	162 564	-69,69
SPAIN	139	42 976	30 877,99	78 487	318 331	305,58
PORTUGAL	126	125	-0,75	116 601	8 643	-92,59
GREECE	0	34 362	-	0	182 239	-
HUNGARY	10 053	6 658	-33,76	222 319	169 698	-23,67
POLAND	11 923	45 026	277,64	195 797	297 549	51,97
ROMANIA	6	27	346,50	289	833	188,53
BULGARIA	8 729	10 290	17,87	1 134 143	1 574 994	38,87
KAZAKHSTAN	0	6	-	0	255	-
UKRAINE	0	4	-	0	46	-
ESTONIA	6	6	-5,75	218	333	52,20
MALTA	1	0	-100,00	26	0	-100,00
SLOVAKIA	57	64	11,73	64 846	10 897	-83,20
SLOVENIA	22	0	-100,00	1 384	0	-100,00
CZECH REPUBLIC	72 387	74 776	3,30	3 252 908	3 140 244	-3,46
RUSSIA FEDERATION	2 171	29	-98,67	646 308	1 501	-99,77
<b>TELEVISI DAN PERLENGKAPAN TELEVISI</b>	<b>14 416 727</b>	<b>13 553 750</b>	<b>-5,99</b>	<b>561 637 839</b>	<b>503 358 759</b>	<b>-10,38</b>
JAPAN	11 850	23 231	96,04	1 092 349	1 164 067	6,57
HONG KONG	20 989	37 443	78,39	2 750 237	3 578 272	30,11
KOREA, REPUBLIC OF	591 318	447 379	-24,34	47 656 181	50 958 007	6,93
TAIWAN	3 501	22 651	546,96	134 992	528 696	291,65
CHINA	66 689	56 196	-15,73	8 605 774	6 884 390	-20,00
MONGOLIA	0	11 428	-	0	339 314	-
PAPUA NEW GUINEA	4 308	5 832	35,37	128 393	148 799	15,89
THAILAND	1 556 604	2 917 187	87,41	44 977 199	72 234 806	60,60
SINGAPORE	374 625	449 509	19,99	12 176 176	14 255 498	17,08
PHILIPPINES	596 444	638 795	7,10	15 758 882	14 892 199	-5,50
MALAYSIA	1 284 841	1 303 012	1,41	46 306 089	41 210 466	-11,00
MYANMAR	54 845	130 141	137,29	1 558 916	3 548 383	127,62
CAMBODIA	0	24 235	-	0	705 049	-
BRUNEI DARUSSALAM	13 661	10 171	-25,55	291 744	292 083	0,12
NEPAL	0	4 529	-	0	140 808	-
VIET NAM	116 955	2 266 034	1 837,53	3 006 992	58 053 861	1 830,63
MALDIVES	1 871	0	-100,00	43 390	0	-100,00
INDIA	188 165	224 931	19,54	3 703 721	4 138 500	11,74
BANGLADESH	8 740	6 097	-30,24	226 278	152 321	-32,68
SRI LANKA	53 525	100 021	86,87	1 224 568	2 546 178	107,92
IRAQ	0	8 050	-	0	211 428	-
IRAN (ISLAMIC REPUBLIC OF)	10	1	-88,94	338	36	-89,45
SAUDI ARABIA	2 603	2 647	1,69	1 750	64 900	3 608,59
ISRAEL	0	8	-	0	449	-
KUWAIT	315	0	-100,00	5 015	0	-100,00
YEMEN	19 301	0	-100,00	440 730	0	-100,00
OMAN	0	240	-	0	600	-
TURKEY	10 397	430	-95,87	246 415	23 274	-90,55
UNITED ARAB EMIRATES	86 588	38 418	-55,63	2 284 813	1 085 466	-52,49
QATAR	3 650	0	-100,00	69 548	0	-100,00
EGYPT	67 236	20 814	-69,04	931 923	147 310	-84,19
SUDAN	13 090	0	-100,00	4 463	0	-100,00
TANZANIA, UNITED REP. OF	0	41 580	-	0	1 037 575	-

**TABEL 6. PERKEMBANGAN EKSPOR INDONESIA MENURUT KOMODITI DAN NEGARA TUJUAN  
JANUARI-JUNI 2017 DAN 2018**

KOMODITI / NEGARA TUJUAN	BERAT BERSIH (KG)		PERUB	NILAI FOB (US \$)		PERUB
	JAN-JUN 2017	JAN-JUN 2018	%	JAN-JUN 2017	JAN-JUN 2018	%
(1)	(2)	(3)	(4)	(5)	(6)	(7)
SOMALIA	5 027	11 968	138,06	136 291	275 708	102,29
KENYA	21 050	16 051	-23,75	590 536	375 559	-36,40
MOZAMBIQUE	0	6	-	0	135	-
TOGO	20	573	2 765,00	75	1 451	1 834,93
GHANA	7 956	0	-100,00	285 571	0	-100,00
GUINEA	0	340	-	0	250	-
CAMEROON	2 176	0	-100,00	61 050	0	-100,00
NIGERIA	24 336	127	-99,48	852 761	900	-99,89
COTE D'IVOIRE	3 988	49	-98,77	108 458	344	-99,68
SENEGAL	60	0	-100,00	575	0	-100,00
SEYCHELLES	2 394	0	-100,00	54 777	0	-100,00
DJIBOUTI	4 710	0	-100,00	105 014	0	-100,00
SOUTH AFRICA	181 378	1 189	-99,34	6 969 067	84 805	-98,78
RWANDA	374	0	-100,00	13 439	0	-100,00
MAYOTTE	0	55	-	0	450	-
AUSTRALIA	849 353	1 264 165	48,84	22 956 056	40 432 205	76,13
NEW ZEALAND	139 040	164 137	18,05	3 671 501	4 770 485	29,93
COOK ISLANDS	26	500	1 860,78	860	1 263	46,85
FIJI	0	16 589	-	0	439 080	-
KIRIBATI	149	905	507,38	4 500	3 000	-33,33
EAST TIMOR	774 604	127 734	-83,51	714 773	371 451	-48,03
UNITED STATES	3 610 401	545 373	-84,89	155 025 154	37 074 884	-76,08
CANADA	172 214	74 171	-56,93	12 539 662	5 974 399	-52,36
MEXICO	23 472	59 943	155,39	212 462	4 726 776	2 124,77
GUATEMALA	48 061	15 581	-67,58	1 470 469	609 038	-58,58
HONDURAS	24 082	18 367	-23,73	766 440	456 508	-40,44
NICARAGUA	21 533	24 563	14,07	683 051	635 963	-6,89
PANAMA	43 805	39 057	-10,84	1 349 338	1 462 761	8,41
CHILE	15 325	1 141	-92,56	565 494	63 471	-88,78
ARGENTINA	0	2 780	-	0	146 731	-
BRAZIL	10 991	6 527	-40,62	141 734	45 255	-68,07
COLOMBIA	261 792	148 212	-43,39	9 903 142	5 490 307	-44,56
BOLIVIA	114 487	21 005	-81,65	3 723 505	701 650	-81,16
URUGUAY	0	12 132	-	0	414 653	-
PARAGUAY	22	7	-66,45	1 876	387	-79,35
ECUADOR	1	965	96 380,00	12	83 282	685 351,36
PERU	730	343	-52,98	80 272	61 832	-22,97
DOMINICAN REPUBLIC	29 867	117 716	294,14	803 980	2 942 899	266,04
EL SALVADOR	83 262	54 519	-34,52	2 584 577	1 487 491	-42,45
COSTA RICA	73 631	74 387	1,03	2 342 182	2 070 097	-11,62
UNITED KINGDOM	33 297	7 373	-77,86	400 660	102 463	-74,43
NETHERLANDS	1 088 731	815 134	-25,13	66 474 247	49 476 337	-25,57
FRANCE	128 291	273 323	113,05	2 871 567	9 973 878	247,33
GERMANY, FED. REP. OF	83 972	8 676	-89,67	5 720 095	1 098 457	-80,80
AUSTRIA	8 031	473	-94,12	246 540	11 897	-95,17
BELGIUM	30 867	22 803	-26,13	2 029 569	1 638 533	-19,27
LUXEMBOURG	99 219	25 171	-74,63	3 690 167	1 006 580	-72,72
DENMARK	0	15 336	-	0	948 534	-
NORWAY	281 734	69 044	-75,49	11 311 392	2 587 329	-77,13
SWEDEN	98 339	39 787	-59,54	6 551 952	3 006 926	-54,11
FINLAND	0	9 742	-	0	295 771	-
ITALY	16 260	35 970	121,22	644 667	1 677 780	160,26
SPAIN	1 056	1 912	80,97	69 912	131 100	87,52
PORTUGAL	546	9 090	1 564,84	5 366	502 033	9 254,95
ICELAND	0	16 264	-	0	906 779	-
GREECE	65 790	138 290	110,20	1 114 970	3 296 089	195,62
HUNGARY	38 789	0	-100,00	1 223 811	0	-100,00
POLAND	201 031	198 338	-1,34	15 281 804	23 340 386	52,73
ROMANIA	339 090	105 026	-69,03	12 649 725	5 044 959	-60,12
BULGARIA	0	4 133	-	0	125 806	-
ALBANIA	20 054	11 868	-40,82	569 224	425 527	-25,24
KAZAKHSTAN	6 457	0	-100,00	220 901	0	-100,00
TAJIKISTAN	0	15	-	0	5 600	-
UKRAINE	54 857	38 272	-30,23	2 191 798	1 411 517	-35,60
CROATIA	6 823	6 208	-9,01	355 558	258 900	-27,18
SLOVAKIA	25 633	562	-97,81	892 072	29 655	-96,68
SLOVENIA	0	2 994	-	0	75 377	-
CZECH REPUBLIC	38 901	57 913	48,87	1 404 441	2 664 944	89,75
RUSSIA FEDERATION	46 520	27 846	-40,14	3 371 865	3 767 394	11,73
<b>PERALATAN PEREKAM, PENERIMA DAN PEN</b>	<b>6 280 466</b>	<b>4 800 805</b>	<b>-23,56</b>	<b>275 576 923</b>	<b>227 386 806</b>	<b>-17,49</b>
JAPAN	362 816	296 514	-18,27	23 670 786	25 586 791	8,09
HONG KONG	127 491	122 201	-4,15	21 452 979	21 344 307	-0,51
KOREA, REPUBLIC OF	43 329	48 715	12,43	1 684 596	1 719 854	2,09
TAIWAN	12 553	9 384	-25,24	303 718	214 138	-29,49
CHINA	78 187	38 351	-50,95	10 100 806	6 007 601	-40,52
PAPUA NEW GUINEA	65	1 385	2 047,29	3 532	22 323	532,03
THAILAND	136 744	120 723	-11,72	13 347 591	14 738 797	10,42
SINGAPORE	205 904	193 150	-6,19	7 950 397	8 377 300	5,37
PHILIPPINES	15 897	7 884	-50,40	3 114 874	1 614 129	-48,18
MALAYSIA	56 509	38 749	-31,43	3 238 099	1 228 874	-62,05
MYANMAR	209	662	216,75	46 274	147 661	219,10
CAMBODIA	0	177	-	0	731	-
VIET NAM	4 006	3 575	-10,75	662 027	694 528	4,91
INDIA	101 678	28 834	-71,64	4 418 339	1 405 118	-68,20
BANGLADESH	3	36	1 100,00	1 776	177	-90,03
SRI LANKA	35 955	32 041	-10,88	286 708	280 119	-2,30

TABEL 6. PERKEMBANGAN EKSPOR INDONESIA MENURUT KOMODITI DAN NEGARA TUJUAN  
JANUARI-JUNI 2017 DAN 2018

KOMODITI / NEGARA TUJUAN	BERAT BERSIH (KG)		PERUB	NILAI FOB (US \$)		PERUB
	JAN-JUN 2017	JAN-JUN 2018	%	JAN-JUN 2017	JAN-JUN 2018	%
(1)	(2)	(3)	(4)	(5)	(6)	(7)
SAUDI ARABIA	5 290	27 029	410,94	88 430	410 951	364,72
ISRAEL	314	0	-100,00	11 041	0	-100,00
KUWAIT	6 709	5 360	-20,10	111 012	97 717	-11,98
OMAN	289	500	73,10	4 975	7 613	53,04
TURKEY	2 536	5 637	122,27	66 639	244 804	267,36
UNITED ARAB EMIRATES	183 761	181 254	-1,36	6 610 960	6 539 588	-1,08
TOGO	18	0	-100,00	38	0	-100,00
CAMEROON	220	0	-100,00	375	0	-100,00
NIGERIA	6	215	3 483,33	48	521	985,42
SENEGAL	86	0	-100,00	133	0	-100,00
SOUTH AFRICA	13 024	6 805	-47,75	435 932	182 258	-58,19
AUSTRALIA	188 264	133 727	-28,97	8 439 779	5 632 570	-33,26
NEW ZEALAND	29 640	23 498	-20,72	1 008 599	939 519	-6,85
FUJI	0	46	-	0	19 360	-
EAST TIMOR	17 033	15 125	-11,20	64 971	42 049	-35,28
UNITED STATES	1 868 533	1 429 893	-23,48	78 492 017	59 976 465	-23,59
CANADA	145 772	138 493	-4,99	5 490 022	5 518 699	0,52
MEXICO	77 670	44 329	-42,93	2 288 620	1 527 886	-33,24
PANAMA	26 603	47 431	78,29	1 003 427	1 785 582	77,95
CHILE	10 496	5 593	-46,72	375 399	250 621	-33,24
ARGENTINA	0	1 600	-	0	60 400	-
BRAZIL	842	0	-100,00	30 930	0	-100,00
COLOMBIA	10 996	8 561	-22,14	345 954	301 073	-12,97
PERU	35 154	43 906	24,90	797 405	1 433 668	79,79
UNITED KINGDOM	240 995	151 623	-37,08	5 997 788	4 348 751	-27,49
NETHERLANDS	313 282	77 472	-75,27	15 501 879	6 005 116	-61,26
FRANCE	284 759	205 415	-27,86	6 138 237	4 126 753	-32,77
GERMANY, FED. REP. OF	221 314	342 614	54,81	8 720 289	13 375 988	53,39
AUSTRIA	37	535	1 363,35	1 304	16 620	1 174,62
BELGIUM	609 664	469 093	-23,06	20 135 868	17 235 206	-14,41
SWITZERLAND	192	62	-67,71	218 790	94 368	-56,87
SWEDEN	62 179	38 937	-37,38	1 567 756	1 018 884	-35,01
ITALY	131 156	139 254	6,17	3 488 394	3 888 407	11,47
SPAIN	127 128	108 560	-14,61	3 262 018	2 845 165	-12,78
PORTUGAL	5 516	11 334	105,48	126 430	231 335	82,97
GREECE	5 076	9 895	94,94	87 855	117 425	33,66
HUNGARY	44 566	18 601	-58,26	724 579	308 839	-57,38
POLAND	65 020	7 548	-88,39	1 748 982	164 547	-90,59
SLOVAKIA	247 095	26 164	-89,41	8 413 743	996 035	-88,16
SLOVENIA	7	0	-100,00	360	0	-100,00
RUSSIA FEDERATION	117 877	132 311	12,24	3 493 444	4 259 572	21,93
<b>PERALATAN AUDIO DAN VIDEO ELEKTRONIK</b>	<b>16 217 756</b>	<b>14 779 061</b>	<b>-8,87</b>	<b>174 284 538</b>	<b>186 068 121</b>	<b>6,76</b>
JAPAN	1 473 226	1 233 951	-16,24	15 493 031	14 082 870	-9,10
HONG KONG	179 360	170 955	-4,69	4 602 371	5 305 989	15,29
KOREA, REPUBLIC OF	323 823	303 290	-6,34	4 060 050	2 488 263	-38,71
TAIWAN	26 851	36 324	35,28	244 597	407 566	66,63
CHINA	1 212 639	850 003	-29,90	14 037 706	12 260 325	-12,66
PAPUA NEW GUINEA	1 457	1 015	-30,33	267 068	25 503	-90,45
THAILAND	193 624	304 292	57,16	1 882 330	3 604 236	91,48
SINGAPORE	1 271 367	1 267 243	-0,32	29 491 223	38 173 332	29,44
PHILIPPINES	8 240	10 945	32,84	64 419	99 849	55,00
MALAYSIA	446 139	417 730	-6,37	4 080 042	3 951 515	-3,15
MYANMAR	19 429	24 918	28,25	101 533	612 211	502,97
CAMBODIA	13 805	7 764	-43,76	39 284	34 792	-11,44
LAO PEOPLE'S DEM. REP.	0	45	-	0	480	-
NEPAL	0	3	-	0	23	-
VIET NAM	757 219	677 402	-10,54	18 099 204	16 225 449	-10,35
MALDIVES	1 185	38	-96,79	10 927	218	-98,01
INDIA	392 837	354 944	-9,65	2 966 854	6 684 955	125,32
PAKISTAN	72 557	49 698	-31,50	572 580	407 879	-28,76
BANGLADESH	42 428	29 071	-31,48	299 242	240 821	-19,52
SRI LANKA	170 306	136 067	-20,10	624 704	517 634	-17,14
IRAQ	10 363	0	-100,00	57 349	0	-100,00
IRAN (ISLAMIC REPUBLIC OF)	55 305	0	-100,00	154 666	0	-100,00
SAUDI ARABIA	42 849	19 111	-55,40	219 169	97 471	-55,53
ISRAEL	2 092	2 062	-1,45	14 979	25 754	71,93
KUWAIT	0	4 454	-	0	37 200	-
LEBANON	274	0	-100,00	2 728	0	-100,00
YEMEN	4 981	0	-100,00	31 902	0	-100,00
OMAN	16	3 875	23 816,67	387	23 427	5 958,06
TURKEY	5 214	7 199	38,07	66 554	90 219	35,56
UNITED ARAB EMIRATES	126 420	65 075	-48,52	1 250 659	800 580	-35,99
QATAR	3	1	-73,15	14	39	170,14
EGYPT	49 451	42 923	-13,20	340 057	197 911	-41,80
SUDAN	164	0	-100,00	2 578	0	-100,00
KENYA	0	4	-	0	284	-
TOGO	57	10	-82,46	131	73	-44,38
CAMEROON	6	0	-100,00	30	0	-100,00
NIGERIA	60	668	1 014,00	189	2 297	1 118,13
SENEGAL	119	0	-100,00	294	0	-100,00
SWAZILAND	670	670	0,00	7 455	7 478	0,31
SOUTH AFRICA	35 286	65 397	85,33	218 573	323 902	48,19
ZAMBIA	0	3	-	0	23	-
MAURITIUS	0	33	-	0	88	-
AUSTRALIA	256 328	397 439	55,05	1 626 752	2 936 666	80,52
NEW ZEALAND	9 311	11 115	19,38	119 151	100 884	-15,33

**TABEL 6. PERKEMBANGAN EKSPOR INDONESIA MENURUT KOMODITI DAN NEGARA TUJUAN  
JANUARI-JUNI 2017 DAN 2018**

KOMODITI / NEGARA TUJUAN	BERAT BERSIH (KG)		PERUB	NILAI FOB (US \$)		PERUB
	JAN-JUN 2017	JAN-JUN 2018	%	JAN-JUN 2017	JAN-JUN 2018	%
	(1)	(2)	(3)	(4)	(5)	(6)
GUAM	0	3	-	0	172	-
NEW CALEDONIA	450	0	-100,00	825	0	-100,00
VANUATU	0	11	-	0	68	-
COOK ISLANDS	0	11	-	0	225	-
FIJI	19	0	-100,00	250	0	-100,00
KIRIBATI	1 952	560	-71,31	3 535	1 750	-50,50
EAST TIMOR	118 297	73 692	-37,71	104 169	94 371	-9,41
UNITED STATES	4 805 963	4 477 766	-6,83	37 784 762	40 254 941	6,54
CANADA	123 614	93 819	-24,10	1 091 563	1 006 081	-7,83
MEXICO	431 339	330 169	-23,46	3 650 548	1 545 525	-57,66
GUATEMALA	0	3 660	-	0	29 249	-
PANAMA	41 507	47 108	13,50	297 423	487 411	63,88
CHILE	7 509	2 473	-67,06	52 503	18 939	-63,93
ARGENTINA	0	5 731	-	0	35 219	-
BRAZIL	5 032	116 202	2 209,44	202 974	948 097	367,10
COLOMBIA	0	675	-	0	4 943	-
URUGUAY	220	2 167	886,59	993	15 353	1 446,81
ECUADOR	533	1 254	135,27	2 407	7 152	197,12
PERU	2 263	1 255	-44,54	15 390	7 758	-49,59
COSTA RICA	0	3	-	0	84	-
MARTINIQUE	0	755	-	0	8 058	-
UNITED KINGDOM	216 243	220 558	2,00	2 479 752	2 596 948	4,73
NETHERLANDS	135 750	158 861	17,02	1 098 595	1 406 997	28,07
FRANCE	489 057	325 946	-33,35	5 452 014	4 262 167	-21,82
GERMANY, FED. REP. OF	1 230 236	1 219 426	-0,88	11 335 301	14 020 559	23,69
AUSTRIA	9 998	0	-100,00	55 896	0	-100,00
BELGIUM	340 398	230 457	-32,30	1 267 890	674 543	-46,80
SWITZERLAND	91	91	-0,01	614	587	-4,30
DENMARK	127 884	133 428	4,33	1 182 000	1 190 443	0,71
SWEDEN	18 469	22 536	22,02	154 031	365 814	137,49
FINLAND	5 137	6 035	17,48	52 025	113 418	118,01
ITALY	147 247	176 513	19,88	2 026 242	2 541 712	25,44
SPAIN	10 898	23 387	114,59	113 174	266 441	135,43
PORTUGAL	19 059	4 440	-76,70	112 821	25 884	-77,06
GREECE	8 327	8 232	-1,14	78 716	93 469	18,74
HUNGARY	348 276	173 017	-50,32	1 949 492	965 304	-50,48
POLAND	150 968	163 892	8,56	1 230 225	1 407 419	14,40
ROMANIA	170	137	-19,23	1 978	1 539	-22,23
BELARUS	0	434	-	0	2 858	-
KAZAKHSTAN	0	422	-	0	2 144	-
UKRAINE	1 389	2 708	94,99	8 424	16 855	100,10
LITHUANIA	226	0	-100,00	1 150	0	-100,00
CROATIA	48	48	0,00	194	194	0,00
SLOVAKIA	115 025	102 287	-11,07	607 063	533 811	-12,07
SLOVENIA	0	1	-	0	3	-
CZECH REPUBLIC	6 718	15 634	132,70	112 313	284 113	152,96
RUSSIA FEDERATION	91 985	137 524	49,51	706 505	1 061 300	50,22
<b>ALAT UKUR DAN ALAT UJI</b>	<b>5 102 174</b>	<b>3 793 339</b>	<b>-25,65</b>	<b>159 858 051</b>	<b>172 549 291</b>	<b>7,94</b>
JAPAN	671 356	857 768	27,77	37 936 488	49 443 257	30,33
HONG KONG	66 139	6 796	-89,72	1 324 676	527 242	-60,20
KOREA, REPUBLIC OF	84 452	121 587	43,97	2 457 656	5 038 800	105,02
TAIWAN	337 339	446 667	32,41	4 663 849	5 341 797	14,54
CHINA	57 277	74 287	29,70	3 452 350	3 602 063	4,34
MACAU	3 040	6 676	119,60	113 575	238 440	109,94
PAPUA NEW GUINEA	2 118	6 464	205,22	9 599	11 078	15,40
THAILAND	451 355	263 771	-41,56	13 929 618	7 988 216	-42,65
SINGAPORE	380 351	326 580	-14,14	17 977 922	10 235 525	-43,07
PHILIPPINES	52 466	87 354	66,50	2 096 124	2 300 407	9,75
MALAYSIA	250 044	129 871	-48,06	4 509 840	8 661 092	92,05
MYANMAR	571	152	-73,46	58 087	23 679	-59,24
CAMBODIA	306	2 455	702,20	13 194	74 691	466,10
BRUNEI DARUSSALAM	1 449	11 629	702,56	447 447	39 040	-91,27
LAO PEOPLE'S DEM. REP.	66	40	-40,55	2 027	1 453	-28,33
NEPAL	4	2	-48,59	218	24	-88,97
VIET NAM	411 874	492 966	19,69	7 294 418	9 538 931	30,77
MALDIVES	80	37	-53,94	426	246	-42,16
INDIA	220 753	207 920	-5,81	5 376 132	4 575 109	-14,90
PAKISTAN	931	26	-97,23	96 279	1 636	-98,30
BANGLADESH	10	1 496	14 856,10	3 430	22 195	547,10
SRI LANKA	0	4	-	0	72	-
IRAQ	376	1	-99,79	30 055	1 608	-94,65
IRAN (ISLAMIC REPUBLIC OF)	1 000	0	-100,00	27 000	0	-100,00
SAUDI ARABIA	1 251 900	2 044	-99,84	2 759 805	12 223	-99,56
ISRAEL	401	55	-86,28	499	46 063	9 130,96
KUWAIT	511	243	-52,50	24 283	71 048	192,58
JORDAN	0	800	-	0	14 000	-
OMAN	160	8	-94,90	46 681	1 258	-97,30
UNITED ARAB EMIRATES	2 762	8 688	214,52	132 564	2 867 668	2 063,24
QATAR	2	145	8 252,60	25	30 940	123 658,05
EGYPT	52 036	44 931	-13,65	465 423	355 178	-23,69
LIBYAN ARAB JAMAHIRIYA	0	2	-	0	53	-
MOROCCO	104 160	2 021	-98,06	1 073 028	84 722	-92,10
TUNISIA	20	0	-100,00	1 343	0	-100,00
SUDAN	38 114	799	-97,90	136 283	50 000	-63,31
KENYA	6	0	-100,00	95	0	-100,00
TOGO	8	5	-37,50	38	7	-81,07

TABEL 6. PERKEMBANGAN EKSPOR INDONESIA MENURUT KOMODITI DAN NEGARA TUJUAN  
JANUARI-JUNI 2017 DAN 2018

KOMODITI / NEGARA TUJUAN	BERAT BERSIH (KG)		PERUB	NILAI FOB (US \$)		PERUB
	JAN-JUN 2017	JAN-JUN 2018	%	JAN-JUN 2017	JAN-JUN 2018	%
(1)	(2)	(3)	(4)	(5)	(6)	(7)
LIBERIA	1	0	-100,00	9	0	-100,00
CONGO	1	120	11 900,00	2	1 529	66 320,50
CAMEROON	12 166	5	-99,96	91 265	188	-99,79
NIGERIA	2	155	10 265,33	295	16 055	5 342,37
GABON	5 825	0	-100,00	138 002	0	-100,00
COTE D'IVOIRE	5	0	-100,00	5 165	0	-100,00
MALI	0	7 162	-	0	161 060	-
UGANDA	0	21 310	-	0	320 575	-
NIGER	14 560	0	-100,00	153 712	0	-100,00
DJIBOUTI	4 900	0	-100,00	155 113	0	-100,00
SOUTH AFRICA	107 595	86 158	-19,92	344 369	272 162	-20,97
AUSTRALIA	17 059	17 200	0,83	995 841	758 247	-23,86
NEW ZEALAND	756	5 055	568,70	34 760	77 900	124,11
NEW CALEDONIA	5	0	-100,00	94	0	-100,00
FIJI	10 635	2	-99,98	179 800	40	-99,98
SAMOA	0	9	-	0	120	-
SOLOMON ISLANDS	0	1	-	0	40	-
EAST TIMOR	42 229	9 916	-76,52	270 291	92 220	-65,88
UNITED STATES	147 861	121 368	-17,92	25 253 924	29 129 152	15,35
CANADA	3 910	6 449	64,91	288 717	598 242	107,21
MEXICO	607	75 938	12 410,34	40 944	1 439 151	3 414,94
GUATEMALA	75	0	-100,00	3 920	0	-100,00
PANAMA	171	28	-83,59	11 885	721	-93,93
CUBA	218	100	-54,13	6 249	3 170	-49,27
SURINAME	8	0	-100,00	98	0	-100,00
CHILE	1 032	0	-100,00	23 220	0	-100,00
VENEZUELA	137	130	-4,54	350	381	8,94
ARGENTINA	925	1 678	81,40	63 869	104 990	64,38
BRAZIL	3 351	33 218	891,32	472 850	415 154	-12,20
COLOMBIA	0	2 000	-	0	13 630	-
BOLIVIA	196	1	-99,57	112 252	119	-99,89
PERU	2	28	1 324,00	52	1 320	2 440,42
TRINIDAD AND TOBAGO	0	402	-	0	7 602	-
PUERTO RICO	0	1	-	0	1	-
DOMINICAN REPUBLIC	74	10	-86,55	1 172	12 012	925,17
COSTA RICA	5	0	-100,00	19	0	-100,00
UNITED KINGDOM	3 038	16 388	439,45	410 658	825 238	100,95
NETHERLANDS	25 280	39 169	54,94	2 095 509	2 883 405	37,60
FRANCE	8 800	8 455	-3,92	352 237	358 565	1,80
GERMANY, FED. REP. OF	111 707	148 240	32,70	3 011 741	3 788 684	25,80
AUSTRIA	1 502	68	-95,49	29 634	703	-97,63
BELGIUM	19 460	18 937	-2,69	3 032 259	1 851 487	-38,94
SWITZERLAND	243	106	-56,38	117 576	112 446	-4,36
LUXEMBOURG	1	31	3 000,00	1 353	500	-63,04
DENMARK	2	2 068	103 295,00	466	64 872	13 809,13
NORWAY	0	238	-	0	88 973	-
SWEDEN	1 791	96	-94,63	105 536	11 838	-88,78
FINLAND	350	37	-89,43	90 200	24 366	-72,99
IRELAND	6 065	9 188	51,48	4 884 022	7 209 050	47,60
ITALY	9 120	1 708	-81,27	195 624	96 522	-50,66
SPAIN	534	809	51,46	44 705	67 952	52,00
HUNGARY	3 341	1 608	-51,88	103 245	29 022	-71,89
POLAND	87 006	50 326	-42,16	10 194 394	10 436 457	2,37
ROMANIA	0	7	-	0	6 388	-
TURKMENISTAN	94	0	-100,00	3 666	0	-100,00
UKRAINE	4	2	-54,67	514	7	-98,56
SLOVAKIA	141	2 858	1 926,95	2 219	63 289	2 751,90
CZECH REPUBLIC	9	0	-100,00	5 300	0	-100,00
RUSSIA FEDERATION	5 937	268	-95,49	68 475	3 987	-94,18
<b>PERALATAN KOMUNIKASI LAINNYA</b>	<b>2 507 688</b>	<b>1 991 825</b>	<b>-20,57</b>	<b>131 331 826</b>	<b>174 507 236</b>	<b>32,88</b>
JAPAN	302 621	352 862	16,60	13 792 205	17 907 296	29,84
HONG KONG	169 288	164 701	-2,71	21 847 261	26 386 424	20,78
KOREA, REPUBLIC OF	90 345	121 261	34,22	4 074 694	5 915 452	45,18
TAIWAN	6 786	4 078	-39,91	184 279	142 911	-22,45
CHINA	213 146	138 256	-35,14	6 487 747	4 829 370	-25,56
MACAU	0	4	-	0	174	-
PAPUA NEW GUINEA	11 985	1 638	-86,33	662 602	489 987	-26,05
THAILAND	117 889	87 872	-25,46	3 787 139	779 425	-79,42
SINGAPORE	296 548	272 008	-8,28	32 514 942	56 988 963	75,27
PHILIPPINES	14 678	6 994	-52,35	98 593	496 185	403,26
MALAYSIA	24 961	23 511	-5,81	4 232 329	1 562 173	-63,09
MYANMAR	3 538	217	-93,87	43 054	47 517	10,36
CAMBODIA	0	19	-	0	6 145	-
BRUNEI DARUSSALAM	8	5	-37,50	660	37	-94,47
NEPAL	0	1	-	0	36	-
VIET NAM	81 164	40 987	-49,50	3 423 551	3 056 406	-10,72
MALDIVES	40	0	-100,00	1 565	0	-100,00
INDIA	1 079	38 027	3 425,65	73 363	8 852 503	11 966,66
PAKISTAN	3	10	233,33	99	632	536,29
BANGLADESH	43	12 764	29 344,66	2 392	168 260	6 934,86
SRI LANKA	215	304	41,43	13 404	12 508	-6,69
AFGHANISTAN	13 020	0	-100,00	250 200	0	-100,00
IRAQ	143	0	-100,00	32 240	0	-100,00
SAUDI ARABIA	79	1	-98,92	12 959	68	-99,48
ISRAEL	1 442	98	-93,20	14 206	6 076	-57,23
KUWAIT	3	0	-100,00	204	0	-100,00

**TABEL 6. PERKEMBANGAN EKSPOR INDONESIA MENURUT KOMODITI DAN NEGARA TUJUAN  
JANUARI-JUNI 2017 DAN 2018**

KOMODITI / NEGARA TUJUAN	BERAT BERSIH (KG)		PERUB	NILAI FOB (US \$)		PERUB
	JAN-JUN 2017	JAN-JUN 2018	%	JAN-JUN 2017	JAN-JUN 2018	%
(1)	(2)	(3)	(4)	(5)	(6)	(7)
LEBANON	1	0	-100,00	86	0	-100,00
TURKEY	542	1 765	225,79	40 166	109 353	172,25
UNITED ARAB EMIRATES	24 066	41 434	72,17	4 424 170	4 913 492	11,06
EGYPT	1 984	3 430	72,86	17 719	29 597	67,03
KENYA	1	0	-100,00	338	0	-100,00
TOGO	79	88	11,39	326	551	68,87
CAMEROON	180	0	-100,00	675	0	-100,00
COTE D'IVOIRE	3	0	-100,00	446	0	-100,00
SENEGAL	59	54	-8,40	2 964	500	-83,13
MAURITANIA	3 180	0	-100,00	137 994	0	-100,00
SOUTH AFRICA	6 261	3 494	-44,20	211 735	72 637	-65,69
ZAMBIA	5 246	2 454	-53,22	124 500	56 200	-54,86
MAURITIUS	0	159	-	0	430	-
AUSTRALIA	11 942	7 708	-35,46	525 650	118 619	-77,43
NEW ZEALAND	1 303	107	-91,77	97 879	7 744	-92,09
COOK ISLANDS	0	4	-	0	1 966	-
FIJI	1	10	809,09	349	547	56,53
KIRIBATI	0	14	-	0	200	-
EAST TIMOR	555 646	38 792	-93,02	618 258	1 057 210	71,00
UNITED STATES	80 177	91 419	14,02	3 931 037	6 889 360	75,26
CANADA	16	86	452,41	68	5 405	7 855,02
MEXICO	66 708	67 792	1,62	14 797 606	15 991 883	8,07
PANAMA	3 189	6 673	109,24	16 266	23 418	43,97
SURINAME	14 529	6 253	-56,96	54 075	22 400	-58,58
BRAZIL	24 095	4 794	-80,11	196 832	88 015	-55,28
UNITED KINGDOM	12 132	8 854	-27,02	599 201	379 297	-36,70
NETHERLANDS	106 704	208 013	94,94	3 893 998	7 852 970	101,67
FRANCE	48 287	167 413	246,70	1 942 478	6 460 931	232,61
GERMANY, FED. REP. OF	93 838	43 184	-53,98	5 494 035	1 781 684	-67,57
AUSTRIA	0	7	-	0	18 101	-
BELGIUM	1 222	765	-37,42	85 416	55 609	-34,90
SWITZERLAND	14	100	612,86	1 142	23 420	1 950,11
NORWAY	0	95	-	0	11 830	-
SWEDEN	137	219	59,85	11 323	10 338	-8,69
ITALY	4 257	5 714	34,22	437 204	167 234	-61,75
SPAIN	4 589	9 247	101,49	246 282	599 722	143,51
PORTUGAL	117	5	-95,72	70 556	3 014	-95,73
HUNGARY	6 899	4 081	-40,85	117 628	11 826	-89,95
POLAND	7 500	1 021	-86,39	481 239	42 834	-91,10
MOLDOVA, REPUBLIC OF	57	0	-100,00	10 000	0	-100,00
UKRAINE	3	0	-100,00	185	0	-100,00
LITHUANIA	0	663	-	0	40 720	-
MALTA	31	0	-100,00	1 000	0	-100,00
SLOVAKIA	72 279	79	-99,89	1 111 222	1 688	-99,85
SLOVENIA	0	137	-	0	3 008	-
CZECH REPUBLIC	1	82	8 100,00	4	4 936	140 932,91
RUSSIA FEDERATION	1 390	0	-100,00	80 082	0	-100,00
<b>KAMERA CINEMATOGRAFI PROYEKTOR DAN</b>	<b>166 153</b>	<b>167 666</b>	<b>0,91</b>	<b>24 715 389</b>	<b>28 818 207</b>	<b>16,60</b>
JAPAN	65 090	68 677	5,51	3 334 015	4 668 270	40,02
HONG KONG	8 692	9 050	4,11	2 829 606	4 438 886	56,87
KOREA, REPUBLIC OF	62	1	-98,37	51 520	774	-98,50
TAIWAN	143	1	-99,01	3 090	402	-87,00
CHINA	19 561	21 517	10,00	4 706 474	5 580 401	18,57
PAPUA NEW GUINEA	29	7	-76,03	2 400	1 008	-58,01
THAILAND	788	0	-100,00	92 414	0	-100,00
SINGAPORE	1 516	356	-76,52	169 482	26 653	-84,27
PHILIPPINES	11 389	6 613	-41,93	1 089 219	572 745	-47,42
MALAYSIA	1 226	211	-82,81	210 779	195 404	-7,29
VIET NAM	4	0	-94,44	803	89	-88,97
INDIA	0	22	-	0	4 809	-
IRAN (ISLAMIC REPUBLIC OF)	18	0	-100,00	5 515	0	-100,00
SAUDI ARABIA	19	0	-100,00	20	0	-100,00
UNITED ARAB EMIRATES	0	1	-	0	80	-
SUDAN	23	0	-100,00	166	0	-100,00
TOGO	222	0	-100,00	3 216	0	-100,00
MAURITIUS	0	20	-	0	46	-
AUSTRALIA	36	0	-99,28	71	77	8,56
NEW ZEALAND	0	960	-	0	5 400	-
FIJI	4 291	0	-100,00	18 313	0	-100,00
EAST TIMOR	929	3 126	236,61	2 706	3 544	30,93
UNITED STATES	1 218	7 000	474,77	550 375	1 861 356	238,20
COSTA RICA	17	0	-100,00	567	0	-100,00
UNITED KINGDOM	0	156	-	0	4 869	-
NETHERLANDS	192	181	-5,78	112 369	128 100	14,00
FRANCE	60	114	91,60	1 474	1 069	-27,47
GERMANY, FED. REP. OF	293	1 012	245,07	134 584	521 176	287,25
BELGIUM	3	1	-76,47	50	15	-70,00
DENMARK	0	180	-	0	227	-
NORWAY	170	248	45,69	41 997	63 164	50,40
IRELAND	15	20	35,52	5 316	1 490	-71,98
ITALY	97	3	-96,91	175	24	-86,11
PORTUGAL	19	0	-100,00	14 456	0	-100,00
HUNGARY	1 815	1 331	-26,65	405 737	361 136	-10,99
POLAND	48 219	46 858	-2,82	10 928 477	10 376 991	-5,05
<b>PERALATAN ELEKTROMEDIKAL DAN ELEKTI</b>	<b>1 159 091</b>	<b>2 395 039</b>	<b>106,63</b>	<b>19 541 634</b>	<b>30 585 619</b>	<b>56,52</b>



TABEL 6. PERKEMBANGAN EKSPOR INDONESIA MENURUT KOMODITI DAN NEGARA TUJUAN  
JANUARI-JUNI 2017 DAN 2018

KOMODITI / NEGARA TUJUAN	BERAT BERSIH (KG)		PERUB	NILAI FOB (US \$)		PERUB
	JAN-JUN 2017	JAN-JUN 2018	%	JAN-JUN 2017	JAN-JUN 2018	%
(1)	(2)	(3)	(4)	(5)	(6)	(7)
JAPAN	42 351	46 022	8,67	1 344 745	1 534 979	14,15
HONG KONG	0	187	-	0	84 862	-
KOREA, REPUBLIC OF	0	303	-	0	55 700	-
TAIWAN	5 865	0	-100,00	140 031	0	-100,00
CHINA	33 792	174	-99,48	701 836	1 537	-99,78
PAPUA NEW GUINEA	6	0	-100,00	208	0	-100,00
THAILAND	3 238	0	-100,00	73 186	0	-100,00
SINGAPORE	962 252	2 287 924	137,77	10 991 196	24 122 465	119,47
PHILIPPINES	0	2	-	0	1 200	-
MALAYSIA	2	205	10 150,00	9	36 201	402 131,38
MYANMAR	161	0	-100,00	5 418	0	-100,00
CAMBODIA	190	0	-100,00	79 081	0	-100,00
VIET NAM	425	0	-100,00	211 600	0	-100,00
UNITED ARAB EMIRATES	1	0	-100,00	1 153	0	-100,00
NIGERIA	0	39	-	0	5 000	-
AUSTRALIA	3	2	-50,00	3	6	100,00
NEW ZEALAND	7	0	-100,00	91	0	-100,00
EAST TIMOR	13	18	38,46	1 770	375	-78,82
UNITED STATES	2 446	1 029	-57,91	1 540 986	547 441	-64,47
MEXICO	1 512	0	-100,00	50 600	0	-100,00
UNITED KINGDOM	787	132	-83,19	20 612	3 730	-81,91
NETHERLANDS	30	0	-100,00	1 274	0	-100,00
FRANCE	600	999	66,67	16 055	26 565	65,46
GERMANY, FED. REP. OF	104 326	57 225	-45,15	4 293 204	4 145 503	-3,44
BELGIUM	104	0	-100,00	43 017	0	-100,00
ITALY	654	379	-42,00	17 040	9 883	-42,00
CROATIA	0	327	-	0	8 170	-
SLOVENIA	327	0	-100,00	8 520	0	-100,00
CZECH REPUBLIC	0	71	-	0	2 004	-
<b>KOMPUTER DAN PERLENGKAPAN KOMPUTE</b>	<b>232 993</b>	<b>279 772</b>	<b>20,08</b>	<b>20 533 758</b>	<b>24 143 748</b>	<b>17,58</b>
JAPAN	843	305	-63,82	148 210	28 931	-80,48
HONG KONG	10 140	5 827	-42,54	326 838	656 393	100,83
KOREA, REPUBLIC OF	668	35	-94,84	12 785	6 730	-47,36
TAIWAN	1 111	993	-10,66	1 381 017	1 853 720	34,23
CHINA	38 211	3 695	-90,33	2 718 298	341 868	-87,42
PAPUA NEW GUINEA	722	295	-59,21	55 743	40 829	-26,75
THAILAND	60 720	56 323	-7,24	7 283 971	6 254 350	-14,14
SINGAPORE	31 008	57 685	86,03	1 904 884	1 274 305	-33,10
PHILIPPINES	5 097	1 836	-63,97	688 184	261 300	-62,03
MALAYSIA	1 134	2 021	78,29	121 083	3 691 836	2 949,01
CAMBODIA	0	12	-	0	27	-
VIET NAM	25 450	10 236	-59,78	2 359 335	965 396	-59,08
INDIA	0	6	-	0	5 013	-
SAUDI ARABIA	9	0	-100,00	60	0	-100,00
UNITED ARAB EMIRATES	857	134	-84,35	25 171	2 245	-91,08
TOGO	4	0	-100,00	75	0	-100,00
NIGERIA	0	78	-	0	1 800	-
COTE D'IVOIRE	6	0	-100,00	1 057	0	-100,00
SENEGAL	63	0	-100,00	37	0	-100,00
DJIBOUTI	1 163	411	-64,65	26 762	1 637	-93,88
AUSTRALIA	561	15	-97,32	4 993	1 762	-64,71
NEW ZEALAND	42	0	-100,00	254	0	-100,00
VANUATU	400	0	-100,00	10 000	0	-100,00
FUJI	21	0	-99,02	2 450	80	-96,73
EAST TIMOR	17 348	10 371	-40,22	162 617	163 372	0,46
UNITED STATES	27 556	119 081	332,14	2 031 596	7 500 812	269,21
CANADA	59	10	-83,09	2 467	50	-97,97
ARGENTINA	172	0	-100,00	14 884	0	-100,00
UNITED KINGDOM	36	325	802,78	720	154	-78,63
NETHERLANDS	177	980	455,27	3 879	24 354	527,77
FRANCE	6 490	5 992	-7,67	522 122	527 220	0,98
GERMANY, FED. REP. OF	1 607	1 790	11,37	411 262	350 235	-14,84
AUSTRIA	5	0	-100,00	204	0	-100,00
BELGIUM	18	11	-41,28	7 694	1 567	-79,63
SWITZERLAND	19	0	-100,00	652	0	-100,00
NORWAY	0	13	-	0	300	-
FINLAND	0	4	-	0	246	-
IRELAND	1 236	1 109	-10,28	301 451	186 690	-38,07
ITALY	42	0	-100,00	3 000	0	-100,00
HUNGARY	0	180	-	0	524	-
<b>MEDIA MAGNETIK DAN OPTIK</b>	<b>414 693</b>	<b>239 316</b>	<b>-42,29</b>	<b>3 524 286</b>	<b>2 560 396</b>	<b>-27,35</b>
JAPAN	319 065	173 199	-45,72	1 885 176	1 035 301	-45,08
HONG KONG	30 584	1 176	-96,16	389 874	77 963	-80,00
KOREA, REPUBLIC OF	13	261	1 903,85	32	64 693	205 273,17
TAIWAN	1 728	1 386	-19,77	10 164	642	-93,68
CHINA	489	120	-75,41	18 593	1 605	-91,37
THAILAND	965	2 093	116,99	292 294	457 318	56,46
SINGAPORE	6 090	9 280	52,40	182 858	497 355	171,99
PHILIPPINES	1	0	-100,00	51 000	0	-100,00
MALAYSIA	195	30	-84,44	1 094	9 735	790,05
CAMBODIA	17	9	-45,45	262	150	-42,73
VIET NAM	1 579	68	-95,72	6 788	13 404	97,47
MALDIVES	18	0	-100,00	900	0	-100,00
INDIA	7	0	-100,00	445	0	-100,00
SRI LANKA	742	0	-100,00	7 048	0	-100,00

TABEL 6. PERKEMBANGAN EKSPOR INDONESIA MENURUT KOMODITI DAN NEGARA TUJUAN  
JANUARI-JUNI 2017 DAN 2018

KOMODITI / NEGARA TUJUAN	BERAT BERSIH (KG)		PERUB	NILAI FOB (US \$)		PERUB
	JAN-JUN 2017	JAN-JUN 2018	%	JAN-JUN 2017	JAN-JUN 2018	%
(1)	(2)	(3)	(4)	(5)	(6)	(7)
UNITED ARAB EMIRATES	124	58	-53,32	10 008	780	-92,20
QATAR	0	206	-	0	26 426	-
KENYA	270	0	-100,00	5 301	0	-100,00
TOGO	2	0	-100,00	8	0	-100,00
AUSTRALIA	23	21	-11,61	1 761	1 367	-22,35
NEW ZEALAND	0	20	-	0	152	-
EAST TIMOR	2 411	2 027	-15,91	8 215	2 611	-68,22
UNITED STATES	31 541	31 552	0,03	163 010	195 016	19,63
CANADA	1 170	0	-100,00	7 472	0	-100,00
UNITED KINGDOM	0	10	-	0	8	-
NETHERLANDS	13 521	16 309	20,62	62 492	105 418	68,69
FRANCE	20	0	-100,00	152	0	-100,00
GERMANY, FED. REP. OF	0	38	-	0	921	-
BELGIUM	33	23	-29,37	6 266	989	-84,22
SWITZERLAND	320	862	169,38	12 923	29 624	129,24
SWEDEN	2 649	0	-100,00	343 772	0	-100,00
ITALY	450	0	-100,00	27 506	0	-100,00
HUNGARY	670	425	-36,59	28 873	36 042	24,83
CZECH REPUBLIC	0	145	-	0	2 877	-
<b>PERALATAN IRADIASI/SINAR X, PERLENGKAI</b>	<b>32 759</b>	<b>16 921</b>	<b>-48,35</b>	<b>3 941 130</b>	<b>2 953 198</b>	<b>-25,07</b>
JAPAN	2 525	387	-84,66	272 495	5 585	-97,95
HONG KONG	177	430	143,63	19 929	53 187	166,88
KOREA, REPUBLIC OF	553	477	-13,74	1 200	36 800	2 966,67
CHINA	0	83	-	0	19 085	-
THAILAND	4 700	0	-100,00	66 022	0	-100,00
SINGAPORE	2 201	4 495	104,18	500 520	484 435	-3,21
PHILIPPINES	0	197	-	0	21 581	-
MALAYSIA	33	0	-100,00	1 500	0	-100,00
INDIA	0	459	-	0	19 350	-
QATAR	0	20	-	0	25 864	-
EAST TIMOR	8 131	0	-100,00	570 000	0	-100,00
UNITED STATES	4 702	4 089	-13,05	28 842	35 413	22,78
PERU	3 548	0	-100,00	319 092	0	-100,00
NETHERLANDS	0	949	-	0	10 918	-
GERMANY, FED. REP. OF	5 703	5 334	-6,47	2 098 278	2 240 960	6,80
BELGIUM	5	3	-43,60	234	20	-91,45
SWITZERLAND	3	0	-100,00	900	0	-100,00
FINLAND	268	0	-100,00	22 820	0	-100,00
ITALY	210	0	-100,00	39 298	0	-100,00
<b>TEROPONG DAN INSTRUMEN OPTIK BUKAN</b>	<b>11 019</b>	<b>8 085</b>	<b>-26,63</b>	<b>2 134 626</b>	<b>603 741</b>	<b>-71,72</b>
JAPAN	37	7	-81,96	22 978	2 811	-87,77
HONG KONG	3 263	2 343	-28,20	535 485	140 521	-73,76
KOREA, REPUBLIC OF	1	45	4 400,00	162	1 160	617,51
TAIWAN	419	130	-69,04	54 750	9 198	-83,20
CHINA	56	1 467	2 544,07	1 857	65 746	3 441,21
PAPUA NEW GUINEA	21	0	-100,00	268	0	-100,00
THAILAND	8	0	-100,00	108	0	-100,00
SINGAPORE	2 980	965	-67,63	728 080	28 626	-96,07
PHILIPPINES	403	204	-49,25	17 873	13 046	-27,01
MALAYSIA	124	1 050	750,20	25 646	35 356	37,86
VIET NAM	1	45	4 445,50	399	51	-87,27
IRAN (ISLAMIC REPUBLIC OF)	42	0	-100,00	3 835	0	-100,00
UNITED ARAB EMIRATES	81	1	-98,76	1 883	175	-90,71
AUSTRALIA	63	33	-47,62	38	1 182	3 052,00
EAST TIMOR	30	330	1 000,00	506	1 726	241,00
UNITED STATES	2 346	875	-62,71	465 052	140 436	-69,80
GERMANY, FED. REP. OF	52	26	-50,41	7 431	5 371	-27,71
SWITZERLAND	391	0	-100,00	51 806	0	-100,00
FINLAND	0	25	-	0	5 398	-
IRELAND	685	540	-21,17	199 881	152 939	-23,48
ITALY	19	0	-100,00	16 589	0	-100,00
<b>PERALATAN FOTOGRAFI</b>	<b>18 499</b>	<b>47 962</b>	<b>159,27</b>	<b>2 385 353</b>	<b>5 937 387</b>	<b>148,91</b>
JAPAN	60	33 411	55 353,91	34 250	3 565 534	10 310,20
HONG KONG	1 086	1 100	1,34	365 810	774 514	111,73
KOREA, REPUBLIC OF	820	4 979	506,97	2 524	522 987	20 620,57
TAIWAN	0	50	-	0	6 649	-
CHINA	569	516	-9,21	162 403	55 733	-65,68
PAPUA NEW GUINEA	24	45	91,25	6 114	627	-89,74
THAILAND	530	2 666	402,71	371 845	386 393	3,91
SINGAPORE	12 100	959	-92,08	865 356	155 441	-82,04
PHILIPPINES	19	335	1 620,60	4 792	35 537	641,53
MALAYSIA	59	160	171,16	7 254	56 751	682,35
VIET NAM	0	551	-	0	60 361	-
INDIA	1	0	-100,00	2 441	0	-100,00
UNITED ARAB EMIRATES	60	487	717,75	3 882	57 418	1 378,91
TOGO	15	0	-100,00	3 024	0	-100,00
SOUTH AFRICA	0	61	-	0	6 451	-
AUSTRALIA	11	0	-100,00	12	0	-100,00
EAST TIMOR	2 719	395	-85,47	5 617	1 570	-72,06
UNITED STATES	131	1 900	1 348,02	46 465	214 403	361,43
CANADA	0	252	-	0	27 126	-
MEXICO	0	49	-	0	5 375	-
BRAZIL	0	41	-	0	4 310	-
NETHERLANDS	62	0	-99,68	59	5	-91,49

TABEL 6. PERKEMBANGAN EKSPOR INDONESIA MENURUT KOMODITI DAN NEGARA TUJUAN  
JANUARI-JUNI 2017 DAN 2018

KOMODITI / NEGARA TUJUAN	BERAT BERSIH (KG)		PERUB	NILAI FOB (US \$)		PERUB
	JAN-JUN 2017	JAN-JUN 2018	%	JAN-JUN 2017	JAN-JUN 2018	%
(1)	(2)	(3)	(4)	(5)	(6)	(7)
FRANCE	7	3	-58,11	40	152	277,23
GERMANY, FED. REP. OF	219	0	-100,00	448 353	0	-100,00
BELGIUM	4	2	-52,04	3 060	50	-98,37
LUXEMBOURG	1	0	-100,00	2 052	0	-100,00
SLOVENIA	1	0	-100,00	50 000	0	-100,00
<b>TABUNG ELEKTRON DAN KONEKTOR ELEKT</b>	<b>17 088</b>	<b>2 620</b>	<b>-84,67</b>	<b>147 538</b>	<b>189 308</b>	<b>28,31</b>
JAPAN	4	0	-100,00	163	0	-100,00
HONG KONG	0	11	-	0	2 088	-
KOREA, REPUBLIC OF	0	0	-	0	70	-
CHINA	6 582	0	-100,00	59 096	0	-100,00
PAPUA NEW GUINEA	20	0	-100,00	3 616	0	-100,00
THAILAND	24	0	-100,00	2 179	0	-100,00
SINGAPORE	418	329	-21,39	35 218	148 870	322,71
MALAYSIA	18	0	-100,00	150	0	-100,00
NEPAL	19	0	-100,00	247	0	-100,00
INDIA	0	510	-	0	24 926	-
UNITED ARAB EMIRATES	89	0	-100,00	161	0	-100,00
NIGERIA	1 242	1 402	12,88	6 646	10 830	62,95
DJIBOUTI	7 187	0	-100,00	37 841	0	-100,00
MAYOTTE	0	17	-	0	825	-
KIRIBATI	0	350	-	0	1 500	-
EAST TIMOR	1 485	0	-100,00	1 913	0	-100,00
UNITED STATES	1	1	0,00	309	200	-35,25
<b>PERALATAN LISTRIK</b>	<b>231 646 655</b>	<b>218 971 824</b>	<b>-5,47</b>	<b>2 422 327 217</b>	<b>2 461 652 693</b>	<b>1,62</b>
JAPAN	32 449 037	38 541 748	18,78	522 553 615	634 417 275	21,41
HONG KONG	2 677 535	3 573 576	33,47	68 046 660	71 722 904	5,40
KOREA, DEM. PEOPLE'S REP.	460	0	-100,00	25 798	0	-100,00
KOREA, REPUBLIC OF	10 248 330	11 650 484	13,68	83 750 829	121 399 740	44,95
TAIWAN	2 240 146	2 304 703	2,88	19 033 830	19 684 039	3,42
CHINA	3 725 802	3 629 350	-2,59	119 235 402	89 250 023	-25,15
MONGOLIA	0	0	-	0	3	-
MACAU	0	243 115	-	0	1 253 080	-
PAPUA NEW GUINEA	1 977 635	1 823 203	-7,81	4 772 049	4 536 328	-4,94
THAILAND	11 171 952	11 732 347	5,02	153 645 833	133 734 978	-12,96
SINGAPORE	25 679 119	14 095 438	-45,11	374 464 910	275 598 873	-26,40
PHILIPPINES	10 434 213	11 766 393	12,77	58 060 276	67 909 776	16,96
MALAYSIA	15 397 454	10 271 084	-33,29	102 956 268	78 256 581	-23,99
MYANMAR	611 099	743 902	21,73	3 037 461	2 868 953	-5,55
CAMBODIA	329 991	561 180	70,06	1 539 914	2 909 601	88,95
BRUNEI DARUSSALAM	139 281	73 414	-47,29	553 661	897 904	62,18
LAO PEOPLE'S DEM. REP.	5 598	0	-100,00	91 310	0	-100,00
NEPAL	8 213	10 982	33,72	33 750	33 672	-0,23
BHUTAN	191 568	136 916	-28,53	544 975	483 782	-11,23
VIET NAM	9 678 388	9 486 127	-1,99	62 427 475	63 794 949	2,19
MALDIVES	10 709	40 862	281,57	103 984	191 698	84,35
INDIA	3 532 120	4 339 248	22,85	38 396 659	52 607 535	37,01
PAKISTAN	336 275	635 920	89,11	4 046 540	7 163 865	77,04
BANGLADESH	319 411	387 091	21,19	3 371 263	5 112 726	51,66
SRI LANKA	318 416	500 286	57,12	1 337 208	2 109 312	57,74
AFGHANISTAN	207 446	513 390	147,48	648 590	1 668 466	157,24
IRAQ	25 453	227 038	791,98	122 196	887 149	626,00
IRAN (ISLAMIC REPUBLIC OF)	962 216	341 348	-64,52	3 911 331	1 533 318	-60,80
SAUDI ARABIA	5 522 458	3 180 169	-42,41	16 661 551	11 477 989	-31,11
ISRAEL	527 703	283 877	-46,21	1 893 741	933 522	-50,70
KUWAIT	255 031	272 190	6,73	1 073 088	942 434	-12,18
JORDAN	51 406	80 668	56,92	277 041	404 369	45,96
LEBANON	229 655	315 628	37,44	829 490	1 146 940	38,27
YEMEN	869 521	448 842	-48,38	2 637 469	1 575 353	-40,27
OMAN	158 787	499 415	214,52	580 138	1 640 485	182,77
SYRIA ARAB REPUBLIC	195 415	0	-100,00	645 754	0	-100,00
TURKEY	1 228 298	670 513	-45,41	7 623 182	5 000 035	-34,41
UNITED ARAB EMIRATES	6 707 499	4 678 355	-30,25	33 980 185	23 859 523	-29,78
QATAR	227 079	512 395	125,65	901 369	3 694 290	309,85
BAHRAIN	53 458	154 405	188,84	215 134	1 810 680	741,65
CYPRUS	21 447	39 806	85,60	52 062	129 077	147,93
EGYPT	499 285	1 505 493	201,53	1 398 085	6 015 679	330,28
LIBYAN ARAB JAMAHIRIYA	52 378	90 464	72,71	201 436	323 220	60,46
MOROCCO	575 513	352 682	-38,72	2 258 722	1 363 777	-39,62
TUNISIA	63 777	106 268	66,62	192 531	382 497	98,67
ALGERIA	819 098	650 800	-20,55	5 783 492	5 260 898	-9,04
SUDAN	4 419 981	3 377 621	-23,58	8 646 034	6 561 873	-24,11
ERITREA	51 520	0	-100,00	90 720	0	-100,00
NAMIBIA	25 539	0	-100,00	68 108	0	-100,00
ETHIOPIA	1 870 451	2	-100,00	6 160 511	89	-100,00
TANZANIA, UNITED REP. OF	637 628	461 893	-27,56	2 706 157	1 299 353	-51,99
MADAGASCAR	1 120	1 632	45,71	3 839	3 891	1,35
SOMALIA	103 245	224 235	117,19	386 796	884 671	128,72
KENYA	673 168	584 377	-13,19	2 285 177	2 060 213	-9,84
REUNION	18 795	8 660	-53,92	69 714	33 440	-52,03
MOZAMBIQUE	139 204	137 061	-1,54	314 417	344 376	9,53
EQUATORIAL GUINEA	99 093	166 516	68,04	205 000	382 394	86,53
TOGO	57 432	180 770	214,76	340 261	1 332 517	291,62
GHANA	68 427	146 843	114,60	241 898	500 369	106,85
LIBERIA	21 938	7 295	-66,75	84 427	40 423	-52,12
GUINEA	31 147	19 631	-36,97	569 023	54 037	-90,50

TABEL 6. PERKEMBANGAN EKSPOR INDONESIA MENURUT KOMODITI DAN NEGARA TUJUAN  
JANUARI-JUNI 2017 DAN 2018

KOMODITI / NEGARA TUJUAN	BERAT BERSIH (KG)		PERUB	NILAI FOB (US \$)		PERUB
	JAN-JUN 2017	JAN-JUN 2018	%	JAN-JUN 2017	JAN-JUN 2018	%
(1)	(2)	(3)	(4)	(5)	(6)	(7)
ANGOLA	12 406	0	-100,00	55 479	0	-100,00
CONGO	3 822	16 799	339,53	16 100	66 396	312,39
CAMEROON	52 318	119 302	128,03	152 743	242 750	58,93
NIGERIA	1 041 749	1 026 693	-1,45	3 818 177	4 333 936	13,51
GABON	20 968	4 601	-78,06	80 496	16 628	-79,34
COTE D'IVOIRE	28 539	29 242	2,46	71 615	106 159	48,24
SENEGAL	579 383	335 228	-42,14	2 483 575	1 374 077	-44,67
MAURITANIA	396 899	8 450	-97,87	4 985 281	52 963	-98,94
MALI	2	0	-100,00	50	0	-100,00
BENIN	419 929	200 331	-52,29	1 533 962	723 037	-52,86
BURKINA FASO	289 385	132 876	-54,08	1 288 830	565 183	-56,15
GAMBIA	15 145	22 674	49,71	63 836	92 824	45,41
SEYCHELLES	4 180	2 098	-49,81	19 391	16 056	-17,20
UGANDA	16	12	-25,00	48	25	-48,22
DJIBOUTI	335 354	230 657	-31,22	1 020 013	713 017	-30,10
SAO TOME AND PRINCIPE	0	4 963	-	0	19 315	-
SWAZILAND	1	0	-100,00	2 576	0	-100,00
SOUTH AFRICA	345 453	398 064	15,23	1 765 820	1 965 070	11,28
ZAMBIA	22 082	17 232	-21,96	72 785	53 952	-25,88
MALAWI	37 471	0	-100,00	111 397	0	-100,00
BURUNDI	24 880	24 011	-3,49	76 703	60 805	-20,73
MAURITIUS	15 469	23 761	53,60	65 060	104 558	60,71
RWANDA	31 985	0	-100,00	68 647	0	-100,00
MAYOTTE	1 537	13 898	804,23	7 682	65 036	746,64
DEMOCRATIC REP. OF THE CONGO	177 707	62 546	-64,80	779 474	290 753	-62,70
AUSTRALIA	3 306 412	3 958 836	19,73	27 239 328	21 767 844	-20,09
NEW ZEALAND	866 526	709 890	-18,08	4 043 300	6 757 501	67,13
MICRONESIA, FED. STATES OF	0	7	-	0	36	-
NAURU	0	350	-	0	1 581	-
NEW CALEDONIA	32 681	31 200	-4,53	122 598	94 715	-22,74
NORTHERN MARIANA ISLANDS	250	0	-100,00	252	0	-100,00
VANUATU	15 748	11 567	-26,55	36 687	24 732	-32,59
WALLIS AND FUTUNA ISLANDS	24	0	-100,00	1 556	0	-100,00
COOK ISLANDS	199	6 700	3 266,83	8 852	2 365	-73,28
FUJI	113 017	180 490	59,70	329 076	559 390	69,99
KIRIBATI	2 846	8 020	181,80	11 520	14 571	26,48
SAMOA	31 124	5 979	-80,79	238 939	17 433	-92,70
SOLOMON ISLANDS	146 104	122 545	-16,12	445 960	443 328	-0,59
TONGA	29 912	10 950	-63,39	78 693	27 758	-64,73
EAST TIMOR	1 734 010	959 853	-44,65	3 192 634	1 635 665	-48,77
UNITED STATES	20 341 176	18 387 084	-9,61	248 475 498	238 134 018	-4,16
CANADA	1 192 867	1 158 614	-2,87	14 089 156	13 548 448	-3,84
MEXICO	1 379 759	1 670 205	21,05	12 615 380	19 457 446	54,24
GUATEMALA	363 616	224 340	-38,30	1 112 820	865 851	-22,19
HONDURAS	225 085	89 016	-60,45	1 022 086	337 304	-67,00
NICARAGUA	79 416	108 998	37,25	286 337	416 659	45,51
PANAMA	168 343	86 806	-48,43	749 971	465 260	-37,96
SURINAME	227 864	192 904	-15,34	591 826	471 661	-20,30
CHILE	1 864 965	1 090 933	-41,50	7 229 411	4 515 243	-37,54
VENEZUELA	9 369	1 042	-88,87	55 184	3 162	-94,27
ARGENTINA	673 914	944 552	40,16	5 027 200	7 242 984	44,08
BRAZIL	943 636	1 579 795	67,42	12 015 362	25 732 240	114,16
COLOMBIA	503 481	959 564	90,59	2 186 564	4 013 632	83,56
BOLIVIA	40 641	62	-99,85	176 557	1 975	-98,88
URUGUAY	36 590	72 586	98,38	232 214	673 320	189,96
PARAGUAY	177 748	170 502	-4,08	621 652	508 604	-18,19
ECUADOR	203 085	205 652	1,26	744 846	775 219	4,08
PERU	721 299	948 810	31,54	3 004 663	4 038 585	34,41
TRINIDAD AND TOBAGO	50 983	43 987	-13,72	117 151	145 937	24,57
JAMAICA	9 128	0	-100,00	41 780	0	-100,00
PUERTO RICO	80	0	-100,00	461	0	-100,00
DOMINICAN REPUBLIC	67 906	59 884	-11,81	255 295	194 158	-23,95
EL SALVADOR	264 859	99 914	-62,28	983 935	407 442	-58,59
COSTA RICA	123 572	88 808	-28,13	547 898	416 700	-23,95
HAITI	38 754	44 840	15,71	220 651	293 078	32,82
BARBADOS	0	576	-	0	5 112	-
ARUBA	50	0	-100,00	266	0	-100,00
BERMUDA	0	12 264	-	0	50 595	-
CAPE VERDE	31	4 746	15 310,39	494	16 281	3 193,14
FRENCH POLYNESIA	4 060	5 564	37,06	18 765	24 525	30,69
GRENADA	0	70	-	0	1 646	-
MARTINIQUE	111	0	-100,00	572	0	-100,00
NETHERLANDS ANTILLES	160	3 192	1 895,00	4 286	12 117	182,71
SAINT LUCIA	17 196	16 742	-2,64	39 747	42 459	6,82
GUADELOUPE	702	0	-100,00	808	0	-100,00
VIRGIN ISLANDS (BRITISH)	339	0	-100,00	1 615	0	-100,00
UNITED KINGDOM	9 687 530	9 441 075	-2,54	28 653 535	27 845 666	-2,82
NETHERLANDS	3 414 787	3 676 855	7,67	54 140 462	59 224 718	9,39
FRANCE	5 929 463	6 853 155	15,58	121 282 666	138 714 853	14,37
GERMANY, FED. REP. OF	1 743 146	1 509 465	-13,41	25 346 685	26 326 611	3,87
AUSTRIA	8 545	1 174	-86,26	419 362	50 102	-88,05
BELGIUM	744 705	421 776	-43,36	6 609 568	3 441 849	-47,93
SWITZERLAND	163 885	37 362	-77,20	1 409 280	447 850	-68,22
LUXEMBOURG	16	154	842,39	1 062	9 098	756,81
DENMARK	13 633	9 115	-33,14	138 053	164 580	19,22
NORWAY	996	1 788	79,60	7 108	44 093	520,32
SWEDEN	134 852	113 362	-15,94	1 015 299	886 642	-12,67

**TABEL 6. PERKEMBANGAN EKSPOR INDONESIA MENURUT KOMODITI DAN NEGARA TUJUAN  
JANUARI-JUNI 2017 DAN 2018**

KOMODITI / NEGARA TUJUAN	BERAT BERSIH (KG)		PERUB	NILAI FOB (US \$)		PERUB
	JAN-JUN 2017	JAN-JUN 2018	%	JAN-JUN 2017	JAN-JUN 2018	%
(1)	(2)	(3)	(4)	(5)	(6)	(7)
FINLAND	67 469	7 356	-89,10	484 094	384 660	-20,54
IRELAND	5 657	14 354	153,73	1 380 922	1 249 083	-9,55
ITALY	2 004 029	2 507 668	25,13	13 239 960	17 939 342	35,49
SPAIN	2 622 273	3 304 536	26,02	14 567 283	16 610 565	14,03
PORTUGAL	18 028	55 855	209,83	141 634	286 457	102,25
ICELAND	0	281	-	0	8 171	-
GREECE	660 908	945 413	43,05	1 583 411	2 427 420	53,30
HUNGARY	756 021	861 717	13,98	8 775 865	10 660 084	21,47
POLAND	1 917 735	2 764 558	44,16	17 070 914	40 080 029	134,79
ROMANIA	19 533	228 521	1 069,93	87 350	1 640 842	1 778,47
BULGARIA	16 395	33 379	103,59	90 085	149 975	66,48
ALBANIA	8 712	4 462	-48,78	34 814	20 013	-42,51
AZERBAIJAN	0	3 612	-	0	12 379	-
KAZAKHSTAN	123 814	286 345	131,27	1 346 370	4 678 078	247,46
TURKMENISTAN	415 633	0	-100,00	1 963 919	0	-100,00
UKRAINE	100 213	79 321	-20,85	373 939	328 560	-12,14
UZBEKISTAN	149 594	138 414	-7,47	529 612	513 309	-3,08
LITHUANIA	621	73	-88,25	16 764	319	-98,10
ESTONIA	0	20	-	0	191	-
GEORGIA	26 393	0	-100,00	64 702	0	-100,00
CROATIA	26 019	4 819	-81,48	68 952	25 043	-63,68
BOSNIA AND HERZEGOVINA	4 362	3	-99,92	18 336	29	-99,84
MALTA	4 378	4 042	-7,66	33 668	33 002	-1,98
SLOVAKIA	421 891	433 880	2,84	4 510 183	4 920 028	9,09
SLOVENIA	12 555	7 813	-37,77	123 689	71 334	-42,33
CZECH REPUBLIC	1 086 588	553 145	-49,09	18 683 031	4 465 895	-76,10
REP. OF MACEDONIA	4 409	32 110	628,28	18 533	761 926	4 011,08
RUSSIA FEDERATION	511 188	895 238	75,13	5 248 181	12 723 157	142,43
SERBIA	0	79	-	0	679	-
<b>PERALATAN RUMAH TANGGA</b>	<b>905 916</b>	<b>797 648</b>	<b>-11,95</b>	<b>4 488 081</b>	<b>4 411 037</b>	<b>-1,72</b>
JAPAN	23	0	-100,00	18	0	-100,00
HONG KONG	19 108	18 046	-5,56	195 609	183 665	-6,11
KOREA, REPUBLIC OF	592	1 844	211,49	6 998	12 607	80,14
CHINA	17 348	1	-99,99	72 213	198	-99,73
MACAU	0	1 640	-	0	11 879	-
PAPUA NEW GUINEA	6	245	3 975,00	66	2 028	2 978,12
THAILAND	34 300	36 981	7,82	260 559	345 179	32,48
SINGAPORE	134 897	189 734	40,65	503 890	848 735	68,44
PHILIPPINES	102 786	93 882	-8,66	459 656	445 587	-3,06
MALAYSIA	170 271	133 697	-21,48	771 046	757 848	-1,71
MYANMAR	9 828	20 444	108,01	61 607	124 625	102,29
CAMBODIA	9 967	5 124	-48,59	66 204	35 410	-46,51
NEPAL	79	0	-100,00	755	0	-100,00
VIET NAM	35 513	27 273	-23,20	251 310	192 279	-23,49
MALDIVES	1 656	1 360	-17,87	6 719	9 141	36,05
INDIA	4 013	2 494	-37,85	57 361	43 860	-23,54
BANGLADESH	0	1 020	-	0	6 642	-
SRI LANKA	13 628	13 552	-0,56	74 014	67 762	-8,45
SAUDI ARABIA	675	0	-100,00	8 240	0	-100,00
KUWAIT	5 897	6 263	6,21	27 259	28 158	3,30
OMAN	93 394	67 454	-27,77	462 719	330 466	-28,58
UNITED ARAB EMIRATES	31 807	26 727	-15,97	163 192	138 023	-15,42
QATAR	4 760	0	-100,00	23 340	0	-100,00
BAHRAIN	3 047	0	-100,00	15 219	0	-100,00
TANZANIA, UNITED REP. OF	0	1 090	-	0	15 251	-
KENYA	3 540	0	-100,00	19 950	0	-100,00
TOGO	3 200	1 475	-53,91	15 000	1 000	-93,33
CAMEROON	14 146	14 004	-1,01	39 761	42 726	7,46
NIGERIA	51 640	11 047	-78,61	131 347	10 272	-92,18
SOUTH AFRICA	380	0	-100,00	6 895	0	-100,00
MAURITIUS	17 461	28 231	61,68	98 010	145 271	48,22
NEW ZEALAND	214	282	31,78	2 173	3 756	72,85
EAST TIMOR	43 823	40 884	-6,71	70 484	46 514	-34,01
UNITED STATES	0	55	-	0	144	-
SURINAME	0	110	-	0	400	-
UNITED KINGDOM	11 738	4 471	-61,91	139 368	47 466	-65,94
GERMANY, FED. REP. OF	5 932	7 226	21,81	75 678	100 197	32,40
BELGIUM	47 471	40 995	-13,64	355 168	413 862	16,53
NORWAY	255	0	-100,00	780	0	-100,00
ITALY	9 304	0	-100,00	26 635	0	-100,00
SPAIN	3 219	0	-100,00	18 840	0	-100,00
CROATIA	0	1	-	0	90	-
<b>KABEL SERAT OPTIK</b>	<b>112 709</b>	<b>32 320</b>	<b>-71,32</b>	<b>10 237 778</b>	<b>4 305 705</b>	<b>-57,94</b>
CHINA	88 337	30 858	-65,07	9 689 788	4 056 790	-58,13
PHILIPPINES	0	0	-	0	184	-
VIET NAM	2 254	1 462	-35,14	308 837	248 731	-19,46
IRAQ	21 774	0	-100,00	227 453	0	-100,00
URUGUAY	344	0	-100,00	11 700	0	-100,00
<b>MESIN UNTUK KEPERLUAN UMUM</b>	<b>99 096 198</b>	<b>90 133 213</b>	<b>-9,04</b>	<b>837 223 096</b>	<b>837 188 005</b>	<b>0,00</b>
JAPAN	9 708 012	8 447 551	-12,98	93 246 905	101 900 629	9,28
HONG KONG	190 397	362 098	90,18	4 381 098	5 230 269	19,38
KOREA, DEM. PEOPLE'S REP.	399	0	-100,00	267	0	-100,00
KOREA, REPUBLIC OF	1 936 838	3 193 127	64,86	18 770 707	23 307 711	24,17
TAIWAN	845 309	790 705	-6,46	9 153 532	5 236 063	-42,80

TABEL 6. PERKEMBANGAN EKSPOR INDONESIA MENURUT KOMODITI DAN NEGARA TUJUAN  
JANUARI-JUNI 2017 DAN 2018

KOMODITI / NEGARA TUJUAN	BERAT BERSIH (KG)		PERUB	NILAI FOB (US \$)		PERUB
	JAN-JUN 2017	JAN-JUN 2018	%	JAN-JUN 2017	JAN-JUN 2018	%
	(1)	(2)	(3)	(4)	(5)	(6)
CHINA	4 594 831	5 193 465	13,03	36 085 806	42 707 804	18,35
MONGOLIA	0	25 875	-	0	230 218	-
MACAU	0	17 109	-	0	177 137	-
PAPUA NEW GUINEA	173 249	148 486	-14,29	786 970	1 326 946	68,61
THAILAND	16 480 230	19 274 886	16,96	89 347 943	106 233 129	18,90
SINGAPORE	19 125 265	11 854 872	-38,01	183 441 424	138 464 004	-24,52
PHILIPPINES	3 750 615	2 822 125	-24,76	32 453 586	21 668 756	-33,23
MALAYSIA	4 858 387	2 798 589	-42,40	23 226 300	27 127 017	16,79
MYANMAR	311 777	525 301	68,49	3 695 016	3 183 772	-13,84
CAMBODIA	118 365	27 839	-76,48	775 755	216 914	-72,04
BRUNEI DARUSSALAM	14 096	790 833	5 510,22	336 555	382 400	13,62
LAO PEOPLE'S DEM. REP.	20	590	2 923,08	926	14 680	1 485,32
NEPAL	2 341	20 210	763,17	23 660	44 522	88,18
VIET NAM	5 734 366	5 472 452	-4,57	30 296 140	39 757 118	31,23
MALDIVES	31 747	17 609	-44,53	252 790	116 080	-54,08
INDIA	2 600 809	2 640 295	1,52	33 257 075	29 200 395	-12,20
PAKISTAN	294 974	327 430	11,00	3 588 015	4 599 593	28,19
BANGLADESH	202 564	121 772	-39,88	2 072 674	819 846	-60,44
SRI LANKA	373 212	498 982	33,70	1 565 195	2 045 236	30,67
AFGHANISTAN	0	24 470	-	0	125 781	-
IRAQ	4 837	0	-100,00	27 251	0	-100,00
IRAN (ISLAMIC REPUBLIC OF)	350 769	189 918	-45,86	1 856 935	1 094 723	-41,05
SAUDI ARABIA	983 883	606 632	-38,34	6 976 844	4 859 524	-30,35
ISRAEL	37 634	11 852	-68,51	125 627	79 925	-36,38
KUWAIT	41 482	66 375	60,01	246 527	350 988	42,37
JORDAN	51 628	17 841	-65,44	154 048	91 949	-40,31
LEBANON	135 663	75 885	-44,06	364 625	73 339	-79,89
YEMEN	27 791	98 093	252,97	231 571	408 315	76,32
OMAN	154 771	114 949	-25,73	1 281 130	1 078 348	-15,83
TURKEY	184 392	226 216	22,68	2 194 267	2 000 902	-8,81
UNITED ARAB EMIRATES	1 408 785	1 038 041	-26,32	16 935 125	5 169 512	-69,47
QATAR	32 655	39 632	21,37	213 512	383 284	79,51
BAHRAIN	6 342	26 976	325,35	41 087	338 364	723,53
CYPRUS	27 346	28 889	5,64	140 465	137 230	-2,30
EGYPT	547 648	120 367	-78,02	2 004 830	634 576	-68,35
LIBYAN ARAB JAMAHIRIYA	26 118	18 842	-27,86	309 548	229 521	-25,85
MOROCCO	33 819	2 207	-93,47	169 087	13 270	-92,15
TUNISIA	0	4 211	-	0	25 876	-
ALGERIA	16 837	216 456	1 185,61	114 872	1 012 628	781,52
SUDAN	218 068	196 563	-9,86	1 824 210	2 785 721	52,71
ERITREA	0	6 325	-	0	36 700	-
NAMIBIA	12 567	0	-100,00	66 855	0	-100,00
ETHIOPIA	330	258	-21,74	1 549	14 809	856,07
TANZANIA, UNITED REP. OF	72 458	530	-99,27	345 801	4 101	-98,81
MADAGASCAR	1 325	20 410	1 440,39	2 118	94 289	4 350,81
KENYA	14 809	326 125	2 102,27	82 442	1 318 318	1 499,09
MOZAMBIQUE	2	283	14 053,55	1 730	9 445	445,95
GHANA	25 138	27 789	10,55	137 225	138 183	0,70
LIBERIA	7 107	5 876	-17,32	42 068	25 174	-40,16
GUINEA	5 525	13 790	149,59	28 436	146 870	416,49
ANGOLA	948	0	-100,00	5 952	0	-100,00
CONGO	1 937	0	-100,00	27 950	0	-100,00
CAMEROON	1 011	5 249	419,09	5 825	223 422	3 735,75
NIGERIA	454 728	603 686	32,76	1 717 588	2 477 298	44,23
GABON	1 386	2 495	80,01	9 885	9 307	-5,85
COTE D'IVOIRE	28	500	1 718,18	3 001	4 000	33,30
SENEGAL	677	5 526	716,19	17 021	95 303	459,91
MAURITANIA	5 293	86	-98,38	51 641	6 251	-87,89
BENIN	14 740	8 593	-41,70	79 400	57 988	-26,97
GAMBIA	4 385	0	-100,00	26 737	0	-100,00
SEYCHELLES	80	0	-100,00	554	0	-100,00
UGANDA	0	620	-	0	8 418	-
CHAD	0	522	-	0	27 000	-
DJIBOUTI	0	9 604	-	0	39 301	-
SOUTH AFRICA	1 030 541	446 665	-56,66	6 426 096	5 737 148	-10,72
ZAMBIA	1 361	962	-29,32	26 474	15 100	-42,96
MAURITIUS	47 849	37 548	-21,53	264 131	232 201	-12,09
MAYOTTE	0	36	-	0	290	-
DEMOCRATIC REP. OF THE CONGO	1 236	0	-100,00	20 787	0	-100,00
AUSTRALIA	1 680 233	2 261 261	34,58	15 938 863	20 033 564	25,69
NEW ZEALAND	120 462	118 599	-1,55	784 342	892 399	13,78
PALAU	151	0	-100,00	5 944	0	-100,00
NAURU	0	220	-	0	900	-
NEW CALEDONIA	2	250	12 400,00	40	2 640	6 500,45
VANUATU	68	0	-100,00	1 289	0	-100,00
COOK ISLANDS	32	0	-100,00	1 703	0	-100,00
FUJI	267	33 316	12 377,76	9 022	148 660	1 547,77
KIRIBATI	222	184	-17,12	4 041	600	-85,15
MARSHALL ISLANDS	0	7 104	-	0	59 332	-
SOLOMON ISLANDS	35 407	28 105	-20,62	188 862	242 854	28,59
EAST TIMOR	644 577	374 221	-41,94	1 341 477	1 114 628	-16,91
UNITED STATES	4 171 227	4 490 733	7,66	54 050 069	76 327 471	41,22
CANADA	264 229	333 757	26,31	2 111 821	7 824 072	270,49
MEXICO	1 283 089	1 339 115	4,37	16 780 969	15 663 883	-6,66
GUATEMALA	23 443	31 960	36,33	179 047	228 285	27,50
HONDURAS	4 543	6 060	33,40	19 382	24 430	26,05
NICARAGUA	470	0	-100,00	8 255	0	-100,00

TABEL 6. PERKEMBANGAN EKSPOR INDONESIA MENURUT KOMODITI DAN NEGARA TUJUAN  
JANUARI-JUNI 2017 DAN 2018

KOMODITI / NEGARA TUJUAN	BERAT BERSIH (KG)		PERUB	NILAI FOB (US \$)		PERUB
	JAN-JUN 2017	JAN-JUN 2018	%	JAN-JUN 2017	JAN-JUN 2018	%
	(1)	(2)	(3)	(4)	(5)	(6)
PANAMA	38 164	28 847	-24,41	315 120	283 574	-10,01
SURINAME	55 348	12 757	-76,95	243 245	62 790	-74,19
CHILE	157 188	128 574	-18,20	1 068 965	825 660	-22,76
VENEZUELA	1	1	0,00	18	17	-4,55
ARGENTINA	147 596	119 386	-19,11	2 855 224	2 477 130	-13,24
BRAZIL	1 032 323	1 264 376	22,48	14 336 795	16 142 071	12,59
COLOMBIA	52 348	21 757	-58,44	395 894	158 354	-60,00
BOLIVIA	0	244	-	0	69 143	-
URUGUAY	6 332	9 461	49,42	29 727	56 622	90,47
PARAGUAY	96 461	60 300	-37,49	494 993	330 909	-33,15
ECUADOR	906 949	732 398	-19,25	3 946 130	3 595 027	-8,90
PERU	98 257	95 077	-3,24	757 086	541 318	-28,50
GUYANA	7 086	0	-100,00	43 937	0	-100,00
TRINIDAD AND TOBAGO	64 712	45 243	-30,09	324 137	232 922	-28,14
DOMINICAN REPUBLIC	45 332	87 784	93,65	264 232	528 314	99,94
COSTA RICA	20 527	16 867	-17,83	205 849	195 014	-5,26
HAITI	0	1 812	-	0	12 846	-
CAPE VERDE	6 688	16 299	143,71	38 484	67 415	75,18
UNITED KINGDOM	335 191	379 305	13,16	3 567 699	7 122 142	99,63
NETHERLANDS	1 163 221	1 115 027	-4,14	16 344 515	25 120 461	53,69
FRANCE	611 777	721 236	17,89	4 425 525	5 208 171	17,68
GERMANY, FED. REP. OF	1 616 872	2 213 755	36,92	20 729 466	30 330 344	46,32
AUSTRIA	74 192	31 332	-57,77	462 821	122 352	-73,56
BELGIUM	771 220	900 363	16,75	7 668 953	10 547 457	37,53
SWITZERLAND	73 526	74 184	0,90	452 474	603 122	33,29
LUXEMBOURG	0	4	-	0	859	-
DENMARK	10 957	6 834	-37,63	64 885	284 555	338,56
NORWAY	1 051	770	-26,74	46 772	16 601	-64,51
SWEDEN	82 424	80 981	-1,75	331 779	251 700	-24,14
FINLAND	72 481	38 903	-46,33	426 001	263 099	-38,24
IRELAND	3 084	2 214	-28,24	20 001	18 929	-5,36
ITALY	625 130	807 313	29,14	3 959 806	7 171 856	81,12
SPAIN	271 535	393 723	45,00	988 821	1 396 636	41,24
PORTUGAL	10 070	10 432	3,60	49 153	51 784	5,35
GREECE	81 197	74 807	-7,87	514 333	528 986	2,85
HUNGARY	20 344	22 221	9,23	951 720	427 644	-55,07
POLAND	438 091	451 637	3,09	3 072 473	3 315 984	7,93
ROMANIA	381	99 730	26 103,36	3 814	1 173 593	30 673,97
BULGARIA	7 403	6 813	-7,96	57 815	35 205	-39,11
AZERBAIJAN	658 746	0	-100,00	2 172 873	0	-100,00
KAZAKHSTAN	9 784	154	-98,43	53 570	803	-98,50
UZBEKISTAN	84	0	-100,00	309	0	-100,00
LITHUANIA	40 124	37 385	-6,83	451 340	309 102	-31,51
ESTONIA	1	0	-100,00	3	0	-100,00
GEORGIA	8 300	14 324	72,59	47 465	129 612	173,07
CROATIA	198	0	-100,00	9 785	0	-100,00
MALTA	0	322	-	0	2 296	-
SLOVAKIA	10	0	-100,00	13	0	-100,00
SLOVENIA	79 542	17 974	-77,40	622 410	148 844	-76,09
CZECH REPUBLIC	254 738	222 918	-12,49	4 381 083	4 303 080	-1,78
RUSSIA FEDERATION	3 467 060	722 094	-79,17	37 238 854	4 548 138	-87,79
SERBIA	10	295	2 850,00	438	6 872	1 468,37
<b>MESIN UNTUK KEPERLUAN KHUSUS</b>	<b>108 479 213</b>	<b>126 068 342</b>	<b>16,21</b>	<b>667 844 726</b>	<b>548 421 447</b>	<b>-17,88</b>
JAPAN	7 701 680	11 744 001	52,49	36 904 005	52 811 300	43,10
HONG KONG	2 345 451	3 687 767	57,23	9 360 686	6 327 322	-32,41
KOREA, REPUBLIC OF	7 760 398	7 688 112	-0,93	11 110 198	12 816 168	15,35
TAIWAN	609 367	224 198	-63,21	4 363 958	1 742 931	-60,06
CHINA	1 658 891	9 681 964	483,64	12 110 158	16 063 813	32,65
MONGOLIA	65 600	15 000	-77,13	50 000	92 488	84,98
PAPUA NEW GUINEA	1 426 783	458 784	-67,84	4 760 053	2 026 066	-57,44
THAILAND	9 854 882	12 328 220	25,10	56 574 629	67 957 458	20,12
SINGAPORE	6 180 821	9 588 837	55,14	50 120 804	67 845 924	35,36
PHILIPPINES	5 686 964	5 126 571	-9,85	59 795 921	49 303 435	-17,55
MALAYSIA	8 258 645	13 824 870	67,40	47 509 893	51 682 426	8,78
MYANMAR	60 027	1 132 013	1 785,83	994 378	4 929 067	395,69
CAMBODIA	33 408	135 472	305,51	172 781	655 069	279,13
BRUNEI DARUSSALAM	115 302	297 094	157,67	543 247	129 602	-76,14
LAO PEOPLE'S DEM. REP.	10 409	170 722	1 540,11	57 542	739 218	1 184,66
NEPAL	299	0	-100,00	10 990	0	-100,00
BHUTAN	0	6 469	-	0	55 619	-
VIET NAM	2 745 837	2 460 048	-10,41	13 411 559	11 284 776	-15,86
MALDIVES	268	822	206,40	2 147	4 030	87,70
INDIA	1 173 591	1 005 807	-14,30	7 912 461	7 085 870	-10,45
PAKISTAN	338 131	462 300	36,72	373 920	1 170 205	212,96
BANGLADESH	134 425	1 721 697	1 180,79	728 827	7 796 471	969,73
SRI LANKA	49 271	58 048	17,81	361 986	647 483	78,87
AFGHANISTAN	0	332	-	0	10 929	-
IRAQ	6 457	5 026 897	77 751,90	152 623	2 916 249	1 810,75
IRAN (ISLAMIC REPUBLIC OF)	11 240	3 301	-70,63	10 500	141 646	1 249,01
SAUDI ARABIA	439 129	117 065	-73,34	2 019 154	434 535	-78,48
ISRAEL	4 131	34 449	733,87	187 770	560 298	198,40
KUWAIT	29 889	75 307	151,96	179 531	468 842	161,15
JORDAN	80 970	196 980	143,28	217 347	150 000	-30,99
LEBANON	66 601	0	-100,00	72 584	0	-100,00
YEMEN	4 000	0	-100,00	9 600	0	-100,00
OMAN	279 541	30 406	-89,12	1 020 108	19 292	-98,11

TABEL 6. PERKEMBANGAN EKSPOR INDONESIA MENURUT KOMODITI DAN NEGARA TUJUAN  
JANUARI-JUNI 2017 DAN 2018

KOMODITI / NEGARA TUJUAN	BERAT BERSIH (KG)		PERUB	NILAI FOB (US \$)		PERUB
	JAN-JUN 2017	JAN-JUN 2018	%	JAN-JUN 2017	JAN-JUN 2018	%
(1)	(2)	(3)	(4)	(5)	(6)	(7)
TURKEY	61 578	67 458	9,55	1 297 731	522 527	-59,74
UNITED ARAB EMIRATES	1 393 708	1 136 869	-18,43	2 704 682	2 342 019	-13,41
QATAR	19 952	15 806	-20,78	632 805	50 614	-92,00
BAHRAIN	3 385	0	-100,00	31 874	0	-100,00
EGYPT	1 734 322	89 484	-94,84	3 305 082	250 976	-92,41
MOROCCO	6 361	40	-99,37	94 333	4 389	-95,35
TUNISIA	0	30 172	-	0	130 000	-
ALGERIA	0	446	-	0	63 557	-
SUDAN	1 150	5 452	374,06	7 384	50 450	583,24
ETHIOPIA	4 698	102 021	2 071,68	13 749	881 752	6 313,34
TANZANIA, UNITED REP. OF	1 356 751	1 246 207	-8,15	4 078 559	4 079 594	0,03
MADAGASCAR	14 570	2 723	-81,31	64 776	39 000	-39,79
KENYA	9 213	417 699	4 433,80	112 818	1 952 056	1 630,27
MOZAMBIQUE	5 775	3 504	-39,33	82 424	38 395	-53,42
TOGO	5 284	19	-99,64	3 523	100	-97,16
GHANA	1 064 306	1 228 477	15,43	2 695 779	2 946 438	9,30
LIBERIA	33 503	41 567	24,07	82 445	144 722	75,54
GUINEA	339 160	384 942	13,50	841 266	1 005 096	19,47
CONGO	0	45	-	0	4 536	-
CAMEROON	48 096	20 001	-58,42	109 472	21 693	-80,18
NIGERIA	12 421	18 727	50,77	173 394	393 676	127,04
GABON	34 287	51 793	51,06	78 404	141 226	80,13
COTE D'IVOIRE	30 536	203 333	565,88	97 961	663 610	577,42
SENEGAL	83 421	27 642	-66,86	251 217	107 318	-57,28
MAURITANIA	8 716	23 395	168,41	24 504	102 429	318,01
BENIN	0	2 143	-	0	47 456	-
BURKINA FASO	0	65 965	-	0	476 690	-
GAMBIA	325	0	-100,00	450	0	-100,00
UGANDA	303	7 530	2 385,15	1 840	14 820	705,67
CENTRAL AFRICAN REPUBLIC	0	27 000	-	0	130 000	-
SOUTH AFRICA	2 391 275	971 174	-59,39	6 917 688	4 128 263	-40,32
ZAMBIA	8 770	247 930	2 727,00	57 842	669 920	1 058,19
MALAWI	0	870	-	0	8 361	-
COMOROS	850	0	-100,00	3 000	0	-100,00
MAURITIUS	0	276	-	0	546	-
DEMOCRATIC REP. OF THE CONGO	105	0	-100,00	840	0	-100,00
AUSTRALIA	10 667 093	8 202 688	-23,10	28 108 232	23 205 263	-17,44
NEW ZEALAND	115 671	165 046	42,69	621 259	1 038 062	67,09
NEW CALEDONIA	332	156	-53,06	3 462	282	-91,87
VANUATU	377	6	-98,38	2 575	350	-86,41
COOK ISLANDS	34	0	-100,00	275	0	-100,00
FIJI	0	13 049	-	0	66 572	-
KIRIBATI	0	470	-	0	400	-
SAMOA	0	216	-	0	1 286	-
SOLOMON ISLANDS	77 553	202 547	161,17	315 406	930 347	194,97
EAST TIMOR	1 324 522	620 994	-53,12	4 248 187	2 756 848	-35,11
UNITED STATES	5 212 314	6 759 915	29,69	40 513 201	47 623 681	17,55
CANADA	311 935	131 894	-57,72	1 667 127	657 318	-60,57
MEXICO	243 350	158 884	-34,71	731 717	451 653	-38,27
GUATEMALA	10 460	47 435	353,49	72 000	219 150	204,38
NICARAGUA	0	156	-	0	8 115	-
PANAMA	33	2 238	6 680,45	118	13 224	11 124,96
SURINAME	300	51 000	16 900,00	126	9 000	7 042,86
CHILE	568 304	320 218	-43,65	1 661 959	1 165 606	-29,87
VENEZUELA	0	15 200	-	0	30 000	-
ARGENTINA	25 640	30 412	18,61	105 000	180 076	71,50
BRAZIL	2 529 401	1 861 795	-26,39	14 227 555	13 146 535	-7,60
COLOMBIA	20 856	144 820	594,38	75 269	348 729	363,31
BOLIVIA	10	0	-100,00	298	0	-100,00
ECUADOR	21 291	28 307	32,95	89 022	99 009	11,22
PERU	958 729	2 014 527	110,12	2 736 372	4 074 026	48,88
TRINIDAD AND TOBAGO	0	1 000	-	0	131 178	-
DOMINICAN REPUBLIC	24 677	3 020	-87,76	118 290	39 346	-66,74
COSTA RICA	33	0	-100,00	118	0	-100,00
HAITI	5 559	15 761	183,51	46 760	138 607	196,42
UNITED KINGDOM	289 002	527 876	82,65	1 914 169	3 219 208	68,18
NETHERLANDS	1 460 837	437 574	-70,05	3 303 687	3 557 620	7,69
FRANCE	362 601	293 917	-18,94	4 266 515	3 448 894	-19,16
GERMANY, FED. REP. OF	413 907	3 520 086	750,45	21 223 583	26 326 112	24,04
AUSTRIA	247	875	255,05	10 195	47 394	364,88
BELGIUM	989 271	889 073	-10,13	4 852 940	6 036 797	24,39
SWITZERLAND	1 063	303	-71,50	23 872	22 861	-4,24
LUXEMBOURG	14	90	566,67	936	8 381	795,46
DENMARK	1 265	13 709	983,68	36 154	187 142	417,63
NORWAY	20 470	22 208	8,49	102 240	203 724	99,26
SWEDEN	57 043	4 032	-92,93	542 161	114 878	-78,81
FINLAND	3 417	9 263	171,08	120 656	90 476	-25,01
IRELAND	6	0	-100,00	239	0	-100,00
ITALY	496 227	526 882	6,18	3 979 299	4 221 620	6,09
SPAIN	56 634	128 468	126,84	804 117	1 363 665	69,59
PORTUGAL	0	15 507	-	0	35 354	-
GREECE	7 120	19 000	166,85	116 739	9 000	-92,29
HUNGARY	0	1 276	-	0	310	-
POLAND	8 095	7 938	-1,94	347 638	32 950	-90,52
ROMANIA	9 546	4 544	-52,40	72 511	13 277	-81,69
BULGARIA	192	13 280	6 816,67	6 030	95 406	1 482,19
AZERBAIJAN	455	0	-100,00	25 235	0	-100,00



TABEL 6. PERKEMBANGAN EKSPOR INDONESIA MENURUT KOMODITI DAN NEGARA TUJUAN  
JANUARI-JUNI 2017 DAN 2018

KOMODITI / NEGARA TUJUAN	BERAT BERSIH (KG)		PERUB	NILAI FOB (US \$)		PERUB
	JAN-JUN 2017	JAN-JUN 2018	%	JAN-JUN 2017	JAN-JUN 2018	%
(1)	(2)	(3)	(4)	(5)	(6)	(7)
KAZAKHSTAN	657	5 419	724,81	11 319	63 951	464,98
UKRAINE	1 985	1	-99,96	74 188	1 099	-98,52
LITHUANIA	223 520	373 503	67,10	664 718	977 995	47,13
ESTONIA	70 556	0	-100,00	3 014 491	0	-100,00
GEORGIA	175 578	945 108	438,28	403 062	2 128 102	427,98
CROATIA	0	97 500	-	0	114 000	-
SLOVAKIA	0	4 683	-	0	48 378	-
CZECH REPUBLIC	3 577	0	-100,00	25 000	0	-100,00
REP. OF MACEDONIA	0	2 874	-	0	88 359	-
RUSSIA FEDERATION	15 902 229	3 667 339	-76,94	181 693 866	10 349 072	-94,30
<b>KENDARAAN BERMOTOR RODA 4 DAN LEBIH</b>	<b>186 273 442</b>	<b>185 791 943</b>	<b>-0,26</b>	<b>1 693 702 603</b>	<b>1 643 481 696</b>	<b>-2,97</b>
JAPAN	9 547 320	10 194 563	6,78	88 380 315	92 337 747	4,48
HONG KONG	31 508	0	-100,00	383 583	0	-100,00
KOREA, REPUBLIC OF	13 410	0	-100,00	133 848	0	-100,00
TAIWAN	2 604 029	1 260 958	-51,58	21 855 191	16 346 576	-25,21
CHINA	35 073	34 706	-1,05	743 128	405 352	-45,45
PAPUA NEW GUINEA	388 675	143 615	-63,05	1 605 534	1 218 185	-24,13
THAILAND	14 732 176	11 963 322	-18,79	145 450 463	115 859 492	-20,34
SINGAPORE	1 018 436	1 263 996	24,11	9 208 303	8 869 616	-3,68
PHILIPPINES	61 212 529	61 600 354	0,63	586 597 704	570 046 026	-2,82
MALAYSIA	10 110 948	10 459 506	3,45	84 954 511	76 864 793	-9,52
MYANMAR	132 483	694 365	424,12	1 331 623	7 281 022	446,78
CAMBODIA	38 115	934 820	2 352,63	375 650	10 589 706	2 719,03
BRUNEI DARUSSALAM	1 340 395	1 157 811	-13,62	11 582 171	9 804 056	-15,35
LAO PEOPLE'S DEM. REP.	21 000	59 625	183,93	136 495	414 239	203,48
NEPAL	0	96 400	-	0	868 680	-
BHUTAN	2 270	15 962	603,17	18 956	167 572	784,02
VIET NAM	18 517 480	4 097 804	-77,87	172 256 308	43 062 577	-75,00
MALDIVES	0	540	-	0	4 200	-
INDIA	115 674	1 226 959	960,70	1 193 790	15 113 863	1 166,04
PAKISTAN	6 515 151	8 845 432	35,77	36 426 196	52 219 898	43,36
BANGLADESH	62 640	104 210	66,36	737 030	1 035 393	40,48
SRI LANKA	537 705	511 290	-4,91	3 853 073	3 772 934	-2,08
IRAQ	121 955	143 590	17,74	2 805 562	1 402 505	-50,01
IRAN (ISLAMIC REPUBLIC OF)	0	31 780	-	0	162 580	-
SAUDI ARABIA	26 503 515	25 864 625	-2,41	245 137 130	220 203 816	-10,17
KUWAIT	975 820	1 128 765	15,67	9 867 636	10 546 782	6,88
JORDAN	129 260	488 865	278,20	1 217 956	4 850 077	298,21
LEBANON	804 290	1 019 025	26,70	7 449 418	9 461 413	27,01
YEMEN	31 220	0	-100,00	165 954	0	-100,00
OMAN	2 638 015	6 140 130	132,76	28 882 348	62 901 327	117,78
UNITED ARAB EMIRATES	6 543 135	6 602 130	0,90	67 416 436	70 070 793	3,94
QATAR	841 010	865 515	2,91	9 177 293	8 819 306	-3,90
BAHRAIN	1 184 490	1 105 720	-6,65	12 008 496	10 193 890	-15,11
EGYPT	6 930	130 495	1 783,04	68 824	1 166 853	1 595,41
MOROCCO	0	232 120	-	0	2 622 704	-
ALGERIA	18 800	0	-100,00	110 014	0	-100,00
SUDAN	0	4 560	-	0	41 156	-
ETHIOPIA	49 665	0	-100,00	493 240	0	-100,00
MADAGASCAR	0	8 485	-	0	73 193	-
KENYA	0	4 180	-	0	38 168	-
TOGO	4 750	0	-100,00	5 500	0	-100,00
GHANA	0	25 800	-	0	239 800	-
LIBERIA	0	27	-	0	40	-
ANGOLA	0	8 225	-	0	49 527	-
NIGERIA	2 350	652	-72,26	13 160	57 040	333,45
GABON	4 460	20 510	359,87	37 591	175 255	367,73
SEYCHELLES	3 285	6 107	85,91	30 383	55 742	83,46
DJIBOUTI	0	152 190	-	0	1 737 825	-
SOUTH AFRICA	3 193 693	5 086 015	59,25	26 977 705	47 630 027	76,55
ZIMBABWE	0	2 087	-	0	619 161	-
MAURITIUS	21 680	37 210	71,63	206 658	343 830	66,38
AUSTRALIA	47 834	40 426	-15,49	294 562	322 060	9,34
NEW ZEALAND	5 400	1 417	-73,77	23 586	22 500	-4,60
PALAU	0	5 575	-	0	32 879	-
SAINT VINCENT AND THE GRENADINES	4 250	12 700	198,82	36 284	82 604	127,66
VANUATU	23 930	25 980	8,57	149 091	214 443	43,83
FUJI	134 550	98 880	-26,51	1 037 562	977 448	-5,79
SOLOMON ISLANDS	2 000	2 300	15,00	6 572	10 284	56,48
EAST TIMOR	1 553 091	1 062 296	-31,60	8 125 474	4 966 773	-38,87
UNITED STATES	27 000	11 350	-57,96	445 000	111 733	-74,89
CANADA	3 845	406	-89,44	7 519	11 542	53,51
MEXICO	6 987 970	5 285 960	-24,36	45 588 475	37 218 027	-18,36
GUATEMALA	297 235	760 625	155,90	2 838 111	5 071 192	78,68
HONDURAS	35 045	151 935	333,54	269 390	1 060 780	293,77
NICARAGUA	55 385	636 020	1 048,36	317 434	4 015 745	1 165,06
PANAMA	245 055	1 082 730	341,83	1 648 926	8 080 012	390,02
SURINAME	20 250	43 790	116,25	78 268	230 744	194,81
CHILE	615 285	681 595	10,78	4 257 565	4 675 840	9,82
VENEZUELA	0	4 484	-	0	34 433	-
ARGENTINA	643 355	1 709 376	165,70	7 432 619	16 934 659	127,84
COLOMBIA	388 880	542 360	39,47	2 970 909	4 511 150	51,84
BOLIVIA	994 440	641 400	-35,50	6 166 155	4 537 771	-26,41
URUGUAY	23 600	77 280	227,46	190 928	682 924	257,69
PARAGUAY	0	101 800	-	0	940 718	-
ECUADOR	625 155	1 589 670	154,28	5 327 413	13 820 599	159,42

**TABEL 6. PERKEMBANGAN EKSPOR INDONESIA MENURUT KOMODITI DAN NEGARA TUJUAN  
JANUARI-JUNI 2017 DAN 2018**

KOMODITI / NEGARA TUJUAN	BERAT BERSIH (KG)		PERUB	NILAI FOB (US \$)		PERUB
	JAN-JUN 2017	JAN-JUN 2018	%	JAN-JUN 2017	JAN-JUN 2018	%
	(1)	(2)	(3)	(4)	(5)	(6)
PERU	2 656 480	4 081 975	53,66	20 565 544	29 852 947	45,16
GUYANA	12 120	19 840	63,70	141 918	210 712	48,47
TRINIDAD AND TOBAGO	56 355	192 130	240,93	408 015	1 695 788	315,62
BAHAMAS	9 400	12 900	37,23	54 785	115 840	111,44
JAMAICA	95 630	195 415	104,34	1 093 083	1 631 596	49,27
PUERTO RICO	0	1 100	-	0	7 240	-
BELIZE	0	15 190	-	0	126 129	-
DOMINICAN REPUBLIC	129 250	352 500	172,73	780 044	2 127 911	172,79
EL SALVADOR	30 640	291 285	850,67	167 866	1 976 048	1 077,16
COSTA RICA	257 535	1 143 945	344,19	2 065 399	8 439 738	308,63
HAITI	7 545	86 490	1 046,32	46 036	698 793	1 417,92
BARBADOS	37 760	208 865	453,14	282 526	1 518 657	437,53
ANTIGUA AND BARBUDA	3 465	20 610	494,81	19 034	182 978	861,34
ARUBA	10 575	79 280	649,69	62 427	565 654	806,11
BERMUDA	42 110	36 475	-13,38	333 952	283 005	-15,26
CAYMAN ISLANDS	7 070	30 020	324,61	47 117	227 386	382,60
DOMINICA	7 055	327 200	4 537,85	43 455	2 610 080	5 906,45
FRENCH POLYNESIA	15 450	16 965	9,81	151 716	156 225	2,97
GRENADA	2 350	13 585	478,09	13 328	107 602	707,34
NETHERLANDS ANTILLES	24 990	79 975	220,03	158 861	578 942	264,43
SAINT LUCIA	4 720	4 270	-9,53	35 712	49 547	38,74
SAINT KITTS AND NEVIS	8 080	16 375	102,66	98 182	121 055	23,30
VIRGIN ISLANDS (BRITISH)	2 290	2 230	-2,62	13 083	13 842	5,80
UNITED KINGDOM	3 218	12 159	277,84	148 204	46 822	-68,41
NETHERLANDS	19 450	24 180	24,32	111 978	126 175	12,68
FRANCE	0	1 600	-	0	7 407	-
GERMANY, FED. REP. OF	0	14 435	-	0	84 410	-
BELGIUM	34 565	157 333	355,18	289 475	1 403 573	384,87
SWITZERLAND	14	2 316	16 443,21	5 858	37 922	547,40
SWEDEN	0	1 640	-	0	5 550	-
ITALY	1 150	0	-100,00	2 625	0	-100,00
SPAIN	2 300	0	-100,00	2 250	0	-100,00
GREECE	2 500	0	-100,00	15 798	0	-100,00
HUNGARY	481	2 276	373,58	37 379	145 138	288,28
SLOVAKIA	0	1 985	-	0	14 815	-
<b>SUKU CADANG KENDARAAN BERMOTOR RO</b>	<b>139 392 878</b>	<b>153 149 095</b>	<b>9,87</b>	<b>1 085 031 939</b>	<b>1 194 264 134</b>	<b>10,07</b>
JAPAN	29 942 481	31 433 908	4,98	165 413 861	174 128 382	5,27
HONG KONG	68 230	20 408	-70,09	777 774	200 340	-74,24
KOREA, REPUBLIC OF	19 662	18 650	-5,15	109 307	88 421	-19,11
TAIWAN	1 333 493	1 068 704	-19,86	16 033 906	12 400 869	-22,66
CHINA	1 207 983	2 592 314	114,60	24 954 111	45 999 643	84,34
MONGOLIA	62 200	0	-100,00	311 400	0	-100,00
PAPUA NEW GUINEA	30 955	2 461	-92,05	24 066	85 796	256,51
THAILAND	34 188 159	39 696 377	16,11	292 261 854	334 332 842	14,39
SINGAPORE	418 063	584 930	39,91	5 445 881	5 350 704	-1,75
PHILIPPINES	9 602 063	7 864 928	-18,09	58 624 478	47 819 941	-18,43
MALAYSIA	17 339 959	18 708 146	7,89	125 851 303	140 205 843	11,41
MYANMAR	32 952	41 216	25,08	709 642	594 095	-16,28
CAMBODIA	1 579	52	-96,69	32 456	838	-97,42
BRUNEI DARUSSALAM	4 239	26 611	527,83	47 736	50 908	6,64
NEPAL	0	583	-	0	8 816	-
VIET NAM	4 944 884	6 402 609	29,48	37 864 325	45 546 006	20,29
MALDIVES	270	102	-62,22	3 863	120	-96,89
INDIA	5 901 582	7 071 369	19,82	48 273 591	68 797 508	42,52
PAKISTAN	4 727 170	7 984 083	68,90	35 096 079	46 437 160	32,31
BANGLADESH	240 360	80 719	-66,42	605 500	251 580	-58,45
SRI LANKA	35 796	21 416	-40,17	116 368	67 419	-42,06
AFGHANISTAN	0	20 367	-	0	94 378	-
IRAN (ISLAMIC REPUBLIC OF)	0	20 129	-	0	13 200	-
SAUDI ARABIA	359 418	172 407	-52,03	4 028 359	2 853 116	-29,17
ISRAEL	17 099	12 518	-26,79	120 447	91 901	-23,70
KUWAIT	142 037	103 166	-27,37	526 372	415 004	-21,16
LEBANON	8 767	10 246	16,87	79 616	91 743	15,23
YEMEN	55 432	40 889	-26,24	208 808	96 450	-53,81
OMAN	7 886	3 682	-53,32	81 333	63 130	-22,38
TURKEY	523 311	789 380	50,84	8 410 297	12 239 216	45,53
UNITED ARAB EMIRATES	1 055 786	455 516	-56,86	1 737 216	1 666 455	-4,07
QATAR	5 721	4 688	-18,06	103 022	70 829	-31,25
BAHRAIN	676	222	-67,14	14 051	4 413	-68,59
CYPRUS	23 704	21 956	-7,37	134 889	94 781	-29,73
EGYPT	99 593	123 653	24,16	448 298	492 846	9,94
LIBYAN ARAB JAMAHIRIYA	23	0	-100,00	805	0	-100,00
SUDAN	143	91	-36,71	1 050	2 500	138,10
KENYA	4 731	6 674	41,07	15 072	20 888	38,59
GHANA	147	78	-46,63	1 446	399	-72,40
LIBERIA	0	4 313	-	0	6 400	-
GUINEA	0	239	-	0	400	-
ANGOLA	599	374	-37,59	8 734	6 551	-24,99
CAMEROON	10	50	395,00	23	222	886,04
NIGERIA	0	6 543	-	0	322 914	-
GABON	0	22	-	0	330	-
COTE D'IVOIRE	960	0	-100,00	4 619	0	-100,00
BURKINA FASO	11	0	-100,00	96	0	-100,00
SEYCHELLES	2 020	0	-100,00	33 673	0	-100,00
UGANDA	0	888	-	0	6 477	-
SOUTH AFRICA	376 166	450 575	19,78	6 413 836	8 192 773	27,74

TABEL 6. PERKEMBANGAN EKSPOR INDONESIA MENURUT KOMODITI DAN NEGARA TUJUAN  
JANUARI-JUNI 2017 DAN 2018

KOMODITI / NEGARA TUJUAN	BERAT BERSIH (KG)		PERUB	NILAI FOB (US \$)		PERUB
	JAN-JUN 2017	JAN-JUN 2018	%	JAN-JUN 2017	JAN-JUN 2018	%
(1)	(2)	(3)	(4)	(5)	(6)	(7)
MAURITIUS	3 082	0	-100,00	9 104	0	-100,00
AUSTRALIA	485 638	497 594	2,46	4 665 800	4 897 874	4,97
NEW ZEALAND	9 385	18 737	99,64	60 240	110 901	84,10
PALAU	79	0	-100,00	1 937	0	-100,00
SAINT VINCENT AND THE GRENADINES	64	183	185,92	947	3 795	300,57
VANUATU	967	666	-31,12	15 605	9 466	-39,34
FIJI	4 229	18 786	344,20	27 149	105 975	290,34
SOLOMON ISLANDS	411	3 057	642,98	4 909	18 937	285,73
EAST TIMOR	428 057	326 833	-23,65	387 787	376 569	-2,89
UNITED STATES	4 339 662	4 039 256	-6,92	45 613 482	35 246 371	-22,73
CANADA	290 686	1 268 580	336,41	4 913 774	21 577 206	339,12
MEXICO	4 634 126	3 757 914	-18,91	62 428 709	42 906 227	-31,27
GUATEMALA	2 423	1 575	-34,99	30 937	17 383	-43,81
HONDURAS	642	1 119	74,38	9 053	13 857	53,07
NICARAGUA	2 390	2 356	-1,43	31 358	32 808	4,63
PANAMA	4 307	4 652	8,03	56 734	62 916	10,90
SURINAME	100	0	-100,00	760	0	-100,00
CHILE	11 323	6 299	-44,37	115 529	56 069	-51,47
VENEZUELA	7 965	7 576	-4,89	59 809	72 744	21,63
ARGENTINA	768 754	890 524	15,84	7 402 455	9 132 695	23,37
BRAZIL	4 303 963	4 471 364	3,89	63 821 508	64 326 649	0,79
COLOMBIA	2 511	28 099	1 018,94	27 468	155 841	467,35
BOLIVIA	2 321	2 751	18,53	27 211	34 946	28,43
PARAGUAY	2 896	2 318	-19,95	19 486	13 160	-32,46
ECUADOR	4 727	0	-100,00	23 092	0	-100,00
PERU	20 988	16 109	-23,25	1 727 517	192 790	-88,84
TRINIDAD AND TOBAGO	356	1 036	191,48	4 150	9 106	119,40
BAHAMAS	328	275	-16,21	3 473	3 859	11,11
JAMAICA	667	1 160	73,95	9 052	22 712	150,90
PUERTO RICO	4 039	12 230	202,80	12 149	37 131	205,62
BELIZE	0	86	-	0	514	-
DOMINICAN REPUBLIC	1 433	1 727	20,52	21 445	16 729	-21,99
COSTA RICA	4 001	1 545	-61,38	47 034	15 289	-67,49
HAITI	87	100	14,43	1 471	1 675	13,84
BARBADOS	3 921	3 305	-15,72	48 008	32 489	-32,33
ANTIGUA AND BARBUDA	60	319	428,36	726	5 465	652,89
ARUBA	469	252	-46,26	5 671	2 348	-58,60
BERMUDA	960	1 213	26,34	11 205	12 132	8,27
CAYMAN ISLANDS	138	38	-72,55	1 641	306	-81,34
FRENCH POLYNESIA	41	0	-100,00	234	0	-100,00
GRENADA	0	44	-	0	154	-
NETHERLANDS ANTILLES	916	552	-39,78	9 679	7 262	-24,97
SAINT LUCIA	38	0	-100,00	866	0	-100,00
TURKS AND CAICOS ISLANDS	22	0	-100,00	301	0	-100,00
GUADELOUPE	335	476	42,20	2 286	2 626	14,85
SAINT KITTS AND NEVIS	58	149	157,81	661	2 764	318,45
VIRGIN ISLANDS (BRITISH)	77	691	803,53	952	7 004	635,73
UNITED KINGDOM	699 891	470 606	-32,76	10 964 584	6 235 859	-43,13
NETHERLANDS	3 719 712	6 749 888	81,46	14 215 748	33 015 671	132,25
FRANCE	86 559	110 437	27,58	425 362	620 441	45,86
GERMANY, FED. REP. OF	3 433 994	3 155 107	-8,12	16 655 475	16 089 528	-3,40
AUSTRIA	585	0	-100,00	15 769	0	-100,00
BELGIUM	162 357	145 306	-10,50	1 058 109	1 337 211	26,38
GIBRALTAR	0	22	-	0	229	-
DENMARK	63 917	16 299	-74,50	384 464	159 141	-58,61
NORWAY	43 085	52 107	20,94	219 909	335 620	52,62
SWEDEN	500 195	428 343	-14,36	2 470 436	2 599 384	5,22
FINLAND	24 348	52 783	116,79	82 529	332 245	302,58
ITALY	396 968	168 127	-57,65	3 198 171	1 069 892	-66,55
SPAIN	14 809	3 501	-76,36	87 477	28 544	-67,37
PORTUGAL	83 062	16 313	-80,36	397 527	118 474	-70,20
GREECE	75 037	65 101	-13,24	471 456	442 769	-6,08
HUNGARY	2 148	0	-100,00	24 166	0	-100,00
POLAND	43 002	45 809	6,53	232 275	278 532	19,91
BULGARIA	1 957	2 381	21,68	7 692	9 182	19,37
KAZAKHSTAN	14 235	7 556	-46,92	55 288	28 302	-48,81
UKRAINE	3 158	10 750	240,44	27 230	87 197	220,23
LITHUANIA	16 808	3 589	-78,65	73 978	35 861	-51,53
LATVIA	22 658	6 537	-71,15	93 073	42 735	-54,08
ESTONIA	58 341	0	-100,00	223 442	0	-100,00
MALTA	420	2 417	476,05	6 920	25 329	266,03
SLOVAKIA	1 147 036	0	-100,00	3 448 554	0	-100,00
CZECH REPUBLIC	151 604	92 345	-39,09	1 383 517	1 008 847	-27,08
RUSSIA FEDERATION	491 035	283 976	-42,17	2 215 864	1 603 847	-27,62
<b>KAROSERI KENDARAAN BERMOTOR RODA 4</b>	<b>6 361 514</b>	<b>3 169 109</b>	<b>-50,18</b>	<b>29 603 996</b>	<b>6 135 217</b>	<b>-79,28</b>
JAPAN	120 110	1 760	-98,53	1 304 325	23 126	-98,23
HONG KONG	8 800	60	-99,32	83 416	247	-99,70
KOREA, REPUBLIC OF	74 541	0	-100,00	436 622	0	-100,00
TAIWAN	0	7 415	-	0	2 000	-
CHINA	138 860	51 320	-63,04	317 704	79 640	-74,93
MONGOLIA	62 200	0	-100,00	311 400	0	-100,00
PAPUA NEW GUINEA	23	1	-95,72	27	212	681,89
THAILAND	93 148	124 970	34,16	75 699	98 962	30,73
SINGAPORE	3 490 372	491 810	-85,91	16 053 055	1 495 820	-90,68
PHILIPPINES	15 970	22 006	37,80	93 459	256 604	174,56
MALAYSIA	98 080	13 490	-86,25	30 184	96 188	218,67

**TABEL 6. PERKEMBANGAN EKSPOR INDONESIA MENURUT KOMODITI DAN NEGARA TUJUAN  
JANUARI-JUNI 2017 DAN 2018**

KOMODITI / NEGARA TUJUAN	BERAT BERSIH (KG)		PERUB	NILAI FOB (US \$)		PERUB
	JAN-JUN 2017	JAN-JUN 2018	%	JAN-JUN 2017	JAN-JUN 2018	%
(1)	(2)	(3)	(4)	(5)	(6)	(7)
MYANMAR	0	56 160	-	0	451 957	-
BRUNEI DARUSSALAM	0	145 500	-	0	36 157	-
VIET NAM	41 500	10 000	-75,90	285 339	8 501	-97,02
IRAQ	0	1 640 600	-	0	100 000	-
OMAN	0	3 596	-	0	4 500	-
UNITED ARAB EMIRATES	7 878	50 668	543,16	14 014	218 292	1 457,65
MADAGASCAR	0	44 000	-	0	20 000	-
LIBERIA	0	1 500	-	0	3 000	-
ANGOLA	1 308	0	-100,00	2 000	0	-100,00
GABON	3 300	0	-100,00	4 500	0	-100,00
BENIN	0	167	-	0	1 124	-
SOUTH AFRICA	77 282	0	-100,00	440 275	0	-100,00
ZAMBIA	0	47 821	-	0	282 800	-
AUSTRALIA	455 350	448 500	-1,50	2 968 285	2 916 320	-1,75
NEW ZEALAND	1 333	0	-100,00	2 000	0	-100,00
NEW CALEDONIA	15 000	0	-100,00	155 073	0	-100,00
EAST TIMOR	16 228	4 540	-72,02	8 521	3 650	-57,17
UNITED STATES	139 482	0	-100,00	765 942	0	-100,00
CANADA	74 821	2 050	-97,26	389 881	25 000	-93,59
UNITED KINGDOM	3 850	0	-100,00	13 410	0	-100,00
NETHERLANDS	130 442	0	-100,00	59 344	0	-100,00
FRANCE	255 650	0	-100,00	981 380	0	-100,00
GERMANY, FED. REP. OF	1 007 517	0	-100,00	4 715 764	0	-100,00
BELGIUM	0	1 175	-	0	11 117	-
ITALY	300	0	-100,00	536	0	-100,00
SPAIN	19 441	0	-100,00	91 671	0	-100,00
RUSSIA FEDERATION	8 727	0	-100,00	170	0	-100,00
<b>KURSI UNTUK KENDARAAN BERMOTOR ROI</b>	<b>427 130</b>	<b>388 297</b>	<b>-9,09</b>	<b>4 726 409</b>	<b>4 489 310</b>	<b>-5,02</b>
JAPAN	9 145	1 165	-87,26	142 575	10 785	-92,44
HONG KONG	114	473	314,00	1 477	5 130	247,44
KOREA, REPUBLIC OF	10 580	0	-100,00	91 790	0	-100,00
TAIWAN	21 406	0	-100,00	55 299	0	-100,00
CHINA	7 770	327	-95,80	86 617	4 317	-95,02
MACAU	214	0	-100,00	2 070	0	-100,00
THAILAND	418	0	-100,00	4 747	0	-100,00
SINGAPORE	3 958	1 845	-53,39	38 432	24 726	-35,66
PHILIPPINES	0	7 948	-	0	81 182	-
MALAYSIA	1 232	961	-21,98	12 152	11 770	-3,14
CAMBODIA	50	0	-100,00	54	0	-100,00
INDIA	3 170	31	-99,03	15 448	71	-99,54
PAKISTAN	20 367	0	-100,00	168 724	0	-100,00
SRI LANKA	1 219	172	-85,89	1 977	750	-62,05
IRAQ	462	0	-100,00	2 772	0	-100,00
SAUDI ARABIA	494	0	-100,00	8 572	0	-100,00
ISRAEL	2 666	44	-98,35	37 452	308	-99,18
LEBANON	3 164	0	-100,00	41 649	0	-100,00
TURKEY	117	0	-100,00	1 393	0	-100,00
UNITED ARAB EMIRATES	1 867	503	-73,05	26 394	2 256	-91,45
QATAR	4 891	0	-100,00	79 574	0	-100,00
CYPRUS	3 171	585	-81,56	18 173	4 472	-75,39
TUNISIA	0	1 756	-	0	11 129	-
KENYA	1 497	0	-100,00	27 074	0	-100,00
REUNION	714	0	-100,00	5 064	0	-100,00
GHANA	0	2 745	-	0	7 794	-
NIGERIA	795	3 938	395,35	3 120	12 197	290,90
SOUTH AFRICA	167	1 331	695,58	1 727	15 789	814,20
MAURITIUS	6 897	0	-100,00	51 652	0	-100,00
AUSTRALIA	10 869	4 692	-56,83	163 539	63 284	-61,30
NEW ZEALAND	5 618	2 037	-63,74	76 237	20 778	-72,75
FIJI	1 424	0	-100,00	14 354	0	-100,00
EAST TIMOR	5 223	5 141	-1,57	3 132	2 361	-24,62
UNITED STATES	90 076	165 439	83,67	1 096 179	2 228 344	103,28
CANADA	78	10 263	13 057,33	147	108 808	73 919,11
MEXICO	6 754	0	-100,00	78 764	0	-100,00
PANAMA	611	0	-100,00	11 871	0	-100,00
CUBA	1 509	0	-100,00	22 380	0	-100,00
CHILE	6 673	0	-100,00	35 115	0	-100,00
VENEZUELA	342	0	-100,00	2 084	0	-100,00
COLOMBIA	1 061	0	-100,00	20 292	0	-100,00
ECUADOR	1 498	1 336	-10,82	24 296	23 842	-1,87
JAMAICA	9 618	2 151	-77,64	140 444	41 100	-70,74
DOMINICAN REPUBLIC	4 212	0	-100,00	60 917	0	-100,00
COSTA RICA	0	275	-	0	2 457	-
ANTIGUA AND BARBUDA	1 632	0	-100,00	19 432	0	-100,00
GUADELOUPE	50	0	-100,00	429	0	-100,00
UNITED KINGDOM	9 430	777	-91,76	118 818	5 195	-95,63
NETHERLANDS	7 108	18 061	154,09	91 338	244 769	167,98
FRANCE	3 521	38	-98,93	37 121	470	-98,73
GERMANY, FED. REP. OF	11 535	7 221	-37,40	96 072	110 250	14,76
AUSTRIA	0	103	-	0	2 579	-
BELGIUM	58 549	93 402	59,53	595 320	889 890	49,48
DENMARK	11 116	42 648	283,67	102 102	387 980	279,99
NORWAY	358	916	156,14	5 655	9 071	60,41
SWEDEN	0	470	-	0	5 055	-
ITALY	11 682	2 746	-76,50	156 908	56 775	-63,82
SPAIN	48 606	4 199	-91,36	607 680	55 907	-90,80

TABEL 6. PERKEMBANGAN EKSPOR INDONESIA MENURUT KOMODITI DAN NEGARA TUJUAN  
JANUARI-JUNI 2017 DAN 2018

KOMODITI / NEGARA TUJUAN	BERAT BERSIH (KG)		PERUB	NILAI FOB (US \$)		PERUB
	JAN-JUN 2017	JAN-JUN 2018	%	JAN-JUN 2017	JAN-JUN 2018	%
(1)	(2)	(3)	(4)	(5)	(6)	(7)
PORTUGAL	54	0	-100,00	375	0	-100,00
GREECE	421	2 320	450,61	7 991	35 438	343,51
LITHUANIA	545	240	-55,92	8 653	2 278	-73,67
LATVIA	10 413	0	-100,00	202 789	0	-100,00
<b>KENDARAAN TEMPUR DAN BAGIANNYA</b>	<b>28 207 332</b>	<b>43 266 558</b>	<b>53,39</b>	<b>309 535 002</b>	<b>467 889 073</b>	<b>51,16</b>
JAPAN	2 108 631	2 252 107	6,80	25 687 018	27 977 500	8,92
HONG KONG	42 030	44 770	6,52	638 967	647 600	1,35
KOREA, REPUBLIC OF	501 578	668 172	33,21	6 724 258	8 291 512	23,31
TAIWAN	359 194	759 760	111,52	4 771 937	10 136 854	112,43
CHINA	1 188	482	-59,41	25 250	8 500	-66,34
MACAU	2 900	1 762	-39,24	74 045	2 357	-96,82
PAPUA NEW GUINEA	6 603	0	-100,00	85 014	0	-100,00
THAILAND	3 545 323	5 155 465	45,42	41 663 345	60 272 044	44,66
SINGAPORE	126 773	286 221	125,78	1 533 759	3 595 201	134,40
PHILIPPINES	10 094 173	20 113 956	99,26	99 276 227	201 516 466	102,99
MALAYSIA	26 484	6 682	-74,77	353 904	18 035	-94,90
MYANMAR	572 437	300 234	-47,55	3 283 114	1 896 606	-42,23
CAMBODIA	338 290	579 820	71,40	3 871 610	6 486 953	67,55
LAO PEOPLE'S DEM. REP.	0	18 084	-	0	80 545	-
NEPAL	0	10 044	-	0	53 475	-
VIET NAM	2 160 640	6 795 353	214,51	24 639 546	78 711 419	219,45
MALDIVES	15 258	2 698	-82,32	151 407	24 379	-83,90
INDIA	271	2 585	853,87	3 028	31 837	951,51
PAKISTAN	83	0	-100,00	3 323	0	-100,00
BANGLADESH	50 557	111 466	120,48	820 420	1 850 753	125,59
IRAN (ISLAMIC REPUBLIC OF)	7 401	484 348	6 444,37	137 422	3 657 168	2 561,26
SAUDI ARABIA	8 090	0	-100,00	87 271	0	-100,00
ISRAEL	19 200	23 904	24,50	230 720	283 204	22,75
LEBANON	21 840	62 596	186,61	254 880	705 989	176,99
TURKEY	479 280	545 555	13,83	6 198 677	7 486 354	20,77
UNITED ARAB EMIRATES	170	545	220,59	1 054	7 642	625,25
QATAR	5 700	5 760	1,05	54 221	59 660	10,03
BAHRAIN	5 700	5 700	0,00	57 283	59 220	3,38
LIBYAN ARAB JAMAHIRIYA	0	8 850	-	0	84 974	-
MOROCCO	0	12 320	-	0	199 440	-
ALGERIA	0	4 225	-	0	23 850	-
TANZANIA, UNITED REP. OF	17 582	16 940	-3,65	79 640	48 596	-38,98
MADAGASCAR	0	8 992	-	0	109 380	-
KENYA	9 000	0	-100,00	23 900	0	-100,00
REUNION	105	0	-100,00	962	0	-100,00
MOZAMBIQUE	19 881	0	-100,00	96 000	0	-100,00
TOGO	318 680	270 546	-15,10	2 629 878	1 717 853	-34,68
GHANA	29 800	20 949	-29,70	214 240	108 893	-49,17
LIBERIA	0	18 554	-	0	101 520	-
GUINEA	326 570	641 923	96,57	1 809 185	3 576 045	97,66
CONGO	1 946	19 582	906,24	4 725	113 629	2 304,84
NIGERIA	21 000	89	-99,58	131 360	93	-99,93
SIERRA LEONE	16 636	17 603	5,81	91 530	96 560	5,50
COTE D'IVOIRE	0	11 280	-	0	91 800	-
SENEGAL	3 422	800	-76,62	6 980	6 935	-0,65
MALI	0	18 722	-	0	102 750	-
BENIN	0	58 011	-	0	313 385	-
BURKINA FASO	199 410	142 427	-28,58	1 233 715	969 997	-21,38
NIGER	16 962	18 891	11,38	93 200	101 400	8,80
MAURITIUS	1 733	21 155	1 120,72	40 450	170 613	321,79
MAYOTTE	0	370	-	0	300	-
AUSTRALIA	292 879	158 160	-46,00	4 627 559	2 186 771	-52,74
NEW ZEALAND	39 360	30 720	-21,95	607 200	473 925	-21,95
NEW CALEDONIA	1 345	0	-100,00	6 692	0	-100,00
COOK ISLANDS	7 760	15 480	99,48	71 120	142 080	99,78
KIRIBATI	229	0	-100,00	3 000	0	-100,00
EAST TIMOR	873 695	403 214	-53,85	7 779 930	3 725 330	-52,12
UNITED STATES	686 187	133 022	-80,61	10 379 302	1 913 734	-81,56
CANADA	82 758	44 280	-46,49	1 701 537	671 860	-60,51
MEXICO	249 056	17 776	-92,86	3 291 194	203 116	-93,83
GUATEMALA	106 622	9 680	-90,92	644 620	134 160	-79,19
HONDURAS	14 600	0	-100,00	111 050	0	-100,00
NICARAGUA	11 300	0	-100,00	64 170	0	-100,00
PANAMA	3 380	0	-100,00	47 380	0	-100,00
CHILE	118 360	77 304	-34,69	1 625 624	1 083 052	-33,38
ARGENTINA	207 156	360 070	73,82	3 439 069	5 290 253	53,83
BRAZIL	0	262	-	0	4 685	-
COLOMBIA	146 769	126 172	-14,03	1 936 976	1 356 328	-29,98
BOLIVIA	0	2 368	-	0	39 297	-
URUGUAY	1 078	2 156	100,00	17 753	35 375	99,26
PARAGUAY	6 600	8 864	34,30	92 200	119 597	29,71
ECUADOR	36 000	52 200	45,00	486 400	669 760	37,70
PERU	73 654	47 286	-35,80	832 905	617 177	-25,90
DOMINICAN REPUBLIC	1 320	0	-100,00	18 752	0	-100,00
EL SALVADOR	3 340	0	-100,00	47 130	0	-100,00
COSTA RICA	9 900	13 288	34,22	139 080	179 187	28,84
BERMUDA	16 967	11 110	-34,52	188 665	125 943	-33,25
GUADELOUPE	3 840	0	-100,00	45 376	0	-100,00
UNITED KINGDOM	500	147 735	29 447,00	3 926	1 796 919	45 670,53
NETHERLANDS	11 291	10 871	-3,72	133 773	136 093	1,73
FRANCE	793 722	611 755	-22,93	9 381 821	7 830 882	-16,53

TABEL 6. PERKEMBANGAN EKSPOR INDONESIA MENURUT KOMODITI DAN NEGARA TUJUAN  
JANUARI-JUNI 2017 DAN 2018

KOMODITI / NEGARA TUJUAN	BERAT BERSIH (KG)		PERUB	NILAI FOB (US \$)		PERUB
	JAN-JUN 2017	JAN-JUN 2018	%	JAN-JUN 2017	JAN-JUN 2018	%
(1)	(2)	(3)	(4)	(5)	(6)	(7)
GERMANY, FED. REP. OF	237 696	251 278	5,71	2 920 305	3 187 677	9,16
AUSTRIA	0	12 820	-	0	152 740	-
BELGIUM	3 388	21 274	527,92	11 029	230 147	1 986,71
SWITZERLAND	313 160	68 240	-78,21	3 739 818	799 312	-78,63
DENMARK	0	6 976	-	0	85 676	-
NORWAY	0	56 610	-	0	719 896	-
SWEDEN	0	9 252	-	0	111 188	-
FINLAND	0	6 190	-	0	75 348	-
ITALY	1 394 721	358 555	-74,29	16 658 728	4 550 615	-72,68
SPAIN	655 638	406 830	-37,95	7 787 946	4 728 868	-39,28
PORTUGAL	100	14 523	14 423,00	650	175 446	26 891,75
GREECE	306 726	151 324	-50,66	3 484 796	1 675 858	-51,91
HUNGARY	0	17 356	-	0	168 962	-
POLAND	0	18 403	-	0	224 330	-
BULGARIA	6 630	210	-96,83	49 968	1 896	-96,20
LATVIA	300	0	-100,00	125	0	-100,00
MALTA	6 792	3 840	-43,46	73 964	44 512	-39,82
CZECH REPUBLIC	0	726	-	0	7 475	-
RUSSIA FEDERATION	0	28 080	-	0	414 320	-
<b>KAPAL LAUT DAN SEJENISNYA</b>	<b>78 655 234</b>	<b>41 311 077</b>	<b>-47,48</b>	<b>150 113 382</b>	<b>110 155 261</b>	<b>-26,62</b>
JAPAN	29	0	-100,00	239	0	-100,00
TAIWAN	950	593 035	62 324,74	3 289	700 030	21 181,51
CHINA	3 563 437	18 828	-99,47	2 134 976	99 330	-95,35
PAPUA NEW GUINEA	52	150	188,46	242	1 609	565,19
THAILAND	2 664 000	4	-100,00	580 910	1 000	-99,83
SINGAPORE	30 103 521	17 965 169	-40,32	15 923 514	37 943 022	138,28
PHILIPPINES	7 141 200	3 999 531	-43,99	44 725 681	3 616 247	-91,91
MALAYSIA	1 729 000	7 418 475	329,06	363 956	5 868 099	1 512,31
MYANMAR	0	4 565 987	-	0	55 500 000	-
VIET NAM	0	42	-	0	100	-
MALDIVES	375	175 622	46 732,45	341	818 725	239 754,05
INDIA	0	3 247 919	-	0	2 115 963	-
BANGLADESH	9 306 000	46 200	-99,50	3 251 356	43 930	-98,65
SRI LANKA	183 000	0	-100,00	26 194	0	-100,00
SAUDI ARABIA	15 538 546	0	-100,00	57 470 914	0	-100,00
UNITED ARAB EMIRATES	0	319 530	-	0	522 700	-
TANZANIA, UNITED REP. OF	0	147 000	-	0	691 305	-
KENYA	118 000	0	-100,00	7 481	0	-100,00
AUSTRALIA	27 060	0	-100,00	66 059	0	-100,00
NEW ZEALAND	400	0	-100,00	4 912	0	-100,00
SOLOMON ISLANDS	0	2 324 000	-	0	1 400 000	-
EAST TIMOR	2 771	464 583	16 665,90	20 139	380 875	1 791,21
UNITED STATES	0	4	-	0	827	-
BRAZIL	0	23 000	-	0	350 000	-
NETHERLANDS	39 468	0	-100,00	7 144	0	-100,00
BELGIUM	8 208 302	0	-100,00	25 155 034	0	-100,00
DENMARK	123	0	-100,00	8 000	0	-100,00
SWEDEN	29 000	2 000	-93,10	363 000	101 500	-72,04
<b>SUKU CADANG KENDARAAN BERMOTOR RO</b>	<b>24 017 820</b>	<b>26 914 808</b>	<b>12,06</b>	<b>222 156 516</b>	<b>262 024 537</b>	<b>17,95</b>
JAPAN	2 017 295	1 703 276	-15,57	15 144 430	12 959 014	-14,43
HONG KONG	11 780	4 041	-65,69	3 892 680	6 519	-99,83
KOREA, REPUBLIC OF	2 831	25 731	809,06	47 821	147 113	207,63
TAIWAN	62 016	183 184	195,38	1 747 318	10 429 813	496,90
CHINA	313 180	101 977	-67,44	6 218 119	4 230 250	-31,97
PAPUA NEW GUINEA	67	451	571,53	2 306	8 225	256,75
THAILAND	2 277 826	2 033 236	-10,74	22 488 803	25 186 555	12,00
SINGAPORE	48 341	48 176	-0,34	7 693 557	451 080	-94,14
PHILIPPINES	10 360 301	11 461 507	10,63	69 048 986	84 301 948	22,09
MALAYSIA	3 224 296	3 778 487	17,19	32 774 354	39 971 999	21,96
MYANMAR	4 770	21 636	353,57	51 675	137 537	166,16
CAMBODIA	64 657	334 664	417,60	583 120	3 154 877	441,03
BRUNEI DARUSSALAM	0	260	-	0	337	-
LAO PEOPLE'S DEM. REP.	0	58	-	0	718	-
NEPAL	0	103	-	0	871	-
VIET NAM	1 618 880	1 548 528	-4,35	26 749 259	22 176 616	-17,09
MALDIVES	478	2 935	513,54	3 486	33 786	869,20
INDIA	163 532	398 475	143,67	3 001 912	9 608 214	220,07
PAKISTAN	112 737	14 764	-86,90	906 950	128 401	-85,84
BANGLADESH	0	229	-	0	2 167	-
IRAN (ISLAMIC REPUBLIC OF)	87 167	174 255	99,91	214 734	1 490 231	593,99
KUWAIT	0	18	-	0	215	-
TURKEY	243	234	-4,08	1 485	5 744	286,74
UNITED ARAB EMIRATES	5 739	146	-97,45	801 450	9 540	-98,81
QATAR	0	318	-	0	5 156	-
EGYPT	20	150	650,00	98	565	474,19
TANZANIA, UNITED REP. OF	3 058	12 780	317,92	2 370	6 480	173,42
KENYA	564	0	-100,00	3 900	0	-100,00
TOGO	116 588	26 943	-76,89	208 147	21 565	-89,64
GHANA	18 558	64 390	246,97	28 123	82 470	193,25
LIBERIA	0	317	-	0	2 856	-
GUINEA	8 351	5 899	-29,36	69 040	36 929	-46,51
CONGO	526	23	-95,63	495	134	-72,97
NIGERIA	0	238	-	0	39 000	-
SIERRA LEONE	580	924	59,22	3 978	7 002	76,01
SENEGAL	598	0	-100,00	314	0	-100,00

TABEL 6. PERKEMBANGAN EKSPOR INDONESIA MENURUT KOMODITI DAN NEGARA TUJUAN  
JANUARI-JUNI 2017 DAN 2018

KOMODITI / NEGARA TUJUAN	BERAT BERSIH (KG)		PERUB	NILAI FOB (US \$)		PERUB	
	JAN-JUN 2017	JAN-JUN 2018	%	JAN-JUN 2017	JAN-JUN 2018	%	
	(1)	(2)	(3)	(4)	(5)	(6)	
MALI		3	376	12 442,67	92	3 305	3 486,17
BENIN		0	260	-	0	364	-
BURKINA FASO	3 148	21 251	575,06	23 919	80 257	235,54	
NIGER	221	105	-52,30	1 752	857	-51,06	
SOUTH AFRICA	23	0	-100,00	346	0	-100,00	
MAURITIUS	7	319	4 451,43	580	4 464	670,20	
DEMOCRATIC REP. OF THE CONGO	0	17 250	-	0	33 063	-	
AUSTRALIA	589	1 889	220,69	3 328	23 061	592,92	
NEW ZEALAND	23	74	215,38	340	742	118,64	
EAST TIMOR	199 517	215 630	8,08	323 665	197 862	-38,87	
UNITED STATES	593 865	602 279	1,42	3 669 223	3 976 341	8,37	
CANADA	599	0	-100,00	8 712	0	-100,00	
MEXICO	288	259	-10,17	8 106	4 190	-48,31	
GUATEMALA	0	322	-	0	4 216	-	
ARGENTINA	102	0	-100,00	3 136	0	-100,00	
BRAZIL	1 444 408	1 924 335	33,23	15 239 466	20 625 772	35,34	
COLOMBIA	746 077	365 309	-51,04	6 335 401	2 866 387	-54,76	
PERU	0	12	-	0	311	-	
BERMUDA	300	80	-73,33	3 544	2 362	-33,37	
UNITED KINGDOM	1 805	3 135	73,71	151 404	371 210	145,18	
NETHERLANDS	121 854	113 396	-6,94	480 388	489 180	1,83	
FRANCE	152 743	1 138 313	645,25	1 312 041	11 744 222	795,11	
GERMANY, FED. REP. OF	5 543	9 763	76,15	67 533	139 563	106,66	
BELGIUM	99	77	-22,02	5 966	2 400	-59,77	
DENMARK	195	0	-100,00	1 550	0	-100,00	
ITALY	179 660	506 385	181,86	2 515 383	6 538 669	159,95	
SPAIN	26 650	10 189	-61,77	141 553	64 867	-54,18	
GREECE	15 124	33 884	124,04	170 178	199 530	17,25	
RUSSIA FEDERATION	0	1 564	-	0	7 414	-	
<b>SUKU CADANG SEPEDA DAN SEJENISNYA</b>	<b>10 824 023</b>	<b>10 300 483</b>	<b>-4,84</b>	<b>80 621 038</b>	<b>84 318 047</b>	<b>4,59</b>	
JAPAN	815 757	630 335	-22,73	8 620 028	7 261 699	-15,76	
HONG KONG	391	844	115,86	9 824	140 910	1 334,36	
KOREA, REPUBLIC OF	13	902	6 841,62	1 210	8 041	564,26	
TAIWAN	51 765	40 831	-21,12	169 251	151 925	-10,24	
CHINA	42 935	19 131	-55,44	171 321	76 330	-55,45	
PAPUA NEW GUINEA	216	41	-81,06	1 048	1 044	-0,39	
THAILAND	16 961	37 355	120,24	81 207	114 957	41,56	
SINGAPORE	8 147 091	8 159 982	0,16	64 665 512	70 653 640	9,26	
PHILIPPINES	37 423	103 818	177,42	177 187	525 649	196,66	
MALAYSIA	77 602	48 254	-37,82	559 362	458 861	-17,97	
CAMBODIA	27 394	17 750	-35,21	70 750	46 836	-33,80	
VIET NAM	163 838	127 207	-22,36	1 072 384	749 862	-30,08	
MALDIVES	0	235	-	0	2 038	-	
INDIA	25 709	20 106	-21,79	488 611	150 525	-69,19	
PAKISTAN	3 880	3 883	0,08	11 398	11 280	-1,04	
BANGLADESH	121 294	66 709	-45,00	283 180	183 327	-35,26	
SRI LANKA	4 760	9 131	91,83	14 178	26 867	89,50	
ISRAEL	30	46	56,71	335	983	193,37	
TURKEY	45 398	67 680	49,08	203 000	303 791	49,65	
UNITED ARAB EMIRATES	63	15	-76,32	623	1 382	121,97	
MOROCCO	0	8 340	-	0	20 603	-	
NIGERIA	0	20	-	0	200	-	
BURKINA FASO	893	0	-100,00	4 800	0	-100,00	
AUSTRALIA	1 283	2 654	106,92	39 106	57 745	47,66	
NEW ZEALAND	418	118	-71,69	8 110	20 590	153,90	
EAST TIMOR	75 226	44 144	-41,32	88 183	43 835	-50,29	
UNITED STATES	1 631	16 104	887,30	102 743	211 135	105,50	
CANADA	1 008	162	-83,88	32 608	20 298	-37,75	
MEXICO	943	4 275	353,39	4 155	30 360	630,69	
HONDURAS	47 845	14 692	-69,29	161 004	50 562	-68,60	
CHILE	13 337	9 348	-29,91	43 357	32 747	-24,47	
ARGENTINA	62 750	42 548	-32,19	201 515	158 618	-21,29	
BRAZIL	8 152	12 641	55,06	35 756	68 713	92,17	
COLOMBIA	2 114	0	-100,00	24 564	0	-100,00	
PERU	13 683	24 160	76,57	33 205	62 589	88,49	
GREENLAND	237	0	-100,00	1 721	0	-100,00	
UNITED KINGDOM	442	1 302	194,37	33 339	70 814	112,40	
NETHERLANDS	326 098	297 144	-8,88	1 096 934	1 041 590	-5,05	
FRANCE	69	118	71,40	217	3 265	1 403,16	
GERMANY, FED. REP. OF	53 761	27 979	-47,96	204 149	138 937	-31,94	
AUSTRIA	414	225	-45,63	5 798	2 943	-49,24	
BELGIUM	50	71	39,81	1 010	5 017	396,74	
SWITZERLAND	0	9	-	0	180	-	
DENMARK	1 685	3 302	95,96	6 577	20 180	206,84	
NORWAY	498	0	-100,00	10 462	0	-100,00	
SWEDEN	384	0	-100,00	9 804	0	-100,00	
FINLAND	157	0	-100,00	2 035	0	-100,00	
ITALY	415 455	298 142	-28,24	998 560	670 569	-32,85	
SPAIN	38 442	0	-100,00	216 833	0	-100,00	
PORTUGAL	0	10 850	-	0	164 393	-	
GREECE	45 214	34 883	-22,85	218 465	240 430	9,96	
HUNGARY	28 998	23 129	-20,24	110 876	80 837	-27,09	
POLAND	57 824	44 373	-23,26	176 189	134 529	-23,65	
ROMANIA	0	9 385	-	0	27 883	-	
BULGARIA	23 560	10 837	-54,00	72 437	43 962	-39,31	
ESTONIA	22	0	-100,00	93	0	-100,00	

**TABEL 6. PERKEMBANGAN EKSPOR INDONESIA MENURUT KOMODITI DAN NEGARA TUJUAN  
JANUARI-JUNI 2017 DAN 2018**

KOMODITI / NEGARA TUJUAN	BERAT BERSIH (KG)		PERUB	NILAI FOB (US \$)		PERUB
	JAN-JUN 2017	JAN-JUN 2018	%	JAN-JUN 2017	JAN-JUN 2018	%
(1)	(2)	(3)	(4)	(5)	(6)	(7)
SLOVAKIA	18 872	5 209	-72,40	75 325	20 370	-72,96
CZECH REPUBLIC	37	48	30,51	519	2 267	336,99
RUSSIA FEDERATION	0	13	-	0	1 940	-
<b>PESAWAT UDARA DAN BAGIANNYA</b>	<b>416 509</b>	<b>772 296</b>	<b>85,42</b>	<b>55 496 581</b>	<b>89 343 353</b>	<b>60,99</b>
JAPAN	1 856	85	-95,40	68 669	10 207	-85,14
HONG KONG	8 457	11 445	35,34	575 710	284 683	-50,55
KOREA, REPUBLIC OF	6 900	50 720	635,09	3 250 795	3 031 453	-6,75
TAIWAN	414	5	-98,84	6 570	136	-97,93
CHINA	69 756	367 812	427,28	443 105	1 150 122	159,56
PAPUA NEW GUINEA	3 312	8	-99,77	126 239	1 681	-98,67
THAILAND	35 352	3 150	-91,09	2 609 051	1 506 673	-42,25
SINGAPORE	28 632	55 287	93,10	9 835 655	12 308 016	25,14
PHILIPPINES	223	17 094	7 565,57	14 247	13 309 904	93 321,19
MALAYSIA	74 956	30 703	-59,04	9 768 056	4 715 638	-51,72
CAMBODIA	0	11	-	0	1 650	-
BRUNEI DARUSSALAM	4	0	-98,17	20 789	248	-98,81
VIET NAM	15	24 513	163 320,00	551	20 143 615	3 655 728,56
INDIA	249	237	-4,84	89 663	131 711	46,90
PAKISTAN	195	113	-42,11	544 166	196 168	-63,95
BANGLADESH	14 075	2 262	-83,93	1 405 500	8 000	-99,43
IRAN (ISLAMIC REPUBLIC OF)	6 446	7 051	9,39	229 934	1 466 136	537,63
ISRAEL	135	56	-58,52	1 226	10 000	715,66
TURKEY	1 247	0	-100,00	51 400	0	-100,00
UNITED ARAB EMIRATES	883	726	-17,82	688 535	301 553	-56,20
QATAR	0	100	-	0	600	-
SUDAN	0	87	-	0	6 850	-
ETHIOPIA	0	70	-	0	661	-
SENEGAL	449	5	-98,92	169 552	15 436	-90,90
UGANDA	0	300	-	0	1 800	-
SOUTH AFRICA	144	0	-100,00	6 714	0	-100,00
AUSTRALIA	3 016	7 589	151,63	993 877	984 159	-0,98
NEW ZEALAND	200	117	-41,50	100	2 400,00	2 400,00
EAST TIMOR	410	624	52,20	896	52 671	5 776,87
UNITED STATES	82 562	96 419	16,78	6 027 624	10 650 205	76,69
CANADA	2 015	31 366	1 456,62	289 045	1 946 643	573,48
ARGENTINA	0	3	-	0	1 062	-
BRAZIL	150	9	-94,00	1 035	82	-92,09
PARAGUAY	260	0	-100,00	3 200	0	-100,00
FRENCH POLYNESIA	500	0	-100,00	267	0	-100,00
UNITED KINGDOM	59 976	36 337	-39,42	10 993 227	10 738 146	-2,32
NETHERLANDS	269	158	-41,40	403 962	14 448	-96,42
FRANCE	9 825	8 399	-14,51	4 290 096	4 692 462	9,38
GERMANY, FED. REP. OF	590	323	-45,25	1 382 561	906 894	-34,40
BELGIUM	694	0	-100,00	27 266	0	-100,00
SWITZERLAND	0	0	-	0	2 717	-
DENMARK	0	217	-	0	17 200	-
NORWAY	0	204	-	0	500	-
SWEDEN	14	0	-100,00	53 119	0	-100,00
ITALY	4	0	-100,00	8 196	0	-100,00
SPAIN	1 340	666	-50,29	970 670	232 653	-76,03
POLAND	222	420	89,32	136 421	274 259	101,04
ROMANIA	373	4 128	1 005,25	6 892	216 129	3 035,82
BELARUS	0	211	-	0	3 625	-
UKRAINE	20	0	-100,00	1 000	0	-100,00
SLOVENIA	0	263	-	0	1 500	-
CZECH REPUBLIC	367	3	-99,20	1 000	58	-94,19
RUSSIA FEDERATION	0	13 000	-	0	2 500	-
<b>SUKU CADANG MESIN KENDARAAN RODA DI</b>	<b>6 556 077</b>	<b>9 159 498</b>	<b>39,71</b>	<b>62 695 529</b>	<b>91 986 817</b>	<b>46,72</b>
JAPAN	54 048	19 562	-63,81	631 421	255 193	-59,58
KOREA, REPUBLIC OF	595	0	-100,00	5 100	0	-100,00
TAIWAN	153	0	-100,00	2 337	0	-100,00
THAILAND	524 697	558 786	6,50	5 204 873	7 390 131	41,98
PHILIPPINES	4 327 762	5 389 966	24,54	36 848 111	45 632 258	23,84
MALAYSIA	787 516	1 600 633	103,25	9 236 574	18 261 905	97,71
CAMBODIA	180	96 900	53 733,33	1 946	990 105	50 786,84
VIET NAM	724 175	1 037 198	43,22	9 637 924	14 198 400	47,32
INDIA	552	0	-100,00	8 644	0	-100,00
AUSTRALIA	0	496	-	0	9 372	-
COLOMBIA	135 372	212 380	56,89	1 091 920	1 718 996	57,43
NETHERLANDS	0	470	-	0	8 217	-
FRANCE	456	243 107	53 212,91	11 040	3 522 240	31 804,35
ITALY	500	0	-100,00	6 309	0	-100,00
SPAIN	72	0	-100,00	9 332	0	-100,00
<b>SEPEDA DAN SEJENISNYA</b>	<b>2 428 760</b>	<b>3 105 975</b>	<b>27,88</b>	<b>30 796 190</b>	<b>39 190 480</b>	<b>27,26</b>
JAPAN	25 323	52 009	105,38	467 022	761 996	63,16
HONG KONG	223	14	-93,72	8 240	1 855	-77,49
KOREA, REPUBLIC OF	1 803	432	-76,07	112 610	797	-99,29
TAIWAN	0	62	-	0	4 776	-
CHINA	4 281	7 655	78,84	94 558	92 671	-1,99
THAILAND	2 408	0	-100,00	46 045	0	-100,00
SINGAPORE	14 296	10 574	-26,03	288 457	212 607	-26,30
PHILIPPINES	1 791	1 401	-21,78	50 027	42 500	-15,05
MALAYSIA	16 314	17 932	9,92	336 353	427 829	27,20
BRUNEI DARUSSALAM	20	0	-100,00	60	0	-100,00



**TABEL 6. PERKEMBANGAN EKSPOR INDONESIA MENURUT KOMODITI DAN NEGARA TUJUAN  
JANUARI-JUNI 2017 DAN 2018**

KOMODITI / NEGARA TUJUAN	BERAT BERSIH (KG)		PERUB	NILAI FOB (US \$)		PERUB
	JAN-JUN 2017	JAN-JUN 2018	%	JAN-JUN 2017	JAN-JUN 2018	%
(1)	(2)	(3)	(4)	(5)	(6)	(7)
NEPAL	1 925	0	-100,00	34 394	0	-100,00
VIET NAM	32	0	-100,00	982	0	-100,00
MALDIVES	2 722	0	-100,00	27 545	0	-100,00
INDIA	4 448	46 249	939,81	71 881	269 007	274,24
SAUDI ARABIA	288 750	428 700	48,47	2 034 375	1 233 098	-39,39
ISRAEL	13 880	14 326	3,21	256 879	330 833	28,79
UNITED ARAB EMIRATES	90	0	-100,00	6 652	0	-100,00
SUDAN	17	0	-100,00	300	0	-100,00
TOGO	200	0	-100,00	750	0	-100,00
GUINEA	0	11	-	0	50	-
NIGERIA	120	75	-37,50	529	540	2,11
MAURITIUS	0	325	-	0	160	-
AUSTRALIA	45 098	43 574	-3,38	956 962	1 172 719	22,55
NEW ZEALAND	7 079	31 816	349,44	164 206	686 205	317,89
KIRIBATI	4 800	4 523	-5,77	3 100	9 725	213,71
EAST TIMOR	45 647	12 328	-72,99	58 738	14 928	-74,59
UNITED STATES	285 101	287 068	0,69	4 997 445	6 105 672	22,18
CANADA	69 738	32 719	-53,08	1 201 953	696 993	-42,01
SURINAME	145	0	-100,00	131	0	-100,00
CHILE	634	186	-70,64	37 021	14 460	-60,94
ARGENTINA	0	6 901	-	0	140 141	-
BRAZIL	796	0	-100,00	8 089	0	-100,00
PERU	40	51	27,50	3 780	10 704	183,17
BERMUDA	1 590	0	-100,00	21 821	0	-100,00
GREENLAND	1 520	0	-100,00	17 155	0	-100,00
UNITED KINGDOM	272 453	420 755	54,43	4 718 470	7 422 906	57,32
NETHERLANDS	120 407	61 843	-48,64	1 804 874	815 773	-54,80
FRANCE	6 433	1 626	-74,73	87 374	36 750	-57,94
GERMANY, FED. REP. OF	64 618	76 597	18,54	517 728	883 321	70,61
AUSTRIA	42 739	29 979	-29,86	589 508	389 212	-33,98
BELGIUM	41	104	151,82	4 912	325	-93,38
SWITZERLAND	1 830	350	-80,87	54 246	13 771	-74,61
DENMARK	501 626	620 316	23,66	4 594 975	6 028 523	31,20
NORWAY	30 715	118 643	286,27	776 785	1 791 151	130,59
SWEDEN	118 085	424 519	259,50	1 965 702	5 609 234	185,36
FINLAND	235 767	180 394	-23,49	2 203 852	2 114 520	-4,05
ITALY	578	1 275	120,59	16 952	22	-99,87
SPAIN	54 765	39 793	-27,34	499 811	302 841	-39,41
GREECE	5 667	2 700	-52,36	40 701	34 744	-14,64
HUNGARY	186	0	-100,00	6 669	0	-100,00
POLAND	9 217	5 341	-42,06	191 032	176 586	-7,56
BELARUS	6 577	1 534	-76,68	100 065	22 868	-77,15
UKRAINE	540	0	-100,00	11 918	0	-100,00
ESTONIA	37 969	16 838	-55,65	342 457	141 538	-58,67
CROATIA	1 648	6 838	314,92	30 959	93 279	201,29
SLOVENIA	46 197	70 441	52,48	474 948	693 734	46,07
CZECH REPUBLIC	11 540	5 915	-48,74	155 082	111 924	-27,83
RUSSIA FEDERATION	18 331	21 242	15,89	299 111	277 193	-7,33
<b>LOKOMOTIF DAN GERBONG KERETA SERTA</b>	<b>1 991 575</b>	<b>4 469 652</b>	<b>124,43</b>	<b>5 266 720</b>	<b>9 069 141</b>	<b>72,20</b>
JAPAN	841	731	-13,10	6 599	11 361	72,17
HONG KONG	0	2	-	0	5	-
KOREA, REPUBLIC OF	0	970	-	0	650	-
CHINA	3	4	16,67	10	3	-75,00
PAPUA NEW GUINEA	0	20	-	0	614	-
SINGAPORE	1 287	3 700	187,48	22 528	35 068	55,66
INDIA	1 850	0	-100,00	22 126	0	-100,00
PAKISTAN	0	99	-	0	293	-
BANGLADESH	2 537	1 177	-53,63	2 980	1 010 750	33 817,79
UNITED ARAB EMIRATES	1	32	3 074,00	200	327	63,34
SOUTH AFRICA	0	3 176	-	0	4 850	-
AUSTRALIA	0	0	-	0	10	-
EAST TIMOR	2 995	3 426	14,39	639	1 091	70,70
UNITED STATES	1 860 652	3 366 822	80,95	5 021 190	6 346 428	26,39
CANADA	121 226	36 713	-69,72	188 000	57 600	-69,36
MEXICO	0	1 052 627	-	0	1 598 100	-
UNITED KINGDOM	0	104	-	0	1 916	-
NETHERLANDS	8	1	-88,10	10	7	-30,00
BELGIUM	175	48	-72,31	2 439	70	-97,13
<b>SUKU CADANG KENDARAAN BERMOTOR</b>	<b>791 985</b>	<b>553 194</b>	<b>-30,15</b>	<b>2 125 924</b>	<b>2 327 415</b>	<b>9,48</b>
JAPAN	1 077	3 866	258,87	266 376	101 010	-62,08
HONG KONG	828	141	-82,98	162 941	406	-99,75
KOREA, REPUBLIC OF	55	167	204,05	797	1 645	106,43
TAIWAN	4 640	0	-100,00	16 213	0	-100,00
CHINA	508	22	-95,77	2 567	293	-88,60
PAPUA NEW GUINEA	13	148	1 034,92	260	423	62,41
THAILAND	50 216	75 310	49,97	775 246	1 026 321	32,39
SINGAPORE	5 643	55 431	882,33	54 579	340 805	524,43
PHILIPPINES	437	0	-100,00	1 684	0	-100,00
MALAYSIA	426 963	210 926	-50,60	197 590	202 468	2,47
NEPAL	0	18	-	0	1 046	-
VIET NAM	873	146	-83,28	12 994	2 368	-81,78
MALDIVES	150	14	-90,67	327	55	-83,13
INDIA	8 403	103	-98,77	5 182	1 534	-70,40
PAKISTAN	4 189	6 026	43,85	12 005	25 882	115,60
AFGHANISTAN	0	21	-	0	131	-

TABEL 6. PERKEMBANGAN EKSPOR INDONESIA MENURUT KOMODITI DAN NEGARA TUJUAN  
JANUARI-JUNI 2017 DAN 2018

KOMODITI / NEGARA TUJUAN	BERAT BERSIH (KG)		PERUB	NILAI FOB (US \$)		PERUB
	JAN-JUN 2017	JAN-JUN 2018	%	JAN-JUN 2017	JAN-JUN 2018	%
(1)	(2)	(3)	(4)	(5)	(6)	(7)
IRAQ	0	6	-	0	120	-
KUWAIT	0	1 163	-	0	1 503	-
OMAN	50 700	0	-100,00	72 900	0	-100,00
UNITED ARAB EMIRATES	206 814	171 930	-16,87	248 874	314 780	26,48
ALGERIA	173	0	-100,00	138	0	-100,00
KENYA	0	42	-	0	301	-
AUSTRALIA	179	205	14,62	800	2 750	243,75
NEW CALEDONIA	72	0	-100,00	676	0	-100,00
FIJI	1 000	0	-100,00	83	0	-100,00
EAST TIMOR	15 579	13 265	-14,85	7 896	21 540	172,79
UNITED STATES	11 866	11 508	-3,02	276 752	267 729	-3,26
CANADA	300	0	-100,00	1 129	0	-100,00
MEXICO	59	13	-78,42	975	191	-80,40
CHILE	5	0	-100,00	70	0	-100,00
BRAZIL	1 171	2 475	111,24	6 251	13 892	122,25
GERMANY, FED. REP. OF	72	0	-100,00	620	0	-100,00
SPAIN	0	252	-	0	222	-
<b>PERAHU LAYAR DAN SEJENISNYA</b>	<b>280 983</b>	<b>827 099</b>	<b>194,36</b>	<b>2 173 640</b>	<b>2 268 190</b>	<b>4,35</b>
JAPAN	6 188	649 928	10 402,87	52 381	227 030	333,42
CHINA	0	92	-	0	800	-
PAPUA NEW GUINEA	91 001	0	-100,00	427 505	0	-100,00
SINGAPORE	17 464	21 890	25,34	126 450	123 328	-2,47
MALAYSIA	0	4 195	-	0	41 330	-
BRUNEI DARUSSALAM	0	5 000	-	0	1 243	-
AUSTRALIA	3 998	4 888	22,27	43 115	89 910	108,53
NEW ZEALAND	4 880	3 750	-23,16	143 292	143 205	-0,06
UNITED STATES	115 182	112 067	-2,70	957 533	1 309 758	36,78
BRAZIL	0	400	-	0	23 866	-
UNITED KINGDOM	0	5 526	-	0	84 495	-
NETHERLANDS	3 006	3 000	-0,20	43 865	40 119	-8,54
FRANCE	2 500	0	-100,00	39 662	0	-100,00
GERMANY, FED. REP. OF	3 502	3 093	-11,68	71 119	65 704	-7,61
DENMARK	24 504	8 426	-65,61	199 070	92 696	-53,44
SWEDEN	83	5	-93,94	1 647	6	-99,66
ITALY	8 675	4 839	-44,22	68 000	24 700	-63,68
<b>KERETA BAYI</b>	<b>5 506</b>	<b>9 293</b>	<b>68,80</b>	<b>2 851</b>	<b>21 341</b>	<b>648,46</b>
JAPAN	9	0	-100,00	2	0	-100,00
SINGAPORE	53	6 570	12 333,19	56	15 785	28 205,78
PHILIPPINES	0	420	-	0	611	-
VIET NAM	10	0	-100,00	120	0	-100,00
MALDIVES	0	200	-	0	1 618	-
INDIA	27	0	-100,00	113	0	-100,00
SRI LANKA	295	0	-100,00	1 200	0	-100,00
CAMEROON	18	0	-100,00	5	0	-100,00
AUSTRALIA	20	0	-100,00	18	0	-100,00
EAST TIMOR	5 073	2 104	-58,53	1 339	3 327	148,47
<b>INDUSTRI LAINNYA</b>	<b>1 441</b>	<b>302</b>	<b>-79,02</b>	<b>15 713</b>	<b>3 719</b>	<b>-76,33</b>
JAPAN	1 436	10	-99,31	15 534	141	-99,10
SINGAPORE	5	293	5 750,00	179	3 578	1 896,77
<b>ALAT ANGKUTAN LAINNYA</b>	<b>270</b>	<b>679</b>	<b>152,00</b>	<b>619</b>	<b>7 112</b>	<b>1 049,76</b>
JAPAN	0	473	-	0	6 753	-
SINGAPORE	2	0	-100,00	8	0	-100,00
EAST TIMOR	251	206	-17,93	497	359	-27,75
NETHERLANDS	17	0	-100,00	113	0	-100,00
<b>FURNITUR DARI KAYU</b>	<b>199 357 949</b>	<b>188 253 995</b>	<b>-5,57</b>	<b>652 371 972</b>	<b>663 658 538</b>	<b>1,73</b>
JAPAN	28 981 984	23 492 835	-18,94	66 854 498	55 704 480	-16,68
HONG KONG	348 296	468 893	34,62	1 834 875	2 427 402	32,29
KOREA, REPUBLIC OF	5 526 259	5 908 432	6,92	17 189 684	18 705 648	8,82
TAIWAN	5 260 620	5 604 362	6,53	15 198 791	16 523 716	8,72
CHINA	3 413 790	2 898 972	-15,08	9 220 017	8 430 072	-8,57
MACAU	19 053	41 825	119,52	188 789	2 110 299	1 017,81
PAPUA NEW GUINEA	273	4 479	1 540,66	4 687	33 454	613,76
THAILAND	273 720	288 689	5,47	1 966 261	1 421 227	-27,72
SINGAPORE	1 438 249	1 545 639	7,47	5 267 775	4 871 462	-7,52
PHILIPPINES	693 659	603 405	-13,01	1 656 010	1 346 967	-18,66
MALAYSIA	6 602 207	4 775 370	-27,67	8 660 902	6 736 429	-22,22
MYANMAR	275 231	17 189	-93,75	683 369	127 996	-81,27
CAMBODIA	1 317	163	-87,60	31 686	259	-99,18
BRUNEI DARUSSALAM	224 006	229 614	2,50	222 334	252 977	13,78
BHUTAN	46	0	-100,00	1 272	0	-100,00
VIET NAM	147 742	173 697	17,57	635 106	706 259	11,20
MALDIVES	709 923	694 928	-2,11	3 674 781	4 325 027	17,69
INDIA	1 251 967	1 417 435	13,22	2 559 182	3 168 996	23,83
PAKISTAN	14 549	15 972	9,78	76 605	69 146	-9,74
BANGLADESH	1 258	0	-100,00	19 824	0	-100,00
SRI LANKA	260 296	199 588	-23,32	508 883	359 102	-29,43
IRAQ	30 008	53 407	77,98	46 457	113 297	143,88
IRAN (ISLAMIC REPUBLIC OF)	15 756	39 751	152,29	138 369	456 535	229,94
SAUDI ARABIA	1 224 380	1 111 326	-9,23	2 611 826	2 821 523	8,03
ISRAEL	300 106	324 185	8,02	1 299 594	1 378 895	6,10
KUWAIT	248 667	211 981	-14,75	699 879	420 433	-39,93
JORDAN	44 615	68 086	52,61	371 682	426 865	14,85

TABEL 6. PERKEMBANGAN EKSPOR INDONESIA MENURUT KOMODITI DAN NEGARA TUJUAN  
JANUARI-JUNI 2017 DAN 2018

KOMODITI / NEGARA TUJUAN	BERAT BERSIH (KG)		PERUB	NILAI FOB (US \$)		PERUB
	JAN-JUN 2017	JAN-JUN 2018	%	JAN-JUN 2017	JAN-JUN 2018	%
(1)	(2)	(3)	(4)	(5)	(6)	(7)
LEBANON	145 447	92 274	-36,56	485 107	315 123	-35,04
YEMEN	9 984	0	-100,00	4 310	0	-100,00
OMAN	110 387	106 401	-3,61	187 563	245 357	30,81
TURKEY	181 388	242 823	33,87	601 270	979 491	62,90
UNITED ARAB EMIRATES	963 182	873 074	-9,36	4 550 541	4 437 351	-2,49
QATAR	58 803	93 024	58,20	868 811	536 309	-38,27
BAHRAIN	45 876	2 786	-93,93	94 685	15 354	-83,78
CYPRUS	77 038	108 580	40,94	208 526	255 752	22,65
EGYPT	9 579	4 494	-53,09	79 406	59 777	-24,72
LIBYAN ARAB JAMAHIRIYA	12 331	4 977	-59,64	14 082	5 070	-64,00
MOROCCO	40 301	74 084	83,83	119 403	169 792	42,20
TUNISIA	16 878	38 437	127,73	71 315	140 664	97,24
ALGERIA	127 734	83 903	-34,31	87 832	146 205	66,46
SUDAN	43 767	35 209	-19,56	39 760	66 480	67,20
NAMIBIA	6 425	6 055	-5,75	28 720	24 277	-15,47
ETHIOPIA	0	11 442	-	0	116 532	-
TANZANIA, UNITED REP. OF	25 601	66 309	159,01	40 740	85 572	110,05
MADAGASCAR	43 588	1 806	-95,86	46 297	1 584	-96,58
SOMALIA	0	15 194	-	0	91 879	-
KENYA	22 176	17 492	-21,13	58 651	50 097	-14,58
REUNION	390 704	457 876	17,19	925 265	1 171 721	26,64
BOTSWANA	5 567	0	-100,00	39 624	0	-100,00
TOGO	20 599	0	-100,00	30 179	0	-100,00
GHANA	19 807	43 027	117,24	40 907	38 285	-6,41
GUINEA	2 690	0	-100,00	8 868	0	-100,00
ANGOLA	26 890	39 009	45,07	17 570	70 339	300,33
CONGO	8 519	0	-100,00	137 403	0	-100,00
CAMEROON	6 600	0	-100,00	8 550	0	-100,00
NIGERIA	21 535	13 956	-35,19	76 708	123 854	61,46
GABON	10 639	1 515	-85,76	30 815	7 677	-75,09
COTE D'IVOIRE	878	17 020	1 838,01	9 814	114 949	1 071,28
SENEGAL	67 051	33 948	-49,37	90 216	33 238	-63,16
GAMBIA	23 760	0	-100,00	21 718	0	-100,00
SEYCHELLES	87 393	102 440	17,22	304 029	504 395	65,90
UGANDA	324	0	-100,00	2 088	0	-100,00
DJIBOUTI	198 447	125 660	-36,68	203 749	147 369	-27,67
SAO TOME AND PRINCIPE	6 015	0	-100,00	113 562	0	-100,00
SOUTH AFRICA	675 859	877 646	29,86	2 274 447	2 882 559	26,74
ZAMBIA	585	0	-100,00	723	0	-100,00
COMOROS	0	10 143	-	0	20 140	-
MAURITIUS	622 434	657 359	5,61	1 176 069	1 252 912	6,53
MAYOTTE	3 961	4 146	4,67	2 955	9 326	215,64
AUSTRALIA	5 211 236	5 215 467	0,08	18 325 418	19 920 933	8,71
NEW ZEALAND	437 730	419 729	-4,11	1 644 086	1 719 566	4,59
MICRONESIA, FED. STATES OF	480	0	-100,00	2 500	0	-100,00
GUAM	8 017	22 266	177,74	27 998	66 347	136,97
PALAU	1 687	0	-100,00	11 111	0	-100,00
NEW CALEDONIA	118 786	120 862	1,75	308 139	289 562	-6,03
NORTHERN MARIANA ISLANDS	19 840	4 550	-77,07	39 151	33 002	-15,71
SAINT VINCENT AND THE GRENADINES	1 076	15 390	1 330,30	19 789	91 864	364,23
VANUATU	22 930	8 177	-64,34	71 282	31 045	-56,45
WALLIS AND FUTUNA ISLANDS	11 200	18 910	68,84	32 319	56 324	74,28
COOK ISLANDS	1 132	27 366	2 317,51	1 955	175 218	8 861,19
FIJI	74 513	70 038	-6,01	225 747	152 899	-32,27
PITCAIRN	0	25	-	0	28	-
EAST TIMOR	489 579	352 318	-28,04	473 737	379 186	-19,96
UNITED STATES	66 272 687	67 040 816	1,16	292 076 471	310 924 330	6,45
CANADA	2 175 743	2 414 537	10,98	7 463 223	8 311 830	11,37
MEXICO	270 283	315 012	16,55	1 160 539	1 470 505	26,71
GUATEMALA	50 628	61 584	21,64	171 011	211 842	23,88
HONDURAS	9 450	4 895	-48,20	21 311	3 225	-84,87
PANAMA	40 513	36 874	-8,98	168 221	115 573	-31,30
CUBA	0	1 824	-	0	10 208	-
SURINAME	28 728	52 379	82,33	43 545	76 628	75,97
CHILE	142 312	252 680	77,55	557 327	931 078	67,06
ARGENTINA	194 853	116 745	-40,09	520 979	307 875	-40,90
BRAZIL	210 622	203 845	-3,22	342 014	357 868	4,64
COLOMBIA	104 648	67 393	-35,60	363 186	199 022	-45,20
BOLIVIA	569	0	-100,00	2 063	0	-100,00
URUGUAY	50 656	27 152	-46,40	164 624	110 322	-32,99
PARAGUAY	0	4 169	-	0	28 327	-
ECUADOR	3 318	7 974	140,37	10 418	35 008	236,05
PERU	70 901	87 718	23,72	434 315	370 928	-14,59
TRINIDAD AND TOBAGO	10 799	4 494	-58,39	38 244	26 528	-30,64
BAHAMAS	6 593	2 026	-69,27	8 052	11 883	47,57
JAMAICA	41 861	14 871	-64,47	201 321	68 873	-65,79
PUERTO RICO	49 736	95 748	92,51	211 849	318 703	50,44
BELIZE	470	3 832	715,32	935	40 076	4 188,47
DOMINICAN REPUBLIC	428 904	367 851	-14,23	711 578	682 134	-4,14
EL SALVADOR	1 566	1 734	10,69	9 888	11 060	11,85
COSTA RICA	28 839	26 935	-6,60	108 613	109 182	0,52
HAITI	38 604	7 214	-81,31	70 899	25 746	-63,69
BARBADOS	54 093	41 195	-23,84	150 488	310 389	106,26
ANTIGUA AND BARBUDA	5 459	6 967	27,63	20 973	39 023	86,06
ANGUILLA	0	635	-	0	1 722	-
ARUBA	65 371	76 210	16,58	119 357	232 785	95,03
BERMUDA	2 812	1 140	-59,46	26 101	6 555	-74,89

TABEL 6. PERKEMBANGAN EKSPOR INDONESIA MENURUT KOMODITI DAN NEGARA TUJUAN  
JANUARI-JUNI 2017 DAN 2018

KOMODITI / NEGARA TUJUAN	BERAT BERSIH (KG)		PERUB	NILAI FOB (US \$)		PERUB
	JAN-JUN 2017	JAN-JUN 2018	%	JAN-JUN 2017	JAN-JUN 2018	%
(1)	(2)	(3)	(4)	(5)	(6)	(7)
CAPE VERDE	10 311	3 015	-70,76	80 789	5 120	-93,66
CAYMAN ISLANDS	4 050	10 000	146,91	15 581	12 476	-19,93
DOMINICA	970	0	-100,00	1 439	0	-100,00
FRENCH GUIANA	13 303	5 875	-55,84	35 951	21 111	-41,28
FRENCH POLYNESIA	100 929	124 898	23,75	347 288	424 324	22,18
GRENADA	0	5 467	-	0	50 607	-
MARTINIQUE	167 199	99 852	-40,28	385 974	285 166	-26,12
NETHERLANDS ANTILLES	63 246	68 952	9,02	137 998	204 496	48,19
SAINT LUCIA	32 555	7 027	-78,41	156 195	53 802	-65,55
TURKS AND CAICOS ISLANDS	2 290	7 395	222,93	3 140	39 495	1 158,01
GUADELOUPE	189 871	197 960	4,26	497 824	602 000	20,93
SAINT KITTS AND NEVIS	359	0	-100,00	1 193	0	-100,00
VIRGIN ISLANDS (BRITISH)	11 205	37 674	236,23	50 240	360 946	618,45
U.S. VIRGIN ISLANDS	300	3 637	1 114,30	2 336	45 681	1 855,62
UNITED KINGDOM	13 443 289	13 168 596	-2,04	25 299 154	24 389 345	-3,60
NETHERLANDS	13 255 766	12 659 430	-4,50	37 104 077	36 846 343	-0,69
FRANCE	10 732 360	8 130 226	-24,25	22 141 009	19 030 701	-14,05
GERMANY, FED. REP. OF	6 724 998	5 885 023	-12,49	23 681 280	23 904 124	0,94
AUSTRIA	331 520	380 430	14,75	1 349 903	1 656 289	22,70
BELGIUM	5 972 740	5 767 706	-3,43	20 738 489	19 726 545	-4,88
SWITZERLAND	81 960	77 350	-5,62	271 532	181 699	-33,08
DENMARK	1 165 135	845 476	-27,44	4 687 227	4 153 289	-11,39
NORWAY	259 886	203 186	-21,82	1 064 381	1 036 952	-2,58
SWEDEN	672 140	870 149	29,46	3 259 663	4 588 446	40,76
FINLAND	138 542	164 529	18,76	777 182	1 063 397	36,83
IRELAND	202 405	222 573	9,96	832 916	945 459	13,51
ITALY	2 568 190	2 126 262	-17,13	12 005 471	10 973 112	-8,60
SPAIN	2 850 873	2 643 962	-7,26	8 715 893	8 728 198	0,14
PORTUGAL	172 466	136 570	-20,81	476 686	463 597	-2,75
ICELAND	4 197	7 263	73,05	9 205	34 453	274,29
GREECE	482 276	692 892	43,67	1 877 546	2 923 821	55,73
HUNGARY	22 652	7 649	-66,23	54 672	19 543	-64,25
POLAND	342 864	338 296	-1,33	812 915	812 770	-0,02
ROMANIA	29 148	38 789	33,07	105 146	152 705	45,23
BULGARIA	62 531	93 010	48,74	154 676	261 254	68,90
ALBANIA	18 470	16 593	-10,16	67 540	37 124	-45,03
BELARUS	6 781	0	-100,00	51 478	0	-100,00
KAZAKHSTAN	265	4 022	1 417,74	1 426	35 371	2 381,30
UKRAINE	40 193	23 145	-42,42	226 397	193 026	-14,74
UZBEKISTAN	0	3 733	-	0	21 251	-
LITHUANIA	20 390	21 906	7,43	77 007	110 791	43,87
LATVIA	58 097	28 242	-51,39	370 088	165 114	-55,39
ESTONIA	20 680	15 885	-23,19	132 271	79 690	-39,75
GEORGIA	9 978	54 150	442,72	52 346	182 797	249,21
CROATIA	122 462	152 895	24,85	311 464	415 527	33,41
MALTA	35 021	39 211	11,96	111 012	114 409	3,06
SLOVAKIA	8 108	1 225	-84,89	18 868	2 779	-85,27
SLOVENIA	111 221	104 318	-6,21	408 119	361 012	-11,54
CZECH REPUBLIC	247 532	420 239	69,77	881 424	1 323 009	50,10
REP. OF MACEDONIA	2 948	0	-100,00	7 425	0	-100,00
RUSSIA FEDERATION	332 304	233 158	-29,84	1 426 224	1 209 776	-15,18
SERBIA	2 130	338	-84,13	4 888	1 615	-66,97
MONTENEGRO	900	27 943	3 004,80	2 841	84 879	2 887,96
<b>FURNITUR DARI ROTAN ATAU BAMBU</b>	<b>13 058 916</b>	<b>11 641 217</b>	<b>-10,86</b>	<b>65 270 439</b>	<b>65 016 263</b>	<b>-0,39</b>
JAPAN	1 734 855	1 479 255	-14,73	9 448 513	8 019 885	-15,12
HONG KONG	14 434	4 538	-68,56	78 006	61 094	-21,68
KOREA, REPUBLIC OF	71 586	54 735	-23,54	339 300	304 778	-10,17
TAIWAN	279 037	244 467	-12,39	946 996	847 792	-10,48
CHINA	189 809	142 196	-25,08	835 070	773 676	-7,35
MACAU	0	231	-	0	1 889	-
PAPUA NEW GUINEA	119	2 700	2 168,91	60	4 898	8 062,50
THAILAND	9 248	14 176	53,29	35 041	93 386	166,51
SINGAPORE	57 631	31 957	-44,55	366 255	306 212	-16,39
PHILIPPINES	6 684	10 126	51,50	21 004	59 013	180,96
MALAYSIA	51 715	35 671	-31,02	126 063	172 634	36,94
BRUNEI DARUSSALAM	0	3 460	-	0	17 053	-
VIET NAM	4 957	5 250	5,92	16 446	22 069	34,19
MALDIVES	14 504	9 086	-37,35	72 376	132 194	82,65
INDIA	36 100	59 282	64,22	93 739	407 284	334,49
SRI LANKA	4 111	4 638	12,82	16 493	10 215	-38,06
IRAQ	7 395	0	-100,00	14 838	0	-100,00
IRAN (ISLAMIC REPUBLIC OF)	2 098	970	-53,76	9 536	4 545	-52,34
SAUDI ARABIA	68 249	140 891	106,44	194 905	259 261	33,02
ISRAEL	19 023	21 168	11,28	117 789	100 763	-14,46
KUWAIT	6 095	3 528	-42,12	6 396	7 302	14,17
JORDAN	1 171	7 452	536,68	6 335	53 524	744,89
LEBANON	23 364	17 561	-24,84	61 604	64 467	4,65
YEMEN	75	0	-100,00	440	0	-100,00
OMAN	2 400	11 799	391,64	2 840	12 198	329,50
TURKEY	57 465	83 165	44,72	213 882	316 153	47,82
UNITED ARAB EMIRATES	50 938	33 309	-34,61	294 442	241 368	-18,03
QATAR	0	4 822	-	0	37 933	-
BAHRAIN	0	676	-	0	6 555	-
CYPRUS	6 861	9 223	34,43	43 420	83 982	93,42
EGYPT	728	122	-83,17	1 560	146	-90,63
LIBYAN ARAB JAMAHIRIYA	1 091	0	-100,00	624	0	-100,00

TABEL 6. PERKEMBANGAN EKSPOR INDONESIA MENURUT KOMODITI DAN NEGARA TUJUAN  
JANUARI-JUNI 2017 DAN 2018

KOMODITI / NEGARA TUJUAN	BERAT BERSIH (KG)		PERUB	NILAI FOB (US \$)		PERUB
	JAN-JUN 2017	JAN-JUN 2018	%	JAN-JUN 2017	JAN-JUN 2018	%
(1)	(2)	(3)	(4)	(5)	(6)	(7)
MOROCCO	11 691	1 612	-86,21	33 468	8 978	-73,18
TUNISIA	1 685	392	-76,73	7 252	3 696	-49,03
ALGERIA	9 018	0	-100,00	31 387	0	-100,00
SUDAN	14 705	914	-93,78	29 742	590	-98,02
NAMIBIA	742	1 310	76,60	3 079	16 360	431,43
TANZANIA, UNITED REP. OF	0	30	-	0	49	-
MADAGASCAR	6	47	683,33	24	167	587,58
KENYA	1 271	132	-89,61	3 262	434	-86,70
REUNION	13 993	3 382	-75,83	51 228	14 031	-72,61
ANGOLA	0	3 603	-	0	25 171	-
NIGERIA	0	228	-	0	3 526	-
GABON	2 218	0	-100,00	5 798	0	-100,00
SENEGAL	270	377	39,63	271	1 073	296,57
SEYCHELLES	7 002	9 934	41,87	71 781	29 819	-58,46
UGANDA	96	0	-100,00	396	0	-100,00
DJIBOUTI	4 200	3 966	-5,58	23 745	9 235	-61,11
SOUTH AFRICA	76 110	36 402	-52,17	324 916	214 692	-33,92
MAURITIUS	17 534	18 857	7,54	76 871	111 920	45,59
MAYOTTE	0	125	-	0	111	-
AUSTRALIA	798 991	901 503	12,83	2 204 500	2 520 755	14,35
NEW ZEALAND	27 044	29 326	8,44	150 996	162 058	7,33
GUAM	10	240	2 300,00	28	273	884,94
PALAU	312	0	-100,00	1 901	0	-100,00
NEW CALEDONIA	1 812	2 209	21,89	3 946	6 919	75,34
NORTHERN MARIANA ISLANDS	657	200	-69,57	7 605	2 466	-67,57
SAINT VINCENT AND THE GRENADINES	0	480	-	0	5 781	-
VANUATU	1 815	858	-52,73	5 534	5 998	8,38
WALLIS AND FUTUNA ISLANDS	125	0	-100,00	880	0	-100,00
COOK ISLANDS	0	1 441	-	0	6 108	-
FIJI	13 497	9 231	-31,60	111 733	110 611	-1,00
KIRIBATI	779	264	-66,11	2 800	600	-78,57
EAST TIMOR	13 108	3 517	-73,17	28 025	3 897	-86,10
UNITED STATES	2 675 797	2 737 053	2,29	16 835 171	22 722 316	34,97
CANADA	91 666	73 867	-19,42	556 465	463 975	-16,62
MEXICO	35 502	25 169	-29,10	195 567	157 865	-19,28
GUATEMALA	2 368	3 645	53,94	11 700	15 759	34,69
PANAMA	4 050	2 248	-44,48	14 891	11 428	-23,25
CUBA	0	1 456	-	0	7 708	-
SURINAME	20	0	-100,00	88	0	-100,00
CHILE	39 705	18 497	-53,41	185 503	140 001	-24,53
VENEZUELA	379	1 241	227,68	2 605	15 462	493,61
ARGENTINA	20 613	20 303	-1,51	104 075	122 923	18,11
BRAZIL	13 014	12 553	-3,54	54 971	47 571	-13,46
COLOMBIA	29 705	14 420	-51,45	99 293	86 194	-13,19
BOLIVIA	2 606	0	-100,00	9 499	0	-100,00
URUGUAY	8 215	2 724	-66,84	32 652	17 656	-45,92
ECUADOR	1 916	2 376	24,01	3 975	12 843	223,07
PERU	22 658	6 025	-73,41	95 359	38 819	-59,29
TRINIDAD AND TOBAGO	0	7	-	0	44	-
BAHAMAS	0	131	-	0	1 252	-
JAMAICA	694	1 736	150,14	1 544	14 069	811,02
PUERTO RICO	1 971	0	-100,00	8 198	0	-100,00
BELIZE	500	895	79,00	368	7 495	1 935,61
DOMINICAN REPUBLIC	945	2 575	172,42	947	22 227	2 248,35
COSTA RICA	6 664	2 386	-64,20	13 540	11 433	-15,57
HAITI	0	267	-	0	844	-
BARBADOS	0	269	-	0	1 380	-
ANTIGUA AND BARBUDA	0	24	-	0	333	-
ARUBA	0	726	-	0	2 744	-
CAPE VERDE	399	132	-66,82	913	223	-75,55
DOMINICA	307	0	-100,00	328	0	-100,00
FRENCH GUIANA	1 249	537	-57,01	3 382	2 654	-21,54
FRENCH POLYNESIA	2 170	1 532	-29,41	11 489	9 794	-14,75
MARTINIQUE	5 319	7 515	41,28	15 267	14 682	-3,83
NETHERLANDS ANTILLES	3 702	4 504	21,65	17 811	12 163	-31,71
SAINT LUCIA	288	180	-37,50	1 826	1 078	-40,96
GUADELOUPE	9 602	12 049	25,49	38 946	49 261	26,49
VIRGIN ISLANDS (BRITISH)	10	129	1 190,00	43	681	1 498,97
U.S. VIRGIN ISLANDS	412	630	52,86	4 866	2 363	-51,44
UNITED KINGDOM	690 456	439 918	-36,29	3 317 274	1 952 536	-41,14
NETHERLANDS	915 332	540 386	-40,96	3 428 061	1 546 796	-54,88
FRANCE	296 354	292 503	-1,30	1 148 372	1 372 322	19,50
GERMANY, FED. REP. OF	1 113 754	921 918	-17,22	5 232 848	4 812 834	-8,03
AUSTRIA	31 547	26 150	-17,11	168 567	161 803	-4,01
BELGIUM	379 597	353 999	-6,74	1 912 460	1 838 568	-3,86
SWITZERLAND	2 728	7 527	175,88	17 837	24 485	37,27
DENMARK	445 989	375 516	-15,80	4 175 511	3 518 076	-15,75
NORWAY	11 216	4 844	-56,81	48 231	52 754	9,38
SWEDEN	338 269	279 091	-17,49	1 737 023	1 427 952	-17,79
FINLAND	40 196	44 426	10,52	181 113	311 223	71,84
IRELAND	601	2 622	335,98	2 317	19 459	739,97
ITALY	583 602	386 479	-33,78	3 363 993	2 320 825	-31,01
SPAIN	283 476	322 271	13,69	1 480 198	1 635 476	10,49
PORTUGAL	27 941	16 538	-40,81	145 342	90 552	-37,70
ICELAND	432	272	-37,04	978	1 051	7,49
GREECE	77 516	66 515	-14,19	243 945	252 011	3,31
HUNGARY	448	777	73,44	1 609	3 139	95,01

TABEL 6. PERKEMBANGAN EKSPOR INDONESIA MENURUT KOMODITI DAN NEGARA TUJUAN  
JANUARI-JUNI 2017 DAN 2018

KOMODITI / NEGARA TUJUAN	BERAT BERSIH (KG)		PERUB	NILAI FOB (US \$)		PERUB
	JAN-JUN 2017	JAN-JUN 2018	%	JAN-JUN 2017	JAN-JUN 2018	%
	(1)	(2)	(3)	(4)	(5)	(6)
POLAND	223 665	143 975	-35,63	719 877	509 142	-29,27
ROMANIA	52 105	67 452	29,45	234 909	241 146	2,66
BULGARIA	41 937	37 478	-10,63	108 724	85 257	-21,58
ALBANIA	3 206	589	-81,63	16 816	1 864	-88,91
BELARUS	4 572	0	-100,00	19 147	0	-100,00
KAZAKHSTAN	3 557	2 550	-28,31	19 138	5 735	-70,03
KYRGYZSTAN	3 605	0	-100,00	14 410	0	-100,00
UKRAINE	51 405	24 082	-53,15	233 516	96 659	-58,61
LITHUANIA	32 104	35 800	11,51	103 263	129 926	25,82
LATVIA	44 101	88 066	99,69	179 548	369 594	105,85
ESTONIA	8 479	1 535	-81,89	35 365	9 266	-73,80
GEORGIA	7 300	8 440	15,62	48 622	25 079	-48,42
CROATIA	12 483	3 641	-70,83	20 463	6 240	-69,51
MALTA	42	896	2 034,29	290	9 754	3 261,59
SLOVAKIA	1 410	4 130	192,87	2 102	13 571	545,77
SLOVENIA	3 487	6 444	84,78	15 143	23 554	55,54
CZECH REPUBLIC	11 207	2 938	-73,78	42 691	1 854	-95,66
RUSSIA FEDERATION	588 661	703 328	19,48	1 977 267	2 437 287	23,27
SERBIA	180	0	-100,00	208	0	-100,00
MONTENEGRO	3 080	3 287	6,72	6 843	5 650	-17,43
<b>FURNITUR DARI LOGAM</b>	<b>6 834 179</b>	<b>5 772 537</b>	<b>-15,53</b>	<b>47 179 404</b>	<b>43 604 261</b>	<b>-7,58</b>
JAPAN	554 912	333 816	-39,84	2 661 935	1 742 806	-34,53
HONG KONG	14 865	14 919	0,37	126 506	139 421	10,21
KOREA, REPUBLIC OF	27 087	35 408	30,72	169 568	246 410	45,32
TAIWAN	39 242	22 877	-41,70	164 297	109 335	-33,45
CHINA	14 000	29 932	113,80	93 375	213 139	128,26
MACAU	1 535	0	-100,00	26 603	0	-100,00
PAPUA NEW GUINEA	1 498	2 526	68,59	22 630	13 206	-41,64
THAILAND	32 935	32 054	-2,68	307 619	355 760	15,65
SINGAPORE	961 930	343 771	-64,26	2 882 214	1 288 451	-55,30
PHILIPPINES	8 504	36 591	330,29	44 243	318 379	619,62
MALAYSIA	86 620	47 391	-45,29	400 443	288 530	-27,95
MYANMAR	7 041	3 233	-54,08	50 590	11 716	-76,84
CAMBODIA	0	538	-	0	7 212	-
BRUNEI DARUSSALAM	3 938	2 200	-44,13	42 300	5 454	-87,11
VIET NAM	19 781	2 155	-89,10	76 218	15 149	-80,12
MALDIVES	5 228	23 271	345,16	21 515	244 356	1 035,73
INDIA	7 558	13 164	74,16	21 061	72 349	243,52
PAKISTAN	0	3 600	-	0	2 130	-
SRI LANKA	6 406	2 477	-61,33	47 399	31 111	-34,36
IRAQ	72	0	-100,00	480	0	-100,00
IRAN (ISLAMIC REPUBLIC OF)	5 036	443	-91,21	65 132	4 698	-92,79
SAUDI ARABIA	14 192	17 729	24,92	88 506	188 876	113,41
ISRAEL	32 646	14 065	-56,92	148 033	123 327	-16,69
KUWAIT	11 189	6 039	-46,03	43 788	29 842	-31,85
JORDAN	3 896	6 858	76,02	33 887	90 686	167,61
LEBANON	8 679	10 298	18,65	98 701	102 314	3,66
OMAN	1 148	26 790	2 233,65	10 100	63 624	529,95
TURKEY	28 811	33 758	17,17	241 096	328 097	36,09
UNITED ARAB EMIRATES	53 396	51 606	-3,35	358 749	398 052	10,96
QATAR	3 502	19 367	453,09	37 034	233 148	529,56
BAHRAIN	149	1 953	1 209,06	5 776	11 253	94,81
CYPRUS	7 306	9 110	24,69	47 779	52 422	9,72
EGYPT	80	6 893	8 516,46	1 410	85 503	5 964,04
MOROCCO	1 964	864	-55,99	18 390	6 530	-64,49
TUNISIA	7 252	13 504	86,21	101 001	148 823	47,35
ALGERIA	1 421	1 303	-8,30	21 331	22 086	3,54
SUDAN	0	90	-	0	750	-
NAMIBIA	336	0	-100,00	1 008	0	-100,00
ETHIOPIA	0	5 705	-	0	64 246	-
KENYA	0	164	-	0	560	-
REUNION	3 880	4 878	25,71	23 651	28 806	21,79
TOGO	0	141	-	0	80	-
GHANA	4 727	0	-100,00	13 855	0	-100,00
GUINEA	425	0	-100,00	821	0	-100,00
ANGOLA	1 080	3 961	266,71	10 080	41 437	311,08
CONGO	44	0	-100,00	1 352	0	-100,00
NIGERIA	1 041	1 125	8,10	22 934	15 279	-33,38
GABON	2 398	448	-81,33	29 096	5 733	-80,30
COTE D'IVOIRE	12 149	0	-100,00	160 625	0	-100,00
SENEGAL	1 792	0	-100,00	24 445	0	-100,00
MAURITANIA	0	20	-	0	45	-
SEYCHELLES	308	1 377	347,72	2 710	22 290	722,51
SOUTH AFRICA	17 740	34 633	95,22	144 820	271 856	87,72
MAURITIUS	16 570	13 165	-20,55	96 585	121 908	26,22
AUSTRALIA	510 184	536 983	5,25	3 127 045	3 350 199	7,14
NEW ZEALAND	70 534	51 457	-27,05	421 395	367 880	-12,70
MICRONESIA, FED. STATES OF	60	0	-100,00	1 015	0	-100,00
GUAM	4	0	-100,00	700	0	-100,00
NEW CALEDONIA	4 241	1 364	-67,85	52 702	13 224	-74,91
NORTHERN MARIANA ISLANDS	56	0	-100,00	1 236	0	-100,00
VANUATU	252	420	66,67	2 340	2 510	7,27
FUJI	1 290	2 731	111,65	11 685	42 488	263,61
SAMOA	0	662	-	0	5 069	-
EAST TIMOR	116 637	73 089	-37,34	152 856	99 963	-34,60
UNITED STATES	1 456 345	1 317 584	-9,53	13 943 322	11 232 770	-19,44

**TABEL 6. PERKEMBANGAN EKSPOR INDONESIA MENURUT KOMODITI DAN NEGARA TUJUAN  
JANUARI-JUNI 2017 DAN 2018**

KOMODITI / NEGARA TUJUAN	BERAT BERSIH (KG)		PERUB	NILAI FOB (US \$)		PERUB
	JAN-JUN 2017	JAN-JUN 2018	%	JAN-JUN 2017	JAN-JUN 2018	%
	(1)	(2)	(3)	(4)	(5)	(6)
CANADA	50 582	51 695	2,20	537 571	497 954	-7,37
MEXICO	50 258	53 998	7,44	473 589	586 062	23,75
GUATEMALA	0	233	-	0	2 100	-
PANAMA	2 537	3 433	35,31	34 352	43 993	28,07
CUBA	1 214	2 562	111,01	9 504	35 000	268,27
CHILE	8 217	8 323	1,29	64 045	73 657	15,01
ARGENTINA	3 745	3 422	-8,63	12 398	17 737	43,06
BRAZIL	1 491	1 141	-23,52	19 609	6 065	-69,07
COLOMBIA	4 117	4 402	6,91	52 986	60 762	14,68
BOLIVIA	102	0	-100,00	540	0	-100,00
URUGUAY	1 903	1 144	-39,89	3 094	8 384	170,98
ECUADOR	295	1 480	401,56	3 929	13 239	236,96
PERU	438	3 409	678,70	2 576	36 421	1 313,70
BAHAMAS	0	16	-	0	688	-
JAMAICA	8 201	11 908	45,21	93 735	184 095	96,40
PUERTO RICO	145	100	-31,03	945	330	-65,08
DOMINICAN REPUBLIC	6 358	19 535	207,24	78 344	273 083	248,57
COSTA RICA	196	18 440	9 287,77	3 170	210 108	6 528,02
HAITI	840	0	-100,00	51	0	-100,00
BARBADOS	0	754	-	0	11 385	-
ANTIGUA AND BARBUDA	219	0	-100,00	3 731	0	-100,00
ARUBA	1 898	2 965	56,22	6 915	27 593	299,03
FRENCH GUIANA	0	438	-	0	973	-
FRENCH POLYNESIA	10 639	3 663	-65,57	37 899	32 594	-14,00
MARTINIQUE	1 737	4 116	136,93	23 156	38 290	65,36
NETHERLANDS ANTILLES	792	1 013	27,94	5 844	9 795	67,61
GUADELOUPE	1 209	2 334	93,10	15 420	37 081	140,47
VIRGIN ISLANDS (BRITISH)	0	612	-	0	9 659	-
U.S. VIRGIN ISLANDS	231	697	201,07	2 822	5 705	102,16
UNITED KINGDOM	304 986	194 091	-36,36	2 295 342	1 823 259	-20,57
NETHERLANDS	647 168	664 321	2,65	4 003 849	4 643 352	15,97
FRANCE	162 581	188 413	15,89	929 414	1 157 763	24,57
GERMANY, FED. REP. OF	314 770	300 239	-4,62	3 241 052	2 861 711	-11,70
AUSTRIA	2 600	1 091	-58,04	4 711	7 303	55,03
BELGIUM	245 398	375 354	52,96	1 976 141	2 885 326	46,01
SWITZERLAND	774	8 242	964,27	4 119	31 112	655,29
DENMARK	255 104	115 952	-54,55	2 278 975	1 014 728	-55,47
NORWAY	36 333	12 102	-66,69	285 570	115 113	-59,69
SWEDEN	62 751	72 733	15,91	281 895	346 247	22,83
FINLAND	5 536	4 666	-15,73	63 229	14 928	-76,39
IRELAND	3 066	1 110	-63,79	24 855	5 219	-79,00
ITALY	111 366	56 731	-49,06	738 292	702 347	-4,87
SPAIN	185 499	232 318	25,24	1 425 235	2 081 704	46,06
PORTUGAL	10 166	3 830	-62,33	63 676	27 957	-56,09
ICELAND	0	230	-	0	1 212	-
GREECE	49 292	57 821	17,30	319 498	392 883	22,97
HUNGARY	215	0	-100,00	469	0	-100,00
POLAND	11 715	5 710	-51,26	68 199	22 132	-67,55
ROMANIA	2 392	824	-65,55	29 162	3 040	-89,58
BULGARIA	1 265	307	-75,76	11 505	1 072	-90,68
ALBANIA	0	5 695	-	0	21 904	-
KAZAKHSTAN	0	6 667	-	0	15 625	-
UKRAINE	7 578	5 794	-23,54	38 426	63 935	66,38
LITHUANIA	1 466	0	-100,00	20 946	0	-100,00
LATVIA	30 182	17 727	-41,27	414 291	251 304	-39,34
ESTONIA	1 005	322	-67,96	3 900	2 487	-36,23
GEORGIA	0	301	-	0	3 550	-
CROATIA	0	6 848	-	0	63 069	-
MALTA	0	553	-	0	4 883	-
SLOVENIA	6 684	4 964	-25,73	49 205	41 437	-15,79
CZECH REPUBLIC	148	0	-100,00	1 157	0	-100,00
RUSSIA FEDERATION	20 858	4 914	-76,44	394 078	91 259	-76,84
MONTENEGRO	0	333	-	0	2 359	-
<b>FURNITUR DARI PLASTIK</b>	<b>7 812 389</b>	<b>8 501 520</b>	<b>8,82</b>	<b>31 196 591</b>	<b>36 415 181</b>	<b>16,73</b>
JAPAN	1 754 437	1 459 700	-16,80	4 331 334	3 549 778	-18,04
HONG KONG	10 624	21 246	99,99	48 632	100 534	106,73
KOREA, REPUBLIC OF	259 020	245 615	-5,18	423 266	540 330	27,66
TAIWAN	62 473	90 805	45,35	54 267	105 107	93,68
CHINA	1 448 213	2 394 749	65,36	2 411 386	5 948 927	146,70
MACAU	0	80	-	0	2 768	-
PAPUA NEW GUINEA	4 340	105	-97,57	16 084	1 234	-92,33
THAILAND	17 254	16 279	-5,65	120 710	132 843	10,05
SINGAPORE	30 721	25 377	-17,40	195 948	124 192	-36,62
PHILIPPINES	6 023	2 556	-57,56	11 212	9 613	-14,26
MALAYSIA	757 154	217 216	-71,31	2 474 066	617 045	-75,06
BRUNEI DARUSSALAM	0	53	-	0	174	-
VIET NAM	21 438	785	-96,34	132 668	8 220	-93,80
MALDIVES	17 168	10 756	-37,35	94 749	113 325	19,60
INDIA	14 763	21 733	47,22	75 072	52 941	-29,48
PAKISTAN	108	2 719	2 417,47	552	2 169	292,92
SRI LANKA	6 145	2 379	-61,29	24 555	10 749	-56,22
IRAN (ISLAMIC REPUBLIC OF)	0	2 632	-	0	19 012	-
SAUDI ARABIA	24 811	8 391	-66,18	64 721	44 406	-31,39
ISRAEL	25 326	7 638	-69,84	80 602	17 987	-77,68
KUWAIT	560	2 490	344,60	3 430	2 726	-20,52
JORDAN	0	126	-	0	1 078	-

TABEL 6. PERKEMBANGAN EKSPOR INDONESIA MENURUT KOMODITI DAN NEGARA TUJUAN  
JANUARI-JUNI 2017 DAN 2018

KOMODITI / NEGARA TUJUAN	BERAT BERSIH (KG)		PERUB	NILAI FOB (US \$)		PERUB
	JAN-JUN 2017	JAN-JUN 2018	%	JAN-JUN 2017	JAN-JUN 2018	%
	(1)	(2)	(3)	(4)	(5)	(6)
LEBANON	3 190	45 443	1 324,63	40 878	41 397	1,27
OMAN	3 111	2 441	-21,54	28 284	1 100	-96,11
TURKEY	61 476	113 019	83,84	274 646	745 055	171,28
UNITED ARAB EMIRATES	40 188	65 046	61,85	446 219	545 940	22,35
QATAR	104	2 328	2 130,00	916	17 138	1 770,98
BAHRAIN	0	2 732	-	0	9 620	-
CYPRUS	3 167	19 507	515,90	15 168	67 785	346,91
EGYPT	3 370	0	-100,00	40 462	0	-100,00
MOROCCO	1 001	5 317	431,17	5 004	3 865	-22,77
TUNISIA	553	0	-100,00	3 158	0	-100,00
SUDAN	0	135	-	0	105	-
KENYA	16 193	0	-100,00	46 597	0	-100,00
REUNION	4 300	3 127	-27,27	24 119	49 092	103,54
TOGO	65	4	-93,87	720	19	-97,40
GHANA	2 670	1 358	-49,15	9 994	7 335	-26,60
CAMEROON	21	0	-100,00	46	0	-100,00
NIGERIA	246	944	283,74	278	3 255	1 072,86
MAURITANIA	0	3	-	0	4	-
MALI	0	823	-	0	207	-
BENIN	0	4 500	-	0	2 200	-
SEYCHELLES	1 875	5 692	203,57	14 490	87 982	507,19
DJIBOUTI	4 939	440	-91,09	31 290	2 364	-92,44
SOUTH AFRICA	13 049	10 727	-17,79	131 198	98 426	-24,98
MAURITIUS	6 658	3 144	-52,79	32 617	13 223	-59,46
AUSTRALIA	167 048	166 379	-0,40	980 869	852 793	-13,06
NEW ZEALAND	11 925	37 516	214,61	100 873	191 212	89,56
PALAU	337	0	-100,00	5 020	0	-100,00
NEW CALEDONIA	2 618	2 187	-16,48	11 452	4 234	-63,03
NORTHERN MARIANA ISLANDS	180	0	-100,00	1 960	0	-100,00
VANUATU	445	0	-100,00	940	0	-100,00
COOK ISLANDS	1 746	460	-73,65	9 709	6 624	-31,77
FUJI	18 146	10 141	-44,12	83 700	47 327	-43,46
KIRIBATI	675	0	-100,00	600	0	-100,00
EAST TIMOR	175 298	181 199	3,37	167 871	134 565	-19,84
UNITED STATES	718 193	737 089	2,63	5 521 790	6 665 824	20,72
CANADA	58 654	30 474	-48,04	420 029	158 271	-62,32
MEXICO	3 413	4 808	40,88	27 005	20 984	-22,30
GUATEMALA	2 000	0	-100,00	12 054	0	-100,00
CHILE	1 943	1 543	-20,60	19 119	18 210	-4,76
ARGENTINA	0	755	-	0	5 424	-
BRAZIL	651	491	-24,54	1 535	3 520	129,29
COLOMBIA	28	14 103	50 269,61	196	24 787	12 546,48
PERU	1 248	113	-90,95	14 400	994	-93,10
TRINIDAD AND TOBAGO	0	8	-	0	370	-
JAMAICA	1 258	596	-52,61	18 714	2 445	-86,93
DOMINICAN REPUBLIC	3 349	550	-83,58	18 673	290	-98,45
COSTA RICA	2 624	4 712	79,59	11 271	27 512	144,09
BARBADOS	562	500	-10,97	6 390	2 390	-62,59
ARUBA	180	227	26,11	925	2 125	129,73
CAPE VERDE	0	4 288	-	0	41 003	-
FRENCH POLYNESIA	3 534	20 152	470,30	45 081	81 217	80,16
MARTINIQUE	200	200	0,00	49	557	1 044,65
NETHERLANDS ANTILLES	106	0	-100,00	340	0	-100,00
SAINT LUCIA	0	1 265	-	0	10 280	-
TURKS AND CAICOS ISLANDS	0	600	-	0	6 263	-
GUADELOUPE	2 562	357	-86,08	15 252	4 416	-71,05
VIRGIN ISLANDS (BRITISH)	155	1 045	574,19	992	6 421	547,57
UNITED KINGDOM	332 091	363 425	9,44	2 041 667	1 994 783	-2,30
NETHERLANDS	323 743	483 905	49,47	2 735 850	3 986 700	45,72
FRANCE	119 491	172 519	44,38	381 430	623 567	63,48
GERMANY, FED. REP. OF	387 533	425 521	9,80	2 173 886	2 703 495	24,36
AUSTRIA	23 049	25 953	12,60	72 933	69 123	-5,22
BELGIUM	137 694	250 269	81,76	981 757	1 625 582	65,58
SWITZERLAND	4 723	1 557	-67,03	9 769	11 608	18,83
DENMARK	13 491	9 839	-27,07	89 871	75 312	-16,20
NORWAY	68 613	36 120	-47,36	547 672	321 497	-41,30
SWEDEN	129 711	133 100	2,61	660 531	769 747	16,53
FINLAND	7 217	808	-88,80	71 372	6 771	-90,51
IRELAND	1 866	1 616	-13,36	22 659	11 323	-50,03
ITALY	208 236	198 211	-4,81	905 658	994 362	9,79
SPAIN	132 370	166 649	25,90	688 873	1 025 338	48,84
PORTUGAL	6 052	8 007	32,31	57 854	80 043	38,35
ICELAND	0	2 517	-	0	25 903	-
GREECE	690	11 594	1 580,95	4 731	84 385	1 683,51
HUNGARY	0	3 213	-	0	27 419	-
POLAND	57 233	66 562	16,30	163 824	162 608	-0,74
ROMANIA	6 713	5 336	-20,51	66 084	32 436	-50,92
BULGARIA	3 145	18	-99,44	6 596	220	-96,66
UKRAINE	13 374	12 338	-7,75	146 181	134 103	-8,26
LITHUANIA	120	0	-100,00	8	0	-100,00
LATVIA	0	2 135	-	0	21 007	-
ESTONIA	0	29 663	-	0	53 795	-
CROATIA	460	1 338	190,78	4 333	11 278	160,27
MALTA	1 482	150	-89,88	15 411	44	-99,71
SLOVAKIA	0	45	-	0	279	-
SLOVENIA	2 163	1 832	-15,32	19 518	16 273	-16,63
CZECH REPUBLIC	450	366	-18,67	720	1 119	55,45



TABEL 6. PERKEMBANGAN EKSPOR INDONESIA MENURUT KOMODITI DAN NEGARA TUJUAN  
JANUARI-JUNI 2017 DAN 2018

KOMODITI / NEGARA TUJUAN	BERAT BERSIH (KG)		PERUB	NILAI FOB (US \$)		PERUB
	JAN-JUN 2017	JAN-JUN 2018	%	JAN-JUN 2017	JAN-JUN 2018	%
(1)	(2)	(3)	(4)	(5)	(6)	(7)
RUSSIA FEDERATION	24 849	44 998	81,09	121 259	123 734	2,04
<b>FURNITUR LAINNYA</b>	<b>6 477 594</b>	<b>7 729 257</b>	<b>19,32</b>	<b>30 886 129</b>	<b>32 067 490</b>	<b>3,82</b>
JAPAN	237 753	170 082	-28,46	1 359 861	770 617	-43,33
HONG KONG	2 416	1 475	-38,96	39 256	11 038	-71,88
KOREA, REPUBLIC OF	4 802	4 767	-0,72	36 730	27 812	-24,28
TAIWAN	10 339	36 248	250,60	67 871	149 847	120,78
CHINA	885 209	825 367	-6,76	1 351 723	1 947 688	44,09
PAPUA NEW GUINEA	2 170	2 019	-6,94	7 766	8 885	14,41
THAILAND	586 033	1 549 007	164,32	2 677 319	5 689 732	112,52
SINGAPORE	877 050	1 321 392	50,66	2 831 005	4 377 953	54,64
PHILIPPINES	412 498	15 247	-96,30	2 284 302	94 895	-95,85
MALAYSIA	1 092 949	1 715 630	56,97	3 508 137	3 159 277	-9,94
BRUNEI DARUSSALAM	1 977	682	-65,51	5 616	1 257	-77,62
NEPAL	896	257	-71,28	6 361	1 900	-70,13
VIET NAM	31 062	22 301	-28,20	242 698	220 843	-9,00
MALDIVES	26 703	27 091	1,46	67 445	105 160	55,92
INDIA	72 122	9 927	-86,24	1 166 740	103 513	-91,13
PAKISTAN	348 586	469 211	34,60	2 519 377	3 475 512	37,95
BANGLADESH	16	0	-100,00	194	0	-100,00
SRI LANKA	182	967	431,32	149	5 325	3 477,67
SAUDI ARABIA	2 618	197	-92,48	35 993	731	-97,97
ISRAEL	904	5	-99,45	2 501	50	-98,00
KUWAIT	0	1 891	-	0	7 271	-
LEBANON	199	39	-80,43	4 730	344	-92,73
OMAN	18	55	205,56	415	279	-32,82
TURKEY	14 694	2 659	-81,90	57 624	18 161	-68,48
UNITED ARAB EMIRATES	318	2 203	592,19	596	19 901	3 237,59
QATAR	467	3 957	747,41	280	20 596	7 255,88
CYPRUS	749	42	-94,33	7 257	703	-90,31
ALGERIA	0	455	-	0	1 820	-
SUDAN	289	1 003	247,02	1 061	9 870	830,25
TANZANIA, UNITED REP. OF	278	655	135,78	732	759	3,75
MADAGASCAR	444	0	-100,00	1 015	0	-100,00
KENYA	316	753	138,14	4 724	2 568	-45,64
REUNION	1 669	1 164	-30,26	4 211	7 219	71,42
TOGO	18	9 593	53 194,44	38	2 275	5 967,36
GUINEA	886	232	-73,81	8 083	100	-98,76
ANGOLA	90	120	33,33	274	556	102,43
CAMEROON	50	0	-100,00	18	0	-100,00
NIGERIA	1 065	801	-24,79	2 911	2 390	-17,89
GABON	255	0	-100,00	386	0	-100,00
COTE D'IVOIRE	16	0	-100,00	11	0	-100,00
SEYCHELLES	2 596	2 050	-21,03	4 028	7 120	76,74
SOUTH AFRICA	960	64	-93,36	12 646	1 032	-91,84
MAURITIUS	904	215	-76,22	3 667	3 204	-12,64
MAYOTTE	0	2	-	0	150	-
AUSTRALIA	38 815	39 285	1,21	355 691	299 573	-15,78
NEW ZEALAND	7 149	982	-86,26	107 078	9 152	-91,45
GUAM	3 625	3 754	3,56	16 783	16 675	-0,64
NEW CALEDONIA	1 984	841	-57,64	9 635	3 872	-59,82
NORTHERN MARIANA ISLANDS	519	0	-100,00	2 778	0	-100,00
SAINT VINCENT AND THE GRENADINES	4	0	-100,00	24	0	-100,00
VANUATU	352	168	-52,27	3 259	5 743	76,22
WALLIS AND FUTUNA ISLANDS	163	0	-100,00	316	0	-100,00
COOK ISLANDS	439	3 011	585,88	9 903	8 311	-16,07
FIJI	962	1 456	51,35	2 827	6 547	131,59
KIRIBATI	22	90	309,09	100	200	100,00
PITCAIRN	0	6	-	0	31	-
EAST TIMOR	484 142	427 901	-11,62	737 130	661 408	-10,27
UNITED STATES	873 023	543 150	-37,79	2 329 029	2 184 092	-6,22
CANADA	982	3 359	241,90	4 902	52 287	966,56
MEXICO	3 069	6 403	108,59	11 493	52 748	358,97
GUATEMALA	79	0	-100,00	1 152	0	-100,00
HONDURAS	0	184	-	0	2 864	-
CHILE	92	918	902,73	999	3 009	201,27
BRAZIL	1 888	249	-86,81	25 668	4 590	-82,12
COLOMBIA	892	17	-98,09	5 740	114	-98,01
BOLIVIA	143	0	-100,00	2 133	0	-100,00
URUGUAY	0	248	-	0	502	-
PERU	71	0	-100,00	1 067	0	-100,00
JAMAICA	0	55	-	0	195	-
BELIZE	0	1 121	-	0	9 382	-
DOMINICAN REPUBLIC	897	0	-100,00	896	0	-100,00
COSTA RICA	67	126	87,30	475	4 026	747,55
ARUBA	0	61	-	0	1 406	-
CAYMAN ISLANDS	0	20	-	0	28	-
FRENCH GUIANA	0	1 044	-	0	18 952	-
FRENCH POLYNESIA	2 993	6 106	104,00	18 376	16 230	-11,68
MARTINIQUE	942	14	-98,51	4 965	74	-98,51
NETHERLANDS ANTILLES	165	976	491,52	1 895	1 649	-12,98
GUADELOUPE	2 268	4 115	81,44	17 125	17 108	-0,10
VIRGIN ISLANDS (BRITISH)	37	600	1 521,62	2 234	4 518	102,26
U.S. VIRGIN ISLANDS	0	40	-	0	142	-
UNITED KINGDOM	217 307	174 512	-19,69	6 682 370	5 196 090	-22,24
NETHERLANDS	24 502	104 404	326,10	135 988	610 749	349,12
FRANCE	21 088	15 491	-26,54	100 832	156 970	55,68

TABEL 6. PERKEMBANGAN EKSPOR INDONESIA MENURUT KOMODITI DAN NEGARA TUJUAN  
JANUARI-JUNI 2017 DAN 2018

KOMODITI / NEGARA TUJUAN	BERAT BERSIH (KG)		PERUB	NILAI FOB (US \$)		PERUB
	JAN-JUN 2017	JAN-JUN 2018	%	JAN-JUN 2017	JAN-JUN 2018	%
(1)	(2)	(3)	(4)	(5)	(6)	(7)
GERMANY, FED. REP. OF	69 206	79 127	14,34	1 084 224	1 309 690	20,80
AUSTRIA	720	2 202	205,86	2 239	34 350	1 434,08
BELGIUM	6 557	844	-87,13	61 745	9 943	-83,90
SWITZERLAND	719	82	-88,60	4 453	194	-95,65
DENMARK	21 625	37 885	75,19	431 121	602 701	39,80
NORWAY	136	1 621	1 092,61	714	18 052	2 428,56
SWEDEN	700	2 685	283,85	3 116	27 378	778,62
FINLAND	90	14	-84,86	204	45	-77,94
ITALY	8 494	12 936	52,30	35 205	103 638	194,39
SPAIN	26 056	32 876	26,18	193 383	238 289	23,22
PORTUGAL	847	2 283	169,53	5 365	5 301	-1,19
ICELAND	0	890	-	0	4 803	-
GREECE	6 227	6 714	7,82	31 983	38 892	21,60
HUNGARY	230	0	-100,00	528	0	-100,00
POLAND	16 690	133	-99,20	63 550	1 920	-96,98
ROMANIA	1 505	0	-100,00	8 442	0	-100,00
BULGARIA	0	157	-	0	593	-
ALBANIA	304	0	-100,00	2 076	0	-100,00
UKRAINE	0	157	-	0	390	-
LITHUANIA	106	95	-9,93	2 075	2 022	-2,57
LATVIA	795	890	11,94	2 382	4 803	101,59
CROATIA	825	180	-78,18	6 015	2 505	-58,35
MALTA	106	0	-100,00	497	0	-100,00
SLOVAKIA	0	167	-	0	2 471	-
SLOVENIA	6	2	-64,89	88	80	-9,05
CZECH REPUBLIC	4 384	6 413	46,28	27 388	48 000	75,26
RUSSIA FEDERATION	0	300	-	0	2 996	-
SERBIA	0	71	-	0	845	-
MONTENEGRO	20	0	-100,00	724	0	-100,00
<b>BARANG PERHIASAN DAN BARANG BERHAR</b>	<b>475 785</b>	<b>518 806</b>	<b>9,04</b>	<b>1 582 529 767</b>	<b>1 138 048 746</b>	<b>-28,09</b>
JAPAN	7 212	6 728	-6,71	3 120 131	1 849 073	-40,74
HONG KONG	35 395	42 599	20,35	219 950 740	222 101 458	0,98
KOREA, REPUBLIC OF	1 334	883	-33,84	1 407 028	1 552 484	10,34
TAIWAN	130	20	-84,62	2 204	204	-90,76
CHINA	47 461	63 603	34,01	2 406 923	2 184 263	-9,25
PAPUA NEW GUINEA	3	95	3 075,67	14	755	5 227,35
THAILAND	14 114	6 744	-52,22	2 936 441	2 332 241	-20,58
SINGAPORE	57 112	64 479	12,90	457 375 671	429 161 399	-6,17
PHILIPPINES	162	257	58,77	15 246	2 765	-81,86
MALAYSIA	749	191	-74,44	66 461	57 328	-13,74
BRUNEI DARUSSALAM	50	40	-20,00	15	92	516,60
VIET NAM	96	58	-39,32	1 322 775	1 893 898	43,18
MALDIVES	818	221	-72,98	23 929	7 479	-68,75
INDIA	608	26 887	4 321,36	44 929	1 510 157	3 261,19
SRI LANKA	100	0	-100,00	1 750	0	-100,00
IRAN (ISLAMIC REPUBLIC OF)	232	310	33,40	2 569	5 318	106,98
SAUDI ARABIA	35	70	99,91	28 051	356	-98,73
ISRAEL	10	63	530,00	38	373	869,92
KUWAIT	3	575	19 066,67	630	368	-41,62
LEBANON	33	4	-87,80	2 310	35	-98,50
TURKEY	1 833	346	-81,11	690 043	855 568	23,99
UNITED ARAB EMIRATES	2 288	2 881	25,95	63 206 163	30 380 492	-51,93
QATAR	0	9	-	0	299 996	-
BAHRAIN	10	0	-100,00	28	0	-100,00
CYPRUS	1 744	1 256	-27,99	202 954	235 847	16,21
MOROCCO	939	190	-79,73	60 079	31 999	-46,74
TANZANIA, UNITED REP. OF	1	176	17 500,00	25	444	1 674,12
MADAGASCAR	417	0	-100,00	951	0	-100,00
KENYA	126	8	-93,65	243	163	-32,96
REUNION	1 527	1 196	-21,68	13 649	15 408	12,89
GHANA	10	0	-100,00	65	0	-100,00
CAMEROON	0	2	-	0	60	-
GABON	28	55	96,43	19	185	883,77
SEYCHELLES	25	173	592,00	100	1 502	1 401,67
SOUTH AFRICA	834	2 310	177,02	12 186	25 179	106,63
ZAMBIA	0	5	-	0	63	-
MAURITIUS	3 231	698	-78,39	22 711	50 867	123,97
MAYOTTE	0	29	-	0	481	-
AUSTRALIA	16 015	11 602	-27,56	4 120 540	3 181 627	-22,79
NEW ZEALAND	1 838	1 622	-11,77	64 968	57 883	-10,91
GUAM	1 671	197	-88,21	14 994	4 398	-70,67
NEW CALEDONIA	1 475	1 123	-23,88	20 235	17 673	-12,66
SAINT VINCENT AND THE GRENADINES	41	142	246,34	1 682	913	-45,74
VANUATU	5 189	32	-99,38	10 350	353	-96,59
COOK ISLANDS	228	121	-46,93	1 781	362	-79,67
FUJI	139	1 897	1 264,75	8 159	42 368	419,25
SAMOA	1	0	-100,00	71	0	-100,00
UNITED STATES	59 070	114 555	93,93	65 090 303	81 762 995	25,61
CANADA	8 038	14 254	77,33	490 554	390 184	-20,46
MEXICO	21 418	23 587	10,13	541 438	770 373	42,28
PANAMA	21	342	1 559,92	41 313	74 732	80,89
CHILE	9 555	3 437	-64,03	46 943	36 485	-22,28
ARGENTINA	0	20	-	0	1 629	-
BRAZIL	1 568	2 251	43,54	11 681	209 794	1 696,07
COLOMBIA	201	0	-100,00	224	0	-100,00
URUGUAY	100	33	-67,00	2 827	405	-85,69

TABEL 6. PERKEMBANGAN EKSPOR INDONESIA MENURUT KOMODITI DAN NEGARA TUJUAN  
JANUARI-JUNI 2017 DAN 2018

KOMODITI / NEGARA TUJUAN	BERAT BERSIH (KG)		PERUB	NILAI FOB (US \$)		PERUB
	JAN-JUN 2017	JAN-JUN 2018	%	JAN-JUN 2017	JAN-JUN 2018	%
(1)	(2)	(3)	(4)	(5)	(6)	(7)
PERU	60	24	-60,00	3 050	153	-95,00
BAHAMAS	990	0	-100,00	440	0	-100,00
JAMAICA	17	156	817,65	1 673	2 345	40,13
PUERTO RICO	386	268	-30,60	8 671	8 405	-3,07
BELIZE	0	505	-	0	4 223	-
DOMINICAN REPUBLIC	611	115	-81,12	7 163	33 276	364,56
COSTA RICA	475	720	51,50	8 468	5 451	-35,64
HAITI	0	21	-	0	102	-
BARBADOS	45	103	128,89	780	417	-46,48
ANTIGUA AND BARBUDA	5	81	1 520,00	528	3 142	495,64
BERMUDA	0	1	-	0	771	-
CAPE VERDE	1	57	5 550,00	67	1 776	2 545,95
FRENCH POLYNESIA	1 010	95	-90,59	6 385	2 965	-53,56
MARTINIQUE	678	407	-39,97	3 756	4 613	22,82
NETHERLANDS ANTILLES	253	224	-11,66	26 522	6 023	-77,29
SAINT LUCIA	289	175	-39,45	17 761	12 331	-30,57
GUADELOUPE	425	1 333	213,55	1 243	8 351	571,59
SAINT KITTS AND NEVIS	15	6	-60,00	2 189	1 171	-46,47
VIRGIN ISLANDS (BRITISH)	2	67	3 250,00	1 204	2 598	115,76
UNITED KINGDOM	12 432	15 473	24,46	1 251 469	1 443 735	15,36
NETHERLANDS	15 649	9 962	-36,34	1 524 195	963 247	-36,80
FRANCE	28 465	21 133	-25,76	1 132 310	1 254 583	10,80
GERMANY, FED. REP. OF	9 692	10 163	4,86	2 680 367	2 820 546	5,23
AUSTRIA	178	137	-22,88	1 788	7 954	344,84
BELGIUM	6 236	3 489	-44,04	115 899	115 913	0,01
SWITZERLAND	20 862	8 196	-60,72	746 188 622	343 116 338	-54,02
LUXEMBOURG	0	1	-	0	181	-
DENMARK	734	784	6,81	385 195	211 314	-45,14
NORWAY	212	319	50,24	3 757	944	-74,87
SWEDEN	386	168	-56,43	12 623	40 352	219,67
FINLAND	242	15	-93,83	15 300	9 112	-40,44
IRELAND	193	198	2,48	3 467	3 942	13,72
ITALY	28 214	12 752	-54,80	4 902 964	5 952 664	21,41
SPAIN	27 816	19 888	-28,50	395 015	423 725	7,27
PORTUGAL	1 583	384	-75,72	40 866	20 615	-49,56
ICELAND	12	912	7 503,00	3 000	2 627	-12,43
GREECE	9 659	8 164	-15,48	160 712	153 171	-4,69
HUNGARY	273	225	-17,58	2 530	1 309	-48,28
POLAND	343	190	-44,67	164 178	159 404	-2,91
ROMANIA	3	7	107,81	8 317	15 518	86,60
BULGARIA	340	160	-52,94	1 980	490	-75,25
LITHUANIA	0	29	-	0	341	-
GEORGIA	1	0	-100,00	10	0	-100,00
CROATIA	165	592	258,79	685	15 049	2 097,09
MALTA	396	1 103	178,23	52 281	88 050	68,42
SLOVAKIA	61	0	-100,00	555	0	-100,00
SLOVENIA	826	55	-93,34	2 853	2 348	-17,69
CZECH REPUBLIC	156	1 265	711,94	1 135	15 878	1 298,74
RUSSIA FEDERATION	135	85	-37,01	2 619	11	-99,59
SERBIA	21	224	966,67	41	801	1 853,89
<b>INSTRUMEN ALAT MUSIK</b>	<b>25 755 686</b>	<b>27 672 311</b>	<b>7,44</b>	<b>257 882 469</b>	<b>271 561 386</b>	<b>5,30</b>
JAPAN	5 266 769	4 668 878	-11,35	48 217 202	45 943 268	-4,72
HONG KONG	71 685	68 184	-4,88	693 653	681 145	-1,80
KOREA, REPUBLIC OF	752 359	871 423	15,83	8 651 679	9 924 911	14,72
TAIWAN	152 839	208 605	36,49	1 294 244	1 486 174	14,83
CHINA	5 935 098	8 399 846	41,53	35 466 863	46 184 557	30,22
PAPUA NEW GUINEA	17	1	-97,06	27	51	88,52
THAILAND	188 367	188 644	0,15	2 227 818	2 044 782	-8,22
SINGAPORE	49 282	72 346	46,80	894 352	916 291	2,45
PHILIPPINES	14 693	16 732	13,87	312 725	321 968	2,96
MALAYSIA	1 050 258	1 179 235	12,28	9 987 639	11 803 397	18,18
MYANMAR	1 754	2 611	48,80	16 757	34 243	104,35
CAMBODIA	0	1 700	-	0	37 637	-
BRUNEI DARUSSALAM	0	503	-	0	7 103	-
NEPAL	680	475	-30,08	12 338	8 897	-27,89
VIET NAM	25 709	81 185	215,78	427 191	901 748	111,09
MALDIVES	14	0	-100,00	375	0	-100,00
INDIA	65 939	88 265	33,86	1 056 516	1 317 299	24,68
SRI LANKA	5 650	1 285	-77,27	102 737	25 823	-74,87
IRAN (ISLAMIC REPUBLIC OF)	43 413	10	-99,98	258 261	18	-99,99
SAUDI ARABIA	374	0	-99,92	1 238	2	-99,86
ISRAEL	10 284	7 594	-26,15	205 674	129 911	-36,84
KUWAIT	1 040	3 434	230,35	12 042	46 179	283,48
JORDAN	1 132	2 411	112,94	14 478	19 275	33,13
LEBANON	2 495	3 254	30,46	19 223	36 942	92,17
OMAN	12	2 572	21 792,85	35	34 583	98 708,69
TURKEY	63 229	169 146	167,51	584 972	1 525 600	160,80
UNITED ARAB EMIRATES	666 412	671 712	0,80	5 998 332	6 584 441	9,77
QATAR	190	0	-99,95	729	85	-88,35
BAHRAIN	3	0	-100,00	106	0	-100,00
CYPRUS	0	5 649	-	0	50 156	-
EGYPT	3 117	3 638	16,71	53 145	75 994	42,99
MOROCCO	2	0	-100,00	219	0	-100,00
SUDAN	161	0	-100,00	525	0	-100,00
REUNION	325	613	88,46	8 115	13 350	64,51
CAMEROON	5 579	0	-100,00	54 780	0	-100,00

**TABEL 6. PERKEMBANGAN EKSPOR INDONESIA MENURUT KOMODITI DAN NEGARA TUJUAN  
JANUARI-JUNI 2017 DAN 2018**

KOMODITI / NEGARA TUJUAN	BERAT BERSIH (KG)		PERUB	NILAI FOB (US \$)		PERUB
	JAN-JUN 2017	JAN-JUN 2018	%	JAN-JUN 2017	JAN-JUN 2018	%
(1)	(2)	(3)	(4)	(5)	(6)	(7)
NIGERIA	1	1	30,00	306	876	186,42
SOUTH AFRICA	16 462	15 231	-7,48	178 562	277 335	55,32
MAURITIUS	0	421	-	0	2 157	-
AUSTRALIA	452 675	458 181	1,22	4 739 934	5 041 367	6,36
NEW ZEALAND	24 804	8 061	-67,50	239 176	183 052	-23,47
GUAM	2	178	8 780,00	157	4 434	2 716,46
NEW CALEDONIA	85	603	609,94	191	109 927	57 536,54
VANUATU	0	1	-	0	469	-
AMERICAN SAMOA	0	0	-	0	20	-
FIJI	3 551	1 572	-55,74	26 163	9 181	-64,91
SAMOA	0	1	-	0	411	-
EAST TIMOR	5 426	9 091	67,54	21 259	16 585	-21,99
UNITED STATES	4 617 539	3 942 157	-14,63	62 615 603	58 904 457	-5,93
CANADA	378 173	452 456	19,64	4 195 638	4 773 330	13,77
MEXICO	104 558	105 452	0,86	1 146 269	1 187 095	3,56
GUATEMALA	2 234	12 099	441,56	47 851	276 320	477,46
HONDURAS	0	2 577	-	0	49 266	-
NICARAGUA	0	628	-	0	14 970	-
PANAMA	34 014	49 976	46,93	550 953	705 404	28,03
SURINAME	400	0	-100,00	315	0	-100,00
CHILE	44 291	38 814	-12,37	725 236	899 856	24,08
ARGENTINA	22 727	29 412	29,41	475 611	596 882	25,50
BRAZIL	72 911	102 816	41,02	871 810	1 374 560	57,67
COLOMBIA	5 295	4 976	-6,02	54 275	68 917	26,98
URUGUAY	5 221	2 146	-58,90	116 099	37 566	-67,64
PARAGUAY	0	1 671	-	0	31 175	-
ECUADOR	1 939	3 987	105,61	42 401	82 145	93,74
PERU	10 697	6 202	-42,02	173 937	129 296	-25,67
TRINIDAD AND TOBAGO	0	200	-	0	4 843	-
BAHAMAS	0	200	-	0	353	-
DOMINICAN REPUBLIC	0	7 383	-	0	17 250	-
COSTA RICA	0	1 196	-	0	31 375	-
CAYMAN ISLANDS	166	0	-100,00	1 410	0	-100,00
FRENCH POLYNESIA	20	2	-89,50	4	408	10 992,66
MARTINIQUE	0	1 911	-	0	12 927	-
UNITED KINGDOM	740 744	705 766	-4,72	10 216 524	8 328 436	-18,48
NETHERLANDS	789 381	774 512	-1,88	10 851 565	12 208 292	12,50
FRANCE	907 522	716 004	-21,10	10 427 150	8 382 925	-19,60
GERMANY, FED. REP. OF	2 499 244	2 731 400	9,29	25 069 960	27 492 990	9,67
AUSTRIA	1 428	5	-99,63	46 025	157	-99,66
BELGIUM	155 200	100 664	-35,14	2 001 054	1 121 358	-43,96
SWITZERLAND	4 564	5 285	15,79	125 769	174 380	38,65
DENMARK	24 898	22 375	-10,13	286 398	309 484	8,06
NORWAY	2 011	5 867	191,73	21 263	66 230	211,48
SWEDEN	10 176	15 587	53,17	254 333	627 525	146,73
FINLAND	1 996	3 011	50,87	57 978	100 876	73,99
IRELAND	0	1 450	-	0	45 415	-
ITALY	78 318	61 373	-21,64	1 283 800	1 084 763	-15,50
SPAIN	40 095	85 554	113,38	519 836	1 150 361	121,29
PORTUGAL	2 927	5 838	99,44	37 821	65 455	73,07
ICELAND	0	348	-	0	7 329	-
GREECE	531	0	-99,93	15 611	172	-98,90
HUNGARY	5 188	8 081	55,77	103 754	161 890	56,03
POLAND	16 573	17 192	3,73	297 275	317 866	6,93
ROMANIA	668	817	22,31	17 599	22 993	30,65
BELARUS	4 301	5 178	20,39	91 387	110 470	20,88
KAZAKHSTAN	6 555	17 188	162,23	65 628	215 240	227,97
UKRAINE	6 490	22 447	245,86	88 587	307 228	246,81
LITHUANIA	3 398	1 428	-57,96	40 233	14 048	-65,08
LATVIA	5 082	17 575	245,86	77 949	215 386	176,32
CROATIA	5 476	6 913	26,23	60 807	124 485	104,72
SLOVAKIA	2 042	6 923	239,09	44 091	126 961	187,96
SLOVENIA	3 677	9 006	144,91	53 570	166 991	211,73
CZECH REPUBLIC	3 396	2 917	-14,10	73 113	42 550	-41,80
RUSSIA FEDERATION	251 734	342 052	35,88	2 856 241	3 569 095	24,96
<b>BARANG INDUSTRI KERAJINAN</b>	<b>38 747 611</b>	<b>39 792 766</b>	<b>2,70</b>	<b>311 481 622</b>	<b>312 501 170</b>	<b>0,33</b>
JAPAN	1 688 455	2 281 846	35,14	7 696 885	7 511 017	-2,41
HONG KONG	140 181	101 154	-27,84	2 880 082	2 392 773	-16,92
KOREA, DEM. PEOPLE'S REP.	77	0	-100,00	3 474	0	-100,00
KOREA, REPUBLIC OF	1 012 593	862 433	-14,83	12 334 166	12 162 543	-1,39
TAIWAN	431 795	484 095	12,11	2 118 116	2 995 812	41,44
CHINA	703 601	1 236 496	75,74	4 952 038	4 368 385	-11,79
MONGOLIA	45	1 480	3 166,52	4 607	15 555	237,62
MACAU	343	393	14,70	7 758	12 264	58,08
PAPUA NEW GUINEA	9 762	1 129	-88,43	34 304	10 150	-70,41
THAILAND	590 775	469 061	-20,60	4 995 132	3 261 218	-34,71
SINGAPORE	344 754	363 796	5,52	3 303 370	3 414 708	3,37
PHILIPPINES	478 114	661 106	38,27	2 458 872	3 211 998	30,63
MALAYSIA	843 325	668 982	-20,67	33 864 037	34 847 341	2,90
MYANMAR	7 053	15 635	121,67	196 375	302 796	54,19
CAMBODIA	821	8 924	987,58	19 165	146 412	663,96
BRUNEI DARUSSALAM	10 812	9 795	-9,40	168 132	165 210	-1,74
LAO PEOPLE'S DEM. REP.	332	199	-40,08	9 071	5 184	-42,85
NEPAL	97	125	28,05	3 228	2 370	-26,57
BHUTAN	92	0	-99,57	273	73	-73,26
VIET NAM	426 184	525 153	23,22	3 377 723	3 452 987	2,23

TABEL 6. PERKEMBANGAN EKSPOR INDONESIA MENURUT KOMODITI DAN NEGARA TUJUAN  
JANUARI-JUNI 2017 DAN 2018

KOMODITI / NEGARA TUJUAN	BERAT BERSIH (KG)		PERUB	NILAI FOB (US \$)		PERUB
	JAN-JUN 2017	JAN-JUN 2018	%	JAN-JUN 2017	JAN-JUN 2018	%
	(1)	(2)	(3)	(4)	(5)	(6)
MALDIVES	7 292	11 140	52,78	72 849	129 327	77,53
INDIA	2 171 445	2 876 608	32,47	2 136 225	2 496 799	16,88
PAKISTAN	15 598 526	13 859 783	-11,15	6 162 995	4 773 287	-22,55
BANGLADESH	1 141 603	1 591 603	39,42	8 686 802	9 600 769	10,52
SRI LANKA	174 279	347 555	99,42	1 103 012	688 001	-37,63
AFGHANISTAN	50 005	209 496	318,95	13 850	130 617	843,09
IRAQ	5 742	3 344	-41,77	64 901	32 089	-50,56
IRAN (ISLAMIC REPUBLIC OF)	232 536	54 907	-76,39	162 041	274 485	69,39
SAUDI ARABIA	85 841	51 556	-39,94	1 682 416	953 236	-43,34
ISRAEL	2 278	5 957	161,54	90 797	107 424	18,31
KUWAIT	8 965	5 592	-37,63	384 834	165 388	-57,02
JORDAN	3 627	3 119	-14,01	41 309	30 613	-25,89
LEBANON	5 820	7 769	33,47	223 699	348 567	55,82
PALESTINA	1	7	1 136,75	150	145	-3,33
YEMEN	3 178	5 715	79,82	34 047	65 739	93,08
OMAN	2 739	2 065	-24,62	68 873	28 488	-58,64
SYRIA ARAB REPUBLIC	0	6 960	-	0	163 349	-
TURKEY	491 622	448 549	-8,76	3 370 153	3 245 142	-3,71
UNITED ARAB EMIRATES	621 916	159 590	-74,34	1 612 886	1 510 779	-6,33
QATAR	919	5 673	517,03	36 112	77 689	115,13
BAHRAIN	1 016	3 363	231,10	52 603	66 984	27,34
CYPRUS	230	431	87,64	5 476	7 253	32,46
EGYPT	13 318	33 834	154,03	159 425	584 668	266,74
LIBYAN ARAB JAMAHIRIYA	1	1	8,15	300	51	-82,85
MOROCCO	45 555	15 877	-65,15	147 262	127 951	-13,11
TUNISIA	107	12 632	11 737,92	4 471	60 343	1 249,56
ALGERIA	88	85	-3,07	2 101	3 202	52,41
SUDAN	21 476	962	-95,52	13 417	2 315	-82,75
ERITREA	4	0	-100,00	150	0	-100,00
LESOTHO	0	0	-	0	113	-
NAMIBIA	12	44	264,80	1 020	645	-36,83
ETHIOPIA	336	409	21,54	8 613	9 697	12,58
TANZANIA, UNITED REP. OF	69	307	343,45	5 748	3 103	-46,02
MADAGASCAR	347	2 761	696,48	3 066	27 851	808,37
SOMALIA	15	0	-100,00	319	0	-100,00
KENYA	13 900	177	-98,73	39 133	4 634	-88,16
REUNION	16 124	1 611	-90,01	17 369	9 385	-45,97
MOZAMBIQUE	2	2	-14,33	90	127	40,57
BOTSWANA	1	1	-30,37	487	184	-62,27
EQUATORIAL GUINEA	0	409	-	0	5 150	-
TOGO	34	0	-100,00	176	0	-100,00
GHANA	11 989	6 475	-45,99	265 379	151 654	-42,85
LIBERIA	12	46	282,64	330	865	162,08
GUINEA	263	43	-83,65	2 162	146	-93,25
ANGOLA	38	70	84,91	2 791	1 363	-51,18
CONGO	38	226	497,14	497	235	-52,69
CAMEROON	114	97	-14,55	2 423	2 970	22,56
NIGERIA	15 483	8 055	-47,97	201 776	166 102	-17,68
SIERRA LEONE	0	3	-	0	1 792	-
GABON	18	27	49,20	257	158	-38,54
COTE D'IVOIRE	27	1	-97,24	1 650	150	-90,91
SENEGAL	1 238	2 734	120,85	6 111	5 980	-2,15
MAURITANIA	0	4	-	0	8	-
MALI	1	0	-100,00	52	0	-100,00
BENIN	5 639	8 182	45,10	37 524	79 553	112,01
BURKINA FASO	5	9	97,80	3 065	1 383	-54,88
GUINEA BISSAU	20	0	-100,00	150	0	-100,00
GAMBIA	2	0	-100,00	75	0	-100,00
SEYCHELLES	2 306	1 611	-30,13	4 099	18 922	361,59
UGANDA	37	54	44,83	579	666	15,05
CENTRAL AFRICAN REPUBLIC	0	0	-	0	71	-
NIGER	86	6	-93,21	1 100	197	-82,08
DJIBOUTI	8 837	8 443	-4,46	30 730	33 863	10,19
SAO TOME AND PRINCIPE	725	0	-100,00	6 465	0	-100,00
SWAZILAND	75 242	53 926	-28,33	411 942	290 071	-29,58
SOUTH AFRICA	36 266	73 760	103,39	305 507	470 417	53,98
ZIMBABWE	0	8	1 582,49	476	287	-39,58
ZAMBIA	249	27	-89,15	1 370	1 005	-26,67
MALAWI	1	2	259,31	75	785	947,49
BURUNDI	0	1	-	0	52	-
MAURITIUS	21 419	24 866	16,09	136 065	62 730	-53,90
RWANDA	0	1	112,77	75	52	-30,10
MAYOTTE	133	387	189,86	1 768	3 583	102,70
DEMOCRATIC REP. OF THE CONGO	2	0	-100,00	150	0	-100,00
AUSTRALIA	405 346	381 247	-5,95	4 873 718	4 581 977	-5,99
NEW ZEALAND	48 123	52 231	8,53	275 591	405 979	47,31
GUAM	622	518	-16,80	1 457	7 666	426,02
PALAU	0	9	-	0	222	-
NAURU	0	37	-	0	543	-
NEW CALEDONIA	3 276	1 458	-55,49	9 370	7 658	-18,27
NORTHERN MARIANA ISLANDS	206	499	142,23	3 121	6 698	114,64
SAINT VINCENT AND THE GRENADINES	0	10	-	0	1 022	-
VANUATU	45	20	-54,54	14 946	508	-96,60
WALLIS AND FUTUNA ISLANDS	0	43	-	0	1 037	-
AMERICAN SAMOA	10	30	205,54	1 710	1 427	-16,55
COOK ISLANDS	295	205	-30,66	1 704	3 561	109,00
FUJI	16 121	9 765	-39,43	154 192	82 802	-46,30

TABEL 6. PERKEMBANGAN EKSPOR INDONESIA MENURUT KOMODITI DAN NEGARA TUJUAN  
JANUARI-JUNI 2017 DAN 2018

KOMODITI / NEGARA TUJUAN	BERAT BERSIH (KG)		PERUB	NILAI FOB (US \$)		PERUB
	JAN-JUN 2017	JAN-JUN 2018	%	JAN-JUN 2017	JAN-JUN 2018	%
	(1)	(2)	(3)	(4)	(5)	(6)
KIRIBATI	1 992	1 407	-29,37	4 637	3 480	-24,96
SOLOMON ISLANDS	2	21	807,50	154	818	431,96
TONGA	20	0	-100,00	93	0	-100,00
EAST TIMOR	110 427	92 737	-16,02	164 965	139 087	-15,69
UNITED STATES	7 580 707	7 924 011	4,53	154 862 834	156 563 443	1,10
CANADA	151 808	100 708	-33,66	2 138 134	1 470 958	-31,20
MEXICO	71 016	78 712	10,84	1 127 867	1 682 678	49,19
GUATEMALA	332	104	-68,74	16 263	11 242	-30,87
HONDURAS	9	0	-100,00	75	0	-100,00
NICARAGUA	6	10	64,03	204	377	84,71
PANAMA	41	7 077	16 989,22	3 622	206 454	5 599,88
CUBA	0	1	484,00	36	51	41,59
CURACAO	2	0	-100,00	315	0	-100,00
SURINAME	3 139	13 651	334,85	28 970	95 338	229,10
CHILE	18 258	30 413	66,57	274 218	380 894	38,90
VENEZUELA	385	7	-98,23	20 432	351	-98,28
ARGENTINA	141 869	114 925	-18,99	683 875	687 541	0,54
BRAZIL	94 059	104 716	11,33	1 497 680	2 289 135	52,85
COLOMBIA	25 812	26 813	3,88	852 403	904 131	6,07
BOLIVIA	44	290	564,92	963	1 720	78,55
URUGUAY	1 365	63	-95,41	13 372	2 036	-84,77
PARAGUAY	87	241	176,19	5 151	2 440	-52,63
ECUADOR	1 442	6 910	379,11	84 140	56 292	-33,10
PERU	2 110	14 626	593,22	34 765	105 430	203,26
GUYANA	3	0	-100,00	1 029	0	-100,00
TRINIDAD AND TOBAGO	6 622	6 083	-8,14	38 544	35 515	-7,86
BAHAMAS	1	29	3 883,56	242	2 134	780,91
JAMAICA	1	5	381,20	150	229	52,82
PUERTO RICO	10 886	18 414	69,16	50 529	70 534	39,59
BELIZE	417	4	-99,04	4 313	126	-97,07
DOMINICAN REPUBLIC	695	7 418	967,58	4 401	15 157	244,43
EL SALVADOR	76 214	87 965	15,42	359 103	394 831	9,95
COSTA RICA	7 532	2 436	-67,65	24 604	24 372	-0,95
HAITI	0	138	-	0	2 322	-
BARBADOS	9	331	3 584,47	690	486	-29,61
ANTIGUA AND BARBUDA	0	110	-	0	364	-
ANGUILLA	0	1	-	0	74	-
ARUBA	63	5	-91,87	444	163	-63,30
BERMUDA	226	175	-22,87	11 885	5 179	-56,42
CAPE VERDE	0	1	-	0	540	-
CAYMAN ISLANDS	337	110	-67,18	6 253	647	-89,65
DOMINICA	307	5	-98,39	395	923	133,40
FRENCH GUIANA	231	136	-41,03	1 708	244	-85,74
FRENCH POLYNESIA	504	2 667	428,84	2 247	15 866	606,19
GREENLAND	5	0	-100,00	1 230	0	-100,00
MARTINIQUE	1 182	435	-63,23	3 501	1 691	-51,68
NETHERLANDS ANTILLES	194	84	-56,83	1 564	1 952	24,82
SAINT LUCIA	21	226	976,07	686	480	-30,11
SAN MARINO	16 201	20 551	26,85	78 240	96 238	23,00
GUADELOUPE	1 570	887	-43,51	5 389	4 718	-12,45
SAINT KITTS AND NEVIS	96	155	61,46	1 425	3 595	152,26
VIRGIN ISLANDS (BRITISH)	167	31	-81,64	2 075	1 846	-11,06
U.S. VIRGIN ISLANDS	15	0	-98,71	2 167	74	-96,58
SINT MAARTEN (DUTCH PART)	3	0	-100,00	1 080	0	-100,00
UNITED KINGDOM	552 560	470 151	-14,91	12 489 331	10 046 114	-19,56
NETHERLANDS	166 038	132 195	-20,38	1 864 426	1 255 472	-32,66
FRANCE	156 617	809 929	417,14	2 440 263	2 746 745	12,56
GERMANY, FED. REP. OF	414 366	321 411	-22,43	9 502 333	10 076 266	6,04
AUSTRIA	25 317	227 170	797,31	203 925	1 134 719	456,44
BELGIUM	14 685	15 333	4,42	211 354	271 809	28,60
SWITZERLAND	17 982	8 551	-52,45	307 827	814 008	164,44
LUXEMBOURG	65	998	1 445,99	5 867	7 740	31,93
GIBRALTAR	0	6	-	0	149	-
MONACO	16	8	-50,76	1 394	2 276	63,27
DENMARK	25 179	12 780	-49,24	200 054	141 277	-29,38
NORWAY	11 299	10 922	-3,34	160 551	182 348	13,58
SWEDEN	33 668	14 872	-55,83	757 737	429 995	-43,25
FINLAND	6 371	10 277	61,31	86 770	141 058	62,56
IRELAND	6 299	7 801	23,84	250 165	416 302	66,41
ITALY	177 702	341 847	92,37	2 336 536	2 955 723	26,50
SPAIN	185 600	237 238	27,82	1 224 021	1 096 695	-10,40
PORTUGAL	169 927	133 857	-21,23	1 145 511	930 322	-18,79
ICELAND	361	147	-59,12	7 106	4 766	-32,93
GREECE	8 783	20 148	129,39	75 053	80 668	7,48
VATICAN CITY STATE	0	13	-	0	74	-
ANDORRA	1	0	-88,93	189	199	5,13
LIECHTENSTEIN	0	0	-	0	4	-
HUNGARY	10 705	15 953	49,03	130 173	103 686	-20,35
POLAND	279 996	197 038	-29,63	1 673 521	1 496 978	-10,55
ROMANIA	27 432	11 937	-56,48	566 932	417 200	-26,41
BULGARIA	219	1 117	411,16	6 023	11 602	92,61
ALBANIA	49	6	-88,42	1 580	607	-61,60
ARMENIA	107	96	-10,10	10 546	2 628	-75,08
AZERBAIJAN	96	92	-3,63	4 789	2 270	-52,60
BELARUS	7	301	4 257,26	724	186 380	25 626,38
KAZAKHSTAN	1 215	494	-59,35	43 799	11 894	-72,84
KYRGYZSTAN	517	1 056	104,08	20 329	12 883	-36,63

TABEL 6. PERKEMBANGAN EKSPOR INDONESIA MENURUT KOMODITI DAN NEGARA TUJUAN  
JANUARI-JUNI 2017 DAN 2018

KOMODITI / NEGARA TUJUAN	BERAT BERSIH (KG)		PERUB	NILAI FOB (US \$)		PERUB
	JAN-JUN 2017	JAN-JUN 2018	%	JAN-JUN 2017	JAN-JUN 2018	%
(1)	(2)	(3)	(4)	(5)	(6)	(7)
MOLDOVA, REPUBLIC OF	7	59	687,53	1 902	1 236	-35,01
TAJKIKISTAN	0	0	-	0	161	-
TURKMENISTAN	2 151	1 268	-41,06	25 535	12 995	-49,11
UKRAINE	839	9 789	1 066,36	33 142	294 462	788,47
UZBEKISTAN	13	21	65,59	803	782	-2,60
LITHUANIA	242	331	36,83	3 737	6 140	64,32
LATVIA	28	2 026	7 118,22	4 024	45 909	1 040,81
ESTONIA	96	90	-7,10	5 007	4 279	-14,54
GEORGIA	956	38	-96,07	10 202	1 562	-84,69
CROATIA	1 275	405	-68,28	14 108	10 824	-23,28
BOSNIA AND HERZEGOVINA	248	7	-97,22	16 757	359	-97,86
MALTA	188	447	137,91	3 720	16 187	335,20
SLOVAKIA	295	280	-5,15	34 190	29 153	-14,73
SLOVENIA	342	3 414	899,29	6 028	21 675	259,59
CZECH REPUBLIC	24 274	14 193	-41,53	1 040 615	530 906	-48,98
REP. OF MACEDONIA	166	8	-95,09	26 785	342	-98,72
RUSSIA FEDERATION	26 477	30 148	13,86	300 288	637 031	112,14
SERBIA	3 929	3 728	-5,12	208 309	209 363	0,51
MONTENEGRO	53	101	90,28	1 002	1 313	31,02
GUERNSEY	2	1	-42,86	661	85	-87,10
JERSEY	1	2	183,24	480	806	67,92
<b>MAINAN ANAK-ANAK</b>	<b>8 629 969</b>	<b>9 864 826</b>	<b>14,31</b>	<b>124 874 099</b>	<b>148 911 046</b>	<b>19,25</b>
JAPAN	276 533	191 995	-30,57	5 587 441	3 095 430	-44,60
HONG KONG	323 288	323 501	0,07	5 569 404	4 859 619	-12,74
KOREA, REPUBLIC OF	124 970	49 794	-60,15	1 476 871	546 166	-63,02
TAIWAN	1 932	439	-77,29	10 535	4 462	-57,64
CHINA	319 187	531 427	66,49	4 179 248	6 050 093	44,77
PAPUA NEW GUINEA	9 281	1 895	-79,58	22 712	9 631	-57,59
THAILAND	3 072	133	-95,67	28 829	403 150	1 298,40
SINGAPORE	271 202	374 583	38,12	17 305 001	23 498 177	35,79
PHILIPPINES	2 003	23 428	1 069,42	16 065	53 387	232,32
MALAYSIA	40 178	27 032	-32,72	189 141	584 907	209,24
BRUNEI DARUSSALAM	10	3 057	30 470,00	75	10 926	14 468,50
VIET NAM	125	346	177,12	500	11 748	2 249,57
MALDIVES	0	894	-	0	2 371	-
INDIA	33 445	35 099	4,95	331 208	393 857	18,92
SRI LANKA	73 540	42 463	-42,26	365 483	207 594	-43,20
SAUDI ARABIA	33 757	44 221	31,00	108 353	145 155	33,96
ISRAEL	3 852	6 691	73,70	44 789	103 546	131,19
KUWAIT	0	58	-	0	860	-
LEBANON	8 528	8 495	-0,39	28 636	27 204	-5,00
YEMEN	0	7 200	-	0	4 680	-
OMAN	0	30	-	0	64	-
TURKEY	86 165	175 309	103,46	997 926	2 103 872	110,82
UNITED ARAB EMIRATES	38 384	24 498	-36,18	329 770	319 865	-3,00
KENYA	0	552	-	0	2 433	-
NIGERIA	0	40	-	0	54	-
DJIBOUTI	0	3 158	-	0	10 465	-
SOUTH AFRICA	16 930	37 356	120,65	196 501	611 608	211,25
AUSTRALIA	145 387	177 897	22,36	1 793 567	2 414 219	34,60
NEW ZEALAND	15 086	13 668	-9,40	216 237	247 384	14,40
NEW CALEDONIA	300	1 000	233,33	2 500	1 180	-52,80
VANUATU	530	0	-100,00	929	0	-100,00
EAST TIMOR	10 339	8 559	-17,21	5 555	10 787	94,19
UNITED STATES	3 294 452	3 511 909	6,60	40 763 204	46 759 578	14,71
CANADA	97 253	216 257	122,36	1 006 438	2 749 022	173,14
MEXICO	299 132	214 533	-28,28	3 038 362	2 770 712	-8,81
SURINAME	230	0	-100,00	322	0	-100,00
CHILE	53 119	40 628	-23,51	568 398	551 455	-2,98
ARGENTINA	16 521	13 339	-19,26	137 132	170 734	24,50
BRAZIL	316 406	283 985	-10,25	2 859 469	2 726 817	-4,64
COLOMBIA	22 717	8 973	-60,50	217 302	103 403	-52,41
ECUADOR	9 592	9 775	1,91	108 418	129 137	19,11
PERU	33	0	-100,00	739	0	-100,00
EL SALVADOR	1 228	1 057	-13,91	13 573	14 443	6,41
COSTA RICA	1 251	0	-100,00	13 998	0	-100,00
FRENCH POLYNESIA	8	0	-100,00	94	0	-100,00
UNITED KINGDOM	735 619	753 200	2,39	11 029 740	10 443 830	-5,31
NETHERLANDS	200 814	292 219	45,52	2 358 091	3 016 033	27,90
FRANCE	377 704	484 683	28,32	4 793 280	6 593 521	37,56
GERMANY, FED. REP. OF	396 549	430 316	8,52	6 339 821	6 342 159	0,04
AUSTRIA	6 110	3 574	-41,50	69 975	52 744	-24,62
BELGIUM	119 351	120 750	1,17	1 355 404	1 515 880	11,84
SWITZERLAND	4 386	9 489	116,35	70 114	171 523	144,63
DENMARK	108 075	88 763	-17,87	1 823 996	1 781 289	-2,34
NORWAY	1 482	991	-33,14	28 155	18 659	-33,73
SWEDEN	74 402	116 451	56,52	966 584	1 183 613	22,45
FINLAND	4 574	5 437	18,87	85 354	67 724	-20,65
IRELAND	12 885	34 382	166,84	139 390	350 223	151,25
ITALY	117 923	132 701	12,53	1 502 833	1 742 116	15,92
SPAIN	46 498	50 869	9,40	584 361	595 954	1,98
PORTUGAL	3	0	-100,00	8	0	-100,00
ICELAND	1 377	0	-100,00	17 380	0	-100,00
GREECE	60 350	73 391	21,61	641 481	963 854	50,25
HUNGARY	1 031	1 085	5,18	24 933	41 355	65,86
POLAND	68 677	119 760	74,38	937 232	1 410 175	50,46

TABEL 6. PERKEMBANGAN EKSPOR INDONESIA MENURUT KOMODITI DAN NEGARA TUJUAN  
JANUARI-JUNI 2017 DAN 2018

KOMODITI / NEGARA TUJUAN	BERAT BERSIH (KG)		PERUB	NILAI FOB (US \$)		PERUB
	JAN-JUN 2017	JAN-JUN 2018	%	JAN-JUN 2017	JAN-JUN 2018	%
	(1)	(2)	(3)	(4)	(5)	(6)
ROMANIA	3	0	-100,00	24	0	-100,00
BULGARIA	0	4 588	-	0	72 571	-
AZERBAIJAN	0	72	-	0	1 710	-
KAZAKHSTAN	0	27	-	0	2 350	-
UKRAINE	3	2	-21,33	42	19	-55,81
LITHUANIA	3	0	-85,00	24	11	-56,03
LATVIA	14 724	0	-100,00	211 197	0	-100,00
ESTONIA	3	5 532	184 300,00	24	24 970	103 769,38
CROATIA	3	37	1 149,67	24	1 543	6 318,47
SLOVAKIA	1 190	1 275	7,15	11 044	12 407	12,34
SLOVENIA	3	0	-91,67	24	2	-91,97
CZECH REPUBLIC	145 846	323 251	121,64	1 802 063	4 324 172	139,96
RUSSIA FEDERATION	180 415	396 683	119,87	2 546 776	6 469 534	154,03
SERBIA	0	23	-	0	912	-
<b>ALAT OLAH RAGA</b>	<b>4 128 599</b>	<b>4 297 500</b>	<b>4,09</b>	<b>92 228 092</b>	<b>97 887 303</b>	<b>6,14</b>
JAPAN	397 626	432 191	8,69	14 765 455	15 959 318	8,09
HONG KONG	18 043	12 604	-30,15	721 975	371 206	-48,58
KOREA, REPUBLIC OF	201 690	246 859	22,40	6 507 397	7 507 987	15,38
TAIWAN	48 195	13 409	-72,18	327 584	192 069	-41,37
CHINA	48 724	128 209	163,13	1 986 058	3 519 781	77,22
PAPUA NEW GUINEA	1 436	1 763	22,77	10 269	12 878	25,41
THAILAND	16 205	25 486	57,28	214 637	858 869	300,15
SINGAPORE	63 528	38 074	-40,07	1 485 432	996 651	-32,90
PHILIPPINES	3 059	1 313	-57,07	166 653	48 742	-70,75
MALAYSIA	54 770	77 831	42,11	637 023	808 373	26,90
MYANMAR	273	52	-80,91	3 130	2 267	-27,58
CAMBODIA	0	27	-	0	243	-
BRUNEI DARUSSALAM	25	28	12,00	23	85	278,67
LAO PEOPLE'S DEM. REP.	0	93	-	0	3 245	-
VIET NAM	20 432	7 372	-63,92	380 544	236 881	-37,75
MALDIVES	477	18	-96,23	7 001	982	-85,98
INDIA	20 096	5 890	-70,69	143 781	101 726	-29,25
PAKISTAN	9 939	3 341	-66,39	98 620	29 424	-70,16
BANGLADESH	3 015	1 185	-60,69	21 400	27 080	26,54
SRI LANKA	4 391	6 101	38,95	51 330	73 349	42,90
SAUDI ARABIA	8 034	0	-100,00	69 259	0	-100,00
ISRAEL	10 396	29 443	183,20	82 709	240 633	190,94
LEBANON	265	3	-98,95	7 434	55	-99,26
TURKEY	3 625	6 082	67,79	49 433	107 045	116,55
UNITED ARAB EMIRATES	18 396	20 721	12,64	258 340	417 572	61,64
BAHRAIN	6 012	0	-100,00	42 900	0	-100,00
CYPRUS	36	0	-100,00	28	0	-100,00
EGYPT	815	661	-18,87	7 581	5 176	-31,73
MOROCCO	957	592	-38,18	50 199	9 909	-80,26
TUNISIA	20	133	577,68	440	3 526	701,72
SUDAN	5 448	0	-100,00	47 197	0	-100,00
TOGO	25	2	-92,00	38	2	-94,08
GHANA	7 322	0	-100,00	89 282	0	-100,00
GUINEA	0	7	-	0	50	-
CAMEROON	118	0	-100,00	44	0	-100,00
NIGERIA	0	12 000	-	0	2 160	-
CENTRAL AFRICAN REPUBLIC	0	578	-	0	29 001	-
SOUTH AFRICA	65 829	43 651	-33,69	858 855	655 815	-23,64
MAURITIUS	550	378	-31,23	6 779	4 499	-33,62
AUSTRALIA	150 360	141 463	-5,92	2 736 963	2 757 196	0,74
NEW ZEALAND	1 007	731	-27,44	56 084	24 051	-57,12
NEW CALEDONIA	0	19	-	0	30	-
SOLOMON ISLANDS	0	105	-	0	935	-
EAST TIMOR	56 494	25 984	-54,01	51 135	32 604	-36,24
UNITED STATES	1 499 829	1 555 927	3,74	37 787 474	39 732 401	5,15
CANADA	142 041	131 009	-7,77	3 290 971	2 920 887	-11,25
MEXICO	23 662	9 361	-60,44	586 275	200 965	-65,72
GUATEMALA	0	4 891	-	0	55 249	-
PANAMA	16 411	10 314	-37,16	172 248	100 330	-41,75
SURINAME	0	72	-	0	1 380	-
CHILE	38 913	14 337	-63,16	565 957	198 737	-64,88
VENEZUELA	0	129	-	0	1 046	-
ARGENTINA	14 124	32 636	131,07	122 024	268 325	119,90
BRAZIL	16 708	26 564	58,99	162 825	265 498	63,06
COLOMBIA	9 118	29 835	227,20	87 101	237 216	172,35
BOLIVIA	0	44	-	0	2 546	-
URUGUAY	291	374	28,34	7 334	3 610	-50,78
PARAGUAY	428	601	40,46	9 485	5 396	-43,11
ECUADOR	0	41	-	0	617	-
PERU	42 867	51 071	19,14	517 327	757 081	46,34
PUERTO RICO	190	0	-100,00	6 695	0	-100,00
DOMINICAN REPUBLIC	551	0	-100,00	30 689	0	-100,00
UNITED KINGDOM	581 092	668 964	15,12	5 993 394	7 299 052	21,78
NETHERLANDS	95 305	19 063	-80,00	1 259 388	695 732	-44,76
FRANCE	59 734	68 098	14,00	1 846 962	2 363 335	27,96
GERMANY, FED. REP. OF	141 547	197 952	39,85	2 971 572	3 912 176	31,65
AUSTRIA	6 331	12 153	91,95	357 375	358 363	0,28
BELGIUM	13 492	5 303	-60,69	478 355	156 565	-67,27
SWITZERLAND	1 371	1 290	-5,93	61 407	77 508	26,22
MONACO	0	6	-	0	385	-
DENMARK	2 513	1 003	-60,08	157 257	85 185	-45,83



TABEL 6. PERKEMBANGAN EKSPOR INDONESIA MENURUT KOMODITI DAN NEGARA TUJUAN  
JANUARI-JUNI 2017 DAN 2018

KOMODITI / NEGARA TUJUAN	BERAT BERSIH (KG)		PERUB	NILAI FOB (US \$)		PERUB
	JAN-JUN 2017	JAN-JUN 2018	%	JAN-JUN 2017	JAN-JUN 2018	%
(1)	(2)	(3)	(4)	(5)	(6)	(7)
NORWAY	9 811	523	-94,67	313 338	37 312	-88,09
SWEDEN	18 622	23 808	27,85	429 762	634 477	47,63
FINLAND	6 522	5 935	-9,00	166 955	224 652	34,53
IRELAND	278	310	11,29	8 023	6 912	-13,86
ITALY	28 634	34 717	21,24	590 771	677 585	14,70
SPAIN	56 579	58 233	2,92	1 175 675	673 890	-42,68
PORTUGAL	1 053	1 224	16,24	19 608	23 388	19,28
GREECE	13 238	11 102	-16,14	138 811	143 076	3,07
HUNGARY	2 336	660	-71,75	66 936	33 512	-49,93
POLAND	2 964	911	-69,25	62 398	38 834	-37,76
ROMANIA	1 130	927	-17,96	26 721	24 404	-8,67
UKRAINE	1 734	61	-96,50	9 449	1 585	-83,23
LITHUANIA	2 443	1 155	-52,70	45 835	20 418	-55,45
ESTONIA	2 958	7 734	161,45	69 760	127 055	82,13
CROATIA	743	0	-100,00	19 123	0	-100,00
MALTA	15	0	-100,00	909	0	-100,00
SLOVENIA	0	103	-	0	1 751	-
CZECH REPUBLIC	3 666	1 575	-57,04	327 522	117 526	-64,12
RUSSIA FEDERATION	21 712	23 084	6,32	341 257	359 900	5,46
SERBIA	13	1	-93,46	73	26	-64,19
<b>KACA MATA DAN BAGIANNYA</b>	<b>1 075 077</b>	<b>1 039 555</b>	<b>-3,30</b>	<b>57 540 680</b>	<b>60 313 530</b>	<b>4,82</b>
JAPAN	11 252	9 007	-19,95	547 971	428 098	-21,88
HONG KONG	159 326	84 189	-47,16	1 667 748	1 620 975	-2,80
KOREA, REPUBLIC OF	6 606	5 274	-20,16	206 326	164 480	-20,28
TAIWAN	388	2	-99,61	78 290	93	-99,88
CHINA	21 536	53 743	149,56	1 049 867	1 697 974	61,73
MACAU	7	0	-100,00	786	0	-100,00
PAPUA NEW GUINEA	11	0	-100,00	89	0	-100,00
THAILAND	1 784	1 173	-34,25	55 262	36 210	-34,48
SINGAPORE	95 044	10 371	-89,09	11 433 649	618 410	-94,59
PHILIPPINES	747	1 426	90,75	10 826	93 351	762,29
MALAYSIA	1 531	10 807	605,99	79 045	300 279	279,88
MYANMAR	504	0	-100,00	147 860	0	-100,00
BRUNEI DARUSSALAM	6	50	733,33	341	1 065	212,78
LAO PEOPLE'S DEM. REP.	59	0	-100,00	21 465	0	-100,00
VIET NAM	40 207	49 294	22,60	605 634	171 746	-71,64
MALDIVES	0	14	-	0	631	-
INDIA	15 505	12 377	-20,18	365 361	276 549	-24,31
PAKISTAN	2 676	927	-65,36	37 521	13 589	-63,78
BANGLADESH	0	1 150	-	0	438	-
SRI LANKA	14	28	103,70	1 120	2 168	93,57
IRAQ	885	1 503	69,73	138 014	220 307	59,63
IRAN (ISLAMIC REPUBLIC OF)	457	0	-100,00	9 342	0	-100,00
ISRAEL	5 358	3 829	-28,54	245 308	168 638	-31,25
JORDAN	74	24	-68,03	5 535	2 112	-61,85
SYRIA ARAB REPUBLIC	0	828	-	0	14 105	-
TURKEY	0	1	-	0	25	-
UNITED ARAB EMIRATES	773	579	-24,99	7 430	16 817	126,35
CYPRUS	1 266	924	-27,05	109 202	81 604	-25,27
EGYPT	576	0	-100,00	8 065	0	-100,00
MOROCCO	1 646	1 695	2,94	51 537	63 320	22,86
ALGERIA	2	0	-100,00	12	0	-100,00
KENYA	111	0	-100,00	7 074	0	-100,00
NIGERIA	1 144	0	-100,00	17 711	0	-100,00
MAURITANIA	2	0	-100,00	10	0	-100,00
SOUTH AFRICA	90	0	-100,00	8 821	0	-100,00
MAURITIUS	340	459	35,00	9 126	10 793	18,27
AUSTRALIA	246	443	80,45	48 564	861	-98,23
NEW CALEDONIA	0	1 000	-	0	100	-
KIRIBATI	65	0	-100,00	647	0	-100,00
EAST TIMOR	2 443	1 177	-51,81	1 403	745	-46,88
UNITED STATES	502 962	482 265	-4,12	11 262 384	10 735 725	-4,68
CANADA	868	1 933	122,87	46 391	135 317	191,69
GUATEMALA	46	0	-100,00	8 473	0	-100,00
CHILE	1 561	0	-100,00	97 346	0	-100,00
ARGENTINA	0	343	-	0	32 107	-
BRAZIL	930	617	-33,66	38 069	30 460	-19,99
COLOMBIA	4 938	1 049	-78,77	329 455	105 764	-67,90
URUGUAY	504	881	74,80	19 050	29 847	56,68
ECUADOR	2 320	1 887	-18,66	124 866	84 459	-32,36
PERU	0	59	-	0	1 649	-
DOMINICAN REPUBLIC	1 527	716	-53,11	82 470	49 714	-39,72
UNITED KINGDOM	23 273	9 669	-58,45	577 268	266 657	-53,81
NETHERLANDS	5 687	4 276	-24,81	253 916	315 206	24,14
FRANCE	3 183	2 205	-30,72	232 990	181 598	-22,06
GERMANY, FED. REP. OF	7 352	18 326	149,26	672 263	1 894 902	181,87
AUSTRIA	5	5	0,00	140	350	150,00
BELGIUM	5	2	-69,22	68	495	627,94
SWITZERLAND	83 182	200 000	140,44	23 572 881	37 306 197	58,26
LUXEMBOURG	180	183	1,44	150 244	184 065	22,51
NORWAY	0	95	-	0	980	-
SWEDEN	2	0	-100,00	60	0	-100,00
IRELAND	26	66	153,85	347	1 019	193,34
ITALY	29 810	33 945	13,87	1 205 657	1 287 962	6,83
SPAIN	11 323	10 550	-6,83	848 128	664 617	-21,64
PORTUGAL	4 784	1 314	-72,53	107 288	42 778	-60,13

**TABEL 6. PERKEMBANGAN EKSPOR INDONESIA MENURUT KOMODITI DAN NEGARA TUJUAN  
JANUARI-JUNI 2017 DAN 2018**

KOMODITI / NEGARA TUJUAN	BERAT BERSIH (KG)		PERUB	NILAI FOB (US \$)		PERUB
	JAN-JUN 2017	JAN-JUN 2018	%	JAN-JUN 2017	JAN-JUN 2018	%
(1)	(2)	(3)	(4)	(5)	(6)	(7)
HUNGARY	5 823	5 618	-3,52	416 548	433 264	4,01
POLAND	1 855	1 686	-9,14	26 920	37 809	40,45
ROMANIA	2 295	2 777	21,00	31 187	42 988	37,84
MOLDOVA, REPUBLIC OF	0	138	-	0	17 496	-
UKRAINE	86	216	150,58	9 885	30 269	206,21
ESTONIA	16	37	131,25	851	3 588	321,36
BOSNIA AND HERZEGOVINA	7	40	507,69	560	5 721	922,45
SLOVAKIA	2	15	650,00	186	925	397,62
SLOVENIA	1 119	819	-26,81	13 234	8 030	-39,32
CZECH REPUBLIC	5 167	5 039	-2,47	265 723	317 030	19,31
RUSSIA FEDERATION	1 564	497	-68,22	168 873	59 060	-65,03
<b>ALAT TULIS DAN GAMBAR</b>	<b>6 098 425</b>	<b>5 861 372</b>	<b>-3,89</b>	<b>51 908 098</b>	<b>51 434 490</b>	<b>-0,91</b>
JAPAN	87 297	87 702	0,46	1 318 174	1 392 311	5,62
HONG KONG	37 262	41 381	11,05	453 554	573 520	26,45
KOREA, REPUBLIC OF	168 764	128 883	-23,63	1 598 184	1 190 049	-25,54
TAIWAN	32 971	29 186	-11,48	404 717	362 408	-10,45
CHINA	81 004	151 444	86,96	1 164 936	2 007 964	72,37
PAPUA NEW GUINEA	6 208	4 837	-22,09	146 466	11 971	-91,83
THAILAND	117 362	109 760	-6,48	1 316 089	1 229 375	-6,59
SINGAPORE	36 984	50 601	36,82	642 064	1 861 629	189,94
PHILIPPINES	225 585	93 155	-58,71	2 536 879	1 031 360	-59,35
MALAYSIA	120 925	87 697	-27,48	1 409 782	1 120 493	-20,52
MYANMAR	18 848	1 012	-94,63	148 120	7 906	-94,66
BRUNEI DARUSSALAM	164	0	-100,00	1 515	0	-100,00
NEPAL	431	496	15,08	5 402	8 492	57,18
VIET NAM	102 257	130 154	27,28	784 571	759 217	-3,23
MALDIVES	1 484	2	-99,87	318	30	-90,69
INDIA	14 303	25 987	81,69	203 844	361 730	77,45
PAKISTAN	38 721	23 009	-40,58	496 492	278 206	-43,97
BANGLADESH	25 959	26 871	3,52	322 048	329 424	2,29
IRAQ	69	5 810	8 320,30	45	71 353	157 936,52
IRAN (ISLAMIC REPUBLIC OF)	181 186	135 315	-25,32	1 867 835	1 359 389	-27,22
SAUDI ARABIA	167 845	151 055	-10,00	2 119 456	1 646 367	-22,32
ISRAEL	2 235	704	-68,49	40 016	20 996	-47,53
KUWAIT	53 891	53 536	-0,66	612 298	647 831	5,80
JORDAN	4 610	277	-93,99	14 260	4 570	-67,96
LEBANON	53 439	42 457	-20,55	551 078	456 083	-17,24
OMAN	37 601	46 979	24,94	444 267	562 424	26,60
TURKEY	182 709	172 804	-5,42	1 135 518	876 101	-22,85
UNITED ARAB EMIRATES	262 765	71 541	-72,77	2 795 585	815 572	-70,83
QATAR	24 379	47 974	96,78	270 255	470 893	74,24
BAHRAIN	40 677	23 264	-42,81	475 275	292 283	-38,50
EGYPT	564	515	-8,75	17 375	24 519	41,11
MOROCCO	27 292	26 555	-2,70	298 943	280 616	-6,13
ALGERIA	0	1 039	-	0	17 136	-
KENYA	16	0	-100,00	304	0	-100,00
GHANA	18	0	-100,00	356	0	-100,00
CAMEROON	54	0	-100,00	53	0	-100,00
UGANDA	3	0	-100,00	31	0	-100,00
DJIBOUTI	11 500	0	-100,00	4 365	0	-100,00
SOUTH AFRICA	15 130	6 448	-57,38	182 986	69 362	-62,09
MAURITIUS	0	150	-	0	6 258	-
AUSTRALIA	139 688	273 725	95,95	988 760	1 849 742	87,08
NEW ZEALAND	11 976	10 364	-13,46	95 847	88 511	-7,65
GUAM	0	28	-	0	400	-
FIJI	783	0	-100,00	3 623	0	-100,00
EAST TIMOR	49 456	31 887	-35,52	117 054	113 358	-3,16
UNITED STATES	2 261 142	2 187 658	-3,25	13 317 708	13 596 972	2,10
CANADA	24 114	48 457	100,95	272 216	391 284	43,74
MEXICO	298 260	352 171	18,08	3 374 603	3 859 527	14,37
GUATEMALA	0	2 085	-	0	25 270	-
PANAMA	0	1 918	-	0	23 244	-
CHILE	1 265	6 597	421,49	18 628	76 198	309,05
ARGENTINA	4 872	5 389	10,59	69 879	67 184	-3,86
BRAZIL	49 522	32 123	-35,13	331 050	272 998	-17,54
COLOMBIA	93 932	86 361	-8,06	1 100 204	971 817	-11,67
ECUADOR	119 338	146 762	22,98	1 168 722	1 478 475	26,50
PERU	0	840	-	0	6 449	-
PUERTO RICO	0	3 974	-	0	29 206	-
EL SALVADOR	0	1 835	-	0	22 229	-
COSTA RICA	0	2 501	-	0	30 298	-
UNITED KINGDOM	4 752	661	-86,09	35 243	22 639	-35,76
NETHERLANDS	352 067	351 573	-0,14	2 179 687	2 727 588	25,14
FRANCE	4 594	6 992	52,19	37 998	62 978	65,74
GERMANY, FED. REP. OF	342 275	427 202	24,81	3 292 876	4 344 939	31,95
BELGIUM	24	69	192,08	137	633	362,03
DENMARK	4 850	2 604	-46,32	52 104	28 868	-44,60
NORWAY	2 141	855	-60,06	17 586	8 163	-53,58
SWEDEN	19 593	13 308	-32,08	215 023	154 311	-28,23
IRELAND	0	3 218	-	0	75 610	-
ITALY	45 471	39 600	-12,91	414 820	372 607	-10,18
SPAIN	22 437	29 270	30,46	227 110	298 636	31,49
PORTUGAL	925	0	-100,00	7 147	0	-100,00
HUNGARY	4 780	8 589	79,71	119 210	217 974	82,85
CZECH REPUBLIC	57 657	4 155	-92,79	667 406	68 544	-89,73

TABEL 6. PERKEMBANGAN EKSPOR INDONESIA MENURUT KOMODITI DAN NEGARA TUJUAN  
JANUARI-JUNI 2017 DAN 2018

KOMODITI / NEGARA TUJUAN	BERAT BERSIH (KG)		PERUB	NILAI FOB (US \$)		PERUB
	JAN-JUN 2017	JAN-JUN 2018	%	JAN-JUN 2017	JAN-JUN 2018	%
	(1)	(2)	(3)	(4)	(5)	(6)
<b>PERALATAN KEDOKTERAN DAN KEDOKTER.</b>	<b>7 855 100</b>	<b>6 803 150</b>	<b>-13,39</b>	<b>71 465 574</b>	<b>59 449 313</b>	<b>-16,81</b>
JAPAN	677 472	623 209	-8,01	3 846 760	3 056 639	-20,54
HONG KONG	4 475	4 324	-3,39	200 092	180 674	-9,70
KOREA, REPUBLIC OF	33 128	27 758	-16,21	279 938	182 640	-34,76
TAIWAN	3 059	8 884	190,47	93 410	217 765	133,13
CHINA	23 910	16 976	-29,00	1 018 077	419 953	-58,75
MONGOLIA	7 912	9 548	20,69	38 011	45 514	19,74
PAPUA NEW GUINEA	25 643	51	-99,80	2 620 153	56	-100,00
THAILAND	270 711	95 341	-64,78	2 000 645	889 212	-55,55
SINGAPORE	3 132 556	2 073 276	-33,82	34 154 842	25 828 728	-24,38
PHILIPPINES	259 466	222 801	-14,13	1 534 445	1 359 755	-11,38
MALAYSIA	82 701	63 586	-23,11	1 236 460	568 044	-54,06
MYANMAR	32 545	29 733	-8,64	313 614	515 954	64,52
CAMBODIA	2 983	1	-99,98	26 062	1 000	-96,16
BRUNEI DARUSSALAM	3 699	2 056	-44,41	24 456	8 933	-63,47
NEPAL	27 491	5 892	-78,57	182 848	45 184	-75,29
VIET NAM	108 790	56 267	-48,28	615 175	302 582	-50,81
MALDIVES	6 830	4	-99,94	11 453	17	-99,85
INDIA	69 650	77 240	10,90	555 682	575 632	3,59
PAKISTAN	316 537	178 838	-43,50	2 200 884	1 167 870	-46,94
BANGLADESH	12 160	15 150	24,59	66 140	107 883	63,11
SRI LANKA	391	5 748	1 372,07	11 007	35 441	221,99
AFGHANISTAN	4 547	7	-99,84	38 144	48	-99,87
IRAQ	0	47 000	-	0	27 150	-
IRAN (ISLAMIC REPUBLIC OF)	10 980	0	-100,00	167 278	0	-100,00
SAUDI ARABIA	62 493	42 975	-31,23	407 210	405 990	-0,30
ISRAEL	0	11 400	-	0	88 440	-
KUWAIT	3 232	13 488	317,32	16 158	115 036	611,93
LEBANON	0	805	-	0	11 971	-
YEMEN	637	0	-100,00	13 174	0	-100,00
OMAN	2 172	0	-100,00	5 542	0	-100,00
TURKEY	26 364	74 586	182,91	154 024	522 100	238,97
UNITED ARAB EMIRATES	6 370	3 216	-49,51	50 938	23 041	-54,77
QATAR	6 508	182	-97,20	45 937	1 446	-96,85
BAHRAIN	7 852	0	-100,00	35 927	0	-100,00
EGYPT	339	148	-56,28	5 072	2 025	-60,08
TUNISIA	5 510	2 645	-52,00	39 150	18 792	-52,00
SUDAN	34	17 861	52 433,21	1 123	156 283	13 812,46
TANZANIA, UNITED REP. OF	4 307	23 141	437,31	26 934	481 315	1 687,02
SOMALIA	30	342	1 032,36	1 855	11 250	506,47
KENYA	5 293	10 699	102,14	43 747	175 372	300,88
GHANA	23 328	0	-100,00	28 445	0	-100,00
NIGERIA	3 260	12 596	286,37	94 216	383 673	307,23
SEYCHELLES	58	0	-100,00	913	0	-100,00
SOUTH AFRICA	5 389	0	-100,00	33 530	0	-100,00
ZIMBABWE	2 812	3 150	12,01	7 054	6 402	-9,25
AUSTRALIA	18 885	49 621	162,76	96 931	645 290	565,72
NEW ZEALAND	895	999	11,53	5 346	6 591	23,28
EAST TIMOR	18 410	18 439	0,16	115 546	99 755	-13,67
UNITED STATES	573 769	498 175	-13,17	5 859 220	5 528 649	-5,64
CANADA	611	1 434	134,66	10 992	30 719	179,47
MEXICO	409 716	403 485	-1,52	2 254 257	2 467 336	9,45
GUATEMALA	46 829	48 302	3,15	208 118	250 430	20,33
HONDURAS	62 031	40 307	-35,02	284 415	211 058	-25,79
NICARAGUA	82 486	122 321	48,29	420 260	680 493	61,92
PANAMA	99 269	240 394	142,16	536 244	1 225 929	128,61
CUBA	686	0	-100,00	8 250	0	-100,00
CHILE	118 471	159 753	34,85	608 557	812 375	33,49
VENEZUELA	30	0	-100,00	1 798	0	-100,00
ARGENTINA	0	227 435	-	0	1 117 148	-
BRAZIL	55 110	50 359	-8,62	337 190	251 091	-25,53
COLOMBIA	110 937	330 662	198,06	655 790	1 776 462	170,89
BOLIVIA	2 555	452	-82,30	20 425	4 638	-77,29
URUGUAY	84 611	179 360	111,98	400 928	989 947	146,91
PARAGUAY	4 960	0	-100,00	53 410	0	-100,00
ECUADOR	145 350	187 403	28,93	751 150	1 020 584	35,87
PERU	168 096	40 699	-75,79	756 714	182 267	-75,91
TRINIDAD AND TOBAGO	14 888	0	-100,00	83 359	0	-100,00
EL SALVADOR	106 670	105 833	-0,78	516 849	550 050	6,42
COSTA RICA	19 413	14 705	-24,25	91 770	87 971	-4,14
UNITED KINGDOM	22 986	7 940	-65,46	167 278	81 335	-51,38
NETHERLANDS	31 193	46 411	48,79	1 323 416	1 483 097	12,07
FRANCE	1 478	1 852	25,29	16 713	28 675	71,57
GERMANY, FED. REP. OF	30 448	71 116	133,57	1 253 142	575 332	-54,09
BELGIUM	76 388	51 463	-32,63	642 871	406 329	-36,79
SWITZERLAND	14	0	-100,00	5 566	0	-100,00
DENMARK	1	0	-100,00	50	0	-100,00
ITALY	12 376	542	-95,62	83 622	8 371	-89,99
SPAIN	97 835	68 765	-29,71	669 639	554 719	-17,16
HUNGARY	29	206	611,03	6 458	21 207	228,38
POLAND	138 442	45 091	-67,43	903 109	342 250	-62,10
ROMANIA	294	336	14,21	701	721	2,86
BULGARIA	15 317	0	-100,00	68 966	0	-100,00
CROATIA	0	7 980	-	0	65 772	-
SERBIA	0	385	-	0	2 910	-
<b>ALAT PERMAINAN</b>	<b>3 168 434</b>	<b>4 178 682</b>	<b>31,88</b>	<b>19 404 761</b>	<b>26 048 672</b>	<b>34,24</b>

**TABEL 6. PERKEMBANGAN EKSPOR INDONESIA MENURUT KOMODITI DAN NEGARA TUJUAN  
JANUARI-JUNI 2017 DAN 2018**

KOMODITI / NEGARA TUJUAN	BERAT BERSIH (KG)		PERUB	NILAI FOB (US \$)		PERUB
	JAN-JUN 2017	JAN-JUN 2018	%	JAN-JUN 2017	JAN-JUN 2018	%
	(1)	(2)	(3)	(4)	(5)	(6)
JAPAN	143 028	127 193	-11,07	1 136 852	969 522	-14,72
HONG KONG	11 433	123 645	981,48	401 868	602 108	49,83
KOREA, REPUBLIC OF	102 371	382 817	273,95	909 401	345 281	-62,03
TAIWAN	7 734	35 066	353,37	61 267	245 558	300,80
CHINA	23 804	209 854	781,58	151 952	1 567 868	931,81
PAPUA NEW GUINEA	679	380	-44,04	2 306	765	-66,82
THAILAND	671	1 662	147,54	8 018	30 309	278,00
SINGAPORE	40 454	48 025	18,72	284 177	134 331	-52,73
PHILIPPINES	311 351	106 109	-65,92	661 501	293 171	-55,68
MALAYSIA	403 509	36 695	-90,91	2 512 810	190 596	-92,42
CAMBODIA	2 253	2	-99,91	20 222	40	-99,80
BRUNEI DARUSSALAM	302	0	-100,00	1 408	0	-100,00
VIET NAM	2 127	5 348	151,38	40 740	55 148	35,37
MALDIVES	0	88	-	0	886	-
INDIA	205 215	38 185	-81,39	655 970	266 255	-59,41
PAKISTAN	395	1 010	155,70	5 054	10 175	101,31
SRI LANKA	1 665	666	-60,00	11 563	4 533	-60,80
SAUDI ARABIA	1	83	8 200,00	201	2 634	1 208,37
ISRAEL	12 723	9 156	-28,03	61 488	49 991	-18,70
KUWAIT	450	0	-100,00	6 480	0	-100,00
JORDAN	3	8	220,00	189	1 608	750,48
TURKEY	23 580	20 150	-14,54	158 956	155 108	-2,42
UNITED ARAB EMIRATES	33 828	34 874	3,09	381 832	368 285	-3,55
QATAR	760	0	-100,00	21 735	0	-100,00
BAHRAIN	1	0	-100,00	66	0	-100,00
CYPRUS	2	0	-100,00	323	0	-100,00
TOGO	9	0	-100,00	14	0	-100,00
GHANA	2 691	0	-100,00	26 676	0	-100,00
NIGERIA	1	245	24 400,00	22	5 430	24 304,49
SOUTH AFRICA	1 046	14 797	1 314,62	13 439	124 304	824,95
MAURITIUS	0	84	-	0	79	-
AUSTRALIA	89 882	163 893	82,34	578 421	1 176 125	103,33
NEW ZEALAND	24 223	20 152	-16,81	287 605	106 449	-62,99
PITCAIRN	0	62	-	0	87	-
EAST TIMOR	55 116	25 051	-54,55	28 598	23 736	-17,00
UNITED STATES	831 376	1 201 492	44,52	5 962 912	8 915 513	49,52
CANADA	20 445	57 042	179,00	131 311	355 424	170,67
MEXICO	14 538	206 445	1 320,04	108 733	1 371 900	1 161,71
CHILE	19 995	49 361	146,87	126 443	331 876	162,47
ARGENTINA	0	7 530	-	0	61 656	-
BRAZIL	11 932	85 769	618,84	70 266	547 813	679,63
COLOMBIA	4 728	7 165	51,54	21 622	45 931	112,42
PERU	4 690	987	-78,95	29 168	6 524	-77,63
PUERTO RICO	0	17	-	0	269	-
SAINT LUCIA	0	30	-	0	536	-
UNITED KINGDOM	368 116	360 566	-2,05	2 207 135	2 165 167	-1,90
NETHERLANDS	102 448	63 368	-38,15	748 475	400 716	-46,46
FRANCE	4 161	141 035	3 289,42	48 881	1 085 642	2 120,97
GERMANY, FED. REP. OF	64 735	89 046	37,55	463 279	779 337	68,22
AUSTRIA	26	27	5,19	274	21	-92,35
BELGIUM	66 160	112 404	69,90	375 188	660 005	75,91
SWITZERLAND	17 704	10 245	-42,13	65 985	64 492	-2,26
LUXEMBOURG	9 073	0	-100,00	40 566	0	-100,00
DENMARK	12 239	5 777	-52,79	60 136	34 420	-42,76
NORWAY	3 412	1 304	-61,78	14 440	5 998	-58,46
SWEDEN	14 787	21 245	43,67	90 764	150 173	65,46
FINLAND	1 027	2 029	97,61	4 867	11 005	126,13
IRELAND	1 943	0	-100,00	8 946	0	-100,00
ITALY	72 662	10 551	-85,48	273 153	83 346	-69,49
SPAIN	13 203	9 270	-29,78	61 457	81 650	32,86
PORTUGAL	0	50	-	0	54	-
GREECE	0	8 715	-	0	59 364	-
HUNGARY	0	659	-	0	3 796	-
POLAND	0	7 075	-	0	32 332	-
AZERBAIJAN	1	6	500,00	98	327	234,37
LITHUANIA	2	1	-66,67	95	32	-65,96
LATVIA	4 762	5 175	8,66	20 684	24 578	18,83
ESTONIA	0	3 251	-	0	19 914	-
GEORGIA	0	294	-	0	1 269	-
CROATIA	0	718	-	0	5 037	-
MALTA	0	8	-	0	639	-
SLOVAKIA	492	0	-100,00	6 540	0	-100,00
CZECH REPUBLIC	0	261 395	-	0	1 716 790	-
RUSSIA FEDERATION	2 473	43 330	1 652,15	32 191	294 747	815,61
<b>PERALATAN UNTUK PELINDUNG KESELAMA</b>	<b>409 951</b>	<b>509 551</b>	<b>24,30</b>	<b>4 818 003</b>	<b>6 010 996</b>	<b>24,76</b>
JAPAN	1 565	1 807	15,48	69 639	70 007	0,53
HONG KONG	1 005	511	-49,15	21 849	19 750	-9,60
KOREA, REPUBLIC OF	70 206	87 978	25,31	404 246	448 879	11,04
TAIWAN	23 721	28 217	18,95	461 783	565 952	22,56
CHINA	3 347	11 634	247,62	89 208	317 365	255,76
PAPUA NEW GUINEA	0	7	-	0	43	-
THAILAND	2 369	2 610	10,20	62 388	45 378	-27,27
SINGAPORE	2 041	2 782	36,33	45 633	51 327	12,48
PHILIPPINES	188 783	275 833	46,11	1 640 701	2 527 013	54,02
MALAYSIA	25 119	26 575	5,80	461 191	447 011	-3,07
CAMBODIA	1	0	-100,00	15	0	-100,00

TABEL 6. PERKEMBANGAN EKSPOR INDONESIA MENURUT KOMODITI DAN NEGARA TUJUAN  
JANUARI-JUNI 2017 DAN 2018

KOMODITI / NEGARA TUJUAN	BERAT BERSIH (KG)		PERUB	NILAI FOB (US \$)		PERUB
	JAN-JUN 2017	JAN-JUN 2018	%	JAN-JUN 2017	JAN-JUN 2018	%
(1)	(2)	(3)	(4)	(5)	(6)	(7)
BRUNEI DARUSSALAM	1	0	-100,00	5	0	-100,00
VIET NAM	0	13	-	0	370	-
INDIA	463	0	-100,00	9 924	0	-100,00
BANGLADESH	24	109	349,11	10	689	6 790,00
UNITED ARAB EMIRATES	33	6	-81,76	651	210	-67,74
CYPRUS	7	0	-100,00	6	0	-100,00
TOGO	15 801	239	-98,49	14 513	861	-94,07
CONGO	6	0	-100,00	30	0	-100,00
NIGERIA	4 750	27	-99,43	10 600	180	-98,30
SOUTH AFRICA	0	27	-	0	836	-
AUSTRALIA	1 788	172	-90,39	41 699	4 770	-88,56
NAURU	218	0	-100,00	2 100	0	-100,00
FUJI	0	303	-	0	904	-
EAST TIMOR	18 438	21 379	15,95	47 861	30 762	-35,73
UNITED STATES	2 654	4 423	66,65	68 494	177 998	159,87
CANADA	13	591	4 523,32	143	37 032	25 782,29
MEXICO	79	0	-100,00	1 741	0	-100,00
ARGENTINA	0	6	-	0	173	-
PERU	0	325	-	0	200	-
UNITED KINGDOM	1 556	524	-66,34	9 476	10 222	7,86
NETHERLANDS	63	4	-93,83	358	20	-94,41
GERMANY, FED. REP. OF	89	153	71,23	2 304	4 500	95,27
NORWAY	0	120	-	0	513	-
SWEDEN	21	40	90,43	250	720	188,00
ITALY	45 791	43 115	-5,84	1 351 184	1 247 213	-7,69
SPAIN	0	22	-	0	100	-
<b>PITA MESIN TULIS/GAMBAR</b>	<b>7 413</b>	<b>4 934</b>	<b>-33,44</b>	<b>93 005</b>	<b>66 287</b>	<b>-28,73</b>
JAPAN	1 225	882	-28,00	39 748	34 957	-12,05
KOREA, REPUBLIC OF	0	33	-	0	292	-
TAIWAN	8	0	-100,00	200	0	-100,00
CHINA	0	1	-	0	1	-
THAILAND	0	102	-	0	3 812	-
SINGAPORE	2 505	2 487	-0,74	5 724	5 806	1,43
MYANMAR	0	12	-	0	407	-
VIET NAM	3 061	488	-84,07	45 108	5 164	-88,55
MALDIVES	0	3	-	0	90	-
SAUDI ARABIA	0	902	-	0	15 742	-
AUSTRALIA	20	0	-100,00	211	0	-100,00
EAST TIMOR	569	27	-95,33	900	16	-98,24
UNITED STATES	25	0	-100,00	1 114	0	-100,00
<b>BATU BARA</b>	<b>155 274 265 417</b>	<b>165 689 458 510</b>	<b>6,71</b>	<b>8 439 134 428</b>	<b>10 038 951 745</b>	<b>18,96</b>
JAPAN	14 989 865 000	13 437 319 106	-10,36	1 112 964 736	1 242 847 513	11,67
HONG KONG	4 078 866 000	4 631 448 000	13,55	248 221 298	338 023 257	36,18
KOREA, REPUBLIC OF	18 115 004 488	18 177 881 484	0,35	848 759 253	978 763 396	15,32
TAIWAN	9 125 071 000	7 851 999 000	-13,95	525 338 210	548 615 818	4,43
CHINA	21 982 464 396	27 377 854 982	24,54	1 248 567 819	1 657 353 204	32,74
PAPUA NEW GUINEA	0	7 560 554	-	0	385 588	-
THAILAND	8 164 962 781	10 176 164 776	24,63	393 244 453	488 885 954	24,32
SINGAPORE	269 077 353	217 671 388	-19,10	13 253 639	12 150 712	-8,32
PHILIPPINES	9 087 427 975	10 663 650 289	17,35	558 855 615	720 360 603	28,90
MALAYSIA	9 971 259 731	10 737 221 973	7,68	578 857 816	771 912 663	33,35
MYANMAR	115 923 000	152 443 000	31,50	6 991 454	10 236 229	46,41
CAMBODIA	1 321 785 803	1 299 925 491	-1,65	73 552 062	81 807 462	11,22
VIET NAM	2 574 948 507	5 715 124 852	121,95	132 033 810	267 801 162	102,83
INDIA	50 559 016 383	50 010 206 132	-1,09	2 392 661 170	2 570 318 107	7,43
PAKISTAN	791 540 000	1 501 085 483	89,64	50 962 555	99 981 644	96,19
BANGLADESH	957 190 000	786 632 000	-17,82	54 412 260	51 011 666	-6,25
SRI LANKA	63 295 000	55 002 000	-13,10	5 216 135	4 716 440	-9,58
TURKEY	86 750 000	0	-100,00	9 369 000	0	-100,00
UNITED ARAB EMIRATES	150 327 000	118 570 000	-21,13	9 909 362	8 836 021	-10,83
REUNION	0	45 000 000	-	0	4 906 350	-
MAURITIUS	0	52 800 000	-	0	4 623 696	-
NEW ZEALAND	157 902 000	187 845 000	18,96	11 130 559	15 157 284	36,18
UNITED STATES	272 144 000	381 622 000	40,23	18 190 415	29 903 290	64,39
NETHERLANDS	152 720 000	77 000 000	-49,58	17 614 249	8 825 740	-49,89
FRANCE	102 000 000	45 000 000	-55,88	7 562 000	4 781 700	-36,77
ITALY	385 720 000	530 803 000	37,61	30 930 655	47 123 350	52,35
SPAIN	1 554 791 000	1 185 619 000	-23,74	76 835 497	51 845 357	-32,52
POLAND	0	23 660 000	-	0	946 400	-
SLOVENIA	244 214 000	242 349 000	-0,76	13 700 405	16 831 138	22,85
<b>LIGNIT</b>	<b>30 309 241 646</b>	<b>44 340 095 632</b>	<b>46,29</b>	<b>1 084 778 317</b>	<b>1 773 964 564</b>	<b>63,53</b>
JAPAN	0	5 500 000	-	0	299 750	-
KOREA, REPUBLIC OF	1 570 581 000	760 519 000	-51,58	64 841 804	31 770 792	-51,00
TAIWAN	93 354 000	25 300 000	-72,90	4 868 486	1 189 100	-75,58
CHINA	27 927 104 752	41 822 138 340	49,75	987 579 242	1 663 648 321	68,46
THAILAND	107 037 000	0	-100,00	3 654 799	0	-100,00
SINGAPORE	132 130 871	158 604 702	20,04	5 908 188	7 400 751	25,26
MALAYSIA	10 127 023	25 122 590	148,07	202 538	1 018 967	403,10
VIET NAM	65 720 000	0	-100,00	1 931 514	0	-100,00
INDIA	329 334 000	175 471 000	-46,72	12 441 774	5 352 804	-56,98
PAKISTAN	0	155 400 000	-	0	9 276 330	-
SPAIN	73 853 000	1 212 040 000	1 541,15	3 349 972	54 007 749	1 512,19
<b>BITUMEN</b>	<b>72 620</b>	<b>72 082</b>	<b>-0,74</b>	<b>32 520</b>	<b>25 172</b>	<b>-22,59</b>

**TABEL 6. PERKEMBANGAN EKSPOR INDONESIA MENURUT KOMODITI DAN NEGARA TUJUAN  
JANUARI-JUNI 2017 DAN 2018**

KOMODITI / NEGARA TUJUAN	BERAT BERSIH (KG)		PERUB	NILAI FOB (US \$)		PERUB
	JAN-JUN 2017	JAN-JUN 2018	%	JAN-JUN 2017	JAN-JUN 2018	%
(1)	(2)	(3)	(4)	(5)	(6)	(7)
SINGAPORE	72 620	72 000	-0,85	32 520	25 164	-22,62
CANADA	0	82	-	0	8	-
<b>BIJIH TEMBAGA</b>	<b>621 026 428</b>	<b>884 026 871</b>	<b>42,35</b>	<b>1 242 734 079</b>	<b>2 473 304 409</b>	<b>99,02</b>
JAPAN	162 902 668	294 582 542	80,83	303 077 067	791 510 679	161,16
KOREA, REPUBLIC OF	100 723 437	111 854 029	11,05	177 724 783	275 138 371	54,81
CHINA	80 000 000	198 489 841	148,11	198 687 319	598 739 563	201,35
PHILIPPINES	136 410 957	71 000 459	-47,95	233 386 021	175 250 632	-24,91
INDIA	140 989 366	73 100 000	-48,15	329 858 889	229 661 500	-30,38
GERMANY, FED. REP. OF	0	10 000 000	-	0	29 067 297	-
SPAIN	0	59 000 000	-	0	178 140 966	-
BULGARIA	0	66 000 000	-	0	195 795 402	-
<b>BIJIH ZIRCONIUM, NIOBIUM, DAN TANTALUM</b>	<b>13 290 000</b>	<b>23 427 800</b>	<b>76,28</b>	<b>12 011 340</b>	<b>32 924 988</b>	<b>174,12</b>
JAPAN	63 000	280 000	344,44	58 607	444 765	658,90
KOREA, REPUBLIC OF	0	140 000	-	0	214 046	-
TAIWAN	1 225 000	460 000	-62,45	1 134 635	645 840	-43,08
CHINA	10 363 000	13 479 000	30,07	9 341 223	17 930 579	91,95
THAILAND	429 000	9 000	-97,90	368 980	13 754	-96,27
MALAYSIA	0	1 750 000	-	0	2 586 572	-
INDIA	520 000	3 606 000	593,46	492 846	5 348 610	985,25
IRAN (ISLAMIC REPUBLIC OF)	0	480 000	-	0	796 594	-
TURKEY	0	425 000	-	0	642 155	-
EGYPT	0	96 000	-	0	136 160	-
MEXICO	0	1 650 000	-	0	2 707 910	-
BRAZIL	0	250 000	-	0	341 716	-
NETHERLANDS	540 000	297 000	-45,00	469 800	408 375	-13,07
FRANCE	50 000	405 000	710,00	48 750	558 225	1 045,08
GERMANY, FED. REP. OF	100 000	0	-100,00	96 500	0	-100,00
UKRAINE	0	100 800	-	0	149 688	-
<b>BIJIH BESI</b>	<b>1 079 677 154</b>	<b>245 054 006</b>	<b>-77,30</b>	<b>16 593 106</b>	<b>2 887 080</b>	<b>-82,60</b>
CHINA	1 079 677 154	245 054 006	-77,30	16 593 106	2 887 080	-82,60
<b>BIJIH SENG</b>	<b>9 794 910</b>	<b>18 709 860</b>	<b>91,02</b>	<b>6 460 745</b>	<b>14 919 167</b>	<b>130,92</b>
CHINA	9 794 910	18 709 860	91,02	6 460 745	14 919 167	130,92
<b>BIJIH TIMBAL</b>	<b>4 412 340</b>	<b>9 707 400</b>	<b>120,01</b>	<b>3 355 004</b>	<b>11 647 313</b>	<b>247,16</b>
CHINA	4 412 340	9 707 400	120,01	3 355 004	11 647 313	247,16
<b>BIJIH LOGAM LAINNYA</b>	<b>563 745 177</b>	<b>12 852 569 040</b>	<b>2 179,85</b>	<b>17 656 893</b>	<b>398 714 852</b>	<b>2 158,13</b>
JAPAN	0	55 000 000	-	0	1 804 000	-
CHINA	563 745 177	12 654 217 040	2 144,67	17 656 893	390 804 375	2 113,32
SINGAPORE	0	3 772 000	-	0	16 785	-
INDIA	0	1 457 500	-	0	620 952	-
IRAN (ISLAMIC REPUBLIC OF)	0	2 172 500	-	0	1 216 600	-
UKRAINE	0	135 950 000	-	0	4 252 140	-
<b>BATU KERIKIL</b>	<b>4 531 527 978</b>	<b>4 500 189 874</b>	<b>-0,69</b>	<b>25 349 631</b>	<b>26 426 433</b>	<b>4,25</b>
JAPAN	436 119	292 020	-33,04	60 199	43 459	-27,81
HONG KONG	0	3 375	-	0	706	-
KOREA, REPUBLIC OF	4 607 000	144 021	-96,87	28 080	12 766	-54,54
TAIWAN	5 550 743	4 772 760	-14,02	389 800	385 285	-1,16
CHINA	26 000	356 780	1 272,23	3 588	39 442	999,28
THAILAND	0	55 450	-	0	14 971	-
SINGAPORE	4 487 781 391	4 441 807 406	-1,02	24 256 790	25 102 699	3,49
MALAYSIA	481 974	414 600	-13,98	55 751	52 791	-5,31
BRUNEI DARUSSALAM	30 024 172	49 676 000	65,45	168 590	309 409	83,53
MALDIVES	11 397	51 600	352,75	25 468	8 888	-65,10
INDIA	3 150	22 930	627,94	2 565	4 131	61,05
SAUDI ARABIA	0	4 050	-	0	1 159	-
LEBANON	76 500	0	-100,00	10 710	0	-100,00
TURKEY	150 000	0	-100,00	22 152	0	-100,00
CYPRUS	0	900	-	0	98	-
EGYPT	0	43 800	-	0	7 907	-
REUNION	1 220	2 180	78,69	54	400	643,47
SEYCHELLES	0	800	-	0	140	-
MAURITIUS	0	22 050	-	0	4 000	-
MAYOTTE	28 000	0	-100,00	6 910	0	-100,00
AUSTRALIA	1 040 130	1 251 616	20,33	134 495	208 136	54,75
PALAU	1 080	0	-100,00	609	0	-100,00
NEW CALEDONIA	26 010	14 850	-42,91	6 291	1 254	-80,07
VANUATU	7 615	0	-100,00	1 035	0	-100,00
WALLIS AND FUTUNA ISLANDS	0	1 000	-	0	52	-
FIJI	335	0	-100,00	3	0	-100,00
EAST TIMOR	0	100	-	0	100	-
UNITED STATES	682 749	671 658	-1,62	88 774	118 355	33,32
CANADA	10	2 560	25 500,00	10	594	5 836,60
BRAZIL	52 507	16 140	-69,26	13 112	3 735	-71,51
COSTA RICA	3 795	0	-100,00	265	0	-100,00
BARBADOS	0	150	-	0	207	-
ANTIGUA AND BARBUDA	0	865	-	0	185	-
ARUBA	0	3 875	-	0	832	-
FRENCH POLYNESIA	0	26 895	-	0	3 856	-
MARTINIQUE	0	2 880	-	0	609	-
GUADELOUPE	2 955	2 500	-15,40	531	385	-27,53
UNITED KINGDOM	136 000	247 500	81,99	20 378	44 780	119,75

TABEL 6. PERKEMBANGAN EKSPOR INDONESIA MENURUT KOMODITI DAN NEGARA TUJUAN  
JANUARI-JUNI 2017 DAN 2018

KOMODITI / NEGARA TUJUAN	BERAT BERSIH (KG)		PERUB	NILAI FOB (US \$)		PERUB
	JAN-JUN 2017	JAN-JUN 2018	%	JAN-JUN 2017	JAN-JUN 2018	%
	(1)	(2)	(3)	(4)	(5)	(6)
NETHERLANDS	1 500	5 000	233,33	330	3 527	968,65
FRANCE	33 827	5 080	-84,98	5 245	964	-81,61
GERMANY, FED. REP. OF	69 000	20 000	-71,01	5 521	3 150	-42,95
BELGIUM	78 000	0	-100,00	4 290	0	-100,00
SWEDEN	0	5 200	-	0	1 154	-
FINLAND	152 000	133 000	-12,50	25 000	23 460	-6,46
ITALY	4 800	0	-100,00	1 276	0	-100,00
SPAIN	0	5 533	-	0	1 080	-
GREECE	28 500	74 500	161,40	7 242	18 053	149,29
HUNGARY	4 000	0	-100,00	300	0	-100,00
LITHUANIA	0	26 000	-	0	3 630	-
SLOVAKIA	0	2 250	-	0	83	-
RUSSIA FEDERATION	25 500	0	-100,00	4 190	0	-100,00
<b>BATU HIAS DAN BATU BANGUNAN</b>	<b>24 636 575</b>	<b>20 979 350</b>	<b>-14,84</b>	<b>3 545 569</b>	<b>3 188 104</b>	<b>-10,08</b>
JAPAN	229 683	156 804	-31,73	43 215	32 398	-25,03
KOREA, REPUBLIC OF	442 884	10 075	-97,73	56 217	2 807	-95,01
TAIWAN	2 473 864	1 084 777	-56,15	348 332	146 976	-57,81
CHINA	21 121 877	19 191 832	-9,14	3 021 350	2 901 073	-3,98
PAPUA NEW GUINEA	1 000	500	-50,00	225	130	-42,29
THAILAND	21 700	45 100	107,83	2 250	4 368	94,11
SINGAPORE	7 883	56 525	617,05	2 742	8 304	202,84
MALAYSIA	165 198	85 500	-48,24	30 314	9 388	-69,03
VIET NAM	15 015	161 482	975,47	1 877	26 337	1 303,21
INDIA	120 150	9 000	-92,51	12 618	1 370	-89,14
UNITED ARAB EMIRATES	2 337	3 310	41,68	19 724	23 411	18,70
QATAR	32	0	-100,00	62	0	-100,00
AUSTRALIA	9 949	20 450	105,54	2 915	2 823	-3,16
NEW CALEDONIA	0	360	-	0	89	-
UNITED STATES	4	8 670	216 650,00	218	1 875	761,08
CANADA	0	570	-	0	3 449	-
NETHERLANDS	23 000	130 100	465,65	3 260	20 068	515,58
GERMANY, FED. REP. OF	2 000	14 295	614,75	250	3 240	1 196,00
<b>ZIRCONIUM SILIKAT</b>	<b>1 569 252</b>	<b>1 553 500</b>	<b>-1,00</b>	<b>1 814 468</b>	<b>2 462 839</b>	<b>35,73</b>
JAPAN	10 000	21 000	110,00	12 734	34 528	171,15
KOREA, REPUBLIC OF	0	170 000	-	0	287 744	-
TAIWAN	350 000	349 000	-0,29	352 674	532 231	50,91
CHINA	24 000	253 000	954,17	26 198	415 127	1 484,60
THAILAND	52 000	36 000	-30,77	60 315	57 799	-4,17
MALAYSIA	60 150	75 000	24,69	69 085	131 139	89,82
VIET NAM	923 000	75 500	-91,82	1 128 710	117 570	-89,58
INDIA	0	375 000	-	0	559 420	-
BANGLADESH	100 000	99 000	-1,00	113 250	163 705	44,55
TURKEY	0	25 000	-	0	44 900	-
AUSTRALIA	102	0	-100,00	2	0	-100,00
NETHERLANDS	0	25 000	-	0	36 229	-
ITALY	0	50 000	-	0	82 447	-
UKRAINE	50 000	0	-100,00	51 500	0	-100,00
<b>BATU APUNG DAN SEJENISNYA</b>	<b>23 324 754</b>	<b>36 109 253</b>	<b>54,81</b>	<b>1 825 035</b>	<b>2 302 573</b>	<b>26,17</b>
JAPAN	46 005	46 000	-0,01	9 530	7 820	-17,94
HONG KONG	98 100	122 935	25,32	11 270	11 813	4,81
KOREA, REPUBLIC OF	5 305 250	4 589 800	-13,49	504 675	459 275	-9,00
TAIWAN	302 630	288 286	-4,74	30 024	30 204	0,60
CHINA	13 838 470	25 900 660	87,16	915 260	1 266 783	38,41
THAILAND	572 790	979 035	70,92	57 285	98 774	72,42
SINGAPORE	232 100	269 761	16,23	25 308	91 615	262,00
MALAYSIA	520 000	210 200	-59,58	44 430	29 880	-32,75
CAMBODIA	475 200	931 850	96,10	30 829	72 876	136,39
VIET NAM	1 907 010	2 745 326	43,96	171 785	230 094	33,94
INDIA	420	0	-100,00	191	0	-100,00
JAMAICA	25 300	25 300	0,00	2 530	2 530	0,00
NETHERLANDS	229	0	-100,00	21 001	0	-100,00
GERMANY, FED. REP. OF	1 250	100	-92,00	919	910	-0,94
<b>ASPAL</b>	<b>6 482 581</b>	<b>40 179 701</b>	<b>519,81</b>	<b>829 213</b>	<b>1 819 961</b>	<b>119,48</b>
CHINA	6 015 986	38 478 000	539,60	571 677	1 135 440	98,62
THAILAND	0	18 414	-	0	938	-
SINGAPORE	3 499	792	-77,35	8 118	2 582	-68,19
MALAYSIA	2 216	0	-100,00	8 381	0	-100,00
VIET NAM	26	0	-100,00	11	0	-100,00
PAKISTAN	8 320	0	-100,00	45 600	0	-100,00
AUSTRALIA	2 254	0	-100,00	5 360	0	-100,00
EAST TIMOR	450 280	1 682 495	273,66	190 067	681 001	258,30
<b>TANAH DAN TANAH LIAT</b>	<b>6 742 700</b>	<b>17 162 440</b>	<b>154,53</b>	<b>1 016 440</b>	<b>2 237 293</b>	<b>120,11</b>
JAPAN	564 000	32 000	-94,33	100 360	6 400	-93,62
KOREA, REPUBLIC OF	982 000	620 000	-36,86	179 588	111 768	-37,76
TAIWAN	692 700	807 150	16,52	130 266	130 425	0,12
CHINA	0	2 023 090	-	0	129 350	-
THAILAND	176 000	559 000	217,61	29 568	89 933	204,16
SINGAPORE	0	161 000	-	0	10 465	-
PHILIPPINES	24 000	312 000	1 200,00	3 461	46 800	1 252,37
MALAYSIA	3 062 000	7 475 200	144,13	373 517	924 269	147,45
VIET NAM	1 034 000	3 246 000	213,93	161 985	509 930	214,80
INDIA	48 000	196 000	308,33	4 896	28 297	477,96

**TABEL 6. PERKEMBANGAN EKSPOR INDONESIA MENURUT KOMODITI DAN NEGARA TUJUAN  
JANUARI-JUNI 2017 DAN 2018**

KOMODITI / NEGARA TUJUAN	BERAT BERSIH (KG)		PERUB	NILAI FOB (US \$)		PERUB
	JAN-JUN 2017	JAN-JUN 2018	%	JAN-JUN 2017	JAN-JUN 2018	%
(1)	(2)	(3)	(4)	(5)	(6)	(7)
BANGLADESH	160 000	1 294 000	708,75	32 800	214 916	555,23
IRAN (ISLAMIC REPUBLIC OF)	0	437 000	-	0	34 740	-
<b>BAHAN MINERAL LAINNYA</b>	<b>18 673 627</b>	<b>46 798 225</b>	<b>150,61</b>	<b>1 034 139</b>	<b>1 490 008</b>	<b>44,08</b>
JAPAN	13 647 767	12 369 593	-9,37	631 586	641 074	1,50
KOREA, REPUBLIC OF	42 130	200	-99,53	8 886	185	-97,92
TAIWAN	39 265	32 763	-16,56	9 977	5 309	-46,79
CHINA	5 600	113 448	1 925,85	30 560	26 750	-12,47
PAPUA NEW GUINEA	520	14 000	2 592,31	504	406	-19,47
THAILAND	95 000	20 000	-78,95	12 370	4 400	-64,43
SINGAPORE	149	52 231	34 954,36	203	11 360	5 503,52
PHILIPPINES	71	103	45,53	494	710	43,56
MALAYSIA	4 602 564	5 867 915	27,49	223 690	260 284	16,36
CAMBODIA	0	59	-	0	129	-
VIET NAM	0	20	-	0	9	-
INDIA	0	68 000	-	0	13 029	-
PAKISTAN	0	3 605	-	0	9 131	-
BANGLADESH	0	28 098 000	-	0	380 610	-
UNITED ARAB EMIRATES	54 000	30 938	-42,71	65 687	107 343	63,42
AUSTRALIA	1 254	23 900	1 805,90	2 679	7 326	173,45
EAST TIMOR	1 385	16 850	1 116,34	567	1 044	84,31
UNITED STATES	35 296	38 195	8,21	14 027	10 338	-26,30
UNITED KINGDOM	20 250	0	-100,00	4 388	0	-100,00
NETHERLANDS	12 875	10 510	-18,37	2 318	2 407	3,85
GERMANY, FED. REP. OF	102 393	36 448	-64,40	25 349	6 549	-74,16
ITALY	13 108	0	-100,00	855	0	-100,00
ROMANIA	0	1 448	-	0	1 616	-
<b>BARANG BUKAN LOGAM DAUR ULANG</b>	<b>3 805 570</b>	<b>2 936 568</b>	<b>-22,83</b>	<b>2 775 571</b>	<b>2 676 610</b>	<b>-3,57</b>
JAPAN	180 719	133 994	-25,86	176 839	141 640	-19,90
HONG KONG	0	144	-	0	18 536	-
KOREA, REPUBLIC OF	770 000	744 000	-3,38	565 851	557 047	-1,56
CHINA	2 821 147	1 976 930	-29,92	2 004 284	1 870 392	-6,68
PAPUA NEW GUINEA	2	0	-100,00	26	0	-100,00
THAILAND	10 000	7 312	-26,88	10 800	49 164	355,23
SINGAPORE	463	389	-16,05	657	434	-33,97
MALAYSIA	3 200	12 800	300,00	2 035	8 141	300,00
MYANMAR	20 000	0	-100,00	14 840	0	-100,00
SRI LANKA	0	1 000	-	0	357	-
PERU	0	60 000	-	0	30 900	-
GERMANY, FED. REP. OF	39	0	-100,00	240	0	-100,00
<b>RONGSOKAN KAPAL</b>	<b>16</b>	<b>0</b>	<b>-100,00</b>	<b>144</b>	<b>0</b>	<b>-100,00</b>
JAPAN	16	0	-100,00	144	0	-100,00
<b>TOTAL EKSPOR</b>	<b>257 008 105 493</b>	<b>295 554 885 654</b>	<b>15,00</b>	<b>79 997 060 112</b>	<b>87 993 797 480</b>	<b>10,00</b>



# DATA

MENCERDASKAN BANGSA

<https://www.bps.go.id>



**BADAN PUSAT STATISTIK**

Jl. dr. Sutomo No. 6-8 Jakarta 10710  
Telp : (021) 3841195, 3842508, 3810291-4, Fax : (021) 3857046  
Homepage : <http://www.bps.go.id> E-mail : [bpshq@bps.go.id](mailto:bpshq@bps.go.id)

