

STATISTIK PEMOTONGAN TERNAK KABUPATEN KENDAL



2020



STATISTIK PEMOTONGAN TERNAK KABUPATEN KENDAL



2020



**BADAN PUSAT STATISTIK
KABUPATEN KENDAL**

STATISTIK PEMOTONGAN TERNAK KABUPATEN KENDAL 2020

ISBN : -
No. Publikasi : 33240.2132
Katalog : 5302001.3324
Ukuran Buku : 14,8 cm x 21 cm
Jumlah Halaman : xii + 60 Halaman

Naskah:

Seksi Statistik Produksi BPS Kabupaten Kendal

Gambar Kulit:

Seksi StatistikProduksi BPS Kabupaten Kendal

Diterbitkan Oleh:

© Badan Pusat Statistik Kabupaten Kendal

Dilarang mengumumkan, mendistribusikan, mengomunikasikan, dan/atau menggandakan sebagian atau seluruh isi buku ini untuk tujuan komersial tanpa izin tertulis dari Badan Pusat Statistik

TIM PENYUSUN

Penanggung Jawab:

Dra. Ummi Hastuti, M.Si

Penyunting:

Listio Hartono, S.Si

Penulis:

Tri Astuti, SST

Gambar Kulit:

Tri Astuti, SST

KATA PENGANTAR

Publikasi Statistik Pemotongan Ternak Kabupaten Kendal 2020 merupakan publikasi tahunan yang memuat hasil pengumpulan data Rumah Potong Hewan (RPH) dan Tempat Pemotongan Hewan (TPH) baik milik pemerintah maupun swasta di Kabupaten Kendal. Publikasi ini mencakup data terkait dengan kegiatan pemotongan dan produksi hasil pemotongan ternak.

Publikasi ini terwujud berkat kerjasama dan dukungan dari berbagai pihak, baik dari petugas RPH dan TPH, dan bantuan dari pihak lainnya mulai dari kegiatan pengumpulan data sampai dengan pengolahan dan penyajian. Untuk itu, kepada semua pihak yang telah memberikan kontribusi, disampaikan penghargaan dan terima kasih.

Kritik dan saran dari pengguna data untuk kesempurnaan publikasi selanjutnya sangat diharapkan. Semoga publikasi ini dapat bermanfaat bagi para konsumen data.

Kendal, November 2021
Kepala Badan Pusat Statistik
Kabupaten Kendal,



Dra. Ummi Hastuti, M.Si

DAFTAR ISI

	Halaman
Kata Pengantar	iii
Daftar Isi.....	iv
Daftar Tabel	v
Daftar Gambar	xii
Bab I Pendahuluan	1
1.1 Latar Belakang	1
1.2 Tujuan.....	3
Bab II Metodologi.....	4
Bab III Konsep dan Definisi	6
Bab IV Ulasan Singkat.....	8
Lampiran Daftar RPH/TPH	11

DAFTAR TABEL

	Halaman
1.1. Jumlah Ternak Sapi yang Dipotong di RPH/TPH yang Dilaporkan Menurut Lokasi RPH/TPH dan Triwulan di Kabupaten Kendal 2020 (Ekor)	12
1.2. Jumlah Ternak Kerbau yang Dipotong di RPH/TPH yang Dilaporkan Menurut Lokasi RPH/TPH dan Triwulan di Kabupaten Kendal 2020 (Ekor)	12
1.3. Jumlah Ternak Kuda yang Dipotong di RPH/TPH yang Dilaporkan Menurut Lokasi RPH/TPH dan Triwulan di Kabupaten Kendal 2020 (Ekor)	13
1.4. Jumlah Ternak Kambing yang Dipotong di RPH/TPH yang Dilaporkan Menurut Lokasi RPH/TPH dan Triwulan di Kabupaten Kendal 2020 (Ekor)	13
1.5. Jumlah Ternak Domba yang Dipotong di RPH/TPH yang Dilaporkan Menurut Lokasi RPH/TPH dan Triwulan di Kabupaten Kendal 2020 (Ekor)	14
1.6. Jumlah Ternak Babi yang Dipotong di RPH/TPH yang Dilaporkan Menurut Lokasi RPH/TPH dan Triwulan di Kabupaten Kendal 2020 (Ekor).....	14
2.1. Jumlah Ternak Sapi yang Dipotong di RPH/TPH yang Dilaporkan Menurut Lokasi RPH/TPH dan Jenis Kelamin di Kabupaten Kendal 2020 (Ekor)	16
2.2. Jumlah Ternak Kerbau yang Dipotong di RPH/TPH yang Dilaporkan Menurut Lokasi RPH/TPH dan Jenis Kelamin di Kabupaten Kendal 2020 (Ekor)	17
2.3. Jumlah Ternak Kuda yang Dipotong di RPH/TPH yang Dilaporkan Menurut Lokasi RPH/TPH dan Jenis Kelamin di Kabupaten Kendal 2020 (Ekor)	19
2.4. Jumlah Ternak Kambing yang Dipotong di RPH/TPH yang Dilaporkan Menurut Lokasi RPH/TPH dan Jenis Kelamin di Kabupaten Kendal 2020 (Ekor)	20
2.5. Jumlah Ternak Domba yang Dipotong di RPH/TPH yang Dilaporkan Menurut Lokasi RPH/TPH dan Jenis Kelamin di Kabupaten Kendal 2020 (Ekor)	22

2.6.	Jumlah Ternak Babi yang Dipotong di RPH/TPH yang Dilaporkan Menurut Lokasi RPH/TPH dan Jenis Kelamin di Kabupaten Kendal 2020 (Ekor)	23
3.1.	Rata Rata Berat Ternak Sapi Hidup yang Dipotong di RPH/TPH yang Dilaporkan Menurut Lokasi RPH/TPH di Kabupaten Kendal 2020 (Kg)	25
3.2.	Rata Rata Berat Ternak Kerbau Hidup yang Dipotong di RPH/TPH yang Dilaporkan Menurut Lokasi RPH/TPH di Kabupaten Kendal 2020 (Kg)	25
3.3.	Rata Rata Berat Ternak Kuda Hidup yang Dipotong di RPH/TPH yang Dilaporkan Menurut Lokasi RPH/TPH di Kabupaten Kendal 2020 (Kg)	26
3.4.	Rata Rata Berat Ternak Kambing Hidup yang Dipotong di RPH/TPH yang Dilaporkan Menurut Lokasi RPH/TPH di Kabupaten Kendal 2020 (Kg)	26
3.5.	Rata Rata Berat Ternak Domba Hidup yang Dipotong di RPH/TPH yang Dilaporkan Menurut Lokasi RPH/TPH di Kabupaten Kendal 2020 (Kg)	27
3.6.	Rata Rata Berat Ternak Babi Hidup yang Dipotong di RPH/TPH yang Dilaporkan Menurut Lokasi RPH/TPH di Kabupaten Kendal 2020 (Kg)	27
4.1.	Rata Rata Produksi Karkas Sapi yang Dipotong di RPH/TPH yang Dilaporkan Menurut Lokasi RPH/TPH di Kabupaten Kendal 2020 (Kg)	28
4.2.	Rata Rata Produksi Karkas Kerbau yang Dipotong di RPH/TPH yang Dilaporkan Menurut Lokasi RPH/TPH di Kabupaten Kendal 2020 (Kg)	28
4.3.	Rata Rata Produksi Karkas Kuda yang Dipotong di RPH/TPH yang Dilaporkan Menurut Lokasi RPH/TPH di Kabupaten Kendal 2020 (Kg)	29
4.4.	Rata Rata Produksi Karkas Kambing yang Dipotong di RPH/TPH yang Dilaporkan Menurut Lokasi RPH/TPH di Kabupaten Kendal 2020 (Kg)	29
4.5.	Rata Rata Produksi Karkas Domba yang Dipotong di RPH/TPH yang Dilaporkan Menurut Lokasi RPH/TPH di Kabupaten Kendal 2020 (Kg)	30
4.6.	Rata Rata Produksi Karkas Babi yang Dipotong di RPH/TPH yang Dilaporkan Menurut Lokasi RPH/TPH di Kabupaten Kendal 2020 (Kg)	30

5.1.	Rata Rata Produksi Jeroan Sapi yang Dipotong di RPH/TPH yang Dilaporkan Menurut Lokasi RPH/TPH di Kabupaten Kendal 2020 (Kg)	31
5.2.	Rata Rata Produksi Jeroan Kerbau yang Dipotong di RPH/TPH yang Dilaporkan Menurut Lokasi RPH/TPH di Kabupaten Kendal 2020 (Kg)	42
5.3.	Rata Rata Produksi Jeroan Kuda yang Dipotong di RPH/TPH yang Dilaporkan Menurut Lokasi RPH/TPH di Kabupaten Kendal 2020 (Kg)	32
5.4.	Rata Rata Produksi Jeroan Kambing yang Dipotong di RPH/TPH yang Dilaporkan Menurut Lokasi RPH/TPH di Kabupaten Kendal 2020 (Kg)	32
5.5.	Rata Rata Produksi Jeroan Domba yang Dipotong di RPH/TPH yang Dilaporkan Menurut Lokasi RPH/TPH di Kabupaten Kendal 2020 (Kg)	33
5.6.	Rata Rata Produksi Jeroan Babi yang Dipotong di RPH/TPH yang Dilaporkan Menurut Lokasi RPH/TPH di Kabupaten Kendal 2020 (Kg)	33
6.1.	Rata Rata Produksi Kulit Basah Sapi yang Dipotong di RPH/TPH yang Dilaporkan Menurut Lokasi RPH/TPH di Kabupaten Kendal 2020 (Kg)	34
6.2.	Rata Rata Produksi Kulit Basah Kerbau yang Dipotong di RPH/TPH yang Dilaporkan Menurut Lokasi RPH/TPH di Kabupaten Kendal 2020 (Kg)	34
6.3.	Rata Rata Produksi Kulit Basah Kuda yang Dipotong di RPH/TPH yang Dilaporkan Menurut Lokasi RPH/TPH di Kabupaten Kendal 2020 (Kg)	35
6.4.	Rata Rata Produksi Kulit Basah Kambing yang Dipotong di RPH/TPH yang Dilaporkan Menurut Lokasi RPH/TPH di Kabupaten Kendal 2020 (Kg)	35
6.5.	Rata Rata Produksi Kulit Basah Domba yang Dipotong di RPH/TPH yang Dilaporkan Menurut Lokasi RPH/TPH di Kabupaten Kendal 2020 (Kg)	36
6.6.	Rata Rata Produksi Kulit Basah Babi yang Dipotong di RPH/TPH yang Dilaporkan Menurut Lokasi RPH/TPH di Kabupaten Kendal 2020 (Kg)	36
7.1.	Rata Rata Hasil Pematangan Lainnya Ternak Sapi yang Dipotong di RPH/TPH yang Dilaporkan Menurut Lokasi RPH/TPH di Kabupaten Kendal 2020 (Kg)	37

7.2.	Rata Rata Hasil Pemotongan Lainnya Ternak Kerbau yang Dipotong di RPH/TPH yang Dilaporkan Menurut Lokasi RPH/TPH di Kabupaten Kendal 2020 (Kg)	37
7.3.	Rata Rata Hasil Pemotongan Lainnya Ternak Kuda yang Dipotong di RPH/TPH yang Dilaporkan Menurut Lokasi RPH/TPH di Kabupaten Kendal 2020 (Kg)	38
7.4.	Rata Rata Hasil Pemotongan Lainnya Ternak Kambing yang Dipotong di RPH/TPH yang Dilaporkan Menurut Lokasi RPH/TPH di Kabupaten Kendal 2020 (Kg)	38
7.5.	Rata Rata Hasil Pemotongan Lainnya Ternak Domba yang Dipotong di RPH/TPH yang Dilaporkan Menurut Lokasi RPH/TPH di Kabupaten Kendal 2020 (Kg)	39
7.6.	Rata Rata Hasil Pemotongan Lainnya Ternak Babi yang Dipotong di RPH/TPH yang Dilaporkan Menurut Lokasi RPH/TPH di Kabupaten Kendal 2020 (Kg)	39
8.1.	Rata Rata Harga Ternak Sapi yang Dipotong di RPH/TPH yang Dilaporkan Menurut Lokasi RPH/TPH di Kabupaten Kendal 2020 (Rp/Kg)	40
8.2.	Rata Rata Harga Ternak Kerbau yang Dipotong di RPH/TPH yang Dilaporkan Menurut Lokasi RPH/TPH di Kabupaten Kendal 2020 (Rp/Kg)	40
8.3.	Rata Rata Harga Ternak Kuda yang Dipotong di RPH/TPH yang Dilaporkan Menurut Lokasi RPH/TPH di Kabupaten Kendal 2020 (Rp/Kg)	41
8.4.	Rata Rata Harga Ternak Kambing yang Dipotong di RPH/TPH yang Dilaporkan Menurut Lokasi RPH/TPH di Kabupaten Kendal 2020 (Rp/Kg)	41
8.5.	Rata Rata Harga Ternak Domba yang Dipotong di RPH/TPH yang Dilaporkan Menurut Lokasi RPH/TPH di Kabupaten Kendal 2020 (Rp/Kg)	42
8.6.	Rata Rata Harga Ternak Babi yang Dipotong di RPH/TPH yang Dilaporkan Menurut Lokasi RPH/TPH di Kabupaten Kendal 2020 (Rp/Kg)	42
9.1.	Rata Rata Harga Karkas Ternak Sapi yang Dipotong di RPH/TPH yang Dilaporkan Menurut Lokasi RPH/TPH di Kabupaten Kendal 2020 (Rp/Kg)	43
9.2.	Rata Rata Harga Karkas Ternak Kerbau yang Dipotong di RPH/TPH yang Dilaporkan Menurut Lokasi RPH/TPH di Kabupaten Kendal 2020 (Rp/Kg)	43

9.3.	Rata Rata Harga Karkas Ternak Kuda yang Dipotong di RPH/TPH yang Dilaporkan Menurut Lokasi RPH/TPH di Kabupaten Kendal 2020 (Rp/Kg)	44
9.4.	Rata Rata Harga Karkas Ternak Kambing yang Dipotong di RPH/TPH yang Dilaporkan Menurut Lokasi RPH/TPH di Kabupaten Kendal 2020 (Rp/Kg).....	44
9.5.	Rata Rata Harga Karkas Ternak Domba yang Dipotong di RPH/TPH yang Dilaporkan Menurut Lokasi RPH/TPH di Kabupaten Kendal 2020 (Rp/Kg).....	45
9.6.	Rata Rata Harga Karkas Ternak Babi yang Dipotong di RPH/TPH yang Dilaporkan Menurut Lokasi RPH/TPH di Kabupaten Kendal 2020 (Rp/Kg)	45
10.1.	Rata Rata Harga Jeroan Ternak Sapi yang Dipotong di RPH/TPH yang Dilaporkan Menurut Lokasi RPH/TPH di Kabupaten Kendal 2020 (Rp/Kg)	46
10.2.	Rata Rata Harga Jeroan Ternak Kerbau yang Dipotong di RPH/TPH yang Dilaporkan Menurut Lokasi RPH/TPH di Kabupaten Kendal 2020 (Rp/Kg)	46
10.3.	Rata Rata Harga Jeroan Ternak Kuda yang Dipotong di RPH/TPH yang Dilaporkan Menurut Lokasi RPH/TPH di Kabupaten Kendal 2020 (Rp/Kg)	47
10.4.	Rata Rata Harga Jeroan Ternak Kambing yang Dipotong di RPH/TPH yang Dilaporkan Menurut Lokasi RPH/TPH di Kabupaten Kendal 2020 (Rp/Kg).....	47
10.5.	Rata Rata Harga Jeroan Ternak Domba yang Dipotong di RPH/TPH yang Dilaporkan Menurut Lokasi RPH/TPH di Kabupaten Kendal 2020 (Rp/Kg)	48
10.6.	Rata Rata Harga Jeroan Ternak Babi yang Dipotong di RPH/TPH yang Dilaporkan Menurut Lokasi RPH/TPH di Kabupaten Kendal 2020 (Rp/Kg)	48
11.1.	Rata Rata Harga Kulit Basah Ternak Sapi yang Dipotong di RPH/TPH yang Dilaporkan Menurut Lokasi RPH/TPH di Kabupaten Kendal 2020 (Rp/Kg).....	49
11.2.	Rata Rata Harga Kulit Basah Ternak Kerbau yang Dipotong di RPH/TPH yang Dilaporkan Menurut Lokasi RPH/TPH di Kabupaten Kendal 2020 (Rp/Kg).....	49
11.3.	Rata Rata Harga Kulit Basah Ternak Kuda yang Dipotong di RPH/TPH yang Dilaporkan Menurut Lokasi RPH/TPH di Kabupaten Kendal 2020 (Rp/Kg).....	50

11.4.	Rata Rata Harga Kulit Basah Ternak Kambing yang Dipotong di RPH/TPH yang Dilaporkan Menurut Lokasi RPH/TPH di Kabupaten Kendal 2020 (Rp/Kg).....	50
11.5.	Rata Rata Harga Kulit Basah Ternak Domba yang Dipotong di RPH/TPH yang Dilaporkan Menurut Lokasi RPH/TPH di Kabupaten Kendal 2020 (Rp/Kg).....	51
11.6.	Rata Rata Harga Kulit Basah Ternak Babi yang Dipotong di RPH/TPH yang Dilaporkan Menurut Lokasi RPH/TPH di Kabupaten Kendal 2020 (Rp/Kg).....	51
12.1.	Rata Rata Harga Produksi Hasil Pemotongan Lainnya Ternak Sapi yang Dipotong di RPH/TPH yang Dilaporkan Menurut Lokasi RPH/TPH di Kabupaten Kendal 2020 (Rp/Kg)	52
12.2.	Rata Rata Harga Produksi Hasil Pemotongan Lainnya Ternak Kerbau yang Dipotong di RPH/TPH yang Dilaporkan Menurut Lokasi RPH/TPH di Kabupaten Kendal 2020 (Rp/Kg)	52
12.3.	Rata Rata Harga Produksi Hasil Pemotongan Lainnya Ternak Kuda yang Dipotong di RPH/TPH yang Dilaporkan Menurut Lokasi RPH/TPH di Kabupaten Kendal 2020 (Rp/Kg)	53
12.4.	Rata Rata Harga Produksi Hasil Pemotongan Lainnya Ternak Kambing yang Dipotong di RPH/TPH yang Dilaporkan Menurut Lokasi RPH/TPH di Kabupaten Kendal 2020 (Rp/Kg)	53
12.5.	Rata Rata Harga Produksi Hasil Pemotongan Lainnya Ternak Domba yang Dipotong di RPH/TPH yang Dilaporkan Menurut Lokasi RPH/TPH di Kabupaten Kendal 2020 (Rp/Kg)	54
12.6.	Rata Rata Harga Produksi Hasil Pemotongan Lainnya Ternak Babi yang Dipotong di RPH/TPH yang Dilaporkan Menurut Lokasi RPH/TPH di Kabupaten Kendal 2020 (Rp/Kg)	54
13.1.	Rata Rata Produksi Daging Ternak Sapi yang Dipotong di RPH/TPH yang Dilaporkan Menurut Lokasi RPH/TPH di Kabupaten Kendal 2020 (Kg)	55
13.2.	Rata Rata Produksi Daging Ternak Kerbau yang Dipotong di RPH/TPH yang Dilaporkan Menurut Lokasi RPH/TPH di Kabupaten Kendal 2020 (Kg)	55

13.3.	Rata Rata Produksi Daging Ternak Kuda yang Dipotong di RPH/TPH yang Dilaporkan Menurut Lokasi RPH/TPH di Kabupaten Kendal 2020 (Kg)	56
13.4.	Rata Rata Produksi Daging Ternak Kambing yang Dipotong di RPH/TPH yang Dilaporkan Menurut Lokasi RPH/TPH di Kabupaten Kendal 2020 (Kg)	56
13.5.	Rata Rata Produksi Daging Ternak Domba yang Dipotong di RPH/TPH yang Dilaporkan Menurut Lokasi RPH/TPH di Kabupaten Kendal 2020 (Kg)	57
13.6.	Rata Rata Produksi Daging Ternak Babi yang Dipotong di RPH/TPH yang Dilaporkan Menurut Lokasi RPH/TPH di Kabupaten Kendal 2020 (Kg)	57
14.1.	Rata Rata Harga Daging Ternak Sapi yang Dipotong di RPH/TPH yang Dilaporkan Menurut Lokasi RPH/TPH di Kabupaten Kendal 2020 (Rp/Kg)	58
14.2.	Rata Rata Harga Daging Ternak Kerbau yang Dipotong di RPH/TPH yang Dilaporkan Menurut Lokasi RPH/TPH di Kabupaten Kendal 2020 (Rp/Kg).....	58
14.3.	Rata Rata Harga Daging Ternak Kuda yang Dipotong di RPH/TPH yang Dilaporkan Menurut Lokasi RPH/TPH di Kabupaten Kendal 2020 (Rp/Kg)	59
14.4.	Rata Rata Harga Daging Ternak Kambing yang Dipotong di RPH/TPH yang Dilaporkan Menurut Lokasi RPH/TPH di Kabupaten Kendal 2020 (Rp/Kg).....	59
14.5.	Rata Rata Harga Daging Ternak Domba yang Dipotong di RPH/TPH yang Dilaporkan Menurut Lokasi RPH/TPH di Kabupaten Kendal 2020 (Rp/Kg).....	60
14.6.	Rata Rata Harga Daging Ternak Domba yang Dipotong di RPH/TPH yang Dilaporkan Menurut Lokasi RPH/TPH di Kabupaten Kendal 2020 (Rp/Kg).....	60

DAFTAR GAMBAR

	Halaman
Gambar 1	Jumlah Ternak yang Dipotong di Rumah Potong Hewan (RPH) dan Tempat Potong Hewan (TPH) yang Dilaporkan Menurut Jenis Ternak di Kabupaten Kendal Tahun 2019 – 2020 (Ekor) 10
Gambar 2	Perkembangan Jumlah Pemotongan Ternak Menurut Triwulan di Kabupaten Kendal Tahun 2019 – 2020 (Ekor)..... 10
Gambar 3	Jumlah Ternak Sapi yang Dipotong Menurut Jenis Kelamin di Kabupaten Kendal Tahun 2020 (Ekor)..... 15
Gambar 4	Jumlah Ternak Kambing yang Dipotong Menurut Jenis Kelamin di Kabupaten Kendal 2020 (Ekor)..... 15

BAB I

PENDAHULUAN

1.1. LATAR BELAKANG

Dalam upaya melaksanakan pembangunan, termasuk pembangunan subsektor peternakan, diperlukan adanya data dan informasi peternakan. Setiap perumusan kebijakan pembangunan peternakan tersebut harus didukung data dan informasi yang akurat, relevan, konsisten, *up to date* dan dapat dipertanggungjawabkan.

Kesadaran tentang arti pentingnya data statistik peternakan sebenarnya sudah dimulai sejak Pelita I, yakni dengan berlangsungnya survei inventarisasi hewan tahun 1969. Kegiatan tersebut merupakan kerjasama survei pertama dengan Badan Pusat Statistik (BPS) melalui pendekatan rumah tangga, dengan mendapatkan data peternakan cukup komplit. Setelah itu beberapa kegiatan kerjasama dengan BPS terus berlangsung, misalnya pelaksanaan survei ternak nasional (1980) dan kegiatan *regular sampling* untuk mencari parameter teknis.

Namun kegiatan-kegiatan tersebut berjalan secara parsial dan tidak pernah menjadi bagian integral dari perstatistikan nasional. Untuk memperbaiki kualitas data peternakan maka dalam pelaksanaan pengumpulan data diperlukan metodologi yang baku dan seragam, megikuti kaidah-kaidah perstatistikan.

Keinginan untuk memperbaiki data dan statistik peternakan terus berlanjut. Pada tahun 2002, Direktorat Jenderal Peternakan (Ditjennak) melalui bantuan dana dari *Food and Agriculture*

Organization (FAO) pada proyek *Strengthening of Livestock Statistic and Information System* yang lebih diarahkan untuk peningkatan pengetahuan statistik dengan membangun sistem informasi nasional dan secara regular dapat menyediakan arus data statistik peternakan. Dengan demikian proses perencanaan dan perumusan kebijakan pembangunan peternakan menjadi lebih baik dalam memenuhi data statistik peternakan yang diperlukan oleh pemangku kepentingan (*stake holder*). Salah satu rekomendasi penting dari kegiatan FAO tersebut adalah perlunya dibangun kerjasama dengan BPS dalam pengumpulan dan analisis data melalui kegiatan survei.

Salah satu tujuan utama pembangunan Subsektor Peternakan adalah meningkatkan produksi ternak dan hasil-hasilnya. Produksi hasil peternakan berupa daging, telur, dan susu digunakan untuk memenuhi permintaan dalam negeri guna meningkatkan konsumsi protein hewani per kapita. Disamping itu, data populasi dan produksi hasil peternakan juga dapat digunakan untuk mengukur keberhasilan swasembada daging serta program peternakan lain yang dijalankan oleh pemerintah.

Pengumpulan data Statistik RPH/ TPH Triwulanan merupakan salah satu upaya untuk mendapatkan perkiraan angka produksi daging yang diperlukan untuk konsumsi. Selain data daging, juga dikumpulkan data produksi berupa jeroan, kulit basah, dan produksi lainnya seperti kepala, kaki, dan ekor. Data produksi ini digunakan sebagai dasar penghitungan Pendapatan Nasional Subsektor Peternakan. Selain itu, dari pengumpulan data RPH/ TPH diperoleh parameter pemotongan ternak sebagai salah satu dasar pembuatan proyeksi populasi ternak dan sebagainya.

1.2. TUJUAN

Tujuan penyusunan Publikasi Statistik Pemotongan Ternak Kabupaten Kendal Tahun 2020 untuk menyajikan data pemotongan ternak yang dilakukan di dalam Rumah Potong Hewan (RPH) dan Tempat Potong Hewan (TPH) yang dilaporkan di Kabupaten Kendal selama periode satu tahun, meliputi jumlah ternak yang dipotong, produksi hasil pemotongan, nilai produksi hasil pemotongan dan alasan pemotongan sapi dan kerbau betina.

Pemotongan ternak di luar RPH/ TPH didata melalui pendataan keurmaster (tenaga paramedik pemerintah yang telah mengikuti pelatihan tentang uji daging yang bertugas di RPH dan tempat jagal). Mulai tahun 2013 BPS tidak melaksanakan kembali pendataan keurmaster sehingga informasi pemotongan ternak dalam publikasi ini hanya mencakup pemotongan ternak di RPH/ TPH yang dilaporkan.

BAB II

METODOLOGI

Pengumpulan data dilakukan secara sensus lengkap di seluruh wilayah Kabupaten Kendal, dengan periode pengumpulan data secara bulanan dan triwulanan. Dari 20 kecamatan di Kabupaten Kendal, 4 kecamatan memiliki masing-masing satu RPH/TPH yaitu Kecamatan Boja, Sukorejo, Pegandon dan Weleri. Sedangkan pelaksanaan lapangan diatur sebagai berikut:

- Triwulan I : Periode pengumpulan bulan Januari – Maret, pelaksanaan lapangan pada awal April
- Triwulan II : Periode pengumpulan bulan April – Juni, pelaksanaan lapangan pada awal Juli
- Triwulan III : Periode pengumpulan bulan Juli – September, pelaksanaan lapangan pada awal Oktober
- Triwulan IV : Periode pengumpulan bulan Oktober – Desember, pelaksanaan lapangan pada awal Januari tahun berikutnya.

Pengumpulan data secara rutin telah dimulai pada awal tahun 1987 melalui pendekatan RPH dan Keurmater. Mulai tahun 2013 pengumpulan data ini menggunakan dua pendekatan yaitu:

1. RPH, milik Pemerintah maupun Swasta dengan respondennya petugas RPH setempat atau keurmater yang ditugaskan di RPH tersebut.

2. TPH, milik Pemerintah maupun Swasta dengan respondennya petugas TPH setempat atau keurmaster yang ditugaskan di TPH tersebut.

Masing-masing pendekatan menggunakan kuesioner yang sama, jenis daftar yang digunakan adalah Daftar RPH/ TPH.

Daftar RPH terdiri dari 9 (sembilan) blok pertanyaan yaitu:

- Blok I : Pengenalan Tempat
- Blok II : Catatan
- Blok III : Jumlah ternak yang dipotong di RPH/TPH
- Blok IV : Rata-rata berat ternak hidup dan produksi hasil pemotongan pada RPH/TPH
- Blok V : Rata-rata harga ternak hidup dan produksi hasil pemotongan pada RPH/TPH
- Blok VI : Jumlah sapi dan kerbau betina yang dipotong menurut alasan pemotongan
- Blok VII : Keterangan asal ternak yang dipotong
- Blok VIII : Jumlah ternak yang dipotong menurut kepemilikan ternak
- Blok IX : Jumlah pemotongan ternak diluar RPH/TPH berdasarkan hasil wawancara
- Blok X : Keterangan responden
- Blok XI : Keterangan petugas

BAB III

KONSEP DAN DEFINISI

RPH adalah semua tempat pemotongan hewan/ ternak yang mempunyai bangunan permanen atau semi permanen yang khusus digunakan untuk tempat pemotongan hewan/ ternak yang telah ditetapkan oleh pemerintah sebagai RPH/TPH.

TPH adalah semua tempat pemotongan hewan/ ternak yang mempunyai bangunan maupun tidak yang biasanya digunakan sebagai tempat pemotongan hewan/ ternak dan biasanya terdapat pencatatan pemotongan.

Karkas adalah seluruh daging dan tulang dari ternak yang dipotong tanpa kepala, jeroan, dan kaki bagian bawah.

Daging adalah bagian dari otot skeletal karkas yang lazim, aman, dan layak dikonsumsi oleh manusia, terdiri atas potongan daging bertulang dan daging tanpa tulang, dapat berupa daging segar hangat, segar dingin (*chilled*) atau karkas beku (*frozen*).

Jeroan adalah isi rongga perut dan rongga dada dari ternak ruminansia yang disembelih (misal hati, usus, paru) dan layak dikonsumsi oleh manusia.

Kulit basah adalah kulit ternak yang dipotong dan belum mengalami proses pengeringan/ pengolahan.

Produksi lainnya adalah produksi lain dari ternak yang dipotong selain karkas, jeroan, dan kulit basah, contohnya kepala, kaki bagian bawah, ekor, tanduk, dan lain-lain.

Positif Brucellois adalah jenis penyakit kelamin pada ternak yang dapat menular, serta dapat mengakibatkan kemandulan pada ternak yang diserang (ditentukan berdasarkan hasil pemeriksaan medis).

Rumpun Hewan adalah yang selanjutnya disebut rumpun adalah segolongan hewan dari suatu spesies yang mempunyai ciri fenotipe yang khas dan dapat diwariskan pada keturunannya.

BAB IV

ULASAN SINGKAT

Salah satu parameter penting pada subsektor peternakan adalah parameter pemotongan ternak. Dengan parameter pemotongan ternak yang dikaitkan dengan jumlah ternak pada RPH/TPH, dapat diketahui berapa besar produksi daging hasil pemotongan di suatu wilayah. Jumlah unit pemotongan ternak atau RPH/TPH pada tahun 2020 yang melakukan kegiatan pemotongan tiap bulan ada sebanyak 3 unit yang terletak di 3 kecamatan di wilayah Kabupaten Kendal.

Pada tahun 2020 pemotongan sapi mencapai 2.461 ekor, turun sebesar 1,6 persen dibandingkan tahun 2019 yang sebesar 2.501 ekor. Pada tahun 2020 pemotongan sapi tertinggi terjadi pada triwulan IV yaitu sebesar 747 ekor (30,35%) dan pada triwulan I sebesar 589 ekor (23,93%). Sedangkan untuk pemotongan ternak sapi tahun 2020 paling rendah terjadi pada triwulan II yaitu sebesar 539 ekor (21,90%).

Pemotongan ternak kambing pada tahun 2020 hanya 17 ekor turun sebesar 68,52 persen dibanding tahun 2019 yang mencapai sebesar 54 ekor. Pemotongan kambing hanya terjadi pada triwulan I yaitu sebanyak 17ekor sedangkan pada triwulan yang lain tidak ada pemotongan kambing. Pemotongan ternak domba pada tahun 2020 hanya 20 ekor turun sebesar 51,22 persen dibanding tahun 2019 yang mencapai sebesar 41 ekor. Pemotongan domba hanya terjadi pada

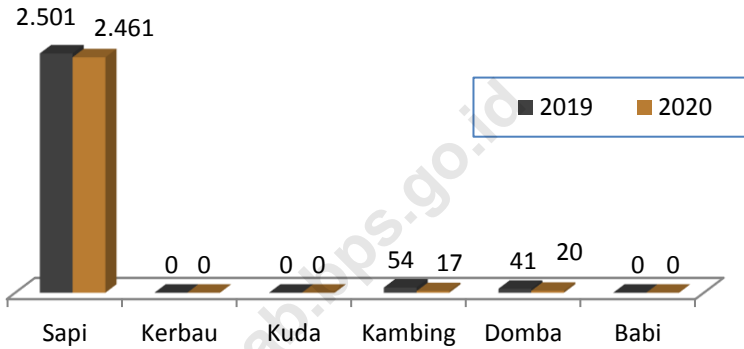
triwulan I yaitu sebanyak 20 ekor sedangkan pada triwulan lain tidak ada domba yang dipotongkan di RPH/TPH pada triwulan tersebut.

Jika dilihat menurut lokasi pemotongan ternak sapi, yang memiliki jumlah pemotongan sapi terbanyak selama tahun 2020 adalah RPH di Kecamatan Sukorejo dengan jumlah 656 ekor. Sedangkan RPH dengan jumlah pemotongan sapi paling sedikit adalah RPH di Kecamatan Weleri yaitu 50 ekor.

Rata-rata berat hidup ternak sapi yang akan dipotong di RPH adalah 400,99 kg. Sedangkan berat daging sapi yang dihasilkan sebesar 33,08% atau setara dengan 141,57 kg. Karkas yang diproduksi memiliki porsi 44,15%, atau sebesar 188,98 kg.

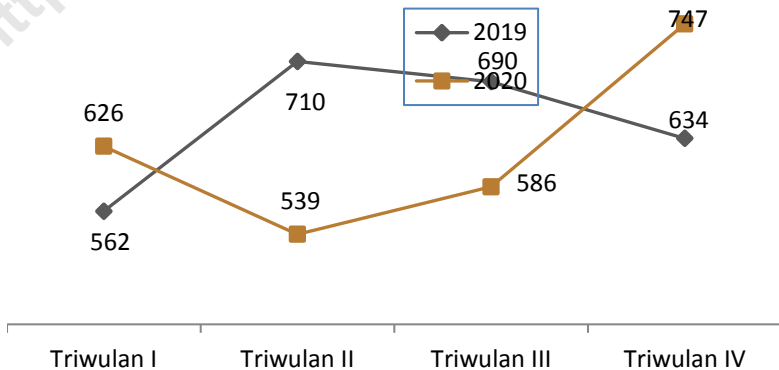
Gambar 1

Jumlah Ternak yang Dipotong di Rumah Potong Hewan (RPH) dan Tempat Potong Hewan (TPH) yang Dilaporkan Menurut Jenis Ternak di Kabupaten Kendal Tahun 2019 – 2020 (ekor)



Gambar 2

Perkembangan Jumlah Pemotongan Ternak Menurut Triwulan di Kabupaten Kendal Tahun 2019 – 2020 (Ekor)



LAMPIRAN

<https://kendalkab.bps.go.id>

Tabel 1.1. Jumlah Ternak Sapi yang Dipotong di RPH/TPH yang Dilaporkan Menurut Lokasi RPH/TPH dan Triwulan di Kabupaten Kendal 2020 (Ekor)

Lokasi RPH/TPH	Triwulan				Jumlah
	I	II	III	IV	
(1)	(2)	(3)	(4)	(5)	(6)
RPH Boja	160	188	233	336	917
RPH Pegandon	12	15	11	12	50
RPH Sukorejo	417	306	342	399	1.464
RPH Weleri	0	30	0	0	30
Jumlah	589	539	586	747	2.461

Tabel 1.2. Jumlah Ternak Kerbau yang Dipotong di RPH/TPH yang Dilaporkan Menurut Lokasi RPH/TPH dan Triwulan di Kabupaten Kendal 2020 (Ekor)

Lokasi RPH/TPH	Triwulan				Jumlah
	I	II	III	IV	
(1)	(2)	(3)	(4)	(5)	(6)
RPH Boja	0	0	0	0	0
RPH Pegandon	0	0	0	0	0
RPH Sukorejo	0	0	0	0	0
RPH Weleri	0	0	0	0	0
Jumlah	0	0	0	0	0

Tabel 1.3. Jumlah Ternak Kuda yang Dipotong di RPH/TPH yang Dilaporkan Menurut Lokasi RPH/TPH dan Triwulan di Kabupaten Kendal 2020 (Ekor)

Lokasi RPH/TPH	Triwulan				Jumlah
	I	II	III	IV	
(1)	(2)	(3)	(4)	(5)	(6)
RPH Boja	0	0	0	0	0
RPH Pegandon	0	0	0	0	0
RPH Sukorejo	0	0	0	0	0
RPH Weleri	0	0	0	0	0
Jumlah	0	0	0	0	0

Tabel 1.4. Jumlah Ternak Kambing yang Dipotong di RPH/TPH yang Dilaporkan Menurut Lokasi RPH/TPH dan Triwulan di Kabupaten Kendal 2020 (Ekor)

Lokasi RPH/TPH	Triwulan				Jumlah
	I	II	III	IV	
(1)	(2)	(3)	(4)	(5)	(6)
RPH Boja	17	0	0	0	17
RPH Pegandon	0	0	0	0	0
RPH Sukorejo	0	0	0	0	0
RPH Weleri	0	0	0	0	0
Jumlah	17	0	0	0	17

Tabel 1.5. Jumlah Ternak Domba yang Dipotong di RPH/TPH yang Dilaporkan Menurut Lokasi RPH/TPH dan Triwulan di Kabupaten Kendal 2020 (Ekor)

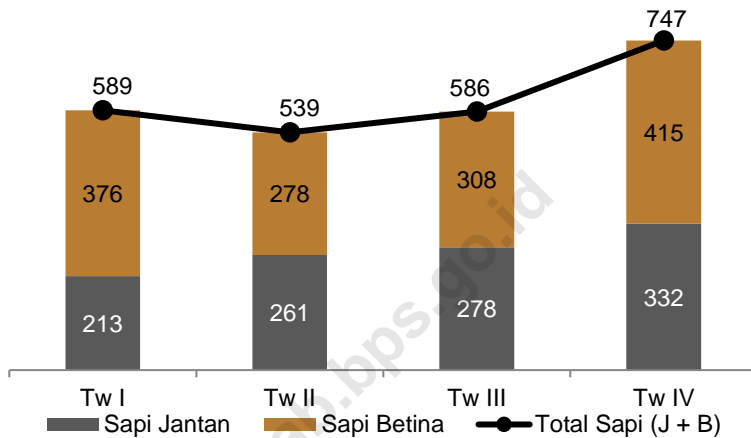
Lokasi RPH/TPH	Triwulan				Jumlah
	I	II	III	IV	
(1)	(2)	(3)	(4)	(5)	(6)
RPH Boja	20	0	0	0	20
RPH Pegandon	0	0	0	0	0
RPH Sukorejo	0	0	0	0	0
RPH Weleri	0	0	0	0	0
Jumlah	20	0	0	0	20

Tabel 1.6. Jumlah Ternak Babi yang Dipotong di RPH/TPH yang Dilaporkan Menurut Lokasi RPH/TPH dan Triwulan di Kabupaten Kendal 2020 (Ekor)

Lokasi RPH/TPH	Triwulan				Jumlah
	I	II	III	IV	
(1)	(2)	(3)	(4)	(5)	(6)
RPH Boja	0	0	0	0	0
RPH Pegandon	0	0	0	0	0
RPH Sukorejo	0	0	0	0	0
RPH Weleri	0	0	0	0	0
Jumlah	0	0	0	0	0

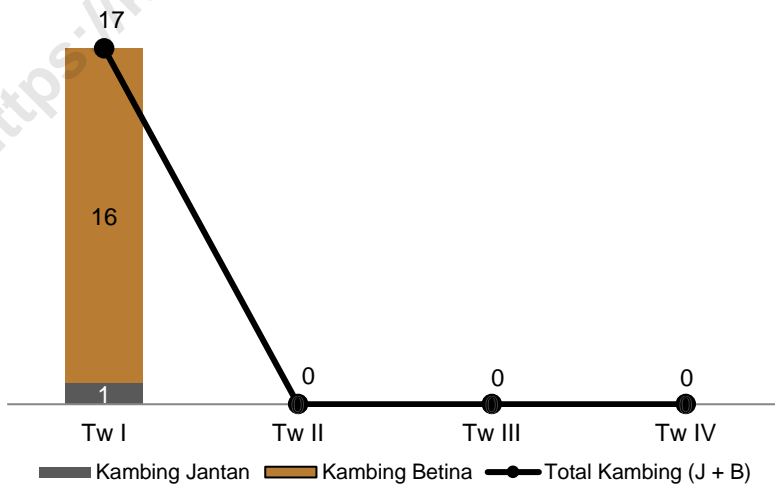
Gambar 3

Jumlah Ternak Sapi yang Dipotong Menurut Jenis Kelamin Di Kabupaten Kendal Tahun 2020 (Ekor)



Gambar 4

Jumlah Ternak Kambing yang Dipotong Menurut Jenis Kelamin Di Kabupaten Kendal Tahun 2020 (Ekor)



Tabel 2.1. Jumlah Ternak Sapi yang Dipotong di RPH/TPH yang Dilaporkan Menurut Lokasi RPH/TPH dan Jenis Kelamin di Kabupaten Kendal 2020 (Ekor)

Lokasi RPH/TPH	Triwulan I			Triwulan II		
	Jantan	Betina	Jumlah	Jantan	Betina	Jumlah
(1)	(2)	(3)	(4)	(5)	(6)	(7)
RPH Boja	34	126	160	86	102	188
RPH Pegandon	12	0	12	15	0	15
RPH Sukorejo	167	250	417	138	168	306
RPH Weleri	0	0	0	22	8	30
Jumlah	213	376	589	261	278	539

Lokasi RPH/TPH	Triwulan III			Triwulan IV		
	Jantan	Betina	Jumlah	Jantan	Betina	Jumlah
(1)	(8)	(9)	(10)	(11)	(12)	(13)
RPH Boja	104	129	233	132	204	336
RPH Pegandon	11	0	11	12	0	12
RPH Sukorejo	163	179	342	188	211	399
RPH Weleri	0	0	0	0	0	0
Jumlah	278	308	586	332	415	747

Tabel 2.1. Lanjutan

Lokasi RPH/TPH	Jumlah		
	Jantan	Betina	Jumlah
(1)	(14)	(15)	(16)
RPH Boja	356	561	917
RPH Pegandon	50	0	50
RPH Sukorejo	656	808	1.464
RPH Weleri	22	8	30
Jumlah	1.084	1.377	2.461

Tabel 2.2. Jumlah Ternak Kerbau yang Dipotong di RPH/TPH yang Dilaporkan Menurut Lokasi RPH/TPH dan Jenis Kelamin di Kabupaten Kendal 2020 (Ekor)

Lokasi RPH/TPH	Triwulan I			Triwulan II		
	Jantan	Betina	Jumlah	Jantan	Betina	Jumlah
(1)	(2)	(3)	(4)	(5)	(6)	(7)
RPH Boja	0	0	0	0	0	0
RPH Pegandon	0	0	0	0	0	0
RPH Sukorejo	0	0	0	0	0	0
RPH Weleri	0	0	0	0	0	0
Jumlah	0	0	0	0	0	0

Tabel 2.2. Lanjutan

Lokasi RPH/TPH	Triwulan III			Triwulan IV		
	Jantan	Betina	Jumlah	Jantan	Betina	Jumlah
(1)	(8)	(9)	(10)	(11)	(12)	(13)
RPH Boja	0	0	0	0	0	0
RPH Pegandon	0	0	0	0	0	0
RPH Sukorejo	0	0	0	0	0	0
RPH Weleri	0	0	0	0	0	0
Jumlah	0	0	0	0	0	0

Lokasi RPH/TPH	Jumlah		
	Jantan	Betina	Jumlah
(1)	(14)	(15)	(16)
RPH Boja	0	0	0
RPH Pegandon	0	0	0
RPH Sukorejo	0	0	0
RPH Weleri	0	0	0
Jumlah	0	0	0

Tabel 2.3. Jumlah Ternak Kuda yang Dipotong di RPH/TPH yang Dilaporkan Menurut Lokasi RPH/TPH dan Jenis Kelamin di Kabupaten Kendal 2020 (Ekor)

Lokasi RPH/TPH	Triwulan I			Triwulan II		
	Jantan	Betina	Jumlah	Jantan	Betina	Jumlah
(1)	(2)	(3)	(4)	(5)	(6)	(7)
RPH Boja	0	0	0	0	0	0
RPH Pegandon	0	0	0	0	0	0
RPH Sukorejo	0	0	0	0	0	0
RPH Weleri	0	0	0	0	0	0
Jumlah	0	0	0	0	0	0

Lokasi RPH/TPH	Triwulan III			Triwulan IV		
	Jantan	Betina	Jumlah	Jantan	Betina	Jumlah
(1)	(8)	(9)	(10)	(11)	(12)	(13)
RPH Boja	0	0	0	0	0	0
RPH Pegandon	0	0	0	0	0	0
RPH Sukorejo	0	0	0	0	0	0
RPH Weleri	0	0	0	0	0	0
Jumlah	0	0	0	0	0	0

Tabel 2.3. Lanjutan

Lokasi RPH/TPH	Jumlah		
	Jantan	Betina	Jumlah
(1)	(14)	(15)	(16)
RPH Boja	0	0	0
RPH Pegandon	0	0	0
RPH Sukorejo	0	0	0
RPH Weleri	0	0	0
Jumlah	0	0	0

Tabel 2.4. Jumlah Ternak Kambing yang Dipotong di RPH/TPH yang Dilaporkan Menurut Lokasi RPH/TPH dan Jenis Kelamin di Kabupaten Kendal 2020 (Ekor)

Lokasi RPH/TPH	Triwulan I			Triwulan II		
	Jantan	Betina	Jumlah	Jantan	Betina	Jumlah
(1)	(2)	(3)	(4)	(5)	(6)	(7)
RPH Boja	1	16	17	0	0	0
RPH Pegandon	0	0	0	0	0	0
RPH Sukorejo	0	0	0	0	0	0
RPH Weleri	0	0	0	0	0	0
Jumlah	1	16	17	0	0	0

Tabel 2.4. Lanjutan

Lokasi RPH/TPH	Triwulan III			Triwulan IV		
	Jantan	Betina	Jumlah	Jantan	Betina	Jumlah
(1)	(8)	(9)	(10)	(11)	(12)	(13)
RPH Boja	0	0	0	0	0	0
RPH Pegandon	0	0	0	0	0	0
RPH Sukorejo	0	0	0	0	0	0
RPH Weleri	0	0	0	0	0	0
Jumlah	0	0	0	0	0	0

Lokasi RPH/TPH	Jumlah		
	Jantan	Betina	Jumlah
(1)	(14)	(15)	(16)
RPH Boja	1	16	17
RPH Pegandon	0	0	0
RPH Sukorejo	0	0	0
RPH Weleri	0	0	0
Jumlah	1	16	17

Tabel 2.5. Jumlah Ternak Domba yang Dipotong di RPH/TPH yang Dilaporkan Menurut Lokasi RPH/TPH dan Jenis Kelamin di Kabupaten Kendal 2020 (Ekor)

Lokasi RPH/TPH	Triwulan I			Triwulan II		
	Jantan	Betina	Jumlah	Jantan	Betina	Jumlah
(1)	(2)	(3)	(4)	(5)	(6)	(7)
RPH Boja	5	15	20	0	0	0
RPH Pegandon	0	0	0	0	0	0
RPH Sukorejo	0	0	0	0	0	0
RPH Weleri	0	0	0	0	0	0
Jumlah	5	15	20	0	0	0

Lokasi RPH/TPH	Triwulan III			Triwulan IV		
	Jantan	Betina	Jumlah	Jantan	Betina	Jumlah
(1)	(8)	(9)	(10)	(11)	(12)	(13)
RPH Boja	0	0	0	0	0	0
RPH Pegandon	0	0	0	0	0	0
RPH Sukorejo	0	0	0	0	0	0
RPH Weleri	0	0	0	0	0	0
Jumlah	0	0	0	0	0	0

Tabel 2.5. Lanjutan

Lokasi RPH/TPH	Jumlah		
	Jantan	Betina	Jumlah
(1)	(14)	(15)	(16)
RPH Boja	5	15	20
RPH Pegandon	0	0	0
RPH Sukorejo	0	0	0
RPH Weleri	0	0	0
Jumlah	5	15	20

Tabel 2.6. Jumlah Ternak Babi yang Dipotong di RPH/TPH yang Dilaporkan Menurut Lokasi RPH/TPH dan Jenis Kelamin di Kabupaten Kendal 2020 (Ekor)

Lokasi RPH/TPH	Triwulan I			Triwulan II		
	Jantan	Betina	Jumlah	Jantan	Betina	Jumlah
(1)	(2)	(3)	(4)	(5)	(6)	(7)
RPH Boja	0	0	0	0	0	0
RPH Pegandon	0	0	0	0	0	0
RPH Sukorejo	0	0	0	0	0	0
RPH Weleri	0	0	0	0	0	0
Jumlah	0	0	0	0	0	0

Tabel 2.6. Lanjutan

Lokasi RPH/TPH	Triwulan III			Triwulan IV		
	Jantan	Betina	Jumlah	Jantan	Betina	Jumlah
(1)	(8)	(9)	(10)	(11)	(12)	(13)
RPH Boja	0	0	0	0	0	0
RPH Pegandon	0	0	0	0	0	0
RPH Sukorejo	0	0	0	0	0	0
RPH Weleri	0	0	0	0	0	0
Jumlah	0	0	0	0	0	0

Lokasi RPH/TPH	Jumlah		
	Jantan	Betina	Jumlah
(1)	(14)	(15)	(16)
RPH Boja	0	0	0
RPH Pegandon	0	0	0
RPH Sukorejo	0	0	0
RPH Weleri	0	0	0
Jumlah	0	0	0

Tabel 3.1. Rata Rata Berat Ternak Sapi Hidup yang Dipotong di RPH/TPH yang Dilaporkan Menurut Lokasi RPH/TPH di Kabupaten Kendal 2020 (Kg)

Lokasi RPH/TPH	Triwulan				Rata-Rata
	I	II	III	IV	
(1)	(2)	(3)	(4)	(5)	(6)
RPH Boja	335,25	349,71	335,31	339,46	339,77
RPH Pegandon	362,00	343,00	359,00	371,00	357,80
RPH Sukorejo	422,00	463,00	427,00	453,00	440,19
RPH Weleri	0,00	431,00	0,00	0,00	431,00
Kabupaten Kendal	397,21	418,36	389,27	400,61	400,99

Tabel 3.2. Rata Rata Berat Ternak Kerbau Hidup yang Dipotong di RPH/TPH yang Dilaporkan Menurut Lokasi RPH/TPH di Kabupaten Kendal 2020 (Kg)

Lokasi RPH/TPH	Triwulan				Rata-Rata
	I	II	III	IV	
(1)	(2)	(3)	(4)	(5)	(6)
RPH Boja	0,00	0,00	0,00	0,00	0,00
RPH Pegandon	0,00	0,00	0,00	0,00	0,00
RPH Sukorejo	0,00	0,00	0,00	0,00	0,00
RPH Weleri	0,00	0,00	0,00	0,00	0,00
Kabupaten Kendal	0,00	0,00	0,00	0,00	0,00

Tabel 3.3. Rata Rata Berat Ternak Kuda Hidup yang Dipotong di RPH/TPH yang Dilaporkan Menurut Lokasi RPH/TPH di Kabupaten Kendal 2020 (Kg)

Lokasi RPH/TPH	Triwulan				Rata-Rata
	I	II	III	IV	
(1)	(2)	(3)	(4)	(5)	(6)
RPH Boja	0,00	0,00	0,00	0,00	0,00
RPH Pegandon	0,00	0,00	0,00	0,00	0,00
RPH Sukorejo	0,00	0,00	0,00	0,00	0,00
RPH Weleri	0,00	0,00	0,00	0,00	0,00
Kabupaten Kendal	0,00	0,00	0,00	0,00	0,00

Tabel 3.4. Rata Rata Berat Ternak Kambing Hidup yang Dipotong di RPH/TPH yang Dilaporkan Menurut Lokasi RPH/TPH di Kabupaten Kendal 2020 (Kg)

Lokasi RPH/TPH	Triwulan				Rata-Rata
	I	II	III	IV	
(1)	(2)	(3)	(4)	(5)	(6)
RPH Boja	56,00	0,00	0,00	0,00	56,00
RPH Pegandon	0,00	0,00	0,00	0,00	0,00
RPH Sukorejo	0,00	0,00	0,00	0,00	0,00
RPH Weleri	0,00	0,00	0,00	0,00	0,00
Kabupaten Kendal	56,00	0,00	0,00	0,00	56,00

Tabel 3.5. Rata Rata Berat Ternak Domba Hidup yang Dipotong di RPH/TPH yang Dilaporkan Menurut Lokasi RPH/TPH di Kabupaten Kendal 2020 (Kg)

Lokasi RPH/TPH	Triwulan				Rata-Rata
	I	II	III	IV	
(1)	(2)	(3)	(4)	(5)	(6)
RPH Boja	52,00	0,00	0,00	0,00	52,00
RPH Pegandon	0,00	0,00	0,00	0,00	0,00
RPH Sukorejo	0,00	0,00	0,00	0,00	0,00
RPH Weleri	0,00	0,00	0,00	0,00	0,00
Kabupaten Kendal	52,00	0,00	0,00	0,00	52,00

Tabel 3.6. Rata Rata Berat Ternak Babi Hidup yang Dipotong di RPH/TPH yang Dilaporkan Menurut Lokasi RPH/TPH di Kabupaten Kendal 2020 (Kg)

Lokasi RPH/TPH	Triwulan				Rata-Rata
	I	II	III	IV	
(1)	(2)	(3)	(4)	(5)	(6)
RPH Boja	0,00	0,00	0,00	0,00	0,00
RPH Pegandon	0,00	0,00	0,00	0,00	0,00
RPH Sukorejo	0,00	0,00	0,00	0,00	0,00
RPH Weleri	0,00	0,00	0,00	0,00	0,00
Kabupaten Kendal	0,00	0,00	0,00	0,00	0,00

Tabel 4.1. Rata Rata Produksi Karkas Sapi yang Dipotong di RPH/TPH yang Dilaporkan Menurut Lokasi RPH/TPH di Kabupaten Kendal 2020 (Kg)

Lokasi RPH/TPH	Triwulan				Rata-Rata
	I	II	III	IV	
(1)	(2)	(3)	(4)	(5)	(6)
RPH Boja	171,84	189,20	163,35	154,74	166,98
RPH Pegandon	186,00	164,00	175,00	183,00	176,26
RPH Sukorejo	188,00	216,00	200,00	212,00	203,20
RPH Weleri	0,00	189,00	0,00	0,00	189,00
Kabupaten Kendal	183,57	203,70	184,96	185,78	188,98

Tabel 4.2. Rata Rata Produksi Karkas Kerbau yang Dipotong di RPH/TPH yang Dilaporkan Menurut Lokasi RPH/TPH di Kabupaten Kendal 2020 (Kg)

Lokasi RPH/TPH	Triwulan				Rata-Rata
	I	II	III	IV	
(1)	(2)	(3)	(4)	(5)	(6)
RPH Boja	0,00	0,00	0,00	0,00	0,00
RPH Pegandon	0,00	0,00	0,00	0,00	0,00
RPH Sukorejo	0,00	0,00	0,00	0,00	0,00
RPH Weleri	0,00	0,00	0,00	0,00	0,00
Kabupaten Kendal	0,00	0,00	0,00	0,00	0,00

Tabel 4.3. Rata Rata Produksi Karkas Kuda yang Dipotong di RPH/TPH yang Dilaporkan Menurut Lokasi RPH/TPH di Kabupaten Kendal 2020 (Kg)

Lokasi RPH/TPH	Triwulan				Rata-Rata
	I	II	III	IV	
(1)	(2)	(3)	(4)	(5)	(6)
RPH Boja	0,00	0,00	0,00	0,00	0,00
RPH Pegandon	0,00	0,00	0,00	0,00	0,00
RPH Sukorejo	0,00	0,00	0,00	0,00	0,00
RPH Weleri	0,00	0,00	0,00	0,00	0,00
Kabupaten Kendal	0,00	0,00	0,00	0,00	0,00

Tabel 4.4. Rata Rata Produksi Karkas Kambing yang Dipotong di RPH/TPH yang Dilaporkan Menurut Lokasi RPH/TPH di Kabupaten Kendal 2020 (Kg)

Lokasi RPH/TPH	Triwulan				Rata-Rata
	I	II	III	IV	
(1)	(2)	(3)	(4)	(5)	(6)
RPH Boja	26,00	0,00	0,00	0,00	26,00
RPH Pegandon	0,00	0,00	0,00	0,00	0,00
RPH Sukorejo	0,00	0,00	0,00	0,00	0,00
RPH Weleri	0,00	0,00	0,00	0,00	0,00
Kabupaten Kendal	26,00	0,00	0,00	0,00	26,00

Tabel 4.5. Rata Rata Produksi Karkas Domba yang Dipotong di RPH/TPH yang Dilaporkan Menurut Lokasi RPH/TPH di Kabupaten Kendal 2020 (Kg)

Lokasi RPH/TPH	Triwulan				Rata-Rata
	I	II	III	IV	
(1)	(2)	(3)	(4)	(5)	(6)
RPH Boja	25,00	0,00	0,00	0,00	25,00
RPH Pegandon	0,00	0,00	0,00	0,00	0,00
RPH Sukorejo	0,00	0,00	0,00	0,00	0,00
RPH Weleri	0,00	0,00	0,00	0,00	0,00
Kabupaten Kendal	25,00	0,00	0,00	0,00	25,00

Tabel 4.6. Rata Rata Produksi Karkas Babi yang Dipotong di RPH/TPH yang Dilaporkan Menurut Lokasi RPH/TPH di Kabupaten Kendal 2020 (Kg)

Lokasi RPH/TPH	Triwulan				Rata-Rata
	I	II	III	IV	
(1)	(2)	(3)	(4)	(5)	(6)
RPH Boja	0,00	0,00	0,00	0,00	0,00
RPH Pegandon	0,00	0,00	0,00	0,00	0,00
RPH Sukorejo	0,00	0,00	0,00	0,00	0,00
RPH Weleri	0,00	0,00	0,00	0,00	0,00
Kabupaten Kendal	0,00	0,00	0,00	0,00	0,00

Tabel 5.1. Rata Rata Produksi Jeroan Sapi yang Dipotong di RPH/TPH yang Dilaporkan Menurut Lokasi RPH/TPH di Kabupaten Kendal 2020 (Kg)

Lokasi RPH/TPH	Triwulan				Rata-Rata
	I	II	III	IV	
(1)	(2)	(3)	(4)	(5)	(6)
RPH Boja	35,13	36,41	37,27	24,68	32,11
RPH Pegandon	30,00	35,00	36,00	30,00	32,82
RPH Sukorejo	31,00	46,00	41,00	35,00	37,56
RPH Weleri	0,00	34,00	0,00	0,00	34,00
Kabupaten Kendal	32,10	41,68	39,42	30,28	35,39

Tabel 5.2. Rata Rata Produksi Jeroan Kerbau yang Dipotong di RPH/TPH yang Dilaporkan Menurut Lokasi RPH/TPH di Kabupaten Kendal 2020 (Kg)

Lokasi RPH/TPH	Triwulan				Rata-Rata
	I	II	III	IV	
(1)	(2)	(3)	(4)	(5)	(6)
RPH Boja	0,00	0,00	0,00	0,00	0,00
RPH Pegandon	0,00	0,00	0,00	0,00	0,00
RPH Sukorejo	0,00	0,00	0,00	0,00	0,00
RPH Weleri	0,00	0,00	0,00	0,00	0,00
Kabupaten Kendal	0,00	0,00	0,00	0,00	0,00

Tabel 5.3. Rata Rata Produksi Jeroan Kuda yang Dipotong di RPH/TPH yang Dilaporkan Menurut Lokasi RPH/TPH di Kabupaten Kendal 2020 (Kg)

Lokasi RPH/TPH	Triwulan				Rata-Rata
	I	II	III	IV	
(1)	(2)	(3)	(4)	(5)	(6)
RPH Boja	0,00	0,00	0,00	0,00	0,00
RPH Pegandon	0,00	0,00	0,00	0,00	0,00
RPH Sukorejo	0,00	0,00	0,00	0,00	0,00
RPH Weleri	0,00	0,00	0,00	0,00	0,00
Kabupaten Kendal	0,00	0,00	0,00	0,00	0,00

Tabel 5.4. Rata Rata Produksi Jeroan Kambing yang Dipotong di RPH/TPH yang Dilaporkan Menurut Lokasi RPH/TPH di Kabupaten Kendal 2020 (Kg)

Lokasi RPH/TPH	Triwulan				Rata-Rata
	I	II	III	IV	
(1)	(2)	(3)	(4)	(5)	(6)
RPH Boja	6,00	0,00	0,00	0,00	6,00
RPH Pegandon	0,00	0,00	0,00	0,00	0,00
RPH Sukorejo	0,00	0,00	0,00	0,00	0,00
RPH Weleri	0,00	0,00	0,00	0,00	0,00
Kabupaten Kendal	6,00	0,00	0,00	0,00	6,00

Tabel 5.5. Rata Rata Produksi Jeroan Domba yang Dipotong di RPH/TPH yang Dilaporkan Menurut Lokasi RPH/TPH di Kabupaten Kendal 2020 (Kg)

Lokasi RPH/TPH	Triwulan				Rata-Rata
	I	II	III	IV	
(1)	(2)	(3)	(4)	(5)	(6)
RPH Boja	6,00	0,00	0,00	0,00	6,00
RPH Pegandon	0,00	0,00	0,00	0,00	0,00
RPH Sukorejo	0,00	0,00	0,00	0,00	0,00
RPH Weleri	0,00	0,00	0,00	0,00	0,00
Kabupaten Kendal	6,00	0,00	0,00	0,00	6,00

Tabel 5.6. Rata Rata Produksi Jeroan Babi yang Dipotong di RPH/TPH yang Dilaporkan Menurut Lokasi RPH/TPH di Kabupaten Kendal 2020 (Kg)

Lokasi RPH/TPH	Triwulan				Rata-Rata
	I	II	III	IV	
(1)	(2)	(3)	(4)	(5)	(6)
RPH Boja	0,00	0,00	0,00	0,00	0,00
RPH Pegandon	0,00	0,00	0,00	0,00	0,00
RPH Sukorejo	0,00	0,00	0,00	0,00	0,00
RPH Weleri	0,00	0,00	0,00	0,00	0,00
Kabupaten Kendal	0,00	0,00	0,00	0,00	0,00

Tabel 6.1. Rata Rata Produksi Kulit Basah Sapi yang Dipotong di RPH/TPH yang Dilaporkan Menurut Lokasi RPH/TPH di Kabupaten Kendal 2020 (Kg)

Lokasi RPH/TPH	Triwulan				Rata-Rata
	I	II	III	IV	
(1)	(2)	(3)	(4)	(5)	(6)
RPH Boja	26,39	25,34	28,03	27,02	26,82
RPH Pegandon	20,00	20,00	25,00	20,00	21,10
RPH Sukorejo	33,00	35,00	30,00	28,00	31,35
RPH Weleri	0,00	31,00	0,00	0,00	31,00
Kabupaten Kendal	30,94	30,99	29,12	27,43	29,45

Tabel 6.2. Rata Rata Produksi Kulit Basah Kerbau yang Dipotong di RPH/TPH yang Dilaporkan Menurut Lokasi RPH/TPH di Kabupaten Kendal 2020 (Kg)

Lokasi RPH/TPH	Triwulan				Rata-Rata
	I	II	III	IV	
(1)	(2)	(3)	(4)	(5)	(6)
RPH Boja	0,00	0,00	0,00	0,00	0,00
RPH Pegandon	0,00	0,00	0,00	0,00	0,00
RPH Sukorejo	0,00	0,00	0,00	0,00	0,00
RPH Weleri	0,00	0,00	0,00	0,00	0,00
Kabupaten Kendal	0,00	0,00	0,00	0,00	0,00

Tabel 6.3. Rata Rata Produksi Kulit Basah Kuda yang Dipotong di RPH/TPH yang Dilaporkan Menurut Lokasi RPH/TPH di Kabupaten Kendal 2020 (Kg)

Lokasi RPH/TPH	Triwulan				Rata-Rata
	I	II	III	IV	
(1)	(2)	(3)	(4)	(5)	(6)
RPH Boja	0,00	0,00	0,00	0,00	0,00
RPH Pegandon	0,00	0,00	0,00	0,00	0,00
RPH Sukorejo	0,00	0,00	0,00	0,00	0,00
RPH Weleri	0,00	0,00	0,00	0,00	0,00
Kabupaten Kendal	0,00	0,00	0,00	0,00	0,00

Tabel 6.4. Rata Rata Produksi Kulit Basah Kambing yang Dipotong di RPH/TPH yang Dilaporkan Menurut Lokasi RPH/TPH di Kabupaten Kendal 2020 (Kg)

Lokasi RPH/TPH	Triwulan				Rata-Rata
	I	II	III	IV	
(1)	(2)	(3)	(4)	(5)	(6)
RPH Boja	4,00	0,00	0,00	0,00	4,00
RPH Pegandon	0,00	0,00	0,00	0,00	0,00
RPH Sukorejo	0,00	0,00	0,00	0,00	0,00
RPH Weleri	0,00	0,00	0,00	0,00	0,00
Kabupaten Kendal	4,00	0,00	0,00	0,00	4,00

Tabel 6.5. Rata Rata Produksi Kulit Basah Domba yang Dipotong di RPH/TPH yang Dilaporkan Menurut Lokasi RPH/TPH di Kabupaten Kendal 2020 (Kg)

Lokasi RPH/TPH	Triwulan				Rata-Rata
	I	II	III	IV	
(1)	(2)	(3)	(4)	(5)	(6)
RPH Boja	4,00	0,00	0,00	0,00	4,00
RPH Pegandon	0,00	0,00	0,00	0,00	0,00
RPH Sukorejo	0,00	0,00	0,00	0,00	0,00
RPH Weleri	0,00	0,00	0,00	0,00	0,00
Kabupaten Kendal	4,00	0,00	0,00	0,00	4,00

Tabel 6.6. Rata Rata Produksi Kulit Basah Babi yang Dipotong di RPH/TPH yang Dilaporkan Menurut Lokasi RPH/TPH di Kabupaten Kendal 2020 (Kg)

Lokasi RPH/TPH	Triwulan				Rata-Rata
	I	II	III	IV	
(1)	(2)	(3)	(4)	(5)	(6)
RPH Boja	0,00	0,00	0,00	0,00	0,00
RPH Pegandon	0,00	0,00	0,00	0,00	0,00
RPH Sukorejo	0,00	0,00	0,00	0,00	0,00
RPH Weleri	0,00	0,00	0,00	0,00	0,00
Kabupaten Kendal	0,00	0,00	0,00	0,00	0,00

Tabel 7.1. Rata Rata Hasil Pemotongan Lainnya Ternak Sapi yang Dipotong di RPH/TPH yang Dilaporkan Menurut Lokasi RPH/TPH di Kabupaten Kendal 2020 (Kg)

Lokasi RPH/TPH	Triwulan				Rata-Rata
	I	II	III	IV	
(1)	(2)	(3)	(4)	(5)	(6)
RPH Boja	33,06	31,74	34,28	25,83	30,45
RPH Pegandon	30,00	30,00	30,00	26,00	29,04
RPH Sukorejo	30,00	38,00	35,00	32,00	33,39
RPH Weleri	0,00	30,00	0,00	0,00	30,00
Kabupaten Kendal	30,83	35,15	34,62	29,13	32,16

Tabel 7.2. Rata Rata Hasil Pemotongan Lainnya Ternak Kerbau yang Dipotong di RPH/TPH yang Dilaporkan Menurut Lokasi RPH/TPH di Kabupaten Kendal 2020 (Kg)

Lokasi RPH/TPH	Triwulan				Rata-Rata
	I	II	III	IV	
(1)	(2)	(3)	(4)	(5)	(6)
RPH Boja	0,00	0,00	0,00	0,00	0,00
RPH Pegandon	0,00	0,00	0,00	0,00	0,00
RPH Sukorejo	0,00	0,00	0,00	0,00	0,00
RPH Weleri	0,00	0,00	0,00	0,00	0,00
Kabupaten Kendal	0,00	0,00	0,00	0,00	0,00

Tabel 7.3. Rata Rata Hasil Pemotongan Lainnya Ternak Kuda yang Dipotong di RPH/TPH yang Dilaporkan Menurut Lokasi RPH/TPH di Kabupaten Kendal 2020 (Kg)

Lokasi RPH/TPH	Triwulan				Rata-Rata
	I	II	III	IV	
(1)	(2)	(3)	(4)	(5)	(6)
RPH Boja	0,00	0,00	0,00	0,00	0,00
RPH Pegandon	0,00	0,00	0,00	0,00	0,00
RPH Sukorejo	0,00	0,00	0,00	0,00	0,00
RPH Weleri	0,00	0,00	0,00	0,00	0,00
Kabupaten Kendal	0,00	0,00	0,00	0,00	0,00

Tabel 7.4. Rata Rata Hasil Pemotongan Lainnya Ternak Kambing yang Dipotong di RPH/TPH yang Dilaporkan Menurut Lokasi RPH/TPH di Kabupaten Kendal 2020 (Kg)

Lokasi RPH/TPH	Triwulan				Rata-Rata
	I	II	III	IV	
(1)	(2)	(3)	(4)	(5)	(6)
RPH Boja	5,00	0,00	0,00	0,00	5,00
RPH Pegandon	0,00	0,00	0,00	0,00	0,00
RPH Sukorejo	0,00	0,00	0,00	0,00	0,00
RPH Weleri	0,00	0,00	0,00	0,00	0,00
Kabupaten Kendal	5,00	0,00	0,00	0,00	5,00

Tabel 7.5. Rata Rata Hasil Pemotongan Lainnya Ternak Domba yang Dipotong di RPH/TPH yang Dilaporkan Menurut Lokasi RPH/TPH di Kabupaten Kendal 2020 (Kg)

Lokasi RPH/TPH	Triwulan				Rata-Rata
	I	II	III	IV	
(1)	(2)	(3)	(4)	(5)	(6)
RPH Boja	5,00	0,00	0,00	0,00	5,00
RPH Pegandon	0,00	0,00	0,00	0,00	0,00
RPH Sukorejo	0,00	0,00	0,00	0,00	0,00
RPH Weleri	0,00	0,00	0,00	0,00	0,00
Kabupaten Kendal	5,00	0,00	0,00	0,00	5,00

Tabel 7.6. Rata Rata Hasil Pemotongan Lainnya Ternak Babi yang Dipotong di RPH/TPH yang Dilaporkan Menurut Lokasi RPH/TPH di Kabupaten Kendal 2020 (Kg)

Lokasi RPH/TPH	Triwulan				Rata-Rata
	I	II	III	IV	
(1)	(2)	(3)	(4)	(5)	(6)
RPH Boja	0,00	0,00	0,00	0,00	0,00
RPH Pegandon	0,00	0,00	0,00	0,00	0,00
RPH Sukorejo	0,00	0,00	0,00	0,00	0,00
RPH Weleri	0,00	0,00	0,00	0,00	0,00
Kabupaten Kendal	0,00	0,00	0,00	0,00	0,00

Tabel 8.1. Rata Rata Harga Ternak Sapi yang Dipotong di RPH/TPH yang Dilaporkan Menurut Lokasi RPH/TPH di Kabupaten Kendal 2020 (Rp/Kg)

Lokasi RPH/TPH	Triwulan				Rata-Rata
	I	II	III	IV	
(1)	(2)	(3)	(4)	(5)	(6)
RPH Boja	44.188	45.126	45.561	43.221	44.376
RPH Pegandon	52.000	52.000	52.000	52.000	52.000
RPH Sukorejo	52.000	52.000	52.000	52.000	52.000
RPH Weleri	0	52.500	0	0	52.500
Kabupaten Kendal	50.209	50.025	49.795	48.654	49.599

Tabel 8.2. Rata Rata Harga Ternak Kerbau yang Dipotong di RPH/TPH yang Dilaporkan Menurut Lokasi RPH/TPH di Kabupaten Kendal 2020 (Rp/Kg)

Lokasi RPH/TPH	Triwulan				Rata-Rata
	I	II	III	IV	
(1)	(2)	(3)	(4)	(5)	(6)
RPH Boja	0	0	0	0	0
RPH Pegandon	0	0	0	0	0
RPH Sukorejo	0	0	0	0	0
RPH Weleri	0	0	0	0	0
Kabupaten Kendal	0	0	0	0	0

Tabel 8.3. Rata Rata Harga Ternak Kuda yang Dipotong di RPH/TPH yang Dilaporkan Menurut Lokasi RPH/TPH di Kabupaten Kendal 2020 (Rp/Kg)

Lokasi RPH/TPH	Triwulan				Rata-Rata
	I	II	III	IV	
(1)	(2)	(3)	(4)	(5)	(6)
RPH Boja	0	0	0	0	0
RPH Pegandon	0	0	0	0	0
RPH Sukorejo	0	0	0	0	0
RPH Weleri	0	0	0	0	0
Kabupaten Kendal	0	0	0	0	0

Tabel 8.4. Rata Rata Harga Ternak Kambing yang Dipotong di RPH/TPH yang Dilaporkan Menurut Lokasi RPH/TPH di Kabupaten Kendal 2020 (Rp/Kg)

Lokasi RPH/TPH	Triwulan				Rata-Rata
	I	II	III	IV	
(1)	(2)	(3)	(4)	(5)	(6)
RPH Boja	50.000	0	0	0	50.000
RPH Pegandon	0	0	0	0	0
RPH Sukorejo	0	0	0	0	0
RPH Weleri	0	0	0	0	0
Kabupaten Kendal	50.000	0	0	0	50.000

Tabel 8.5. Rata Rata Harga Ternak Domba yang Dipotong di RPH/TPH yang Dilaporkan Menurut Lokasi RPH/TPH di Kabupaten Kendal 2020 (Rp/Kg)

Lokasi RPH/TPH	Triwulan				Rata-Rata
	I	II	III	IV	
(1)	(2)	(3)	(4)	(5)	(6)
RPH Boja	50.000	0	0	0	50.000
RPH Pegandon	0	0	0	0	0
RPH Sukorejo	0	0	0	0	0
RPH Weleri	0	0	0	0	0
Kabupaten Kendal	50.000	0	0	0	50.000

Tabel 8.6. Rata Rata Harga Ternak Babi yang Dipotong di RPH/TPH yang Dilaporkan Menurut Lokasi RPH/TPH di Kabupaten Kendal 2020 (Rp/Kg)

Lokasi RPH/TPH	Triwulan				Rata-Rata
	I	II	III	IV	
(1)	(2)	(3)	(4)	(5)	(6)
RPH Boja	0	0	0	0	0
RPH Pegandon	0	0	0	0	0
RPH Sukorejo	0	0	0	0	0
RPH Weleri	0	0	0	0	0
Kabupaten Kendal	0	0	0	0	0

Tabel 9.1. Rata Rata Harga Karkas Ternak Sapi yang Dipotong di RPH/TPH yang Dilaporkan Menurut Lokasi RPH/TPH di Kabupaten Kendal 2020 (Rp/Kg)

Lokasi RPH/TPH	Triwulan				Rata-Rata
	I	II	III	IV	
(1)	(2)	(3)	(4)	(5)	(6)
RPH Boja	86.709	87.000	86.000	86.330	86.472
RPH Pegandon	80.000	80.000	80.000	80.000	80.000
RPH Sukorejo	87.000	87.000	87.000	87.000	87.000
RPH Weleri	0	82.500	0	0	82.500
Kabupaten Kendal	86.782	86.611	86.525	86.638	86.639

Tabel 9.2. Rata Rata Harga Karkas Ternak Kerbau yang Dipotong di RPH/TPH yang Dilaporkan Menurut Lokasi RPH/TPH di Kabupaten Kendal 2020 (Rp/Kg)

Lokasi RPH/TPH	Triwulan				Rata-Rata
	I	II	III	IV	
(1)	(2)	(3)	(4)	(5)	(6)
RPH Boja	0	0	0	0	0
RPH Pegandon	0	0	0	0	0
RPH Sukorejo	0	0	0	0	0
RPH Weleri	0	0	0	0	0
Kabupaten Kendal	0	0	0	0	0

Tabel 9.3. Rata Rata Harga Karkas Ternak Kuda yang Dipotong di RPH/TPH yang Dilaporkan Menurut Lokasi RPH/TPH di Kabupaten Kendal 2020 (Rp/Kg)

Lokasi RPH/TPH	Triwulan				Rata-Rata
	I	II	III	IV	
(1)	(2)	(3)	(4)	(5)	(6)
RPH Boja	0	0	0	0	0
RPH Pegandon	0	0	0	0	0
RPH Sukorejo	0	0	0	0	0
RPH Weleri	0	0	0	0	0
Kabupaten Kendal	0	0	0	0	0

Tabel 9.4. Rata Rata Harga Karkas Ternak Kambing yang Dipotong di RPH/TPH yang Dilaporkan Menurut Lokasi RPH/TPH di Kabupaten Kendal 2020 (Rp/Kg)

Lokasi RPH/TPH	Triwulan				Rata-Rata
	I	II	III	IV	
(1)	(2)	(3)	(4)	(5)	(6)
RPH Boja	80.000	0	0	0	80.000
RPH Pegandon	0	0	0	0	0
RPH Sukorejo	0	0	0	0	0
RPH Weleri	0	0	0	0	0
Kabupaten Kendal	80.000	0	0	0	80.000

Tabel 9.5. Rata Rata Harga Karkas Ternak Domba yang Dipotong di RPH/TPH yang Dilaporkan Menurut Lokasi RPH/TPH di Kabupaten Kendal 2020 (Rp/Kg)

Lokasi RPH/TPH	Triwulan				Rata-Rata
	I	II	III	IV	
(1)	(2)	(3)	(4)	(5)	(6)
RPH Boja	80.000	0	0	0	80.000
RPH Pegandon	0	0	0	0	0
RPH Sukorejo	0	0	0	0	0
RPH Weleri	0	0	0	0	0
Kabupaten Kendal	80.000	0	0	0	80.000

Tabel 9.6. Rata Rata Harga Karkas Ternak Babi yang Dipotong di RPH/TPH yang Dilaporkan Menurut Lokasi RPH/TPH di Kabupaten Kendal 2020 (Rp/Kg)

Lokasi RPH/TPH	Triwulan				Rata-Rata
	I	II	III	IV	
(1)	(2)	(3)	(4)	(5)	(6)
RPH Boja	0	0	0	0	0
RPH Pegandon	0	0	0	0	0
RPH Sukorejo	0	0	0	0	0
RPH Weleri	0	0	0	0	0
Kabupaten Kendal	0	0	0	0	0

Tabel 10.1. Rata Rata Harga Jeroan Ternak Sapi yang Dipotong di RPH/TPH yang Dilaporkan Menurut Lokasi RPH/TPH di Kabupaten Kendal 2020 (Rp/Kg)

Lokasi RPH/TPH	Triwulan				Rata-Rata
	I	II	III	IV	
(1)	(2)	(3)	(4)	(5)	(6)
RPH Boja	50.000	55.000	56.000	50.000	52.932
RPH Pegandon	65.000	65.000	65.000	65.000	65.000
RPH Sukorejo	60.000	50.000	50.000	50.000	52.351
RPH Weleri	0	62.500	0	0	62.500
Kabupaten Kendal	57.123	52.442	52.513	50.239	52.905

Tabel 10.2. Rata Rata Harga Jeroan Ternak Kerbau yang Dipotong di RPH/TPH yang Dilaporkan Menurut Lokasi RPH/TPH di Kabupaten Kendal 2020 (Rp/Kg)

Lokasi RPH/TPH	Triwulan				Rata-Rata
	I	II	III	IV	
(1)	(2)	(3)	(4)	(5)	(6)
RPH Boja	0	0	0	0	0
RPH Pegandon	0	0	0	0	0
RPH Sukorejo	0	0	0	0	0
RPH Weleri	0	0	0	0	0
Kabupaten Kendal	0	0	0	0	0

Tabel 10.3. Rata Rata Harga Jeroan Ternak Kuda yang Dipotong di RPH/TPH yang Dilaporkan Menurut Lokasi RPH/TPH di Kabupaten Kendal 2020 (Rp/Kg)

Lokasi RPH/TPH	Triwulan				Rata-Rata
	I	II	III	IV	
(1)	(2)	(3)	(4)	(5)	(6)
RPH Boja	0	0	0	0	0
RPH Pegandon	0	0	0	0	0
RPH Sukorejo	0	0	0	0	0
RPH Weleri	0	0	0	0	0
Kabupaten Kendal	0	0	0	0	0

Tabel 10.4. Rata Rata Harga Jeroan Ternak Kambing yang Dipotong di RPH/TPH yang Dilaporkan Menurut Lokasi RPH/TPH di Kabupaten Kendal 2020 (Rp/Kg)

Lokasi RPH/TPH	Triwulan				Rata-Rata
	I	II	III	IV	
(1)	(2)	(3)	(4)	(5)	(6)
RPH Boja	50.000	0	0	0	50.000
RPH Pegandon	0	0	0	0	0
RPH Sukorejo	0	0	0	0	0
RPH Weleri	0	0	0	0	0
Kabupaten Kendal	50.000	0	0	0	50.000

Tabel 10.5. Rata Rata Harga Jeroan Ternak Domba yang Dipotong di RPH/TPH yang Dilaporkan Menurut Lokasi RPH/TPH di Kabupaten Kendal 2020 (Rp/Kg)

Lokasi RPH/TPH	Triwulan				Rata-Rata
	I	II	III	IV	
(1)	(2)	(3)	(4)	(5)	(6)
RPH Boja	50.000	0	0	0	50.000
RPH Pegandon	0	0	0	0	0
RPH Sukorejo	0	0	0	0	0
RPH Weleri	0	0	0	0	0
Kabupaten Kendal	50.000	0	0	0	50.000

Tabel 10.6. Rata Rata Harga Jeroan Ternak Babi yang Dipotong di RPH/TPH yang Dilaporkan Menurut Lokasi RPH/TPH di Kabupaten Kendal 2020 (Rp/Kg)

Lokasi RPH/TPH	Triwulan				Rata-Rata
	I	II	III	IV	
(1)	(2)	(3)	(4)	(5)	(6)
RPH Boja	0	0	0	0	0
RPH Pegandon	0	0	0	0	0
RPH Sukorejo	0	0	0	0	0
RPH Weleri	0	0	0	0	0
Kabupaten Kendal	0	0	0	0	0

Tabel 11.1. Rata Rata Harga Kulit Basah Ternak Sapi yang Dipotong di RPH/TPH yang Dilaporkan Menurut Lokasi RPH/TPH di Kabupaten Kendal 2020 (Rp/Kg)

Lokasi RPH/TPH	Triwulan				Rata-Rata
	I	II	III	IV	
(1)	(2)	(3)	(4)	(5)	(6)
RPH Boja	9.674	10.000	15.000	10.000	11.272
RPH Pegandon	20.000	20.000	20.000	20.000	20.000
RPH Sukorejo	15.000	15.000	15.000	15.000	15.000
RPH Weleri	0	22.500	0	0	22.500
Kabupaten Kendal	13.832	14.082	15.081	12.843	13.904

Tabel 11.2. Rata Rata Harga Kulit Basah Ternak Kerbau yang Dipotong di RPH/TPH yang Dilaporkan Menurut Lokasi RPH/TPH di Kabupaten Kendal 2020 (Rp/Kg)

Lokasi RPH/TPH	Triwulan				Rata-Rata
	I	II	III	IV	
(1)	(2)	(3)	(4)	(5)	(6)
RPH Boja	0	0	0	0	0
RPH Pegandon	0	0	0	0	0
RPH Sukorejo	0	0	0	0	0
RPH Weleri	0	0	0	0	0
Kabupaten Kendal	0	0	0	0	0

Tabel 11.3. Rata Rata Harga Kulit Basah Ternak Kuda yang Dipotong di RPH/TPH yang Dilaporkan Menurut Lokasi RPH/TPH di Kabupaten Kendal 2020 (Rp/Kg)

Lokasi RPH/TPH	Triwulan				Rata-Rata
	I	II	III	IV	
(1)	(2)	(3)	(4)	(5)	(6)
RPH Boja	0	0	0	0	0
RPH Pegandon	0	0	0	0	0
RPH Sukorejo	0	0	0	0	0
RPH Weleri	0	0	0	0	0
Kabupaten Kendal	0	0	0	0	0

Tabel 11.4. Rata Rata Harga Kulit Basah Ternak Kambing yang Dipotong di RPH/TPH yang Dilaporkan Menurut Lokasi RPH/TPH di Kabupaten Kendal 2020 (Rp/Kg)

Lokasi RPH/TPH	Triwulan				Rata-Rata
	I	II	III	IV	
(1)	(2)	(3)	(4)	(5)	(6)
RPH Boja	6.000	0	0	0	6.000
RPH Pegandon	0	0	0	0	0
RPH Sukorejo	0	0	0	0	0
RPH Weleri	0	0	0	0	0
Kabupaten Kendal	6.000	0	0	0	6.000

Tabel 11.5. Rata Rata Harga Kulit Basah Ternak Domba yang Dipotong di RPH/TPH yang Dilaporkan Menurut Lokasi RPH/TPH di Kabupaten Kendal 2020 (Rp/Kg)

Lokasi RPH/TPH	Triwulan				Rata-Rata
	I	II	III	IV	
(1)	(2)	(3)	(4)	(5)	(6)
RPH Boja	6.000	0	0	0	6.000
RPH Pegandon	0	0	0	0	0
RPH Sukorejo	0	0	0	0	0
RPH Weleri	0	0	0	0	0
Kabupaten Kendal	6.000	0	0	0	6.000

Tabel 11.6. Rata Rata Harga Kulit Basah Ternak Babi yang Dipotong di RPH/TPH yang Dilaporkan Menurut Lokasi RPH/TPH di Kabupaten Kendal 2020 (Rp/Kg)

Lokasi RPH/TPH	Triwulan				Rata-Rata
	I	II	III	IV	
(1)	(2)	(3)	(4)	(5)	(6)
RPH Boja	0	0	0	0	0
RPH Pegandon	0	0	0	0	0
RPH Sukorejo	0	0	0	0	0
RPH Weleri	0	0	0	0	0
Kabupaten Kendal	0	0	0	0	0

Tabel 12.1. Rata Rata Harga Produksi Hasil Pemotongan Lainnya Ternak Sapi yang Dipotong di RPH/TPH yang Dilaporkan Menurut Lokasi RPH/TPH di Kabupaten Kendal 2020 (Rp/Kg)

Lokasi RPH/TPH	Triwulan				Rata-Rata
	I	II	III	IV	
(1)	(2)	(3)	(4)	(5)	(6)
RPH Boja	30.000	30.000	30.000	30.000	30.000
RPH Pegandon	25.000	25.000	25.000	25.000	25.000
RPH Sukorejo	24.000	24.000	23.000	24.000	23.755
RPH Weleri	0	23.500	0	0	23.500
Kabupaten Kendal	25.768	25.890	25.789	26.408	25.978

Tabel 12.2. Rata Rata Harga Produksi Hasil Pemotongan Lainnya Ternak Kerbau yang Dipotong di RPH/TPH yang Dilaporkan Menurut Lokasi RPH/TPH di Kabupaten Kendal 2020 (Rp/Kg)

Lokasi RPH/TPH	Triwulan				Rata-Rata
	I	II	III	IV	
(1)	(2)	(3)	(4)	(5)	(6)
RPH Boja	0	0	0	0	0
RPH Pegandon	0	0	0	0	0
RPH Sukorejo	0	0	0	0	0
RPH Weleri	0	0	0	0	0
Kabupaten Kendal	0	0	0	0	0

Tabel 12.3. Rata Rata Harga Produksi Hasil Pemotongan Lainnya Ternak Kuda yang Dipotong di RPH/TPH yang Dilaporkan Menurut Lokasi RPH/TPH di Kabupaten Kendal 2020 (Rp/Kg)

Lokasi RPH/TPH	Triwulan				Rata-Rata
	I	II	III	IV	
(1)	(2)	(3)	(4)	(5)	(6)
RPH Boja	0	0	0	0	0
RPH Pegandon	0	0	0	0	0
RPH Sukorejo	0	0	0	0	0
RPH Weleri	0	0	0	0	0
Kabupaten Kendal	0	0	0	0	0

Tabel 12.4. Rata Rata Harga Produksi Hasil Pemotongan Lainnya Ternak Kambing yang Dipotong di RPH/TPH yang Dilaporkan Menurut Lokasi RPH/TPH di Kabupaten Kendal 2020 (Rp/Kg)

Lokasi RPH/TPH	Triwulan				Rata-Rata
	I	II	III	IV	
(1)	(2)	(3)	(4)	(5)	(6)
RPH Boja	30.000	0	0	0	30.000
RPH Pegandon	0	0	0	0	0
RPH Sukorejo	0	0	0	0	0
RPH Weleri	0	0	0	0	0
Kabupaten Kendal	30.000	0	0	0	30.000

Tabel 12.5. Rata Rata Harga Produksi Hasil Pemotongan Lainnya Ternak Domba yang Dipotong di RPH/TPH yang Dilaporkan Menurut Lokasi RPH/TPH di Kabupaten Kendal 2020 (Rp/Kg)

Lokasi RPH/TPH	Triwulan				Rata-Rata
	I	II	III	IV	
(1)	(2)	(3)	(4)	(5)	(6)
RPH Boja	30.000	0	0	0	30.000
RPH Pegandon	0	0	0	0	0
RPH Sukorejo	0	0	0	0	0
RPH Weleri	0	0	0	0	0
Kabupaten Kendal	30.000	0	0	0	30.000

Tabel 12.6. Rata Rata Harga Produksi Hasil Pemotongan Lainnya Ternak Babi yang Dipotong di RPH/TPH yang Dilaporkan Menurut Lokasi RPH/TPH di Kabupaten Kendal 2020 (Rp/Kg)

Lokasi RPH/TPH	Triwulan				Rata-Rata
	I	II	III	IV	
(1)	(2)	(3)	(4)	(5)	(6)
RPH Boja	0	0	0	0	0
RPH Pegandon	0	0	0	0	0
RPH Sukorejo	0	0	0	0	0
RPH Weleri	0	0	0	0	0
Kabupaten Kendal	0	0	0	0	0

Tabel 13.1. Rata Rata Produksi Daging Ternak Sapi yang Dipotong di RPH/TPH yang Dilaporkan Menurut Lokasi RPH/TPH di Kabupaten Kendal 2020 (Kg)

Lokasi RPH/TPH	Triwulan				Rata-Rata
	I	II	III	IV	
(1)	(2)	(3)	(4)	(5)	(6)
RPH Boja	127,35	145,80	123,03	115,58	125,73
RPH Pegandon	139,00	123,00	131,00	137,00	131,96
RPH Sukorejo	141,00	160,00	150,00	159,00	151,98
RPH Weleri	0,00	134,00	0,00	0,00	134,00
Kabupaten Kendal	137,25	152,57	138,92	139,12	141,57

Tabel 13.2. Rata Rata Produksi Daging Ternak Kerbau yang Dipotong di RPH/TPH yang Dilaporkan Menurut Lokasi RPH/TPH di Kabupaten Kendal 2020 (Kg)

Lokasi RPH/TPH	Triwulan				Rata-Rata
	I	II	III	IV	
(1)	(2)	(3)	(4)	(5)	(6)
RPH Boja	0,00	0,00	0,00	0,00	0,00
RPH Pegandon	0,00	0,00	0,00	0,00	0,00
RPH Sukorejo	0,00	0,00	0,00	0,00	0,00
RPH Weleri	0,00	0,00	0,00	0,00	0,00
Kabupaten Kendal	0,00	0,00	0,00	0,00	0,00

Tabel 13.3. Rata Rata Produksi Daging Ternak Kuda yang Dipotong di RPH/TPH yang Dilaporkan Menurut Lokasi RPH/TPH di Kabupaten Kendal 2020 (Kg)

Lokasi RPH/TPH	Triwulan				Rata-Rata
	I	II	III	IV	
(1)	(2)	(3)	(4)	(5)	(6)
RPH Boja	0,00	0,00	0,00	0,00	0,00
RPH Pegandon	0,00	0,00	0,00	0,00	0,00
RPH Sukorejo	0,00	0,00	0,00	0,00	0,00
RPH Weleri	0,00	0,00	0,00	0,00	0,00
Kabupaten Kendal	0,00	0,00	0,00	0,00	0,00

Tabel 13.4. Rata Rata Produksi Daging Ternak Kambing yang Dipotong di RPH/TPH yang Dilaporkan Menurut Lokasi RPH/TPH di Kabupaten Kendal 2020 (Kg)

Lokasi RPH/TPH	Triwulan				Rata-Rata
	I	II	III	IV	
(1)	(2)	(3)	(4)	(5)	(6)
RPH Boja	19,00	0,00	0,00	0,00	19,00
RPH Pegandon	0,00	0,00	0,00	0,00	0,00
RPH Sukorejo	0,00	0,00	0,00	0,00	0,00
RPH Weleri	0,00	0,00	0,00	0,00	0,00
Kabupaten Kendal	19,00	0,00	0,00	0,00	19,00

Tabel 13.5. Rata Rata Produksi Daging Ternak Domba yang Dipotong di RPH/TPH yang Dilaporkan Menurut Lokasi RPH/TPH di Kabupaten Kendal 2020 (Kg)

Lokasi RPH/TPH	Triwulan				Rata-Rata
	I	II	III	IV	
(1)	(2)	(3)	(4)	(5)	(6)
RPH Boja	18,00	0,00	0,00	0,00	18,00
RPH Pegandon	0,00	0,00	0,00	0,00	0,00
RPH Sukorejo	0,00	0,00	0,00	0,00	0,00
RPH Weleri	0,00	0,00	0,00	0,00	0,00
Kabupaten Kendal	18,00	0,00	0,00	0,00	18,00

Tabel 13.6. Rata Rata Produksi Daging Ternak Babi yang Dipotong di RPH/TPH yang Dilaporkan Menurut Lokasi RPH/TPH di Kabupaten Kendal 2020 (Kg)

Lokasi RPH/TPH	Triwulan				Rata-Rata
	I	II	III	IV	
(1)	(2)	(3)	(4)	(5)	(6)
RPH Boja	0,00	0,00	0,00	0,00	0,00
RPH Pegandon	0,00	0,00	0,00	0,00	0,00
RPH Sukorejo	0,00	0,00	0,00	0,00	0,00
RPH Weleri	0,00	0,00	0,00	0,00	0,00
Kabupaten Kendal	0,00	0,00	0,00	0,00	0,00

Tabel 14.1. Rata Rata Harga Daging Ternak Sapi yang Dipotong di RPH/TPH yang Dilaporkan Menurut Lokasi RPH/TPH di Kabupaten Kendal 2020 (Rp/Kg)

Lokasi RPH/TPH	Triwulan				Rata-Rata
	I	II	III	IV	
(1)	(2)	(3)	(4)	(5)	(6)
RPH Boja	120.000	120.000	120.000	120.000	120.000
RPH Pegandon	100.000	115.000	115.000	115.000	111.208
RPH Sukorejo	110.000	115.000	115.000	115.000	113.679
RPH Weleri	0	112.000	0	0	112.000
Kabupaten Kendal	112.314	116.520	116.761	116.869	115.704

Tabel 14.2. Rata Rata Harga Daging Ternak Kerbau yang Dipotong di RPH/TPH yang Dilaporkan Menurut Lokasi RPH/TPH di Kabupaten Kendal 2020 (Rp/Kg)

Lokasi RPH/TPH	Triwulan				Rata-Rata
	I	II	III	IV	
(1)	(2)	(3)	(4)	(5)	(6)
RPH Boja	0	0	0	0	0
RPH Pegandon	0	0	0	0	0
RPH Sukorejo	0	0	0	0	0
RPH Weleri	0	0	0	0	0
Kabupaten Kendal	0	0	0	0	0

Tabel 14.3. Rata Rata Harga Daging Ternak Kuda yang Dipotong di RPH/TPH yang Dilaporkan Menurut Lokasi RPH/TPH di Kabupaten Kendal 2020 (Rp/Kg)

Lokasi RPH/TPH	Triwulan				Rata-Rata
	I	II	III	IV	
(1)	(2)	(3)	(4)	(5)	(6)
RPH Boja	0	0	0	0	0
RPH Pegandon	0	0	0	0	0
RPH Sukorejo	0	0	0	0	0
RPH Weleri	0	0	0	0	0
Kabupaten Kendal	0	0	0	0	0

Tabel 14.4. Rata Rata Harga Daging Ternak Kambing yang Dipotong di RPH/TPH yang Dilaporkan Menurut Lokasi RPH/TPH di Kabupaten Kendal 2020 (Rp/Kg)

Lokasi RPH/TPH	Triwulan				Rata-Rata
	I	II	III	IV	
(1)	(2)	(3)	(4)	(5)	(6)
RPH Boja	130.000	0	0	0	130.000
RPH Pegandon	0	0	0	0	0
RPH Sukorejo	0	0	0	0	0
RPH Weleri	0	0	0	0	0
Kabupaten Kendal	130.000	0	0	0	130.000

Tabel 14.5. Rata Rata Harga Daging Ternak Domba yang Dipotong di RPH/TPH yang Dilaporkan Menurut Lokasi RPH/TPH di Kabupaten Kendal 2020 (Rp/Kg)

Lokasi RPH/TPH	Triwulan				Rata-Rata
	I	II	III	IV	
(1)	(2)	(3)	(4)	(5)	(6)
RPH Boja	130.000	0	0	0	130.000
RPH Pegandon	0	0	0	0	0
RPH Sukorejo	0	0	0	0	0
RPH Weleri	0	0	0	0	0
Kabupaten Kendal	130.000	0	0	0	130.000

Tabel 14.6. Rata Rata Harga Daging Ternak Babi yang Dipotong di RPH/TPH yang Dilaporkan Menurut Lokasi RPH/TPH di Kabupaten Kendal 2020 (Rp/Kg)

Lokasi RPH/TPH	Triwulan				Rata-Rata
	I	II	III	IV	
(1)	(2)	(3)	(4)	(5)	(6)
RPH Boja	0	0	0	0	0
RPH Pegandon	0	0	0	0	0
RPH Sukorejo	0	0	0	0	0
RPH Weleri	0	0	0	0	0
Kabupaten Kendal	0	0	0	0	0

DATA

MENCERDASAKAN BANGSA



**BADAN PUSAT STATISTIK
KABUPATEN KENDAL**

Jl. Pramuka (Komplek Perkantoran, Kendal 51351)
telp. (0294) 381461, Fax. (0294) 383461
Email: bps3324@bps.go.id