

Katalog/Catalog: 1205001.64

Katalog Publikasi BPS Provinsi Kalimantan Timur

PUBLICATIONS CATALOG OF
BPS-STATISTICS OF KALIMANTAN TIMUR PROVINCE

2017



**BADAN PUSAT STATISTIK
PROVINSI KALIMANTAN TIMUR**
BPS-Statistics of Kalimantan Timur Province

Katalog Publikasi BPS Provinsi Kalimantan Timur

PUBLICATIONS CATALOG OF
BPS-STATISTICS OF KALIMANTAN TIMUR PROVINCE

2017



KATALOG PUBLIKASI
BPS PROVINSI KALIMANTAN TIMUR 2017
PUBLICATIONS CATALOG OF
BPS-STATISTICS OF KALIMANTAN TIMUR PROVINCE 2017

ISBN:

No. Publikasi/Publication Number: 64560.1808

Katalog/Catalog: 1205001.64

Ukuran Buku/Book Size: 17,6 cm x 25 cm

Jumlah Halaman/Total Pages: xii + 39 Halaman/Pages

Naskah/Manuscript:

Bidang Integrasi Pengolahan dan Diseminasi Statistik BPS Provinsi Kalimantan Timur
Division of Integrated Data Processing Integration and Statistical Dissemination

Penyunting/Editor:

Bidang Integrasi Pengolahan dan Diseminasi Statistik BPS Provinsi Kalimantan Timur
Division of Integrated Data Processing Integration and Statistical Dissemination

Desain Kover oleh/Cover Design by:

Bidang Integrasi Pengolahan dan Diseminasi Statistik BPS Provinsi Kalimantan Timur
Division of Integrated Data Processing Integration and Statistical Dissemination

Penerbit/Published by:

© Badan Pusat Statistik Provinsi Kalimantan Timur/*BPS-Statistics of Kalimantan Timur Province*

Pencetak/Printed by:

-

Dilarang mengumumkan, mendistribusikan, mengomunikasikan, dan/atau menggandakan sebagian atau seluruh isi buku ini untuk tujuan komersial tanpa izin tertulis dari Badan Pusat Statistik

Prohibited to announce, distribute, communicate, and/or copy part or all of this book for commercial purpose without permission from Statistics Indonesia

KATA PENGANTAR

Buku Katalog Publikasi BPS Provinsi Kalimantan Timur merupakan salah satu publikasi yang dikeluarkan oleh Badan Pusat Statistik (BPS) Provinsi Kalimantan Timur dalam usahanya memberikan informasi kepada para pengguna data mengenai publikasi-publikasi yang telah diterbitkan oleh BPS Provinsi Kalimantan Timur. Buku ini memuat periodisasi terbit, bahasa yang digunakan, tahun pertama kali dan terakhir terbit, nomor publikasi, nomor *international standard serial number* (ISSN) atau *international serial book number* (ISBN), jumlah halaman, serta abstraksi singkat yang digunakan pada publikasi-publikasi tersebut.

Buku Katalog Publikasi diterbitkan secara rutin satu kali dalam setahun. Koleksi yang ada di dalam Buku Katalog Publikasi BPS Provinsi Kalimantan Timur tahun 2017 merupakan koleksi publikasi yang diterbitkan BPS Provinsi Kalimantan Timur pada tahun 2017. Publikasi-publikasi tersebut dikelompokkan berdasarkan subyek utama yang terdiri atas: umum, kependudukan, sosial ekonomi, sosial, pertanian, industri/pertambangan/energi/konstruksi, harga dan keuangan, perdagangan/transportasi/jasa/ pariwisata, dan agregat ekonomi dan isu ekonomi lainnya.

Untuk mempermudah pengguna data dalam memperoleh referensi tentang data dan informasi statistik, maka para pengguna data juga dapat mengakses publikasi-publikasi yang terdapat di dalam buku Katalog Publikasi BPS Provinsi Kalimantan Timur ini melalui website resmi BPS Provinsi Kalimantan Timur (<http://kaltim.bps.go.id>).

Diharapkan buku Katalog Publikasi BPS Provinsi Kalimantan Timur ini dapat memberikan pencerahan dan tambahan informasi kepada para pengguna data terkait dengan publikasi-publikasi yang telah diterbitkan pada tahun 2017 oleh BPS Provinsi Kalimantan Timur. Akhirnya, kami berterima kasih kepada semua pihak yang telah berpartisipasi hingga terwujudnya publikasi ini.

Samarinda, April 2018
KEPALA BADAN PUSAT STATISTIK
PROVINSI KALIMANTAN TIMUR



Ir. Atqo Mardiyanto, M.Si

PREFACE

The Book of Publications Catalog of BPS-Statistics of Kalimantan Timur Province 2017 is one of the publications issued by the BPS-Statistics of Kalimantan Timur Province in its efforts to provide information to the user data on any publications that have been published by BPS-Statistics of Kalimantan Timur Province. This book contains periodization published, the language used, the first and the last year of issue, and a number of international standard serial number (ISSN) or international serial book number (ISBN), number of pages, and a brief abstraction that used in these publications.

This publication is published regularly once in a year. This book consists of information about the collection of BPS-Statistics of Kalimantan Timur Province publications issued in 2017. The publications are grouped by major subject consisting of: general, demographic, social economic, social, agricultural, industrial/mining/energy/construction, pricing and finance, trade/transportation/services/ tourism, and the aggregate economy and other economic issues.

To facilitate data users in finding references and statistics, then the data users can also access publications contained in the book of Publications Catalog of Kalimantan Timur Province through the official website BPS-Statistics of Kalimantan Timur Province (<http://kaltim.bps.go.id>).

This catalog is expected to provide additional insight and information to the users of data associated with publications that have been published in 2017 by BPS-Statistics of Kalimantan Timur Province. Finally, we thank to those who have participated to the realization of this publication.

Samarinda, April 2017
BPS-STATISTICS OF
KALIMANTAN TIMUR PROVINCE



Ir. Atqo Mardiyanto, M.Si
Chief Statistician

SISTEM PENOMORAN KATALOG PUBLIKASI BPS

Penomoran Katalog Publikasi BPS telah digunakan sejak tahun 1999. Penomoran ini dirancang untuk mengelompokkan publikasi yang diterbitkan berdasarkan ciri-ciri yang sama ke dalam tata urutan sistematis dengan menggunakan Sistem Penomoran Katalog Publikasi BPS (disebut Katalog BPS).

Katalog BPS yang dibuat pada tahun 1999 memuat informasi tentang subyek setiap topik. Nomor terdiri atas 4 digit atau 11 digit dengan masing-masing digit merupakan kode pengelompokan

- Digit pertama menggambarkan kelompok utama subyek, yaitu:

- 1 Umum (Multisubyek)
- 2 Sensus Penduduk dan Perumahan
- 3 Demografi
- 4 Statistik Sosial
- 5 Pertanian
- 6 Industri, Pertambangan, Energi, dan Konstruksi
- 7 Harga dan Keuangan
- 8 Perdagangan, Transportasi, Jasa dan Pariwisata
- 9 Neraca Nasional, Regional, dan Kegiatan Ekonomi lainnya.

- Digit kedua menyatakan sub kelompok dari kelompok utama

- Digit ketiga dan keempat menyatakan nomor serial yang merupakan nomor tetap untuk setiap publikasi yang ada dalam katagori digit pertama dan kedua.

- Tujuh digit kode setelah tanda titik menunjukkan provinsi (2 digit pertama), kabupaten/kota (digit ketiga dan keempat), dan kecamatan (3 digit terakhir) atau wilayah yang dicakup oleh statistik.

Tujuh *digit blank* setelah tanda titik menyatakan hasil nasional, sedangkan 2 digit setelah tanda titik dan lima *digit blank* menunjukkan hasil provinsi, empat digit setelah tanda titik dan tiga *blank* menunjukkan hasil kabupaten/kota, tujuh digit setelah tanda titik menyatakan hasil kecamatan.

Anatomi kode "Katalog BPS" lama (tahun 1999) sebagai berikut:



Pada pelaksanaannya dijumpai pemberian nomor katalog BPS yang kurang tepat karena kekeliruan dalam interpretasi penggolongan. Hal ini menyebabkan banyak nomor-nomor katalog yang tidak berada pada kelompok subyek yang semestinya.

Berdasarkan kenyataan tersebut, maka dirasa perlu untuk dilakukan penyempurnaan Sistem Penomoran Katalog Publikasi BPS (Katalog BPS). Penyempurnaan tersebut utamanya dilakukan dengan mengidentifikasi setiap produk kegiatan statistik maupun hasil kompilasi produk administrasi yang dihasilkan oleh BPS Pusat maupun BPS Daerah. Sistem penomoran baru ini diterapkan mulai November 2007. Sistem ini diharapkan dapat memudahkan pengguna (user) dalam mencari informasi yang dibutuhkan melalui buku Katalog Publikasi BPS yang diterbitkan setiap tahun. Sistem Penomoran Katalog BPS yang baru diatur dengan anatomi sebagai berikut:



Perbandingan “Kelompok Utama” lama dan baru adalah sebagai berikut:

Kode	KATALOG BPS LAMA (1999)	KATALOG BPS BARU (2006)
1	Umum (multi subjek)	Umum
2	Sensus Penduduk dan Perumahan	Kependudukan
3	Demografi	Sosial Ekonomi
4	Statistik Sosial	Sosial
5	Pertanian	Pertanian
6	Industri, Pertambangan, Energi, dan Konstruksi	Industri, Pertambangan, Energi, dan Konstruksi
7	Harga dan Keuangan	Harga dan Keuangan
8	Perdagangan, Transportasi, Jasa, dan Pariwisata	Perdagangan, Transportasi, Jasa, dan Pariwisata
9	Neraca Nasional, Regional, dan Kegiatan Ekonomi Lainnya	Agregat Ekonomi dan Isu Ekonomi Lainnya

BPS PUBLICATIONS CATALOG NUMBERING SYSTEM

BPS Publications Catalog Numbering has been used since 1999. This numbering was designed to classify publications based on same characteristics into systematic order by using BPS Publications Catalog Numbering System (also called BPS Catalog).

BPS Catalog which was made in 1999 contains information about subject for each topic. The number consists of 4 digits until 11 digits where each digit is a group code:

- First digit describes main group subject, namely:

- 1 General (Multisubject)
- 2 Population and Housing Census
- 3 Demography
- 4 Social Statistics
- 5 Agriculture
- 6 Industry, Mining, Energy, and Construction
- 7 Price and Finance
- 8 Trade, Transportation, Services, and Tourism
- 9 National Account, Regional Account and Other Economic Activities

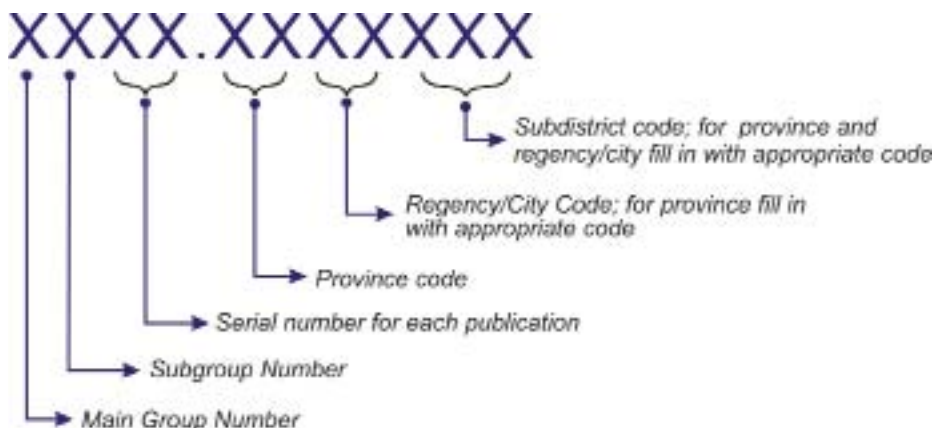
- Second digit describes subgroup of the main group

- Third and fourth digit describe serial number which is a fix number for each publication in first and second group category.

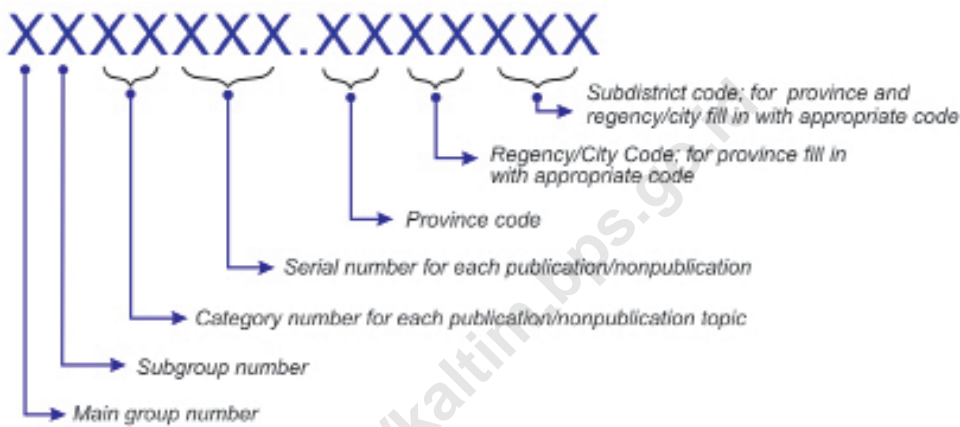
- Seven digits code after dot describe the province (2 digits), regency/city (the third and the fourth digits), and subdistrict (the last three digits).

Seven blank digits after dot express national publication, while 2 digits after dot and five blank digits express provincial publication, four digits after dot and three blanks indicate regency/city publication, seven digits after the dot indicate subdistrict product.

The anatomy of old BPS Catalog (1999) is as follows:



In the implementation, it was found some inappropriateness in BPS Catalog numbering because of failure in interpreting the classification. These facts make many catalog numbers are not in proper subject group. Based on the fact, it is necessary to improve the BPS Publication Catalog Numbering System (BPS Catalog). The improvement is done by identifying every statistical activity product and the result of compilation of administration product produced by central and regional office of BPS. This new numbering system has been applied from November 2007. This system hopefully can assist the users in searching needed information through the book of BPS Publication Catalog that is published annually. The Anatomy of new BPS Catalog Numbering System is as follows:



The comparison between old and new "Main Group" are as follow:

Code	OLD BPS CATALOG (1999)	NEW BPS CATALOG (2006)
1	General (Multi Subject)	General
2	Population and Housing Census	Population
3	Demography	Socio-Economics
4	Social Statistics	Social Affair
5	Agriculture	Agriculture
6	Industry, Mining, Energy, and Construction	Industry, Mining, Energy, and Construction
7	Price and Finance	Price and Finance
8	Trade, Transportation, Service and Tourism	Trade, Transportation, Service and Tourism
9	National Account, Regional Account, and Other Economic Activities	Economic Aggregate and Other Economic Issues

PANDUAN

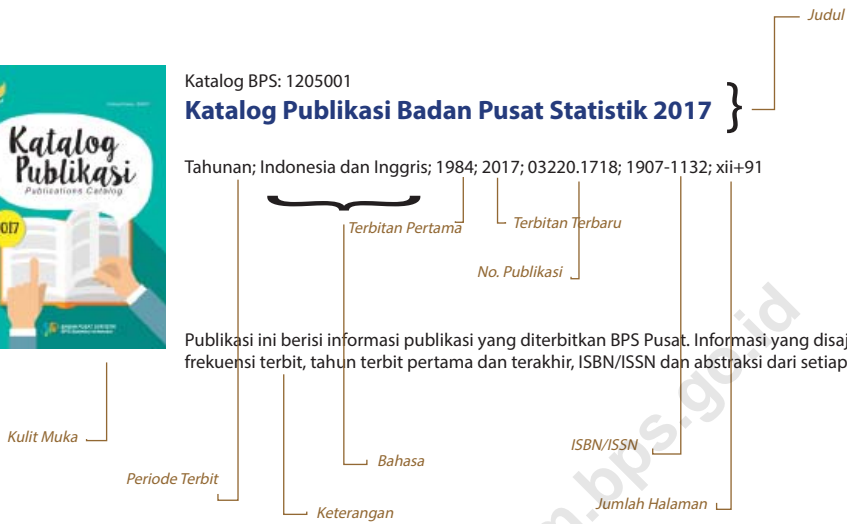


Katalog BPS: 1205001

Katalog Publikasi Badan Pusat Statistik 2017

Tahunan; Indonesia dan Inggris; 1984; 2017; 03220.1718; 1907-1132; xii+91

Publikasi ini berisi informasi publikasi yang diterbitkan BPS Pusat. Informasi yang disajikan antara lain: judul, frekuensi terbit, tahun terbit pertama dan terakhir, ISBN/ISSN dan abstraksi dari setiap publikasi.



GUIDANCE



BPS Catalog: 1205001

Publications Catalog 2017: BPS Statistics Indonesia

Annually; Indonesia and English; 1984; 2017; 03220.1718; 1907-1132; xii+91

Cover

Frequency

Information

Language

ISBN/ISSN

Number of Pages

First Issue

Latest Issue

Publication number

Title

This publication contains information of publications which are published by BPS. The characteristic provided here are title, frequency, date of first and latest issue, title, ISBN or ISSN, and abstraction.

<https://kaltim.bps.go.id>

DAFTAR ISI/CONTENTS

Kata Pengantar/*Preface* iii
Sistem Penomoran Katalog Publikasi BPS v
BPS Publications Catalog Numbering System
Panduan/*Guidance* ix
Daftar Isi/*Contents* xi

Umum/*General* 1
Kependudukan/*Population* 5
Sosial Ekonomi/*Socio-Economic* 9
Sosial/*Social* 13
Pertanian/*Agriculture* 17
Industri, Pertambangan, Energi, dan Konstruksi 21
Industry, Mining, Energy, and Construction
Harga dan Keuangan/*Price and Finance* 25
Perdagangan, Transportasi, Jasa, dan Pariwisata 29
Trade, Transportation, Service, and Tourism
Agregat Ekonomi dan Isu Ekonomi Lainnya 33
Economic Aggregate and Other Economic Issues

1

Umum *General*

Memuat publikasi-publikasi yang muatannya beraneka ragam (multisubyek) dan publikasi yang tidak dapat digolongkan ke dalam kelompok utama lain, seperti organisasi BPS, peta, dan direktori/daftar nama.

This main group contains publications, which includes publications with various subject (multisubject) and publications that can not be classified into other main groups, such as organization of BPS, map, and directory.





Katalog/Catalog: 1101002.64

Statistik Daerah Provinsi Kalimantan Timur 2017
Regional Statistics of Kalimantan Timur Province 2017

Tahunan/Annually; Indonesia; 2010; 2017; 64550.1706; 2503-4006; iv + 52

Publikasi Statistik Daerah Kalimantan Timur 2017 diterbitkan oleh Badan Pusat Statistik (BPS) Provinsi Kalimantan Timur. Publikasi ini berisi berbagai data dan informasi terpilih seputar Kalimantan Timur, yang bersumber dari BPS dan institusi lain, yang dilengkapi dengan analisis sederhana untuk membantu pengguna data memahami perkembangan pembangunan serta potensi yang ada di Kalimantan Timur.

Publication of Regional Statistics of Kalimantan Timur Province 2017 published by BPS - Statistics of Kalimantan Timur Province. This publication contains selected data and information about Kalimantan Timur, sourced from BPS and other institutions, complemented by simple analysis to help data users understand the development and potential development of East Kalimantan.

Katalog/Catalog: 1102001.64

Provinsi Kalimantan Timur Dalam Angka 2017
Kalimantan Timur Province in Figures 2017

Tahunan/Annually; Indonesia dan Inggris/Indonesia and English; 1981; 2017; 64560.1706; 0215-2266; lviii + 549

Provinsi Kalimantan Timur Dalam Angka 2017 merupakan publikasi tahunan yang diterbitkan oleh BPS Provinsi Kalimantan Timur. Disadari bahwa publikasi ini belum sepenuhnya memenuhi harapan pihak pemakai data khususnya para perencana, namun diharapkan dapat membantu melengkapi penyusunan rencana pembangunan di Provinsi Kalimantan Timur. Publikasi ini dapat terwujud berkat kerjasama dan bantuan dari berbagai pihak baik instansi pemerintah maupun swasta.

Kalimantan Timur Province in Figures 2017 is an annual publication written by BPS Kalimantan Timur Province. Honestly, this publication has not perfect yet and has not filled the users hope, especially for the planners yet, but hopefully it can help to equip compilation of development planning in this province. This comprehensive publication has been made possible with the assistance and contribution from several governmental institutions and private organizations.



Katalog/Catalog:1103002.64

Kumpulan Berita Resmi Statistik Provinsi Kalimantan Timur 2016
Press Release of Statistics of Kalimantan Timur Province 2016

Tahunan/Annually; Indonesia; 2007; 2017; 64560.1702; 2527-7820; xii + 888

Berita Resmi Statistik (BRS) Provinsi Kalimantan Timur ini dibuat untuk memenuhi keinginan publik terutama kalangan media cetak dan elektronik, dalam kegiatan sosialisasi hasil-hasil statistik yang diselenggarakan oleh Badan Pusat Statistik khususnya di Provinsi Kalimantan Timur. Materi tulisan yang disajikan meliputi inflasi, ekspor/impor, nilai tukar petani, pariwisata, hasil sementara sensus ekonomi, pertumbuhan ekonomi, indeks tendensi konsumen, kemiskinan, ketenagakerjaan, indeks demokrasi Indonesia, industry manufaktur, produksi padi, jagung, dan kedelai.

News Release (BRS) Kalimantan Timur Province is made to meet the wishes of the public, especially among print and electronic media, the socialization of statistical results held by the Central Bureau of Statistics, especially in Kalimantan Timur Province. Written material presented includes inflation, exports / imports, exchange rate farmers, tourism, interim results of economic census, economic growth, consumer tendency index, poverty, employment, Indonesian democracy index, the manufacturing industry, the production of rice, corn, and soybeans.




Katalog/Catalog: 1205003.64

Guntingan Berita Badan Pusat Statistik Provinsi Kalimantan Timur Semester I 2017
News Clipping of Statistics of Kalimantan Timur Province Semester I 2017

Semesteran/Semiannually; Indonesia; 2007; 2017; 64560.1709; -; viii + 67

Guntingan Berita BPS Kalimantan Timur 2017 Semester 1 merupakan kumpulan berita dari berbagai terbitan media massa cetak (surat kabar) di Provinsi Kalimantan Timur yang memuat informasi data statistik dari Badan Pusat Statistik (BPS) Provinsi Kalimantan Timur selama periode Januari hingga Juni tahun 2017. Publikasi ini merupakan salah satu upaya mendokumentasikan hasil sosialisasi data kepada masyarakat luas yang dilakukan melalui siaran pers (press release), hasil wawancara langsung, maupun tanggapan atas berita yang berkaitan dengan hasil-hasil kegiatan Badan Pusat Statistik di Provinsi/ Kabupaten/Kota di Kalimantan Timur.

News Clipping of Statistics of Kalimantan Timur 2017 Semester 1 is a clipping of news from various publications printed mass media (newspapers) in Kalimantan Timur Province that includes information on statistics from the BPS-Statistics of Kalimantan Timur Province during the period January to June 2017. This publication is an attempt documenting the results of data dissemination to the general public carried out via press releases, the results of direct interviews, as well as in response to the news relating to the results of the BPS activities in the Province / Regency / Municipality in Kalimantan Timur.



Katalog/Catalog: 1305053.64

Direktori Perusahaan Industri Besar dan Sedang Provinsi Kalimantan Timur 2016
Directory of Large and Medium Manufacturer of Kalimantan Timur Province 2016

Tahunan/Annually; Indonesia; 2012; 2017; 64530.1702; 1907-1817; viii + 137

Direktori Perusahaan Industri Besar Sedang Provinsi Kalimantan Timur Tahun 2016 ini merupakan salah satu hasil dari Survei Industri Besar Sedang yang dilaksanakan setiap tahun. Publikasi ini diterbitkan secara periodik setiap tahun setelah melakukan pemutakhiran direktori untuk memperbaiki cakupan dan keterangan mengenai perusahaan, dan pada tahun 2016 ini juga memanfaatkan hasil Sensus Ekonomi 2016. Penyajian ini dimaksudkan untuk memenuhi kebutuhan data mengenai jumlah, alamat dan produksi utama serta tenaga kerja perusahaan Industri Besar Sedang yang masih aktif.

Directory of Large and Medium Manufacturer of Kalimantan Timur Province 2016 is one of the results of the Survey of Large Industrial Average held every year. This publication is published periodically each year after updating the directory to improve coverage and information about the company, and in 2016 it also memanfaatkan results of Economic Census, 2016. This presentation is intended to meet the needs of data on the number, address and main production and labor Medium Large Industrial Companies that are still active.


Katalog/Catalog: 1305055.64

Direktori Perusahaan Kontruksi Provinsi Kalimantan Timur 2016
Directory of Construction Establishments of Kalimantan Timur Province 2016

Tahunan/Annually; Indonesia/Indonesia; 2011; 2017; 64530.1701; 2527-7839; xxi + 140

Publikasi Direktori Perusahaan Konstruksi Provinsi Kalimantan Timur 2016 merupakan hasil dari kegiatan matching direktori perusahaan pada instansi terkait di Provinsi Kalimantan Timur. Informasi perusahaan meliputi: Nama, Alamat, Telepon, Faximile, E-mail, Kualifikasi Usaha, dan Contact Person. Pada publikasi ini direktori perusahaan yang dibuat hanya untuk perusahaan pelaksana konstruksi golongan usaha Menengah dan Besar, akan tetapi data untuk golongan usaha Perorangan dan Kecil juga ditampilkan dalam Tabel, Gambar dan Peta menurut Kabupaten/Kota.

Publications Directory of Construction Establishments of Kalimantan Timur Province 2016 was the result of the activities of the company directory matching relevant agencies in Kalimantan Timur Province. Company information includes: Name, Address, Phone, Facsimile, E-mail, Business Qualification and Contact Person. In this publication company directory created just for companies implementing construction Medium and Large business groups, but data for the Individual and group Small businesses are also shown in Table, Image and Map by Regency / Municipality.



2

Kependudukan *Population*

Kelompok utama ini memuat Publikasi yang berkaitan dengan informasi dasar penduduk (jenis kelamin, umur, status perkawinan, daerah, dan lain-lain), rumah tangga, isu gender, perkembangan faktor demografi (kelahiran, kematian, dan migrasi), serta ketenagakerjaan.

This major group includes publications containing basic information of population (gender, age, marital status, region, etc.), households, gender issues, the development of demographic factors (births, deaths, and migration), and employment.





Katalog/Catalog: 2303004.64

Keadaan Angkatan Kerja Provinsi Kalimantan Timur 2016 ***Labor Force Situation in Kalimantan Timur Province 2016***

Tahunan/Annually; Indonesia; 2003; 2017; 64520.1703; 2503-4014; xii + 118

Publikasi ini memuat informasi tentang kondisi dan fenomena ketenagakerjaan di Kalimantan Timur yang dihimpun secara series tahun 2015-2016. Data yang disajikan dalam publikasi ini merupakan hasil pengolahan Survei Angkatan Kerja Nasional (Sakernas) pada bulan Februari dan Agustus Tahun 2015-2016.

This publication contains information about the conditions and phenomenon of employment in Kalimantan Timur Province, which was collected in series 2015-2016. The data presented in this publication is the result of processing of the National Labor Force Survey (Sakernas) in February and August 2015-2016.

<https://kaltim.bps.go.id>


3

Sosial Ekonomi *Socio-Economics*

Kelompok utama ini memuat publikasi yang berkaitan dengan kondisi sosial ekonomi. Cakupannya adalah kondisi sosial ekonomi, perumahan dan permukiman, pengeluaran, konsumsi, pemerataan pendapatan dan kemiskinan, serta lingkungan hidup.

This major group includes publications containing the socio-economic conditions. The scope is socio-economic conditions, housing and settlements, expenditure, consumption, income distribution and poverty, and environment.





Katalog/Catalog: 3101023.64

Kondisi Sosial Ekonomi dan Indikator Penting Provinsi Kalimantan Timur Triwulan III 2017 **Social Economic Conditions and Important Indicators of Kalimantan Timur Province Third Quarter 2017**

Triwulanan/Quarterly; Indonesia; 2010; 2017; 64560.1707; -; xii + 108

Publikasi Kondisi Sosial Ekonomi dan Indikator Penting Provinsi Kalimantan Timur Triwulan III 2017 dimaksudkan untuk melengkapi bahan penyusunan kebijakan dan evaluasi kemajuan yang dicapai baik di bidang sosial maupun di bidang ekonomi. Penyajian dilakukan secara triwulanan yang informasinya diperoleh secara bulanan, triwulanan, semesteran, dan tahunan seperti: inflasi, ekspor/impor, pertumbuhan ekonomi, pengangguran, angka ramalan produksi dan lain sebagainya. Disamping itu juga dilengkapi dengan berbagai informasi penting

lainnya yang datanya diperoleh dari berbagai pihak. Indikator-indikator yang disajikan dalam publikasi ini sangat berguna bagi pihak-pihak yang berkompeten seperti Kepala Daerah dan Jajarannya, Legislatif, dan akademisi.

Publications Social Economic Conditions and Important Indicator of Kalimantan Timur Province Third Quarter 2017 is intended to furnish materials policy formulation and evaluation of the progress made in social and in the economic field. Presentation is done on a quarterly basis the information obtained on a monthly, quarterly, semiannual, and annual reports such as: inflation, export / import, economic growth, unemployment, production forecast figures and so forth. Besides, it also comes with a variety of other important information that the data obtained from the various parties. The indicators presented in this publication is very useful for those who are competent as Regional Head and his staff, Legislative, and academia.

Katalog/Catalog: 3201032.64

Statistik Pengeluaran Provinsi Kalimantan Timur 2016 **Expenditure Statistics of Kalimantan Timur Province 2016**

Tahunan/Annually; Indonesia; 2015; 2017; 64520.1702; -; xii + 28

Publikasi Statistik Pengeluaran Provinsi Kalimantan Timur 2016 merupakan publikasi yang memuat data hasil Survei Sosial Ekonomi Nasional (Susenas) khususnya terkait dengan pengeluaran penduduk yang dirinci menurut kelompok makanan dan bukan makanan. Data dalam publikasi Statistik Pengeluaran Provinsi Kalimantan Timur tahun 2016 merupakan hasil pengumpulan data Susenas Maret 2016, yaitu dari kuesioner Konsumsi dan Pengeluaran (Daftar VSEN2016.KP), dengan cakupan seluruh kabupaten/kota di Kalimantan Timur. Publikasi ini disajikan dalam bentuk angka dan persentase sampai pada level kabupaten/kota.

Publication of Expenditure Statistics of Kalimantan Timur Province 2016 is a publication that contains data of the National Socio Economic Survey (Susenas), especially related to population expenditures broken down by groups of food and non-food. Data in the publication Expenditure Statistics of Kalimantan Timur Province 2016 is the result of data collection Susenas March 2016, that is from the questionnaire Consumption and Expenditure (List VSEN2016.KP), covering all regency/municipalities in Kalimantan Timur. This publication is presented in the form of numbers and percentages to the level of regency/municipalities.



4

Sosial *Social Affair*

Kelompok publikasi ini mencakup data dan informasi mengenai perkembangan sosial dan kesejahteraan rakyat. Beberapa diantaranya adalah pendidikan, kesehatan, pemuda, ibu dan anak, kesenian, budaya, dan olahraga.

The publications include data and information on social development and welfare. Some of them are education, health, youth, mother and child, art, culture, and sport.





Katalog/Catalog: 4101002.64

Statistik Kesejahteraan Rakyat Provinsi Kalimantan Timur 2017 Welfare Statistics of Kalimantan Timur Province 2017

Tahunan/Annually; Indonesia; 2015; 2017; 64520.1704; 0215-2266; xx + 227

Publikasi Statistik Kesejahteraan Rakyat Provinsi Kalimantan Timur 2017 merupakan publikasi yang memuat data hasil Survei Sosial Ekonomi Nasional (Susenas) yang diselenggarakan setiap tahun. Susenas dirancang untuk menghasilkan data yang memuat informasi sosial ekonomi penduduk di sektor pendidikan, kesehatan, perumahan, kriminalitas, sosial-budaya, perjalanan wisata, dan persepsi masyarakat mengenai kesejahteraan rumah tangga. Data dalam publikasi

Statistik Kesejahteraan Rakyat Provinsi Kalimantan Timur tahun 2017 merupakan hasil pengumpulan data Susenas Maret 2017, yaitu dari kuesioner Kor Susenas (Daftar VSEN2017.K), dengan cakupan seluruh kabupaten/kota di Kalimantan Timur. Publikasi ini disajikan dalam bentuk angka persentase dipilah menurut kabupaten/kota. Sejumlah data disajikan untuk memenuhi kebutuhan analisis kesenjangan gender.

Welfare Statistics of Kalimantan Timur Province 2017 is a publication containing the National Socio-Economic Survey (Susenas) data which is conducted annually. SUSENAS is designed to produce data containing socio-economic information of the population in the sectors of education, health, housing, crime, socio-culture, travel, and public perception of household welfare. The data in the publication of Kalimantan Timur Provincial People's Welfare Statistic 2017 is the result of data collection of Susenas March 2017, ie from the Kor Susenas questionnaire (List VSEN2017.K), with coverage of all districts / cities in Kalimantan Timur. This publication is presented as a percentage number sorted by district. A number of data are presented to meet the needs of gender gap analysis.

Katalog/Catalog: 4102004.64

Indikator Kesejahteraan Rakyat Provinsi Kalimantan Timur 2016 Welfare Indicators of Kalimantan Timur Province 2016

Tahunan/Annually; Indonesia; 2001; 2017; 64550.1707; 1907-2104; xiv + 84

Publikasi ini menyajikan informasi dasar yang meliputi enam bidang, yaitu kependudukan dan keluarga berencana, kesehatan, pendidikan, ketenagakerjaan, pola konsumsi, dan perumahan. Mengingat luasnya cakupan pengertian kesejahteraan dan terbatasnya data yang tersedia, maka publikasi ini disusun dalam bentuk makro berdasarkan pengamatan yang telah dilakukan.

This publication provides basic information covering six areas, namely population and family planning, health, education, employment, consumption patterns, and housing. Given the wide coverage of welfare and the limited availability of available data, this publication is organized in a macro form based on observations made.



5

Pertanian *Agriculture*

Kelompok utama ini mencakup publikasi yang berkaitan dengan pertanian, yaitu pertanian tanaman pangan, perkebunan, perikanan, peternakan, dan kehutanan.

This major group includes publications that correspond with agriculture, food crop, plantation, fishery, animal husbandry, and forestry.





Katalog/Catalog: 5205012.64

Statistik Sayur-Sayuran dan Buah-Buahan Provinsi Kalimantan Timur 2016 Fruits and Vegetables Statistics of Kalimantan Timur Province 2016

Tahunan/Annually; Indonesia; 2001; 2017; 64530.1703; 2527-7901; x + 61

Publikasi Statistik Tanaman Sayur-Sayuran dan Buah-Buahan Provinsi Kalimantan Timur 2016 ini merupakan hasil pengolahan dari Survei Pertanian dengan daftar SPH-SBS dan SPH-BST yang menyajikan angka-angka luas panen dan produksi per kabupaten/kota selama tahun 2016. Data luas panen dan produksi tanaman sayur-sayuran dan buah-buahan ini dipublikasikan setiap tahun agar bisa dilihat perkembangannya dari tahun ke tahun.

Publication of Fruits and Vegetables Statistics of Kalimantan Timur Province 2016 is the result of processing from the Agricultural Survey with SPH-SBS and SPH-BST list which presents the figures of harvested area and production per district / city during 2016. Data on harvested area and the production of these vegetable and fruit crops is published annually in order to see its progress from year to year.

Katalog/Catalog: 5202013.64

Hasil Survei Struktur Ongkos Usaha Tanaman Padi Provinsi Kalimantan Timur 2017 Results of Cost Structure of Paddy Cultivation Household Survey of Kalimantan Timur Province 2017

Lainnya/Ad-hoc; Indonesia dan Inggris/Indonesia and English; 2017; 2017; 64530.1707; 978-602-6263-16-2; xxvi + 106

Survei Struktur Ongkos Usaha Tanaman Pangan dan Peternakan Tahun 2017 (SOUT2017) merupakan kegiatan integrasi antara Survei Struktur Ongkos Usaha Tanaman Pangan dan Survei Struktur Ongkos Usaha Peternakan. Pelaksanaan Survei Struktur Ongkos Usaha Tanaman Pangan dan Peternakan ini direncanakan setiap 3 tahun sekali. Data yang disajikan dalam publikasi ini terbatas pada komoditas strategis yang ditetapkan oleh Kementerian Pertanian dan mencakup profil rumah tangga usaha tanaman padi, struktur ongkos usaha tanaman padi, dan sosial ekonomi rumah tangga usaha tanaman padi.

The Food Crops and Livestock Cost Structure Survey 2017 (SOUT2017) is an integration activity between the Food Crops Cost Structure Survey and the Livestock Cost Structure Survey. The Food Crops and Livestock Cost Structure Survey is planned every 3 years. Data presented in this publication is limited to strategic commodities determined by Ministry of Agriculture and includes paddy household profiles, cost structure of paddy cultivation, and socio-economic conditions of paddy household.



Katalog/Catalog: 5202014.64

Hasil Survei Struktur Ongkos Usaha Tanaman Palawija Provinsi Kalimantan Timur 2017 Results of Cost Structure of Secondary Food Crops Cultivation Household Survey of Kalimantan Timur Province 2017

Lainnya/Ad-hoc; Indonesia dan Inggris/Indonesia and English; 2017; 2017; 64530.1708; 978-602-6263-18-6; xxvi + 110



Survei Struktur Ongkos Usaha Tanaman Pangan dan Peternakan Tahun 2017 (SOUT2017) merupakan kegiatan integrasi antara Survei Struktur Ongkos Usaha Tanaman Pangan dan Survei Struktur Ongkos Usaha Peternakan. Pelaksanaan Survei Struktur Ongkos Usaha Tanaman Pangan dan Peternakan ini direncanakan setiap 3 tahun sekali. Data yang disajikan dalam publikasi ini terbatas pada komoditas strategis yang ditetapkan oleh Kementerian Pertanian dan mencakup profil rumah tangga usaha tanaman palawija, struktur ongkos usaha tanaman palawija, dan sosial ekonomi rumah tangga usaha tanaman palawija.

The Food Crops and Livestock Food Cost Structure Survey 2017 (SOUT2017) is an integration activity between the Food Crops Cost Structure Survey and the Livestock Cost Structure Survey. The Food Crops and Livestock Food Cost Structure Survey is planned every 3 years. Data presented in this publication is limited to strategic commodities determined by Ministry of Agriculture and includes secondary food crops household profiles, cost structure of the secondary food crops cultivation, and socio-economic conditions of the secondary food crops household.

Katalog/Catalog: 5301010.64

Hasil Survei Struktur Ongkos Usaha Peternakan Provinsi Kalimantan Timur 2017
Result of Cost Structure of Livestock Household Survey of Kalimantan Timur Province 2017

Lainnya/Ad-hoc; Indonesia dan Inggris/Indonesia and English; 2017; 2017; 64530.1706; 978-602-6263-14-8; xl + 166

Survei Struktur Ongkos Usaha Peternakan 2017 (SOUT2017) dilaksanakan untuk melihat perubahan yang terjadi pada rumah tangga usaha peternakan selama kurun waktu 3 tahun dan melakukan pemutakhiran parameter mutasi yang digunakan untuk melakukan estimasi populasi ternak. Data yang disajikan dalam publikasi ini terbatas pada komoditas strategis yang ditetapkan oleh Kementerian Pertanian dan mencakup profil rumah tangga usaha peternakan, struktur ongkos usaha komoditas peternakan strategis, dan sosial ekonomi rumah tangga usaha peternakan.

The Cost Structure of Livestock Household Survey 2017 (SOUT2017) was conducted to observe the changes that occurred in household farms over the past 3 years and to update the herd dynamic parameters used to estimate the livestock population. Data presented in this publication is limited to strategic commodities determined by Ministry of Agriculture and includes livestock household profiles, cost structure of the livestock business, and socio-economic conditions of the livestock household.



<https://kaltim.bps.go.id>

6

Industri, Pertambangan, Energi, dan Konstruksi *Industry, Mining, Energy, and Construction*

Kelompok ini mencakup publikasi yang menyajikan informasi tentang industri, pertambangan, energi, dan konstruksi.

This group includes the publication that provides information about industry, mining, energy, and construction.





Katalog/Catalog: 6103019.64

Statistik Industri Besar dan Sedang Provinsi Kalimantan Timur 2015
Large and Medium Manufacturer Statistics of Kalimantan Timur
Province 2015

Tahunan/Annually; Indonesia; 2004; 2017; 64530.1704; 1907-1817; xviii + 34

Publikasi Statistik Industri Besar dan Sedang Provinsi Kalimantan Timur 2015 merupakan publikasi tahunan sebagaimana publikasi sebelumnya mengenai sektor industri pengolahan. Data yang disajikan dalam penerbitan ini mencakup data industri pengolahan skala besar dan sedang keadaan tahun 2015. Jenis data yang disajikan antara lain : banyaknya perusahaan, jumlah pekerja, pengeluaran untuk pekerja, tenaga listrik, bahan bakar yang digunakan, biaya input, nilai output, nilai tambah, dan jual beli barang modal tetap.

The Publication of Large and Medium Manufacturer Statistics of Kalimantan Timur Province 2015 is an annual publication as previously published on the manufacturing sector. The data presented in this publication cover data of large and medium-scale processing industries in 2015. The types of data presented are: number of firms, number of workers, expenses for workers, electric power, fuel used, input costs, output value, value added and the sale and purchase of fixed capital goods.

Katalog/Catalog: 6206001.64

Statistik Air Bersih Provinsi Kalimantan Timur 2016
Water Supply Statistics of Kalimantan Timur Province 2016

Tahunan/Annually; Indonesia; 2002; 2017; 64530.1705; -; xii + 36

Statistik Air Bersih Provinsi Kalimantan Timur 2016 merupakan hasil survei yang dilakukan terhadap perusahaan air bersih yang ada di Provinsi Kalimantan Timur. Publikasi ini dibuat secara rutin setiap tahun.

Water Supply Statistics of Kalimantan Timur Province 2016 is the result of a survey conducted on water supply companies in Kalimantan Timur Province. This publication is made on a regular basis every year



7

Harga dan Keuangan *Price and Finance*

Kelompok utama ini meliputi publikasi yang menyajikan informasi tentang harga baik harga produsen maupun harga konsumen dan keuangan baik keuangan pemerintahan, swasta, maupun Badan Usaha Milik Negara (BUMN).

This major group includes publications that provide information about price, both producer price and consumer price, and financial report of government, private, and State-Owned Enterprise.





Katalog/Catalog: 7101003.64

Statistik Harga Perdesaan Provinsi Kalimantan Timur 2016 Rural Price Statistics of Kalimantan Timur Province 2016

Tahunan/Annually; Indonesia; 2005; 2017; 64540.1705; 2527-788X; viii + 125

Publikasi ini menyajikan data harga perdesaan meliputi harga produsen dan harga konsumen. Harga produsen perdesaan meliputi harga berbagai komoditas hasil pertanian, khususnya subsektor tanaman pangan, subsektor tanaman perkebunan rakyat, subsektor peternakan, subsektor perikanan, dan subsektor hortikultura. Harga konsumen perdesaan meliputi harga berbagai komoditas baik makanan maupun non makanan yang banyak dikonsumsi masyarakat perdesaan.

This publication presents rural price data covering producer prices and consumer prices. Rural producer prices include prices of various agricultural commodities, particularly food crops sub-sector, smallholder plantation sub-sector, livestock sub-sector, fishery sub-sector, and horticulture sub-sector. Rural consumer prices include the price of various commodities both food and non-food which is consumed by rural communities.

Katalog/Catalog: 7102004.64

Indeks Harga Konsumen dan Inflasi Provinsi Kalimantan Timur 2016

Consumer Price Index and Inflation of Kalimantan Timur Province 2016

Tahunan/Annually; Indonesia; 2003; 2017; 64540.1702; 2527-7863; x + 67

Publikasi ini memuat series data Indeks Harga Konsumen dan Inflasi yang dirinci menurut tujuh kelompok pengeluaran barang/jasa, yaitu: kelompok bahan makanan, kelompok makanan jadi, minuman, rokok dan tembakau, kelompok perumahan, kelompok sandang, kelompok kesehatan, kelompok pendidikan, rekreasi dan olah raga, serta kelompok transportasi dan komunikasi menurut tahun kalender dari bulan Januari sampai dengan bulan Desember selama tahun 2016.

This publication contains data series Consumer Price Index and Inflation broken down by seven groups of expenditure of goods / services, namely: foodstuffs, processed foods, beverages, cigarettes and tobacco, housing, clothing, health, education, recreation and sports, as well as transportation and communication according to the calendar year from January to December 2016.



Katalog/Catalog: 7102019.64

Statistik Nilai Tukar Petani Provinsi Kalimantan Timur 2016 Farmer Terms of Trade of Kalimantan Timur Province 2016

Tahunan/Annually; Indonesia; 2015; 2017; 64540.1703; -; xvi + 78

Publikasi Nilai Tukar Petani (NTP) Kalimantan Timur ini merupakan publikasi tahunan yang disajikan oleh Badan Pusat Statistik (BPS) Provinsi Kalimantan Timur. Data yang disajikan adalah data tahun 2016 yang mencakup lima subsektor yaitu tanaman pangan, tanaman hortikultura, tanaman perkebunan rakyat, peternakan, dan perikanan. NTP digunakan sebagai salah satu proxy indikator untuk melihat tingkat kesejahteraan petani. Selain menyajikan data NTP, publikasi ini juga menyajikan konsep dan definisi, metodologi serta penjelasan mengenai diagram timbang yang digunakan dalam penyusunan sehingga pembaca data dapat memahami dengan baik proses penghitungan.

Farmer Terms of Trade (NTP) of Kalimantan Timur Province 2016 is an annual publication that presented by the Central Statistics Agency (BPS) Kalimantan Timur Province. The data presented is data in 2016 that includes five sub-sectors namely food crops, horticultural crops, smallholder tree crops, livestock and fisheries. NTP is used as a proxy indicator to see the level of welfare of farmers. Besides NTP present data, this

publication also presents the concept and definition, methodology and an explanation of the diagram scales used in the preparation of the data so that users can understand well the counting process.


Katalog/Catalog: 7207002.64

Nilai Tukar Valuta Asing Provinsi Kalimantan Timur 2016
Foreign Exchange Rates of Kalimantan Timur Province 2016

Tahunan/Annually; Indonesia; 2015; 2017; 64540.1704; -; x + 48

Publikasi ini menyajikan data monitoring jual beli valuta asing (valas) yang dilakukan oleh sampel perusahaan penukaran valuta asing di Provinsi Kalimantan Timur dari periode Januari sampai dengan Desember 2016. Mata uang asing yang dipantau fluktuasinya terhadap nilai tukar rupiah diantaranya, Dollar Amerika Serikat, Dollar Australia, Dollar Canada, Dollar Singapura, serta 13 (tiga belas) mata uang asing lainnya.

This publication provides monitoring data of foreign exchange sale conducted by sample of foreign exchange company in Kalimantan Timur Province from January to December 2016. Foreign currencies are monitored fluctuation to the exchange rate of rupiah, among others, US Dollar, Australian Dollar, Canadian Dollar, Singapore Dollar, and 13 (thirteen) other foreign currencies.



.....

<https://kaltim.bps.go.id>

.....


8

Perdagangan, Transportasi, Jasa, dan Pariwisata *Trade, Transportation, Service, and Tourism*

Kelompok ini mencakup empat jenis topik, yaitu perdagangan, transportasi, jasa, dan pariwisata.

This group includes four types of topics, i.e., trade, transportation, service, and tourism.





Katalog/Catalog: 8202016.64

Statistik Ekspor Provinsi Kalimantan Timur 2016
Export Statistics of Kalimantan Timur Province 2016

Tahunan/Annually; Indonesia dan Inggris/Indonesia and English; 2003; 2017; 64540.1707; 1907-1841; x + 54

Publikasi ini menyajikan data ekspor menurut jenis barang, negara tujuan dan pelabuhan ekspor, berdasarkan hasil pengolahan dokumen PEB (Pemberitahuan Ekspor Barang) tahun 2016. Selain itu juga sebagai bahan perbandingan secara total, di sajikan pula data series dari tahun 2012 sampai dengan tahun 2016, termasuk laju pertumbuhan Ekspor Kalimantan Timur, yang dirinci menurut ekspor migas dan non migas.

This publication contains about data of export, which arrange by commodity, country of destination, and port of exportation, were based on the 2016 export declaration. For comparison, this publication also presents, data series of total export and growth of export in Kalimantan Timur, by export of oil and gas, and others.


Katalog/Catalog: 8202017.64

Statistik Impor Provinsi Kalimantan Timur 2016
Import Statistics of Kalimantan Timur Province 2016

Tahunan/Annually; Indonesia dan Inggris/Indonesia and English; 2003; 2017; 64540.1706; 1907-185X; x + 116

Publikasi Statistik Impor Provinsi Kalimantan Timur 2016 merupakan publikasi lanjutan dari tahun-tahun sebelumnya. Publikasi ini menyajikan data impor menurut pelabuhan bongkar, negara asal dan jenis barang yang merupakan hasil pengolahan dokumen PIB (Pemberitahuan Impor Barang) tahun 2016.

The Statistics Import of Kalimantan Timur 2016 is a sequential issue of preceding publication. This publication contains the data of import by port, country of origin and type of commodity by HS (Harmonized System), were based on the Import Declaration Form documents 2016.



<http://bps.kalimantan.go.id>

Katalog/Catalog: 8204001.64

Laporan Survei Volume Penjualan Eceran Beras Kota Samarinda Semester II 2016
Volume of Retail Sales Survey Report Rice of Samarinda Municipality Second Semester 2016

Tahunan/Annually; Indonesia; 2014; 2017; 64540.1701; 2527-7855; viii + 24

Laporan Survei Volume Penjualan Eceran Beras Kota Samarinda Semester II Tahun 2016 menyajikan data kuantitatif dan analisis deskriptif yang dibagi dalam 5 (lima) pokok pembahasan. Salah satu output dari survei ini adalah untuk mendapatkan bobot/penimbang jenis/kualitas beras yang mempunyai volume penjualan eceran beras terbesar dari seluruh jenis/kualitas beras yang diperjualbelikan di seluruh pasar terpilih, yang nantinya digunakan sebagai penimbang untuk penghitungan harga eceran beras umum di Kota Samarinda.

Volume of Retail Sales Survey Report Rice of Samarinda Municipality Second Semester 2016 presents quantitative data and descriptive analyzes were divided into 5 (five) in issue. One output of this survey is to gain weight / weight for the type / quality of rice that have volume retail sales biggest rice of all types / quality of the rice traded across selected markets, which will be used as weights for the calculation of the retail price of rice is common in Samarinda Municipality.



9

Agregat Ekonomi dan Isu Ekonomi Lainnya *Economic Aggregate and Other Economic Issues*

Kelompok ini mencakup publikasi yang menyajikan informasi tentang agregat ekonomi baik nasional maupun regional serta isu ekonomi di luar topik perdagangan, jasa, pariwisata, pertambangan, energi, konstruksi, dan industri ataupun merupakan gabungan dari seluruh sektor ekonomi tersebut.

This group includes publications that provide information about economic aggregate both nationally and regionally, as well as other economic issues excluding the topic of trade, service, tourism, mining, energy, construction, and industry, or a combination of all these economic sectors.





Katalog/Catalog: 9102059.64

Analisis Sensus Ekonomi 2016 Hasil Listing Potensi Ekonomi Provinsi Kalimantan Timur
Analysis of Economic Census 2016 of Economic Potential List of Kalimantan Timur Province

Khusus/Adhoc; Indonesia; 2017; 2017; 64550.1709; 978-602-6263-12-4; x + 113

Publikasi Analisis Sensus Ekonomi 2016 Hasil Listing Potensi Ekonomi Provinsi Kalimantan Timur ditujukan untuk memperoleh gambaran dan informasi potensi ekonomi regional. Informasi ini sangat bermanfaat bagi pemerintah dalam mengevaluasi program-program terkait pengembangan potensi wilayah yang sudah dilakukan selama ini.

Publication of Analysis of Economic Census 2016 of Economic Potential List of Kalimantan Timur Province is aimed to obtain description and information of regional economic potential. This information is very useful for the government in evaluating programs related to the development of potential areas that have been done so far.

Katalog/Catalog: 9199007.64

Laporan Perekonomian Provinsi Kalimantan Timur 2016
Economic Report of Kalimantan Timur Province 2016

Tahunan/Annually; Indonesia; 2004; 2017; 64550.1708; 1907-1892; x + 61

Laporan ini menampilkan keadaan perekonomian daerah Kalimantan Timur selama tahun 2016 yang dapat dijadikan sebagai bahan informasi kepada masyarakat dan juga dapat digunakan sebagai pedoman perencanaan pembangunan serta penyusunan kebijakan pemerintah daerah Provinsi Kalimantan Timur. Dalam penerbitan ini disajikan berbagai hal yang berkaitan dengan potensi ekonomi di Provinsi Kalimantan Timur dan kondisi makro ekonomi-sosial, seperti kinerja perekonomian, perubahan harga-harga (inflasi), dana dan kredit perbankan, ekspor-impor, ketenagakerjaan, dan kemiskinan.

This publication report shows the regional economic condition of Kalimantan Timur during 2016 which can be used as an information material to the community and can also be used as a guide for development planning and policy formulation of local government of Kalimantan Timur Province. In this publication are presented various matters relating to economic potential in Kalimantan Timur Province and macroeconomic-social conditions, such as economic performance, changes in prices (inflation), funds and credit banking, export-import, employment, and poverty.



Katalog/Catalog: 9202001.64

Indeks Tendensi Konsumen Provinsi Kalimantan Timur 2016
Consumer Tendency Index of Kalimantan Timur Province 2016

Tahunan/Annually; Indonesia; 2013; 2017; 64550.1701; 2527-7847; x + 63

Publikasi Indeks Tendensi Konsumen Provinsi Kalimantan Timur 2016 ini diterbitkan oleh Badan Pusat Statistik Provinsi Kalimantan Timur secara periodik. Informasi yang disajikan berupa perkembangan perekonomian dari sisi konsumen secara triwulanan dan dikompilasi menjadi publikasi tahunan. Publikasi ini merupakan publikasi tahunan kelima yang diterbitkan sejak penerbitan tahun 2012

Consumer Tendency Index of Kalimantan Timur Province in 2016 published by the BPS-Statistics of Kalimantan Timur Province on a periodic basis. The information presented in the form of economic development from the consumer side on a quarterly basis and is compiled into an annual publication. This publication is the fifth annual publication issued since the publication in 2012



Katalog/Catalog: 9302002.64

Produk Domestik Regional Bruto Provinsi Kalimantan Timur Menurut Pengeluaran 2012-2016
Gross Regional Domestic Product of Kalimantan Timur Province by Expenditure 2012-2016

Tahunan/Annually; Indonesia; 2005; 2017; 64550.1703; 1907-1876; xii + 88

Publikasi ini secara khusus membahas mengenai PDRB menurut pendekatan pengeluaran/permintaan akhir Provinsi Kalimantan Timur. Pendekatan ini dirinci menjadi beberapa komponen, yaitu: Pengeluaran Konsumsi Rumah Tangga, Pengeluaran Konsumsi Lembaga Non Profit yang Melayani Rumah Tangga, Pengeluaran Konsumsi Pemerintah, Investasi (Pembentukan Modal Tetap Bruto dan Perubahan Inventori), Ekspor Luar Negeri, Impor Luar Negeri, serta Ekspor Neto Antar Daerah (ekspor antar daerah dikurangi dengan impor antar daerah).

This publication specifically discusses the GRDP according to Kalimantan Timur Province's end of expenditure / demand approach. This approach is broken down into several components: Household Consumption Expenditure, Non-Profit Non-Profit Consumption Expenditure Serving Households, Government Consumption, Investment (Gross Fixed Capital Formation and Inventory Changes), Foreign Exports, Foreign Imports, and Net Exports Inter Regional (inter-regional exports minus inter-regional imports).



Katalog/Catalog: 9302008.64

Produk Domestik Regional Bruto Kabupaten/Kota di Provinsi Kalimantan Timur Menurut Lapangan Usaha 2012-2016
Gross Regional Domestic Product of Regencies/Municipalities in Kalimantan Timur Province by Industrial Origin 2012-2016

Tahunan/Annually; Indonesia; 2004; 2017; 64550.1704; 1907-1809; xvi + 116

Publikasi ini menyajikan tinjauan perkembangan perekonomian kabupaten/kota hanya di Kalimantan Timur (tanpa Kalimantan Utara) secara deskriptif. Di samping itu ditampilkan juga tabel pokok PDRB kabupaten/kota di Kalimantan Timur tahun 2012-2016 serta tabel turunannya, baik atas dasar harga berlaku maupun atas dasar harga konstan 2010.

This publication presents an overview of district / city economic developments only in Kalimantan Timur (without Kalimantan Utara) descriptively. In addition, there is also a table of PDRB districts / municipalities in Kalimantan Timur in 2012 - 2016 and their derivative tables, both at current prices and at constant 2010 prices.

Katalog/Catalog: 9302021.64

Produk Domestik Regional Bruto Provinsi Kalimantan Timur Menurut Lapangan Usaha 2012-2016
Gross Regional Domestic Product of Kalimantan Timur Province by Industrial Origin 2012-2016

Tahunan/Annually; Indonesia; 2002; 2017; 64550.1702; 1907-1884; xvi + 117

Publikasi ini menyajikan tinjauan perkembangan perekonomian Provinsi Kalimantan Timur secara deskriptif. Di samping itu ditampilkan juga tabel pokok PDRB Kalimantan Timur tahun 2012-2016 serta tabel turunannya, baik atas dasar harga berlaku maupun atas dasar harga konstan 2010.

This publication provides an overview of Kalimantan Timur Province's economic development. In addition, there is also a table of PDRB East Kalimantan in 2012 - 2016 and its derivative tables, both at current prices and at constant 2010 prices.





Katalog/Catalog: 9302023.64

Produk Domestik Regional Bruto Kabupaten/Kota di Provinsi Kalimantan Timur Menurut Pengeluaran 2012-2016
Gross Regional Domestic Product of Regencies/Municipalities in Kalimantan Timur Province by Expenditure 2012-2016

Tahunan/Annually; Indonesia; 2017; 2017; 64550.1705; -; xvi + 86

Buku Produk Domestik Regional Bruto (PDRB) Kabupaten/Kota di Provinsi Kalimantan Timur Menurut Pengeluaran 2012-2016 ini merupakan kelanjutan dari publikasi sebelumnya yang memuat dua perubahan yang sangat mendasar dari sisi metodologi. Publikasi ini menyajikan tinjauan perkembangan perekonomian kabupaten/kota hanya di Kalimantan Timur (tanpa Kalimantan Utara) secara deskriptif. Di samping itu ditampilkan juga tabel pokok PDRB kabupaten/kota di Kalimantan Timur tahun 2012 - 2016 serta tabel turunannya, baik atas dasar harga berlaku maupun atas dasar harga konstan 2010.

Gross Regional Domestic Product of Regencies/Municipalities in Kalimantan Timur Province by Expenditure 2012-2016 is a continuation of the previous publication which contains two very basic changes in terms of methodology. This publication presents an overview of district / city economic developments only in East Kalimantan (without North Kalimantan) descriptively. In addition, there is also a table of PDRB districts / municipalities in Kalimantan Timur in 2012 - 2016 and its derivative tables, both at current prices and at constant 2010 prices.

**Bidang Integrasi Pengolahan dan Diseminasi Statistik
Badan Pusat Statistik Provinsi Kalimantan Timur**

Pengguna data dapat menghubungi Bidang Integrasi Pengolahan dan Diseminasi Statistik untuk mendapatkan data statistik. Bidang Integrasi Pengolahan dan Diseminasi Statistik akan menerima, memproses dan menjawab permintaan data yang diperlukan.

Hubungi:

Bidang Integrasi Pengolahan dan Diseminasi Statistik
Badan Pusat Statistik Provinsi Kalimantan Timur
u.p. Gunadi Irianto (*g.irianto@bps.go.id*)
Jl. Kemakmuran No. 04
Samarinda 75117
Telp: +62 541 732-793 , +62 541 743-372
Fax: +62 541 201-121

**Pelayanan Statistik Terpadu
Badan Pusat Statistik Provinsi Kalimantan Timur**

Bagi pengguna yang datang ke BPS Provinsi Kalimantan Timur, dapat mengunjungi Pelayanan Statistik Terpadu (PST) untuk mendapatkan data dari publikasi-publikasi statistik. Pelayanan Statistik Terpadu (PST) berlokasi di lantai 1 gedung BPS Provinsi Kalimantan Timur dan buka setiap hari kerja mulai pukul 08.30–15.30 WIB.

Hubungi:

Seksi Diseminasi dan Layanan Statistik
Bidang Integrasi Pengolahan dan Diseminasi Statistik
Badan Pusat Statistik Provinsi Kalimantan Timur
u.p. Suwarsih (*suwarsih@bps.go.id*)
Jl. Kemakmuran No. 04
Samarinda 75117
Telp: +62 541 732-793 , +62 541 743-372
Fax: +62 541 201-121

***Division of Integrated Data Processing Integration and Statistical Disemination
BPS-Statistics of Kalimantan Timur Province***

This is the main gateway to request and obtain any statistical data. Division of Integrated Data Processing Integration and Statistical Disemination will handle, process or forward any request. Soft copies of data, and print-outs can be purchased through this service. Purchasing of statistical data can be made for a nominal fee by using e-mail and money transfer. Please inquire for price, availability, and method of payment.

Contact :

*Division of Integrated Data Processing Integration and Statistical Disemination
BPS-Statistics of Kalimantan Timur Province
Attn. Gunadi Irianto (g.irianto@bps.go.id)
Jl. Kemakmuran No. 04
Samarinda 75117
Telp: +62 541 732-793 , +62 541 743-372
Fax: +62 541 201-121*

***Integrated Statistical Services
BPS-Statistics of Kalimantan Timur Province***

For those who have the convenience of visiting BPS, there is a Integrated Statistical Services to statistical publications and related subjects. The Integrated Statistical Services is located at the 1st floor in BPS-Statistics of Kalimantan Timur Province and opens from 8:30am to 3:30pm weekdays.

Contact:

*Subdivision of Dissemination and Statistical Services
Division of Integrated Data Processing Integration and Statistical Disemination
BPS-Statistics of Kalimantan Timur Province
Attn. Suwarsih (suwarsih@bps.go.id)
Jl. Kemakmuran No. 04
Samarinda 75117
Telp: +62 541 732-793 , +62 541 743-372
Fax: +62 541 201-121*

DATA

MENCERDASKAN BANGSA

— *Enlighten The Nation* —



BADAN PUSAT STATISTIK
PROVINSI KALIMANTAN TIMUR
BPS-Statistics of Kalimantan Timur Province
Jl. Kemakmuran No.04 Samarinda 75117
Telp. : (0541) 732793, 743372, Fax. : (0541) 201121
Homepage : <http://kaltim.bps.go.id> E-mail : bps6400@bps.go.id