

STATISTIK BONGKAR MUAT KABUPATEN JENEPONTO

2017



**BADAN PUSAT STATISTIK
KABUPATEN JENEPONTO**

No Katalog : 8304001.7304

**STATISTIK
BONGKAR MUAT
KABUPATEN JENEPONTO 2017**



**BADAN PUSAT STATISTIK
KABUPATEN**

**STATISTIK BONGKAR MUAT BARANG
DI PELABUHAN LAUT JENEPONTO TAHUN 2017**

No Katalog : 8304001.7304

Naskah : KSK Kec Binamu Kabupaten
Jeneponto

Penyunting : Seksi Statistik Distribusi

Grafik : KSK Kec Binamu kabupaten
Jeneponto

Gambar Kulit : KSK Kec Binamu kabupaten
Jeneponto

Diterbitkan oleh: Badan Pusat Statistik
Kabupaten Jeneponto

KATA PENGANTAR

Publikasi Statistik Bongkar/Muat 2017 merupakan hasil pengolahan laporan Simoppel yang di kumpulkan melalui Pelabuhan laut Jeneponto. Data yang dipergunakan dalam Publikasi ini adalah data pada tahun 2017.

Publikasi tahunan ini merupakan seri dari publikasi tahun sebelumnya yaitu memuat data berbagai jenis barang yang dimuat dan dibongkar melalui Pelabuhan laut Jeneponto.

Semoga publikasi yang dibuat ini dapat digunakan dan memberi masukan untuk perencanaan maupun evaluasi pembangunan di berbagai bidang khususnya di sektor angkutan laut.

Penghargaan dan terima kasih atas usaha dan kerjasama untuk semua pihak khususnya pimpinan Pelabuhan laut Kabupaten Jeneponto yang telah memberikan data hingga terbitnya publikasi ini.

Saran dan kritik dari semua pihak sangat diharapkan untuk penyempurnaan publikasi yang akan datang.

Jeneponto, 8 September 2018

Kepala BPS Kab Jeneponto



H.MUKRABIN

DAFTAR ISI

	Halaman
Kata Pengantar	i
Daftar Isi	ii
Daftar Tabel	iii
Daftar Grafik	iv
I. Pendahuluan	1
II. Bidang dan Liputan	1
III. Konsep dan Definisi	1
IV. Ulasan Singkat	2

DAFTAR TABEL

	Halaman
Tabel 1	Daftar Pengelompokan barang angkutan antar pulau tahun 2017..... 7
Tabel 2	Banyaknya kunjungan kapal dan jumlah /Isi kotor di rinci menurut bulan di pelabuhan Jeneponto tahun 2016-2017..... 8
Tabel 3	Banyaknya barang angkutan antar pulau yang di bongkar menurut bulan di Pelabuhan Jeneponto tahun 2017..... 9
Tabel 4	Banyaknya barang angkutan antar pulau yang dimuat menurut bulan di Pelabuhan Jeneponto tahun 2017..... 10
Tabel 5	Banyaknya barang angkutan antar pulau yang dibongkar menurut kelompok barang di Pelabuhan Jeneponto tahun 2015-2017..... 11
Tabel 6	Banyaknya barang angkutan antar pulau yang dimuat menurut kelompok barang di Pelabuhan Jeneponto tahun 2015-2017..... 12
Tabel 7	Bongkar muat barang angkutan antar pulau dirinci menurut jenis barang di Pelabuhan Jeneponto Tahun 2017..... 13
Tabel 8	Bongkar muat barang angkutan antar pulau

	dirinci menurut jenis barang setiap bulan di Pelabuhan Jeneponto Tahun 2017.....	14
Tabel 9	Banyaknya barang angkutan antar pulau yang dibongkar menurut bulan dan jenis barang di Pelabuhan Jeneponto tahun 2017.....	19
Tabel 10	Banyaknya barang angkutan antar pulau yang dimuat menurut bulan dan jenis barang di Pelabuhan Jeneponto tahun 2017.....	20

<https://jenepontokab.bps.go.id>

DAFTAR GRAFIK

	Halaman
Grafik 1 Banyaknya kunjungan kapal dan jumlah /Isi kotor di pelabuhan Jeneponto tahun 2015-2017.....	3
Grafik 2 Banyaknya barang angkutan antar pulau yang dibongkar diPelabuhan Jeneponto tahun 2015-2017.....	5
Grafik 3 Banyaknya barang angkutan antar pulau yang dimuat diPelabuhan Jeneponto tahun 2015-2017.....	6

<https://jenepontokab.bps.go.id>

I. PENDAHULUAN

Bongkar muat barang ini merupakan kegiatan yang mempunyai andil terhadap kelancaran roda perekonomian baik dari segi aktivitas perhubungan laut hingga pengaruhnya terhadap pengembangan ekonomi daerah secara makro yang berimplikasi pada peningkatan pendapatan domestik regional bruto (PDRB), hal ini dapat terlihat bahwa Bongkar/muat barang digunakan sebagai indikator untuk mengukur perkembangan arus lalu lintas barang utamanya volume dan jenis komoditas barang yang dibongkar/muat pada suatu pelabuhan laut.

Tersedianya informasi tentang volume dan jenis komoditas barang baik yang dibongkar maupun yang dimuat pada pelabuhan laut diharapkan memiliki andil yang dapat membantu pelaku ekonomi dalam mencari peluang usaha. Demikian pula untuk pemerintah digunakan untuk melakukan evaluasi dan perencanaan pembangunan daerah.

Gambaran volume dan jenis komoditas barang yang dibongkar dan dimuat di Pelabuhan Laut Jeneponto disajikan dalam publikasi Statistik Bongkar/Muat Barang di Pelabuhan Laut Jeneponto Tahun 2017 dalam hal ini pelabuhan di Desa Punagaya Kecamatan Bangkala sebagai basis informasi sektor pertambangan dan pelabuhan Desa Bungeng Kecamatan Batang sebagai basis informasi sektor perdagangan ternak dan barang campuran.

II. BIDANG DAN LIPUTAN

Publikasi Statistik Bongkar/Muat Barang di Pelabuhan Laut Jeneponto tahun 2017, menyajikan data lalu lintas kapal antar pulau, barang yang dibongkar dan barang yang dimuat di Pelabuhan Laut Jeneponto.

III. KONSEP DAN DEFINISI

- 3.1 **Bongkar**, yang dimaksud dengan bongkar dalam publikasi ini adalah pembongkaran barang dari kapal ke darat setelah tiba dari pelabuhan asal dalam negeri
- 3.2 **Muat**, yang dimaksud dengan muat dalam publikasi ini adalah pemuatan barang ke kapal sebelum pemberangkatan kapal ke pelabuhan tujuan.
- 3.3 **Bongkar/Muat Barang Antar Pulau** adalah bongkar/muat barang antar pelabuhan dalam negeri.

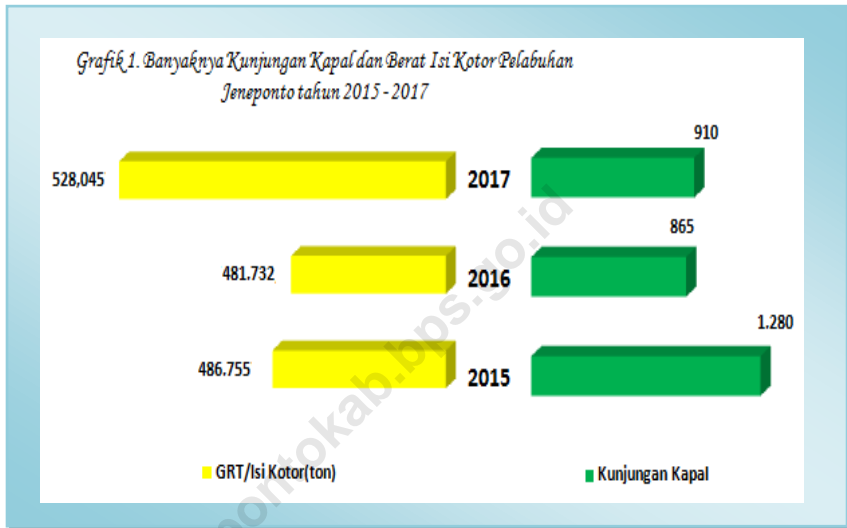
IV ULASAN SINGKAT

4.1 Lalu Lintas Kapal

Pelabuhan merupakan salah satu tempat yang tidak dapat dipisahkan dari kehidupan perekonomian suatu daerah, begitu pula dengan Pelabuhan Laut di Jeneponto. Walaupun kegiatan utamanya hanyalah untuk melakukan bongkar muat barang, tetaplah memegang peranan yang cukup penting.

Bila dilihat dari grafik 1 memberikan gambaran bahwa Kegiatan ekonomi di Pelabuhan Jeneponto tiga tahun terakhir mengalami fluktuatif, hal ini dapat dilihat kunjungan kapal mengalami penurunan kuantitas sebesar 32,42 % dari tahun 2015 ke tahun 2016 namun di tahun 2017 mengalami kenaikan sebesar 5,2 % menjadi 910 unit kunjungan kapal. Hal ini seiring dengan peningkatan produktivitas sebesar 9,61 % menjadi 528.045 ton dalam artian bahwa pelaku ekonomi tetap menjaga kapasitas armada dengan memaksimalkan proses pengangkutan, hal ini juga menunjukkan bahwa kegiatan ekonomi melalui

pelabuhan di Kabupaten Jeneponto tetap menjadi alternatif kelancaran perekonomian daerah.



4.2. Barang yang di bongkar

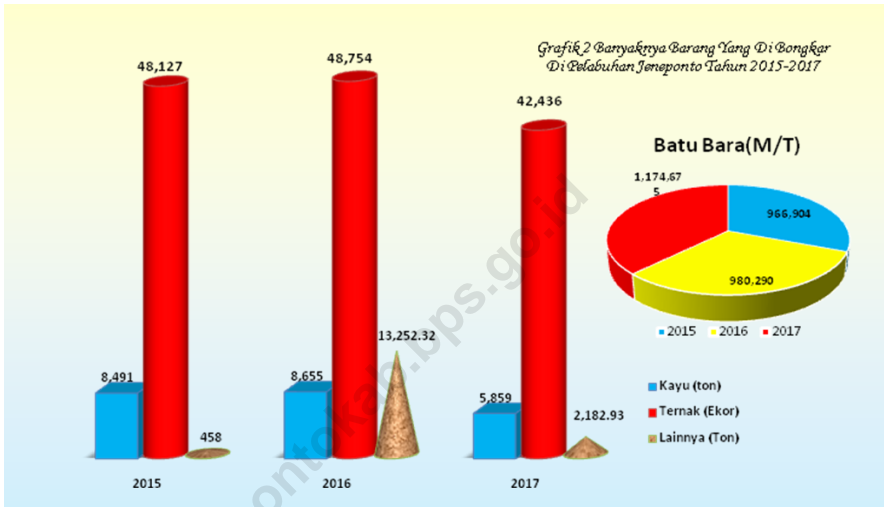
Di tahun 2017 hanya terdapat 3 komoditi yang signifikan mengalami proses bongkar barang dari wilayah Jeneponto yakni kayu, batu bara dan ternak. Komoditi batubara yang melakukan proses bongkar di Pelabuhan Desa Punagaya merupakan komoditi yang memiliki produktivitas terbanyak sebab menjadi sektor penting dalam pembangkit energi listrik dimana selalu mengalami peningkatan produksi disebabkan kebutuhan batubara sebagai bahan bakar PLTU di Desa punagaya sehingga mendominasi barang yang dibongkar di pelabuhan Jeneponto

dimana pada tahun 2017 mencapai 1.174.675 M/T. Hal ini memperlihatkan adanya kenaikan 19,83% dari tahun 2016. komoditi ini dominan berasal dari pelabuhan Tanah Grogot Paser Kalimantan Timur dan sansar.

Berbeda dengan batubara komoditas kayu dan ternak yang lebih banyak melakukan bongkar di pelabuhan Bungeng Kecamatan Batang. Untuk komoditas kayu sendiri dari tahun 2015 hingga 2017 mengalami fluktuasi, dimana di tahun tahun 2016 mengalami kenaikan sebesar 1,93 % menjadi 8.655 ton dari tahun 2015 dan di tahun 2017 mengami penurunan sebesar 32,3 % menjadi 5.859 kubik(M3), sedangkan ternak sendiri di tahun 2016 mengalami kenaikan aktivitas bongkar sebanyak 1,3% namun di tahun 2017 mengalami penurunan, tercatat hanya 42.436 ekor ternak saja yang di bongkar atau turun 1,29 % dari tahun 2016.

Bila dilihat dari jenis hewan ternak yang dibongkar di pelabuhan Jeneponto pada tahun 2017 nampak bahwa ternak kambing merupakan komoditi terbanyak yakni 14.213 atau 33,49 % dari total keseluruhan hewan ternak yang dibongkar. Untuk ternak kuda sendiri dibongkar sebanyak 9.709 ekor atau 22,88 %, kerbau sebanyak 8.919 ekor atau 21,02 %, dan sapi sebanyak 9.575 ekor atau 22,56 %. Adapun Bulan kerja dengan produksi terbesar di tahun 2017 terjadi pada bulan Agustus sebesar 7.102 ekor sedangkan Bulan Februari merupakan waktu dengan produksi terkecil yakni 844 ekor. Hal ini tentunya disebabkan pada Bulan Agustus merupakan masa persiapan idul adha dimana permintaan daging yang cukup tinggi. Adapun barang lainnya dibongkar mengalami perubahan komoditi dimana pada tahun 2017 merupakan barang komoditas campuran seperti cargo, ikan, pasir dan perlatan konstruksi pertambangan lainnya .Grafik 2

di bawah memperlihatkan secara umum banyaknya barang yang dibongkar di Pelabuhan Jeneponto tahun 2017.



4.3 Barang yang dimuat

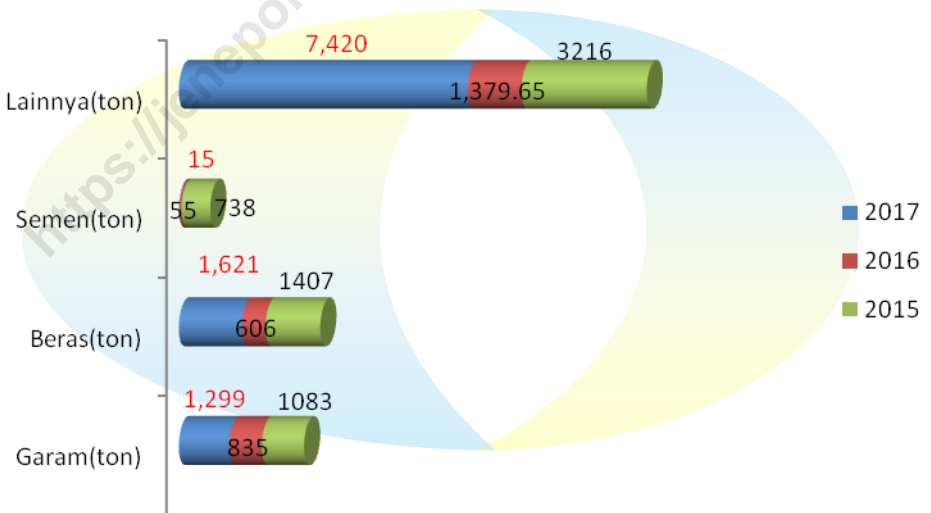
Barang angkutan yang dimuat di Pelabuhan laut Jeneponto untuk tahun 2017 didominasi cargo yang menyumbang 27,28 % atau sebanyak 2.825 ton dari total keseluruhan barang yang dimuat di pelabuhan Jeneponto. Angka ini turun 141,87 % dari tahun 2016. Hal ini diikuti ekspor hasil pangan 16,85 % dimana Beras menyumbang ekspor 15,65 % atau 1.621 ton sedangkan jagung berhasil mengekspor 59 ton atau 0,57 %. Hal ini dipengaruhi kondisi curah hujan di tahun 2017 yang tidak menentu sehingga kecamatan yang merupakan basis pertanian tanaman pangan pun banyak mengalami gagal panen Hal ini juga di alami dengan komoditas garam yang merupakan komoditas unggulan daerah

dimana hanya berhasil mengekspor sebanyak 1.299 ton atau mengalami kenaikan sebesar 55,57 % dari tahun 2016. Sedangkan Semen diekspor sebanyak 15 ton atau turun 72,73 % dari tahun 2016

Bulan Juli 2017 merupakan bulan dimana jumlah beras yang dimuat terbesar yakni 624 ton, kemudian bulan juni dengan 339 ton sedangkan bulan agustus untuk komoditi beras tidak terjadi pengangkutan.

Untuk barang lainnya, pada tahun 2017 memuat beberapa komoditi seperti kapuk 82 ton, gabus 1 ton, dedak 23 ton dan gabus 1 ton. Dan sebagian komoditi tersebut merupakan komoditi yang tahun sebelumnya tidak berproduktivitas. Grafik 3 dibawah ini menggambarkan hasil barang yang dimuat tahun 2017 secara umum

Grafik 3. Banyaknya Barang Angkutan antar pulau yang dimuat di Pelabuhan Jeneponto tahun 2015 - 2017



TABEL 1. DAFTAR PENGELOMPOKKAN BARANG-BARANG ANGKUTAN ANTAR PULAU MELALUI PELABUHAN LAUT JENEPONTO TAHUN 2017

Kelompok Barang (1)	Jenis Barang (2)
1. Binatang hidup	a. Ternak, daging, ikan, dan lainnya
2. Hasil-hasil perindustrian barang makanan, minuman, dan tembakau	b. Beras, tepung, gula, jagung, kopi, teh, rempah-rempah, tembakau, makanan ternak dan lainnya
3. Gemuk (lemak) dan lilin berasal dari binatang dan tumbuh-tumbuhan	c. Kopra, minyak goreng dan lainnya
4. Bahan-bahan kimia dan hasil-hasil yang berkenaan dengan itu	d. Pupuk dan lainnya
5. Karet dan barang-barang dari karet	e. Karet dan barang-barang dari karet
6. Kayu, Gabus dan barang-barang yang diperbuat daripada itu	f. Kayu, gabus dan barang-barang yang diperbuat daripada itu
7. Bahan kertas, kertas dan barang-barang kertas	g. Bahan kertas, kertas dan barang-barang kertas
8. Balur (kulit mentah) kulit disamak dan barang yang diperbuat daripada itu	h. Balur (kulit mentah) kulit disamak dan barang-barang yang diperbuat daripada itu
9. Tekstil barang pakaian dari segala bahan dan barang tekstil konveksi	i. Tekstil barang pakaian dari segala bahan dan barang tekstil konveksi
10. Hasil-hasil untuk memanaskan atau penerangan membangkitkan tenaga atau menyemir dan hasil-hasil yang berkenaan dengan itu	j. Aspal, minyak bumi mentah, bensin, minyak tanah, hasil tambang lainnya
11. Pelikan yang tidak mengandung logam, gerabah, porselin dan kaca serta barang diperbuat daripada itu	k. Garam, semen dan lainnya
12. Biji logam mulia, logam mulia kecuali emas dan perak berupa uang	l. Biji logam mulia, logam mulia kecuali emas dan perak berupa uang, permata (manikam) dan barang-barang yang diperbuat daripada itu
13. Biji logam biasa dan barang-barang yang diperbuat daripada itu	m. besi dan baja batangan, rantaian atau lembaran biji logam biasa, logam biasa dan barang-barang yang diperbuat daripada itu
14. Mesin-mesin dan pesawat alat-alat listrik dan pengangkutan	n. mesin-mesin dan pesawat tds alat-alat listrik dan pengangkutan
15. Hasil-hasil dan barang-barang berbagai jenis yang tidak termasuk dalam golongan manapun juga	o. Hasil-hasil dan barang-barang berbagai jenis tidak termasuk dalam golongan manapun juga

TABEL 2. BANYAKNYA KUNJUNGAN KAPAL DAN JUMLAH/ ISI KOTOR DIRINCI MENURUT BULAN DI PELABUHAN LAUT JENEPONTO TAHUN 2016-2017

Bulan	Unit (Buah)		GRT/Isi Kotor	
	2016	2017	2016	2017
(1)	(2)	(3)	(4)	(5)
1 Januari	52	102	40.632	39.889
2 Februari	53	47	45.081	42.926
3 Maret	67	72	43.202	42.782
4 April	68	71	48.939	37.894
5 Mei	74	72	33.716	25.024
6 Juni	85	74	32.734	30.688
7 Juli	69	99	33.619	55.598
8 Agustus	103	81	47.054	34.734
9 September	92	74	37.202	52.586
10 Oktober	73	76	38.082	61.694
11 Nopember	79	69	42.952	42.821
12 Desember	50	73	38.519	61.409
Jumlah	865	910	481.732	528.045

TABEL 3. BANYAKNYA BARANG ANGKUTAN ANTAR PULAU YANG DIBONGKAR DI PELABUHAN LAUT JENEPONTO MENURUT BULAN DAN JENIS BARANG TAHUN 2017

Bulan	Kayu (m3)	Ternak (ekor)	Batu Bara (M/ton)	Lainnya (Ton)
(1)	(2)	(3)	(4)	(5)
1. Januari	1.333	6.333	92.793	571
2. Februari	335	844	83.599	2.008,12
3. Maret	582,76	1.706	82.891	20
4. April	477	4.077	81.157	-
5. Mei	574	3.712	52.342	4
6. Juni	172	2.129	64.308	-
7. Juli	666	4.069	112.151	2
8. Agustus	312	7.102	74.271	5
9. September	-	3.392	104.772	1
10. Oktober	559	4.357	165.174	2
11. Nopember	610	3.199	95.003	-
12. Desember	238	1.516	166.214	1.18
2017	5.859	42.436	1.174.675	2.614,3
2016	8.655	48.754	980.290	13.252,32
2015	8.491	48.127	966.904	458

TABEL 4. BANYAKNYA BARANG ANGKUTAN ANTAR PULAU YANG DIMUAT DI PELABUHAN JENEPONTO MENURUT BULAN DAN JENIS BARANG TAHUN 2017

Bulan		Garam (ton)	Semen (ton)	Beras (ton)	lainnya (ton)
(1)		(2)	(3)	(4)	(5)
1.	Januari	129	10	65	116
2.	Februari	95	-	2	42
3.	Maret	122	-	10	84
4.	April	217	-	19	60
5.	Mei	113	-	7	73
6.	Juni	2	-	339	52
7.	Juli	520	-	624	2.186
8.	Agustus	-	-	-	1.650
9.	September	85	2	3	2.973
10.	Oktober	3	-	265	79
11.	Nopember	13	-	210	58
12.	Desember	-	3	77	47
Jumlah					
	2017	1.299	15	1.621	7.420
	2016	835	55	606	1.379,65
	2015	1.083	738	1.407	3.216

TABEL 5.

**BANYAKNYA BARANG ANTAR PULAU YANG DIBONGKAR DI
PELABUHAN JENEPONTO MENURUT KELOMPOK BARANG
TAHUN 2014-2017**

Kelompok Barang	Satuan	2015	2016	2017
(1)	(2)	(3)	(4)	(5)
1. Binatang hidup	Ekor	48.127	48.754	42.436
2. Hasil-hasil perindustrian barang makanan, minuman, dan tembakau	Ton	-	-	-
3. Gemuk (lemak) dan lilin berasal dari binatang dan tumbuh-tumbuhan	Ton	-	-	-
4. Bahan-bahan kimia dan hasil-hasil yang berkenaan dengan itu	Ton	-	-	-
5. Karet dan barang-barang dari karet	Ton	-	-	-
6. Kayu, Gabus dan barang-barang yang diperbuat daripada itu	m ³	8.491	8.655	5.859
7. Bahan kertas, kertas dan barang-barang kertas	Ton	-	-	-
8. Balur (kulit mentah) kulit disamak dan barang yang diperbuat daripada itu	Ton	-	-	-
9. Tekstil barang pakaian dari segala bahan dan barang tekstil konveksi	Ton	-	-	-
10. Hasil-hasil untuk memanaskan atau penerangan membangkitkan tenaga atau menyemir dan hasil-hasil yang berkenaan dengan itu	Ton	966.904	980.290	466
11. Pelikan yang tidak mengandung logam, gerabah, porselin dan kaca serta barang diperbuat daripada itu	Ton	-	-	-
12. Biji logam mulia, logam mulia kecuali emas dan perak berupa uang	Ton	-	-	-
13. Biji logam biasa dan barang-barang yang diperbuat daripada itu	Ton	-	-	-
14. Mesin-mesin dan pesawat alat-alat listrik dan pengangkutan	Ton	-	-	-
15. Hasil-hasil dan barang-barang berbagai jenis yang tidak termasuk golongan manapun.	Ton	458	13.252,32	1.929,75

TABEL 6. BANYAKNYA BARANG ANTAR PULAU YANG DIMUAT DI PELABUAHAN JENEPONTO MENURUT KELOMPOK BARANG TAHUN 2014-2017

Kelompok Barang	Satuan	2015	2016	2017
(1)	(2)	(3)	(4)	(5)
1. Binatang hidup	Ekor	-	281	-
2. Hasil-hasil perindustrian barang makanan, minuman, dan tembakau	Ton	2.506	623	1.641
3. Gemuk (lemak) dan lilin berasal dari binatang dan tumbuh-tumbuhan	Ton	-	-	-
4. Bahan-bahan kimia dan hasil-hasil yang berkenaan dengan itu	Ton	-	-	-
5. Karet dan barang-barang dari karet	Ton	-	-	-
6. Kayu, Gabus dan barang-barang yang diperbuat daripada itu	m ³	118	-	4
7. Bahan kertas, kertas dan barang-barang kertas	Ton	-	-	-
8. Balur (kulit mentah) kulit disamak dan barang yang diperbuat daripada itu	Ton	-	-	-
9. Tekstil barang pakaian dari segala bahan dan barang tekstil konveksi	Ton	-	-	-
10. Hasil-hasil untuk memanaskan atau penerangan membangkitkan tenaga atau menyemir dan hasil-hasil yang berkenaan dengan itu	Ton	-	-	-
11. Pelikan yang tidak mengandungi logam, gerabah, porselin dan kaca serta barang diperbuat daripada itu	Ton	-	-	-
12. Biji logam mulia, logam mulia kecuali emas dan perak berupa uang	Ton	-	-	-
13. Biji logam biasa dan barang-barang yang diperbuat daripada itu	Ton	-	-	-
14. Mesin-mesin dan pesawat alat-alat listrik dan pengangkutan	Ton	-	122	-
15. Hasil-hasil dan barang-barang berbagai jenis yang tidak termasuk dalam golongan manapun juga	Ton	3.820	926	8.710

TABEL 7. BONGKAR MUAT BARANG ANGKUTAN ANTAR PULAU MELALUI PELABUHAN LAUT JENEPONTO MENURUT KELOMPOK JENIS BARANG TAHUN 2017

Kelompok Jenis Barang	Satuan	Bongkar	Muat
(1)	(2)	(3)	(4)
1. Hasil Pangan	Ton	7	1.700
2. Hasil Perkebunan	Ton	-	82
3. Hasil Kehutanan	M3	5.859	3
4. Hasil Perikanan	Ton	7	-
5. Hasil Peternakan	Ekor	42.436	-
6. Hasil Industri	Ton	1.121,75	1
7. Hasil Penggalian	Ton	1.18	15
8. Cargo	Ton	381	2.825
9. Solar	Ton	-	-

**TABEL 8. BONGKAR MUAT BARANG ANGKUTAN ANTAR PULAU
DIRINCI MENURUT JENIS BARANG SETIAP BULAN
DI PELABUHAN JENEPONTO TAHUN 2017**

Jenis Barang/ Bulan	Bongkar	Muat	
(1)	(2)	(3)	
1.1 Kuda (Ekor)			
01. Januari	1.375	-	
02. Februari	140	-	
03. Maret	635	-	
04. April	1.187	-	
05. Mei	1.154	-	
06. Juni	585	-	
07. Juli	1.399	-	
08. Agustus	1.195	-	
09. September	104	-	
10. Oktober	861	-	
11. Nopember	810	-	
12. Desember	264	-	
Jumlah			
	2017	9.709	-
	2016	9.748	4
	2015	9.571	-

LANJUTAN TABEL 8

Jenis Barang/ Bulan		Bongkar	Muat
(1)		(2)	(3)
1.2 Kerbau (Ekor)			
	01. Januari	808	-
	02. Februari	299	-
	03. Maret	505	-
	04. April	697	-
	05. Mei	734	-
	06. Juni	651	-
	07. Juli	965	-
	08. Agustus	938	-
	09. September	888	-
	10. Oktober	1.093	-
	11. Nopember	725	-
	12. Desember	616	-
Jumlah	2017	8.919	-
	2016	9.932	-
	2015	7.073	-

LANJUTAN TABEL 8

Jenis Barang/ Bulan	Bongkar	Muat	
(1)	(2)	(3)	
1.3 Sapi (Ekor)			
01. Januari	998	-	
02. Februari	290	-	
03. Maret	461	-	
04. April	574	-	
05. Mei	788	-	
06. Juni	527	-	
07. Juli	918	-	
08. Agustus	2.122	-	
09. September	472	-	
10. Oktober	1.116	-	
11. Nopember	883	-	
12. Desember	426	-	
	2017	9.575	-
Jumlah	2016	6.633	-
	2015	5.612	-

LANJUTAN TABEL 8

Jenis Barang/ Bulan	Bongkar	Muat
(1)	(2)	(3)
1.4 Kambing (Ekor)		
01. Januari	3.152	-
02. Februari	115	-
03. Maret	105	-
04. April	1.619	-
05. Mei	1.036	-
06. Juni	366	-
07. Juli	787	-
08. Agustus	2.847	-
09. September	1.928	277
10. Oktober	1.287	-
11. Nopember	761	-
12. Desember	210	-
Jumlah		
	2017	-
	2016	277
	2015	-

LANJUTAN TABEL 8

Jenis Barang/ Bulan		Bongkar	Muat
(1)		(2)	(3)
1.5 Kayu, Gabus dan Barang yang diperbuat daripada itu			
01. Januari		1.333	-
02. Februari		335	-
03. Maret		528,76	-
04. April		477	-
05. Mei		574	-
06. Juni		172	-
07. Juli		666	-
08. Agustus		312	-
09. September		-	-
10. Oktober		559	-
11. Nopember		610	3
12. Desember		238	1
Jumlah	2017	5.859	4
	2016	8.655	-
	2015	8.491	118

**BANYAKNYA BARANG ANGKUTAN ANTAR PULAU YANG DIBONGKAR
TABEL 9. MENURUT BULAN DAN JENIS BARANG DI PELABUHAN LAUT
JENEPONTO TAHUN 2017**

Bulan	Sapi	Kuda	Kerbau	Kambing	Ikan	Kayu	Cargo	Batubara
	(Ekor)	(Ekor)	(Ekor)	(Ekor)	(Ton)	(M3)	(Ton)	M/T
(1)	(2)	(3)	(4)	(5)	(6)	(7)	(8)	(9)
1. Januari	998	1,375	808	3,152	-	1,333	381	92,793
2. Februari	290	140	299	115	-	335	-	83,599
3. Maret	461	635	505	105	-	583	-	82,891
4. April	574	1,187	697	1,619	-	477	-	81,157
5. Mei	788	1,154	734	1,036	4	574	-	52,342
6. Juni	527	585	651	366	-	172	-	64,308
7. Juli	918	1,399	965	787	-	666	-	112,151
8. Agustus	2,122	1,195	938	2,847	-	312	-	74,271
9. September	472	104	888	1,928	1	-	-	104,772
10. Oktober	1,116	861	1,093	1,287	2	559	-	165,174
11. Nopember	883	810	725	761	-	610	-	95,003
12. Desember	426	264	616	210	-	238	-	166,214
2017	9.575	9.709	8.919	14.213	7	5.859	381	1.174,675
2016	6.633	9.748	9.932	22.441	-	8.655	13.252,32	980.290
2015	5.271	9.571	7.073	25.871	10	652	75	966.904

**BANYAKNYA BARANG ANGKUTAN ANTAR PULAU YANG DIMUAT
TABEL 10. MENURUT BULAN DAN JENIS BARANG DI PELABUHAN LAUT
JENEPONTO TAHUN 2017**

Bulan	Garam (Ton)	Semen (Ton)	Kapuk (Ton)	Beras (Ton)	Jagung (Ton)	Cargo	Kacang Tanah (Ton)
(1)	(2)	(3)	(4)	(5)	(6)	(7)	(8)
1. Januari	129	10	-	65	-	109	-
2. Februari	95	-	-	2	-	42	-
3. Maret	122	-	10	10	-	74	-
4. April	217	-	-	19	-	38	-
5. Mei	113	-	-	7	-	65	-
6. Juni	2	-	10	339	-	42	-
7. Juli	520	-	12	624	-	2.173	-
8. Agustus	-	-	-	-	20	54	-
9. September	85	2	20	3	22	99	-
10. Oktober	3	-	25	265	10	42	-
11. Nopember	13	-	-	210	4	49	1
12. Desember	-	-	5	77	3	38	-
Jumlah							
2017	1.299	15	82	1.621	59	2.825	1
2016	835	55	35	606	22	1.168	2
2015	1.083	738	-	1.407	15	3.043	1

Lanjutan

Bulan	Kursi (Ton)	Barang Campuran (Ton)	Pasir (Ton)	Kopi (Ton)	Dedak (Ton)	Tabung
(1)	(2)	(3)	(4)	(5)	(6)	(7)
1. Januari	-	-	-	-	-	-
2. Februari	-	-	-	-	-	-
3. Maret	-	-	-	-	-	-
4. April	-	-	-	-	15	-
5. Mei	-	-	-	-	5	-
6. Juni	-	-	-	-	-	-
7. Juli	-	-	-	-	-	-
8. Agustus	-	-	-	-	-	-
9. September	-	-	-	-	-	-
10. Oktober	-	-	-	-	2	-
11. Nopember	-	-	-	-	1	-
12. Desember	-	-	-	-	-	-
Jumlah						
2017	-	-	-	-	23	-
2016	-	-	-	-	-	-
2015	1	31	6	1	15	1

Lanjutan

Bulan	Kapuk (Ton)	Kentang (Ton)	semangka (Ton)	Pupuk (Ton)	Kedelai
(1)	(2)	(3)	(4)	(5)	(7)
1. Januari	-	7	-	-	-
2. Februari	-	-	-	-	-
3. Maret	10	-	-	-	-
4. April	-	4	-	-	-
5. Mei	-	3	-	-	-
6. Juni	10	-	-	-	-
7. Juli	12	-	-	-	-
8. Agustus	-	1	-	-	-
9. September	20	-	-	-	-
10. Oktober	25	-	-	-	-
11. Nopember	-	-	-	-	-
12. Desember	5	-	-	-	-
Jumlah					
2017	82	15	-	-	-
2016	20	9	2	1	5
2015	-	-	-	-	-

Lanjutan

Bulan	Kambing (Ekor)	Kuda (Ekor)	Alat Proyek (Ton)
(1)	(2)	(5)	(6)
1. Januari	-	-	-
2. Februari	-	-	-
3. Maret	-	-	-
4. April	-	-	-
5. Mei	-	-	-
6. Juni	-	-	-
7. Juli	-	-	-
8. Agustus	-	-	122
9. September	277	-	-
10. Oktober	-	4	-
11. Nopember	-	-	-
12. Desember	-	-	-
Jumlah			
2017	-	-	-
2016	277	4	122
2015	-	-	-

DATA
MENCERDASKAN BANGSA



**BADAN PUSAT STATISTIK
KABUPATEN JENEPONTO**

JL. PEMUDA NO 58 BONTOSUNGGU

TELP. (0419) 22256

EMAIL: bps7304@mailhost.bps.go.id

<http://jenepontokab.bps.go.id>