

• **LIVE**

BERITA RESMI STATISTIK

Press Release

5 Nov 2020

LIVE



BPS PROVINSI BANTEN

Jangan lupa di Subscribe, Like, Comment and Share !! -- #rilis #dirumahAja #SahabatData #JawaraData #SP2020 #BersamaBPSmelawancorona -- Jangan lupa di



**BADAN PUSAT STATISTIK
PROVINSI BANTEN**

Pertumbuhan Ekonomi Banten (Produk Domestik Regional Bruto)

Triwulan III-2020

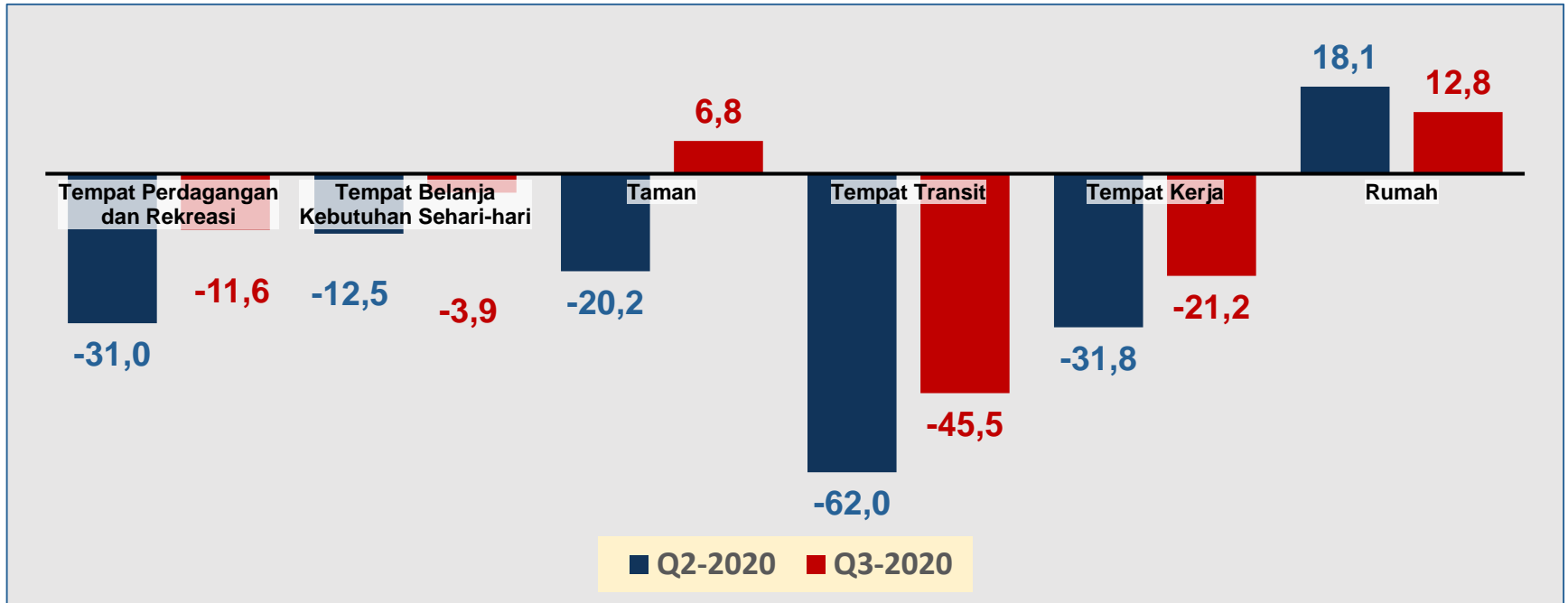
No. 60/11/36/Th. XIV, 5 November 2020

**Pelopor
Data Statistik
Terpercaya
Untuk Semua**



Perubahan Mobilitas Penduduk

(Google Mobility Report, Baseline: Awal Februari 2020)

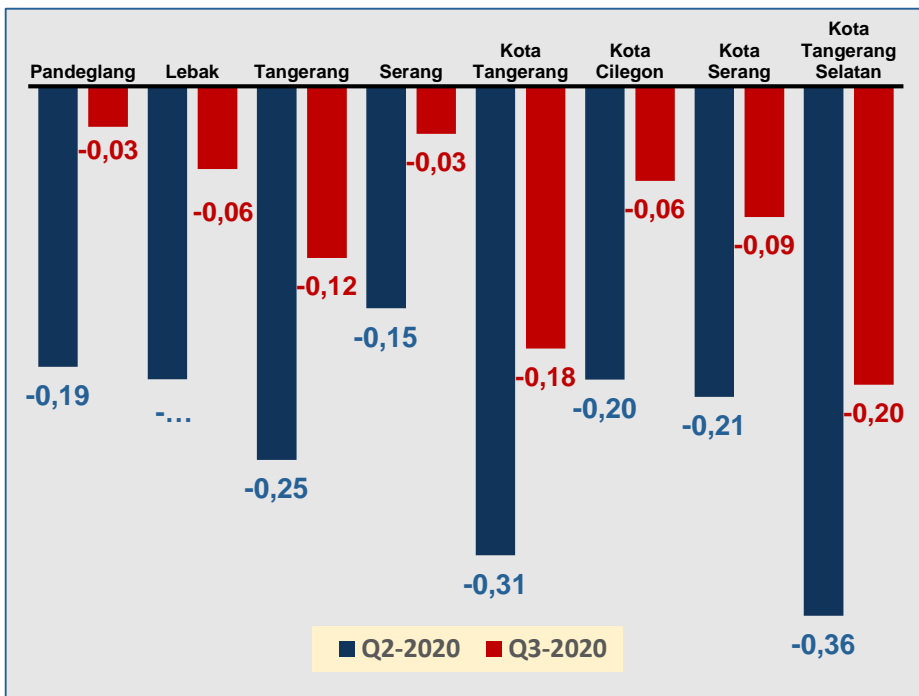


*Dalam Persen

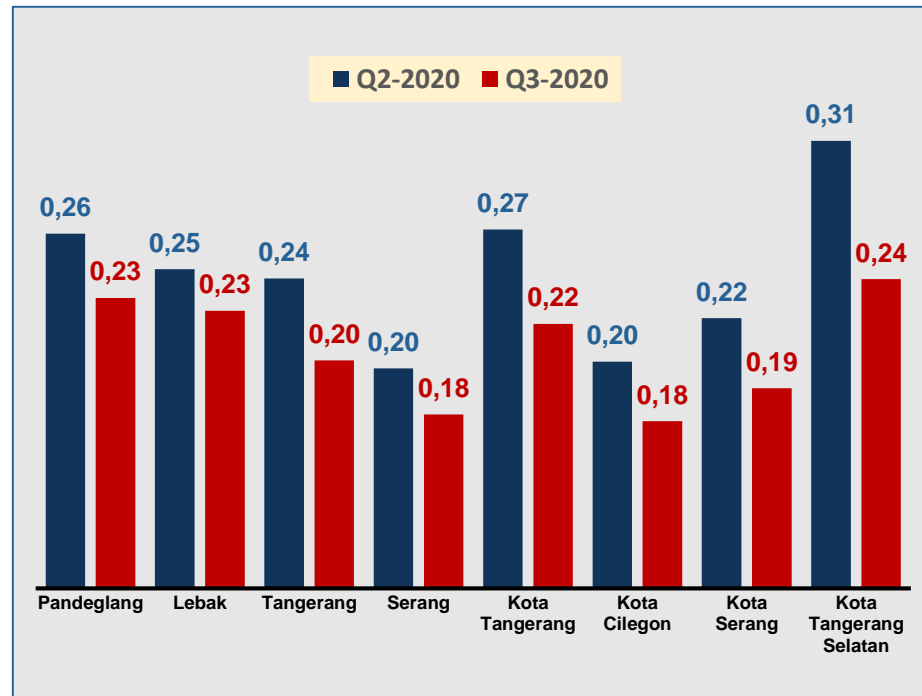
Perubahan Mobilitas Penduduk

(Pengguna Facebook, Baseline: Februari 2020)

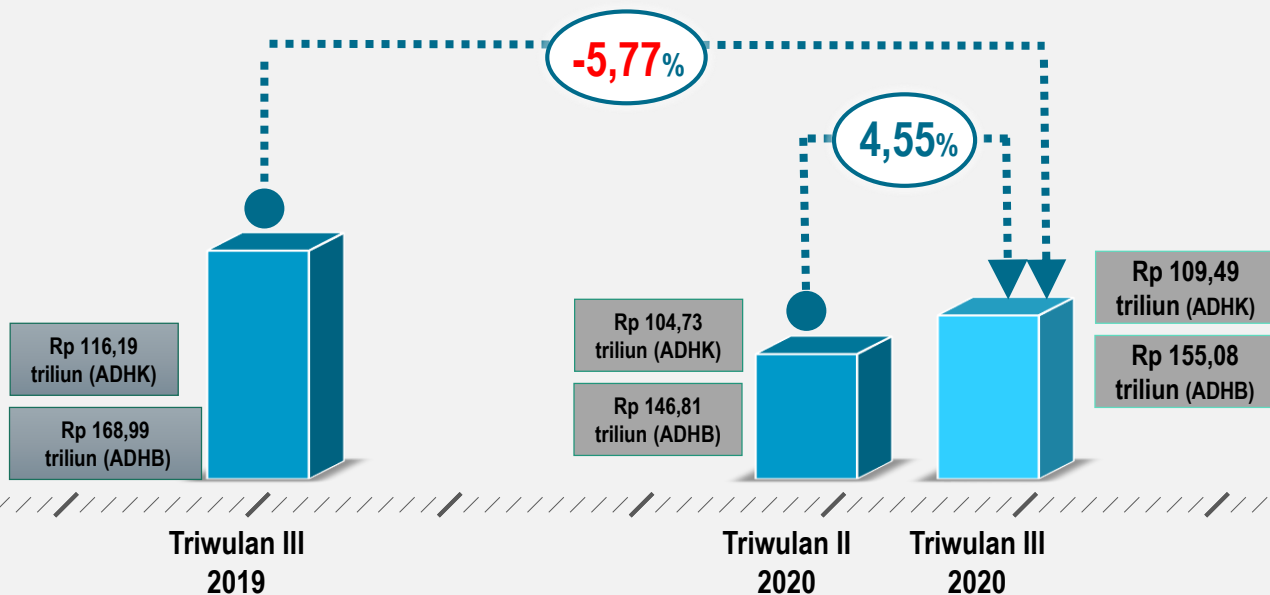
Persentase Rata-rata Perubahan Mobilitas Pengguna Facebook yang Beraktivitas di Luar Rumah



Persentase Rata-rata Perubahan Mobilitas Pengguna Facebook yang Stay di Satu Tempat (Rumah)



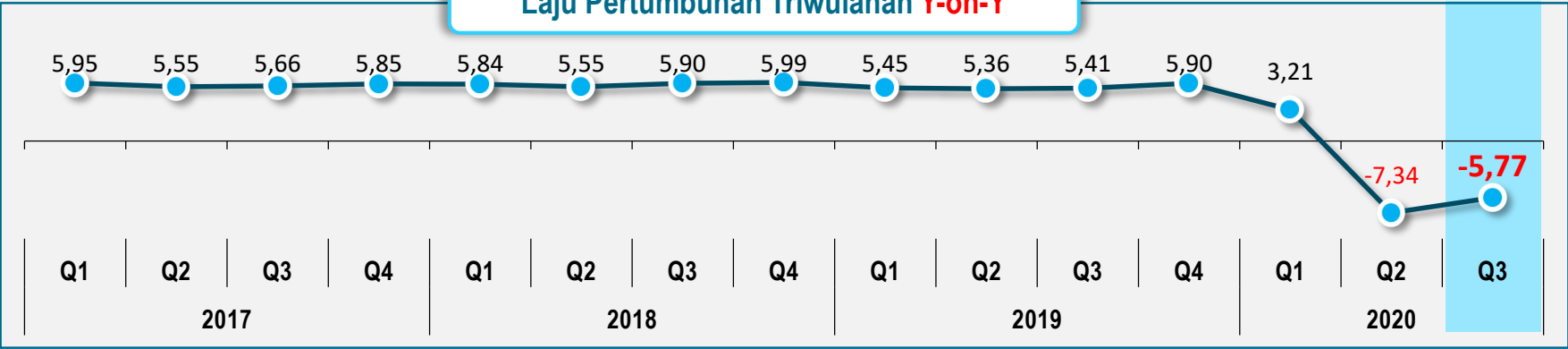
Ekonomi Banten Triwulan III-2020 Terkontraksi 5,77 Persen (Y-on-Y)



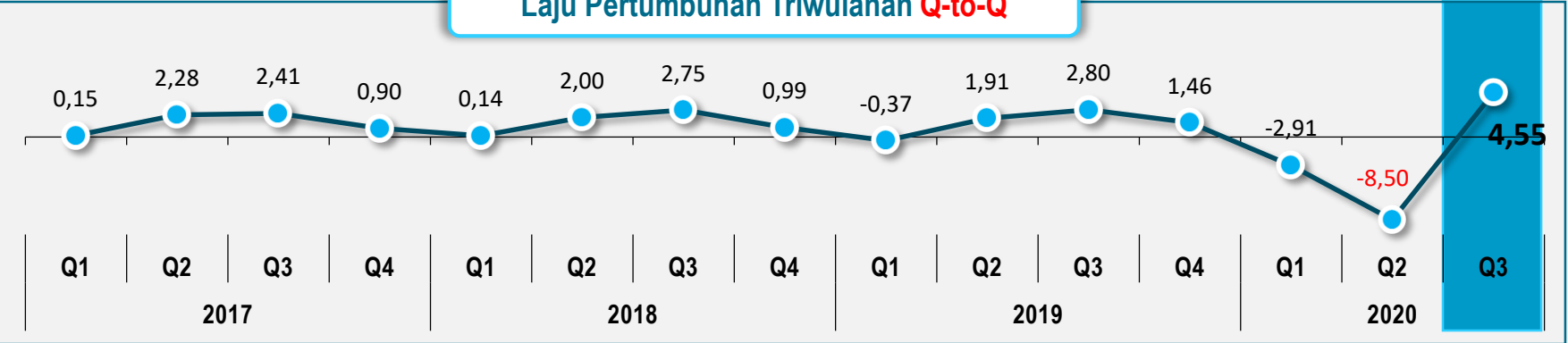
Secara kumulatif, pertumbuhan ekonomi Banten Triwulan I-III 2020 dibandingkan dengan Triwulan I-III 2019 **terkontraksi 3,36 persen**

Laju Pertumbuhan PDRB Provinsi Banten Triwulanan Tahun 2017-2020 (Persen)

Laju Pertumbuhan Triwulanan Y-on-Y



Laju Pertumbuhan Triwulanan Q-to-Q





**BADAN PUSAT STATISTIK
PROVINSI BANTEN**

Produk Domestik Regional Bruto Menurut Lapangan Usaha

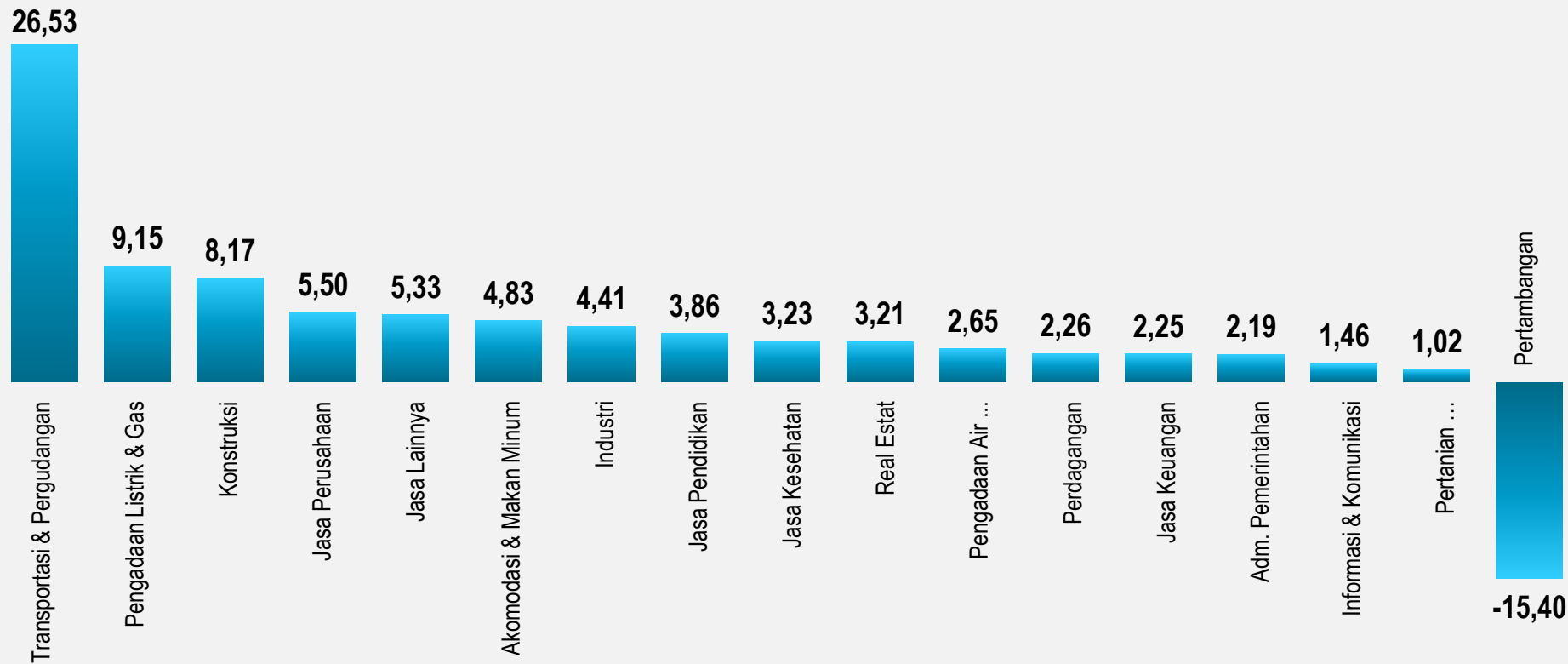
Triwulan III-2020

No. 60/11/36/Th. XIV, 5 November 2020

**Pelopor
Data Statistik
Terpercaya
Untuk Semua**

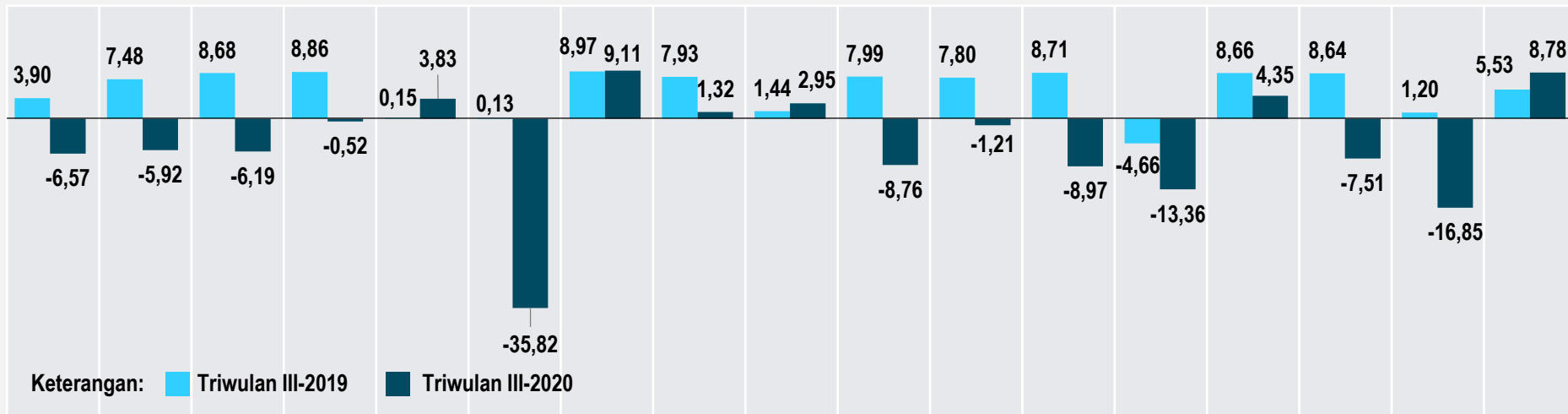


Pertumbuhan PDRB Menurut Lapangan Usaha Triwulan III-2020 (Q-to-Q) : 4,55%



Struktur dan Pertumbuhan PDRB Menurut Lapangan Usaha

Triwulan III-2020 (Y-on-Y) : -5,77%



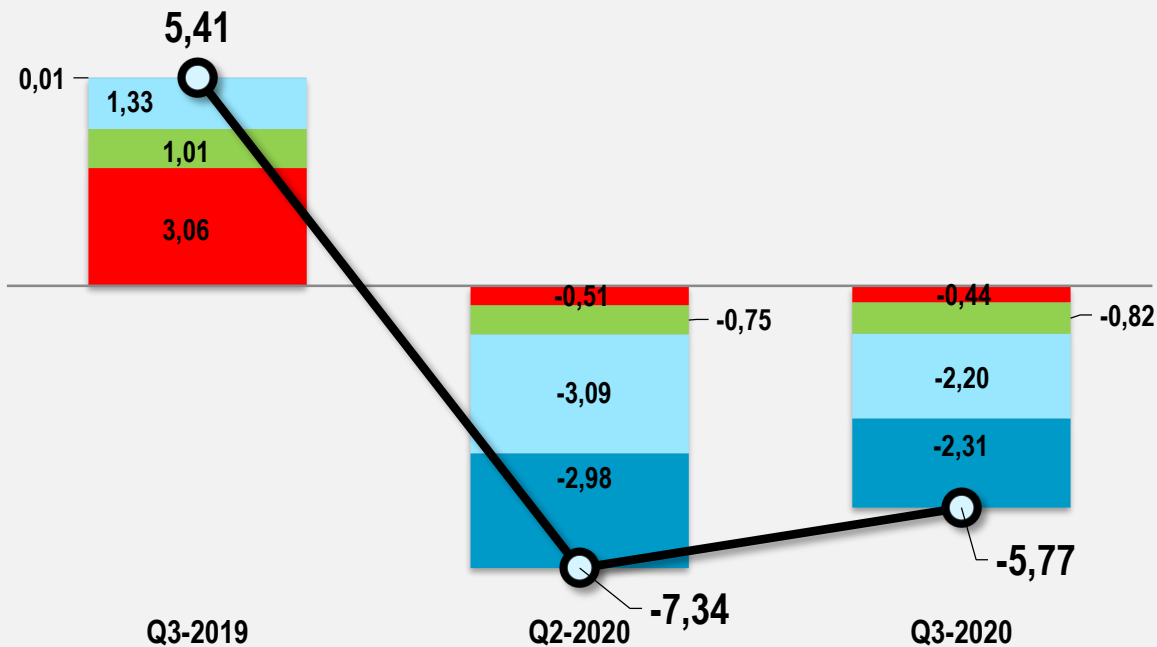
PERTUMBUHAN PDRB (Y-ON-Y, %)

Lapangan Usaha	Industri	Perdagangan	Konstruksi	Real Estat	Pertanian	Transportasi & Pergudangan	Informasi & Komunikasi	Jasa Pendidikan	Jasa Keuangan	Akomodasi & Makan Minum	Adm. Pemerintahan	Jasa Lainnya	Pengadaan Listrik & Gas	Jasa Kesehatan	Jasa Perusahaan	Pertambangan	Pengadaan Air
	30,97	13,46	11,57	8,99	6,39	5,63	4,14	4,09	3,32	2,40	2,32	1,72	1,61	1,45	1,18	0,67	0,09

STRUKTUR PDRB TRIWULAN III-2020 (%)

30,97	13,46	11,57	8,99	6,39	5,63	4,14	4,09	3,32	2,40	2,32	1,72	1,61	1,45	1,18	0,67	0,09
-------	-------	-------	------	------	------	------	------	------	------	------	------	------	------	------	------	------

Sumber Pertumbuhan PDRB Menurut Lapangan Usaha Triwulan III-2020 (Y-on-Y)



Sumber Pertumbuhan Negatif Ekonomi Banten Triwulan III-2020

Transportasi dan Pergudangan menjadi sumber pertumbuhan negatif terdalam yakni sebesar minus 2,31 persen



**BADAN PUSAT STATISTIK
PROVINSI BANTEN**

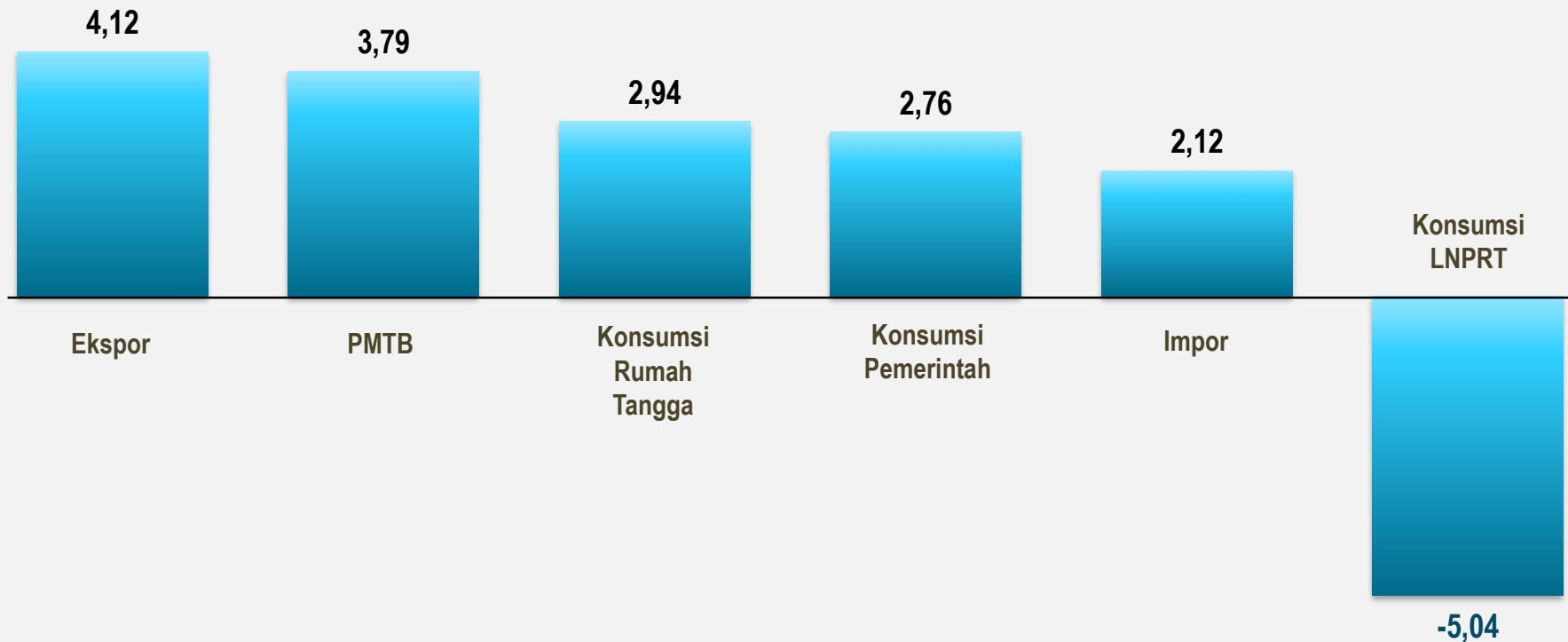
Produk Domestik Regional Bruto Menurut Pengeluaran Triwulan III-2020

No. 60/11/36/Th. XIV, 5 November 2020

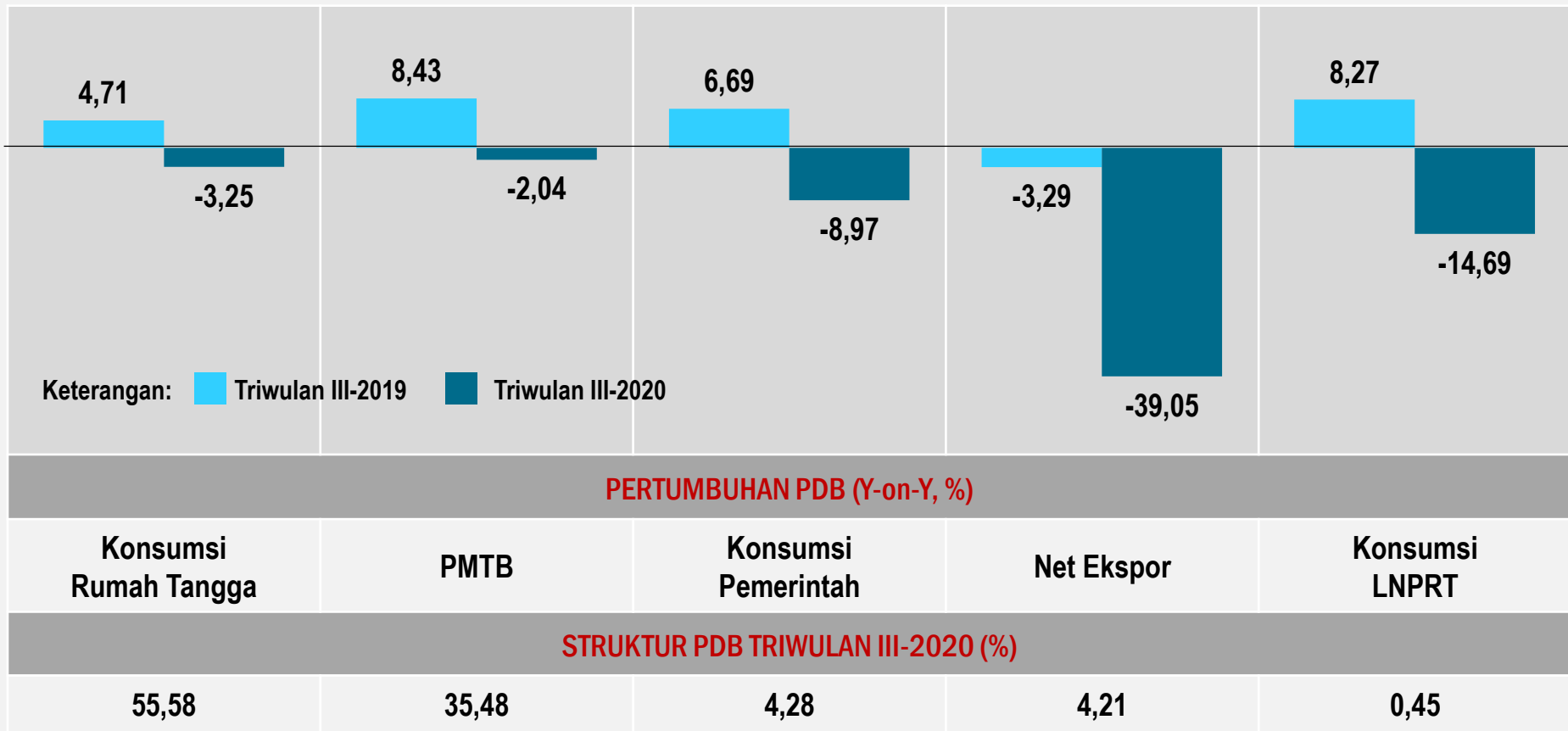
**Pelopor
Data Statistik
Terpercaya
Untuk Semua**



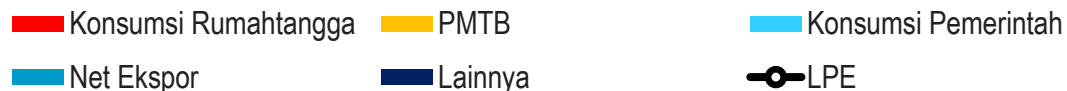
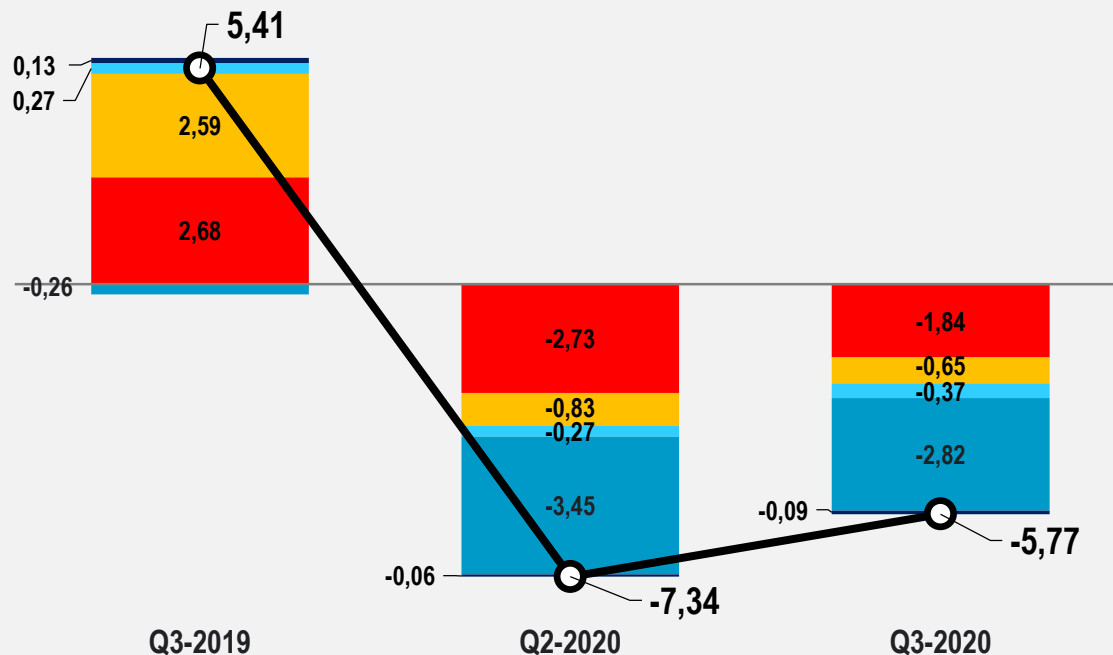
Pertumbuhan PDRB Menurut Pengeluaran Triwulan III-2020 (Q-to-Q) : 4,55%



Struktur PDRB Dan Pertumbuhan Ekonomi Menurut Pengeluaran Triwulan III- 2020 (Y-on-Y)



Sumber Pertumbuhan PDRB Menurut Pengeluaran Triwulan III-2020 (Y-on-Y)

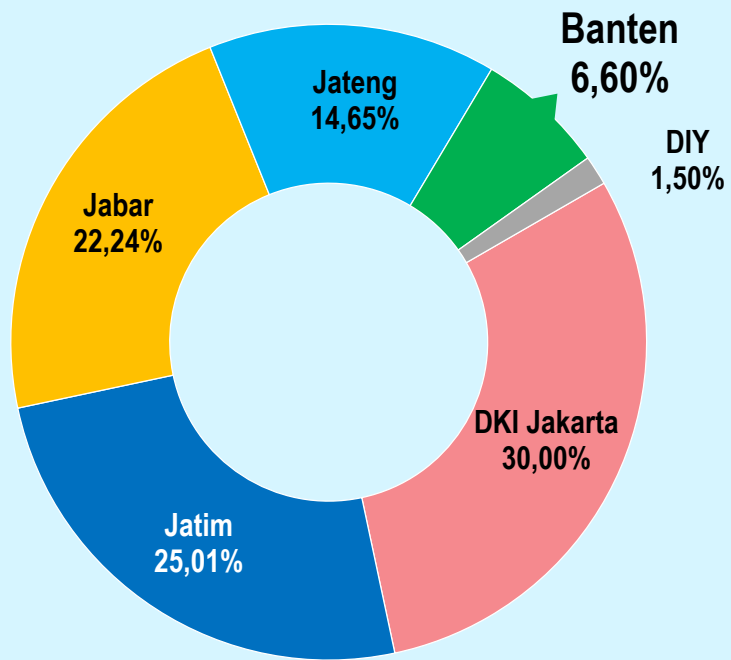


Sumber Pertumbuhan Negatif Ekonomi Banten Triwulan III-2020

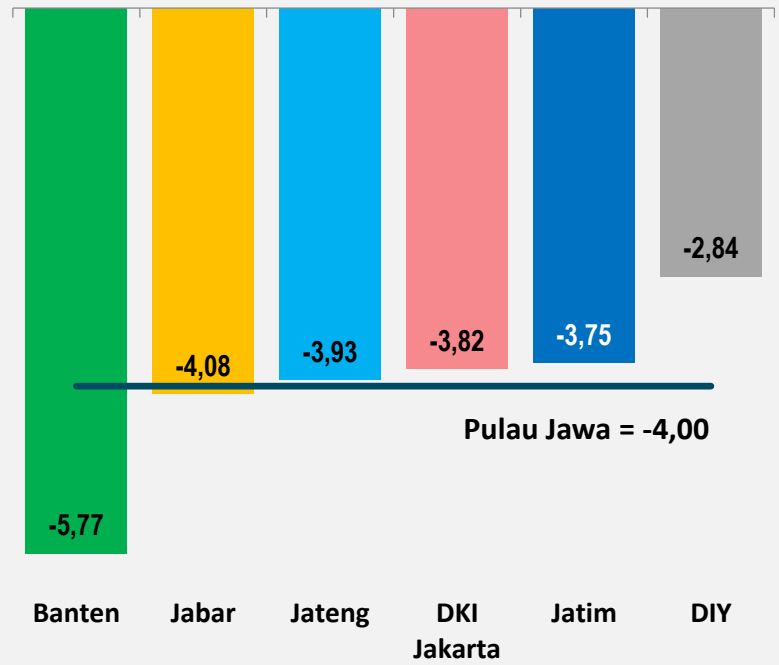
Komponen Total Net Ekspor menjadi sumber pertumbuhan negatif terdalam, yakni sebesar minus 2,82 persen

Laju Pertumbuhan dan Distribusi PDRB Menurut Provinsi se-Jawa Triwulan III-2020 (Persen)

Distribusi PDRB Menurut Provinsi se-Jawa Triwulan III-2020




Laju Pertumbuhan PDRB Menurut Provinsi se-Jawa Triwulan III-2020 (Y-on-Y) (Persen)





Sensus
Penduduk
2020
#MencatatIndonesia



KEADAAN KETENAGAKERJAAN PROVINSI BANTEN

AGUSTUS 2020

No.61/11/Th. XIV, 5 November 2020



SAKERNAS AGUSTUS 2020



Metodologi

Sakernas secara rutin dilakukan pada bulan Agustus dengan jumlah sampel 30.000 BS (300.000 ruta) yang tersebar secara proporsional hingga level kabupaten/kota. Jumlah sampel Sakernas Agustus 2020 di Banten sebanyak 6.877 rumah tangga



Penyesuaian Kuesioner

Khusus pada Sakernas Agustus 2020, ditambahkan pertanyaan terkait dampak Covid-19 terhadap Ketenagakerjaan.



Penyajian

Untuk penyajian data Agustus 2020 menggunakan estimasi dari hasil proyeksi SUPAS 2015 dan dilakukan *backcasting* mulai tahun 2018.



 *Terjadi disrupsi pada kondisi ketenagakerjaan akibat munculnya pandemi Covid-19*

 *Dampak Covid-19 pada ketenagakerjaan tidak hanya diukur dari besaran TPT*



International
Labour
Organization



Selain pengangguran, perlu diperhatikan seberapa besar pekerjaan yang hilang akibat pandemi



Komponen dari dampak Covid-19 terhadap pasar kerja yang berupa pengurangan jam kerja (working hour losses):

- 1. Pengangguran karena Covid-19**
- 2. Bukan Angkatan Kerja (BAK) karena Covid-19***
- 3. Sementara tidak bekerja karena Covid-19****
- 4. Penduduk bekerja yang mengalami pengurangan jam kerja (shorter hours) karena Covid-19*

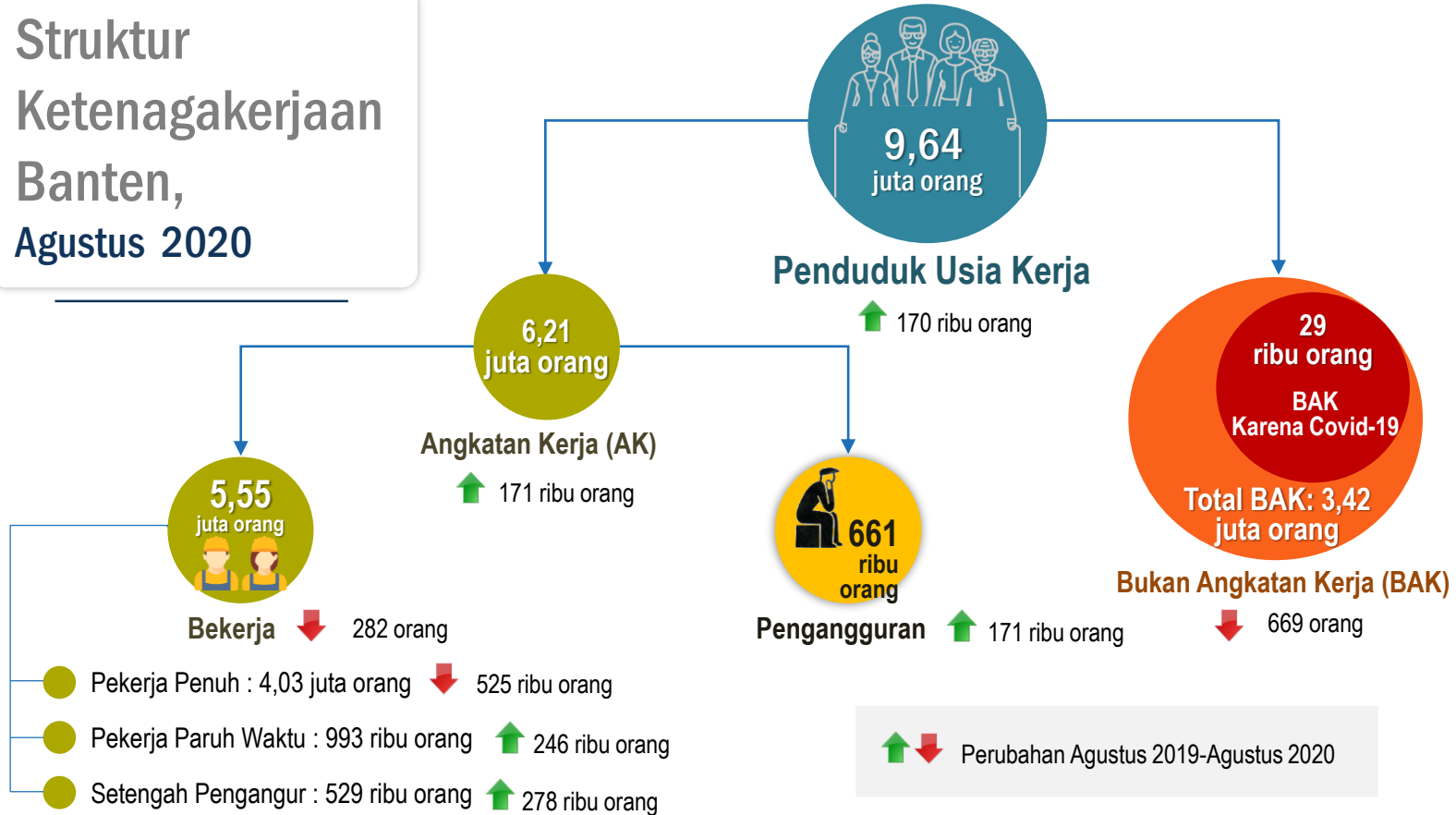
Keterangan:

*) Pengangguran karena Covid-19 adalah penduduk usia kerja yang termasuk pengangguran dan memiliki pengalaman berhenti bekerja karena Covid-19 pada periode Februari-Agustus 2020

**) Bukan Angkatan Kerja (BAK) karena Covid-19 adalah penduduk usia kerja yang termasuk bukan angkatan kerja dan memiliki pengalaman berhenti bekerja karena Covid-19 pada periode Februari-Agustus 2020

***) Sementara Tidak Bekerja karena Covid-19 adalah penduduk bekerja namun karena Covid-19 menjadi sementara tidak bekerja

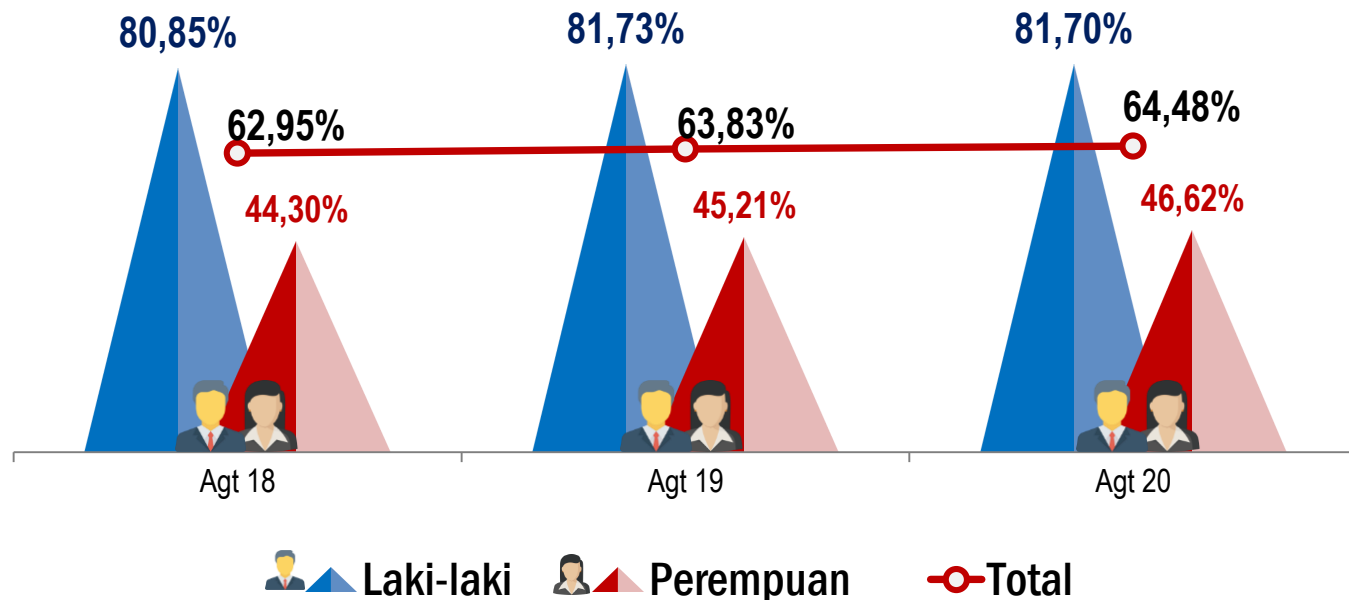
Struktur Ketenagakerjaan Banten, Agustus 2020



Ket:

- ✓ Pekerja Paruh Waktu adalah mereka yang bekerja kurang dari 35 jam seminggu, tetapi tidak mencari pekerjaan atau tidak bersedia menerima pekerjaan lain
- ✓ Setengah Pengangur adalah mereka yang bekerja kurang dari 35 jam seminggu, dan masih mencari atau menerima pekerjaan tambahan
- ✓ Bukan angkatan kerja (BAK) karena Covid-19 adalah penduduk usia kerja yang termasuk bukan angkatan kerja dan memiliki pengalaman berhenti bekerja karena Covid-19 pada periode Februari-Agustus 2020

Tingkat Partisipasi Angkatan Kerja (TPAK) Menurut Jenis Kelamin, Agustus 2018 – Agustus 2020

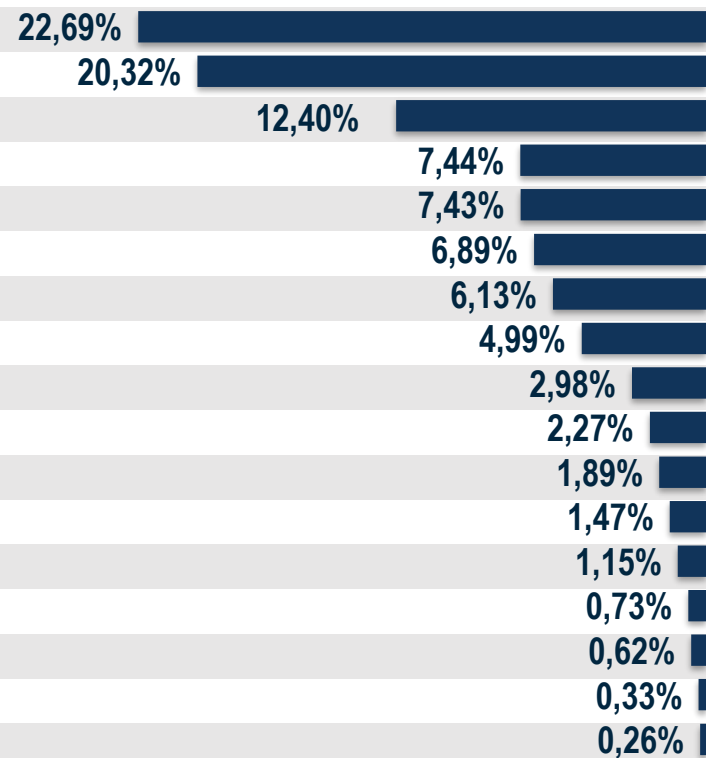


Periode Agustus 2019-2020, terjadi **peningkatan TPAK perempuan (1,41 persen poin)**, sedangkan TPAK laki-laki mengalami penurunan (0,03 persen poin)

Struktur Lapangan Pekerjaan Utama, Agustus 2020 (Y-on-Y)

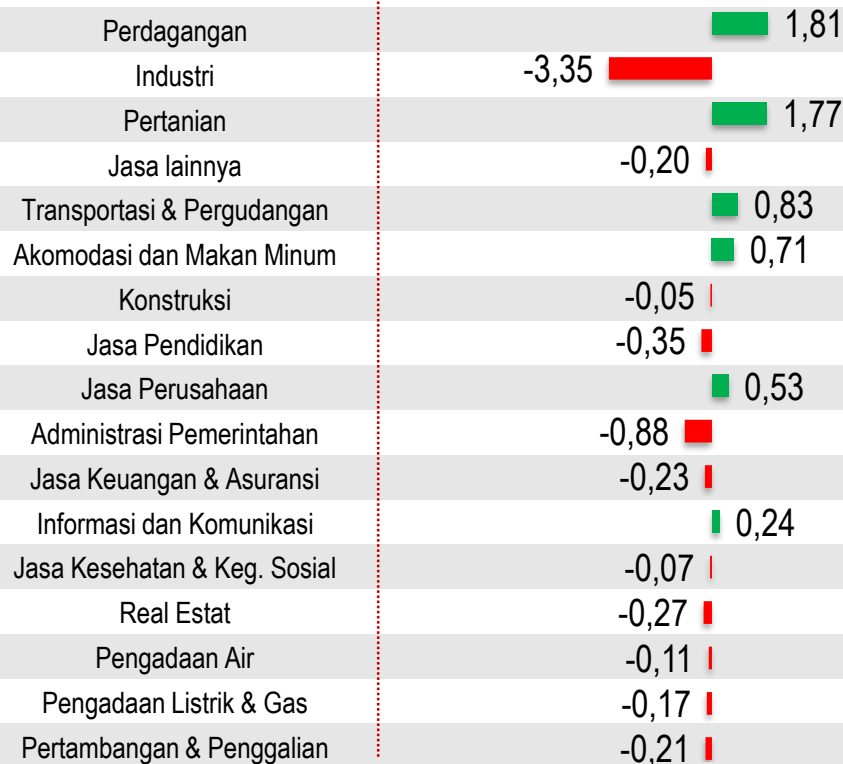
Agustus 2020

Jumlah Penduduk Bekerja: 5,55 Juta Orang



Perubahan Distribusi Y-on-Y

(Persen poin)



[...] Merupakan selisih jumlah penduduk bekerja Agt 2020-Agt 2019 (Juta Orang)

Status Pekerjaan Utama, Agustus 2020 (Y-on-Y)

Agustus 2020

Jumlah Penduduk Bekerja: **5,55 Juta Orang**

48,25%

22,69%

9,09%

8,23%

6,13%

3,03%

Buruh/Karyawan/Pegawai

Berusaha Sendiri

Berusaha Dibantu Buruh Tidak Tetap

Pekerja Keluarga/Tak Dibayar

Pekerja Bebas di Nonpertanian

Pekerja Bebas di Pertanian

Berusaha Dibantu Buruh Tetap

Perubahan Distribusi (Y-on-Y)

(Persen poin)

-6,92

2,16

1,07

2,63

0,56

0,62

-0,11



Cakupan Formal & Informal



Formal

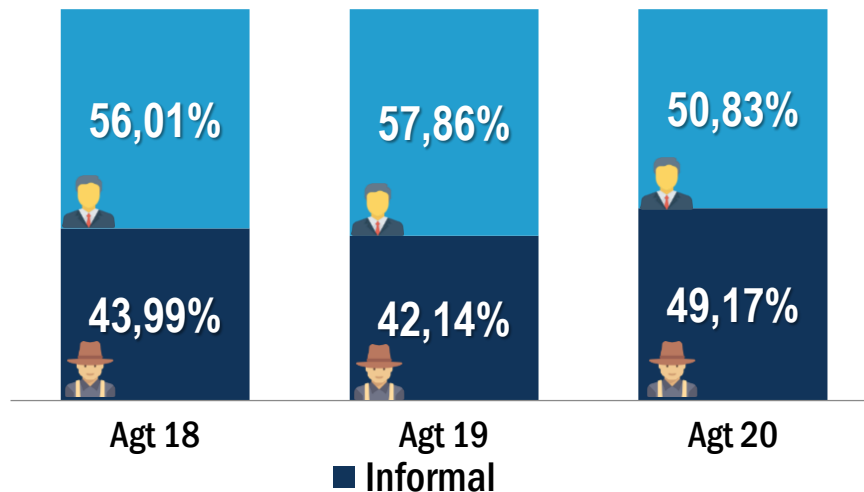
- ✓ Berusaha dibantu buruh tetap
- ✓ Buruh/karyawan



Informal

- ✓ Berusaha sendiri
- ✓ Berusaha dibantu buruh tidak tetap
- ✓ Pekerja bebas
- ✓ Pekerja keluarga/tak dibayar

Persentase Pekerja Formal dan Informal, Agustus 2018 – Agustus 2020



Pekerja formal mengalami penurunan dibanding Agustus 2019 yaitu 7,03 persen poin poin, terutama pada buruh/karyawan/pegawai



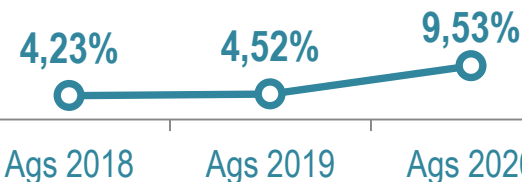
Pekerja informal naik dibanding Agustus 2019 dengan peningkatan terbanyak pada status pekerja keluarga/tak dibayar

Karakteristik Penduduk Bekerja: Jam Kerja, Agustus 2020

Sebagian besar penduduk bekerja, yaitu sekitar **4,03 juta orang (72,58%)** merupakan pekerja penuh (jam kerja minimal 35 jam per minggu)

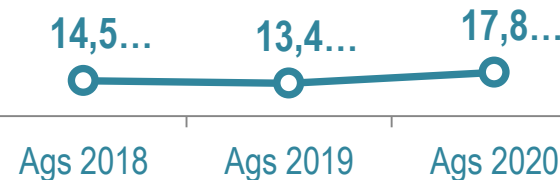
Tingkat Setengah Pengangguran (TSP)

Penduduk yang bekerja di bawah jam kerja normal (kurang dari 35 jam seminggu) dan masih mencari pekerjaan atau masih bersedia menerima pekerjaan



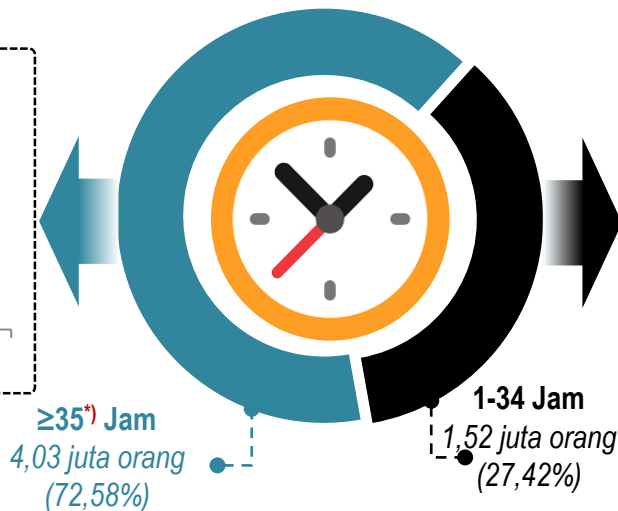
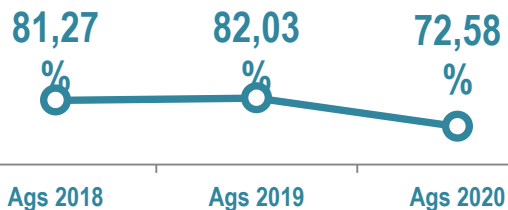
Tingkat Pekerja Paruh Waktu

Penduduk yang bekerja di bawah jam kerja normal (kurang dari 35 jam seminggu), tetapi tidak mencari pekerjaan atau tidak bersedia menerima pekerjaan lain



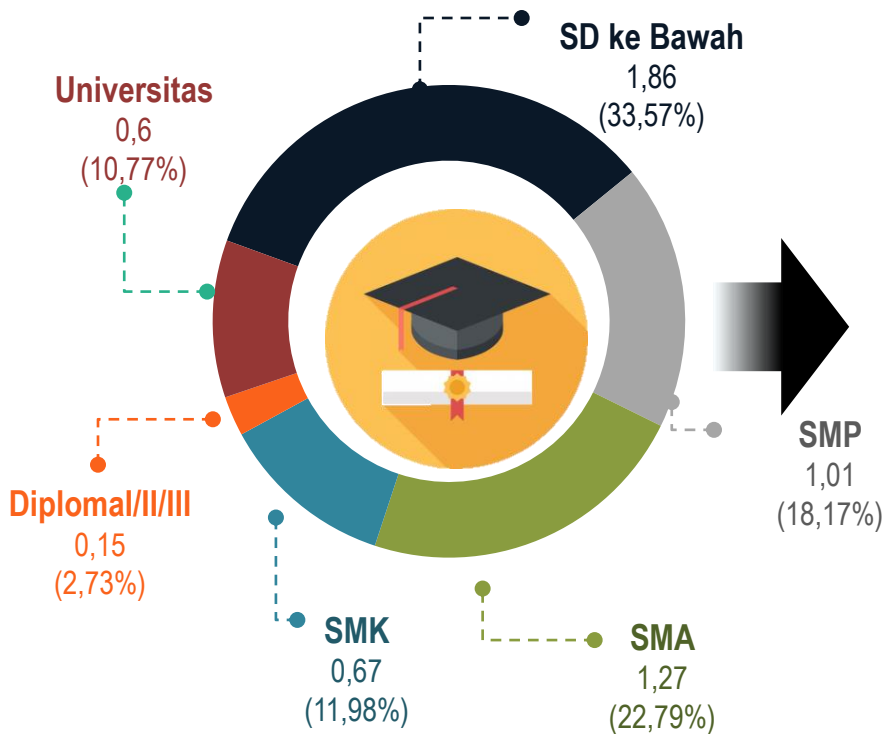
Tren Pekerja Penuh, 2018-2020

Pekerja penuh memperlihatkan tren menurun



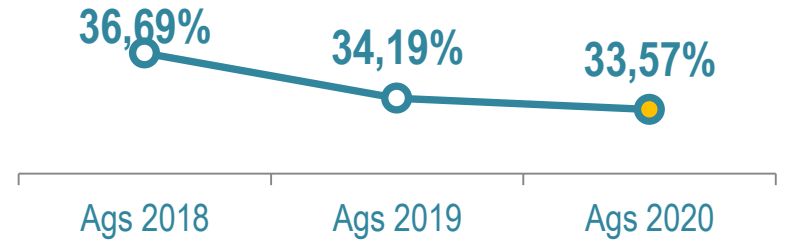
*) Termasuk sementara tidak bekerja

Sekitar **13,5 %** dari total penduduk **bekerja berpendidikan tinggi** (Diploma ke Atas)



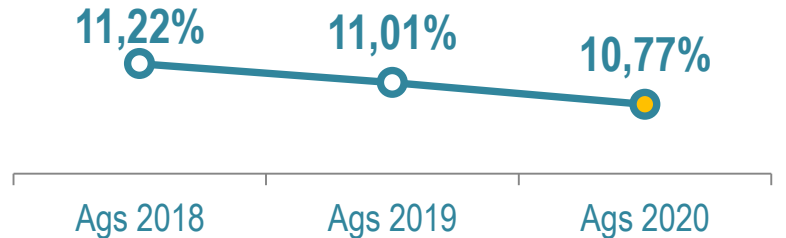
Penduduk Bekerja Berpendidikan SD Ke Bawah

Penduduk bekerja berpendidikan SD ke bawah menunjukkan tren menurun

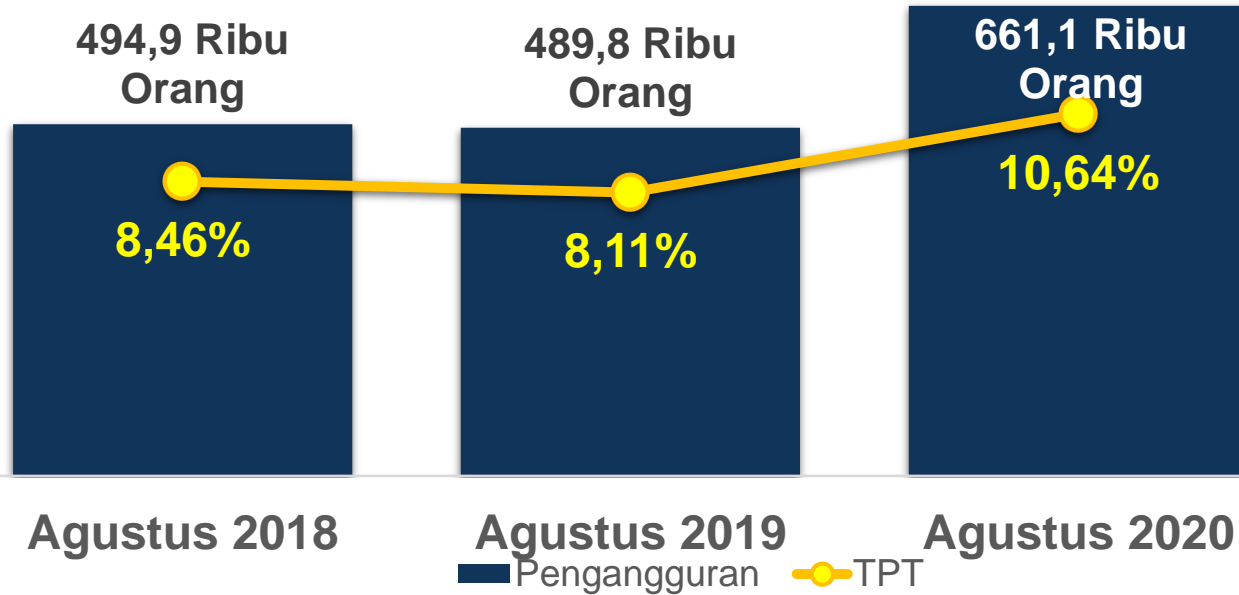


Penduduk Bekerja Lulusan Universitas

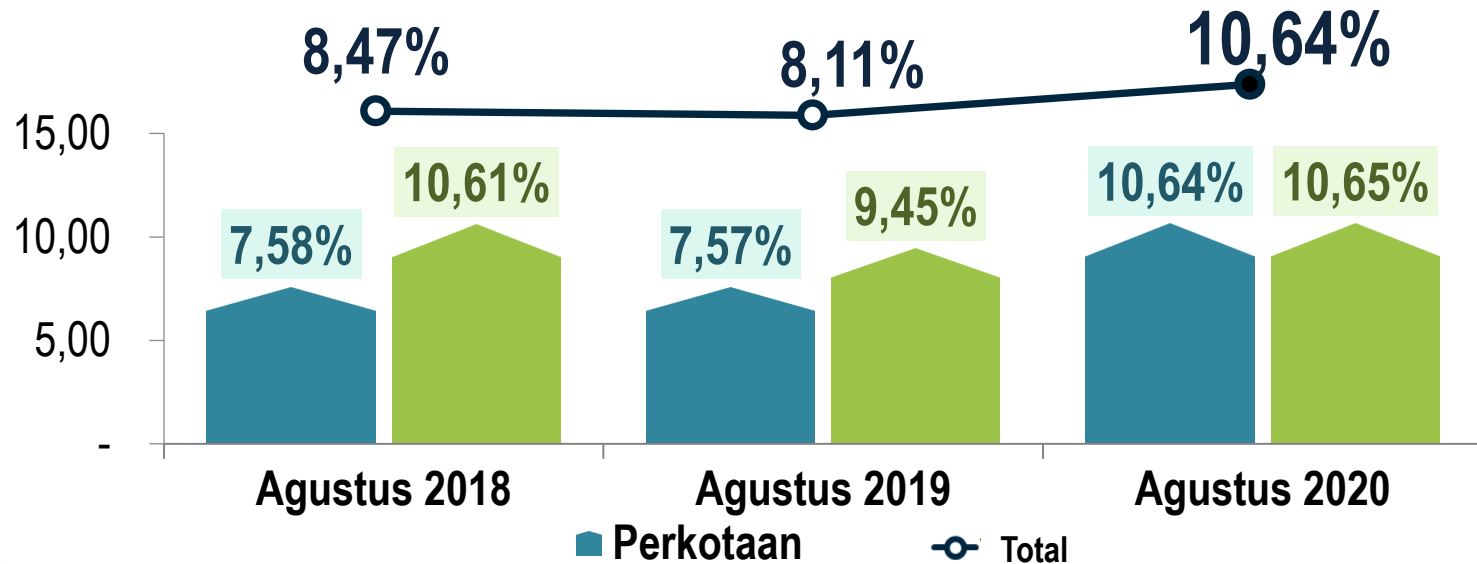
Penduduk bekerja lulusan universitas menunjukkan tren menurun pada Agustus 2020



Perkembangan Pengangguran di Banten

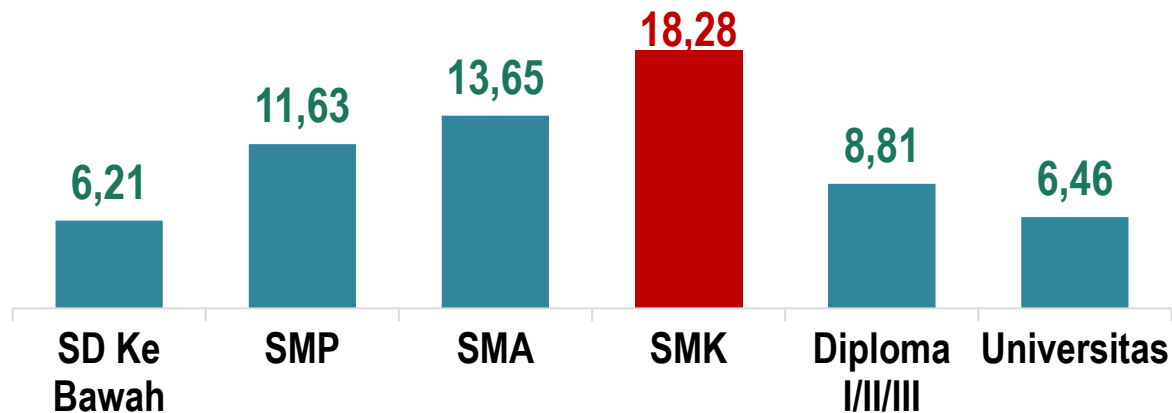


Tingkat Pengangguran Terbuka (TPT) Menurut Daerah Tempat Tinggal, Agustus 2018 – Agustus 2020



AGUSTUS 2020:
TPT PERKOTAAN MENGALAMI PENINGKATAN YANG CUKUP
TINGGI

Tingkat Pengangguran Terbuka (TPT) Menurut Pendidikan, Agustus 2020 (Persen)



Agustus 2020

TPT terendah sebesar 6,21 % pada penduduk berpendidikan SD ke bawah, sementara **TPT tertinggi sebesar 18,28 % pada jenjang pendidikan SMK**

Perkembangan TPT SMK, 2018-2020

TPT SMK mengalami peningkatan

14,28%

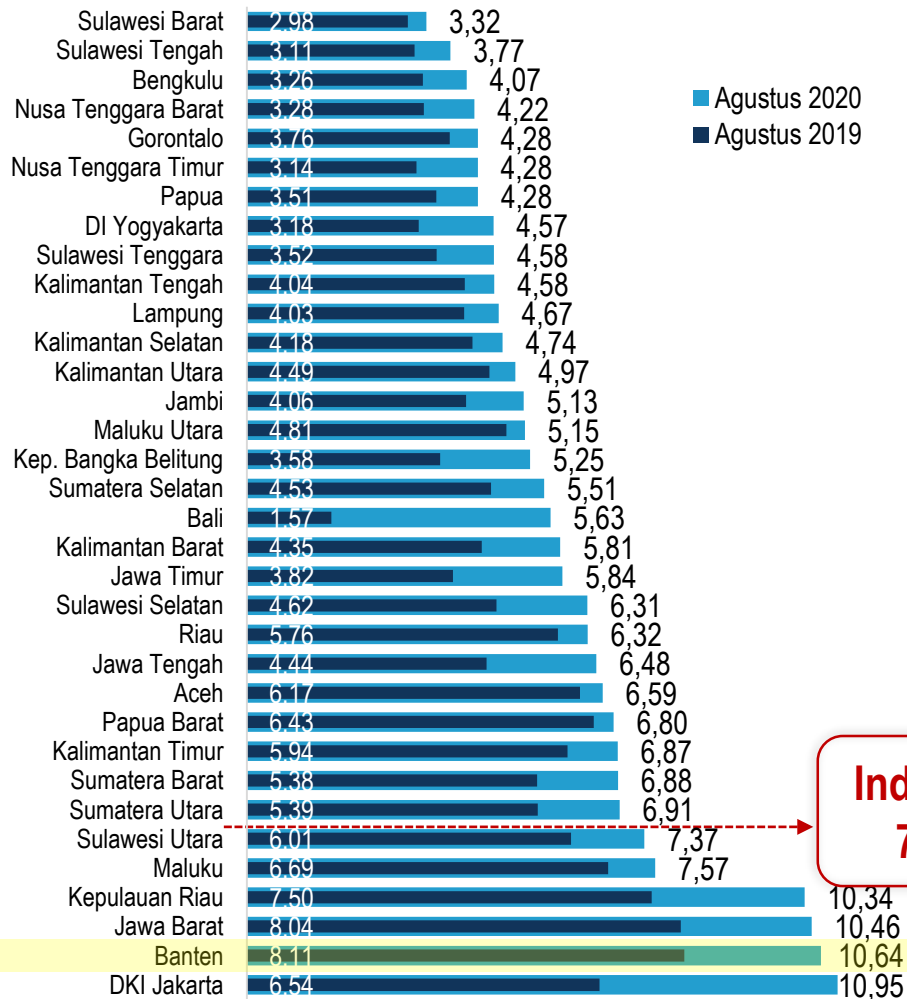
13,19%

18,28%

Agustus 2018

Agustus 2019

Agustus 2020

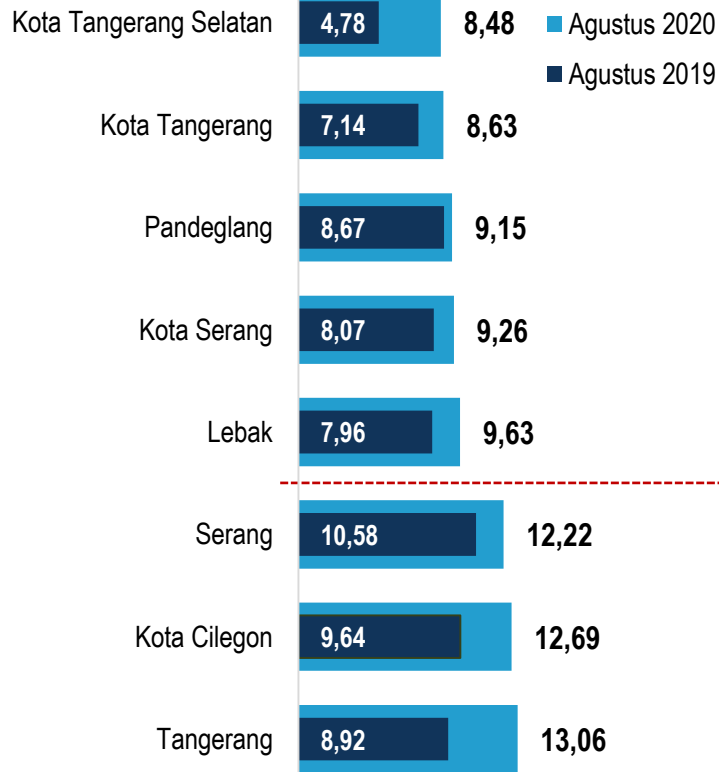


Indonesia
7,07%

TINGKAT PENGANGGURAN TERBUKA (TPT) MENURUT PROVINSI, AGUSTUS 2020



- ✓ TPT tertinggi tercatat di Provinsi DKI Jakarta sebesar **10,95 persen**
- ✓ TPT terendah di Provinsi Sulawesi Barat sebesar **3,32 persen**



Banten
10,64 %

**TINGKAT PENGANGGURAN
TERBUKA (TPT)
MENURUT KABUPATEN/KOTA DI
PROVINSI BANTEN,
AGUSTUS 2020**



- ✓ TPT tertinggi tercatat di Kota Tangerang sebesar **13,06 persen**
- ✓ TPT terendah di Kota Tangerang Selatan sebesar **8,48 persen**

Dampak Covid-19 Terhadap Penduduk Usia Kerja, Agustus 2020



Dari total penduduk usia kerja sebanyak 9,64 juta orang, persentase penduduk usia kerja yang terdampak Covid-19 sebesar **19,18 persen**

Keterangan:

- ✓ Pengangguran karena Covid-19 adalah penduduk usia kerja yang termasuk pengangguran dan memiliki pengalaman berhenti bekerja karena Covid-19 pada periode Februari-Agustus 2020
- ✓ Bukan angkatan kerja (BAK) karena Covid-19 adalah penduduk usia kerja yang termasuk bukan angkatan kerja dan memiliki pengalaman berhenti bekerja karena Covid-19 pada periode Februari-Agustus 2020



BADAN PUSAT STATISTIK
PROVINSI BANTEN

Sensus
Penduduk
2020
#MencatatIndonesia

BERITA RESMI STATISTIK

TERIMA KASIH
THANKS YOU

LIVE



bps3600@bps.go.id



(0254) 267026



(0254) 267027



KP3B Kav. H1-2, Jl. Syekh Nawawi Al Bantani Serang 42171

 bps_banten

 BPS Provinsi Banten

 PST Banten

 <https://banten.bps.go.id>

 BPS Provinsi Banten