

BERITA RESMI STATISTIK

No. 48/10/14/Th. XXV, 15 Oktober 2024

EKSPOR & IMPOR RIAU SEPTEMBER 2024

Pekanbaru, 15 Oktober 2024

Asep Riyadi, S.Si,
M.M. Kepala BPS Provinsi Riau





BADAN PUSAT STATISTIK

Penyedia
Data Statistik
Berkualitas untuk
Indonesia Maju

BERITA RESMI STATISTIK

15 Oktober 2024

Ekspor dan Impor

Ekspor

Impor

Neraca Perdagangan Barang



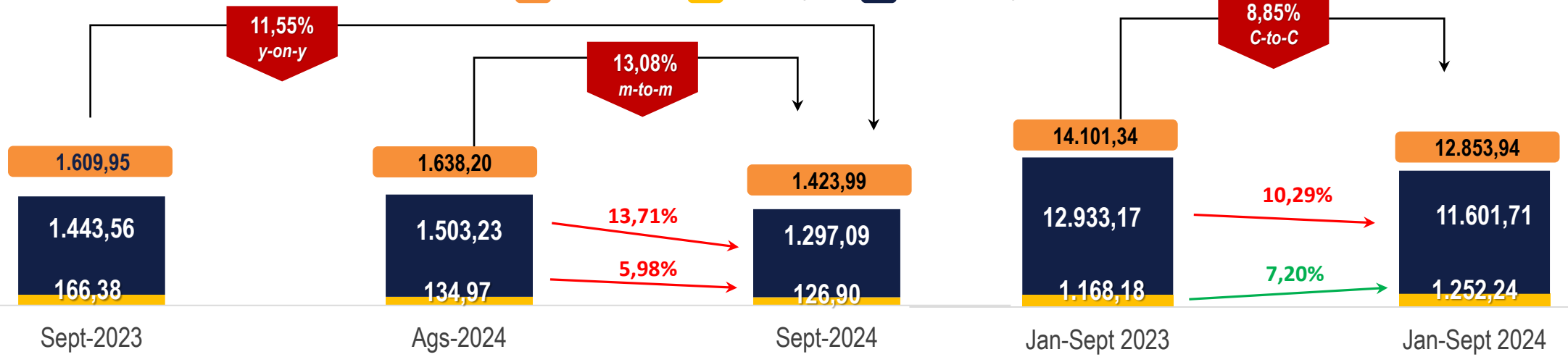
EKSPOR

PERKEMBANGAN EKSPOR

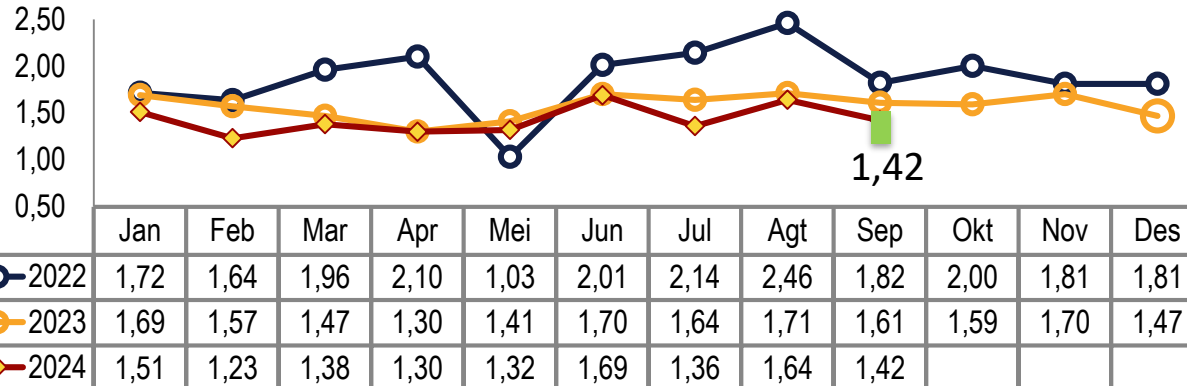
Nilai Ekspor Riau pada September 2024 sebesar **US\$ 1.423,99 Juta**

Perkembangan Nilai Ekspor (Juta US\$)

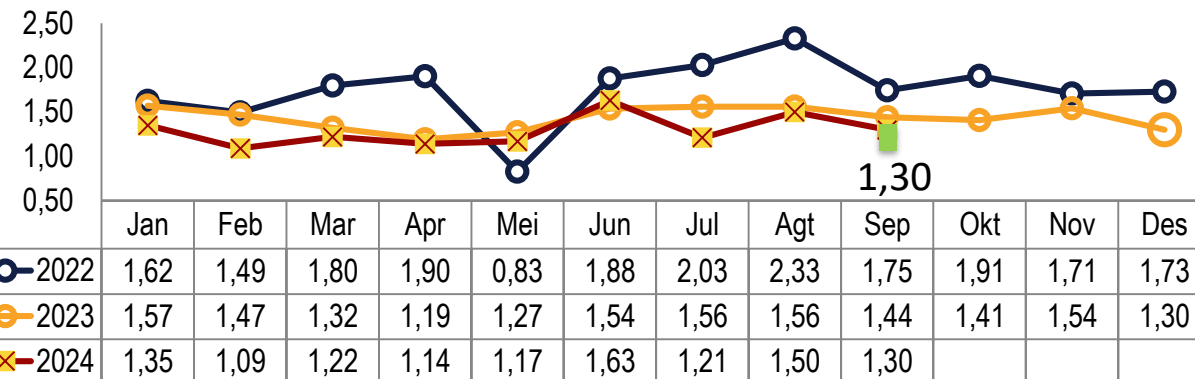
■ Total Ekspor
 ■ Ekspor Migas
 ■ Ekspor Nonmigas



Total Ekspor (Miliar US\$)



Ekspor Nonmigas (Miliar (US\$))



PERKEMBANGAN EKSPOR RIAU MENURUT SEKTOR

Nilai Ekspor

September 2024

INDUSTRI
PENGOLAHAN

1,27
Miliar US\$

MIGAS

0,13
Miliar US\$

PERTANIAN
dan Lainnya

0,02
Miliar US\$

TOTAL

1,42
Miliar US\$

Perubahan M-to-M

September 2024 terhadap Agustus 2024

-13,30%

-5,98%

-33,27%

-13,08%

Perubahan Y-on-Y

September 2024 terhadap September 2023

-9,88%

-23,73%

-24,20 %

-11,55%

Perubahan C-to-C

Jan-Sept 2024 terhadap Jan-Sept 2023

-10,11%

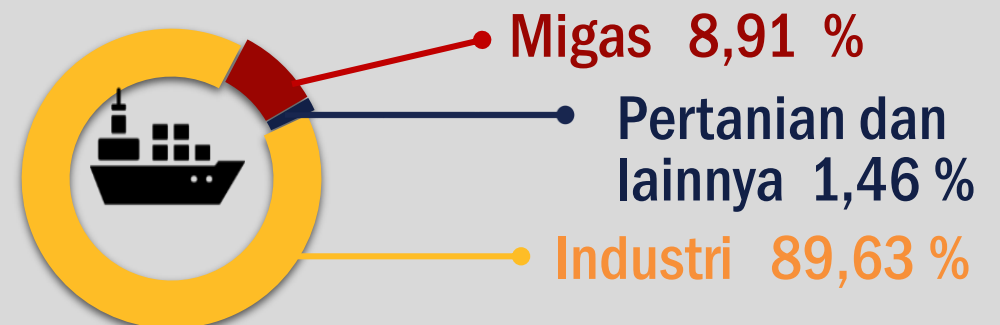
7,20%

-19,63%

-8,85%

**Ekspor Nonmigas Menyumbang
91,09%
dari total Ekspor
September 2024**

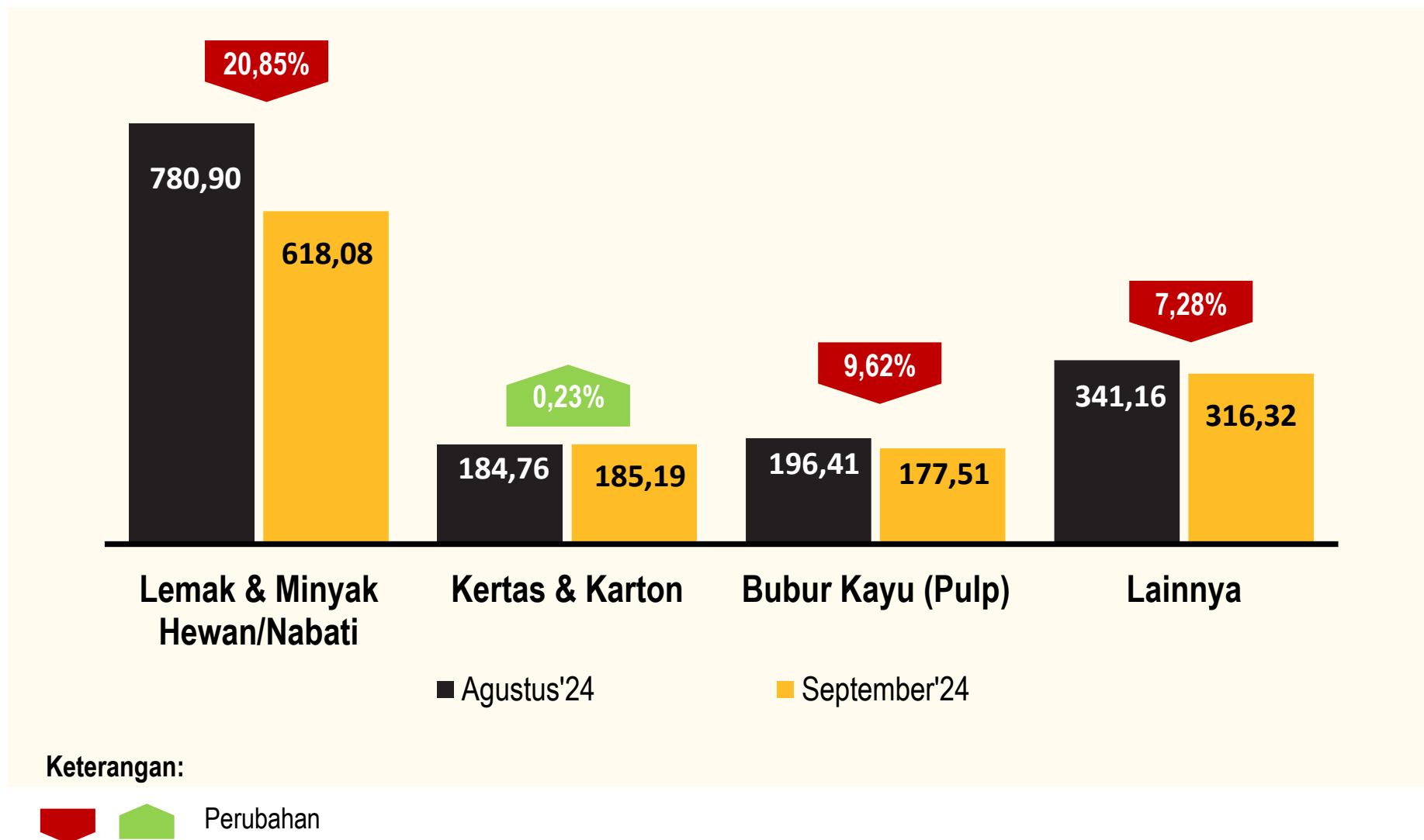
STRUKTUR EKSPOR MENURUT SEKTOR



NILAI EKSPOR NONMIGAS (M-to-M) AGUSTUS-SEPTEMBER 2024(JUTA US\$)

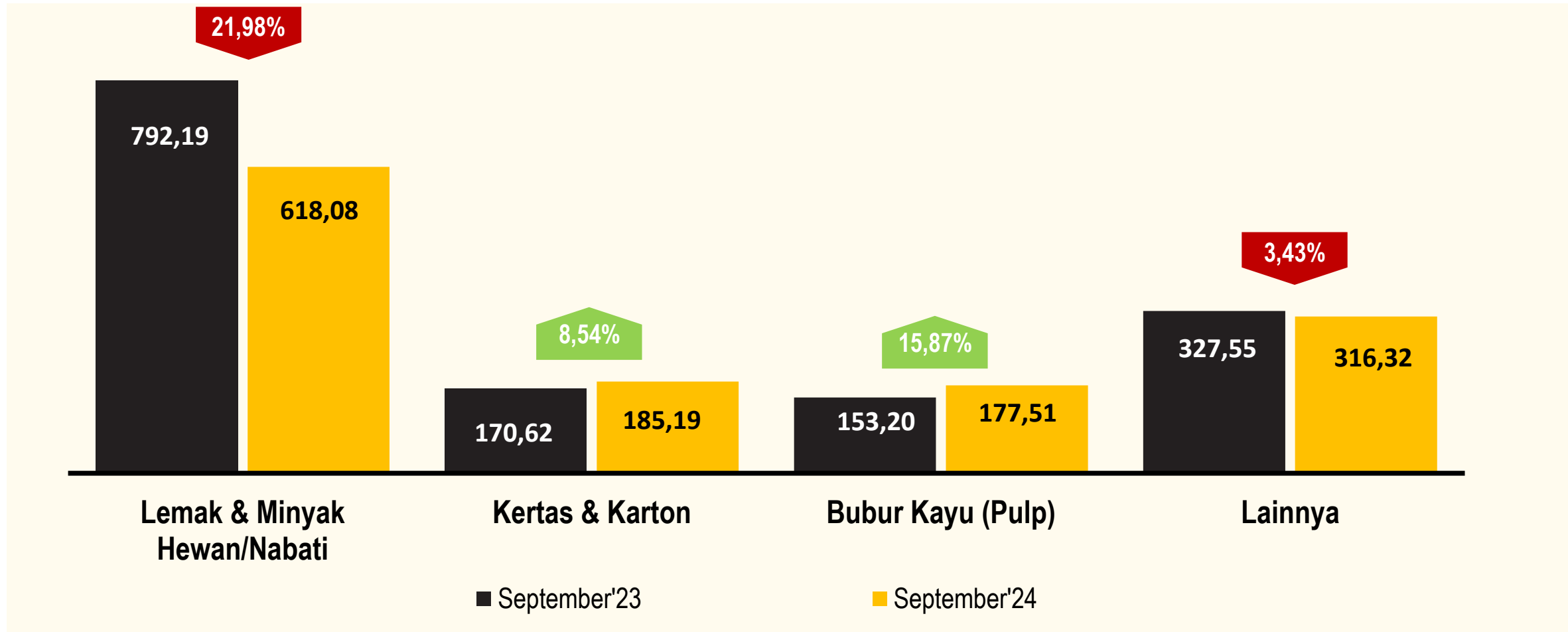
Share Ekspor Nonmigas Terbesar September'24

- Lemak & minyak hewan/nabati
US\$ 618,08 Juta
(47,65%)
- Kertas & Karton
US\$ 185,19 Juta
(14,28%)
- Bubur Kayu (Pulp)
US\$ 177,51Juta
(13,69%)
- Lainnya
US\$ 316,32Juta
(24,39%)



NILAI EKSPOR NONMIGAS (Y-on-Y)

SEPTEMBER 2023-SEPTEMBER 2024(JUTA US\$)



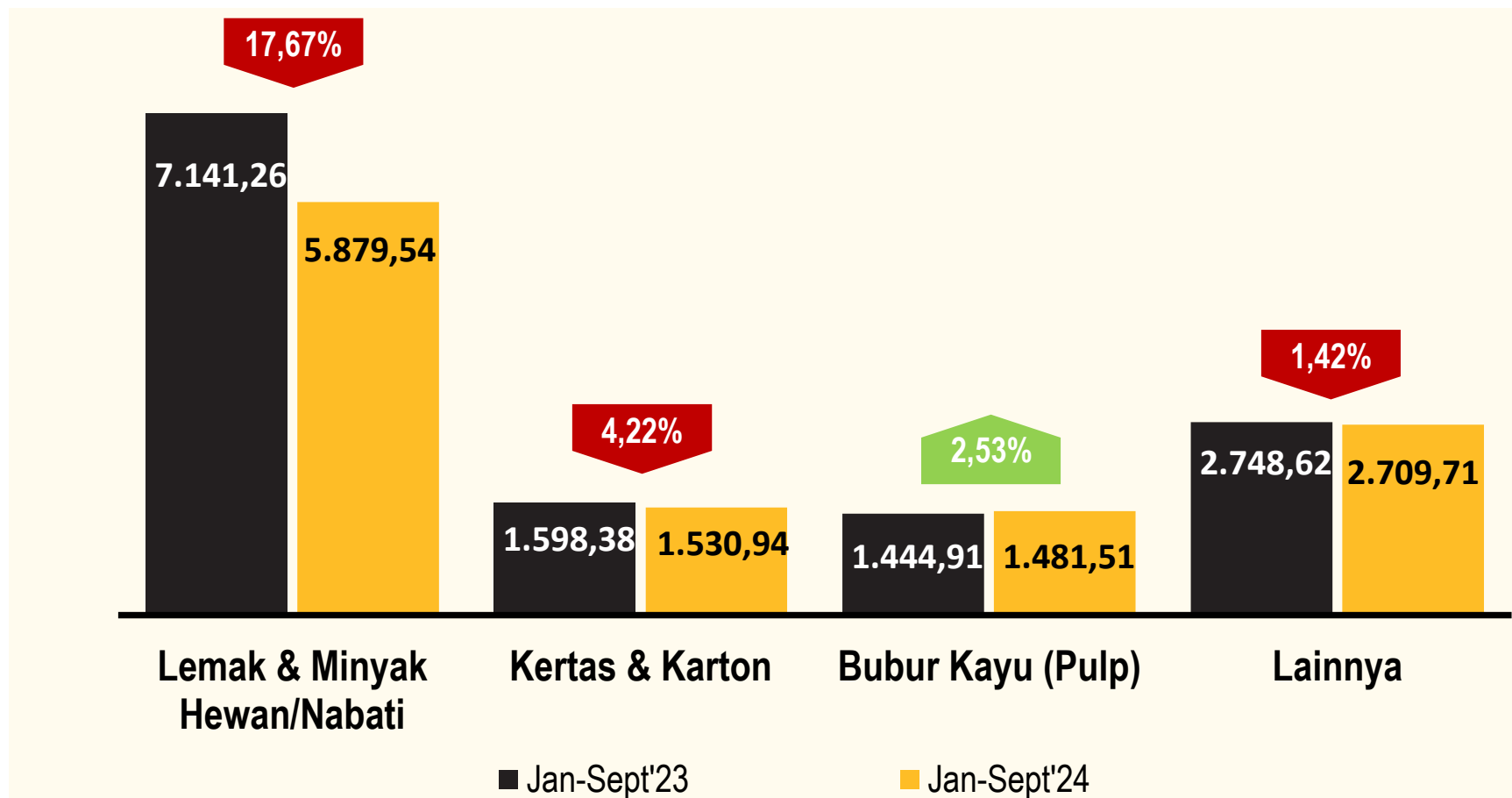
Keterangan:

Perubahan

NILAI EKSPOR NONMIGAS (C-to-C) JANUARI-SEPTEMBER 2023-2024(JUTA US\$)

Share Ekspor Nonmigas Terbesar Januari-September'24

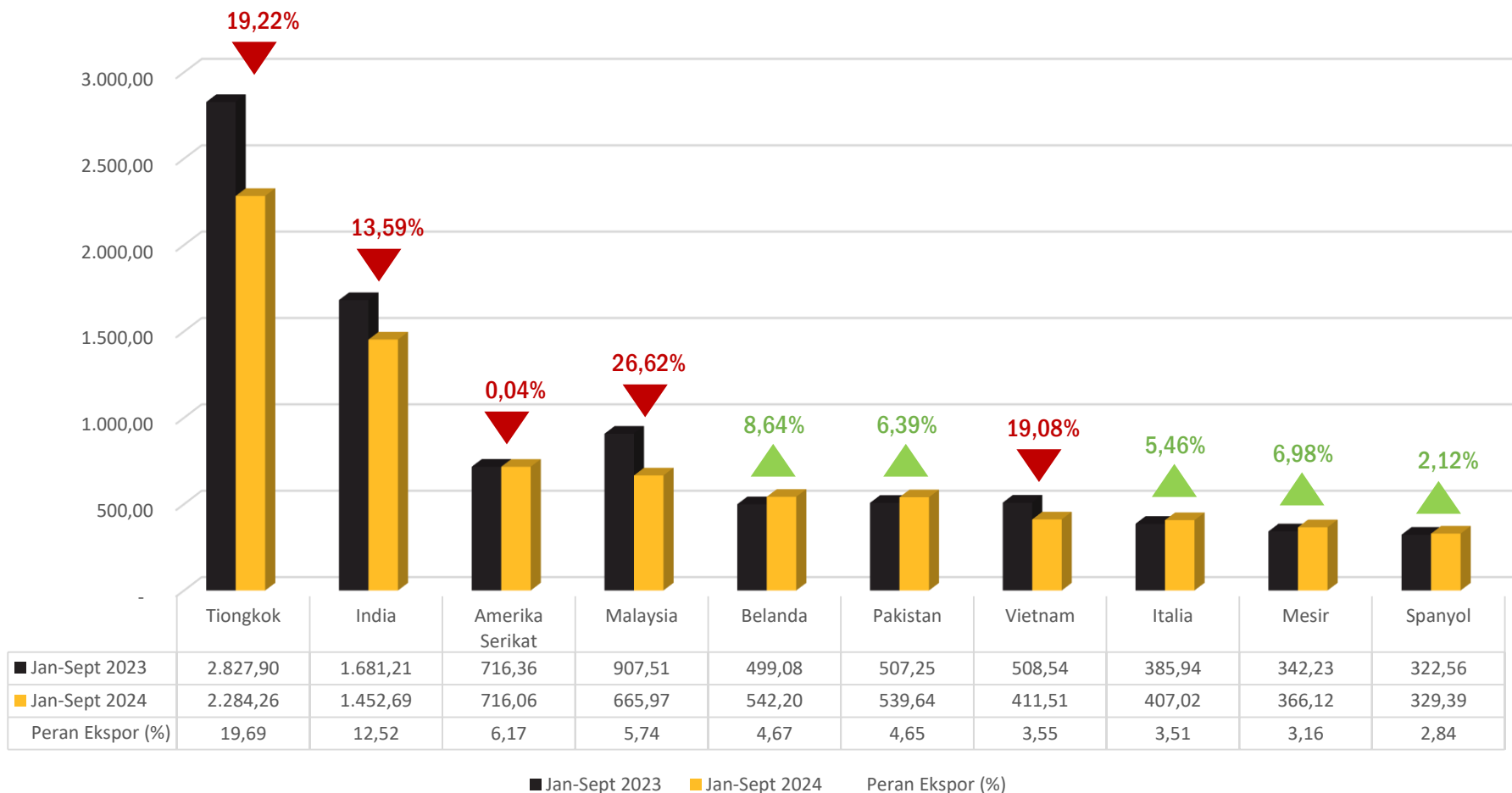
- ❑ Lemak & minyak hewan/nabati
US\$ 5.879,54 Juta (50,68%)
- ❑ Kertas & Karton
US\$ 1.530,94 Juta (13,20%)
- ❑ Bubur Kayu (Pulp)
US\$ 1.481,51 Juta (12,77%)
- ❑ Lainnya
US\$ 2.709,71 Juta (23,36%)



Keterangan:

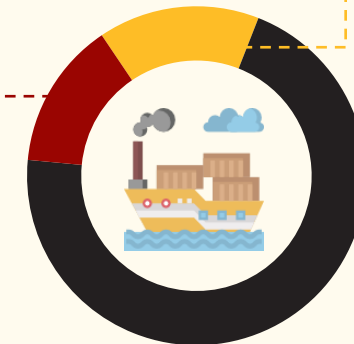
▾ ▴ Perubahan

PANGSA EKSPOR NONMIGAS (C-to-C) JANUARI-SEPTEMBER 2024 (JUTA US\$)



ASEAN

US\$ 1.787,68 Juta
(15,41%)



UNI EROPA

US\$ 1.631,67 Juta
(14,06%)

() : Peran

An aerial view of a port area with a large ship docked at a pier. The ship is blue and white, with the name 'TANTO STAR' and 'JAKARTA' visible on its side. The pier is paved and has several white trucks parked. To the left, there are stacks of colorful shipping containers. In the background, there are yellow cranes and a building with the text 'PORT OF BELAWAN' on it. The entire image has a warm, orange-tinted overlay.

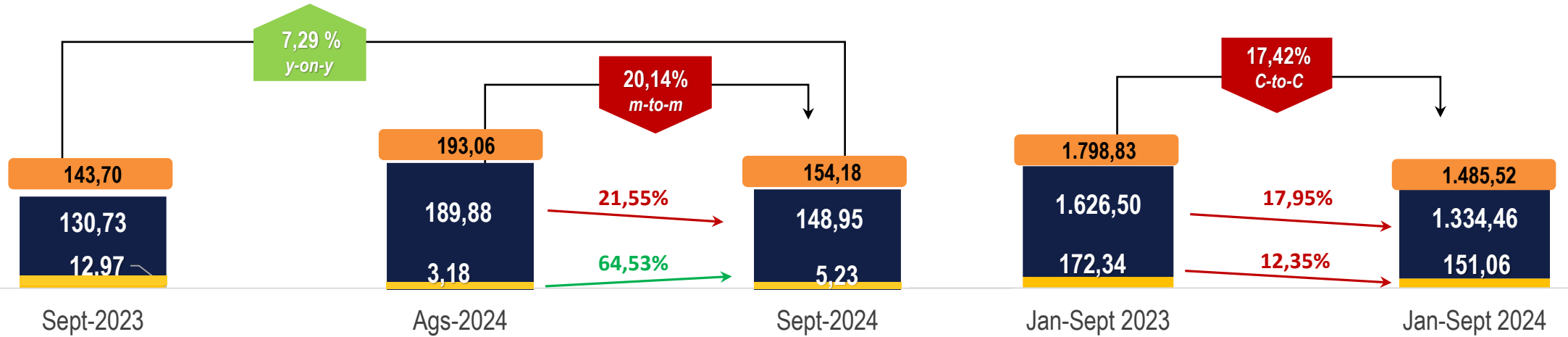
IMPOR

PERKEMBANGAN IMPOR

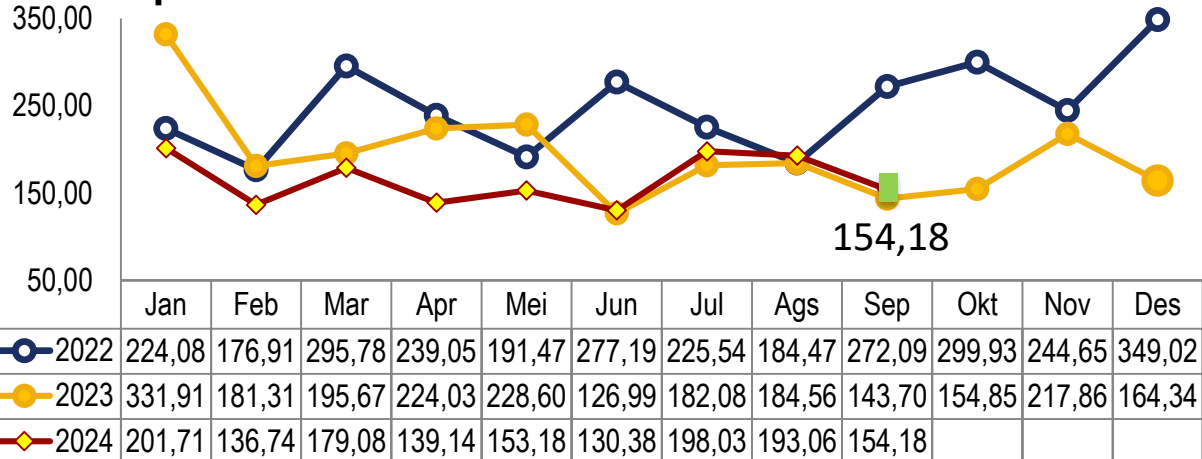
Nilai Impor Riau pada September 2024 sebesar **154,18 Juta US\$**

Perkembangan Nilai Impor (Juta US\$)

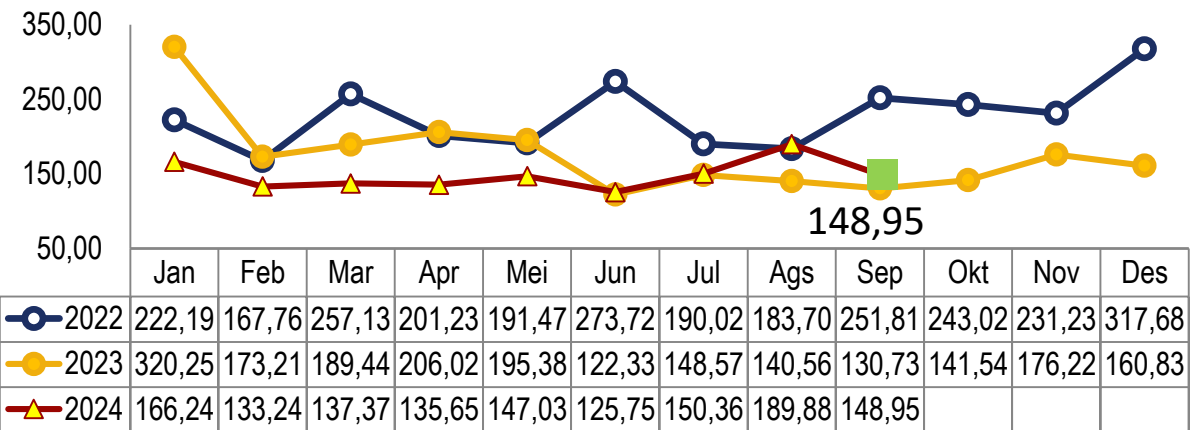
■ Total Impor
 ■ Impor Migas
 ■ Impor Nonmigas



Total Impor



Impor Nonmigas



PERKEMBANGAN IMPOR RIAU MENURUT PENGGUNAAN BARANG

BAHAN BAKU/
PENOLONG

BARANG MODAL

KONSUMSI

TOTAL

Nilai
Impor

September 2024

115,23
Juta US\$

36,35
Juta US\$

2,61
Juta US\$

154,18
Juta US\$

Perubahan M-to-M

September 2024 terhadap Agustus 2024

-16,07%

-32,45%

33,23%

-20,14%

Perubahan Y-on-Y

September 2024 terhadap September 2023

19,67%

5,95%

-80,11%

7,29%

Perubahan C-to-C

Jan-Sept 2024 terhadap Jan-Sept 2023

-19,49%


-11,71%

-5,41%

-17,42%

Impor Nonmigas Menyumbang
96,61%
dari total Impor
September 2024

STRUKTUR IMPOR MENURUT SEKTOR



Barang Modal 23,58 %

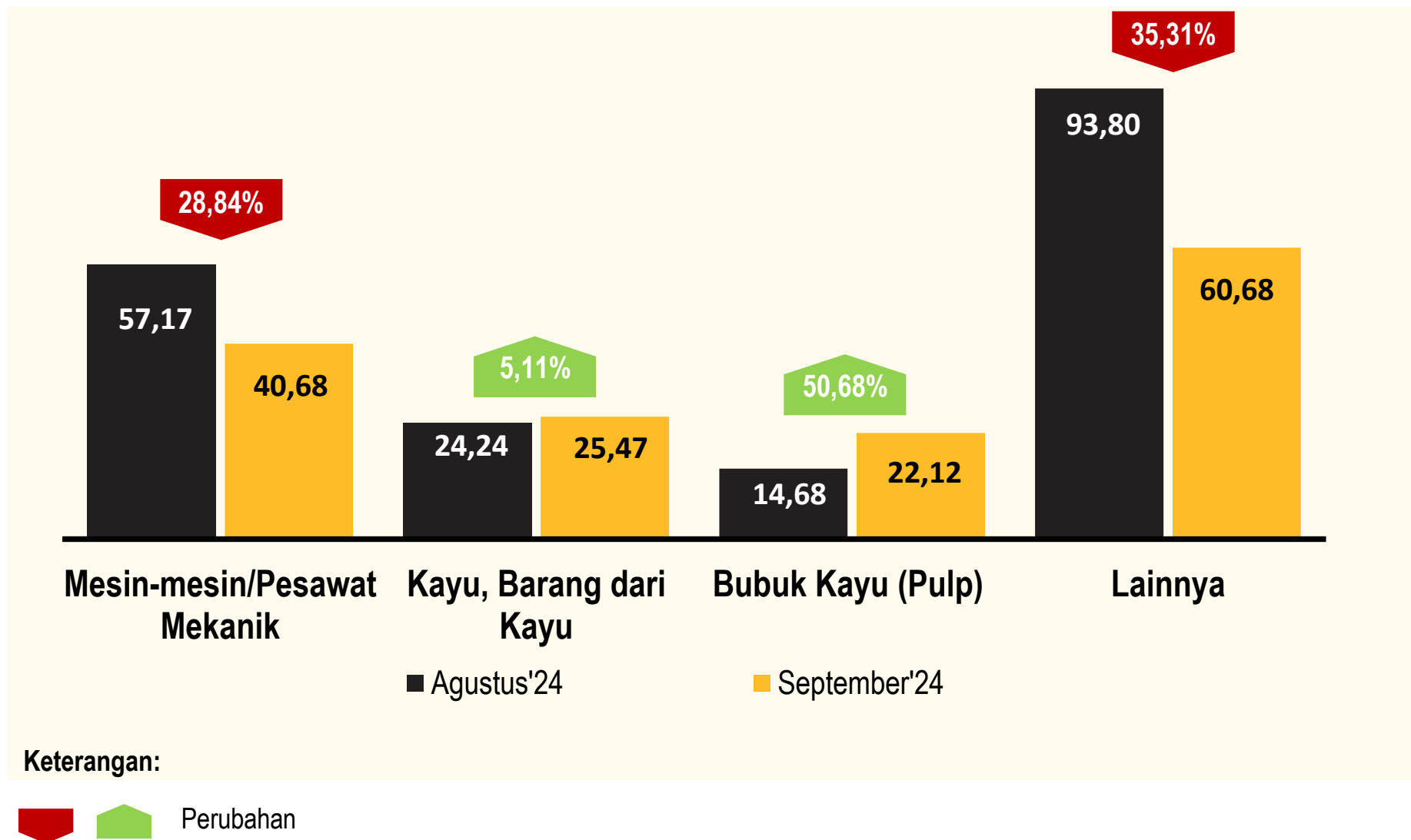
Barang Konsumsi 1,69%

Barang Baku/
Penolong 74,73%

NILAI IMPOR NONMIGAS (M-to-M) AGUSTUS-SEPTEMBER 2024(JUTA US\$)

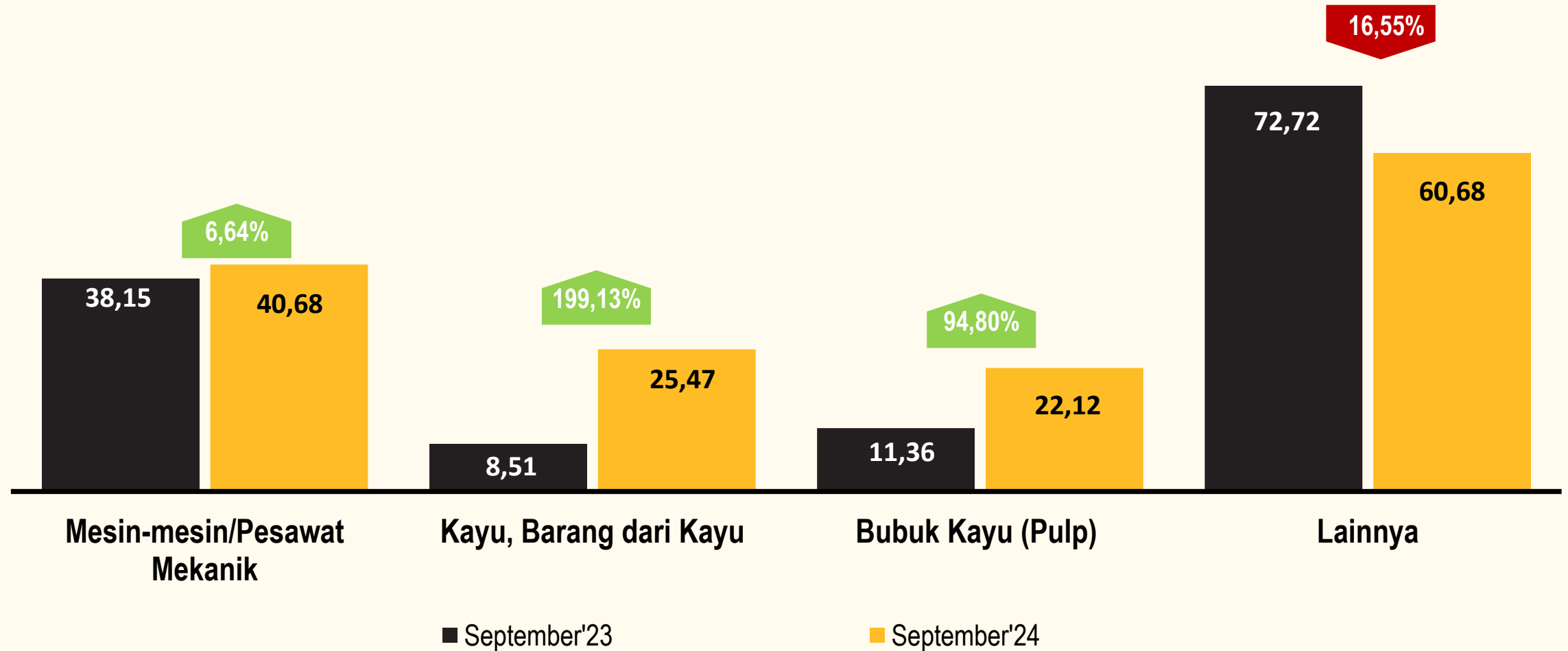
Share Impor Nonmigas Terbesar September'24

- Mesin-mesin/
Pesawat Mekanik
US\$ 40,68 Juta
(27,31%)
- Kayu,Barang dari
Kayu
US\$ 25,47 Juta
(17,10%)
- Bubuk Kayu (Pulp)
US\$ 22,12 Juta
(14,85%)
- Lainnya
US\$ 60,68 Juta
(40,74%)



NILAI IMPOR NONMIGAS (Y-on-Y)

SEPTEMBER 2023-SEPTEMBER 2024(JUTA US\$)



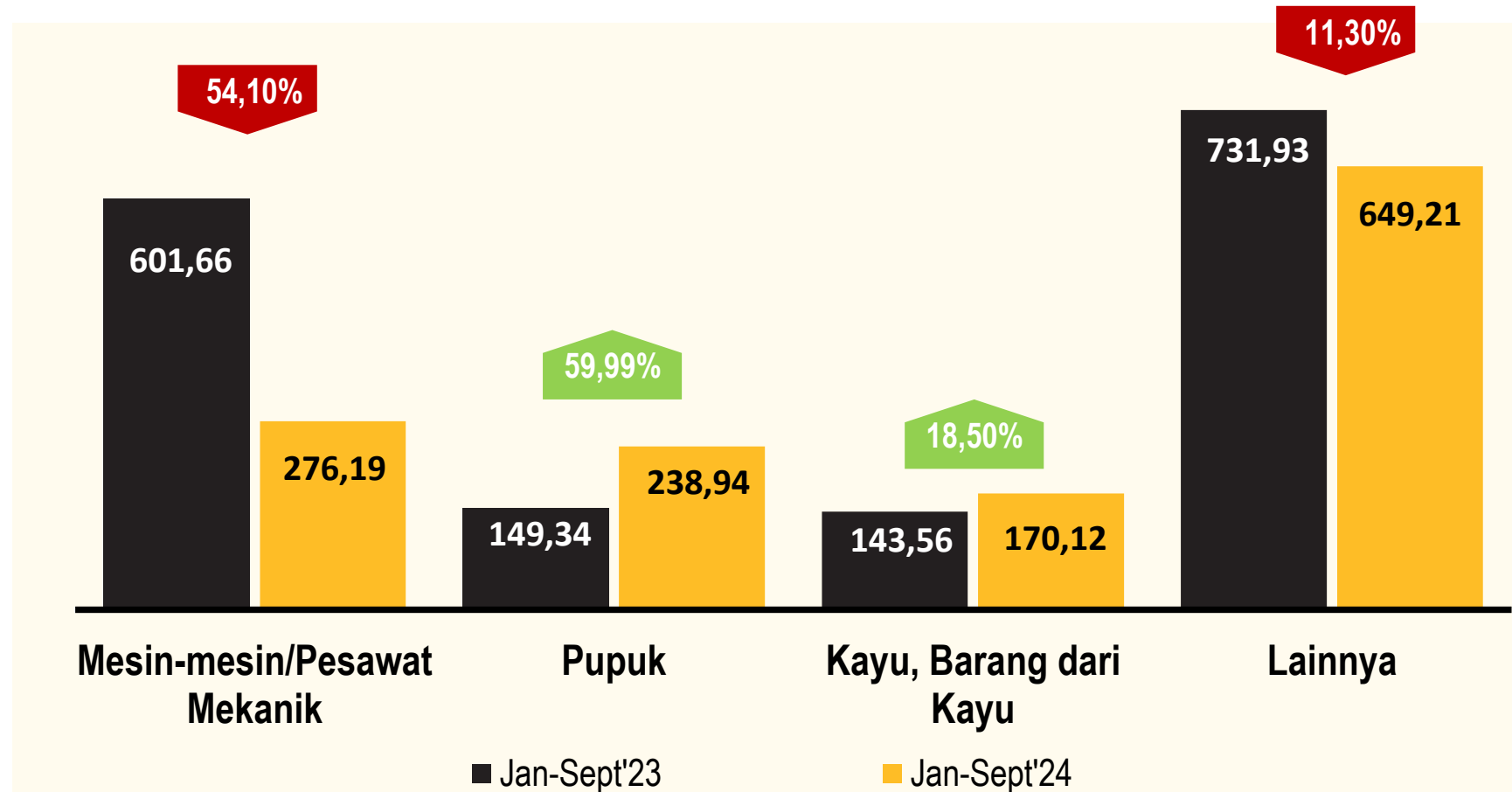
Keterangan:

■ ■ Perubahan

NILAI IMPOR NONMIGAS (C-to-C) JANUARI-SEPTEMBER 2023-2024(JUTA US\$)

Share Impor Nonmigas Terbesar Januari-September'24

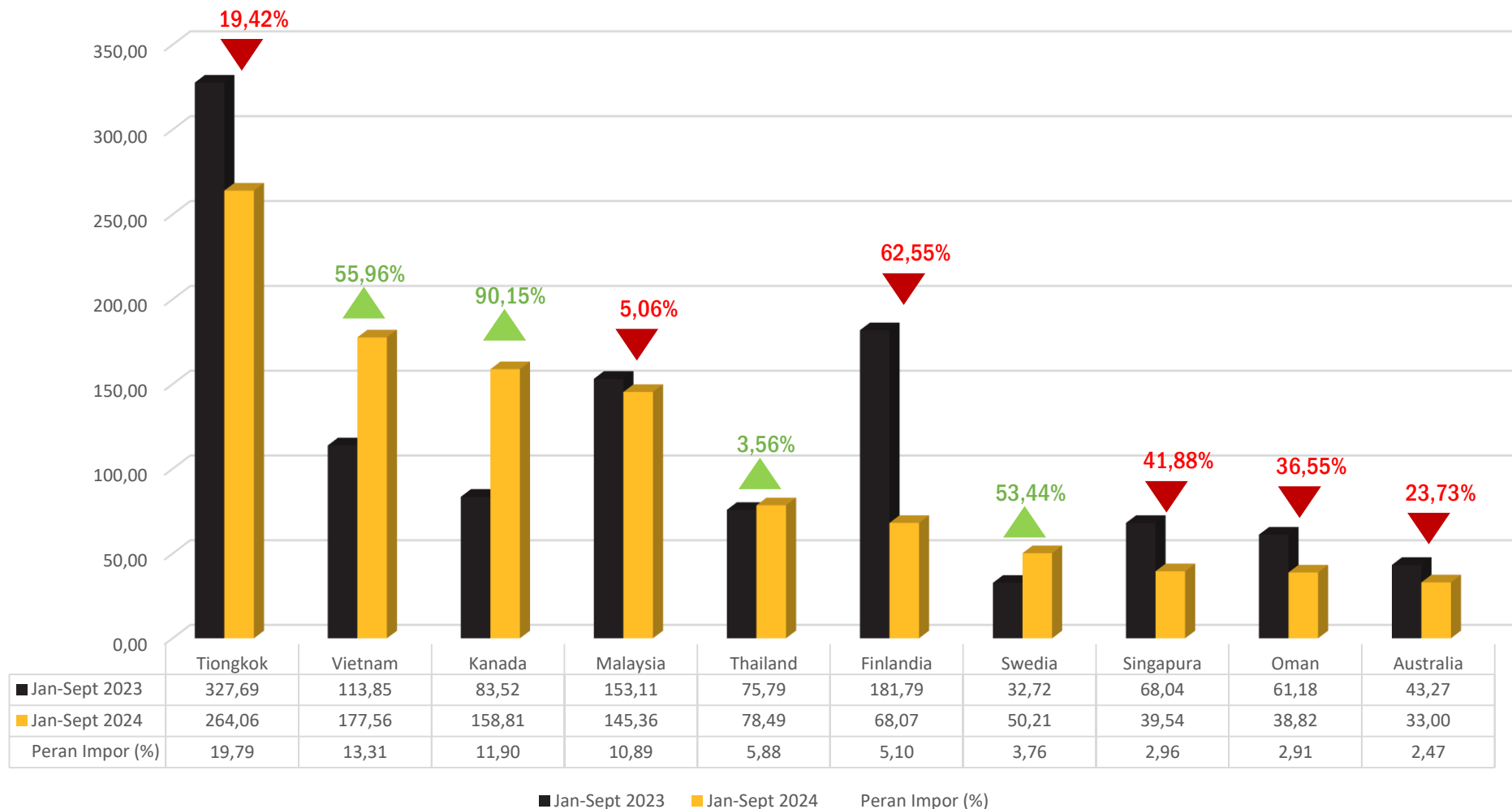
- Mesin-mesin/
Pesawat Mekanik
US\$ 276,19 Juta
(20,70%)
- Pupuk
US\$ 238,94 Juta
(17,91%)
- Kayu,Barang dari
Kayu
US\$ 170,12 Juta
(12,75%)
- Lainnya
US\$ 649,21Juta
(48,65%)



Keterangan:

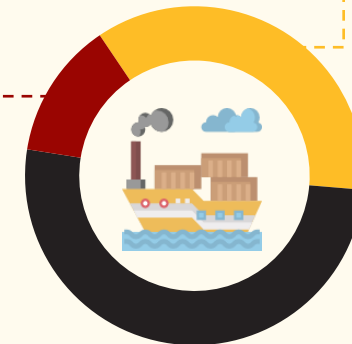
Perubahan

PANGSA IMPOR NONMIGAS (C-to-C) JANUARI-SEPTEMBER 2024 (JUTA US\$)



ASEAN

US\$ 477,32 Juta
(35,77%)



UNI EROPA

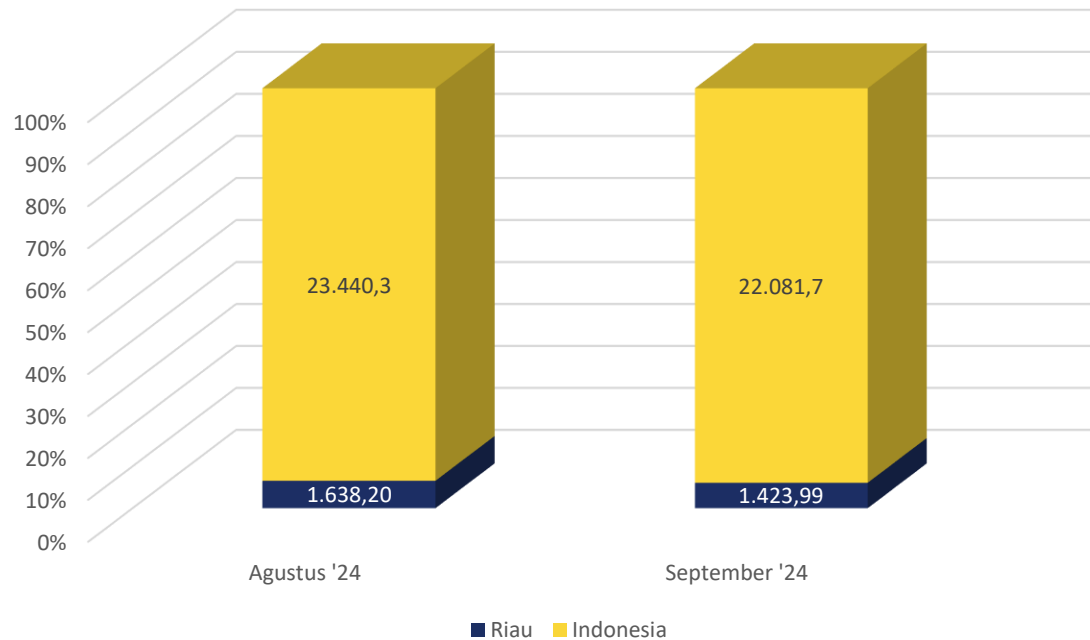
US\$ 174,29 Juta
(13,06%)

() : Peran

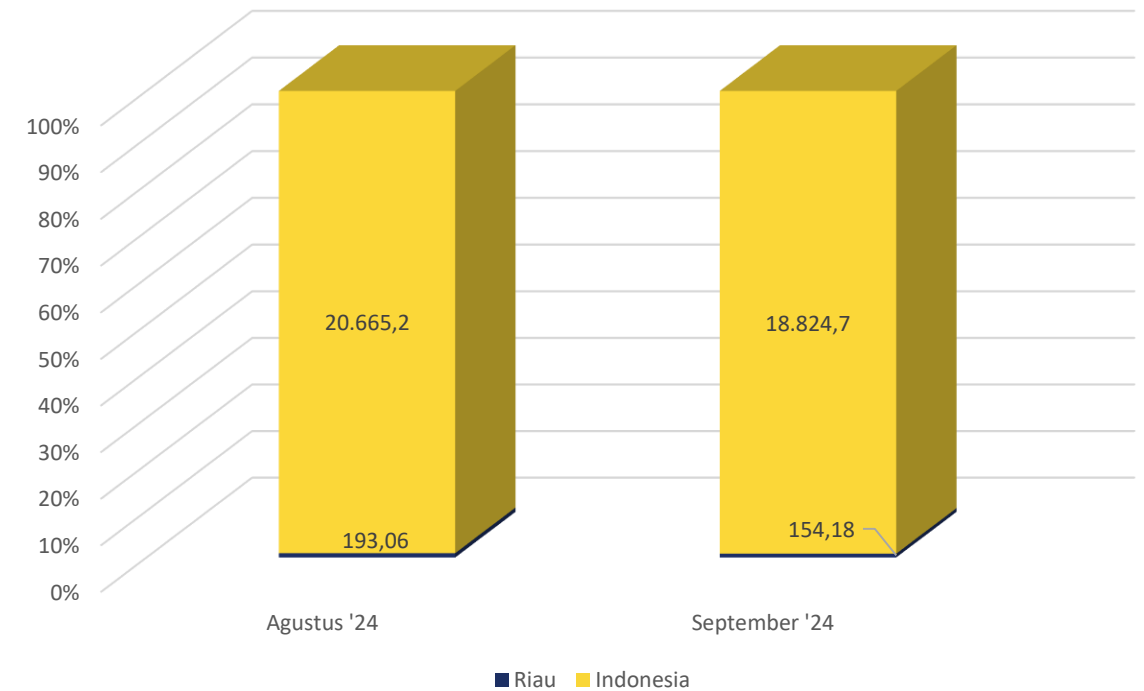
SHARE EKSPOR DAN IMPOR RIAU TERHADAP NASIONAL SEPTEMBER 2024



Share Ekspor Riau Terhadap Indonesia



Share Impor Riau Terhadap Indonesia





NERACA PERDAGANGAN BARANG

NERACA PERDAGANGAN BARANG

Ringkasan Nilai Ekspor-Impor Riau, September 2024 (Juta US\$)

Uraian	Ekspor	Impor	Selisih
(1)	(2)	(3)	(4)
Total	1.423,99	154,18	1.269,81
Migas	126,90	5,23	121,67
Nonmigas	1.297,09	148,95	1.148,14

Ringkasan Volume Ekspor-Impor Riau September 2024 (Ribu ton)

Uraian	Ekspor	Impor	Selisih
(1)	(2)	(3)	(4)
Total	2.059,96	536,52	1.523,45
Migas	228,01	8,04	219,97
Nonmigas	1.831,95	528,48	1.303,47

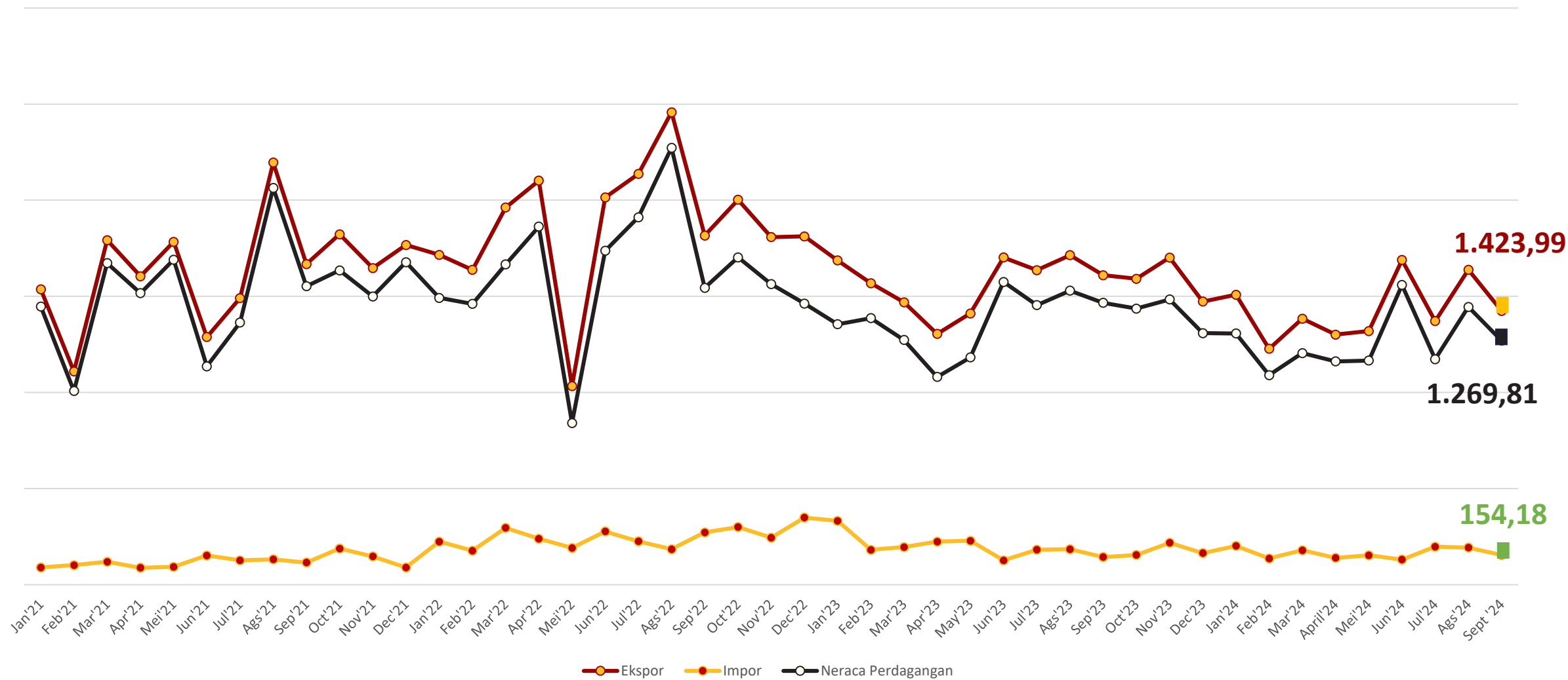
Ringkasan Nilai Ekspor-Impor Riau, Januari-September 2024 (Juta US\$)

Uraian	Ekspor	Impor	Selisih
(1)	(2)	(3)	(4)
Total	12.853,94	1.485,52	11.368,43
Migas	1.252,24	151,06	1.101,18
Nonmigas	11.601,71	1.334,46	10.267,25

Ringkasan Volume Ekspor-Impor Riau Januari-September 2024 (Ribu ton)

Uraian	Ekspor	Impor	Selisih
(1)	(2)	(3)	(4)
Total	18.885,03	4.692,18	14.192,85
Migas	2.090,41	203,83	1.886,57
Nonmigas	16.794,62	4.488,35	12.306,27

PERKEMBANGAN NERACA PERDAGANGAN RIAU (JUTA US\$)





RINGKASAN PERKEMBANGAN EKSPOR-IMPOR SEPTEMBER 2024

- Pada September 2024, nilai ekspor Provinsi Riau sebesar **US\$ 1,42 miliar**, mengalami **penurunan 13,08% secara bulanan**, demikian pula **secara tahunan** nilai ekspor mengalami **penurunan sebesar 11,55%**.
- Nilai impor Provinsi Riau sebesar **US\$ 154,18 juta**, mengalami **penurunan secara bulanan sebesar 20,14%**, namun **secara tahunan mengalami peningkatan sebesar 7,29%**. Penyumbang utama penurunan nilai impor secara bulanan adalah turunnya **nilai impor barang konsumsi**.
- Pada September 2024, neraca perdagangan barang Provinsi Riau kembali mengalami surplus **sebesar US\$ 1,27 miliar**. Dan selama tahun 2024, Provinsi Riau mengalami surplus sebesar **US\$ 11,37 miliar**.



BADAN PUSAT STATISTIK
PROVINSI RIAU



SENSUS
EKONOMI
2026



TERIMA KASIH

<https://riau.bps.go.id>

 BPS Provinsi Riau

 bps1400@bps.go.id

 (0761) 23042, 21336

 Jl. Pattimura No.12
Pekanbaru 28131

**BAHAN TAYANG DAN NASKAH BRS
DAPAT DIUNDUH MELALUI TAUTAN BERIKUT:**

riau.bps.go.id/pressrelease.html