




# RILIS BERITA RESMI STATISTIK

15 Juli 2024



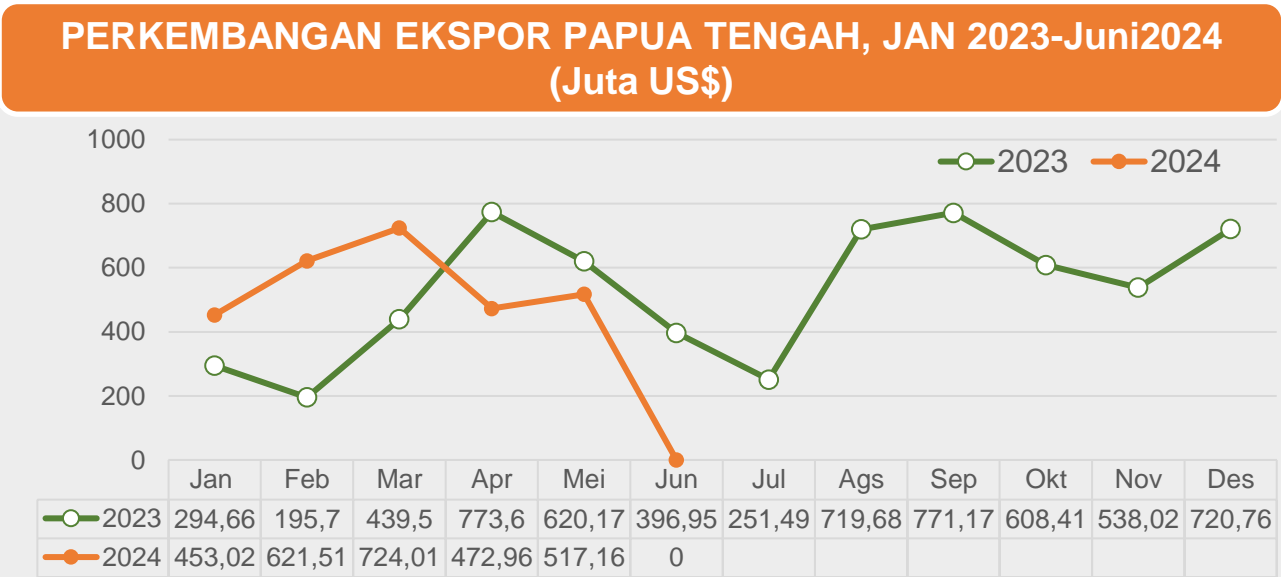
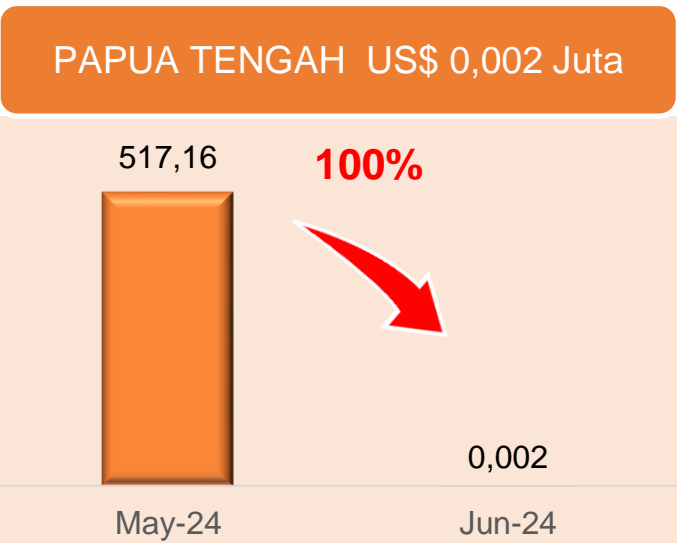
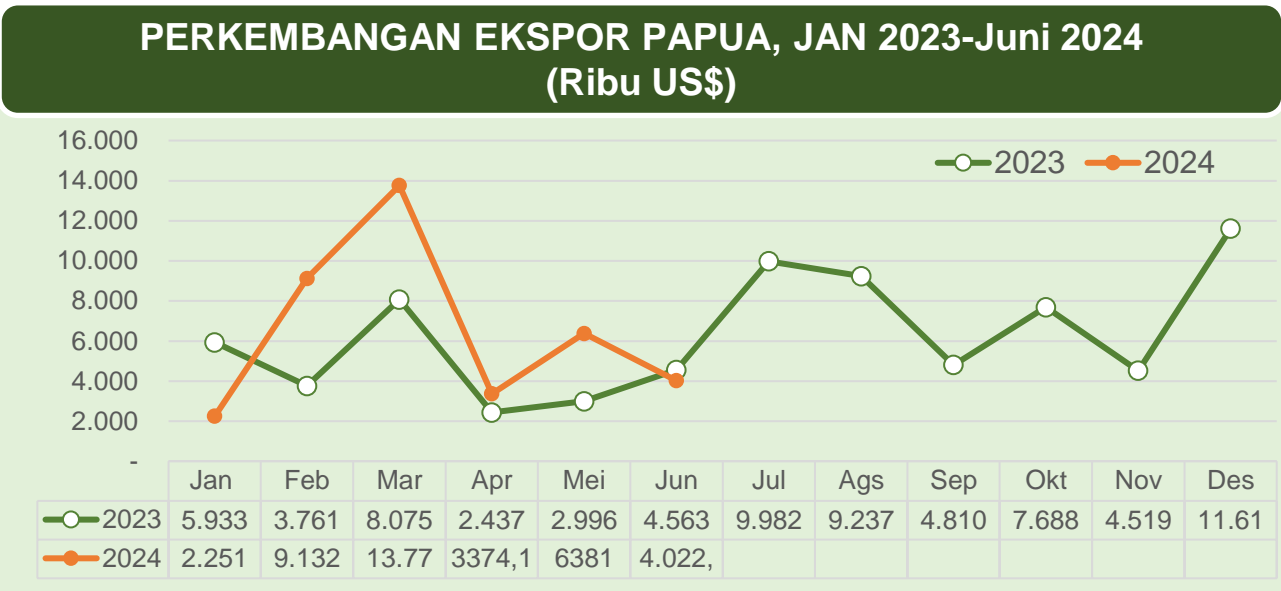
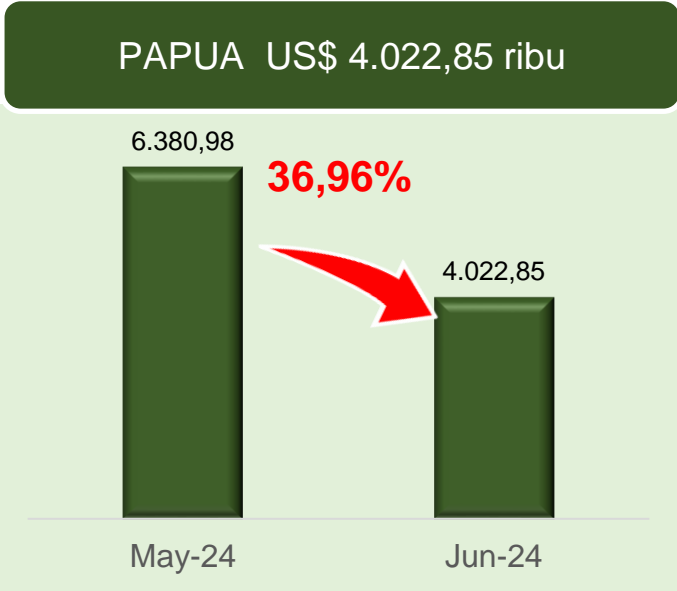


EKSPOR

# PERKEMBANGAN EKSPOR Juni 2024



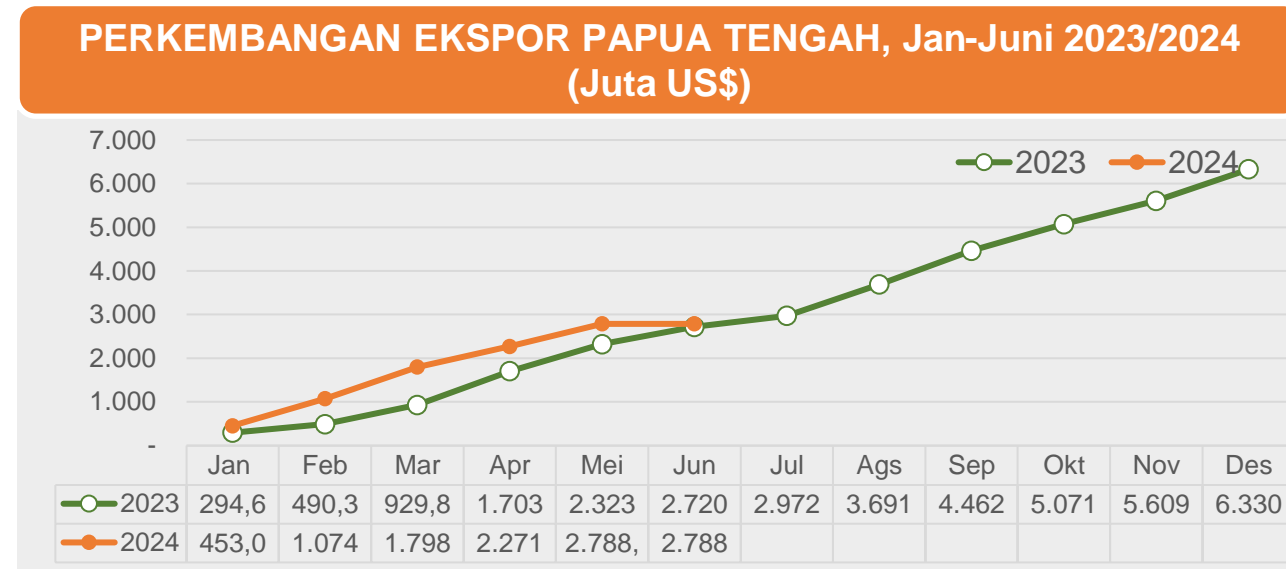
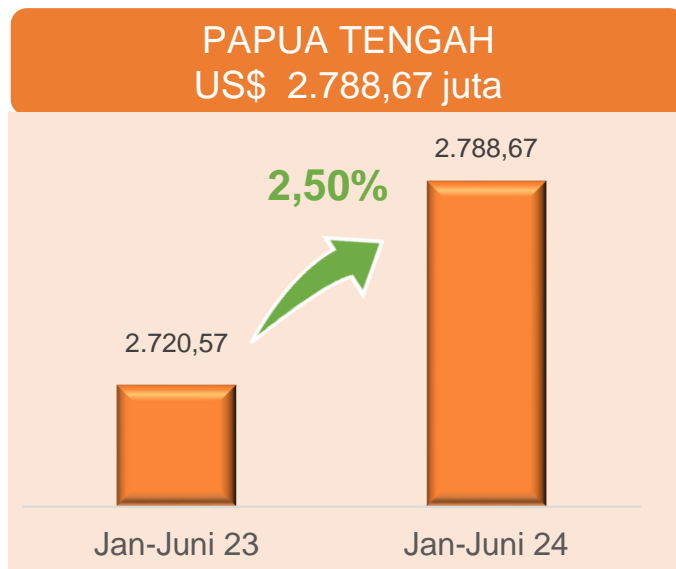
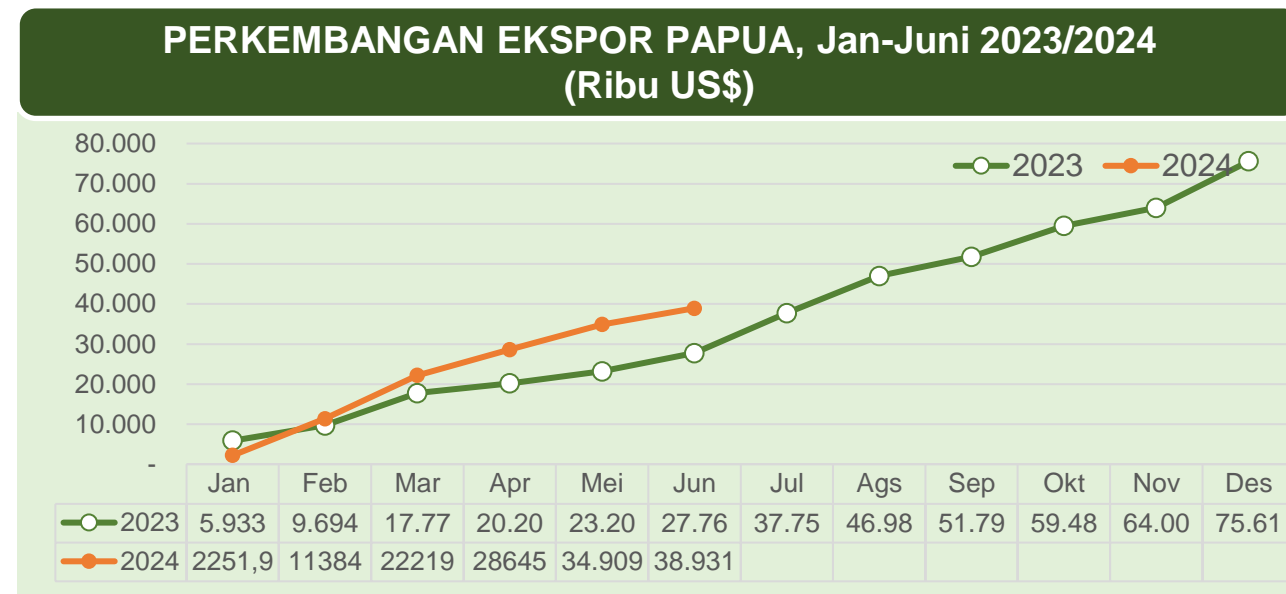
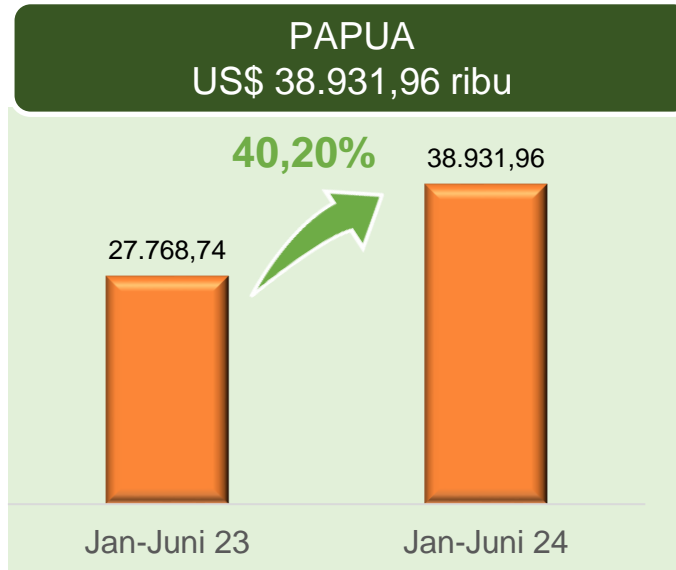
- Secara bulanan (m to m), pada Juni 2024, Ekspor Papua dan Papua Tengah menurun, masing-masing sebesar 36,96 persen dan 100 persen.



# PERKEMBANGAN EKSPOR KUMULATIF JAN-Juni 2024



- Secara Komulatif Ekspor Papua meningkat 40,20 persen, dan Papua Tengah meningkat 2,50 persen.



# EKSPOR PROVINSI PAPUA, Juni 2024



## HS 2 DIGIT

Golongan HS 2 Digit	Nilai (Ribu US\$)	%
<b>Non Migas</b>	<b>4.022,70</b>	<b>100,00</b>
Bijih besi dan konsentratnya (HS26)	0,00	0,00
Kayu & Barang dari Kayu (HS44)	3.791,11	94,24
Ikan, Krustasea & Moluska (HS03)	68,54	1,70
Non Migas Lainnya	163,05	4,05
<b>Migas</b>	<b>0,15</b>	<b>0,00</b>
<b>Jumlah</b>	<b>4.022,85</b>	<b>100,00</b>

## MENURUT PELABUHAN

Golongan HS 2 Digit	Nilai (Ribu US\$)	%
<b>Total Ekspor (A+B)</b>	<b>4.022,85</b>	<b>100,00</b>
<b>A. Melalui Papua</b>	<b>232,31</b>	<b>5,77</b>
1. Pelabuhan Jayapura	46,58	1,16
2. Bandara Sentani	0,00	0,00
3. Bandara Frans Kaisiepo	68,54	1,70
4. Pelabuhan Serui	0,00	0,00
5. PLBN Skouw	117,19	2,91
<b>B. Melalui Provinsi Lain</b>	<b>3.790,54</b>	<b>94,23</b>
1. Soekarno-Hatta (U)	0,00	0,00
2. Tanjung Perak	3.790,54	94,23
3. Tanjung Priok	0,00	0,00
4. Tanjung Emas	0,00	0,00
5. Amurang	0,00	0,00



- Ekspor terbesar Papua berasal dari golongan **Non Migas Lainnya** (100%)
- Sebagian besar ekspor Papua dimuat melalui **Tanjung Perak** (94,23%)

# EKSPOR PROVINSI PAPUA TENGAH, Juni 2024



HS 2 DIGIT		
Golongan HS 2 Digit	Nilai (Ribu US\$)	%
<b>Non Migas</b>	<b>2,38</b>	<b>100</b>
• Biji besi dan konsentratnya (HS26)	0,00	0
• Ikan, Krustasea & Moluska (HS03)	2,38	100
Non Migas Lainnya	0,00	0
<b>Migas</b>	<b>0,00</b>	<b>0</b>
<b>Jumlah</b>	<b>2,38</b>	<b>100</b>

MENURUT PELABUHAN		
Golongan HS 2 Digit	Nilai (Ribu US\$)	%
<b>Total Ekspor (A+B)</b>	<b>2,38</b>	<b>100,00</b>
<b>A. Melalui Papua Tengah Tengah</b>	<b>2,38</b>	<b>100</b>
1. Amamapare	2,38	100
<b>B. Melalui Provinsi Lain</b>	<b>0,00</b>	<b>0</b>
1. Soekarno-Hatta (U)	0,00	0
2. Tanjung Perak	0,00	0
3. Ngurah Rai	0,00	0
4. Bandara Sentani	0,00	0

\*US\$1.009,97



- Ekspor Papua Tengah Sebagian besar berasal dari golongan **Ikan, Krustasean & Moluska (HS 03)**
- Ekspor Papua Tengah dimuat melalui **pelabuhan Amamapare – Timika**

# PANGSA EKSPOR, Juni 2024



## PAPUA

EKSPOR NON MIGAS  
\*JUNI 2024 (RIBU US\$)

AUSTRALIA  
3.222,80



SELANDIA BARU  
326,65



PAPUA NUGINI  
163,77



JEPANG  
97,41




## PAPUA SELATAN

Tidak ada catatan  
aktivitas ekspor

## PAPUA TENGAH

EKSPOR NON MIGAS  
\*JUNI 2024 (RIBU US\$)

MALAYSIA  
2,38





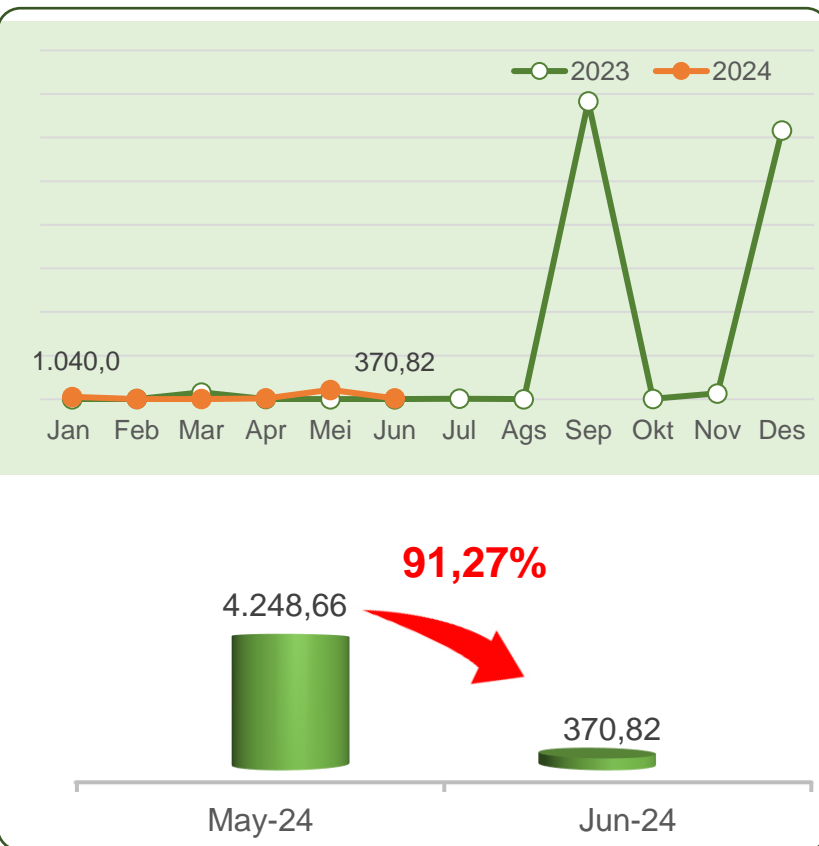
IMPOR



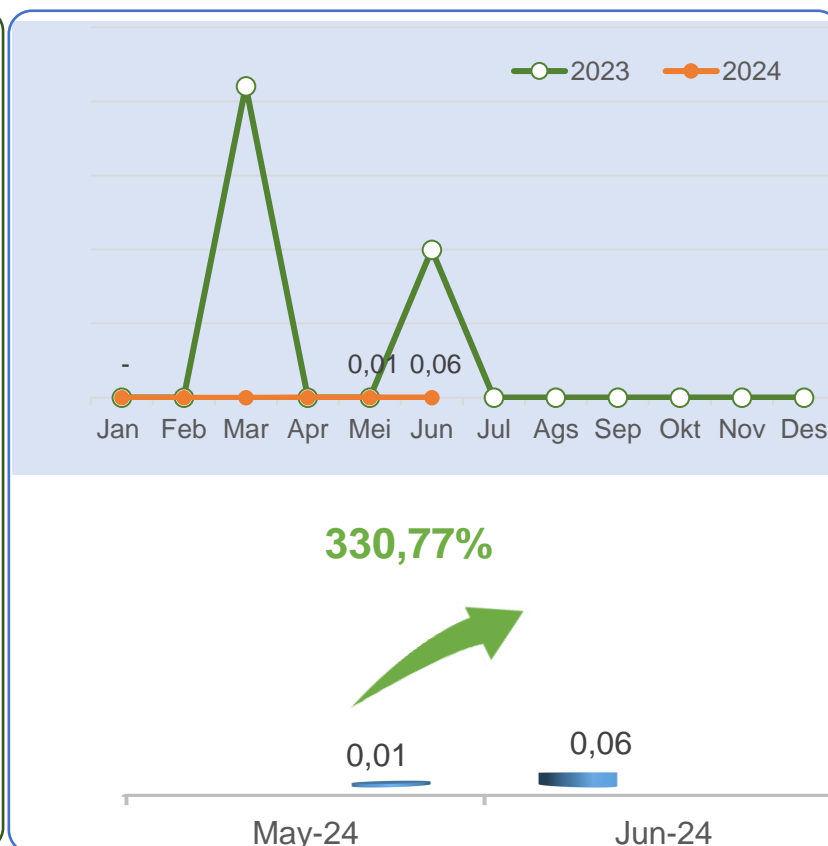
# PERKEMBANGAN IMPOR Juni 2024\*



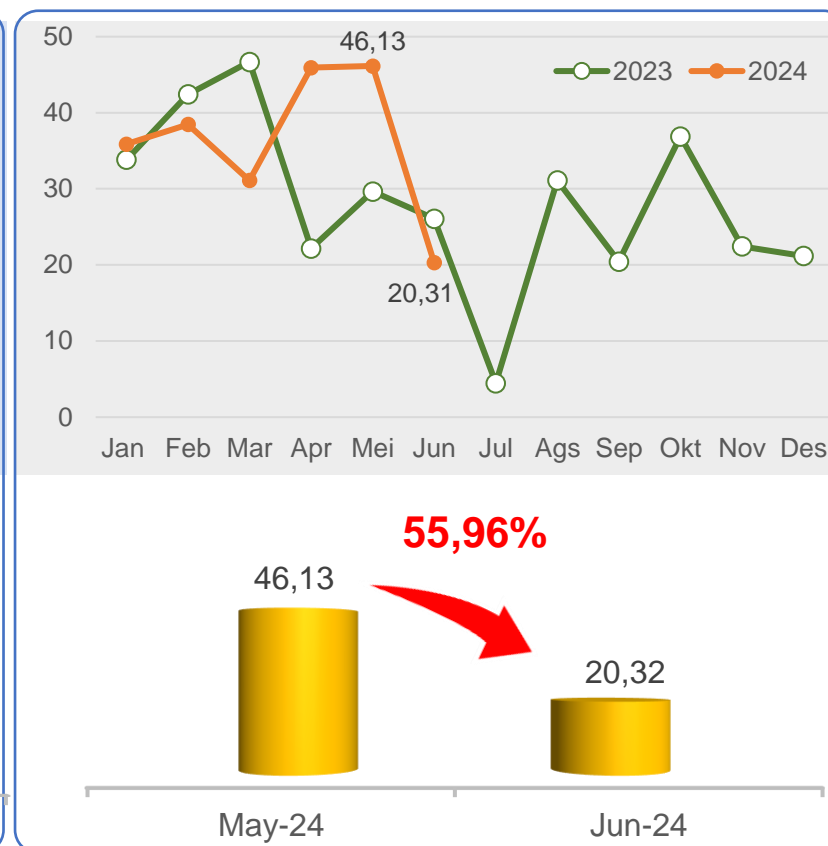
## PERKEMBANGAN IMPOR PAPUA (Ribu US\$)



## PERKEMBANGAN IMPOR PAPUA SELATAN, (Ribu US\$)



## PERKEMBANGAN IMPOR PAPUA TENGAH, (Juta US\$)



\* Angka sementara

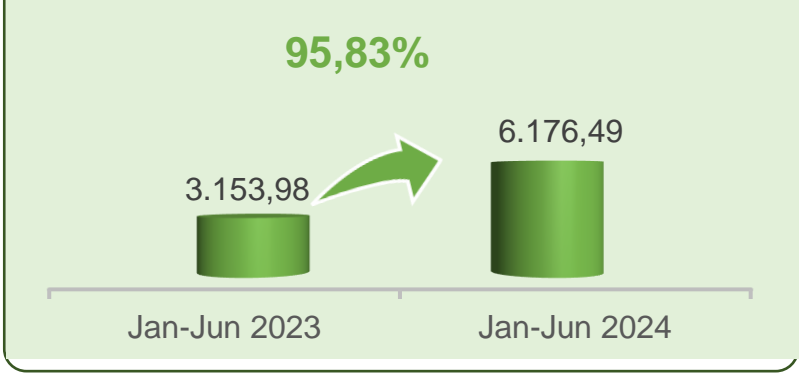
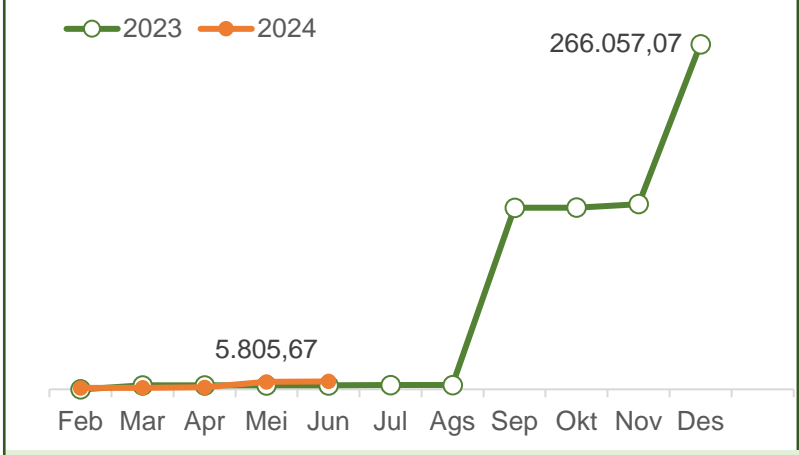


- Secara bulanan (m-to-m) pada Juni 2024, impor Provinsi Papua dan Papua Tengah mengalami penurunan, sementara Papua Selatan mengalami peningkatan.
- Penurunan impor terbesar terjadi di Provinsi Papua.

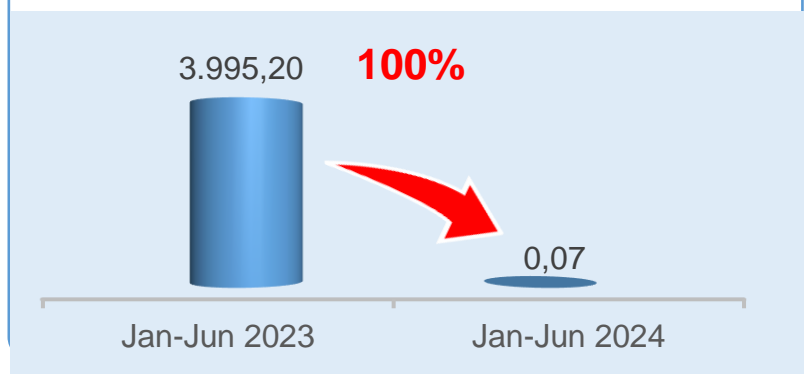
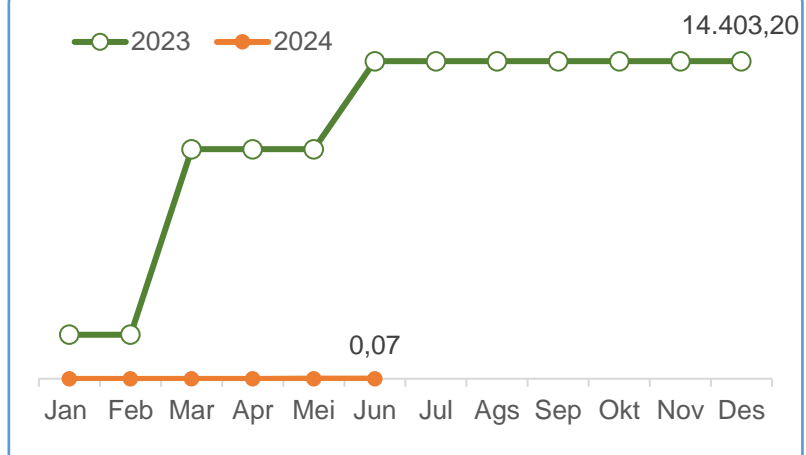
# PERKEMBANGAN IMPOR KUMULATIF JANUARI-Juni 2024



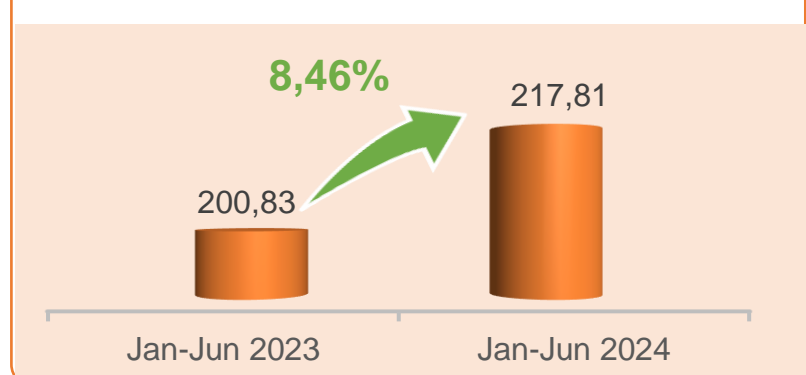
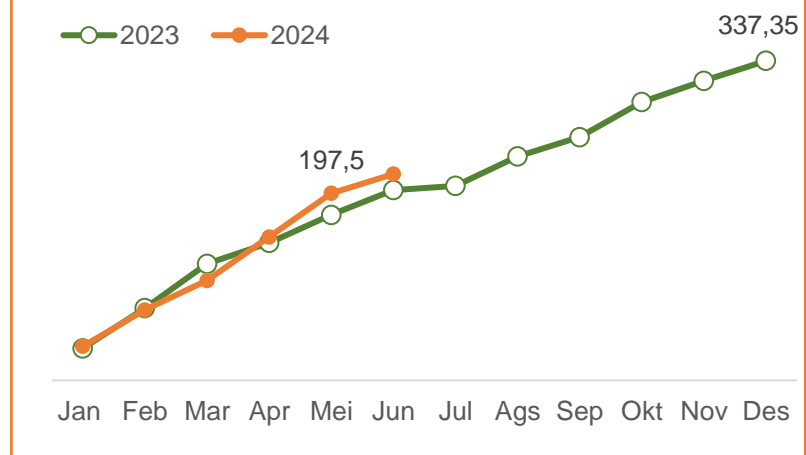
**PERKEMBANGAN KOMULATIF IMPOR PAPUA, (Ribu US\$)**



**PERKEMBANGAN KOMULATIF IMPOR PAPUA SELATAN, (Ribu US\$)**



**PERKEMBANGAN KOMULATIF IMPOR PAPUA TENGAH, (Juta US\$)**



- Secara kumulatif pada Januari-Juni 2024, impor Provinsi Papua, dan Papua Tengah mengalami peningkatan.

# IMPOR MENURUT GOLONGAN HS 2 DIGIT, Juni 2024



## PAPUA

Golongan HS 2 Digit	Nilai (Ribu US\$)	%
<b>Non Migas</b>	<b>370,82</b>	<b>100,00</b>
• Mesin dan peralatan mekanis serta bagiannya (84)	109,08	29,42
• Kopi, teh, dan rempah-rempah (09)	41,76	11,26
• Olahan dari daging, ikan, krustasea, dan moluska (16)	0,46	0,12
• Olahan dari tepung (19)	0,31	0,08
• Minuman, alkohol, dan cuka (22)	0,00	0,00
• Sari bahan samak dan celup (32)	0,00	0,00
• Karet dan barang dari karet (40)	0,00	0,00
• Perkakas dan peralatan dari logam tidak mulia (82)	3,19	0,86
• Instrumen optik, fotografi, sinematografi, dan medis (90)	0,00	0,00
• Bahan kimia anorganik (28)	0,00	0,00
<b>Non Migas Lainnya</b>	<b>216,03</b>	<b>58,26</b>
<b>Migas</b>	<b>0,00</b>	<b>0,00</b>
<b>Total Impor</b>	<b>370,82</b>	<b>100,00</b>

## PAPUA TENGAH

Golongan HS 2 Digit	Nilai (Juta US\$)	%
<b>Non Migas</b>	<b>11,14</b>	<b>54,85</b>
• Mesin dan peralatan mekanis serta bagiannya (84)	2,19	10,76
• Plastik dan barang dari plastik (39)	0,11	0,53
• Barang dari besi dan baja (73)	1,57	7,71
• Kendaraan dan bagiannya (87)	1,91	9,38
• Mesin dan perlengkapan elektrik serta bagiannya (85)	1,65	8,13
• Berbagai produk kimia (38)	0,03	0,13
• Karet dan barang dari karet (40)	2,05	10,11
• Perkakas dan peralatan dari logam tidak mulia (82)	0,09	0,43
• Instrumen optik, fotografi, sinematografi, dan medis (90)	0,34	1,65
• Bahan kimia anorganik (28)	0,00	0,01
<b>Non Migas Lainnya</b>	<b>1,22</b>	<b>6,01</b>
<b>Migas</b>	<b>9,17</b>	<b>45,15</b>
<b>Total Impor</b>	<b>20,32</b>	<b>100,00</b>



- Impor Papua terdiri dari impor non migas, dimana barang yang di impor terbesar berasal non migas lainnya sebesar 58,26 %
- Impor Papua Tengah berasal dari impor Non Migas dan Migas. Dimana impor terbesar adalah impor Migas (45,15 %). Dan Impor Non Migas terbesar berupa Barang karet dan barang dari karet (10,11%)

# PANGSA IMPOR, Juni 2024




## PAPUA

IMPOR NON MIGAS  
\*JUNI 2024 (RIBU US\$)

AUSTRALIA  
204,62



TAIWAN  
54,31



PAPUA NUGINI  
42,60



JEPANG  
40,09



## PAPUA SELATAN

IMPOR NON MIGAS  
\*JUNI 2024 (RIBU US\$)

AUSTRALIA  
0,06



## PAPUA TENGAH

IMPOR NON MIGAS  
\*JUNI 2024 (Juta US\$)

AUSTRALIA  
10,14



SINGAPURA  
9,17



AMERIKA SERIKAT  
0,87



KANADA  
0,06





# NERACA PERDAGANGAN

# NERACA PERDAGANGAN, Juni 2024



URAIAN	PAPUA Ribu (US\$)			PAPUA SELATAN Ribu (US\$)			PAPUA TENGAH Juta (US\$)		
	Juni 2024	Jan-Juni 2024	Pertumbuhan Juni terhdap Mei	Juni 2024	Jan-Juni 2024	Pertumbuhan Juni terhdap Mei	Juni 2024	Jan-Juni 2024	Pertumbuhan Juni terhdap Mei
<b>Ekspor</b>	4.022,85	38.931,96	-36,96	0	142,62	NA	0,00	2.788,67	-100
<b>Impor</b>	370,82	6.176,49	-91,27	0.06	0.07	500	20,32	217,82	69,41
<b>Neraca Perdagangan</b>	3.652,03	32.755,47	71,27	-0.06	-3.995,15	500	-20,31	2.570,85	-104,31

- Pada Juni 2024, Neraca perdagangan Provinsi Papua Surplus US\$ 3.652,03 ribu, meingkat 71,27 % dibanding Mei 2024
- Neraca Perdagangan Papua Tengah Defisit US\$ 20,31 Juta atau menurun 104,31 persen dibanding Mei 2024





# Terima Kasih

*[papua.bps.go.id](http://papua.bps.go.id)*