


315.598
KEC. IND.



KECAMATAN CISOMPET DALAM ANGKA 1979 - 1981

1



CABANG PERWAKILAN BPS. KS. KAB. GARUT KEC. CISOMPET

K A T A - P E N G A N T A R

Allhamdulillah wasyukrilah berkat kekuatan Tuhan yang Maha Esa, untuk pertama kalinya kami dapat menerbitkan " Statistik Kecamatan Cisompet " yang berhasil dikumpulkan dari beberapa instansi dan jawatan yang berada dalam wilayah Kecamatan Cisompet. Mudah - mudahan penerbitan ini dapat dilaksanakan setiap tahun.

Ditinjau dari segi kualitas maupun kuantitas buku terbitan pertama ini masih jauh dari apa yang di harapkan mengingat kondisi perlengkapan yang sangat minim, semoga penerbitan yang akan datang dapat lebih ditingkatkan dan sempurnakan lagi.

Tidak lupa pula ucapan terima kasih disampaikan kepada semua instansi dan jawatan yang telah memberikan bantuannya dalam rangka penyusunan buku ini.


Selanjutnya untuk waktu yang akan datang tetap mohon bantuannya kepada semua pihak/intansi jawatan, untuk lebih menyempurnakan penyusunan buku Statistik Cisompet yang dengan sendirinya sangat berguna bagi kita sekalian,

Akhirnya pada kesempatan ini kita panjatkan doa kepada Tuhan yang Maha Esa agar kita tetap ada dalam lindungannya dan memberikan khidayah dan taupik kepada kita sekalian.

Cisompet, 20 Nopember 1982.-

Mantri Statistik Kecamatan

C i s o m p e t,



TOTO SUSANTO AFFANDI

Nip. 340009420.-

S A M B U T A N

Dari Kepala Kantor Statistik Kabupaten Garut
atas terbitnya publikasi Kecamatan Cisompet.

Assalamualaikum warahmatulohi wabarokatuh.

Dengan mengucapkan puji syukur ke hadirat Allah Yang Maha Rahman dan Rahim kami menyambut baik dan gembira atas prakarsa Saudara Toto Susanto Affandi Mantri Statistik Kecamatan Cisompet, hingga telah terwujud publikasi Kecamatan Cisompet dalam angka.

Adalah merupakan kenyataan yang tidak dapat dipungkiri lagi bahwa keberhasilan pembangunan yang sedang dan akan kita laksanakan, tergantung juga kepada adanya data yang baik, benar dan up to date serta kemampuan kita untuk menganalisa, mengolah dan memanfaatkannya.

Selanjutnya kami mengharapkan agar upaya dan prakarsa yang baik ini merupakan suatu titik tolak untuk masa-masa yang akan datang, sehingga berkesinambungan setiap tahun.

Kepada para instansi, dinas dan jawatan yang berada di Kecamatan Cisompet kami menyampaikan ucapan terimakasih, yang sedalam-dalamnya atas bantuan yang diberikan kepada Mantri Statistik sehingga terwujudlah publikasi Kecamatan.


Akhirnya hanya kepada Allah Subhanahuwataalla kita berdoa dan kepadanya kita meminta semoga buku ini bisa bermanfaat bagi kita sekalian.

Wassalamualaikum warahmatulohi wabarokatuh.

Garut, 20 November 1982

Cabang Perwakilan BPS

Kantor Statistik Kabupaten Garut



D A P T A R - I S I

KATA PENGANTAR

H A L A M A N

SAMBUTAN KEPALA BERSAMA SERTA SERTA KABUPATEN GARUT

DAFTAR ISI

BAB I PEMERINTAHAN

- I.1. - Peta Kecamatan Cisompet.....1
- I.2. - Jarak antara Desa dalam wilayah Kecamatan Cisompet.....2
- I.3. - Daftar nama - nama Desa sebelum dan sesudah pemekaran tahun 1978 - 1980.....3

BAB II PENDUDUK

- II.1. - Keadaan Penduduk, Sex Ratio, kepadatan dan rata - rata tiap rumah tangga di tiap -
Desa dalam wilayah Kecamatan Cisompet tahun 1979.....4
- II.2. - Keadaan Penduduk, Sex Ratio, kepadatan dan rata - rata tiap rumah tangga di tiap -
Desa dalam wilayah Kecamatan Cisompet tahun 1980.....5
- II.3. - Keadaan Penduduk, Sex Ratio, Kepadatan dan rata -rata tiap rumah tangga di tiap -
Desa dalam wilayah Kecamatan Cisompet tahun 1981.....6

BA B III PENDIDIKAN

- III.1. - Banyaknya Guru, Penjaga SD pada Sekolah Dasar di tiap Desa pada tahun 1979.....7
- III.2. - Banyaknya Guru, Penjaga SD pada Sekolah Dasar di tiap Desa pada tahun 1980.....8
- III.3. - Banyaknya Guru, Penjaga SD pada Sekolah Dasar di tiap Desa pada tahun 1981.....9
- III.4. - Banyaknya Murid SD di tiap Desa pada tahun 1979 di perinci tiap Kelas.....10
- III.5. - Banyaknya Murid SD di tiap Desa pada tahun 1980 di perinci tiap Kelas.....11
- III.6. - Banyaknya Murid SD di tiap Desa pada tahun 1981 di perinci tiap Kelas.....12

D A F T A R - I S I

BAB IV SOSIAL

H A L A M A N

IV.1.	- Jumlah peserta Keluarga Berencana di tiap Desa keadaan pada tahun 1979.....	13
IV.2.	- Jumlah peserta Keluarga Berencana di tiap Desa keadaan pada tahun 1980.....	14
IV.3.	- Jumlah peserta Keluarga Berencana di tiap Desa keadaan pada tahun 1981.....	15
IV.4.	- Banyaknya Pramuka di tiap Desa pada tahun 1979.....	16
IV.5.	- Banyaknya Pramuka di tiap Desa pada tahun 1980.....	17
IV.6.	- Banyaknya Pramuka di tiap Desa pada tahun 1981.....	18
IV.7.	- Banyaknya Nikah, Polak, Cerai dan Rujuk di tiap Desa pada tahun 1980.....	19
IV.8.	- Banyaknya Nikah, Polak, Cerai dan Rujuk di tiap Desa pada tahun 1981.....	20
IV.9.	- Luas panen, rata-rata produksi dan Produksi padi di tiap Desa pada tahun 1979.....	21
IV.10.	- Luas panen, rata-rata produksi dan Produksi padi di tiap Desa pada tahun 1980.....	22
IV.11.	- Luas panen, rata-rata produksi dan Produksi padi di tiap Desa pada tahun 1981.....	23

NAMA NAMA DESA SEBELUM DAN SESUDAH DIMEKARKAN KEADAAN
SAMPAI AKHIR TAHUN 1981

No	Nama Desa lama sebelum dimekarkan	No	Nama Desa baru Pemekaran pertama th.1978	No	Nama Desa baru Pemekaran ke II tahun 1980
1.	CISOMPET	1.	CISOMPET	1.	CISOMPET
				2.	JATISARI
				3.	CHAIURKUNING
		2.	SIDANGSARI	4.	SIDANGSARI
				5.	NEGLASARI
		3.	SUKAMUKTI	6.	SUKAMUKTI
2.	PANYINDANGAN	4.	PANYINDANGAN	7.	PANYINDANGAN
3.	DEPOK	5.	DEPOK	8.	DEPOK
4.	CIKONDANG	6.	CIKONDANG	9.	CIKONDANG

KEADAAN PENDUDUK SEX RATIO, KEPADATAN DAN RATA-RATA TIAP RUMAH TANGGA
DI TIAP DESA DALAM WILAYAH KECAMATAN CISOMPET TH. 1979

No Urut	D e s a	Luas daerah KM	Banyaknya Penduduk			Banyaknya rumah tangga	Kepadatan	Sex ratio	Rata-rata tiap rumah tangga
			Laki-laki	Perempuan	Laki-laki Perempuan				
1	2	3	4	5	6	7	8	9	10
1.	Cisompet	40,15	3952	4753	8705	1930	217	83,15	4,5
2.	Panyindangan	30,50	2346	2494	4840	1103	159	94,07	4,3
3.	D e p o k	15,17	1856	1894	3750	790	247	97,99	4,7
4.	Cikondang	40,83	2213	2330	4543	1137	111	94,98	3,9
5.	Sukamukti	20,30	2596	2739	5335	1126	263	94,70	4,7
6.	Bindang sari	25,30	3625	3626	7251	1533	287	99,97	4,7
J u m l a h		172,25	16.588	17.336	34.424	7624	1284	564,94	20,6

Sumber data : Cabang perwakilan BPS
Kantor Statistik Kab. Barat
Kecamatan Cisompet.-

KEADAN PENDUDUK SEX RATIO, KEPADATAN DAN RATA-RATA TIAP RUMAH TANGGA
DI TIAP DESA DALAM WILAYAH KECAMATAN CISOMPET KH. 1980

No Urut	Desa	Luas daerah km ²	Banyaknya Penduduk			Banyaknya rumah tangga	Kepadatan	Sex ratio	Rata-rata tiap rumah tangga
			Laki-laki	Perempuan	Laki-laki Perempuan				
1	2	3	4	5	6	7	8	9	10
1.	Cisompot	11,15	1580	1647	3227	701	239	95,93	4,6
2.	Panyinjangan	30,50	2570	2612	5182	1162	170	98,39	4,5
3.	D e p o k	15,17	1180	1891	3071	826	202	52,40	3,7
4.	Cisonlang	40,83	2288	2329	4617	1082	113	98,23	4,3
5.	Sukamukti	20,30	2849	2873	4593	1308	282	99,16	4,4
6.	Sindangsari	12,13	1781	1728	3509	803	289	103,06	4,4
7.	Hoglasari	13,17	2235	2358	4593	998	349	94,78	4,6
8.	datirani	13,08	1604	1608	3212	712	246	99,75	4,5
9.	Cibaureuning	15,92	1558	1620	3178	716	200	96,17	4,4
		172,25	17.645	18.666	36.311	8308	2140	847,87	39,4

Sumber data : Cabang Perwakilan BPS,
Kantor Statistik Kab. Garut
Kecamatan Cisompot.

KEADAAN PENDUDUK SEX RATIO, KEPADATAN DAN RATA-RATA TIAP RUMAH TANGGA
DITIAP DESA DALAM WILAYAH KECAMATAN CISOMPET TH. 1981

No Urut	D e s a	Luas daerah KM	Banyaknya Penduduk			Banyaknya rumah tangga	Kepadatan	Sex ratio	Rata-rata tiap rumah tangga
			Laki-laki	Perempuan	Laki-laki Perempuan				
1	2	3	4	5	6	7	8	9	10
1.	Cisompét	11,15	1605	1676	3281	307	294	95,76	4,0
2.	Fanyindangan	30,50	2575	2630	5205	1164	171	97,90	4,4
3.	D e p o k	15,17	1895	1971	3866	869	255	96,14	4,4
4.	Cikondang	40,93	2305	2324	4729	1137	113	99,13	4,0
5.	Sukamukti	20,30	2361	2377	4738	1136	283	99,44	4,3
6.	Sindangsari	12,13	1833	1747	3580	334	303	99,24	4,4
7.	Neglasari	13,17	2248	2543	4791	998	364	93,39	4,3
8.	Jatisari	13,08	1593	1669	3262	655	249	95,44	4,9
9.	Cihaurkuning	15,92	1563	1635	3203	678	201	95,90	4,1
J u m l a h		172,25	13.483	13.172	27.655	3329	2233	867,39	40,4

Sumber data : Cabang perwakilan BPS.
Kantor Statistik Kab. Garut
Kecamatan Cisompét.-

BAB
III
PENDIDIKAN

<http://garuda.bps.go.id>
<http://garuda.bps.go.id>

BANYAKNYA GURU, PENJAGA SD PADA SEKOLAH DASAR DI TIAP DESA
PADA TAHUN 1979

No Urut	D e s a	J e n i s P e n d i d i k a n												P e n j a g a S D			
		SPG dan sederajat		SGB dan sederajat		CVO dan sederajat		PG SLP		SLA / SLP SD		Jumlah		Laki-laki Perempuan	Pusat	Otonom	Jumlah
		L	P	L	P	L	P	L	P	L	P	L	P				
1	2	3	4	5	6	7	8	9	10	11	12	13	14	15	16	17	18
1.	Cisompet	26	14	3	-	-	-	-	-	1	-	30	14	44	1	1	2
2.	Panyinjangan	13	3	1	1	-	-	-	-	-	-	14	4	18	1	1	2
3.	D e p o k	9	6	1	-	-	-	-	-	-	-	10	6	16	1	1	2
4.	Cikondang	17	1	-	1	-	-	-	-	-	-	17	2	19	2	1	3
5.	Sukamukti	14	6	1	-	-	-	-	-	1	-	16	6	22	-	1	1
6.	Sindangsari	12	8	2	1	-	1	-	-	2	-	16	9	25	-	1	1
J u m l a h		91	38	8	3	-	-	-	-	4	-	103	41	144	5	6	11

Sumber data : Dinas P & K Prop. Jawa Barat
Ranting Kecamatan Cisompet.

BANYAKNYA GURU, PENJAGA SD PADA SEKOLAH DASAR DI TIAP DESA
PADA TAHUN 1980

No Urut	D e s a	J e n i s P e n d i d i k a n												P e n j a g a S D			
		SP3 dan sederajat		S3B dan sederajat		CVO dan sederajat		PGSLP		SLA / SLP SD		Jumlah		Laki-laki Perempuan	Pusat	Otonom	Jumlah
		L	P	L	P	L	P	L	P	L	P						
1	2	3	4	5	6	7	8	9	10	11	12	13	14	15	16	17	18
1.	Cisompet	11	3	-	-	-	-	-	-	1	1	12	9	21	1	-	1
2.	Banyindahgan	13	5	1	1	-	-	-	-	-	-	14	6	20	1	1	2
3.	Depok	8	7	1	-	-	-	-	-	4	-	12	7	20	1	1	2
4.	Cikondang	20	2	-	1	-	-	-	-	1	1	21	4	25	2	1	3
5.	Sukanukti	15	6	1	-	-	-	-	-	2	-	18	6	24	-	1	1
6.	Sindangsari	3	1	1	1	-	-	-	-	-	-	4	2	6	-	-	-
7.	Neglasari	9	7	1	-	-	-	-	-	2	-	12	7	19	-	1	1
8.	Jatisari	6	3	3	-	-	-	-	-	-	-	11	5	16	-	1	1
9.	Cihaurongg	7	3	-	-	-	-	-	-	-	-	7	3	10	1	-	1
J u m l a h		94	44	8	3	-	-	-	-	10	2	112	49	161	6	6	12

Sumber data : Dinas P & K Prop. Jawa Barat
Ranting Kecamatan Cisompet.-

BANYAKNYA GURU, PENJAGA SD PADA SEKOLAH DASAR DI TIAP DESA
PADA TAHUN 1981.

No Urut	D e s a	J e n i s P e n d i d i k a n										P e n j a g a S D					
		SPG dan sederajat		SGB dan sederajat		CVO dan sederajat		PGSLP		SLA / SLP SD		Jumlah		Laki-laki Perempuan	Pusat	Otonom	Jumlah
		L	P	L	P	L	P	L	P	L	P	L	P				
1	2	3	4	5	6	7	8	9	10	11	12	13	14	15	16	17	18
1.	Cisompot	9	8	-	-	-	-	-	-	1	-	10	8	18	2	-	2
2.	Panyindan	12	5	-	1	-	-	-	-	2	-	14	6	20	1	2	3
3.	Jepok	10	7	-	-	-	-	-	-	1	-	11	7	18	1	1	2
4.	Cikondang	11	3	1	-	-	-	-	-	-	1	12	3	15	1	1	2
5.	Sukamukti	17	6	1	-	-	-	-	-	-	-	18	6	24	1	-	1
6.	Sindangsari	4	3	1	-	-	-	-	-	-	-	5	3	8	-	1	1
7.	Neglasari	11	8	-	-	-	-	-	-	-	-	11	8	19	-	1	1
8.	Jatisari	10	4	1	-	-	-	-	-	-	-	11	4	15	-	1	1
9.	Cinaurikuning	7	2	-	-	-	-	-	-	-	-	8	2	10	1	-	1
J u m l a h		91	46	4	1	-	-	-	-	5	-	100	47	147	7	7	14

Sumber data : Dinas P & K Prop. Jawa Barat
Ranting Kecamatan Cisompot.-

BANYAKNYA MURID SD DI TIAP DESA PADA TAHUN 1979
DIPERINCI TIAP KELAS

No Urut	D e s a	I		II		III		IV		V		VI		Jumlah		Laki-laki Perempuan
		L	P	L	P	L	P	L	P	L	P	L	P	L	P	
1	2	3	4	5	6	7	8	9	10	11	12	13	14	15	16	17
1.	Cisompet	284	267	228	206	206	158	112	107	79	82	64	48	973	868	1841
2.	Panyindangan	109	125	133	89	88	60	73	59	48	46	22	25	473	404	877
3.	D e p o k	85	88	72	75	59	59	56	50	49	35	32	32	353	339	692
4.	Cikondang	83	78	80	77	66	70	42	57	38	47	35	36	353	365	718
5.	Sukamukti	97	110	106	109	89	99	84	69	46	51	56	29	478	467	945
6.	Sindangsari	176	185	140	115	103	86	66	55	62	32	40	30	595	504	1100
Jumlah		834	853	772	672	616	532	433	397	322	293	249	200	3226	2947	6173

Sumber data : Dinas P & K Prop. Jawa Barat
Ranting Kecamatan Cisompet.-

BANYAKNYA MURID SD DI TIAP DESA PADA TAHUN 1980

DIPERINCI TIAP KELAS

No Urut	D e s a	I		II		III		IV		V		VI		Jumlah		Laki-laki Perempuan
		L	P	L	P	L	P	L	P	L	P	L	P	L	P	
1	2	3	4	5	6	7	8	9	10	11	12	13	14	15	16	17
1.	Cisompet	64	75	103	103	106	87	77	71	77	58	49	65	476	459	935
2.	Panyindang	117	103	128	140	108	122	117	85	82	62	45	44	597	556	1153
3.	D e p o k	91	80	106	86	72	79	65	70	52	49	51	37	437	401	838
4.	Cikondang	115	106	111	112	89	85	36	72	66	61	37	50	504	486	990
5.	Sukamukti	136	107	160	146	105	124	117	90	74	84	80	67	672	618	1290
6.	Sindangsari	37	25	56	42	28	27	30	23	21	19	13	7	185	143	328
7.	Neglasari	149	147	151	155	126	122	116	77	61	47	43	37	646	585	1231
8.	Jatisari	84	70	107	104	83	68	64	58	55	47	33	24	431	371	802
9.	Cibaureuning	52	68	57	73	62	61	45	44	35	14	13	12	264	272	536
J u m l a h		845	781	979	961	784	715	717	590	523	441	364	343	4212	3891	8103

Sumber data : Dinas P & K Prop. Jawa Barat
Ranting Kecamatan Cisompet.-

BANYAKNYA MURID SD DI TIAP DESA PADA TAHUN 1981
DIPERINCI TIAP KELAS

No Urut	D e s a	I		II		III		IV		V		VI		Jumlah		Laki-laki Perempuan
		L	P	L	P	L	P	L	P	L	P	L	P	L	P	
1	2	3	4	5	6	7	8	9	10	11	12	13	14	15	16	17
1.	Cisompet	61	71	62	66	96	93	98	78	58	64	72	51	447	423	870
2.	Panyindangan	111	98	114	95	125	137	93	115	110	77	76	54	629	576	1205
3.	D e p o k	69	67	77	73	106	81	73	72	57	56	45	45	427	394	821
4.	Cikondang	95	77	105	98	113	108	77	88	81	70	72	49	543	490	1033
5.	Sukamukti	86	112	143	110	150	147	97	112	97	81	67	73	640	635	1275
6.	Sindangsari	38	40	65	46	59	38	33	44	30	12	20	16	245	196	441
7.	Neglasari	131	105	137	131	119	139	96	89	83	62	58	42	624	568	1192
8.	Jatisari	59	75	79	74	91	86	74	64	61	50	57	36	421	385	806
9.	Cihaurkuning	54	62	53	63	53	70	45	58	37	34	33	13	275	300	575
J u m l a h		704	707	835	756	912	899	695	720	614	506	500	379	4251	3967	8218

Sumber data : Dinas P & K Prop. Jawa Barat
Ranting Kecamatan Cisompet.-

**BAB
IV
SOSIAL**

<https://garudaab.bps.go.id>
<http://garudaab.bps.go.id>

JUMLAH PESERTA KELUARGA BERENCAN DI TIAP DESA
KEADAAN PADA TAHUN 1980

No Urut	D e s a	Alat Kontrasepsi yang dipakai					Jumlah Peserta
		I U D	Pill	Kondom	Suntikan	Vasektomi	
1	2	3	4	5	6	7	8
1.	Cisompet	112	69	-	18	-	199
2.	Panyindangan	74	172	-	32	-	278
3.	D e p o k	78	44	-	13	-	135
4.	Cikondang	25	192	2	-	-	219
5.	Sukamukfi	142	293	-	28	-	463
6.	Sindangsari	42	113	-	-	-	155
7.	Neglasari	77	137	-	16	-	230
8.	Jatisari	35	201	-	4	-	240
9.	Cihaurkuning	53	91	-	-	-	144
J u m l a h		638	1362	2	111	-	2113

Sumber data : PK PLKB Kecamatan Cisompet.-

JUMLAH PESERTA KELUARGA BERENCANA DI TIAP DESA
KEADAAN PADA TAHUN 1981

No Urut	D e s a	Alat Kontrasepsi yang dipakai					Jumlah Peserta
		I U D	Pill	Kondom	Suntikan	Vasektomi	
1	2	3	4	5	6	7	8
1.	Cisompet	148	99	-	18	-	265
2.	Panyindangan	93	192	-	-	-	285
3.	D e p o k	114	65	-	13	-	192
4.	Cikondang	42	241	1	-	-	284
5.	Sukamukti	185	308	-	28	-	521
6.	Sindangsari	66	161	-	-	-	227
7.	Neglasari	92	213	-	28	-	333
8.	Jatisari	44	249	-	-	-	293
9.	Cihaurkuning	68	127	-	-	-	195
J u m l a h		952	1655	1	87	-	2595

Sumber data : P K PLKB Kecamatan Cisompet.-

BANYAKNYA PRAMUKA DI TIAP DESA PADA TAHUN 1979.

Nomor	Desa	Gugus Depan	Pemimpin	Penegak	Penggalang	Siaga	Jumlah
1	2	3	4	5	6	7	8
1.	Cisompet	20	31	-	220	210	461
2.	Panyindangan	8	12	-	200	50	262
3.	Depok	8	13	-	152	40	205
4.	Cikondang	12	16	-	120	120	256
5.	Sukamukti	8	13	-	160	160	333
6.	Sindangsari	10	14	-	220	90	324
Jumlah		66	99	-	1072	670	1341

Sumber data : Gerakan Pramuka Kwartir Ranting
Kecamatan Cisompet.-

BANYAKNYA PRAMUKA DI TIAP DESA PADA TAHUN 1980

Nomor	Desa	Gugus Depan	Pemimpin	Penegak	Penggalang	Siaga	Jumlah
1	2	3	4	5	6	7	8
1.	Cisompet	10	15	-	242	30	287
2.	Panyindangan	8	11	-	160	50	221
3.	Depok	8	12	-	152	80	244
4.	Cikondang	12	17	-	160	180	357
5.	Sukamukti	0	13	-	160	160	333
6.	Sinlangsari	2	3	-	40	40	33
7.	Neglasari	3	11	-	180	60	251
8.	Jatisari	6	7	-	140	40	187
9.	Cihaurkuning	4	5	-	20	60	85
Jumlah		66	94	-	1254	700	2048

Sumber data : Gerakan Pramuka Kwartir Ranting
Kecamatan Cisompet.

BANYAKNYA PRAMUKA DI TIAP DESA PADA TAHUN 1981

Nomor	Desa	Gugus Depan	Pemimpin	Penegak	Penggalang	Siaga	Jumlah
1	2	3	4	5	6	7	8
1.	Cisompet	12	27	--	340	25	392
2.	Panyindangan	8	15	-	173	30	218
3.	Depok	8	18	-	217	20	255
4.	Cikondang	12	14	-	275	93	382
5.	Sukamukti	10	19	-	140	60	218
6.	Sindangsari	4	9	-	200	135	344
7.	Meglasari	10	21	-	167	110	298
8.	Jatisafi	6	15	-	196	90	301
9.	Cihaurkuning	4	8	-	60	80	148
Jumlah		74	145	-	1762	643	2550

Sumber data : Terakan Pramuka Kwartir Ranting
Kecamatan Cisompet.-

BANYAKNYA NIKAH TOLAK CERAI DAN RUJUK DI TIAP DESA
PADA TAHUN 1980

Nomor	Desa	Nikah	Tolak	Cerai	Rujuk	Jumlah
1	2	3	4	5	6	7
1.	Cisompet	47	1	-	-	48
2.	Panyindangan	15	1	-	-	16
3.	Depok	29	-	-	-	29
4.	Cikondang	35	1	-	-	36
5.	Sukamukti	32	-	-	-	32
6.	Sindangsari	50	2	-	1	52
7.	Naglasari	10	-	-	-	10
8.	Jatisari	6	-	-	-	6
9.	Cihaurkuning	3	1	-	-	4
Jumlah		227	6	-	-	233

Sumber data : Kantor Urusan Agama Kecamatan Cisompet

BANYAKNYA NIKAH TOLAK CERAI DAN RUJUK DI TIAP DESA

PADA TAHUN 1981

Nomor	Desa	Nikah	Tolak	Cerai	Rujuk	Jumlah
1	2	3	4	5	6	7
1.	Cisompet	47	3	-	-	50
2.	Panyindangan	21	-	-	-	21
3.	Depok	33	1	-	-	34
4.	Cikondang	41	1	-	-	42
5.	Sukamukti	24	1	-	-	25
6.	Sindangsari	29	-	-	-	29
7.	Neglasari	46	2	-	-	48
8.	Jatisari	20	-	-	-	20
9.	Cihaurkuning	20	-	-	-	20
Jumlah		281	8	-	-	289

Sumber data : Kantor Urusan Agama Kecamatan Cisompet.-

LUAS PANEN, RATA-RATA PRODUKSI PADI DAN PRODUKSI PADI DI TIAP
DESA PADA TAHUN 1979.

Nomor	D e s a	P a d i s a w a h			P a d i l a d a n g		
		Luas panen Ha	Rata produksi Kwt/Ha	Produksi ton	Luas panen Ha	Rata produksi Kwt/Ha	Produksi ton
1	2	3	4	5	6	7	8
1.	Cisompet	254	45	11430	20	15	300
2.	Panyindangan	224	35	7840	15	18	270
3.	D e p o k	119	40	4760	10	20	200
4.	Cikondang	358	34	12172	20	15	300
5.	Sukamukti	237	38	9006	20	15	300
6.	Sindangsari	195	35	6825	15	15	225
J u m l a h		1387	227	52033	100	98	1595

Sumber data : PPK Cisompe t

LUAS PANEN, RATA-RATA PRODUKSI DAN PRODUKSI PADI
DI TIAP DESA PADA TAHUN 1980

Nomor	D e s a	P a d i s a w a h			P a d i L a d a n g		
		Luas panen Ha	Rata produksi Kwt/Ha	Produksi ton	Luas panen Ha	Rata produksi Kwt/Ha	Produksi ton
1	2	3	4	5	6	7	8
1.	Cisompet	119	45	5355	-	-	-
2.	Panyindangan	295	33	11210	55	18	990
3.	D e p o k	161	45	7245	60	20	1200
4.	Cikondang	375	33	14250	50	18	900
5.	Sukamukti	275	42	11550	75	20	1500
6.	Sindangsari	157	40	6280	50	15	750
7.	Neglasari	121	38	4593	25	15	375
8.	Jatisari	115	41	4715	40	15	600
9.	Cihaurkuning	124	41	5207	45	15	675
J u m l a h		1742	368	70410	400	136	6990

Sumber data : PPK Cisompet

LUAS PANEN, RATA-RATA PRODUKSI DAN PRODUKSI PADI
DI TIAP DESA PADA TAHUN 1981

Nomor	D e s a	P a d i S a w a h			P a d i L a d a n g		
		Luas panen Ha	Rata produksi Kwt/Ha	Produksi ton	Luas panen Ha	Rata produksi Kwt/Ha	Produksi ton
1	2	3	4	5	6	7	8
1.	Cisompet	135	46	6210	-	-	-
2.	Panyindangan	377	45	16965	105	13	1390
3.	D e p o k	170	48	8160	75	20	1500
4.	Cikondang	535	44	23540	80	17	850
5.	Sukamukti	337	45	15165	85	18	1530
6.	Sindangsari	186	42	7812	70	16	1120
7.	Neglasari	123	40	4920	55	15	825
8.	Jatisari	213	42	4746	50	15	750
9.	Cihaurkuning	115	41	4715	60	15	900
J u m l a h		2091	393	92233	550	134	9365

Sumber data : PPK Cisompet.-