



No. Katalog BPS : 8301.33

*STATISTIK*  
**TINGKAT PENGHUNIAN KAMAR HOTEL  
JAWA TENGAH  
1999**



**BPS**

**BADAN PUSAT STATISTIK PROPINSI JAWA TENGAH**

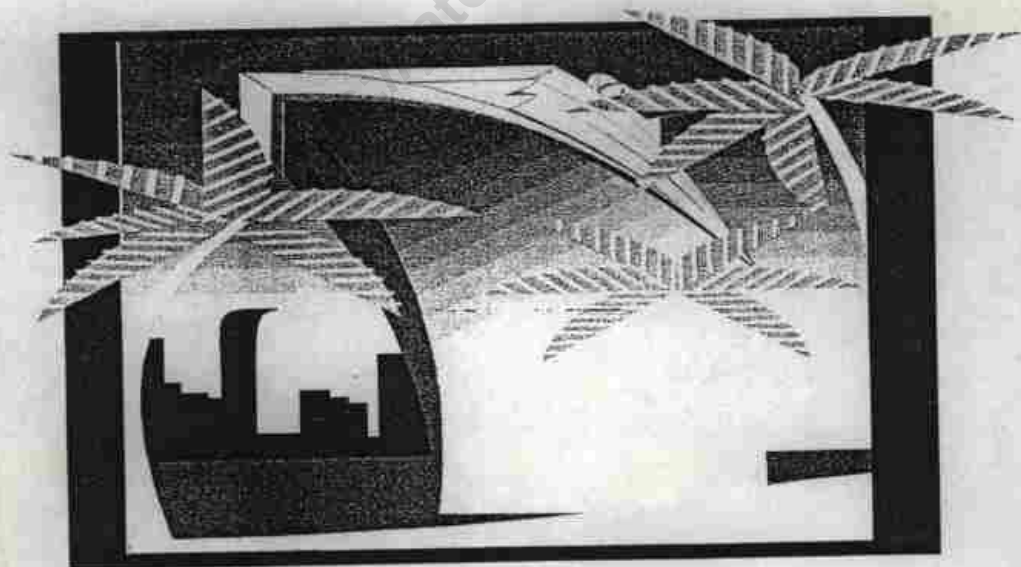
36.8403.0010.1

8403.0010.33



No. Katalog BPS : 8301.33

*STATISTIK*  
**TINGKAT PENGHUNIAN KAMAR HOTEL  
JAWA TENGAH  
1999**



**BPS** **BADAN PUSAT STATISTIK PROPINSI JAWA TENGAH**

**STATISTIK  
TINGKAT PENGHUNIAN KAMAR HOTEL  
JAWA TENGAH  
1999**

No. Publikasi : 33533.002  
Katalog BPS : 8301.33  
Ukuran Buku : 16.5 cm x 21.5 cm  
Jumlah Halaman : 80 halaman

**Naskah :**  
Seksi Statistik Niaga dan Jasa  
Bidang Statistik Distribusi BPS Propinsi Jawa Tengah

**Gambar Kulit :**  
Seksi Statistik Niaga dan Jasa

**Diterbitkan Oleh :**  
Badan Pusat Statistik Propinsi Jawa Tengah  
Jl. Pahlawan no.6 Semarang 50241 Telp. (024) 412802  
E-mail: [bps3300@semarang.wasantara.net.id](mailto:bps3300@semarang.wasantara.net.id)

**Boleh dikutip dengan menyebut sumbernya**

## KATA PENGANTAR

Publikasi Statistik Tingkat Penghunian Kamar Hotel Jawa Tengah Tahun 1999 ini merupakan hasil pengolahan survei statistik penghunian kamar hotel (VHT-S) bulanan yang dilakukan oleh BPS Kabupaten/Kota se Jawa Tengah.

Publikasi ini memuat tabel-tabel tentang tingkat penghunian kamar maupun tempat tidur dan rata-rata lama tamu menginap yang dirinci menurut jenis hotel, bulan dan Daerah Tujuan Wisata (DTW) yang ada di Jawa Tengah. Disamping itu disajikan pula uraian dan grafik sederhana yang mengacu pada tabel-tabel utama.

Publikasi ini merupakan publikasi rutin yang dilakukan oleh BPS Propinsi Jawa Tengah dimana format dan isinya telah disesuaikan berdasarkan beberapa kritik dan saran dari para pengguna data.

Kepada semua pihak yang telah membantu dalam penyusunan Publikasi ini kami ucapkan terima kasih

*Badan Pusat Statistik* Propinsi Jawa Tengah -

Kepala

---

SOEHANDONO, MSc  
NIP. 340 003 641

## DAFTAR ISI

Kata Pengantar .....	i
Daftar Isi .....	ii
Pendahuluan .....	1
Ulasan Singkat .....	5

### TABEL-TABEL

Tabel 1.1	Jumlah Hotel dan Jasa Akomodasi Lainnya di Jawa Tengah Tahun 1999 .....	10
Tabel 1.2	Jumlah Kamar Menurut Jenis Jasa Akomodasi di Jawa Tengah Tahun 1999 .....	11
Tabel 2.1.	Persentase Tingkat Penghunian Kamar (TPK) Hotel di Jawa Tengah Menurut Jenis Hotel Tahun 1999 (%) .....	12
Tabel 2.2.	Persentase Tingkat Penghunian Tempat Tidur (TPTT) Hotel di Jawa Tengah Menurut Jenis Hotel Tahun 1999 (%) .....	13
Tabel 2.3.	Tingkat Penghunian Ganda Kamar (TPGK) Hotel di Jawa Tengah Menurut Jenis Hotel Tahun 1999 (orang) .....	14
Tabel 2.4.	Rata-rata Lama Menginap (RLM) Tamu Asing Hotel di Jawa Tengah Menurut Jenis Hotel Tahun 1999 (Malam) .....	15
Tabel 2.5.	Rata-rata Lama Menginap (RLM) Tamu Indonesia Hotel di Jawa Tengah Menurut Jenis Hotel Tahun 1999 (Malam) .....	16
Tabel 2.6.	Rata-rata Lama Menginap (RLM) Tamu Total Hotel di Jawa Tengah Menurut Jenis Hotel Tahun 1999 (Malam) .....	17



Tabel 3.1.	Persentase Tingkat Penghunian Kamar (TPK) Hotel Menurut DTW di Jawa Tengah Tahun 1999 (%) .....	18
Tabel 3.2.	Persentase Tingkat Penghunian Tempat Tidur (TPTT) Hotel Menurut DTW di Jawa Tengah Tahun 1999 (%) .....	19
Tabel 3.3.	Tingkat Penghunian Ganda Kamar (TPGK) Hotel Menurut DTW di Jawa Tengah Tahun 1999 (orang)	20
Tabel 3.4.	Rata-rata Lama Menginap (RLM) Tamu Asing Menurut DTW di Jawa Tengah Tahun 1999 (Malam) .....	21
Tabel 3.5.	Rata-rata Lama Menginap (RLM) Tamu Indonesia Menurut DTW di Jawa Tengah Tahun 1999 (Malam)	22
Tabel 3.6.	Rata-rata Lama Menginap (RLM) Tamu Total Menurut DTW di Jawa Tengah Tahun 1999 (Malam)	23
Tabel 4.1.	Persentase Tingkat Penghunian Kamar (TPK) Seluruh Hotel Menurut Daerah Tujuan Wisata (%)	24
Tabel 4.1.1	Persentase Tingkat Penghunian Kamar (TPK) Hotel Bintang Menurut Daerah Tujuan Wisata (%) .....	25
Tabel 4.1.1.a	Persentase Tingkat Penghunian Kamar (TPK) Hotel Bintang 1 Menurut Daerah Tujuan Wisata (%) .....	26
Tabel 4.1.1.b	Persentase Tingkat Penghunian Kamar (TPK) Hotel Bintang 2 Menurut Daerah Tujuan Wisata (%) .....	27
Tabel 4.1.1.c	Persentase Tingkat Penghunian Kamar (TPK) Hotel Bintang 3 Menurut Daerah Tujuan Wisata (%) .....	28

Tabel 4.1.1d	Persentase Tingkat Penghunian Kamar (TPK) Hotel Bintang 4 dan 5 Menurut Daerah Tujuan Wisata (%)	29
Tabel 4.1.2	Persentase Tingkat Penghunian Kamar (TPK) Hotel Non Bintang Menurut Daerah Tujuan Wisata (%) ...	30
Tabel 4.2.	Persentase Tingkat Penghunian Tempat Tidur (TPTT) Seluruh Hotel Menurut Daerah Tujuan Wisata (%) .....	31
Tabel 4.2.1	Persentase Tingkat Penghunian Tempat Tidur (TPTT) Hotel Bintang Menurut Daerah Tujuan Wisata (%) .....	32
Tabel 4.2.1a	Persentase Tingkat Penghunian Tempat Tidur (TPTT) Hotel Bintang 1 Menurut Daerah Tujuan Wisata (%) .....	33
Tabel 4.2.1b	Persentase Tingkat Penghunian Tempat Tidur (TPTT) Hotel Bintang 2 Menurut Daerah Tujuan Wisata (%) .....	34
Tabel 4.2.1c	Persentase Tingkat Penghunian Tempat Tidur (TPTT) Hotel Bintang 3 Menurut Daerah Tujuan Wisata (%) .....	35
Tabel 4.2.1d	Persentase Tingkat Penghunian Tempat Tidur (TPTT) Hotel Bintang 4 dan 5 Menurut Daerah Tujuan Wisata (%) .....	36
Tabel 4.2.2	Persentase Tingkat Penghunian Tempat Tidur (TPTT) Hotel Non Bintang Menurut Daerah Tujuan Wisata (%) .....	37
Tabel 4.3.	Tingkat Penghunian Ganda Kamar (TPGK) Seluruh Hotel Menurut Daerah Tujuan Wisata (orang) .....	38

Tabel 4.3.1	Tingkat Penghunian Ganda Kamar (TPGK) Hotel Bintang Menurut Daerah Tujuan Wisata (orang)...	39
Tabel 4.3.1a	Tingkat Penghunian Ganda Kamar (TPGK) Hotel Bintang 1 Menurut Daerah Tujuan Wisata (orang)...	40
Tabel 4.3.1b	Tingkat Penghunian Ganda Kamar (TPGK) Hotel Bintang 2 Menurut Daerah Tujuan Wisata (orang) ..	41
Tabel 4.3.1c	Tingkat Penghunian Ganda Kamar (TPGK) Hotel Bintang 3 Menurut Daerah Tujuan Wisata (orang) ...	42
Tabel 4.3.1d	Tingkat Penghunian Ganda Kamar (TPGK) Hotel Bintang 4 dan 5 Menurut Daerah Tujuan Wisata (orang) .....	43
Tabel 4.3.2	Tingkat Penghunian Ganda Kamar (TPGK) Hotel Non Bintang Menurut Daerah Tujuan Wisata (orang) .....	44
Tabel 4.4.	Rata-rata Lama Menginap (RLM) Tamu Asing Seluruh Hotel Menurut Daerah Tujuan Wisata (malam) .....	45
Tabel 4.4.1	Rata-rata Lama Menginap (RLM) Tamu Asing di Hotel Bintang Menurut Daerah Tujuan Wisata (malam) .....	46
Tabel 4.4.1a	Rata-rata Lama Menginap (RLM) Tamu Asing di Hotel Bintang 1 Menurut Daerah Tujuan Wisata (malam) .....	47
Tabel 4.4.1b	Rata-rata Lama Menginap (RLM) Tamu Asing di Hotel Bintang 2 Menurut Daerah Tujuan Wisata (malam) .....	48



Tabel 4.4.1c	Rata-rata Lama Menginap (RLM) Tamu Asing di Hotel Bintang 3 Menurut Daerah Tujuan Wisata (malam) .....	49
Tabel 4.4.1d	Rata-rata Lama Menginap (RLM) Tamu Asing di Hotel Bintang 4 dan 5 Menurut Daerah Tujuan Wisata (malam) .....	50
Tabel 4.4.2	Rata-rata Lama Menginap (RLM) Tamu Asing di Hotel Non Bintang Menurut Daerah Tujuan Wisata (malam) .....	51
Tabel 4.5.	Rata-rata Lama Menginap (RLM) Tamu Indonesia Seluruh Hotel Menurut Daerah Tujuan Wisata (malam) .....	52
Tabel 4.5.1.	Rata-rata Lama Menginap (RLM) Tamu Indonesia di Hotel Bintang Menurut Daerah Tujuan Wisata (malam) .....	53
Tabel 4.5.1a	Rata-rata Lama Menginap (RLM) Tamu Indonesia di Hotel Bintang 1 Menurut Daerah Tujuan Wisata (malam) .....	54
Tabel 4.5.1b	Rata-rata Lama Menginap (RLM) Tamu Indonesia di Hotel Bintang 2 Menurut Daerah Tujuan Wisata (malam) .....	55
Tabel 4.5.1c	Rata-rata Lama Menginap (RLM) Tamu Indonesia di Hotel Bintang 3 Menurut Daerah Tujuan Wisata (malam) .....	56
Tabel 4.5.1d	Rata-rata Lama Menginap (RLM) Tamu Indonesia di Hotel Bintang 4 dan 5 Menurut Daerah Tujuan Wisata (malam) .....	57
Tabel 4.5.2	Rata-rata Lama Menginap (RLM) Tamu Indonesia di	

	Hotel Non Bintang Menurut Daerah Tujuan Wisata (malam) .....	58
Tabel 4.6.	Rata-rata Lama Menginap (RLM) Tamu Total di Seluruh Hotel Menurut Daerah Tujuan Wisata (malam) .....	59
Tabel 4.6.1	Rata-rata Lama Menginap (RLM) Tamu Total di Hotel Bintang Menurut Daerah Tujuan Wisata (malam) .....	60
Tabel 4.6.1a	Rata-rata Lama Menginap (RLM) Tamu Total di Hotel Bintang 1 Menurut Daerah Tujuan Wisata (malam) .....	61
Tabel 4.6.1b	Rata-rata Lama Menginap (RLM) Tamu Total di Hotel Bintang 2 Menurut Daerah Tujuan Wisata (malam) .....	62
Tabel 4.6.1c	Rata-rata Lama Menginap (RLM) Tamu Total di Hotel Bintang 3 Menurut Daerah Tujuan Wisata (malam) .....	63
Tabel 4.6.1d	Rata-rata Lama Menginap (RLM) Tamu Total di Hotel Bintang 4 dan 5 Menurut Daerah Tujuan Wisata (malam) .....	64
Tabel 4.6.2	Rata-rata Lama Menginap (RLM) Seluruh Tamu Hotel Non Bintang Dirinci Menurut Daerah Tujuan Wisata (malam) .....	65
Tabel 5.1.	Perkiraan Jumlah seluruh Tamu Hotel Menurut DTW di Jawa Tengah (Orang) .....	66
Tabel 5.2.	Perkiraan Jumlah Tamu Mancanegara Hotel Menurut DTW di Jawa Tengah (Orang) .....	67

Tabel 5.3.	Perkiraan Jumlah Tamu Nusantara Hotel Menurut DTW di Jawa Tengah (Orang) .....	68
GRAFIK-GRAFIK .....		69

<https://jateng.bps.go.id>

## PENDAHULUAN

Salah satu sektor yang mempunyai peranan yang cukup penting dalam pembangunan perekonomian nasional adalah sektor pariwisata. Sektor ini selain sebagai salah satu sumber penghasil devisa, juga merupakan sektor yang dapat menyerap tenaga kerja. Pembangunan kepariwisataan nasional dilakukan secara menyeluruh dan terpadu dengan sektor-sektor pembangunan lainnya dengan tetap dijaga terpeliharanya kepribadian bangsa, kelestarian serta kualitas lingkungan hidup.

Pemerintah berusaha sedemikian rupa untuk meningkatkan sektor ini, sehingga mampu memainkan peranan sebagai sumber devisa yang handal. Salah satu aset dari bidang kepariwisataan yang dianggap potensial adalah usaha jasa akomodasi yang terdiri dari hotel dan akomodasi lainnya. Pembangunan hotel dan jasa akomodasi lainnya di Jawa Tengah menunjukkan trend yang cukup meningkat. Untuk mengevaluasi hasil pembangunan hotel dan akomodasi lainnya diperlukan tersedianya data statistik yang akurat dan lengkap.

BPS Propinsi Jawa Tengah berusaha memenuhi kebutuhan data tersebut dengan menyajikan data tingkat penghunian kamar (TPK) hotel, tingkat pemakaian tempat tidur (TPTT), rata-rata lama menginap tamu dan informasi lainnya pada hotel berbintang dan hotel non bintang baik yang dilakukan oleh wisatawan mancanegara maupun wisatawan Nusantara.

## KONSEP DAN DEFINISI

Hotel adalah suatu usaha yang menggunakan bangunan atau sebagian daripadanya yang khusus disediakan, dimana setiap orang dapat menginap dan makan serta memperoleh pelayanan dan fasilitas lainnya dengan pembayaran (mempunyai restoran yang berada di bawah manajemen hotel tersebut).

Hotel-hotel yang berdasarkan penelitian team peneliti Direktorat Jenderal Pariwisata telah memenuhi persyaratan yang ditentukan, selanjutnya akan disebut sebagai hotel berbintang, sedang yang belum memenuhi persyaratan disebut sebagai hotel tidak berbintang (melati).



Persyaratan-persyaratan tersebut antara lain adalah :  
Persyaratan fisik, meliputi kondisi bangunan dan sebagainya  
Bentuk pelayanan yang disediakan (service)  
Klasifikasi tenaga kerja, meliputi pendidikan, kesejahteraan karyawan dan sebagainya  
Fasilitas olah raga dan rekreasi lainnya yang tersedia, seperti lapangan tenis, kolam renang, diskotik dan sebagainya

**Losmen** adalah suatu usaha yang menggunakan bangunan atau sebagian daripadanya yang khusus disediakan dimana setiap orang dapat menginap tanpa makan (tidak ada restoran) dengan pembayaran.

**Akomodasi Lainnya** yaitu suatu usaha yang menggunakan bangunan atau sebagian daripadanya yang khusus disediakan dimana setiap orang dapat menginap tanpa makan (tidak ada restoran) tetapi dapat memperoleh fasilitas lainnya dengan pembayaran (akomodasi yang tidak dapat digolongkan sebagai hotel maupun losmen), seperti wisma, pondok wisata/remaja, motel, bungalow, rumah pemondokan dan sebagainya.

## **PENGELOMPOKAN JENIS AKOMODASI**

Pengelompokan jenis akomodasi dalam publikasi ini dibagi menjadi 5 (lima) kelompok yaitu hotel bintang 1, bintang 2, bintang 3, bintang 4 dan 5 yang digabung menjadi satu serta kelompok hotel non bintang. Dalam publikasi ini disamping data per bulan juga ditampilkan data berdasarkan daerah tujuan wisata (DTW) yang ada di Jawa Tengah. Dari 35 daerah tingkat II yang ada, oleh Dinas Pariwisata Daerah Jawa Tengah dikelompokkan menjadi 4 (empat) DTW dengan rincian sebagai berikut :

**DTW Cilacap-Banyumas**, meliputi : Kab. Cilacap, Kab. Banyumas, Kab. Purbalingga, Kab. Banjarnegara dan Kab. Kebumen.

**DTW Demak-Kudus-Jepara**, meliputi : Kab. Demak, Kab. Kudus, Kab. Rembang, Kab. Pati, Kab. Jepara, Kab. Grobogan dan Kab. Blora.

**DTW Tegal**, meliputi : Kodia Pekalongan, Kab. Batang, Kab. Pemalang, Kodia Tegal, Kab. Tegal, Kab. Brebes dan Kab. Pekalongan.

**DTW Merapi-Merbabu**, meliputi : Kab. Boyolali, Kodia Surakarta, kab. Sukoharjo, Kab. Sragen, Kab. Karanganyar, kab. Klaten, Kab. Wonogiri, Kab. Temanggung, Kab. Magelang, Kodia. Magelang, Kab. Wonosobo, Kab. Purworejo, Kodia Semarang, Kab. Semarang, Kodia. Salatiga dan Kab. Kendal.

## CAKUPAN

Dari hasil pendaftaran lengkap (listing) yang dilakukan oleh Badan Pusat Statistik/BPS Propinsi Jawa Tengah keadaan akhir 1999 terdapat sejumlah 964 hotel bintang, hotel melati/akomodasi lainnya, dengan rincian sebagai berikut:

Hotel Bintang Satu	: 47 buah
Hotel Bintang Dua	: 20 buah
Hotel Bintang Tiga	: 14 buah
Hotel Bintang Empat	: 7 buah
Hotel Bintang Lima	: 2 buah
Hotel Melati Satu	: 402 buah
Hotel Melati Dua	: 248 buah
Hotel Melati Tiga	: 146 buah
Lainnya	: 78 buah

Untuk keperluan penyediaan data secara kontinyu baik bagi kepentingan pemerintah maupun pengguna data lainnya, setiap bulan BPS melakukan pencacahan tingkat hunian kamar hotel dengan dokumen model VHT-S. Untuk hotel berbintang dicacah secara lengkap/seluruhnya (sensus), sedangkan hotel melati/akomodasi lainnya dicacah secara sampel sebanyak 274 buah. Dari hasil pencacahan tersebut diperoleh data seperti dalam tabel publikasi ini.

Data statistik yang diperoleh dari hasil survei tersebut adalah :

**Tingkat Penghunian Kamar/TPK (*Room Occupancy Rate*)**

Adalah persentase kamar yang dihuni/dipakai tamu terhadap jumlah kamar yang tersedia. Dihitung berdasarkan jumlah kamar yang dihuni/dipakai tamu (*room night occupied*) dibagi dengan banyaknya kamar yang tersedia/dapat dipakai (*room night available*) dikalikan 100%.

**Tingkat Penghunian Tempat Tidur/TPTT (*Bed Occupancy Rate*)**

Adalah persentase tempat tidur yang dihuni/dipakai dari jumlah kamar yang tersedia. Dihitung berdasarkan jumlah kamar yang dihuni/dipakai tamu (*bed night used/guest night*) dibagi dengan banyaknya malam tempat tidur yang tersedia (*bed night available*) dikalikan 100%.

**Tingkat Penghunian Ganda Kamar/TPGK (*Guest per Room*)**

Adalah angka yang menunjukkan rata-rata banyaknya tamu yang menghuni satu kamar yang terjual. Dihitung berdasarkan banyaknya malam tamu menginap (*guest night*) atau malam tempat tidur (*bed night*) dibagi dengan banyaknya malam kamar yang dihuni (*room night occupied*).

**Rata-rata Lama Menginap/RLM (*Average Length of Stay*)**

Dihitung berdasarkan banyaknya malam tempat tidur yang dihuni/dipakai (*bed night used/guest night*) dibagi dengan banyaknya tamu yang datang. RLM ini dikelompokkan menjadi 3 (tiga) yaitu : RLM untuk tamu asing/mancanegara, RLM tamu Nusantara/dalam negeri dan RLM dari seluruh tamu (asing dan dalam negeri).



## ULASAN SINGKAT

### Tingkat Penghunian Kamar (TPK)

Persentase tingkat penghunian kamar (TPK) untuk seluruh hotel Jawa Tengah selama periode tahun 1999 masih mengkhawatirkan, yaitu hanya dibawah 27%. Persentase tertinggi untuk seluruh hotel terjadi pada bulan Nopember sebesar 29,94% dan bulan Desember sebesar 28,18%.

Jika dirinci menurut jenis hotel, TPK tertinggi untuk hotel berbintang terjadi pada bulan Juli 1999 sebesar 33,47%. Sedangkan TPK terendahnya terjadi pada bulan September yaitu sebesar 20,66%.

Sementara itu untuk hotel non bintang, TPK tertinggi terjadi pada bulan Nopember 1999 sebesar 28,86% dan terendah pada bulan Januari sebesar 22,66% (Tabel 2.1.)

Jika dirinci per Daerah Tujuan Wisata (DTW), TPK tertinggi terjadi di DTW Merapi-Merbabu sebesar 28,70%, dengan rincian 30,77% hotel bintang dan 27,83% untuk hotel non bintang. Sementara itu TPK terendah terjadi di DTW Cilacap-Banyumas yang hanya mencapai angka 20,05%, dengan rincian TPK hotel bintang sebesar 20,09% dan hotel non bintang 20,04% (Tabel 3.1.)

Jika dilihat lebih jauh (Tabel 4.1.), tingginya TPK pada DTW Merapi-Merbabu terjadi pada bulan Nopember sebesar 33,29% dan Desember sebesar 31,42%. Sementara itu, rendahnya TPK pada DTW Cilacap-Banyumas terjadi karena pada bulan Juni TPK untuk DTW ini hanya mencapai 17,44%

### Tingkat Penghunian Tempat Tidur (TPTT)

Sejalan dengan rendahnya persentase TPK, maka persentase TPTT juga mengkhawatirkan. Walaupun sudah lebih besar daripada rata-rata persentase TPK, secara umum masih dibawah 27%. Persentase TPTT tertinggi juga terjadi pada bulan Nopember 1999 sebesar 28,96%, sedang jika dirinci menurut jenis hotel, untuk hotel berbintang TPTT tertinggi terjadi pada bulan Nopember (29,83%) dan terendah terjadi pada bulan September sebesar 22,961%.

Sementara itu untuk hotel non bintang, TPTT tertinggi terjadi pada bulan September 1999 sebesar 28,68% dan terendah pada bulan Mei sebesar 23,33% (Tabel 2.2).



Untuk per DTW, persentase TPTT tertinggi terjadi pada DTW Merapi-Merbabu sebesar 29,82% dan terendah terjadi pada DTW Cilacap-Banyumas sebesar 20,02% (Tabel 3.2).

Tingginya persentase TPTT pada DTW Merapi-Merbabu terjadi pada bulan Agustus dan Nopember yang masing-masing sebesar 32,66% dan 32,65%. Sedangkan rendahnya TPTT pada DTW Cilacap-Banyumas disebabkan rendahnya TPTT kawasan ini yang terjadi pada beberapa bulan, terutama bulan Juni yang hanya sebesar 17,81%.

### **Tingkat Penghunian Ganda Kamar (TPGK)**

Angka TPGK, biasa juga disebut Guest per Room (Tamu per Kamar), dimana angka ini mencerminkan dari rata-rata jumlah tamu dalam setiap kamar yang telah terjual.

Pola sebaran TPGK hotel di Jawa Tengah selama tahun 1999, terlihat wajar dan tidak terlalu bervariasi. Secara umum rata-rata TPGK di Jawa Tengah selama periode ini sebesar 1,62. TPGK tertinggi terjadi pada bulan Juni dan September 1,69. Sedang terendah terjadi sebesar 1,56 yang terjadi pada bulan-bulan Oktober – Desember 1999.

Jika dirinci per jenis hotel, maka TPGK hotel non bintang lebih tinggi dari TPGK hotel berbintang. TPGK hotel non bintang tertinggi terjadi pada bulan Maret 1999 sebesar 1,76, sedang untuk hotel berbintang terjadi pada bulan September 1999 sebesar 1,70 (Tabel 2.3).

Dilihat per DTW yang tertera pada Tabel 3.3, TPGK tertinggi terjadi pada DTW Cilacap-Banyumas sebesar 1,70 dan terendah terjadi pada DTW Tegal sebesar 1,59.

Tingginya TPGK pada DTW Cilacap-Banyumas disebabkan tingginya TPGK pada bulan Juli sebesar 1,79 tamu per kamar disusul bulan Nopember sebesar 1,78. Sementara itu penyebab rendahnya TPGK pada DTW Tegal adalah TPGK yang terjadi pada Oktober yang hanya mencapai 1,48 tamu per kamar.

Jika dilihat secara keseluruhan baik menurut bulan sekaligus per DTW, maka TPGK tertinggi justru terjadi pada bulan September pada DTW Demak-Jepara-Kudus yang mencapai 1,80 tamu per kamar (Tabel 4.3).

### **Rata-rata Lama Menginap (RLM)**

Suatu asumsi mengatakan bahwa semakin lama wisatawan tinggal di suatu wilayah maka semakin banyak pula uang yang dibelanjakan oleh wisatawan tersebut. Salah satu pendekatan untuk memperkirakan lamanya tinggal wisatawan biasanya digunakan rata-rata lama menginap pada jasa akomodasi.

Penghitungan rata-rata lama menginap (RLM), biasanya dibedakan menjadi RLM tamu asing dan RLM tamu Nusantara. Penghitungan RLM tamu asing dimaksudkan untuk pendekatan perhitungan rata-rata lama tinggal wisatawan mancanegara (wisman), yang pada gilirannya akan dapat digunakan sebagai salah satu ukuran penghitungan pemasukan devisa sektor pariwisata.

#### **a. RLM-Tamu Asing**

RLM tamu asing tahun 1999 secara umum mengalami penurunan dibanding tahun 1998.

Selama tahun 1999, ternyata para tamu asing lebih senang berlama-lama tinggal di hotel berbintang, terbukti dari angka RLM tamu asing di hotel jenis ini selama tahun 1999 sebesar 1,34 malam, sedangkan untuk hotel non bintang sebesar 1,28 malam (Tabel 2.4).

Jika dilihat per jenis hotel, RLM tamu asing pada hotel berbintang tertinggi pada bulan Januari 1999 sebesar 1,62 malam dan terendah pada bulan Oktober 1999 sebesar 1,15 malam. Sementara untuk hotel non bintang, tertinggi pada bulan Juli 1999 sebesar 1,56 malam dan terendah pada bulan Januari sebesar 1,02 malam.

Jika dilihat per DTW, maka DTW Tegal memiliki RLM tamu asing terbesar yaitu 1,75 malam yang disumbang oleh RLM tamu asing pada hotel non-bintang sebesar 5,09 malam, yang terjadi pada bulan Agustus.

Pada Tabel 4.4, terlihat bahwa penurunan RLM tamu asing tahun 1999 dibanding tahun 1998 terjadi pada semua DTW kecuali DTW Cilacap-Banyumas.

#### **b. RLM-Tamu Nusantara**

Secara umum, jika dibanding tahun 1998, RLM tamu Indonesia/nusantara selama tahun 1999 sedikit mengalami penurunan. Untuk hotel bintang rata-ratanya turun sebesar 0,36 malam dan hotel non bintang turun sebesar 0,11 malam. Memang secara sepintas pola sebaran RLM tamu nusantara setiap bulan baik untuk hotel bintang maupun hotel non bintang hampir tidak berfluktuasi, angkanya hanya berkisar 1.01 sampai dengan 1.02 malam. RLM tamu Indonesia pada hotel bintang tertinggi terjadi pada bulan Pebruari sebesar 1.04 malam.

Untuk per DTW, RLM tamu Indonesia tertinggi pada DTW Merapi-Merbabu sebesar 1,02 malam sedangkan pada DTW Lainnya hanya 1.01 malam. Angka 1.02 malam pada DTW Merapi-Merbabu karena disumbang oleh RLM tamu Indonesia pada hotel non-bintang yang mencapai 1.02 malam.

#### **c. RLM-Seluruh Tamu**

Apabila kita tidak membedakan lagi jenis tamu yang menginap di hotel Jawa Tengah, yang menjadi perhatian adalah keseluruhan tamu yang datang dan menginap. Maka polanya mirip sekali dengan pola RLM tamu Nusantara. Hal ini disebabkan persentase perbedaan jumlah tamu Nusantara yang terlalu besar dibanding tamu asing.

#### **Perkiraan Jumlah Tamu**

Seperti halnya penghitungan rata-rata lama menginap, maka nilai perkiraan jumlah tamu yang datang juga perlu dibedakan berdasarkan jenis tamu. Perlu dijelaskan disini bahwa perkiraan jumlah tamu bukan merupakan jumlah wisatawan yang ada pada bulan bersangkutan. Karena angka ini hanya merupakan jumlah tamu yang menginap di hotel. Bisa saja seorang wisatawan (wisman/wisnus) menginap di beberapa hotel, sehingga 1 (satu) orang bisa tercatat beberapa kali.

Secara umum, perbandingan jumlah tamu Nusantara terhadap tamu mancanegara selama tahun 1998 adalah 55:1. Angka ini mencerminkan



masih terlalu kecilnya perbandingan Wisman terhadap Wisnus yang ada dan berkunjung ke Jawa Tengah. Hal ini juga terjadi pada tahun 1999.

Secara umum, jumlah tamu yang menginap di hotel selama tahun 1999 mengalami penambahan dibanding tahun 1998 yang tercatat sebesar 3.184.664, terdiri dari 3.095.947 orang tamu nusantara dan selebihnya tamu asing. Sementara untuk tahun 1998 total tamu seluruh hotel adalah 2.819.045 orang, yang terdiri dari 2.736.002 orang adalah tamu nusantara dan 83.043 orang adalah tamu asing.

Jumlah tamu total terbesar terjadi pada sub DTW Merapi-Merbabu, yang pada tahun 1999 tercatat sebanyak 2.117.266 orang, dimana 2.040.942 orang adalah tamu nusantara.



TABEL-TABEL

<https://jateng.dns.go.id>

**Tabel 1.1. Jumlah Hotel dan Jasa Akomodasi Lainnya  
di Jawa Tengah Tahun 1999**

Kabupaten / Kota	HOTEL BINTANG					HOTEL MELATI			Lain-nya	Jumlah
	Satu	Dua	Tiga	Empat	Lima	Satu	Dua	Tiga		
(1)	(2)	(3)	(4)	(5)	(6)	(7)	(8)	(9)	(10)	(11)
01 Kab. Cilacap	3	2	1			18	8	6	1	36
02 Kab. Banyumas	1		3			81	40	10		135
03 Kab. Purbalingga						3	2	1		6
04 Kab. Banjarnegara						3	5	1	1	10
05 Kab. Kebumen						9	6	5		20
06 Kab. Purworejo						6	6	1	1	14
07 Kab. Wonosobo	3	1		1		11	6	4	2	26
08 Kab. Magelang			1			8	4	5		18
09 Kab. Boyolali	1					1	3			5
10 Kab. Klaten						21	4	3	2	30
11 Kab. Sukoharjo		1				2		2		5
12 Kab. Wonogiri						9	6			15
13 Kab. Karanganyar	2	1			1	19	15	2	41	81
14 Kab. Sragen						2	2			4
15 Kab. Grobogan	1					6	1	2	1	11
16 Kab. Blora	1					8	7	2		18
17 Kab. Rembang						7	1	1		9
18 Kab. Pati	2					10	5	4		21
19 Kab. Kudus	1	1				5	2	3		12
20 Kab. Jepara	1		1			2		3	2	9
21 Kab. Demak						1	1			2
22 Kab. Semarang	2	1				90	25	18	2	136
23 Kab. Temanggung	1					2	3			6
24 Kab. Kendal						6	4		1	11
25 Kab. Batang	1					1	1	1	1	5
26 Kab. Pekalongan						1	1			1
27 Kab. Pemalang						2	2	2		6
28 Kab. Tegal	2					3	4	3	10	22
29 Kab. Brebes						2	1			3
71 Kota Magelang	1	2	1			4	5	5		16
72 Kota Surakarta	4	2	4	3		24	50	26	9	122
73 Kota Saung						1	1	6		8
74 Kota Semarang	13	7	2	3	1	24	17	17	3	87
75 Kota Pekalongan	3	2					7	7	1	20
76 Kota Tegal	4		1			11	4	4		24
Jumlah	47	29	14	7	2	402	248	145	78	963

Tabel 1.2. Jumlah Kamar Menurut Jenis Jasa Akomodasi  
di Jawa Tengah Tahun 1999

Kabupaten / Kota	HOTEL BINTANG					HOTEL MELATI			Lainnya	Jumlah
	Satu	Dua	Tiga	Empat	Lima	Satu	Dua	Tiga		
(1)	(2)	(3)	(4)	(5)	(6)	(7)	(8)	(9)	(10)	(11)
01 Kab. Cilacap	76	145	54			217	145	174	25	836
02 Kab. Banyumas	39		264			815	673	309	58	2.178
03 Kab. Purbalingga						29	50	59		138
04 Kab. Banjarnegara						42	97	26	8	173
05 Kab. Kebumen						102	123	290		526 *)
06 Kab. Purworejo						63	138	20	32	253
07 Kab. Wonosobo	125	60		115		135	74	134	12	655
08 Kab. Magelang			35			111	59	145		360
09 Kab. Boyolali	42					23	39	42		146
10 Kab. Klaten						239	105	144	26	514
11 Kab. Sukoharjo		34				50		113		197
12 Kab. Wonogiri						124	128			252
13 Kab. Karanganyar	79	33			116	202	229	37	156	852
14 Kab. Sragen						66	65			131
15 Kab. Grobogan	55					67	24	53	4	213
16 Kab. Blora	56					84	157	50		347
17 Kab. Rembang						102	25	14		141
18 Kab. Pati	89					156	160	167		572
19 Kab. Kudus	35	81				67	29	75		268
20 Kab. Jepara	65	65				20		97	9	258
21 Kab. Demak						12	20			32
22 Kab. Semarang	154	48				783	523	640	10	2.158
23 Kab. Temanggung	38					22	57			117
24 Kab. Kendal						62	93		12	167
25 Kab. Batang	50					12	47	92	5	206
26 Kab. Pekalongan							10			10
27 Kab. Pemanang						23	41	82		146
28 Kab. Tegal	85					24	76	70	55	227
29 Kab. Brebes						43		30		73
71 Kota Magelang	17	92	103			27	108	159		506
72 Kota Surakarta	136	121	161	540		414	1.111	626	73	3.160 *)
73 Kota Salatiga						19	14	199		232
74 Kota Semarang	548	415	152	475	210	325	377	579	121	3.203
75 Kota Pekalongan	127	85					188	88	26	514
76 Kota Tegal	129		78			196	60	142		634
Jumlah	1.945	1.159	867	1.131	326	4.675	5.075	4.667	632	28.477

\*) angka sementara

**Tabel 2.1. Persentase Tingkat Penghunian Kamar (TPK) Hotel di Jawa Tengah Menurut Jenis Hotel Tahun 1999 (%)**

Bulan	Bintang	Non Bintang	Seluruh Hotel
(1)	(2)	(3)	(4)

Januari	26.40	22.66	23.63
Pebruari	32.28	24.88	26.80
Maret	31.05	24.20	25.99
April	32.10	26.26	27.78
Mei	23.40	23.22	23.26
Juni	24.57	25.19	25.03
Juli	33.47	24.90	27.13
Agustus	30.28	25.50	26.74
September	20.66	25.91	24.54
Oktober	33.01	25.38	27.36
Nopember	33.00	28.86	29.94
Desember	31.13	27.15	28.18

<i>Tahun 1999</i>	<i>29.27</i>	<i>25.33</i>	<i>26.36</i>
<i>Tahun 1998</i>	<i>30.56</i>	<i>24.82</i>	<i>26.24</i>
<i>Tahun 1997</i>	<i>39.40</i>	<i>37.05</i>	<i>37.62</i>
<i>Tahun 1996</i>	<i>39.15</i>	<i>38.44</i>	<i>38.63</i>
<i>Tahun 1995</i>	<i>42.20</i>	<i>41.00</i>	<i>41.28</i>



**Tabel 2.2. Persentase Tingkat Penghunian Tempat Tidur (TPTT) Hotel di Jawa Tengah Menurut Jenis Hotel Tahun 1999 (%)**

Bulan	Bintang	Non Bintang	Seluruh Hotel
(1)	(2)	(3)	(4)

Januari	24.86	23.77	24.04
Pebruari	27.36	26.11	26.41
Maret	27.04	25.85	26.14
April	28.11	27.39	27.57
Mei	23.34	23.33	23.33
Juni	25.08	26.57	26.21
Juli	31.20	26.18	27.42
Agustus	29.22	26.70	27.32
September	22.96	26.62	25.72
Oktober	29.05	25.59	26.44
November	29.83	28.68	28.96
Desember	28.64	26.78	27.24

<i>Tahun 1999</i>	<i>27.23</i>	<i>26.12</i>	<i>26.39</i>
<i>Tahun 1998</i>	<i>31.02</i>	<i>27.67</i>	<i>28.52</i>
<i>Tahun 1997</i>	<i>38.73</i>	<i>38.23</i>	<i>38.35</i>
<i>Tahun 1996</i>	<i>37.28</i>	<i>34.33</i>	<i>35.00</i>
<i>Tahun 1995</i>	<i>39.92</i>	<i>39.23</i>	<i>39.39</i>

Tabel 2.3. Tingkat Penghunian Ganda Kamar (TPGK) Hotel di Jawa Tengah Menurut Jenis Hotel Tahun 1999 (Orang)

Bulan	Bintang	Non Bintang	Seluruh Hotel
(1)	(2)	(3)	(4)

Januari	1.44	1.72	1.64
Pebruari	1.29	1.73	1.59
Maret	1.33	1.76	1.63
April	1.34	1.72	1.60
Mei	1.52	1.66	1.62
Juni	1.56	1.74	1.69
Juli	1.42	1.73	1.63
Agustus	1.47	1.73	1.65
September	1.70	1.69	1.69
Oktober	1.34	1.66	1.56
Nopember	1.38	1.64	1.56
Desember	1.40	1.63	1.56

Tahun 1999	1.42	1.70	1.62
Tahun 1998	1.77	1.85	1.83
Tahun 1997	1.76	1.83	1.81
Tahun 1996	1.76	2.01	1.94
Tahun 1995	1.80	1.90	1.86

Tabel 2.4. Rata-rata Lama Menginap (RLM) Tamu Asing Hotel di Jawa Tengah Menurut Jenis Hotel Tahun 1999 ( Malam )

Bulan	Bintang	Non Bintang	Seluruh Hotel
(1)	(2)	(5)	(6)

Januari	1.62	1.02	1.42
Pebruari	1.52	1.25	1.46
Maret	1.29	1.16	1.28
April	1.34	1.43	1.35
Mei	1.31	1.10	1.27
Juni	1.45	1.54	1.47
Juli	1.24	1.56	1.31
Agustus	1.19	1.16	1.19
September	1.27	1.06	1.25
Oktober	1.15	1.33	1.17
November	1.43	1.23	1.39
Desember	1.31	1.54	1.35

Tahun 1999	1.34	1.28	1.33
Tahun 1998	2.26	2.61	2.29
Tahun 1997	2.12	1.08	1.65
Tahun 1996	1.80	1.46	1.66
Tahun 1995	1.71	1.37	1.57

**Tabel 2.5. Rata-rata Lama Menginap (RLM) Tamu Indonesia Hotel di Jawa Tengah Menurut Jenis Hotel Tahun 1999 ( Malam )**

Bulan	Bintang	Non Bintang	Seluruh Hotel
(1)	(2)	(5)	(6)

Januari	1.02	1.02	1.02
Pebruari	1.04	1.03	1.03
Maret	1.02	1.02	1.02
April	1.02	1.02	1.02
Mei	1.01	1.02	1.02
Juni	1.03	1.02	1.02
Juli	1.01	1.02	1.02
Agustus	1.01	1.02	1.02
September	1.02	1.02	1.02
Oktober	1.01	1.02	1.01
Nopember	1.01	1.02	1.02
Desember	1.01	1.02	1.02

<i>Tahun 1999</i>	<i>1.02</i>	<i>1.02</i>	<i>1.02</i>
<i>Tahun 1998</i>	<i>1.48</i>	<i>1.13</i>	<i>1.20</i>
<i>Tahun 1997</i>	<i>1.46</i>	<i>1.08</i>	<i>1.15</i>
<i>Tahun 1996</i>	<i>1.38</i>	<i>1.11</i>	<i>1.16</i>
<i>Tahun 1995</i>	<i>1.33</i>	<i>1.10</i>	<i>1.14</i>



**Tabel 2.6. Rata-rata Lama Menginap (RLM) Tamu Total Hotel di Jawa Tengah Menurut Jenis Hotel Tahun 1999 ( Malam )**

Bulan	Bintang	Non Bintang	Seluruh Hotel
(1)	(2)	(5)	(6)
Januari	1.05	1.02	1.03
Pebruari	1.07	1.03	1.04
Maret	1.04	1.02	1.02
April	1.04	1.02	1.02
Mei	1.03	1.02	1.03
Juni	1.05	1.03	1.03
Juli	1.02	1.02	1.02
Agustus	1.02	1.02	1.02
September	1.03	1.02	1.02
Oktober	1.01	1.02	1.02
Nopember	1.03	1.02	1.02
Desember	1.03	1.02	1.02
<b>Tahun 1999</b>	<b>1.03</b>	<b>1.02</b>	<b>1.02</b>
<i>Tahun 1998</i>	<i>1.53</i>	<i>1.14</i>	<i>1.22</i>
<i>Tahun 1997</i>	<i>1.52</i>	<i>1.08</i>	<i>1.18</i>
<i>Tahun 1996</i>	<i>1.48</i>	<i>1.13</i>	<i>1.20</i>
<i>Tahun 1995</i>	<i>1.38</i>	<i>1.10</i>	<i>1.15</i>

**Tabel 3.1. Persentase Tingkat Penghunian Kamar (TPK) Hotel Menurut DTW di Jawa Tengah (%)**

<b>DTW</b>	<b>Bintang</b>	<b>Non Bintang</b>	<b>Seluruh Hotel</b>
(1)	(2)	(3)	(4)
Cilacap-Banyumas	20.09	20.04	20.05
Demak-Kudus-Jepara	32.36	24.21	25.91
Merapi-Merbabu	30.77	27.83	28.70
Tegal	26.70	22.64	23.80
<i>Tahun 1999</i>	<i>29.27</i>	<i>25.33</i>	<i>26.36</i>
<i>Tahun 1998</i>	<i>30.56</i>	<i>24.82</i>	<i>26.24</i>
<i>Tahun 1997</i>	<i>39.40</i>	<i>37.05</i>	<i>37.62</i>
<i>Tahun 1996</i>	<i>39.15</i>	<i>38.44</i>	<i>38.63</i>
<i>Tahun 1995</i>	<i>42.20</i>	<i>41.00</i>	<i>41.28</i>

**Tabel 3.2. Persentase Tingkat Penghunian Tempat Tidur (TPTT)  
Menurut DTW di Jawa Tengah  
(%)**

<b>DTW</b>	<b>Bintang</b>	<b>Non Bintang</b>	<b>Seluruh Hotel</b>
(1)	(2)	(3)	(4)
Cilacap-Banyumas	18.22	20.38	20.03
Demak-Kudus-Jepara	27.27	23.98	24.68
Merapi-Merbabu	29.30	30.03	29.82
Tegal	25.15	19.03	20.57
<b>Tahun 1999</b>	<b>27.23</b>	<b>26.12</b>	<b>26.39</b>
<b>Tahun 1998</b>	<b>31.02</b>	<b>27.67</b>	<b>28.52</b>
<b>Tahun 1997</b>	<b>38.73</b>	<b>38.23</b>	<b>38.35</b>
<b>Tahun 1996</b>	<b>37.28</b>	<b>34.33</b>	<b>35.00</b>
<b>Tahun 1995</b>	<b>39.92</b>	<b>39.23</b>	<b>39.39</b>

**Tabel 3.3. Tingkat Penghunian Ganda Kamar (TPGK) Hotel Menurut DTW di Jawa Tengah (Orang)**

DTW	Bintang	Non Bintang	Seluruh Hotel
(1)	(2)	(3)	(4)
Cilacap-Banyumas	1.60	1.72	1.70
Demak-Kudus-Jepara	1.48	1.70	1.64
Merapi-Merbabu	1.38	1.70	1.60
Tegal	1.53	1.62	1.59
<i>Tahun 1999</i>	<i>1.42</i>	<i>1.70</i>	<i>1.62</i>
<i>Tahun 1998</i>	<i>1.77</i>	<i>1.85</i>	<i>1.83</i>
<i>Tahun 1997</i>	<i>1.76</i>	<i>1.83</i>	<i>1.81</i>
<i>Tahun 1996</i>	<i>1.76</i>	<i>2.01</i>	<i>1.94</i>
<i>Tahun 1995</i>	<i>1.80</i>	<i>1.90</i>	<i>1.88</i>



**Tabel 3.4. Rata-rata Lama Menginap (RLM) Tamu Asing Menurut DTW di Jawa Tengah ( Malam )**

DTW	Bintang	Non Bintang	Seluruh Hotel
(1)	(2)	(3)	(4)
Cilacap-Banyumas	1.24	1.80	1.28
Demak-Kudus-Jepara	1.45	1.90	1.55
Merapi-Merbabu	1.33	1.17	1.30
Tegal	1.68	5.09	1.75
<i>Tahun 1999</i>	<i>1.34</i>	<i>1.28</i>	<i>1.33</i>
<i>Tahun 1998</i>	<i>2.26</i>	<i>2.61</i>	<i>2.29</i>
<i>Tahun 1997</i>	<i>2.12</i>	<i>1.08</i>	<i>1.65</i>
<i>Tahun 1996</i>	<i>1.80</i>	<i>1.46</i>	<i>1.66</i>
<i>Tahun 1995</i>	<i>1.71</i>	<i>1.37</i>	<i>1.57</i>

Tabel 3.5. Rata-rata Lama Menginap (RLM) Tamu Indonesia  
Menurut DTW di Jawa Tengah  
( Malam )

DTW	Bintang	Non Bintang	Seluruh Hotel
(1)	(2)	(3)	(4)
Cilacap-Banyumas	1.02	1.01	1.01
Demak-Kudus-Jepara	1.02	1.01	1.01
Merapi-Merbabu	1.01	1.02	1.02
Tegal	1.02	1.01	1.01
<i>Tahun 1999</i>	<i>1.02</i>	<i>1.02</i>	<i>1.02</i>
<i>Tahun 1998</i>	<i>1.46</i>	<i>1.13</i>	<i>1.20</i>
<i>Tahun 1997</i>	<i>1.46</i>	<i>1.08</i>	<i>1.15</i>
<i>Tahun 1996</i>	<i>1.38</i>	<i>1.11</i>	<i>1.16</i>
<i>Tahun 1995</i>	<i>1.33</i>	<i>1.10</i>	<i>1.14</i>

**Tabel 3.6. Rata-rata Lama Menginap (RLM) Tamu Total  
Menurut DTW di Jawa Tengah  
( Malam )**

<b>DTW</b>	<b>Bintang</b>	<b>Non Bintang</b>	<b>Seluruh Hotel</b>
(1)	(2)	(3)	(4)
Cilacap-Banyumas	1.04	1.01	1.02
Demak-Kudus-Jepara	1.05	1.01	1.02
Merapi-Merbabu	1.03	1.02	1.03
Tegal	1.03	1.01	1.02
<b>Tahun 1999</b>	<b>1.03</b>	<b>1.02</b>	<b>1.02</b>
<b>Tahun 1998</b>	<b>1.53</b>	<b>1.14</b>	<b>1.22</b>
<b>Tahun 1997</b>	<b>1.52</b>	<b>1.08</b>	<b>1.16</b>
<b>Tahun 1996</b>	<b>1.48</b>	<b>1.13</b>	<b>1.20</b>
<b>Tahun 1995</b>	<b>1.38</b>	<b>1.10</b>	<b>1.15</b>

**Tabel 4.1. Persentase Tingkat Penghunian Kamar (TPK) Seluruh Hotel Menurut Daerah Tujuan Wisata (%)**

Bulan	Cilacap Banyumas	Demak Jepara Kudus	Merapi Merbabu	Tegal	Jateng
(1)	(2)	(3)	(4)	(5)	(6)
Januari	19.79	25.13	24.15	26.32	23.63
Pebruari	20.38	27.81	29.00	23.95	26.80
Maret	19.96	26.24	27.87	25.14	25.98
April	20.37	26.54	30.85	23.34	27.78
Mei	20.26	22.94	24.38	22.17	23.26
Juni	17.44	24.30	27.45	24.80	25.03
Juli	20.66	27.97	29.91	20.66	27.13
Agustus	20.03	25.43	29.95	20.06	26.74
September	20.36	23.53	26.07	23.72	24.54
Oktober	20.03	27.40	30.15	23.39	27.36
Nopember	22.07	27.88	33.29	25.38	29.94
Desember	19.24	25.91	31.42	26.71	28.18
<b>Tahun 1999</b>	<b>20.05</b>	<b>25.91</b>	<b>28.70</b>	<b>23.80</b>	<b>26.36</b>
<b>Tahun 1998</b>	<b>19.86</b>	<b>29.07</b>	<b>28.00</b>	<b>25.01</b>	<b>26.24</b>



**Tabel 4.1.1. Persentase Tingkat Penghunian Kamar (TPK) Hotel Bintang Menurut Daerah Tujuan Wisata (%)**

Bulan	Cilacap Banyumas	Demak Jepara Kudus	Merapi Merbabu	Tegal	Jateng
(1)	(2)	(3)	(4)	(5)	(6)
Januari	19.00	31.51	25.84	34.64	26.40
Pebruari	20.49	40.62	33.91	27.78	32.28
Maret	21.31	35.25	32.25	30.32	31.05
April	21.90	34.19	34.11	27.85	32.10
Mei	17.51	29.08	23.98	21.68	23.40
Juni	14.92	28.78	24.96	29.34	24.57
Juli	24.37	32.02	36.03	26.80	33.47
Agustus	20.23	32.62	32.72	22.53	30.26
September	19.34	27.50	20.70	16.72	20.66
Oktober	19.95	36.65	35.32	28.66	33.01
Nopember	23.88	32.18	35.53	26.08	33.00
Desember	18.15	28.35	33.95	27.86	31.13
<b>Tahun 1999</b>	<b>20.09</b>	<b>32.36</b>	<b>30.77</b>	<b>26.70</b>	<b>29.27</b>
<b>Tahun 1998</b>	<b>22.57</b>	<b>37.62</b>	<b>31.07</b>	<b>31.14</b>	<b>30.56</b>

**Tabel 4.1.1a. Persentase Tingkat Penghunian Kamar (TPK) Hotel Bintang 1 Menurut Daerah Tujuan Wisata (%)**

Bulan	Cilacap Banyumas	Demak Jepara Kudus	Merapi Merbabu	Tegal	Jateng
(1)	(2)	(3)	(4)	(5)	(6)
Januari	22.05	26.68	26.55	24.47	25.87
Pebruari	27.52	35.35	31.39	22.79	29.96
Maret	25.27	29.85	32.61	23.41	29.85
April	22.90	32.07	31.89	25.13	29.97
Mei	17.48	23.42	26.18	18.13	23.58
Juni	18.12	26.45	26.78	24.07	25.64
Juli	24.60	27.41	36.68	19.23	30.97
Agustus	21.01	30.50	32.07	17.61	28.18
September	20.26	23.43	19.64	12.56	18.80
Oktober	23.79	30.58	34.46	20.40	30.33
Nopember	29.22	29.90	35.70	19.67	31.15
Desember	21.96	27.16	28.44	18.37	25.78
<b>Tahun 1999</b>	<b>22.81</b>	<b>28.52</b>	<b>30.21</b>	<b>20.47</b>	<b>27.50</b>
<b>Tahun 1998</b>	<b>22.98</b>	<b>33.90</b>	<b>32.77</b>	<b>25.19</b>	<b>30.78</b>

**Tabel 4.1.1b. Persentase Tingkat Penghunian Kamar (TPK) Hotel Bintang 2  
Menurut Daerah Tujuan Wisata  
(%)**

Bulan	Cilacap Banyumas	Demak Jepara Kudus	Merapi Merbabu	Tegal	Jatong
(1)	(2)	(3)	(4)	(5)	(6)
Januari	12.37	37.76	34.91	58.41	33.88
Pebruari	14.70	36.65	38.81	40.88	35.58
Maret	20.20	47.54	39.59	48.54	38.12
April	18.74	44.10	40.53	34.86	37.33
Mei	21.02	44.42	30.21	26.87	29.51
Juni	11.77	39.07	27.63	55.57	28.35
Juli	18.06	49.18	36.02	44.74	35.03
Agustus	14.10	40.98	34.37	36.85	32.19
September	11.15	44.70	20.83	11.45	20.14
Oktober	11.64	62.77	38.51	40.68	36.42
Nopember	14.53	46.12	37.75	37.65	35.07
Desember	9.57	42.89	38.42	59.28	36.42
<b>Tahun 1999</b>	<b>14.83</b>	<b>44.76</b>	<b>34.80</b>	<b>41.39</b>	<b>33.18</b>
<b>Tahun 1998</b>	<b>18.95</b>	<b>36.23</b>	<b>29.04</b>	<b>46.55</b>	<b>30.08</b>

**Tabel 4.1.1c. Persentase Tingkat Penghunian Kamar (TPK) Hotel Bintang 3  
Menurut Daerah Tujuan Wisata  
( % )**

Bulan	Cilacap Banyumas	Demak Jepara Kudus	Merapi Merbabu	Tegal	Jateng
(1)	(2)	(3)	(4)	(5)	(6)
Januari	20.81	46.15	21.03	57.54	25.74
Pebruari	20.58	66.70	35.01	37.46	32.24
Maret	20.44	46.65	26.40	43.71	27.12
April	22.92	33.90	32.18	33.29	29.09
Mei	16.01	38.71	20.03	32.98	20.97
Juni	15.18	29.03	21.67	26.42	20.26
Juli	27.00	35.48	35.06	43.59	32.93
Agustus	22.58	34.99	31.57	30.60	28.52
September	22.54	28.62	20.44	42.04	23.56
Oktober	22.20	37.92	36.64	55.04	33.13
November	26.08	28.77	37.97	44.13	33.62
Desember	20.53	19.75	33.76	39.48	28.57
<b>Tahun 1999</b>	<b>21.41</b>	<b>37.06</b>	<b>29.28</b>	<b>40.59</b>	<b>27.96</b>
<b>Tahun 1998</b>	<b>23.85</b>	<b>54.41</b>	<b>26.84</b>	<b>36.48</b>	<b>28.65</b>



Tabel 4.1.1d. Persentase Tingkat Penghunian Kamar (TPK) Hotel Bintang 4 dan 5 Menurut Daerah Tujuan Wisata ( % )

Bulan	Cilacap Banyumas	Demak Jepara Kudus	Merapi Merbabu	Tegal	Jateng
(1)	(2)	(3)	(4)	(5)	(6)
Januari	-	-	21.99	-	21.99
Pebruari	-	-	32.79	-	32.79
Maret	-	-	29.92	-	29.92
April	-	-	32.93	-	32.93
Mei	-	-	20.25	-	20.25
Juni	-	-	23.23	-	23.23
Juli	-	-	35.87	-	35.87
Agustus	-	-	32.70	-	32.70
September	-	-	21.51	-	21.51
Oktober	-	-	33.83	-	33.83
Nopember	-	-	33.42	-	33.42
Desember	-	-	35.71	-	35.71
<b>Tahun 1999</b>	-	-	<b>29.50</b>	-	<b>29.50</b>
<b>Tahun 1998 *)</b>	-	-	<b>32.24</b>	-	<b>32.24</b>

Ket \*) : Hanya data Bintang-4 saja

Tabel 4.1.2. Persentase Tingkat Penghunian Kamar (TPK) Hotel Non Bintang Menurut Daerah Tujuan Wisata (%)

Bulan	Cilacap Banyumas	Demak Jepara Kudus	Merapi Merbabu	Tegal	Jateng
(1)	(2)	(3)	(4)	(5)	(6)
Januari	19.93	23.46	23.45	22.99	22.66
Februari	20.36	24.44	26.94	22.43	24.88
Maret	19.71	23.87	26.04	23.07	24.20
April	20.08	24.53	29.49	21.54	26.26
Mei	20.77	21.33	24.54	22.37	23.22
Juni	17.91	23.13	28.49	22.99	25.19
Juli	19.97	26.90	27.35	18.21	24.90
Agustus	19.99	23.48	28.79	19.07	25.50
September	20.55	22.48	28.32	26.51	25.91
Oktober	20.04	24.97	27.98	21.29	25.38
November	21.73	26.74	32.35	25.09	28.86
Desember	19.44	25.27	30.36	26.24	27.15
<b>Tahun 1999</b>	<b>20.04</b>	<b>24.21</b>	<b>27.83</b>	<b>22.64</b>	<b>25.33</b>
<b>Tahun 1998</b>	<b>19.35</b>	<b>26.82</b>	<b>26.64</b>	<b>22.58</b>	<b>24.82</b>

**Tabel 4.2. Persentase Tingkat Penghunian Tempat Tidur (TPTT) Seluruh Hotel Menurut Daerah Tujuan Wisata (%)**

Bulan	Cilacap Banyumas	Demak Jepara Kudus	Merapi Merbabu	Tegal	Jateng
(1)	(2)	(3)	(4)	(5)	(6)
Januari	20.03	22.85	25.59	23.88	24.04
Pebruari	19.99	26.83	29.48	20.73	26.41
Maret	20.36	25.03	28.93	22.31	26.14
April	20.30	25.38	31.60	20.50	27.57
Mei	19.72	21.70	25.46	19.64	23.33
Juni	17.81	23.64	30.24	21.59	26.21
Juli	21.75	27.26	30.95	18.25	27.42
Agustus	19.19	23.18	32.66	16.43	27.32
September	19.71	24.55	28.61	21.80	25.72
Oktober	18.97	25.68	30.42	18.70	26.44
November	23.16	26.75	32.65	21.14	28.96
Desember	19.36	23.54	31.39	22.07	27.24
<b>Tahun 1999</b>	<b>20.03</b>	<b>24.68</b>	<b>29.82</b>	<b>20.57</b>	<b>26.39</b>
<b>Tahun 1998</b>	<b>20.40</b>	<b>32.19</b>	<b>31.22</b>	<b>25.91</b>	<b>28.52</b>

**Tabel 4.2.1. Persentase Tingkat Penghunian Tempat Tidur (TPIT) Hotel Bintang Menurut Daerah Tujuan Wisata (%)**

Bulan	Cilacap Banyumas	Demak Jepara Kudus	Merapi Merbabu	Tegal	Jateng
(1)	(2)	(3)	(4)	(5)	(6)
Januari	16.57	25.72	24.83	34.30	24.86
Pebruari	15.54	35.06	29.24	23.62	27.36
Maret	18.76	28.52	28.64	25.89	27.04
April	18.35	28.11	30.00	28.08	28.11
Mel	16.50	22.83	25.34	19.48	23.34
Juni	14.44	25.45	26.76	27.09	25.08
Juli	23.24	28.11	33.77	27.22	31.20
Agustus	19.37	29.13	32.49	20.76	29.22
September	16.27	24.08	24.86	18.26	22.96
Oktober	18.16	29.41	31.89	24.10	29.05
Nopember	21.95	27.91	32.41	24.74	29.83
Desember	19.11	23.61	31.22	27.99	28.64
<b>Tahun 1999</b>	<b>18.22</b>	<b>27.27</b>	<b>29.30</b>	<b>25.15</b>	<b>27.23</b>
<b>Tahun 1998</b>	<b>20.69</b>	<b>35.15</b>	<b>32.37</b>	<b>32.08</b>	<b>31.02</b>

**Tabel 4.2.1a. Persentase Tingkat Penghunian Tempat Tidur (TPTT) Hotel Bintang 1 Menurut Daerah Tujuan Wisata (%)**

Bulan	Cilacap Banyumas	Demak Jepara Kudus	Merapi Merbabu	Tegal	Jateng
(1)	(2)	(3)	(4)	(5)	(6)
Januari	15.47	21.75	26.03	26.54	24.68
Pebruari	18.43	26.67	29.97	18.99	26.71
Maret	19.80	25.33	30.15	22.30	27.01
April	19.80	25.04	29.25	26.18	27.26
Mei	15.37	17.19	28.48	17.29	23.39
Juni	16.70	22.96	29.12	23.59	26.09
Juli	22.58	23.64	36.58	19.22	29.89
Agustus	19.34	26.88	35.52	16.10	28.97
September	17.86	18.55	20.29	13.78	18.50
Oktober	21.04	25.79	33.23	19.56	28.34
Nopember	25.80	24.95	34.06	18.96	28.87
Desember	19.45	22.31	29.43	19.40	25.49
<b>Tahun 1999</b>	<b>19.30</b>	<b>23.55</b>	<b>30.20</b>	<b>20.16</b>	<b>26.27</b>
<b>Tahun 1998</b>	<b>21.22</b>	<b>30.52</b>	<b>33.98</b>	<b>27.07</b>	<b>31.23</b>



**Tabel 4.2.1b. Persentase Tingkat Penghunian Tempat Tidur (TPTT) Hotel Bintang 2 Menurut Daerah Tujuan Wisata (%)**

Bulan	Cilacap Banyumas	Demak Jepara Kudus	Merapi Merbabu	Tegal	Jateng
(1)	(2)	(3)	(4)	(5)	(6)
Januari	8.02	38.41	27.18	59.68	26.90
Pebruari	11.02	46.91	28.03	43.64	27.42
Maret	15.73	38.34	28.80	39.22	27.96
April	10.80	44.60	30.94	33.89	28.74
Mei	19.72	45.46	28.53	26.17	27.93
Juni	9.12	41.92	26.18	50.06	27.37
Juli	15.52	52.24	33.38	52.52	32.86
Agustus	8.22	42.04	34.34	34.15	30.68
September	9.26	51.13	20.09	18.42	19.99
Oktober	7.05	51.21	32.88	34.10	29.93
November	8.35	49.45	31.23	39.60	29.21
Desember	7.54	38.41	30.62	60.64	29.38
<b>Tahun 1999</b>	<b>10.88</b>	<b>44.98</b>	<b>29.55</b>	<b>41.06</b>	<b>28.23</b>
<b>Tahun 1998</b>	<b>13.89</b>	<b>44.09</b>	<b>31.15</b>	<b>43.83</b>	<b>30.60</b>

Tabel 4.2.1c. Persentase Tingkat Penghunian Tempat Tidur (TPTT) Hotel Bintang 3 Menurut Daerah Tujuan Wisata (%)

Bulan	Cilacap Banyumas	Demak Jepara Kudus	Merapi Merbabu	Tegal	Jateng
(1)	(2)	(3)	(4)	(5)	(6)
Januari	21.14	33.28	19.23	46.92	23.61
Pebruari	16.66	55.15	26.78	27.45	25.03
Maret	19.86	34.89	23.60	30.52	23.66
April	21.49	27.69	26.54	31.51	25.24
Mei	15.36	29.22	19.00	23.38	18.78
Juni	16.19	22.24	21.51	24.04	19.84
Juli	27.25	27.42	29.17	40.92	29.49
Agustus	24.81	28.04	28.36	29.76	27.16
September	19.09	25.80	23.48	36.56	23.29
Oktober	22.50	26.71	34.68	35.20	29.67
Nopember	27.13	22.28	34.70	37.09	31.29
Desember	24.62	16.10	34.55	38.54	30.01
<b>Tahun 1999</b>	<b>21.38</b>	<b>28.90</b>	<b>26.80</b>	<b>33.55</b>	<b>25.60</b>
<b>Tahun 1998</b>	<b>23.47</b>	<b>47.42</b>	<b>25.75</b>	<b>37.52</b>	<b>27.80</b>

Tabel 4.2.11. Persentase Tingkat Penghunian Tempat Tidur (TPTT) Hotel Bintang 4 dan 5  
Menurut Daerah Tujuan Wisata  
( % )

Bulan	Cilacap Banyumas	Desmok Jepara Kudus	Merapi Merbabu	Tegal	Jateng
(1)	(2)	(3)	(4)	(5)	(6)
Januari	-	-	24.22	-	24.22
Pebruari	-	-	30.38	-	30.38
Maret	-	-	29.08	-	29.08
April	-	-	31.39	-	31.39
Mei	-	-	22.62	-	22.62
Juni	-	-	25.60	-	25.60
Juli	-	-	33.22	-	33.22
Agustus	-	-	29.96	-	29.96
September	-	-	33.13	-	33.13
Oktober	-	-	28.83	-	28.83
Nopember	-	-	30.80	-	30.80
Desember	-	-	32.03	-	32.03
<b>Tahun 1999</b>	-	-	<b>29.25</b>	-	<b>29.25</b>
<b>Tahun 1998 *)</b>	-	-	<b>33.88</b>	-	<b>33.88</b>

Kel \*) : Hanya data Bintang-4 saja

Tabel 4.2.2. Persentase Tingkat Penghunan Tempat Tidur (TPTT) Hotel Non Bintang Menurut Daerah Tujuan Wisata (%)

Bulan	Cilacap Banyumas	Demak Jepara Kudus	Merapi Merbabu	Tegal	Jateng
(1)	(2)	(3)	(4)	(5)	(6)
Januari	20.70	22.07	25.88	20.19	23.77
Pebruari	20.85	24.62	29.57	19.77	26.11
Maret	20.67	24.09	29.04	21.12	25.85
April	20.68	24.65	32.21	17.97	27.39
Mei	20.34	21.39	25.51	19.69	23.33
Juni	18.46	23.15	31.58	19.75	26.57
Juli	21.46	27.03	29.87	15.25	26.18
Agustus	19.16	21.57	32.72	14.99	26.70
September	20.37	24.68	30.05	22.99	26.62
Oktober	19.12	24.67	29.86	16.89	25.59
November	23.39	26.44	32.74	19.94	28.88
Desember	19.41	23.52	31.46	20.09	26.78
<b>Tahun 1999</b>	<b>20.38</b>	<b>23.98</b>	<b>30.03</b>	<b>19.03</b>	<b>26.12</b>
<b>Tahun 1998</b>	<b>20.34</b>	<b>31.33</b>	<b>30.76</b>	<b>23.51</b>	<b>27.67</b>

**Tabel 4.3. Tingkat Penghunian Ganda Kamar (TPGK) Seluruh Hotel Menurut Daerah Tujuan Wisata ( orang )**

Bulan	Cilacap Banyumas	Demak Jepara Kudus	Merapi Merbabu	Tegal	Jateng
(1)	(2)	(3)	(4)	(5)	(6)
Januari	1,72	1,57	1,63	1,60	1,64
Pebruari	1,67	1,67	1,57	1,60	1,59
Maret	1,73	1,65	1,60	1,64	1,63
April	1,69	1,65	1,58	1,62	1,60
Mei	1,65	1,63	1,61	1,64	1,62
Juni	1,74	1,68	1,70	1,61	1,89
Juli	1,79	1,68	1,60	1,63	1,63
Agustus	1,83	1,57	1,68	1,51	1,65
September	1,65	1,80	1,69	1,70	1,69
Oktober	1,61	1,62	1,58	1,48	1,56
Nopember	1,78	1,66	1,51	1,54	1,56
Desember	1,71	1,57	1,54	1,53	1,56
<b>Tahun 1999</b>	<b>1,70</b>	<b>1,64</b>	<b>1,60</b>	<b>1,59</b>	<b>1,62</b>
<b>Tahun 1998</b>	<b>1,83</b>	<b>1,96</b>	<b>1,80</b>	<b>1,92</b>	<b>1,83</b>



**Tabel 4.3.1. Tingkat Penghunian Ganda Kamar (TPGK) Hotel Bintang Menurut Daerah Tujuan Wisata ( orang )**

Bulan	Cilacap Banyumas	Demak Jepara Kudus	Merapi Merbabu	Tegal	Jateng
(1)	(2)	(3)	(4)	(5)	(6)
Januari	1.54	1.44	1.39	1.60	1.44
Pebruari	1.34	1.52	1.25	1.38	1.29
Maret	1.55	1.42	1.29	1.38	1.33
April	1.48	1.45	1.28	1.63	1.34
Mei	1.66	1.38	1.53	1.46	1.52
Juni	1.70	1.56	1.55	1.50	1.56
Juli	1.68	1.55	1.36	1.64	1.42
Agustus	1.69	1.56	1.44	1.49	1.47
September	1.48	1.54	1.74	1.77	1.70
Oktober	1.60	1.41	1.31	1.36	1.34
Nopember	1.62	1.53	1.32	1.54	1.38
Desember	1.85	1.47	1.33	1.63	1.40
<b>Tahun 1999</b>	<b>1.60</b>	<b>1.48</b>	<b>1.38</b>	<b>1.53</b>	<b>1.42</b>
<b>Tahun 1998</b>	<b>1.72</b>	<b>1.79</b>	<b>1.76</b>	<b>1.88</b>	<b>1.77</b>

**Tabel 4.3.1a. Tingkat Penghunian Ganda Kamar (TPGK) Hotel Bintang 1  
Menurut Daerah Tujuan Wisata  
( orang )**

Bulan	Cilacap Banyumas	Demak Jepara Kudus	Merapi Merbabu	Tegal	Jatong
(1)	(2)	(3)	(4)	(5)	(6)
Januari	1.29	1.50	1.54	1.77	1.56
Pebruari	1.23	1.49	1.50	1.36	1.46
Maret	1.44	1.56	1.45	1.55	1.48
April	1.59	1.43	1.44	1.70	1.49
Mei	1.62	1.35	1.70	1.55	1.62
Juni	1.70	1.59	1.70	1.60	1.67
Juli	1.69	1.58	1.56	1.63	1.58
Agustus	1.70	1.62	1.74	1.49	1.68
September	1.62	1.45	1.62	1.79	1.61
Oktober	1.63	1.55	1.51	1.56	1.53
Nopember	1.63	1.53	1.49	1.57	1.52
Desember	1.63	1.51	1.62	1.72	1.62
<b>Tahun 1999</b>	<b>1.56</b>	<b>1.52</b>	<b>1.57</b>	<b>1.60</b>	<b>1.56</b>
<b>Tahun 1998</b>	<b>1.72</b>	<b>1.78</b>	<b>1.89</b>	<b>1.93</b>	<b>1.87</b>

**Tabel 4.3.1b. Tingkat Penghunian Ganda Kamar (TPGK) Hotel Bintang 2 Menurut Daerah Tujuan Wisata ( orang )**

Bulan	Cilacap Banyumas	Demak Jepara Kudus	Merapi Merbabu	Tegal	Jateng
(1)	(2)	(3)	(4)	(5)	(6)
Januari	1.23	1.62	1.28	1.37	1.31
Pebruari	1.43	2.04	1.19	1.43	1.27
Maret	1.48	1.28	1.20	1.08	1.21
April	1.10	1.61	1.26	1.30	1.27
Mai	1.79	1.63	1.56	1.31	1.57
Juni	1.47	1.71	1.68	1.21	1.60
Juli	1.64	1.69	1.53	1.57	1.55
Agustus	1.11	1.63	1.65	1.24	1.58
September	1.58	1.82	1.59	2.16	1.64
Oktober	1.15	1.30	1.41	1.12	1.36
November	1.09	1.70	1.36	1.42	1.38
Desember	1.50	1.42	1.31	1.37	1.33
<b>Tahun 1999</b>	<b>1.40</b>	<b>1.60</b>	<b>1.40</b>	<b>1.33</b>	<b>1.41</b>
<b>Tahun 1998</b>	<b>1.49</b>	<b>1.94</b>	<b>1.82</b>	<b>1.77</b>	<b>1.79</b>

**Tabel 4.3.1c. Tingkat Penghunian Ganda Kamar (TPGK) Hotel Bintang 3 Menurut Daerah Tujuan Wisata ( orang )**

Bulan	Cilacap Banyumas	Demak, Jepara Kudus	Merapi Merbabu	Tegal	Jateng
(1)	(2)	(3)	(4)	(5)	(6)
Januari	1.70	1.15	1.39	1.53	1.48
Pebruari	1.35	1.32	1.16	1.37	1.25
Maret	1.62	1.20	1.36	1.31	1.40
April	1.57	1.31	1.25	1.77	1.40
Mei	1.60	1.21	1.44	1.33	1.44
Juni	1.78	1.23	1.51	1.71	1.58
Juli	1.69	1.24	1.27	1.76	1.44
Agustus	1.84	1.28	1.37	1.82	1.53
September	1.42	1.44	1.75	1.63	1.59
Oktober	1.69	1.13	1.44	1.20	1.44
November	1.74	1.24	1.39	1.58	1.50
Desember	2.01	1.30	1.56	1.83	1.69
<b>Tahun 1999</b>	<b>1.67</b>	<b>1.25</b>	<b>1.39</b>	<b>1.55</b>	<b>1.47</b>
<b>Tahun 1998</b>	<b>1.79</b>	<b>1.74</b>	<b>1.67</b>	<b>1.94</b>	<b>1.75</b>

Tabel 4.3.1d. Tingkat Penghunian Ganda Kamar (TPGK) Hotel Bintang 4 dan 5 Menurut Daerah Tujuan Wisata ( orang )

Bulan	Cilacap Banyumas	Demak Jepara Kudus	Merapi Merbabu	Tegal	Jateng
(1)	(2)	(3)	(4)	(5)	(6)
Januari	-	-	1,36	-	1,36
Pebruari	-	-	1,15	-	1,15
Maret	-	-	1,20	-	1,20
April	-	-	1,18	-	1,18
Mei	-	-	1,38	-	1,38
Juni	-	-	1,36	-	1,36
Juli	-	-	1,15	-	1,15
Agustus	-	-	1,13	-	1,13
September	-	-	1,91	-	1,91
Oktober	-	-	1,06	-	1,06
Nopember	-	-	1,14	-	1,14
Desember	-	-	1,11	-	1,11
Tahun 1999	-	-	1,23	-	1,23
Tahun 1998 *)	-	-	1,61	-	1,61

Ket \*) : Hanya data Bintang-4 saja



**Tabel 4.3.2. Tingkat Penghunian Ganda Kamar (TPGK) Hotel Non Bintang Menurut Daerah Tujuan Wisata ( orang )**

Bulan	Cilacap Banyumas	Demak-Jepara Kudus	Merapi Merbabu	Tegal	Jateng
(1)	(2)	(3)	(4)	(5)	(6)
Januari	1.75	1.62	1.74	1.60	1.72
Pebruari	1.73	1.73	1.73	1.71	1.73
Maret	1.77	1.73	1.76	1.77	1.76
April	1.74	1.73	1.73	1.62	1.72
Mei	1.65	1.72	1.64	1.71	1.66
Juni	1.74	1.72	1.75	1.67	1.74
Juli	1.82	1.73	1.72	1.62	1.73
Agustus	1.62	1.58	1.79	1.52	1.73
September	1.67	1.89	1.68	1.68	1.69
Oktober	1.61	1.70	1.89	1.54	1.66
Nopember	1.82	1.70	1.60	1.54	1.64
Desember	1.69	1.60	1.64	1.48	1.63
<b>Tahun 1999</b>	<b>1.72</b>	<b>1.70</b>	<b>1.70</b>	<b>1.62</b>	<b>1.70</b>
<b>Tahun 1998</b>	<b>1.85</b>	<b>2.02</b>	<b>1.81</b>	<b>1.95</b>	<b>1.85</b>

**Tabel 4.4. Rata-rata Lama Menginap (RLM) Tamu Asing Seluruh Hotel Menurut Daerah Tujuan Wisata ( malam )**

Bulan	Cilacap Banyumas	Demak Jepara Kudus	Merapi Merbabu	Tegal	Jateng
(1)	(2)	(3)	(4)	(5)	(6)
Januari	1.33	1.38	1.39	2.79	1.42
Pebruari	1.29	2.20	1.38	2.40	1.46
Maret	1.24	1.49	1.26	1.49	1.28
April	1.28	1.52	1.35	1.17	1.35
Mei	1.43	1.33	1.23	1.63	1.27
Juni	1.32	1.77	1.46	1.49	1.47
Juli	1.30	1.66	1.27	1.71	1.31
Agustus	1.25	1.33	1.15	1.35	1.19
September	1.13	1.55	1.24	1.14	1.25
Oktober	1.12	1.38	1.13	2.28	1.17
Nopember	1.29	1.48	1.38	1.95	1.39
Desember	1.59	1.47	1.31	1.60	1.35
<b>Tahun 1999</b>	<b>1.28</b>	<b>1.55</b>	<b>1.30</b>	<b>1.75</b>	<b>1.33</b>
<b>Tahun 1998</b>	<b>1.68</b>	<b>3.78</b>	<b>2.17</b>	<b>3.10</b>	<b>2.29</b>

**Tabel 4.4.1. Rata-rata Lama Menginap (RLM) Tamu Asing di Hotel Bintang Menurut Daerah Tujuan Wisata ( malam )**

Bulan	Cilacap Banyumas	Demak Jepara Kudus	Merapi Merbabu	Tegal	Jateng
(1)	(2)	(3)	(4)	(5)	(6)
Januari	1.33	1.39	1.64	2.79	1.62
Pebruari	1.30	2.37	1.44	2.40	1.52
Maret	1.25	1.34	1.29	1.49	1.29
April	1.27	1.35	1.36	1.17	1.34
Mei	1.37	1.33	1.29	1.63	1.31
Juni	1.34	1.72	1.43	1.49	1.45
Juli	1.18	1.18	1.25	1.71	1.24
Agustus	1.25	1.21	1.17	1.20	1.19
September	1.14	1.47	1.28	1.14	1.27
Oktober	1.03	1.35	1.15	1.33	1.15
November	1.26	1.38	1.45	1.84	1.42
Desember	1.30	1.45	1.30	1.62	1.31
<b>Tahun 1999</b>	<b>1.24</b>	<b>1.45</b>	<b>1.33</b>	<b>1.68</b>	<b>1.34</b>
<b>Tahun 1998</b>	<b>1.71</b>	<b>3.28</b>	<b>2.21</b>	<b>3.09</b>	<b>2.26</b>

abel 4.4.1a. Rata-rata Lama Menginap (RLM) Tamu Asing di Hotel Bintang 1  
Menurut Daerah Tujuan Wisata  
( malam )

Bulan	Cilacap Banyumas	Demak Jepara Kudus	Merapi Merbabu	Tegal	Jateng
(1)	(2)	(3)	(4)	(5)	(6)
Januari	-	2.43	2.91	2.35	2.69
Pebruari	-	2.05	1.75	1.00	1.81
Maret	1.00	1.27	1.64	-	1.52
April	1.00	1.43	1.35	-	1.37
Mei	1.00	1.45	2.10	1.00	1.79
Juni	2.50	2.69	1.78	5.80	2.32
Juli	1.05	1.72	1.52	1.92	1.55
Agustus	1.00	1.41	1.56	1.00	1.49
September	1.47	1.77	1.52	1.00	1.74
Oktober	1.00	2.28	1.38	1.14	1.60
Nopember	2.40	1.24	1.80	1.00	1.70
Desember	1.00	1.62	1.29	1.00	1.37
<b>Tahun 1999</b>	<b>1.50</b>	<b>1.80</b>	<b>1.64</b>	<b>1.96</b>	<b>1.70</b>
<b>Tahun 1998</b>	<b>1.87</b>	<b>4.72</b>	<b>2.71</b>	<b>2.71</b>	<b>3.38</b>

**abel 4.4.1b. Rata-rata Lama Menginap (RLM) Tamu Asing di Hotel Bintang-2 Menurut Daerah Tujuan Wisata ( malam )**

Bulan	Cilacap Banyumas	Demak Jepara Kudus	Merapi Merbabu	Tegal	Jateng
(1)	(2)	(3)	(4)	(5)	(6)
Januari	2.73	2.00	2.30	2.62	2.44
Pebruari	2.78	3.70	1.84	1.94	2.24
Maret	2.09	2.69	1.11	1.62	1.50
April	1.35	4.93	2.45	1.10	1.98
Mei	1.30	2.14	2.20	1.45	1.76
Juni	2.55	3.07	1.72	1.31	1.84
Juli	1.78	1.37	1.52	1.13	1.46
Agustus	1.07	1.76	1.49	1.15	1.36
September	1.47	1.17	1.56	1.00	1.39
Oktober	1.58	1.54	1.23	1.00	1.31
November	1.35	1.33	1.23	1.00	1.24
Desember	1.70	1.76	1.19	1.00	1.37
<b>Tahun 1999</b>	<b>1.84</b>	<b>2.23</b>	<b>1.64</b>	<b>1.43</b>	<b>1.68</b>
<b>Tahun 1998</b>	<b>5.81</b>	<b>3.13</b>	<b>2.40</b>	<b>3.44</b>	<b>3.26</b>



abel 4.4.1c. Rata-rata Lama Menginap (RLM) Tamu Asing di Hotel Bintang-3 Menurut Daerah Tujuan Wisata ( malam )

Bulan	Cilacap Banyumas	Demak Jepara Kudus	Merapi Merbabu	Tegal	Jateng
(1)	(2)	(3)	(4)	(5)	(6)
Januari	1.09	1.06	1.53	3.18	1.33
Pebruari	1.09	2.25	1.34	3.11	1.47
Maret	1.18	1.24	1.38	1.28	1.25
April	1.26	1.12	1.59	1.32	1.34
Mei	1.38	1.26	1.23	2.23	1.32
Juni	1.18	1.39	1.09	1.19	1.20
Juli	1.15	1.01	1.24	3.14	1.20
Agustus	1.27	1.05	1.31	1.33	1.26
September	1.06	1.43	1.25	1.31	1.20
Oktober	1.01	1.10	1.35	1.52	1.13
Nopember	1.20	1.41	1.21	2.59	1.29
Desember	1.21	1.38	1.46	1.72	1.40
<b>Tahun 1999</b>	<b>1.17</b>	<b>1.29</b>	<b>1.33</b>	<b>1.99</b>	<b>1.28</b>
<b>Tahun 1998</b>	<b>1.41</b>	<b>2.50</b>	<b>2.50</b>	<b>2.53</b>	<b>1.92</b>

Tabel 4.4.1d. Rata-rata Lama Menginap (RLM) Tamu Asing di Hotel Bintang 4 dan 5 Menurut Daerah Tujuan Wisata ( malam )

Bulan	Cilacap Banyumas	Demak Jepara Kudus	Merapi Merbabu	Tegal	Jateng
(1)	(2)	(3)	(4)	(5)	(6)
Januari	-	-	1,56	-	1,56
Pebruari	-	-	1,41	-	1,41
Maret	-	-	1,28	-	1,28
April	-	-	1,28	-	1,28
Mei	-	-	1,24	-	1,24
Juni	-	-	1,46	-	1,46
Juli	-	-	1,20	-	1,20
Agustus	-	-	1,08	-	1,08
September	-	-	1,25	-	1,25
Oktober	-	-	1,08	-	1,08
Nopember	-	-	1,50	-	1,50
Desember	-	-	1,26	-	1,26
<b>Tahun 1999</b>	-	-	<b>1,30</b>	-	<b>1,30</b>
<b>Tahun 1998 *)</b>	-	-	<b>2,11</b>	-	<b>2,11</b>

Ket \*) : Hanya data Bintang-4 saja

bel 4.4.2. Rata-rata Lama Menginap (RLM) Tamu Asing di Hotel Non Bintang Menurut Daerah Tujuan Wisata ( malam )

Bulan	Cilacap Banyumas	Demak Jepara Kudus	Merapi Merbabu	Tegal	Jateng
(1)	(2)	(3)	(4)	(5)	(6)
Januari	1.27	1.34	1.00	-	1.02
Pebruari	1.00	1.85	1.18	-	1.25
Maret	1.00	2.00	1.06	-	1.16
April	1.73	2.10	1.29	-	1.44
Mei	6.00	1.00	1.07	-	1.10
Juni	1.00	2.03	1.52	-	1.54
Juli	2.06	2.57	1.33	-	1.56
Agustus	1.00	1.69	1.01	5.80	1.16
September	1.00	4.38	1.00	-	1.06
Oktober	5.92	1.48	1.01	6.80	1.33
Nopember	1.61	1.73	1.09	2.71	1.23
Desember	2.61	1.51	1.39	1.00	1.54
<b>Tahun 1999</b>	<b>1.80</b>	<b>1.90</b>	<b>1.17</b>	<b>5.09</b>	<b>1.28</b>
<b>Tahun 1998</b>	<b>1.19</b>	<b>5.95</b>	<b>1.72</b>	<b>3.24</b>	<b>2.61</b>

**Tabel 4.5. Rata-rata Lama Menginap (RLM) Tamu Indonesia Seluruh Hotel Menurut Daerah Tujuan Wisata (malam)**

Bulan	Cilacap Banyumas	Demak Jepara Kudus	Merapi Merbabu	Tegal	Jateng
(1)	(2)	(3)	(4)	(5)	(6)
Januari	1.01	1.01	1.02	1.01	1.02
Pebruari	1.01	1.03	1.03	1.02	1.03
Maret	1.01	1.02	1.02	1.01	1.02
April	1.01	1.02	1.02	1.01	1.02
Mei	1.02	1.01	1.03	1.01	1.02
Juni	1.02	1.02	1.02	1.02	1.02
Juli	1.02	1.01	1.02	1.01	1.02
Agustus	1.01	1.01	1.02	1.02	1.02
September	1.01	1.01	1.02	1.01	1.02
Oktober	1.01	1.01	1.02	1.01	1.01
Nopember	1.01	1.01	1.02	1.01	1.02
Desember	1.01	1.01	1.02	1.01	1.02
<b>Tahun 1999</b>	<b>1.01</b>	<b>1.01</b>	<b>1.02</b>	<b>1.01</b>	<b>1.02</b>
<b>Tahun 1998</b>	<b>1.11</b>	<b>1.31</b>	<b>1.20</b>	<b>1.26</b>	<b>1.20</b>

**Tabel 4.5.1. Rata-rata Lama Menginap (RLM) Tamu Indonesia di Hotel Bintang Menurut Daerah Tujuan Wisata ( malam )**

Bulan	Cilacap Banyumas	Demak Jepara Kudus	Merapi Merbabu	Tegal	Jateng
(1)	(2)	(3)	(4)	(5)	(6)
Januari	1.02	1.01	1.02	1.01	1.02
Pebruari	1.04	1.07	1.04	1.04	1.04
Maret	1.03	1.04	1.02	1.02	1.02
April	1.01	1.04	1.01	1.02	1.02
Mei	1.03	1.01	1.01	1.01	1.01
Juni	1.03	1.03	1.02	1.04	1.03
Juli	1.03	1.02	1.01	1.01	1.01
Agustus	1.02	1.01	1.01	1.01	1.01
September	1.06	1.03	1.01	1.02	1.02
Oktober	1.01	1.01	1.01	1.01	1.01
Nopember	1.02	1.02	1.01	1.02	1.01
Desember	1.01	1.01	1.02	1.01	1.01
<b>Tahun 1999</b>	<b>1.02</b>	<b>1.02</b>	<b>1.01</b>	<b>1.02</b>	<b>1.02</b>
<b>Tahun 1998</b>	<b>1.41</b>	<b>1.53</b>	<b>1.48</b>	<b>1.48</b>	<b>1.48</b>



**Tabel 4.5.1a. Rata-rata Lama Menginap (RLM) Tamu Indonesia di Hotel Bintang 1 Menurut Daerah Tujuan Wisata ( malam )**

Bulan	Cilacap Banyumas	Demak Jepara Kudus	Merapi Merbabu	Tegal	Jateng
(1)	(2)	(3)	(4)	(5)	(6)
Januari	1.03	1.01	1.01	1.02	1.01
Pebruari	1.07	1.09	1.04	1.04	1.06
Maret	1.02	1.02	1.02	1.01	1.02
April	1.01	1.05	1.01	1.02	1.02
Mei	1.07	1.01	1.01	1.01	1.01
Juni	1.04	1.03	1.01	1.03	1.02
Juli	1.01	1.01	1.01	1.01	1.01
Agustus	1.02	1.02	1.01	1.01	1.01
September	1.02	1.04	1.01	1.02	1.02
Oktober	1.01	1.01	1.01	1.01	1.01
Nopember	1.02	1.02	1.00	1.02	1.01
Desember	1.01	1.01	1.00	1.01	1.01
<b>Tahun 1999</b>	<b>1.02</b>	<b>1.03</b>	<b>1.01</b>	<b>1.02</b>	<b>1.02</b>
<b>Tahun 1998</b>	<b>1.24</b>	<b>1.42</b>	<b>1.32</b>	<b>1.37</b>	<b>1.34</b>

**Tabel 4.5.1b. Rata-rata Lama Menginap (RLM) Tamu Indonesia di Hotel Bintang 2  
Menurut Daerah Tujuan Wisata  
( malam )**

Bulan	Cilacap Banyumas	Demak Jepera Kudus	Merapi Merbabu	Tegal	Jateng
(1)	(2)	(3)	(4)	(5)	(6)
Januari	1.09	1.01	1.01	1.01	1.01
Pebruari	1.06	1.06	1.03	1.03	1.04
Maret	1.03	1.03	1.02	1.02	1.02
April	1.01	1.01	1.02	1.01	1.02
Mei	1.02	1.01	1.01	1.03	1.02
Juni	1.11	1.01	1.03	1.05	1.03
Juli	1.02	1.03	1.00	1.01	1.01
Agustus	1.02	1.01	1.01	1.01	1.01
September	1.05	1.03	1.02	1.02	1.02
Oktober	1.02	1.00	1.01	1.05	1.01
Nopember	1.02	1.01	1.00	1.03	1.01
Desember	1.01	1.00	1.01	1.00	1.01
<b>Tahun 1999</b>	<b>1.03</b>	<b>1.02</b>	<b>1.01</b>	<b>1.02</b>	<b>1.02</b>
<b>Tahun 1998</b>	<b>1.63</b>	<b>1.16</b>	<b>1.43</b>	<b>1.71</b>	<b>1.45</b>

**Tabel 4.5.1c. Rata-rata Lama Menginap (RLM) Tamu Indonesia di Hotel Bintang 3 Menurut Daerah Tujuan Wisata ( malam )**

Bulan	Cilacap Banyumas	Demak .Jepara Kudus	Merapi Merbabu	Tegal	Jateng
(1)	(2)	(3)	(4)	(5)	(6)
Januari	1.00	1.03	1.04	1.00	1.02
Pebruari	1.01	1.01	1.07	1.04	1.04
Maret	1.03	1.15	1.03	1.03	1.04
April	1.01	1.03	1.03	1.00	1.02
Mei	1.01	1.03	1.02	1.01	1.02
Juni	1.01	1.03	1.03	1.06	1.03
Juli	1.03	1.03	1.01	1.00	1.02
Agustus	1.01	1.03	1.01	1.01	1.01
September	1.07	1.02	1.02	1.01	1.03
Oktober	1.01	1.01	1.01	1.00	1.01
Nopember	1.01	1.01	1.02	1.01	1.02
Desember	1.02	1.01	1.04	1.00	1.03
<b>Tahun 1999</b>	<b>1.02</b>	<b>1.04</b>	<b>1.03</b>	<b>1.01</b>	<b>1.02</b>
<b>Tahun 1998</b>	<b>1.46</b>	<b>3.82</b>	<b>1.66</b>	<b>1.39</b>	<b>1.65</b>

**Tabel 4.5.1d. Rata-rata Lama Menginap (RLM) Tamu Indonesia di Hotel Bintang 4 dan 5 Menurut Daerah Tujuan Wisata ( malam )**

Bulan	Cilacap Banyumas	Demak Jepara Kudus	Merapi Merbabu	Tegal	Jateng
(1)	(2)	(3)	(4)	(5)	(6)
Januari	-	-	1.02	-	1.02
Pebruari	-	-	1.02	-	1.02
Maret	-	-	1.02	-	1.02
April	-	-	1.01	-	1.01
Mei	-	-	1.01	-	1.01
Juni	-	-	1.03	-	1.03
Juli	-	-	1.01	-	1.01
Agustus	-	-	1.01	-	1.01
September	-	-	1.01	-	1.01
Oktober	-	-	1.00	-	1.00
Nopember	-	-	1.01	-	1.01
Desember	-	-	1.02	-	1.02
<b>Tahun 1999</b>	-	-	<b>1.01</b>	-	<b>1.01</b>
<b>Tahun 1998 *)</b>	-	-	<b>1.84</b>	-	<b>1.84</b>

Ket. \*) Hanya data Bintang-4 saja

Tabel 4.5.2. Rata-rata Lama Menginap (RLM) Tamu Indonesia di Hotel Non Bintang Menurut Daerah Tujuan Wisata ( malam )

Bulan	Cilacap Banyumas	Demak / Jepara Kudus	Merapi Merbabu	Tegal	Jateng
(1)	(2)	(3)	(4)	(5)	(6)
Januari	1.01	1.01	1.03	1.01	1.02
Februari	1.01	1.02	1.03	1.01	1.03
Maret	1.01	1.01	1.02	1.01	1.02
April	1.01	1.01	1.02	1.01	1.02
Mei	1.01	1.02	1.03	1.01	1.02
Juni	1.01	1.02	1.03	1.02	1.02
Juli	1.01	1.01	1.02	1.01	1.02
Agustus	1.01	1.01	1.02	1.03	1.02
September	1.01	1.01	1.02	1.01	1.02
Oktober	1.01	1.00	1.02	1.01	1.02
November	1.01	1.01	1.02	1.01	1.02
Desember	1.01	1.01	1.02	1.01	1.02
<b>Tahun 1999</b>	<b>1.01</b>	<b>1.01</b>	<b>1.02</b>	<b>1.01</b>	<b>1.02</b>
<b>Tahun 1998</b>	<b>1.07</b>	<b>1.26</b>	<b>1.12</b>	<b>1.18</b>	<b>1.13</b>



**Tabel 4.6. Rata-rata Lama Menginap (RLM) Tamu Total di Seluruh Hotel  
Menurut Daerah Tujuan Wisata  
( malam )**

Bulan	Cilacap Banyumas	Demak Jepara Kudus	Merapi Merbabu	Tegal	Jatong
(1)	(2)	(3)	(4)	(5)	(6)
Januari	1.01	1.02	1.03	1.02	1.03
Pebruari	1.02	1.05	1.04	1.03	1.04
Maret	1.02	1.03	1.03	1.01	1.02
April	1.01	1.02	1.03	1.01	1.02
Mei	1.02	1.02	1.03	1.01	1.03
Juni	1.02	1.03	1.03	1.02	1.03
Juli	1.02	1.02	1.02	1.02	1.02
Agustus	1.02	1.02	1.02	1.02	1.02
Septembar	1.02	1.02	1.02	1.01	1.02
Oktober	1.01	1.01	1.02	1.01	1.02
Nopember	1.02	1.02	1.02	1.01	1.02
Desember	1.02	1.01	1.02	1.01	1.02
<b>Tahun 1999</b>	<b>1.02</b>	<b>1.02</b>	<b>1.03</b>	<b>1.02</b>	<b>1.02</b>
<b>Tahun 1998</b>	<b>1.12</b>	<b>1.36</b>	<b>1.22</b>	<b>1.28</b>	<b>1.22</b>

**Tabel 4.6.1. Rata-rata Lama Menginap (RLM) Tamu Total di Hotel Bintang Menurut Daerah Tujuan Wisata ( malam )**

Bulan	Cilacap Banyumas	Demak Jepara Kudus	Merapi Merbabu	Tegal	Jateng
(1)	(2)	(3)	(4)	(5)	(6)
Januari	1.04	1.03	1.06	1.04	1.05
Pebruari	1.07	1.12	1.07	1.07	1.07
Maret	1.05	1.05	1.04	1.02	1.04
April	1.03	1.05	1.04	1.02	1.04
Mei	1.07	1.03	1.03	1.02	1.03
Juni	1.06	1.07	1.05	1.04	1.05
Juli	1.04	1.03	1.02	1.02	1.02
Agustus	1.04	1.03	1.02	1.02	1.02
September	1.07	1.06	1.03	1.02	1.03
Oktober	1.01	1.03	1.01	1.02	1.01
Nopember	1.03	1.04	1.03	1.02	1.03
Desember	1.03	1.03	1.03	1.01	1.03
<b>Tahun 1999</b>	<b>1.04</b>	<b>1.05</b>	<b>1.03</b>	<b>1.03</b>	<b>1.03</b>
<b>Tahun 1998</b>	<b>1.45</b>	<b>1.67</b>	<b>1.53</b>	<b>1.49</b>	<b>1.53</b>

**Tabel 4.6.1a. Rata-rata Lama Menginap (RLM) Tamu Total di Hotel Bintang 1  
Menurut Daerah Tujuan Wisata  
( malam )**

Bulan	Cilacap Banyumas	Demak Jepara Kudus	Merapi Merbabu	Tegal	Jateng
(1)	(2)	(3)	(4)	(5)	(6)
Januari	1.03	1.03	1.02	1.02	1.02
Pebruari	1.07	1.11	1.05	1.04	1.06
Maret	1.02	1.02	1.02	1.01	1.02
April	1.01	1.05	1.01	1.02	1.02
Mei	1.07	1.02	1.01	1.01	1.02
Juni	1.05	1.07	1.01	1.03	1.03
Juli	1.01	1.02	1.01	1.02	1.01
Agustus	1.02	1.02	1.02	1.01	1.02
September	1.05	1.05	1.01	1.02	1.02
Oktober	1.01	1.03	1.01	1.01	1.01
Nopember	1.04	1.02	1.01	1.02	1.01
Desember	1.01	1.01	1.01	1.01	1.01
<b>Tahun 1999</b>	<b>1.03</b>	<b>1.04</b>	<b>1.02</b>	<b>1.02</b>	<b>1.02</b>
<b>Tahun 1998</b>	<b>1.25</b>	<b>1.55</b>	<b>1.34</b>	<b>1.38</b>	<b>1.37</b>

**Tabel 4.6.1b. Rata-rata Lama Menginap (RLM) Tamu Total di Hotel Bintang 2  
Menurut Daerah Tujuan Wisata  
( malam )**

Bulan	Cilacap Banyumas	Demak Jepara Kudus	Merapi Merbabu	Tegal	Jateng
(1)	(2)	(3)	(4)	(5)	(6)
Januari	1.29	1.03	1.03	1.06	1.04
Pebruari	1.21	1.13	1.04	1.07	1.06
Maret	1.06	1.06	1.02	1.04	1.03
April	1.03	1.06	1.03	1.02	1.03
Mei	1.03	1.02	1.02	1.06	1.03
Juni	1.17	1.04	1.03	1.06	1.04
Juli	1.04	1.04	1.01	1.02	1.02
Agustus	1.03	1.03	1.02	1.02	1.02
September	1.07	1.03	1.03	1.02	1.03
Oktober	1.04	1.01	1.01	1.05	1.02
Nopember	1.04	1.01	1.01	1.03	1.01
Desember	1.06	1.01	1.01	1.00	1.01
<b>Tahun 1999</b>	<b>1.08</b>	<b>1.04</b>	<b>1.02</b>	<b>1.04</b>	<b>1.03</b>
<b>Tahun 1998</b>	<b>1.96</b>	<b>1.18</b>	<b>1.45</b>	<b>1.81</b>	<b>1.50</b>

**Tabel 4.6.1c. Rata-rata Lama Menginap (RLM) Tamu Total di Hotel Bintang-3 Menurut Daerah Tujuan Wisata ( malam )**

Bulan	Cilacap Banyumas	Demak Jepara Kudus	Morapi Merbabu	Tegal	Jateng
(1)	(2)	(3)	(4)	(5)	(6)
Januari	1.01	1.03	1.07	1.05	1.04
Pebruari	1.02	1.16	1.09	1.15	1.09
Maret	1.05	1.17	1.05	1.03	1.06
April	1.04	1.06	1.07	1.01	1.05
Mei	1.09	1.09	1.04	1.04	1.06
Juni	1.03	1.18	1.04	1.06	1.05
Juli	1.05	1.03	1.03	1.03	1.04
Agustus	1.05	1.03	1.04	1.02	1.04
September	1.07	1.13	1.03	1.01	1.05
Oktober	1.01	1.04	1.02	1.01	1.02
November	1.03	1.18	1.03	1.03	1.04
Desember	1.02	1.14	1.07	1.01	1.05
<b>Tahun 1999</b>	<b>1.04</b>	<b>1.10</b>	<b>1.05</b>	<b>1.04</b>	<b>1.05</b>
<b>Tahun 1998</b>	<b>1.43</b>	<b>3.29</b>	<b>1.74</b>	<b>1.44</b>	<b>1.69</b>



**Tabel 4.6.1d. Rata-rata Lama Menginap (RLM) Tamu Total di Hotel Bintang 4 dan 5 Menurut Daerah Tujuan Wisata ( malam )**

Bulan	Cilacap Banyumas	Demak Jepara Kudus	Merapi Merbabu	Tegal	Jateng
(1)	(2)	(3)	(4)	(5)	(6)
Januari	-	-	1.11	-	1.11
Pebruari	-	-	1.09	-	1.09
Maret	-	-	1.06	-	1.06
April	-	-	1.06	-	1.06
Mei	-	-	1.05	-	1.05
Juni	-	-	1.11	-	1.11
Juli	-	-	1.03	-	1.03
Agustus	-	-	1.02	-	1.02
September	-	-	1.04	-	1.04
Oktober	-	-	1.01	-	1.01
Nopember	-	-	1.07	-	1.07
Desember	-	-	1.04	-	1.04
<b>Tahun 1999</b>	-	-	<b>1.05</b>	-	<b>1.05</b>
<b>Tahun 1998 *)</b>	-	-	<b>1.90</b>	-	<b>1.90</b>

Ket \*) Hanya data Bintang-4 saja

**Tabel 4.6.2. Rata-rata Lama Menginap (RLM) Tamu Total di Hotel Non Bintang Menurut Daerah Tujuan Wisata ( malam )**

Bulan	Cilacap Banyumas	Demak Jepara Kudus	Merapi Merbabu	Tegal	Jateng
(1)	(2)	(3)	(4)	(5)	(6)
Januari	1.01	1.01	1.03	1.01	1.02
Pebruari	1.01	1.02	1.03	1.01	1.03
Maret	1.01	1.02	1.02	1.01	1.02
April	1.01	1.01	1.02	1.01	1.02
Mei	1.02	1.02	1.03	1.01	1.02
Juni	1.01	1.02	1.03	1.02	1.03
Juli	1.02	1.02	1.02	1.01	1.02
Agustus	1.01	1.02	1.02	1.03	1.02
September	1.01	1.01	1.02	1.01	1.02
Oktober	1.02	1.01	1.02	1.01	1.02
Nopember	1.01	1.01	1.02	1.01	1.02
Desember	1.01	1.01	1.02	1.01	1.02
<b>Tahun 1999</b>	<b>1.01</b>	<b>1.01</b>	<b>1.02</b>	<b>1.01</b>	<b>1.02</b>
<b>Tahun 1998</b>	<b>1.07</b>	<b>1.28</b>	<b>1.12</b>	<b>1.19</b>	<b>1.14</b>

**Tabel 5.1. Perkiraan Jumlah Seluruh Tamu Hotel  
Menurut DTW di Jawa Tengah  
( Orang )**

<b>DTW</b>	<b>Bintang</b>	<b>Non Bintang</b>	<b>Seluruh Hotel</b>
(1)	(2)	(3)	(4)
Citacap-Banyumas	60,734	336,646	397,380
Demak-Kudus-Jepara	71,675	247,372	319,047
Merapi-Merbabu	565,148	1,552,118	2,117,266
Tegal	127,051	223,920	350,971
<i>Tahun 1999</i>	<i>824,608</i>	<i>2,360,056</i>	<i>3,184,664</i>
<i>Tahun 1998</i>	<i>759,539</i>	<i>2,059,506</i>	<i>2,819,045</i>

**Tabel 5.2. Perkiraan Jumlah Tamu Mancanegara Hotel  
Menurut DTW di Jawa Tengah  
( Orang )**

DTW	Bintang	Non Bintang	Seluruh Hotel
(1)	(2)	(3)	(4)
Cilacap-Banyumas	7,148	228	7,376
Demak-Kudus-Jepara	2,913	847	3,760
Merapi-Merbabu	64,051	12,273	76,324
Tegal	1,223	34	1,257
<b>Tahun 1999</b>	<b>75,335</b>	<b>13,382</b>	<b>88,717</b>
<b>Tahun 1998</b>	<b>67,853</b>	<b>15,190</b>	<b>83,043</b>

**Tabel 5.3. Perkiraan Jumlah Tamu Nusantara Hotel  
Menurut DTW di Jawa Tengah  
( Orang )**

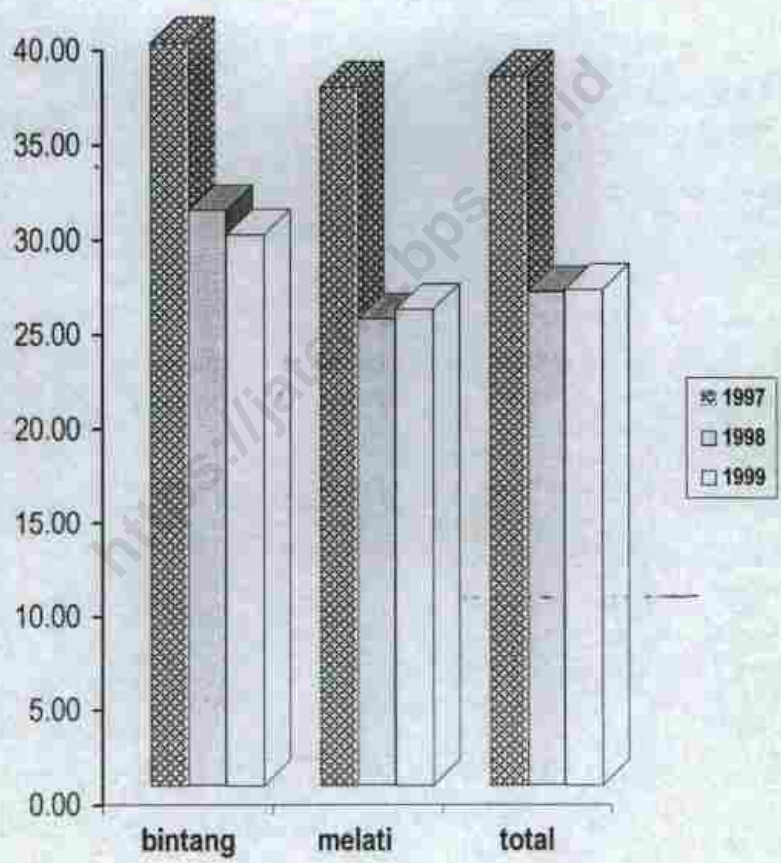
DTW	Bintang	Non Bintang	Seluruh Hotel
(1)	(2)	(3)	(4)
Cilacap-Banyumas	53,586	336,418	390,004
Demak-Kudus-Jepara	68,762	246,525	315,287
Merapi-Merbabu	501,097	1,539,845	2,040,942
Tegal	125,828	223,886	349,714
<i>Tahun 1999</i>	<i>749,273</i>	<i>2,346,674</i>	<i>3,095,947</i>
<i>Tahun 1998</i>	<i>691,686</i>	<i>2,044,316</i>	<i>2,736,002</i>



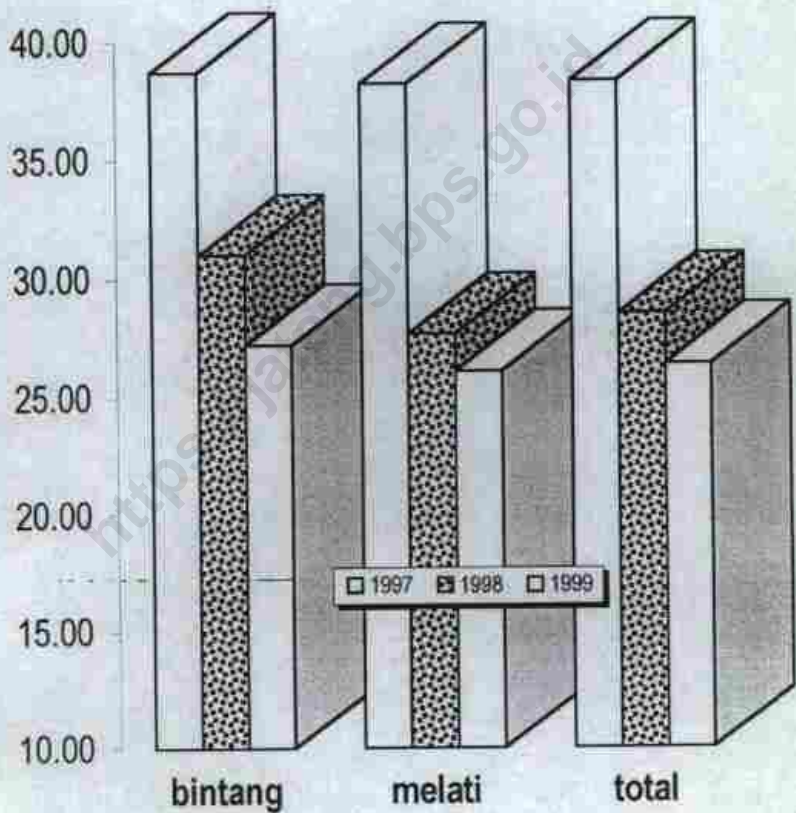
<http://jateng.bps.go.id>

## GRAFIK-GRAFIK

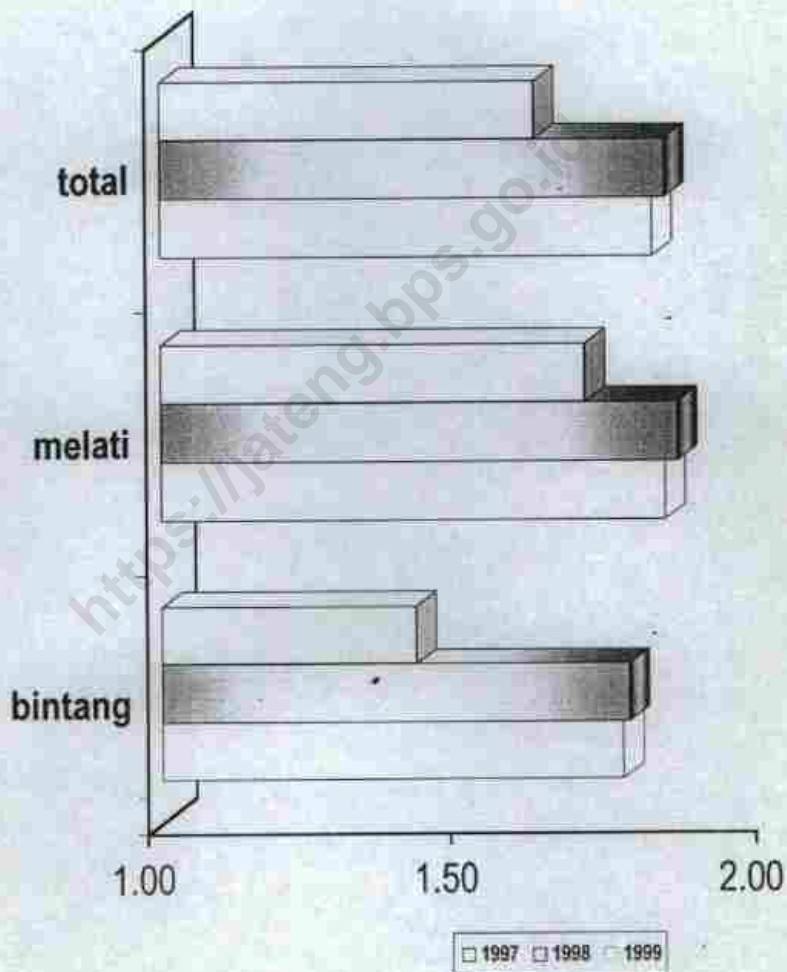
**Grafik 1. Persentase TPK Hotel di Jawa Tengah Tahun 1997-1999**



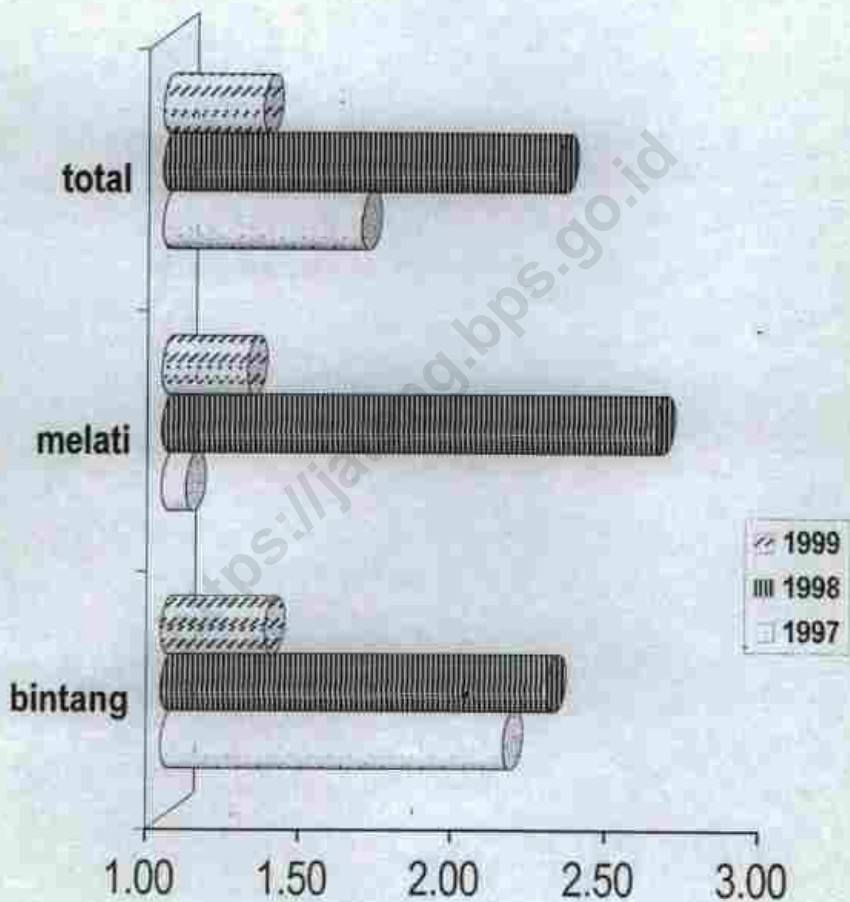
**Grafik 2. Persentase TPTT Hotel di Jawa Tengah Tahun 1997-1999**



**Grafik 3. TPGK Hotel di Jawa Tengah Tahun 1997-1999**

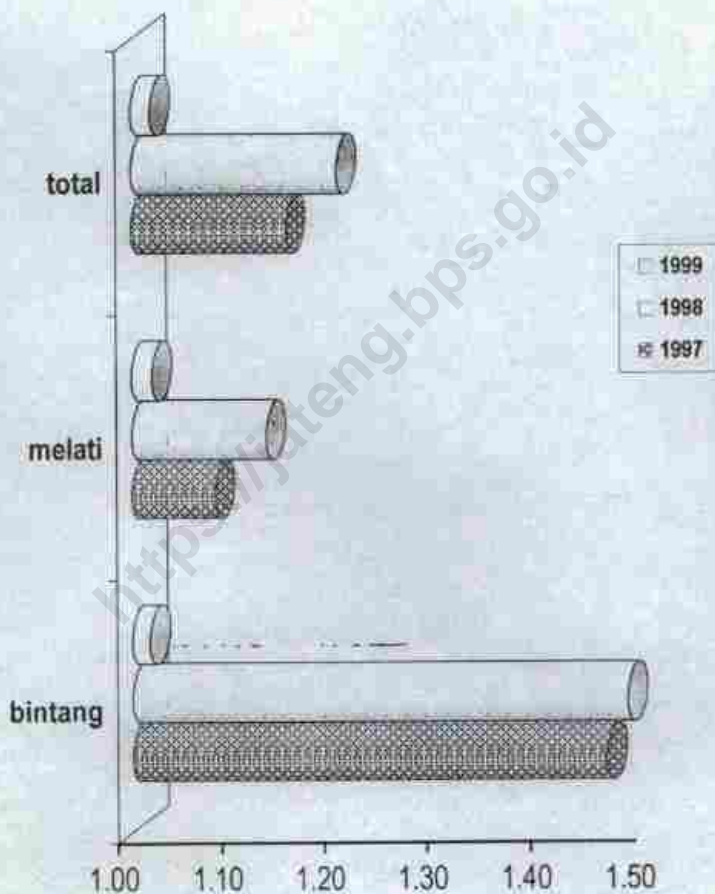


**Grafik 4. RLM Tamu Asing di Hotel Jawa Tengah Tahun 1997-1999**






**Grafik 5. RLM Tamu Nusantara di Hotel  
Jawa Tengah Tahun 1997-1999**



**Grafik 6. RLM Seluruh Tamu di Hotel  
Jawa Tengah Tahun 1997-1999**



<https://jateng.bps.go.id>

**BPS**

**BADAN PUSAT STATISTIK**

**Propinsi Jawa Tengah**

**Jl. Pahlawan No. 6 Semarang 50241**

**Telp. (024) 412802-412805**

**E-mail : bps3300@semarang.wasantara.net.id**

No Buku : 8

Katalog : 8