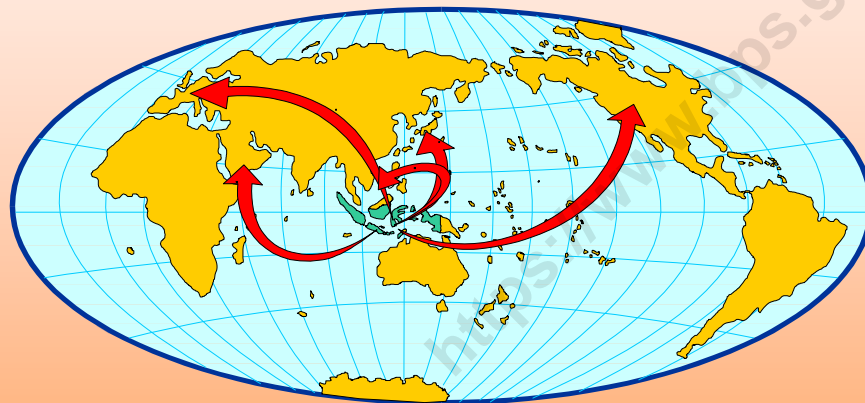




Katalog BPS : 8202.

BULETIN
STATISTIK PERDAGANGAN LUAR NEGERI
FOREIGN TRADE STATISTICAL BULLETIN
EKSPOR/EXPORTS



Menurut kelompok komoditi dan negara
SEPTEMBER 2010



BADAN PUSAT STATISTIK, JAKARTA - INDONESIA

Buletin Statistik Perdagangan Luar Negeri
Foreign Trade Statistical Bulletin

EKSPOR /EXPORTS

ISSN : 0216-5775

No. Publikasi / *Publication Number* : 06110.1018

Katalog BPS / *BPS Catalogue*: 8202002

Ukuran Buku / *Book Size* : 21 Cm X 29 Cm

Jumlah Halaman / *Total Pages* : 146 Halaman / *Pages*

Naskah / *Manuscript* :

Subdirektorat Statistik Ekspor

Export Statistics Subdirectorate

Gambar Kulit / *Cover Design* :

Subdirektorat Statistik Ekspor

Export Statistics Subdirectorate

Diterbitkan oleh / *Published by* :

Badan Pusat Statistik, Jakarta - Indonesia

CBS, Indonesia

Dicetak oleh / *Printed by* :

CV Marshadito Intan Prima

Boleh dikutip dengan menyebut sumbernya

May be cited with reference to the source

KATA PENGANTAR

Buletin Statistik Perdagangan Luar Negeri Ekspor yang diterbitkan secara bulanan memuat data ekspor menurut sektor, Perkembangan ekspor komoditi pertanian, Perkembangan ekspor komoditi industri, Perkembangan ekspor komoditi pertambangan dan Perkembangan ekspor Indonesia menurut komoditi dan negara tujuan secara kumulatif dari Januari sampai bulan berjalan.

Buletin ini juga menyajikan ulasan singkat tentang perbandingan, pertumbuhan dan peranan serta data pokok yang cukup menonjol atau yang mengalami perubahan yang signifikan. Diharapkan dengan adanya informasi semacam ini, para pengguna data ekspor dapat melihat dan mengikuti perkembangan ekspor secara garis besar.

Kepada para pengguna data, saran dan kritik yang bersifat konstruktif demi penyempurnaan publikasi ini, sangat diharapkan. Dengan demikian usaha BPS untuk meningkatkan pelayanan dan pemyarakatan statistik (khususnya data Statistik Ekspor) dapat dilaksanakan secara baik dan berkesinambungan.

Jakarta, Desember 2010
BADAN PUSAT STATISTIK
KEPALA,

Dr. Rusman Heriawan
NIP. 19511104 197403 1 001

ISI / CONTENT

Halaman / Page

Kata Pengantar / <i>Preface</i>	iii
Isi / <i>Content</i>	iv
Ringkasan / <i>Highlight</i>	v - xiv

Tabel-tabel / Tables

Tabel 1. Ringkasan Perkembangan Ekspor Indonesia	1
Tabel 2. Perkembangan Ekspor Komoditi Pertanian	1
Tabel 3. Perkembangan Ekspor Komoditi Industri	2
Tabel 4. Perkembangan Ekspor Komoditi Pertambangan	4
Tabel 5. Perkembangan Ekspor Indonesia Menurut Komoditi dan Negara Tujuan	5

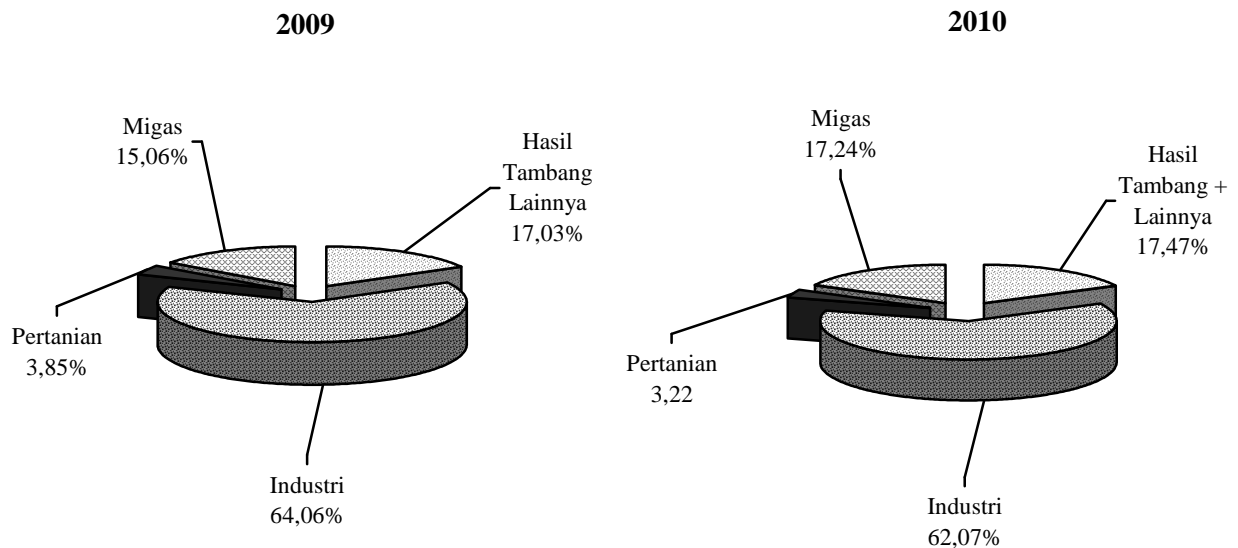
RINGKASAN

Ekspor Indonesia pada periode Januari - September 2010 mencapai nilai US\$ 110 916,3 juta dengan volume 346 503,7 ribu ton, yang terdiri dari US\$ 19 122,0 juta hasil ekspor minyak dan gas bumi dan US\$ 91 794,3 juta hasil ekspor komoditi non migas.

Dibandingkan periode yang sama tahun 2009, nilai ekspor naik US\$ 30 772,4 juta, karena adanya peningkatan ekspor non migas senilai US\$ 23 717,0 juta dan dari kelompok migas juga mengalami peningkatan sebesar US\$ 7 055,4 juta atau

naik 58,47 persen dibanding periode yang sama tahun sebelumnya. Dengan demikian, diperlihatkan bahwa penerimaan dari sektor migas masih bisa diharapkan, karena perkembangan harga di pasaran internasional menunjukkan perkembangan yang fluktuatif. Bulan September 2010 harga minyak mentah Indonesia US\$ 76,76 per barelnya, naik sebesar US\$ 9,69 per barel dibandingkan bulan September 2009.

Grafik 1 : PERBANDINGAN NILAI EKSPOR INDONESIA PADA JANUARI - SEPTEMBER 2009 & 2010

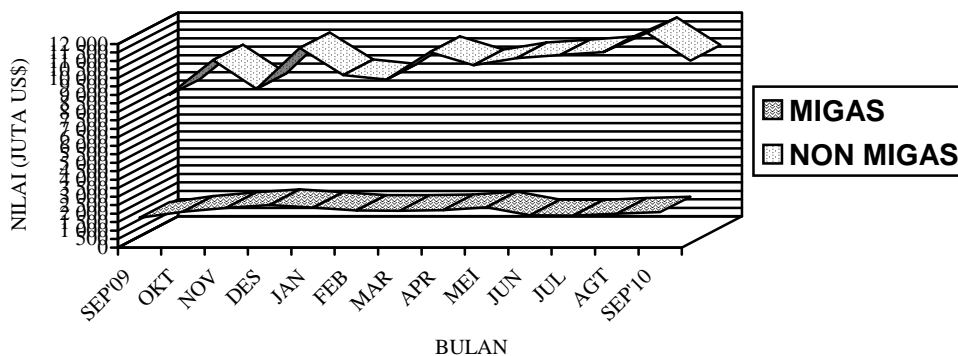


Pada Grafik 1 ditampilkan perbandingan nilai ekspor selama Periode Januari - September 2009 dan 2010. Sedangkan trend perkembangannya dari bulan September 2009 sampai dengan September 2010 disajikan pada Grafik 2, 3, dan 4. Nilai ekspor kelompok migas pada Januari - September 2009 senilai US\$ 12 066,6 juta yang terdiri dari minyak mentah, hasil minyak dan gas masing-masing senilai US\$ 5 302,1 juta, US\$ 1 549,8 juta, dan US\$ 5 214,7 juta. Sedangkan pada Januari - September 2010 nilai untuk kelompok migas

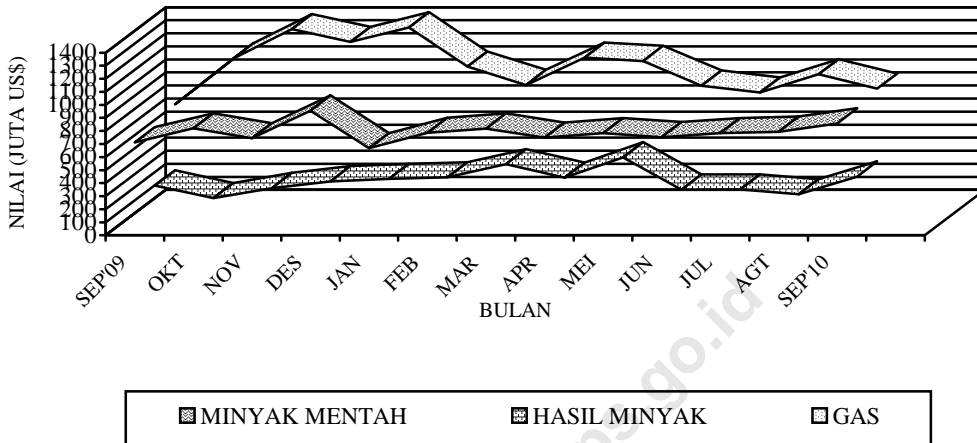
masing-masing sebesar US\$ 6 991,9 juta, US\$ 2 883,4 juta dan US\$ 9 246,6 juta.

Nilai ekspor untuk kelompok non migas yang terdiri dari hasil pertanian, industri serta hasil tambang dan lainnya pada bulan Januari - September 2009 masing-masing US\$ 3 091,2 juta, US\$ 51 339,3 juta, dan US\$ 13 646,9 juta. Sementara itu pada periode Januari - September 2010 masing-masing mencapai US\$ 3 574,6 juta, US\$ 68 848,4 juta, dan US\$ 19 371,3 juta.

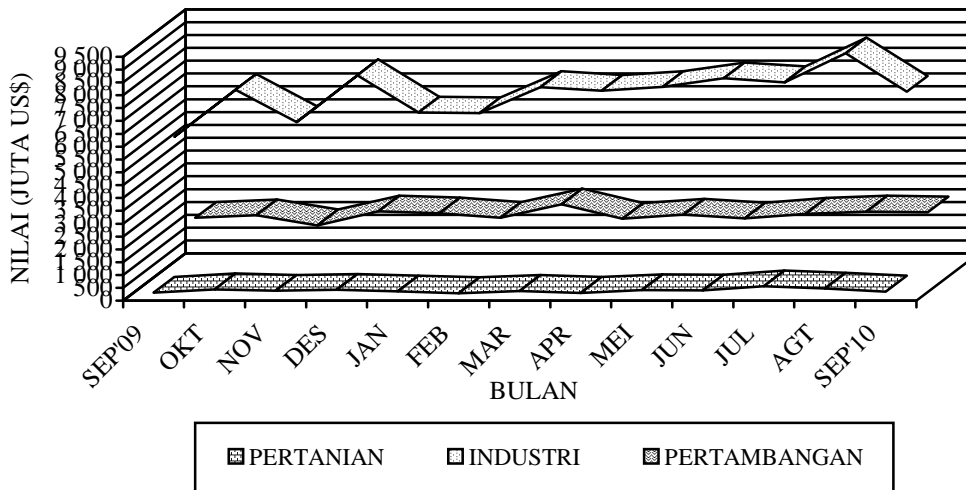
Grafik 2 : PERKEMBANGAN NILAI EKSPOR MIGAS DAN NON MIGAS SELAMA SEPTEMBER 2009 SAMPAI DENGAN SEPTEMBER 2010



**Grafik 3 : PERKEMBANGAN NILAI EKSPOR KOMODITI MIGAS
SELAMA SEPTEMBER 2009 SAMPAI DENGAN SEPTEMBER 2010**



**Grafik 4 : PERKEMBANGAN NILAI EKSPOR KOMODITI NON MIGAS
SELAMA SEPTEMBER 2009 SAMPAI DENGAN SEPTEMBER 2010**



**Tabel A. RINGKASAN EKSPOR NON MIGAS INDONESIA
(JUTA US\$)**

Tahun dan Bulan	Hasil sektor pertanian	Hasil sektor industri	Hasil sektor tambang	Total
[1]	[2]	[3]	[4]	[6]
2008				
September	423,0	8 118,6	1 280,1	9 821,7
Oktober	358,4	7 038,7	1 507,3	8 904,4
November	359,8	6 631,2	1 229,2	8 220,1
Desember	376,7	5 773,7	1 339,2	7 489,6
2009				
Januari	261,6	4 977,6	1 015,3	6 254,6
Februari	339,5	5 022,4	748,0	6 109,8
Maret	307,8	5 373,4	1 651,9	7 333,2
April	307,7	5 614,4	1 278,0	7 200,0
Mei	322,3	6 220,5	1 529,2	8 072,1
Juni	413,2	6 081,5	1 434,7	7 929,3
Juli	379,0	5 720,3	2 096,0	8 195,3
Agustus	443,4	6 556,2	1 890,6	8 890,1
September	316,7	5 773,0	2 003,2	8 092,9
Oktober	443,8	7 591,8	2 095,5	10 131,2
November	388,9	6 340,4	1 708,6	8 220,1
Desember	428,9	8 164,3	2 252,1	10 845,2
2010				
Januari	364,7	6 712,2	2 174,2	9 251,0
Februari	297,8	6 690,5	2 002,8	8 991,2
Maret	381,7	7 702,4	2 521,7	10 605,8
April	309,5	7 559,6	1 961,5	9 830,6
Mei	418,4	7 707,1	2 124,3	10 249,9
Juni	405,1	8 046,9	1 976,6	10 428,5
Juli	562,3	7 888,9	2 154,4	10 605,6
Agustus	474,7	9 016,7	2 241,6	11 733,0
September	360,4	7 524,1	2 214,2	10 098,7

Dipandang dari negara tujuan ekspor (Tabel B), pada bulan September 2010 kelompok migas yang ditujukan ke kawasan Asia Timur dan Australia & Oceania masing-masing sebesar US\$ 1 363,3 juta dan sebesar US\$ 225,7 juta memperlihatkan peningkatan dibanding tahun 2009. Negara yang memperlihatkan peningkatan ekspor kelompok migas adalah Jepang dengan persentase peningkatan sebesar 68,95 persen dan Singapura dengan persentase

peningkatan sebesar 14,32 persen, sedangkan China, Thailand, Philipina dan Malaysia memperlihatkan penurunan dibanding tahun 2009, dengan persentase penurunan sebesar 73,51 persen, 61,08 persen, 4,39 persen dan 28,92 persen. Dari Tabel B juga terlihat bahwa ekspor komoditi migas pada bulan September 2010 menunjukkan peningkatan menjadi US\$ 2 082,9 juta.

Tabel B : Perkembangan Ekspor Migas & Non Migas Indonesia Menurut Negara Tujuan, September 2009 & September 2010 (Juta US\$)

Kawasan Negara Ekspor	Migas			Non Migas		
	September 2009	September 2010	Perubahan (%)	September 2009	September 2010	Perubahan (%)
• Asia Timur	1 110,7	1 363,3	22,74	2 623,0	3 525,6	34,41
- Jepang	459,4	776,1	68,95	1 082,7	1 366,8	26,24
- China	326,5	86,5	-73,51	709,6	1 089,0	53,47
• Asia Selatan & Tenggara	446,9	395,3	-11,54	2 550,0	2 855,3	11,97
- Thailand	62,5	24,3	-61,08	235,1	267,0	13,59
- Singapura	216,6	247,6	14,32	665,9	713,6	7,17
- Philipina	6,3	6,0	-4,39	177,4	228,0	28,53
- Malaysia	161,4	114,7	-28,92	503,1	482,6	-4,08
• Asia Barat	0,0	0,0	-	351,7	358,5	1,95
• Afrika	0,0	0,0	-	174,7	273,1	56,37
• Australia & Oseania	136,1	225,7	65,85	183,5	234,5	27,76
• Amerika Utara	55,9	92,0	64,59	868,9	1 063,8	22,42
- Amerika Serikat	55,9	92,0	64,59	830,9	1 011,6	21,75
• Amerika Tengah & Selatan	0,0	0,0	-	160,5	245,2	52,73
• Eropa Barat	0,0	6,5	16 707,20	1 027,5	1 337,1	30,14
• Eropa Timur	0,0	0,0	-	153,2	205,7	34,30
Total Ekspor	1 749,7	2 082,9	19,04	8 092,9	10 098,7	24,79

Pada kelompok non migas nilai ekspor juga mengalami peningkatan hingga mencapai US\$ 10 098,7 juta. Peningkatan terbesar terjadi ke negara China sebesar 55,70 persen.

Pada tabel 1 disajikan ekspor menurut sektor. Disini terlihat bahwa perolehan devisa terbesar pada periode Januari - September 2010 berasal dari sektor industri dengan nilai US\$ 68 848,4 juta atau sekitar 62,07 persen dari total ekspor, sedangkan pada periode Januari - September 2009 juga berasal dari sektor industri dengan nilai US\$ 51 339,3 juta atau sekitar 64,06 persen dari total ekspor. Dibandingkan periode yang sama tahun sebelumnya, sektor industri mengalami peningkatan 34,10 persen.

Pada tabel 2 disajikan perkembangan ekspor komoditi hasil pertanian, selama periode Januari - September 2010, komoditi andalan sektor pertanian antara lain biji coklat dengan nilai US\$ 883,9 juta (24,73 persen); udang segar/beku dengan nilai US\$ 619,5 juta (17,33 persen); ikan dan lain-lain dengan nilai US\$ 591,6 juta (16,55 persen); kopi dengan nilai US\$ 568,6 juta (15,91 persen); rempah-rempah dengan nilai US\$ 265,8 juta (7,44 persen); teh dengan nilai US\$ 113,0 juta (3,16 persen); bahan nabati lainnya dengan nilai US\$ 98,0 juta (2,74 persen); buah-buahan dengan nilai US\$

92,7 juta (2,59 persen); tembakau dengan nilai US\$ 58,1 juta (1,63 persen); damar dan getah damar dengan nilai US\$ 42,6 juta (1,19 persen).

Pada tabel 3 disajikan perkembangan ekspor komoditi hasil industri, selama periode Januari - September 2010, komoditi andalan sektor industri antara lain minyak nabati dengan nilai US\$ 9 925,3 juta (14,42 persen); tekstil dengan nilai US\$ 8 274,2 juta (12,02 persen); alat listrik, ukur, fotografi, dll dengan nilai US\$ 7 737,5 juta (11,24 persen); barang dari logam tidak mulia dengan nilai US\$ 7 005,7 juta (10,18 persen); karet alam olahan dengan nilai US\$ 6 596,4 juta (9,58 persen); kertas dan barang dari kertas dengan nilai US\$ 3 068,7 juta (4,46 persen); makanan olahan dengan nilai US\$ 2 577,1 juta (3,74 persen); bahan kimia dengan nilai US\$ 2 397,2 juta (3,48 persen); kayu olahan dengan nilai US\$ 2 126,9 juta (3,09 persen); meubel dan bagian-bagiannya dengan nilai US\$ 1 465,7 juta (2,13 persen).

Pada tabel 4 disajikan perkembangan ekspor komoditi hasil pertambangan, selama periode Januari - September 2010, komoditi andalan sektor pertambangan antara lain batu bara dengan nilai US\$ 13 476,1 juta (69,57 persen) dan biji tembaga dengan nilai US\$ 4 984,3 juta (25,73 persen). Ekspor

batu bara mengalami peningkatan 41,37 persen dibanding periode yang sama tahun sebelumnya, sedangkan biji tembaga mengalami peningkatan 38,08 persen.

Perkembangan ekspor Indonesia menurut komoditi dan negara tujuan yang disajikan pada Tabel 5, memperlihatkan bahwa ekspor selama ini lebih banyak bertumpu pada 15 komoditi utama, (ringkasan disajikan pada Tabel C yang diurut menurut nilai ekspor). Lima belas komoditi tersebut pada periode Januari - September 2010 menyumbang sekitar 65,62 persen dari ekspor non migas.

Batu bara mempunyai nilai US\$ 13 476,1 juta, naik US\$ 3 943,4 juta dari tahun lalu, komoditi ini menyumbang sekitar 14,68 persen ekspor non migas nasional pada periode Januari - September 2010. Nilai ekspor barang dari minyak kelapa sawit selama periode Januari - September 2010 naik US\$ 1 630,2 juta menjadi US\$ 8 459,1 juta.

Pada periode Januari - September 2010 nilai ekspor biji tembaga sebesar US\$ 4 984,3 juta, yang naik dibanding tahun lalu sebesar US\$ 1 374,5 juta atau naik sekitar 38,08 persen. Komoditi pakaian jadi diekspor dengan nilai US\$ 4 863,1 juta atau 5,30 persen, crumb rubber diekspor dengan

nilai US\$ 4 854,5 juta atau sekitar 5,29 persen dari perolehan devisa non migas.

Selama periode Januari - September 2010, alat listrik nilai ekspornya mencapai US\$ 4 495,3 juta, sedangkan tahun sebelumnya senilai US\$ 2 022,6 juta, atau terjadi peningkatan sekitar US\$ 1 290,2 juta (40,25 persen). Kertas dan barang dari kertas nilai ekspornya naik US\$ 629,8 juta (25,82 persen) menjadi US\$ 3 068,7 juta.

Perolehan devisa dari audio visual pada periode Januari - September 2010 diekspor dengan nilai US\$ 2 831,2 juta atau sekitar 3,08 persen dari kelompok non migas. Textil lainnya pada periode Januari - September 2010 diekspor dengan nilai US\$ 2 373,0 juta sedangkan tahun sebelumnya US\$ 1 716,9 juta.

Tembaga nilai ekspornya naik US\$ 828,7 juta menjadi US\$ 2 301,6 juta. Sedangkan nilai ekspor bahan kimia organik dalam periode Januari - September 2010 naik 83,92 persen menjadi US\$ 1 926,5 juta. Alas kaki (kulit, karet dan kanvas) nilai ekspornya naik US\$ 512,1 juta menjadi US\$ 1 784,0 juta. Besi/baja nilai ekspornya naik US\$ 300,4 juta menjadi US\$ 1 773,1 juta. Damar tiruan, bahan plastik nilai ekspornya naik US\$ 298,0 juta menjadi US\$ 1 566,8 juta. Barang dari karet nilai

ekspornya naik US\$ 315,3 juta menjadi US\$

1

473,6

juta

**Tabel C : Ekspor Utama Barang Bukan Migas
Periode Januari - September, 2009 dan 2010**

HS	Nilai FOB (Juta US\$)		Perubahan		% Peran 2010 (Terhadap Non Migas)
	2009	2010	Absolut	Persen	
Batu Bara	9 532,7	13 476,1	3 943,4	41,37	14,68
Minyak kelapa sawit	6 828,9	8 459,1	1 630,2	23,87	9,22
Biji Tembaga	3 609,7	4 984,3	1 374,5	38,08	5,43
Pakaian Jadi	4 338,0	4 863,1	525,1	12,10	5,30
Crumb Rubber	2 022,6	4 854,5	2 831,9	140,01	5,29
Alat Listrik	3 205,1	4 495,3	1 290,2	40,25	4,90
Kertas dan barang dari Kertas	2 438,9	3 068,7	629,8	25,82	3,34
Audio Visual	2 475,4	2 831,2	355,8	14,37	3,08
Textil lainnya	1 716,9	2 373,0	656,2	38,22	2,59
Tembaga	1 472,9	2 301,6	828,7	56,26	2,51
Bahan Kimia Organik	1 047,5	1 926,5	879,0	83,92	2,10
Alas Kaki (Kulit,Karet dan Kanvas)	1 271,9	1 784,0	512,1	40,26	1,94
Besi/baja	1 472,8	1 773,1	300,4	20,39	1,93
Damar Tiruan, Bahan Plastik	1 268,8	1 566,8	298,0	23,49	1,71
Barang dari Karet	1 158,3	1 473,6	315,3	27,22	1,61
Total Komoditi Utama	43 860,3	60 230,9	16 370,6	37,32	65,62

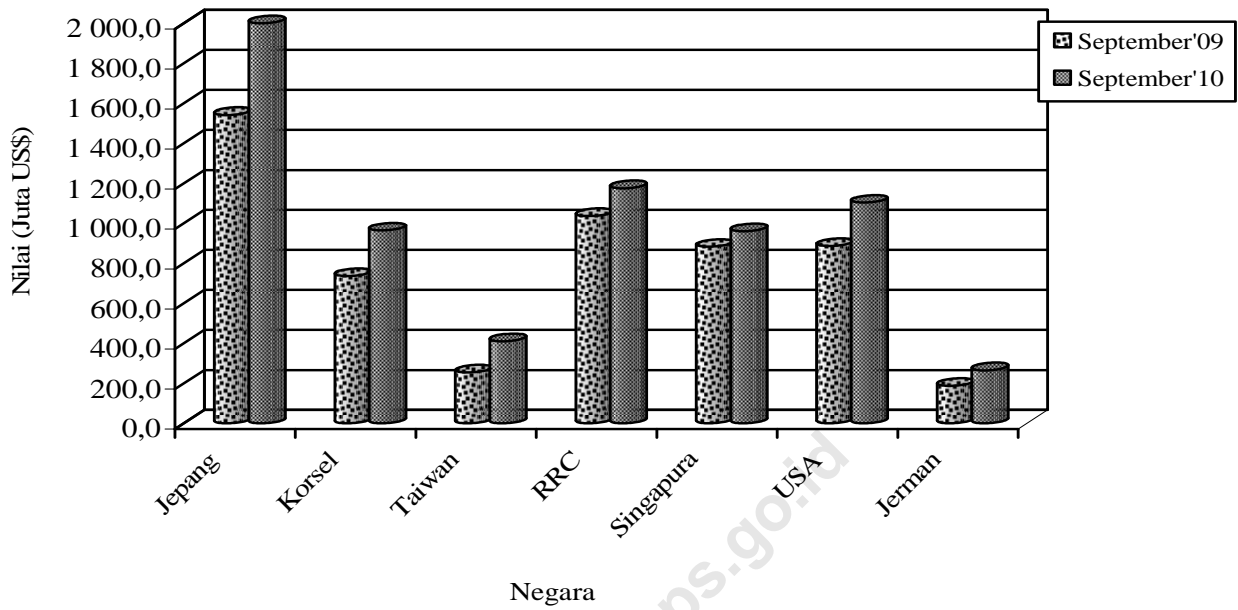
Nilai ekspor periode Januari - September 2010, menurut negara kelompok ekonomi, ke kelompok negara APEC adalah yang terbesar yaitu mencapai 73,16 persen dari total ekspor yaitu US\$ 81 146,2 juta, diantaranya US\$ 23 997,5 juta ke ASEAN dan US\$ 11 182,2 juta ke NAFTA. Sementara nilai ekspor ke Uni Eropa sebesar 10,99 persen (US\$ 12 190,9 juta) dan ke Timur Tengah sebesar 3,20 persen (US\$ 3 552,6 juta). Ditinjau dari perkembangannya, nilai ekspor ke negara-negara APEC naik 42,29 persen dibanding keadaan tahun 2009 yang terdiri dari peningkatan ekspor menuju Jepang sebesar 42,79 persen, menuju ASEAN sebesar 47,69 persen, menuju NAFTA sebesar 31,92 persen dan ke Korea Selatan naik sebesar 68,11 persen

Nilai ekspor periode Januari - September 2010, menuju tujuh negara tujuan utama yaitu Jepang, Korea Selatan, Taiwan,

RR China, Singapura, Amerika dan Jerman mencapai sebesar US\$ 63 101,0 juta atau sekitar 56,89 persen dari total ekspor. Dibandingkan periode tahun sebelumnya nilai ini naik US\$ 18 866,2 juta atau sekitar 42,65 persen.

Selain tujuh negara tujuan utama di atas, negara tujuan yang membeli produk nasional di atas US\$ 100 juta pada bulan September 2010 antara lain Hongkong, Malaysia dan Australia masing-masing dengan nilai US\$ 194,5 juta, US\$ 597,3 juta dan US\$ 391,5 juta. Sedangkan dari kawasan Eropa antara lain ke Belanda dan Inggris masing-masing dengan nilai US\$ 347,7 juta dan US\$ 114,6 juta.

Grafik 5: EKSPOR INDONESIA MENURUT NEGARA TUJUAN UTAMA BULAN SEPTEMBER 2009 & 2010



Perbandingan nilai ekspor bulan September 2009 dan 2010 ke beberapa negara tertentu disajikan pada Grafik 5.

TABEL 1. RINGKASAN PERKEMBANGAN EKSPOR INDONESIA

JENIS BARANG	BERAT BERSIH (RIBU TON)		PERUB	NILAI FOB (JUTA US \$)		PERUB
	JAN-SEP 2009	JAN-SEP 2010	%	JAN-SEP 2009	JAN-SEP 2010	%
	(1)	(2)	(3)	(4)	(5)	(6)
Total Ekspor	256 392,3	346 503,7	35,15	80 143,9	110 916,3	38,40
MIGAS	31 451,2	36 749,5	16,85	12 066,6	19 122,0	58,47
MINYAK MENTAH	13 289,3	12 599,2	-5,19	5 302,1	6 991,9	31,87
HASIL MINYAK	3 927,7	5 402,5	37,55	1 549,8	2 883,4	86,06
GAS ALAM	14 234,2	18 747,8	31,71	5 214,7	9 246,6	77,32
NON MIGAS	224 941,1	309 754,2	37,70	68 077,3	91 794,3	34,84
HASIL PERTANIAN	1 966,3	2 096,1	6,60	3 091,2	3 574,6	15,64
HASIL INDUSTRI	40 616,7	42 341,6	4,25	51 339,3	68 848,4	34,10
HASIL TAMBANG	182 356,4	265 314,8	45,49	13 639,5	19 363,7	41,97
LAINNYA	1,7	1,7	-1,87	7,4	7,6	3,06

TABEL 2. PERKEMBANGAN EKSPOR KOMODITI HASIL PERTANIAN

JENIS BARANG	BERAT BERSIH (TON)		PERUB	NILAI FOB (RIBU US \$)		PERUB
	JAN-SEP 2009	JAN-SEP 2010	%	JAN-SEP 2009	JAN-SEP 2010	%
	(1)	(2)	(3)	(4)	(5)	(6)
TOTAL PERTANIAN	1 966 259	2 096 102	6,60	3 091 179	3 574 614	15,64
KARET ALAM	8 078	9 350	15,76	9 982	21 251	112,91
KOPI	401 649	314 149	-21,79	637 610	568 561	-10,83
KAYU BULAT	263	1	-99,61	74	19	-74,43
UDANG SEGAR/BEKU	87 149	85 217	-2,22	574 082	619 469	7,91
TEH	63 670	59 273	-6,91	104 509	113 018	8,14
REMPAH-REMPAH	81 011	90 550	14,42	167 359	265 810	58,83
-LADA HITAM	27 759	31 762	14,42	61 403	106 386	73,26
-LADA PUTIH	8 916	8 950	0,39	35 605	46 178	29,70
-KAYU MANIS DAN BUNGANYA	17 498	21 142	20,82	14 731	22 070	49,82
-BIJI PALA & BUNGANYA DAN KAPUL/	14 230	17 689	24,31	40 664	69 252	70,30
-PANILI	132	149	12,88	1 414	1 941	37,31
-LAINNYA	12 476	10 858	-12,97	13 543	19 983	47,55
TEBAKAU	25 809	22 773	-11,76	73 829	58 107	-21,30
BIJI COKLAT	304 321	317 143	4,21	713 050	883 932	23,97
IKAN DAN LAIN-LAIN	286 611	437 671	-15,21	447 584	591 610	32,18
-IKAN TONGKOL/TUNA	57 301	48 588	-15,21	120 077	136 031	13,29
-UBUR-UBUR	3 577	5 898	64,87	7 055	15 693	122,44
-KEPITING, KERANG-KERANGAN	33 155	42 857	29,26	87 992	124 540	41,54
-BEKICOT	1 851	1 695	-8,42	4 795	4 499	-6,18
-IKAN LAINNYA	190 726	338 634	77,55	227 664	310 846	36,54
BIJI-BIJIAN	108 904	96 992	24,86	16 175	17 782	9,93
-BIJI BUNGA	57	71	24,86	1 851	1 412	-23,69
-BIJI KAPAS	416	1 068	156,46	95	256	169,65
-BIJI LAINNYA	108 431	95 853	-11,60	14 230	16 114	13,24
BULU BEBEK	119	248	108,77	86	231	169,09
DAMAR DAN GETAH DAMAR	34 726	35 025	0,86	28 848	42 647	47,84
KOPAL DAN LAIN-LAIN	21 201	19 262	-9,14	15 847	15 889	0,26
SAYUR-SAYURAN	78 144	65 694	-15,93	35 230	39 250	11,41
BUAH-BUAHAN	169 217	171 089	1,11	81 124	92 679	14,24
KULIT KERANG DAN LAIN-LAIN	4 156	10 829	160,56	1 723	6 857	298,02
TANAMAN OBAT	7 472	6 949	-7	6 838	8 244	20,57

TABEL 2. PERKEMBANGAN EKSOR KOMODITI HASIL PERTANIAN

JENIS BARANG	BERAT BERSIH (TON)		PERUB	NILAI FOB (RIBU US \$)		PERUB
	JAN-SEP 2009	JAN-SEP 2010	%	JAN-SEP 2009	JAN-SEP 2010	%
(1)	(2)	(3)	(4)	(5)	(6)	(7)
BAHAN NABATI LAINNYA	97 591	155 345	23,37	62 678	97 985	56,33
-GANGGANG LAUT	65 543	80 863	23,37	60 490	93 826	55,11
-LAINNYA	32 048	74 482	132,41	2 188	4 159	90,13
HASIL PERTANIAN LAINNYA	186 169	198 540	-37,81	114 552	131 271	14,60
-MUTIARA	11	7	-37,81	13 708	21 036	53,46
-LAINNYA	186 158	198 532	6,65	100 844	110 235	9,31

TABEL 3. PERKEMBANGAN EKSPOR KOMODITI HASIL INDUSTRI

JENIS BARANG	BERAT BERSIH (TON)		PERUB	NILAI FOB (RIBU US \$)		PERUB
	JAN-SEP 2009	JAN-SEP 2010	%	JAN-SEP 2009	JAN-SEP 2010	%
(1)	(2)	(3)	(4)	(5)	(6)	(7)
TOTAL INDUSTRI	40 616 713	42 341 640	4,25	51 339 268	68 848 409	34,10
KAYU OLAHAN	1 744 382	2 716 143	55,71	1 578 063	2 126 876	34,78
-KAYU LAPIS	1 024 803	1 384 688	35,12	832 595	1 218 282	46,32
-KAYU GERGAJIAN	26 353	24 163	-8,31	27 119	23 104	-14,81
-KAYU OLAHAN LAIN	693 227	1 307 293	88,58	718 349	885 490	23,27
BARANG DARI LOGAM TIDAK MULIA	1 950 218	2 016 392	3,39	4 477 400	7 005 747	56,47
-TIMAH	77 180	67 798	-12,16	933 776	1 119 341	19,87
-ALUMINIUM	173 245	226 499	30,74	335 044	569 472	69,97
-NIKEL	18 860	85 861	355,24	123 358	1 063 936	762,48
-BESI/BAJA	1 278 008	1 252 818	-1,97	1 472 752	1 773 105	20,39
-TEMBAGA	232 325	230 958	-0,59	1 472 942	2 301 624	56,26
-SENG	3 207	2 162	-32,59	3 697	2 539	-31,32
-LOGAM TIDAK MULIA LAIN	167 392	150 296	-10,21	135 829	175 730	29,38
TEKSTIL	1 290 334	1 464 521	13,50	6 909 757	8 274 238	19,75
-PAKAIAN JADI	296 695	335 282	13,01	4 338 044	4 863 108	12,10
-KAIN TENUN	158 628	182 593	15,11	854 857	1 038 110	21,44
-TEKSTIL LAINNYA	835 011	946 646	13,37	1 716 856	2 373 020	38,22
KARET ALAM OLAHAN	1 845 294	2 136 611	15,79	3 317 374	6 596 384	98,84
-BARANG DARI KARET	364 545	412 642	13,19	1 158 278	1 473 567	27,22
-SHEET	63 632	49 474	-22,25	98 901	155 351	57,08
-CRUMB RUBBER	1 392 797	1 637 779	17,59	2 022 634	4 854 514	140,01
-CREPE	24 320	36 716	50,97	37 562	112 951	200,71
MAKANAN TERNAK	2 375 689	2 406 811	1,31	185 161	232 241	25,43
-BUNGKIL KELAPA	144 358	188 420	30,52	18 956	19 217	1,38
-DEDAK/BEKATUL	270 349	321 739	19,01	36 769	54 225	47,47
-LAINNYA	1 960 982	1 896 653	-3,28	129 436	158 798	22,69
MINYAK ATSIRI DAN LAINNYA	52 526	66 623	26,84	244 466	330 414	35,16
-MINYAK ATSIRI LAINNYA	3 162	3 229	2,13	62 853	83 134	32,27
-WANGI-WANGIAN DARI MINYAK ATS	49 364	63 394	28,42	181 614	247 280	36,16
ROTAN OLAHAN	22 739	25 940	14,08	22 822	25 834	13,20
MINYAK NABATI	13 090 847	12 735 529	-2,71	7 885 611	9 925 283	25,87
-MINYAK KELAPA SAWIT	11 411 040	11 155 168	-2,24	6 828 934	8 459 137	23,87
-MINYAK BIJI KELAPA SAWIT	1 195 831	1 078 774	-9,79	740 792	1 019 778	37,66
-MINYAK NABATI LAIN	483 975	501 587	3,64	315 885	446 368	41,31
ASAM BERLEMAK	630 108	689 686	9,46	371 730	615 613	65,61
-STEARIN	113 308	159 784	41,02	79 348	149 762	88,74
-ASAM BERLEMAK LAIN	516 799	529 902	2,54	292 382	465 851	59,33

TABEL 3. PERKEMBANGAN EKSPOR KOMODITI HASIL INDUSTRI

JENIS BARANG	BERAT BERSIH (TON)		PERUB	NILAI FOB (RIBU US \$)		PERUB
	JAN-SEP 2009	JAN-SEP 2010	%	JAN-SEP 2009	JAN-SEP 2010	%
	(1)	(2)	(3)	(4)	(5)	(6)
ALAT LISTRIK, UKUR, FOGRAFI, DLL	436 336	498 373	14,22	6 016 026	7 737 513	28,62
-ALAT LISTRIK	327 112	383 217	17,15	3 205 063	4 495 256	40,25
-DIODE TRANSISTOR	748	722	-3,44	91 426	168 363	84,15
-AUDIO VISUAL	100 745	107 201	6,41	2 475 384	2 831 179	14,37
-FOTOGRAFI DAN OPTIK	2 354	2 011	-14,56	137 641	140 394	2,00
-ALAT UKUR	725	418	-42,37	22 092	14 014	-36,57
-LONCENG, ARLOJI DAN BAGIANNYA	4 654	4 804	3,23	84 419	88 308	4,61
MAKANAN OLAHAN	1 264 448	1 315 092	4,01	2 060 010	2 577 099	25,10
-COKLAT OLAHAN	68 967	84 266	22,18	229 815	322 624	40,38
-GULA TETES	299 573	243 822	-18,61	36 379	34 796	-4,35
-KERUPUK UDANG	5 422	5 703	5,18	9 081	10 261	13,00
-BUAH/SAYURAN OLAHAN	320 980	286 624	-10,70	215 215	210 646	-2,12
-MINUMAN OLAHAN	87 820	98 706	12,40	44 831	57 559	28,39
-ROKOK DAN TEMBAKAU OLAHAN	54 702	72 410	32,37	343 511	470 394	36,94
-DAGING TERNAK	3 446	3 624	5,15	14 497	16 629	14,71
-DAGING UNGGAS	0	236	1 686 514,29	1	141	11 657,92
-IKAN OLAHAN	144 332	160 161	10,97	587 591	632 181	7,59
-BERAS GILING	2 153	203	-90,56	1 587	239	-84,91
-KOPI OLAHAN	143	42	-70,81	311	106	-66,03
-TEH OLAHAN	7 109	6 011	-15,44	19 619	21 625	10,22
-GULA PASIR	576	437	-24,11	505	699	38,40
-GULA LAINNYA	11 767	11 096	-5,71	7 605	8 681	14,15
-MAKANAN OLAHAN LAINNYA	257 458	341 750	32,74	549 463	790 518	43,87
SEMEN	3 142 551	1 802 721	-42,64	116 943	67 585	-42,21
BARANG ANYAMAN	11 255	10 489	-6,80	30 027	33 621	11,97
-DARI ROTAN	2 759	3 043	10,29	9 415	10 956	16,37
-DARI BAHAN LAINNYA	8 495	7 446	-12,35	20 612	22 665	9,96
MEUBEL DAN BAGIAN-BAGIANNYA	497 129	566 305	13,92	1 198 081	1 465 677	22,34
-DARI ROTAN	83 589	69 638	-16,69	187 746	207 931	10,75
-DARI BAHAN LAINNYA	413 539	496 666	20,10	1 010 334	1 257 747	24,49
BAHAN KIMIA	2 605 286	3 187 823	22,36	1 372 399	2 397 213	74,67
-AN ORGANIK	1 062 465	975 589	-8,18	256 910	291 604	13,50
-ORGANIK	1 410 900	1 961 978	39,06	1 047 451	1 926 493	83,92
-LAINNYA	131 922	250 256	89,70	68 038	179 116	163,26
PUPUK	331 260	412 747	24,60	135 628	120 292	-11,31
PRODUK PHARMASI	8 234	12 138	47,41	141 179	214 029	51,60
KULIT DAN BARANG DARI KULIT	6 794	9 748	43,47	122 281	153 032	25,15
KACA DAN BARANG DARI KACA	496 130	596 392	20,21	248 854	309 112	24,21
KERTAS DAN BARANG DARI KERTAS	3 152 790	3 283 477	4,15	2 438 901	3 068 688	25,82
INDUSTRI LAINNYA	5 662 364	6 388 076	12,82	12 466 553	15 571 918	24,91
-GLISEROL DAN LARUTAN ALKALI	32 026	21 641	-32,43	5 579	4 271	-23,44
-MARGARIN DAN LEMAK LAINNYA	240 893	236 485	-1,83	180 713	216 866	20,01
-SABUN MANDI DAN CUCI	398 999	411 465	3,12	384 353	424 785	10,52
-BAHAN CELUP ORGANIK SINTETIK	15 006	18 657	24,33	69 537	82 583	18,76
-PREPARAT PEMBASMI KUMAN, DLL	44 219	54 734	23,78	124 389	148 019	19,00
-DAMAR TIRUAN, BAHAN PLASTIK	894 306	936 109	4,67	1 268 801	1 566 835	23,49
-BAHAN KERTAS	1 573 595	1 790 140	13,76	551 695	1 045 529	89,51
-ALAS KAKI (KULIT, KARET DAN KANV)	89 506	118 914	32,86	1 271 861	1 783 975	40,26
-PRODUK KERAMIK	308 776	329 646	6,76	188 068	245 525	30,55
-EMAS BATANGAN	19	24	22,23	553 461	851 543	53,86
-PESAWAT UDARA DAN BAGIANNYA	3 044	3 411	12,06	194 097	92 827	-52,17
-KAPAL LAUT DAN SEJENISNYA	287 187	260 259	-9,38	951 018	991 412	4,25
-PERLENGKAPAN OLAHRAGA DAN M	22 567	26 750	18,53	189 800	260 528	37,26

TABEL 3. PERKEMBANGAN EKSPOR KOMODITI HASIL INDUSTRI

JENIS BARANG	BERAT BERSIH (TON)		PERUB	NILAI FOB (RIBU US \$)		PERUB
	JAN-SEP 2009	JAN-SEP 2010	%	JAN-SEP 2009	JAN-SEP 2010	%
(1)	(2)	(3)	(4)	(5)	(6)	(7)
-PENA DAN PENSIL	6 216	9 073	45,95	50 190	67 571	34,63
-BATU SEMI PERMATA	8	0	-96,30	644	8	-98,78
-KOPER, TAS, DOMPET PLASTIK/TEKSTIL	5 032	7 220	43,47	34 985	46 665	33,39
-BARANG DARI LOGAM MULIA	954	248	-74,04	169 224	185 254	9,47
-PETI KEMAS	834	1 285	54,06	3 551	5 946	67,47
-KOMPUTER DAN BAGIANNYA	27 938	24 876	-10,96	678 684	670 535	-1,20
-KENDARAAN BERMOTOR RODA 2 DAN 3	4 577	5 439	18,84	35 285	44 305	25,56
-KENDARAAN BERMOTOR RODA 4 DAN 5	67 531	91 371	35,30	481 202	693 225	44,06
-SUKU CADANG MESIN	40 257	69 033	71,48	622 525	633 663	1,79
-SUKU CADANG KENDARAAN	98 913	140 607	42,15	671 204	1 023 767	52,53
-UBI KAYU OLAHAN	38 413	48 216	25,52	5 613	9 407	67,58
-INDUSTRI LAINNYA	1 461 549	1 782 474	21,96	3 780 074	4 476 872	18,43

TABEL 4. PERKEMBANGAN EKSPOR KOMODITI HASIL PERTAMBANGAN

JENIS BARANG	BERAT BERSIH (TON)		PERUB	NILAI FOB (RIBU US \$)		PERUB
	JAN-SEP 2009	JAN-SEP 2010	%	JAN-SEP 2009	JAN-SEP 2010	%
(1)	(2)	(3)	(4)	(5)	(6)	(7)
TOTAL PERTAMBANGAN	182 356 362	265 314 753	45,49	13 639 490	19 363 700	41,97
BIJI TEMBAGA	1 767 736	2 060 423	16,56	3 609 720	4 984 253	38,08
BIJI NIKEL	6 397 948	10 787 464	68,61	173 283	326 562	88,46
BAUKSIT	9 575 147	20 188 142	110,84	165 866	353 464	113,10
BIJI TIMAH/TIN	3	0	-100,00	60	0	-100,00
BATU BARA	158 133 571	222 455 976	40,68	9 532 709	13 476 149	41,37
GRANIT	1 217 150	1 554 751	27,74	11 758	11 686	-0,61
PASIR ALAM	94	1	-98,93	205	0	-99,88
HASIL TAMBANG LAIN	5 264 713	8 267 995	57,05	145 890	211 586	45,03

TABEL 5. PERKEMBANGAN EKSPOR INDONESIA MENURUT KOMODITI DAN NEGARA TUJUAN

JENIS BARANG	BERAT BERSIH (KG)		PERUB	NILAI FOB (US \$)		PERUB
	JAN-SEP 2009	JAN-SEP 2010	%	JAN-SEP 2009	JAN-SEP 2010	%
	(1)	(2)	(3)	(4)	(5)	(6)
MINYAK MENTAH	13 289 253 517	12 599 163 623	-5,19	5 302 115 747	6 991 916 987	31,87
JAPAN	2 534 134 631	2 917 532 531	15,13	1 028 267 689	1 632 753 095	58,79
KOREA, REPUBLIC OF	1 951 254 729	3 003 361 491	53,92	752 014 049	1 630 909 618	116,87
TAIWAN	255 255 933	372 489 208	45,93	76 683 805	198 540 377	158,91
CHINA	2 088 972 222	814 082 616	-61,03	803 281 687	456 888 514	-43,12
THAILAND	893 223 073	717 273 934	-19,70	388 904 545	407 107 598	4,68
SINGAPORE	1 115 128 772	840 604 658	-24,62	432 335 025	464 182 699	7,37
PHILIPPINES	22 927 953	51 781 804	125,85	10 420 181	27 699 248	165,82
MALAYSIA	826 370 613	556 032 149	-32,71	346 795 836	304 431 852	-12,22
AUSTRALIA	2 511 456 004	2 153 284 910	-14,26	1 046 662 077	1 205 812 678	15,21
NEW ZEALAND	262 486 292	133 457 352	-49,16	107 037 500	75 350 003	-29,60
UNITED STATES	746 956 790	1 039 262 970	39,13	286 762 899	588 241 305	105,13
CHILE	81 086 505	0	-100,00	22 950 454	0	-100,00
HASIL MINYAK	3 927 728 213	5 402 506 780	37,55	1 549 755 380	2 883 434 314	86,06
JAPAN	1 153 331 421	1 172 190 508	1,64	402 864 874	573 550 521	42,37
HONG KONG	50	0	-100,00	144	0	-100,00
KOREA, REPUBLIC OF	560 035 903	530 127 759	-5,34	255 329 183	318 617 336	24,79
TAIWAN	36 314 712	3 530 348	-90,28	15 771 416	732 412	-95,36
CHINA	479 145 528	974 912 687	103,47	171 582 170	442 790 447	158,06
PAPUA NEW GUINEA	0	320 589	-	0	335 174	-
THAILAND	10 924 309	787 364	-92,79	5 323 364	910 000	-82,91
SINGAPORE	687 264 838	1 109 295 278	61,41	309 219 086	685 620 492	121,73
PHILIPPINES	1 943 895	36 461 713	1 775,70	1 445 349	24 084 327	1 566,33
MALAYSIA	787 233 948	1 272 662 248	61,66	288 003 491	634 812 706	120,42
MYANMAR (FORM. BURMA)	130 599	349 618	167,70	166 162	436 899	162,94
CAMBODIA	0	244 263	-	0	387 918	-
VIET NAM	530 936	428 280	-19,33	341 057	363 893	6,70
INDIA	156 135 273	86 241 140	-44,77	61 014 193	44 265 445	-27,45
PAKISTAN	732 555	966 756	31,97	894 222	1 167 984	30,61
BANGLADESH	1 704 677	32 702 849	1 818,42	1 112 767	27 811 536	2 399,31
JORDAN	3 421	0	-100,00	7 200	0	-100,00
YEMEN	1 000 000	27 290	-97,27	502 800	53 546	-89,35
SYRIA ARAB REPUBLIC	0	15 340	-	0	20 260	-
UNITED ARAB EMIRATES	746 032	345 016	-53,75	754 217	428 216	-43,22
QATAR	200 000	0	-100,00	132 000	0	-100,00
TANZANIA, UNITED REPUBLIC OF	0	4 015	-	0	4 929	-
KENYA	0	97 054 800	-	0	63 686 874	-
REUNION	0	20 000	-	0	18 100	-
NIGERIA	0	16 603	-	0	19 927	-
SOUTH AFRICA	50 014	13 804	-72,40	41 529	37 990	-8,52
AUSTRALIA	62 060	211 678	241,09	82 598	316 900	283,67
NEW ZEALAND	152 029	140 068	-7,87	186 399	187 874	0,79
FIJI	32 009	0	-100,00	39 255	0	-100,00
EAST TIMOR	5 912 798	21 938 312	271,03	2 937 212	13 446 305	357,79
UNITED STATES	5	33 471 129	669 422 480,00	50	26 608 277	53 216 454,00
UNITED KINGDOM	38 263 478	0	-100,00	27 881 115	0	-100,00
NETHERLANDS	5 025 610	25 645 000	410,29	3 451 301	20 719 764	500,35
GERMANY, FED. REP. OF	498 510	1 426 132	186,08	265 568	1 034 533	289,55
BELGIUM	0	600 000	-	0	573 000	-
FINLAND	52 599	340 593	547,53	54 196	374 037	590,16
ITALY	156	0	-100,00	517	0	-100,00
UKRAINE	33 320	15 600	-53,18	36 152	16 692	-53,83
ESTONIA	19 270	0	-100,00	20 426	0	-100,00
RUSSIA FEDERATION	248 258	0	-100,00	295 367	0	-100,00
GAS ALAM	14 234 238 802	18 747 803 834	31,71	5 214 688 855	9 246 631 744	77,32
JAPAN	9 821 904 996	9 717 558 385	-1,06	3 269 033 014	4 282 877 972	31,01
KOREA, REPUBLIC OF	1 996 160 539	2 896 721 571	45,11	852 363 346	1 783 130 626	109,20
TAIWAN	0	1 347 311 001	-	0	843 157 449	-
CHINA	2 297 181 328	6 148 646	-99,73	1 038 566 151	7 157 620	-99,31
THAILAND	46 436 343	56 630 420	21,95	30 022 451	46 670 736	55,45
SINGAPORE	4 825 603	3 182 678 698	65 854,01	5 050 259	2 022 604 614	39 949,52
PHILIPPINES	0	3 500 647	-	0	2 940 543	-
MALAYSIA	2 700 030	1 474 462 453	54 509,11	2 669 513	228 075 515	8 443,71
INDIA	64 970 338	6 002 908	-90,76	16 925 100	7 473 746	-55,84
NEW ZEALAND	0	56 682 505	-	0	22 437 389	-
EAST TIMOR	59 600	106 600	78,86	59 004	105 534	78,86
GERMANY, FED. REP. OF	25	0	-100,00	17	0	-100,00
KARET ALAM	8 077 702	9 350 424	15,76	9 981 583	21 251 418	112,91
JAPAN	108 006	162 000	49,99	594 400	988 200	66,25
HONG KONG	500	0	-100,00	1 500	0	-100,00
KOREA, REPUBLIC OF	118 032	405 695	243,72	251 570	795 584	216,25
TAIWAN	18 000	20 543	14,13	10 800	58 964	445,96
CHINA	4 983 069	2 048 539	-58,89	4 787 868	3 620 310	-24,39
SINGAPORE	529 591	450 987	-14,84	1 552 725	849 994	-45,26
MALAYSIA	65 000	297 450	357,62	74 285	709 125	854,60

TABEL 5. PERKEMBANGAN EKSPOR INDONESIA MENURUT KOMODITI DAN NEGARA TUJUAN

JENIS BARANG	BERAT BERSIH (KG)		PERUB	NILAI FOB (US \$)		PERUB
	JAN-SEP 2009	JAN-SEP 2010	%	JAN-SEP 2009	JAN-SEP 2010	%
	(1)	(2)	(3)	(4)	(5)	(6)
VIET NAM	0	201 600	-	0	583 632	-
INDIA	40 320	730 650	1 712,13	63 706	2 037 173	3 097,77
PAKISTAN	120 960	1 132 210	836,02	204 085	3 179 283	1 457,82
IRAN (ISLAMIC REPUBLIC OF)	60 480	201 600	233,33	98 747	576 576	483,89
TURKEY	660 320	1 317 599	99,54	713 814	2 727 430	282,09
UNITED ARAB EMIRATES	0	443 520	-	0	1 250 162	-
EGYPT	0	1 330	-	0	3 658	-
EAST TIMOR	210	27	-87,14	182	48	-73,63
UNITED STATES	214 200	267 323	24,80	289 170	525 685	81,79
BRAZIL	1 143 000	904 260	-20,89	1 243 440	1 841 638	48,11
UNITED KINGDOM	0	84 890	-	0	166 604	-
GERMANY, FED. REP. OF	14	337 780	2 412 614,29	791	667 974	84 346,78
BELGIUM	0	150 980	-	0	317 913	-
ITALY	16 000	170 490	965,56	94 500	306 211	224,03
SPAIN	0	20 950	-	0	45 252	-
GREECE	0	1	-	0	2	-
KOPI	401 648 793	314 149 261	-21,79	637 609 825	568 561 332	-10,83
JAPAN	38 506 313	44 017 739	14,31	70 486 796	83 665 969	18,70
HONG KONG	791 119	466 199	-41,07	1 353 146	850 374	-37,16
KOREA, DEMOCRATIC PEOPLE'S RE	0	151 200	-	0	245 700	-
KOREA, REPUBLIC OF	3 965 675	4 104 920	3,51	5 910 573	6 750 685	14,21
TAIWAN	3 284 517	3 798 240	15,64	7 735 452	9 631 049	24,51
CHINA	1 169 140	1 523 708	30,33	1 752 149	2 672 656	52,54
MACAU	95 277	0	-100,00	182 510	0	-100,00
THAILAND	1 620 000	1 406 400	-13,19	2 447 100	2 202 738	-9,99
SINGAPORE	5 309 621	4 357 478	-17,93	9 731 455	6 322 126	-35,03
PHILIPPINES	16 829 699	5 347 497	-68,23	22 034 349	7 689 738	-65,10
MALAYSIA	10 784 749	20 515 563	90,23	15 186 639	27 736 475	82,64
LAO PEOPLE'S DEMOCRATIC REPUB	0	18 000	-	0	68 075	-
VIET NAM	1 996 800	440 850	-77,92	2 466 368	579 899	-76,49
INDIA	6 855 300	3 391 108	-50,53	8 896 489	4 519 322	-49,20
IRAN (ISLAMIC REPUBLIC OF)	1 618 791	2 120 398	30,99	2 118 162	3 270 374	54,40
SAUDI ARABIA	24 093	5 999	-75,10	50 584	18 125	-64,17
ISRAEL	37 200	37 200	0,00	83 256	93 960	12,86
JORDAN	116 200	19 200	-83,48	182 977	64 067	-64,99
LEBANON	57 600	0	-100,00	67 200	0	-100,00
OMAN	120 000	0	-100,00	205 200	0	-100,00
UNITED ARAB EMIRATES	396 300	488 264	23,21	723 437	1 007 821	39,31
EGYPT	8 124 401	9 139 628	12,50	12 762 109	14 081 319	10,34
LIBYAN ARAB JAMAHIRIYA	0	19 000	-	0	43 881	-
MOROCCO	5 622 597	5 555 698	-1,19	8 216 108	8 033 990	-2,22
ALGERIA	25 516 675	8 718 600	-65,83	35 688 454	12 796 005	-64,15
SOUTH AFRICA	4 897 799	3 898 196	-20,41	7 273 248	5 795 887	-20,31
AUSTRALIA	6 492 171	2 915 100	-55,10	10 538 756	7 274 180	-30,98
NEW ZEALAND	309 296	353 158	14,18	1 004 019	1 271 628	26,65
EAST TIMOR	0	150	-	0	24	-
UNITED STATES	56 926 835	47 468 576	-16,61	125 232 514	128 625 536	2,71
CANADA	1 855 199	2 074 197	11,80	5 847 664	7 457 878	27,54
MEXICO	3 046 500	2 322 680	-23,76	5 142 333	5 040 699	-1,98
ARGENTINA	19 020	0	-100,00	24 673	0	-100,00
BRAZIL	0	2	-	0	12	-
ECUADOR	5 198 400	6 456 060	24,19	7 225 863	8 836 934	22,30
COSTA RICA	0	37 200	-	0	67 332	-
UNITED KINGDOM	12 211 115	18 954 237	55,22	17 891 209	29 427 861	64,48
NETHERLANDS	3 056 952	759 695	-75,15	5 353 556	1 691 446	-68,41
FRANCE	6 391 600	4 181 200	-34,58	8 636 672	6 046 313	-29,99
GERMANY, FED. REP. OF	64 259 937	45 553 525	-29,11	87 564 799	72 819 542	-16,84
BELGIUM	31 183 734	12 475 757	-59,99	44 158 447	22 368 142	-49,35
SWITZERLAND	1 199 799	2 228 028	85,70	1 731 332	3 705 747	114,04
DENMARK	375 240	476 900	27,09	767 282	1 110 364	44,71
NORWAY	144 000	148 800	3,33	446 940	521 688	16,72
SWEDEN	762 599	907 897	19,05	1 366 492	1 778 288	30,14
FINLAND	115 200	38 400	-66,67	199 680	72 192	-63,85
IRELAND	180 000	159 600	-11,33	563 400	574 860	2,03
ITALY	25 986 218	19 439 080	-25,19	37 518 170	29 368 377	-21,72
SPAIN	9 876 285	4 967 440	-49,70	13 175 987	7 189 609	-45,43
PORTUGAL	1 017 599	954 300	-6,22	1 532 721	1 420 102	-7,35
ICELAND	0	18 000	-	0	67 500	-
GREECE	1 519 200	575 400	-62,12	1 981 358	838 454	-57,68
POLAND	595 200	192 000	-67,74	783 417	485 759	-37,99
ROMANIA	3 564 091	1 737 000	-51,26	4 835 269	2 566 152	-46,93
BULGARIA	2 545 200	3 730 200	46,56	3 648 492	5 449 728	49,37
ARMENIA	18 000	447 600	2 386,67	29 970	715 968	2 288,95
UKRAINE	180 000	91 794	-49,00	306 450	237 040	-22,65
LATVIA	551 100	93 000	-83,12	839 337	215 760	-74,29
ESTONIA	809 399	631 200	-22,02	1 105 542	880 118	-20,39
GEORGIA	8 388 658	6 308 399	-24,80	11 824 809	8 960 078	-24,23

TABEL 5. PERKEMBANGAN EKSPOR INDONESIA MENURUT KOMODITI DAN NEGARA TUJUAN

JENIS BARANG	BERAT BERSIH (KG)		PERUB	NILAI FOB (US \$)		PERUB
	JAN-SEP 2009	JAN-SEP 2010	%	JAN-SEP 2009	JAN-SEP 2010	%
	(1)	(3)	(4)	(5)	(6)	(7)
MALTA	199 980	0	-100,00	214 038	0	-100,00
SLOVENIA	56 400	57 600	2,13	91 608	185 885	102,91
CZECH REPUBLIC	777 000	882 000	13,51	1 009 633	1 154 028	14,30
RUSSIA FEDERATION	14 097 000	6 972 001	-50,54	19 463 632	11 995 873	-38,37
KAYU BULAT	263 074	1 014	-99,61	74 448	19 034	-74,43
JAPAN	765	1 014	32,55	30 561	19 034	-37,72
HONG KONG	1	0	-100,00	6	0	-100,00
KOREA, REPUBLIC OF	12 523	0	-100,00	752	0	-100,00
CHINA	49 877	0	-100,00	18 701	0	-100,00
SINGAPORE	4	0	-100,00	35	0	-100,00
PHILIPPINES	20 000	0	-100,00	800	0	-100,00
MALAYSIA	179 903	0	-100,00	23 588	0	-100,00
UNITED ARAB EMIRATES	1	0	-100,00	5	0	-100,00
UDANG SEGAR/BEKU	87 149 008	85 216 956	-2,22	574 082 033	619 468 727	7,91
JAPAN	25 750 960	23 575 387	-8,45	216 967 397	231 230 242	6,57
HONG KONG	2 741 871	2 850 138	3,95	11 648 081	14 899 853	27,92
KOREA, REPUBLIC OF	447 795	361 510	-19,27	2 580 978	2 100 207	-18,63
TAIWAN	1 375 825	1 395 336	1,42	3 626 784	3 982 516	9,81
CHINA	1 474 500	4 907 592	232,83	6 778 733	9 155 721	35,07
MACAU	4 863	735	-84,89	5 040	735	-85,42
THAILAND	72 180	2 299 150	3 085,30	444 917	1 321 985	197,13
SINGAPORE	2 178 420	1 640 568	-24,69	4 819 319	4 247 676	-11,86
PHILIPPINES	58 570	40 995	-30,01	92 355	221 019	139,31
MALAYSIA	2 613 658	2 174 501	-16,80	2 893 269	3 400 879	17,54
BRUNEI DARUSSALAM	79	26 458	33 391,14	1 256	36 641	2 817,28
VIET NAM	635 326	828 022	30,33	4 326 971	5 936 363	37,19
INDIA	12 420	0	-100,00	122 318	0	-100,00
SRI LANKA	400	641	60,25	1 325	832	-37,21
IRAN (ISLAMIC REPUBLIC OF)	2 664	0	-100,00	1 742	0	-100,00
SAUDI ARABIA	0	8	-	0	50	-
ISRAEL	10 822	0	-100,00	54 157	0	-100,00
KUWAIT	3 336	0	-100,00	4 173	0	-100,00
JORDAN	325	0	-100,00	807	0	-100,00
LEBANON	34 056	10 225	-69,98	141 113	34 553	-75,51
SYRIA ARAB REPUBLIC	183	0	-100,00	85	0	-100,00
TURKEY	22 287	152 569	584,56	128 962	556 176	331,27
UNITED ARAB EMIRATES	52 253	136 238	160,73	413 742	659 272	59,34
CYPRUS	88 099	0	-100,00	250 018	0	-100,00
EGYPT	406 961	186 210	-54,24	3 021 068	1 889 124	-37,47
MOROCCO	8 720	0	-100,00	37 496	0	-100,00
REUNION	188 912	61 536	-67,43	1 435 430	467 201	-67,45
GHANA	111	0	-100,00	214	0	-100,00
SEYCHELLES	6 448	0	-100,00	50 920	0	-100,00
SOUTH AFRICA	1 283	0	-100,00	3 207	0	-100,00
MAURITIUS	49 065	30 013	-38,83	360 728	229 169	-36,47
AUSTRALIA	300 565	179 368	-40,32	2 475 829	1 664 082	-32,79
NEW ZEALAND	27 670	23 319	-15,72	133 203	111 406	-16,36
EAST TIMOR	22 098	11 346	-48,66	5 855	2 749	-53,05
UNITED STATES	34 174 103	33 070 127	-3,23	229 524 033	258 397 628	12,58
CANADA	180 395	333 445	84,84	926 545	2 437 482	163,07
SURINAME	195	0	-100,00	1 241	0	-100,00
VENEZUELA	295	0	-100,00	526	0	-100,00
BRAZIL	2 409	0	-100,00	4 430	0	-100,00
PERU	880	0	-100,00	2 214	0	-100,00
TRINIDAD AND TOBAGO	0	43 706	-	0	138 926	-
PUERTO RICO	1 282 895	527 025	-58,92	7 756 554	3 808 459	-50,90
UNITED KINGDOM	3 816 634	4 068 216	6,59	24 226 663	32 362 182	33,58
NETHERLANDS	1 614 471	727 600	-54,93	7 243 143	4 395 354	-39,32
FRANCE	1 761 463	1 505 854	-14,51	10 351 300	11 122 431	7,45
GERMANY, FED. REP. OF	513 750	359 602	-30,00	3 409 246	2 820 471	-17,27
AUSTRIA	2 708	37	-98,63	4 566	291	-93,63
BELGIUM	2 772 689	1 915 962	-30,90	18 335 225	14 105 348	-23,07
SWITZERLAND	149 471	102 596	-31,36	1 009 646	624 826	-38,11
DENMARK	173 280	255 050	47,19	999 374	1 269 081	26,99
NORWAY	2 739	0	-100,00	4 640	0	-100,00
SWEDEN	82 409	101 174	22,77	684 923	898 076	31,12
FINLAND	662	17	-97,43	1 615	184	-88,61
IRELAND	1 397	0	-100,00	2 808	0	-100,00
ITALY	1 734 409	951 310	-45,15	5 311 869	2 713 024	-48,93
SPAIN	23 058	139 297	504,12	108 181	583 350	439,24
PORTUGAL	141 264	19 200	-86,41	639 817	66 961	-89,53
ICELAND	16 344	0	-100,00	126 371	0	-100,00
GREECE	39 791	22 097	-44,47	122 477	93 150	-23,94
HUNGARY	596	302	-49,33	787	2 051	160,61
POLAND	2 807	186	-93,37	5 218	5 978	14,56
ROMANIA	594	0	-100,00	1 236	0	-100,00

TABEL 5. PERKEMBANGAN EKSPOR INDONESIA MENURUT KOMODITI DAN NEGARA TUJUAN

JENIS BARANG	BERAT BERSIH (KG)		PERUB	NILAI FOB (US \$)		PERUB
	JAN-SEP 2009	JAN-SEP 2010	%	JAN-SEP 2009	JAN-SEP 2010	%
	(1)	(3)	(4)	(5)	(6)	(7)
ALBANIA	0	11 266	-	0	26 978	-
UKRAINE	1 128	13 361	1 084,49	1 941	106 284	5 375,73
LITHUANIA	371	0	-100,00	543	0	-100,00
ESTONIA	153	0	-100,00	145	0	-100,00
CZECH REPUBLIC	421	0	-100,00	3 019	0	-100,00
RUSSIA FEDERATION	62 502	157 661	152,25	444 245	1 341 761	202,03
TEH	63 669 878	59 273 127	-6,91	104 509 062	113 017 989	8,14
JAPAN	1 151 740	1 118 205	-2,91	2 368 390	2 569 036	8,47
HONG KONG	88 008	94 244	7,09	47 843	49 843	4,18
KOREA, REPUBLIC OF	10 277	10 351	0,72	23 811	25 332	6,39
TAIWAN	342 759	449 712	31,20	464 785	653 514	40,61
CHINA	225 680	3 475 565	1 440,04	303 513	6 025 997	1 885,42
PAPUA NEW GUINEA	10 080	22 080	119,05	21 192	56 187	165,13
THAILAND	2 400	2 000	-16,67	4 020	3 995	-0,62
SINGAPORE	436 665	422 855	-3,16	687 325	813 916	18,42
PHILIPPINES	0	5	-	0	1	-
MALAYSIA	5 156 220	5 611 947	8,84	7 243 698	8 947 257	23,52
CAMBODIA	0	1 084	-	0	990	-
BRUNEI DARUSSALAM	625	0	-100,00	405	0	-100,00
VIET NAM	0	24 000	-	0	25 200	-
INDIA	2 149 919	1 820 832	-15,31	3 555 486	3 564 856	0,26
PAKISTAN	8 532 102	7 412 589	-13,12	15 988 770	17 839 421	11,57
BANGLADESH	0	24 000	-	0	32 670	-
SRI LANKA	113 270	168 180	48,48	233 746	383 026	63,86
AFGHANISTAN	199 336	193 211	-3,07	231 781	401 430	73,19
IRAN (ISLAMIC REPUBLIC OF)	28 700	64 000	123,00	61 768	169 993	175,21
SAUDI ARABIA	284 885	634 877	122,85	391 823	866 184	121,07
ISRAEL	306 620	141 480	-53,86	487 471	273 409	-43,91
TURKEY	305 260	431 360	41,31	534 794	862 812	61,34
UNITED ARAB EMIRATES	3 487 750	3 202 516	-8,18	5 379 945	5 907 291	9,80
EGYPT	819 580	994 160	21,30	1 511 542	2 110 770	39,64
SOMALIA	18 575	0	-100,00	11 713	0	-100,00
KENYA	295 200	0	-100,00	248 510	0	-100,00
NIGERIA	0	24 200	-	0	48 374	-
COTE D'IVOIRE	0	79 000	-	0	138 240	-
DJIBOUTI	101 369	152 249	50,19	83 543	144 301	72,73
SOUTH AFRICA	213 270	48 000	-77,49	518 011	126 970	-75,49
AUSTRALIA	277 128	414 134	49,44	517 637	810 060	56,49
NEW ZEALAND	352 071	436 422	23,96	402 104	719 436	78,92
NEW CALEDONIA	256	256	0,00	688	682	-0,87
FIJI	107 560	88 000	-18,19	186 718	188 650	1,03
SAMOA	6 974	18 500	165,27	13 900	31 875	129,32
EAST TIMOR	9 870	4 751	-51,86	1 215	786	-35,31
UNITED STATES	5 399 577	4 995 231	-7,49	8 521 951	9 484 642	11,30
CANADA	344 815	481 138	39,54	509 054	851 841	67,34
SURINAME	434	16 536	3 710,14	2 067	59 030	2 755,83
CHILE	358 680	554 840	54,69	635 645	1 067 969	68,01
PUERTO RICO	540	540	0,00	864	1 382	59,95
UNITED KINGDOM	7 349 258	6 390 904	-13,04	12 548 649	11 864 969	-5,45
NETHERLANDS	2 202 490	1 741 369	-20,94	3 574 643	3 503 885	-1,98
GERMANY, FED. REP. OF	5 780 133	4 403 448	-23,82	7 541 128	6 831 927	-9,40
BELGIUM	22 152	152	-99,31	18 330	456	-97,51
SWITZERLAND	0	119 000	-	0	201 670	-
DENMARK	9 400	9 560	1,70	14 720	22 867	55,35
SPAIN	7 038	18 107	157,27	13 050	29 802	128,37
POLAND	1 959 169	2 237 310	14,20	3 402 374	4 543 198	33,53
BULGARIA	0	900	-	0	14 519	-
KAZAKHSTAN	73 080	48 540	-33,58	148 411	126 882	-14,51
KYRGYZSTAN	145 680	132 799	-8,84	255 079	314 842	23,43
UKRAINE	1 422 727	662 909	-53,41	2 174 836	1 173 267	-46,05
UZBEKISTAN	21 000	27 030	28,71	31 080	38 555	24,05
LITHUANIA	0	13 260	-	0	34 611	-
LATVIA	63 952	64 033	0,13	117 417	118 361	0,80
RUSSIA FEDERATION	13 475 604	9 770 756	-27,49	23 473 617	18 940 810	-19,31
-LADA HITAM	27 758 699	31 761 845	14,42	61 402 798	106 386 128	73,26
JAPAN	307 188	496 363	61,58	1 055 352	2 186 679	107,20
HONG KONG	85 096	91 339	7,34	194 636	326 442	67,72
KOREA, REPUBLIC OF	264 800	190 000	-28,25	724 489	732 870	1,16
TAIWAN	390 000	54 084	-86,13	894 560	151 341	-83,08
CHINA	0	244 559	-	0	1 059 535	-
SINGAPORE	401 330	1 529 175	281,03	770 833	5 520 365	616,16
PHILIPPINES	151 330	163 703	8,18	47 357	102 447	116,33
MALAYSIA	108 518	831 434	666,17	235 925	1 964 670	732,75
VIET NAM	3 402 625	8 092 547	137,83	7 725 538	28 910 103	274,21
INDIA	4 764 010	2 435 703	-48,87	10 676 537	6 821 884	-36,10
PAKISTAN	0	35 622	-	0	115 511	-

TABEL 5. PERKEMBANGAN EKSPOR INDONESIA MENURUT KOMODITI DAN NEGARA TUJUAN

JENIS BARANG	BERAT BERSIH (KG)		PERUB	NILAI FOB (US \$)		PERUB
	JAN-SEP 2009	JAN-SEP 2010	%	JAN-SEP 2009	JAN-SEP 2010	%
	(1)	(2)	(3)	(4)	(5)	(6)
TURKEY	181 998	78 020	-57,13	319 974	198 880	-37,84
UNITED ARAB EMIRATES	0	3 593	-	0	3 602	-
SOUTH AFRICA	9 011	0	-100,00	6 549	0	-100,00
AUSTRALIA	240 000	424 000	76,67	578 630	1 502 740	159,71
UNITED STATES	15 761 005	14 031 945	-10,97	34 156 938	46 072 453	34,88
CANADA	125 000	115 000	-8,00	279 273	382 608	37,00
MEXICO	2 673	0	-100,00	3 150	0	-100,00
JAMAICA	50 000	50 000	0,00	112 902	190 293	68,55
DOMINICAN REPUBLIC	10 589	8 914	-15,82	12 371	26 375	113,20
NETHERLANDS	233 501	568 344	143,40	510 952	2 054 469	302,09
FRANCE	162 355	242 270	49,22	359 309	839 387	133,61
GERMANY, FED. REP. OF	150 000	203 500	35,67	446 776	770 788	72,52
BELGIUM	30 000	77 257	157,52	100 050	307 025	206,87
ITALY	109 000	228 000	109,17	285 707	844 405	195,55
SPAIN	30 000	45 000	50,00	70 800	154 100	117,66
PORTUGAL	17 375	0	-100,00	42 805	0	-100,00
POLAND	0	15 000	-	0	52 750	-
BULGARIA	46 299	80 322	73,49	83 010	212 312	155,77
RUSSIA FEDERATION	724 996	1 426 151	96,71	1 708 375	4 882 094	185,77
-LADA PUTIH	8 916 024	8 950 498	0,39	35 604 876	46 177 886	29,70
JAPAN	454 746	454 000	-0,16	1 896 608	2 188 070	15,37
HONG KONG	49 999	33 999	-32,00	207 730	191 000	-8,05
KOREA, REPUBLIC OF	12 494	37 000	196,14	43 350	206 030	375,27
TAIWAN	259 022	138 000	-46,72	959 988	695 625	-27,54
CHINA	0	30 440	-	0	146 728	-
SINGAPORE	1 673 610	1 714 401	2,44	6 413 086	8 842 926	37,89
PHILIPPINES	9 337	11 294	20,96	27 210	37 377	37,36
MALAYSIA	269 124	284 357	5,66	1 094 776	1 480 272	35,21
VIET NAM	838 500	695 000	-17,11	3 324 266	3 582 113	7,76
INDIA	156 000	237 810	52,44	566 663	955 758	68,66
PAKISTAN	1 352	0	-100,00	2 002	0	-100,00
AUSTRALIA	136 000	204 000	50,00	549 910	1 132 735	105,99
EAST TIMOR	2 767	0	-100,00	755	0	-100,00
UNITED STATES	1 847 497	2 246 000	21,57	7 764 229	11 774 951	51,66
CANADA	51 068	0	-100,00	206 625	0	-100,00
MEXICO	2 991	0	-100,00	3 525	0	-100,00
DOMINICAN REPUBLIC	0	12 213	-	0	43 404	-
UNITED KINGDOM	76 000	60 000	-21,05	304 465	316 125	3,83
NETHERLANDS	1 245 372	1 068 451	-14,21	5 095 067	5 582 852	9,57
FRANCE	201 000	251 000	24,88	791 161	1 325 475	67,54
GERMANY, FED. REP. OF	1 513 994	1 342 899	-11,30	5 932 975	7 130 610	20,19
BELGIUM	64 000	96 786	51,23	217 535	404 406	85,90
DENMARK	15 000	15 000	0,00	58 500	77 250	32,05
ITALY	30 000	15 000	-50,00	133 470	52 250	-60,85
PORTUGAL	6 151	0	-100,00	10 980	0	-100,00
RUSSIA FEDERATION	0	2 848	-	0	11 929	-
-KAYU MANIS DAN BUNGANYA	17 498 301	21 142 191	20,82	14 730 522	22 069 642	49,82
JAPAN	850	2 250	164,71	1 160	5 919	410,26
HONG KONG	0	46 080	-	0	9 216	-
KOREA, REPUBLIC OF	196 608	121 656	-38,12	160 697	103 129	-35,82
TAIWAN	468	0	-100,00	113	0	-100,00
CHINA	424 210	302 973	-28,58	231 379	175 059	-24,34
THAILAND	873 074	1 038 577	18,96	758 261	1 284 865	69,45
SINGAPORE	391 491	489 195	24,96	225 467	480 772	113,23
PHILIPPINES	277	245	-11,55	909	868	-4,51
MALAYSIA	875 027	934 519	6,80	757 245	822 187	8,58
VIET NAM	120 000	529 029	340,86	74 776	484 584	548,05
MALDIVES	1 244	413	-66,80	2 678	1 223	-54,33
INDIA	214 459	362 271	68,92	172 254	403 940	134,50
PAKISTAN	0	48 000	-	0	8 640	-
BANGLADESH	0	54 625	-	0	23 775	-
IRAQ	0	8 010	-	0	8 010	-
IRAN (ISLAMIC REPUBLIC OF)	10 000	0	-100,00	6 000	0	-100,00
ISRAEL	55 884	92 227	65,03	48 929	79 514	62,51
JORDAN	23 155	13 119	-43,34	14 350	12 380	-13,73
LEBANON	13 000	0	-100,00	11 800	0	-100,00
OMAN	0	13 000	-	0	8 124	-
SYRIA ARAB REPUBLIC	60 186	141 338	134,84	47 780	102 814	115,18
TURKEY	297 964	373 190	25,25	161 320	255 905	58,63
UNITED ARAB EMIRATES	588 142	976 676	66,06	316 748	689 829	117,78
BAHRAIN	0	1 742	-	0	4 731	-
EGYPT	176 203	115 978	-34,18	147 524	103 241	-30,02
LIBYAN ARAB JAMAHIRIYA	61 999	86 994	40,32	60 159	83 990	39,61
MOROCCO	112 000	232 058	107,19	70 990	176 137	148,12
TUNISIA	0	17 000	-	0	20 740	-
ALGERIA	264 242	684 518	159,05	213 831	741 539	246,79

TABEL 5. PERKEMBANGAN EKSPOR INDONESIA MENURUT KOMODITI DAN NEGARA TUJUAN

JENIS BARANG	BERAT BERSIH (KG)		PERUB	NILAI FOB (US \$)		PERUB
	JAN-SEP 2009	JAN-SEP 2010	%	JAN-SEP 2009	JAN-SEP 2010	%
	(1)	(2)	(3)	(4)	(5)	(6)
SOUTH AFRICA	30 000	13 000	-56,67	16 775	13 390	-20,18
MAURITIUS	31 498	42 400	34,61	26 700	39 167	46,69
AUSTRALIA	30 520	24 631	-19,30	39 762	35 343	-11,11
NEW ZEALAND	17	135	694,12	286	1 086	279,72
UNITED STATES	7 592 148	9 656 057	27,18	7 150 457	10 468 853	46,41
CANADA	203 955	157 458	-22,80	188 568	194 311	3,05
MEXICO	102 000	122 780	20,37	55 447	115 818	108,88
GUATEMALA	1 294	797	-38,41	1 672	1 845	10,35
PANAMA	57 000	0	-100,00	48 046	0	-100,00
SURINAME	646	10 167	1 473,84	3 800	5 056	33,05
CHILE	7 650	0	-100,00	1 771	0	-100,00
VENEZUELA	203 900	344 249	68,83	179 856	368 931	105,13
ARGENTINA	4 162	0	-100,00	2 980	0	-100,00
BRAZIL	712 516	411 062	-42,31	529 481	403 432	-23,81
COLOMBIA	0	20 500	-	0	15 768	-
URUGUAY	8 300	0	-100,00	5 000	0	-100,00
TRINIDAD AND TOBAGO	0	20 000	-	0	36 519	-
DOMINICAN REPUBLIC	892 941	557 999	-37,51	633 217	501 601	-20,79
UNITED KINGDOM	30 625	28 000	-8,57	22 784	37 424	64,26
NETHERLANDS	549 657	563 941	2,60	379 970	826 428	117,50
FRANCE	519 524	352 119	-32,22	482 577	407 148	-15,63
GERMANY, FED. REP. OF	559 219	1 001 397	79,07	467 210	1 074 696	130,02
BELGIUM	76 067	109 026	43,33	52 794	156 147	195,77
NORWAY	27 000	9 000	-66,67	22 275	10 125	-54,55
SWEDEN	10 558	23 410	121,73	13 889	43 956	216,48
FINLAND	0	24 999	-	0	24 177	-
ITALY	34 932	32 709	-6,36	45 994	52 950	15,12
SPAIN	117 249	102 472	-12,60	79 139	98 130	24,00
PORTUGAL	205 314	143 000	-30,35	255 585	259 831	1,66
GREECE	367 625	307 491	-16,36	306 503	391 494	27,73
HUNGARY	0	12 000	-	0	8 650	-
POLAND	225 000	122 999	-45,33	143 289	112 616	-21,41
ROMANIA	1 000	3 067	206,70	1 450	2 200	51,72
BULGARIA	21 499	9 000	-58,14	13 450	11 700	-13,01
UKRAINE	17 584	25 000	42,17	9 204	11 197	21,65
LITHUANIA	1 656	0	-100,00	1 580	0	-100,00
CROATIA	17 763	0	-100,00	14 681	0	-100,00
SLOVENIA	0	12 000	-	0	10 475	-
RUSSIA FEDERATION	76 999	193 643	151,49	49 960	238 047	376,48
-BIJI PALA & BUNGANYA DAN KAPL	14 229 688	17 688 784	24,31	40 664 237	69 252 040	70,30
JAPAN	387 359	399 851	3,22	2 961 308	3 999 261	35,05
HONG KONG	32 687	10 303	-68,48	186 163	107 213	-42,41
KOREA, REPUBLIC OF	310 309	327 091	5,41	604 833	906 617	49,90
TAIWAN	56 758	39 560	-30,30	67 879	78 724	15,98
CHINA	46 960	358 409	663,22	43 840	424 741	868,84
THAILAND	99 611	128 416	28,92	558 648	968 295	73,33
SINGAPORE	457 731	400 781	-12,44	2 817 222	3 306 984	17,38
PHILIPPINES	60 042	91 800	52,89	212 539	314 854	48,14
MALAYSIA	616 309	1 109 433	80,01	686 269	1 626 503	137,01
CAMBODIA	0	180	-	0	80	-
VIET NAM	6 470 292	6 391 959	-1,21	10 219 560	12 169 482	19,08
INDIA	827 892	1 849 468	123,39	2 427 652	6 936 633	185,73
PAKISTAN	124 467	241 979	94,41	530 582	1 045 985	97,14
BANGLADESH	279 765	226 176	-19,16	844 591	837 174	-0,88
IRAN (ISLAMIC REPUBLIC OF)	114 000	0	-100,00	66 767	0	-100,00
SAUDI ARABIA	20 250	60 856	200,52	15 156	38 575	154,52
ISRAEL	0	31 696	-	0	68 920	-
KUWAIT	1 555	0	-100,00	5 450	0	-100,00
JORDAN	5 916	2 638	-55,41	7 357	2 713	-63,12
LEBANON	13 499	0	-100,00	58 675	0	-100,00
SYRIA ARAB REPUBLIC	0	29 640	-	0	103 312	-
UNITED ARAB EMIRATES	36 694	436 558	1 089,73	52 149	789 535	1 414,00
BAHRAIN	0	5 633	-	0	15 294	-
EGYPT	4 578	21 875	377,83	4 556	26 231	475,75
MOROCCO	79 807	52 121	-34,69	403 570	319 632	-20,80
GHANA	29 998	15 999	-46,67	180 750	37 300	-79,36
NIGERIA	56 998	88 142	54,64	106 100	284 306	167,96
BENIN	18 547	24 000	29,40	14 738	120 000	714,22
SOUTH AFRICA	36 700	14 003	-61,84	230 790	106 414	-53,89
MAURITIUS	0	10 000	-	0	14 750	-
AUSTRALIA	133 483	159 208	19,27	544 201	928 481	70,61
EAST TIMOR	7 771	7 676	-1,22	631	1 255	98,89
UNITED STATES	1 076 190	1 175 353	9,21	3 991 092	5 510 286	38,06
CANADA	60 288	65 080	7,95	198 215	196 475	-0,88
MEXICO	15 057	3 334	-77,86	21 556	5 950	-72,40
ARGENTINA	247 464	93 291	-62,30	559 792	377 288	-32,60
BRAZIL	62 981	27 891	-55,72	134 670	52 700	-60,87

TABEL 5. PERKEMBANGAN EKSPOR INDONESIA MENURUT KOMODITI DAN NEGARA TUJUAN

JENIS BARANG	BERAT BERSIH (KG)		PERUB	NILAI FOB (US \$)		PERUB
	JAN-SEP 2009	JAN-SEP 2010	%	JAN-SEP 2009	JAN-SEP 2010	%
(1)	(2)	(3)	(4)	(5)	(6)	(7)
DOMINICAN REPUBLIC	26 767	42 869	60,16	71 944	161 315	124,22
UNITED KINGDOM	4 953	0	-100,00	9 602	0	-100,00
NETHERLANDS	885 415	1 358 761	53,46	4 237 962	10 648 471	151,26
FRANCE	56 023	165 990	196,29	415 609	1 834 666	341,44
GERMANY, FED. REP. OF	576 273	981 324	70,29	2 884 752	6 105 997	111,66
BELGIUM	490 477	432 299	-11,86	2 326 867	2 708 648	16,41
ITALY	187 024	532 654	184,81	1 142 102	4 641 959	306,44
SPAIN	99 299	124 997	25,88	444 932	773 020	73,74
PORTUGAL	14 500	0	-100,00	53 938	0	-100,00
BULGARIA	0	3 867	-	0	8 741	-
UKRAINE	0	29 800	-	0	62 144	-
RUSSIA FEDERATION	96 999	115 823	19,41	319 228	585 116	83,29
-PANILI	132 170	149 198	12,88	1 413 605	1 940 957	37,31
JAPAN	200	5	-97,50	6 865	250	-96,36
HONG KONG	25	0	-100,00	622	0	-100,00
KOREA, REPUBLIC OF	0	100	-	0	2 900	-
TAIWAN	98	1 358	1 285,71	210	57 255	27 164,29
CHINA	3 926	15 850	303,72	54 217	218 760	303,49
SINGAPORE	8 417	983	-88,32	98 863	20 855	-78,91
MALAYSIA	2 646	3 019	14,10	4 129	21 805	428,09
VIET NAM	0	30	-	0	853	-
TURKEY	183	0	-100,00	5 576	0	-100,00
AUSTRALIA	1 091	671	-38,50	23 232	17 600	-24,24
NEW ZEALAND	204	233	14,22	5 316	13 739	158,45
UNITED STATES	72 791	114 113	56,77	790 696	1 517 146	91,87
CANADA	8 999	5	-99,94	128 790	36	-99,97
DOMINICA	150	380	153,33	3 473	12 230	252,15
UNITED KINGDOM	1 049	1 323	26,12	23 476	36 940	57,35
NETHERLANDS	29 687	11 028	-62,85	218 707	17 404	-92,04
GERMANY, FED. REP. OF	2 601	100	-96,16	45 828	3 184	-93,05
SWITZERLAND	103	0	-100,00	3 605	0	-100,00
-LAINNYA	12 475 637	10 857 788	-12,97	13 543 246	19 983 025	47,55
JAPAN	342 878	369 949	7,90	624 524	866 838	38,80
HONG KONG	29 320	30 601	4,37	168 894	263 552	56,05
KOREA, REPUBLIC OF	3 420	10 357	202,84	8 681	41 386	376,74
TAIWAN	297 028	321 341	8,19	535 303	291 141	-45,61
CHINA	35 582	20 864	-41,36	11 106	3 595	-67,63
THAILAND	42 351	30 776	-27,33	130 487	147 696	13,19
SINGAPORE	730 153	706 671	-3,22	401 559	833 876	107,66
PHILIPPINES	122	1 129	825,41	384	8 147	2 021,61
MALAYSIA	812 671	1 225 813	50,84	977 360	1 202 738	23,06
MYANMAR (FORM. BURMA)	12 000	0	-100,00	4 420	0	-100,00
BRUNEI DARUSSALAM	5 840	5	-99,91	7 683	14	-99,82
NEPAL	0	13 500	-	0	76 325	-
VIET NAM	1 290 361	1 035 644	-19,74	1 470 553	3 081 581	109,55
INDIA	2 215 148	2 202 628	-0,57	2 685 878	5 002 141	86,24
PAKISTAN	100 963	202 391	100,46	72 402	558 214	670,99
BANGLADESH	4 454 550	2 229 710	-49,95	1 964 568	1 699 935	-13,47
IRAN (ISLAMIC REPUBLIC OF)	38 999	24 010	-38,43	180 601	31 213	-82,72
SAUDI ARABIA	427 345	536 196	25,47	806 106	1 848 234	129,28
ISRAEL	36 350	0	-100,00	13 965	0	-100,00
KUWAIT	6 492	0	-100,00	22 753	0	-100,00
JORDAN	35 825	39 229	9,50	12 693	18 880	48,74
LEBANON	0	149 000	-	0	170 870	-
YEMEN	2 000	0	-100,00	3 500	0	-100,00
SYRIA ARAB REPUBLIC	101 564	179 820	77,05	39 448	88 659	124,75
UNITED ARAB EMIRATES	119 226	247 454	107,55	140 740	92 068	-34,58
QATAR	0	1 437	-	0	564	-
BAHRAIN	0	11 151	-	0	13 195	-
EGYPT	50 388	255 977	408,01	37 156	119 421	221,40
LIBYAN ARAB JAMAHIRIYA	0	15 195	-	0	3 920	-
MOROCCO	32 767	2 476	-92,44	52 460	9 884	-81,16
ALGERIA	9 176	0	-100,00	11 500	0	-100,00
NIGERIA	0	12 299	-	0	21 420	-
BENIN	6 488	11 453	76,53	2 441	6 324	159,07
SOUTH AFRICA	15 920	29 743	86,83	7 120	16 220	127,81
AUSTRALIA	88 344	107 148	21,28	185 180	280 265	51,35
NEW ZEALAND	4 317	6 220	44,08	26 660	46 239	73,44
EAST TIMOR	1 243	4 061	226,71	305	1 247	308,85
UNITED STATES	422 723	423 959	0,29	1 194 421	2 148 504	79,88
CANADA	274	26 170	9 451,09	964	39 975	4 046,78
MEXICO	3 185	0	-100,00	3 930	0	-100,00
ARGENTINA	1 383	820	-40,71	3 643	3 165	-13,12
BRAZIL	24 908	38 199	53,36	133 227	290 987	118,41
UNITED KINGDOM	30 096	21 060	-30,02	22 171	35 185	58,70
NETHERLANDS	221 515	220 372	-0,52	300 986	225 428	-25,10

TABEL 5. PERKEMBANGAN EKSPOR INDONESIA MENURUT KOMODITI DAN NEGARA TUJUAN

JENIS BARANG	BERAT BERSIH (KG)		PERUB	NILAI FOB (US \$)		PERUB
	JAN-SEP 2009	JAN-SEP 2010	%	JAN-SEP 2009	JAN-SEP 2010	%
	(1)	(3)	(4)	(5)	(6)	(7)
FRANCE	149 304	23 932	-83,97	978 236	126 012	-87,12
GERMANY, FED. REP. OF	22 650	43 579	92,40	62 417	214 740	244,04
BELGIUM	238 364	7 568	-96,83	225 624	32 401	-85,64
SWITZERLAND	94	200	112,77	678	5 908	771,39
ITALY	1 023	113	-88,95	3 852	416	-89,20
SPAIN	0	16 023	-	0	12 577	-
PORTUGAL	288	0	-100,00	515	0	-100,00
UKRAINE	10 114	0	-100,00	5 792	0	-100,00
CZECH REPUBLIC	885	0	-100,00	360	0	-100,00
RUSSIA FEDERATION	0	1 545	-	0	1 925	-
TEBAKAU	25 808 642	22 773 396	-11,76	73 828 992	58 107 079	-21,30
JAPAN	59 145	84 779	43,34	121 149	515 053	325,14
KOREA, REPUBLIC OF	97 200	21 557	-77,82	68 040	15 988	-76,50
TAIWAN	207 000	74 100	-64,20	4 910	4 725	-3,77
CHINA	493 342	1 142 641	131,61	2 668 805	5 146 505	92,84
SINGAPORE	279 790	189 033	-32,44	1 253 282	376 527	-69,96
PHILIPPINES	1 105 068	187 160	-83,06	2 269 218	510 138	-77,52
MALAYSIA	2 359 097	756 228	-67,94	9 944 108	926 549	-90,68
CAMBODIA	57 600	9 600	-83,33	8 064	49 920	519,05
VIET NAM	9 999	180 579	1 705,97	10 250	367 810	3 488,39
BANGLADESH	0	19 200	-	0	13 440	-
SRI LANKA	268 571	217 122	-19,16	4 598 247	3 408 614	-25,87
UNITED ARAB EMIRATES	0	54 000	-	0	43 659	-
EGYPT	2 649 375	2 585 884	-2,40	5 547 304	6 660 184	20,06
MOROCCO	71 280	166 200	133,16	74 844	242 194	223,60
TUNISIA	344 800	200 000	-42,00	1 110 170	301 500	-72,84
ALGERIA	125 000	273 000	118,40	175 635	358 268	103,98
KENYA	0	86 759	-	0	38 892	-
CAMEROON	34 560	17 280	-50,00	13 133	6 566	-50,00
SENEGAL	50 014	54 000	7,97	64 522	46 440	-28,02
MAURITANIA	20 000	93 460	367,30	75 600	192 939	155,21
GAMBIA	10 000	0	-100,00	24 800	0	-100,00
SOUTH AFRICA	496 562	291 658	-41,26	1 673 099	338 752	-79,75
AUSTRALIA	185 245	383 735	107,15	404 190	721 228	78,44
SAINT VINCENT AND THE GRENADII	18 000	0	-100,00	11 700	0	-100,00
EAST TIMOR	36 718	100	-99,73	7 316	33	-99,55
UNITED STATES	3 330 895	3 334 805	0,12	5 223 408	4 761 727	-8,84
HONDURAS	41 073	34 134	-16,89	365 542	276 689	-24,31
NICARAGUA	269 379	260 173	-3,42	1 964 841	1 777 782	-9,52
CHILE	57 600	180 480	213,33	20 160	63 168	213,33
BRAZIL	0	7 060	-	0	45 709	-
PARAGUAY	200 000	842 800	321,40	292 400	1 180 200	303,63
PUERTO RICO	432 004	431 509	-0,11	1 220 083	947 097	-22,37
DOMINICAN REPUBLIC	276 848	278 268	0,51	3 054 090	1 640 205	-46,29
EL SALVADOR	9 000	0	-100,00	71 211	0	-100,00
UNITED KINGDOM	99 000	0	-100,00	282 328	0	-100,00
NETHERLANDS	1 434 771	1 646 394	14,75	4 114 502	4 341 536	5,52
FRANCE	567 415	116 469	-79,47	1 449 076	17 044	-98,82
GERMANY, FED. REP. OF	984 217	1 456 865	48,02	4 814 618	3 504 663	-27,21
AUSTRIA	0	18 000	-	0	12 600	-
BELGIUM	4 553 603	3 553 833	-21,96	12 909 244	13 087 011	1,38
SWITZERLAND	135 714	98 187	-27,65	542 883	378 642	-30,25
DENMARK	195 963	28 094	-85,66	630 864	111 863	-82,27
SWEDEN	0	40 319	-	0	5 242	-
IRELAND	366 000	217 800	-40,49	1 251 426	848 232	-32,22
ITALY	672 485	218 800	-67,46	1 754 145	564 520	-67,82
SPAIN	218 064	152 295	-30,16	968 937	612 999	-36,73
GREECE	99 000	0	-100,00	25 800	0	-100,00
POLAND	158 400	100 056	-36,83	228 560	402 718	76,20
BULGARIA	0	39 599	-	0	184 536	-
ARMENIA	0	18 779	-	0	45 495	-
BELARUS	157 992	39 600	-74,94	236 445	83 160	-64,83
UKRAINE	171 159	0	-100,00	282 777	0	-100,00
UZBEKISTAN	0	19 200	-	0	12 480	-
LITHUANIA	80 307	0	-100,00	70 268	0	-100,00
LATVIA	0	39 600	-	0	49 500	-
RUSSIA FEDERATION	2 319 387	2 512 202	8,31	1 926 998	2 866 337	48,75
BIJI COKLAT	304 320 766	317 142 982	4,21	713 049 881	883 932 452	23,97
JAPAN	637 500	467 533	-26,66	1 735 508	1 532 826	-11,68
KOREA, REPUBLIC OF	0	442	-	0	3 130	-
CHINA	5 283 580	11 304 008	113,95	11 569 110	32 014 011	176,72
THAILAND	5 359 962	4 297 260	-19,83	12 273 107	12 347 528	0,61
SINGAPORE	40 489 219	35 450 614	-12,44	95 144 831	102 436 937	7,66
MALAYSIA	130 136 924	137 431 308	5,61	304 479 089	376 586 074	23,68
INDIA	1 000 000	2 910 510	191,05	2 078 460	7 893 982	279,80
SRI LANKA	0	165 000	-	0	531 650	-

TABEL 5. PERKEMBANGAN EKSPOR INDONESIA MENURUT KOMODITI DAN NEGARA TUJUAN

JENIS BARANG	BERAT BERSIH (KG)		PERUB	NILAI FOB (US \$)		PERUB
	JAN-SEP 2009	JAN-SEP 2010	%	JAN-SEP 2009	JAN-SEP 2010	%
	(1)	(2)	(3)	(4)	(5)	(6)
LEBANON	0	5 000	-	0	17 450	-
SUDAN	75 000	0	-100,00	180 450	0	-100,00
MAURITIUS	3 000 000	0	-100,00	6 450 000	0	-100,00
AUSTRALIA	0	751	-	0	5 851	-
NEW ZEALAND	0	146	-	0	684	-
SAMOA	3 600	0	-100,00	9 720	0	-100,00
UNITED STATES	75 154 803	79 328 066	5,55	176 782 727	220 813 272	24,91
CANADA	5 200 000	2 000 000	-61,54	12 785 609	6 053 998	-52,65
MEXICO	799 999	3 149 997	293,75	1 842 041	8 830 793	379,40
BRAZIL	32 396 993	21 484 188	-33,68	76 284 939	61 063 290	-19,95
COSTA RICA	16 000	0	-100,00	14 310	0	-100,00
NETHERLANDS	2 236 989	5 822 501	160,28	5 107 129	15 438 062	202,28
GERMANY, FED. REP. OF	2 254 878	12 018 316	432,99	5 623 042	34 302 105	510,03
BELGIUM	25 000	610 000	2 340,00	101 985	2 098 884	1 958,03
SWITZERLAND	200 000	0	-100,00	473 800	0	-100,00
LUXEMBOURG	0	50 000	-	0	140 320	-
SWEDEN	41	0	-100,00	186	0	-100,00
ITALY	50 000	225 978	351,96	113 725	647 399	469,27
SPAIN	0	400 000	-	0	1 164 434	-
UKRAINE	0	19 084	-	0	5 343	-
CZECH REPUBLIC	278	2 280	720,14	113	4 429	3 819,47
-IKAN TONGKOL/TUNA	57 301 167	48 587 613	-15,21	120 076 806	136 031 020	13,29
JAPAN	15 064 284	20 700 578	37,41	59 676 734	78 646 930	31,79
HONG KONG	1 054 642	183 446	-82,61	1 541 671	357 310	-76,82
KOREA, REPUBLIC OF	656 379	657 398	0,16	1 190 226	1 260 002	5,86
TAIWAN	3 614 690	3 455 886	-4,39	3 777 973	2 433 357	-35,59
CHINA	3 546 758	900 239	-74,62	2 043 204	1 071 736	-47,55
THAILAND	18 669 103	8 231 672	-55,91	14 815 141	6 705 210	-54,74
SINGAPORE	1 310 334	1 134 697	-13,40	2 985 346	3 659 277	22,57
PHILIPPINES	108 450	301 467	177,98	93 644	567 152	505,65
MALAYSIA	564 162	158 124	-71,97	693 815	338 259	-51,25
VIET NAM	3 946 960	1 985 095	-49,71	5 535 215	4 797 537	-13,33
SRI LANKA	222 893	384 732	72,61	204 958	590 486	188,10
IRAN (ISLAMIC REPUBLIC OF)	731 284	1 967 528	169,05	819 536	2 757 873	236,52
SAUDI ARABIA	0	375 434	-	0	1 076 100	-
ISRAEL	298 918	356 323	19,20	456 431	742 662	62,71
KUWAIT	3 339	31 992	858,13	13 810	105 290	662,42
JORDAN	1 400	106 992	7 542,29	16 460	324 844	1 873,54
LEBANON	21 347	20 673	-3,16	72 938	288 346	295,33
YEMEN	152 016	1 175 600	673,34	459 800	4 354 741	847,09
OMAN	0	54 000	-	0	67 500	-
UNITED ARAB EMIRATES	127 020	145 186	14,30	352 473	463 501	31,50
QATAR	400	480	20,00	3 240	2 400	-25,93
BAHRAIN	600	900	50,00	6 000	9 000	50,00
EGYPT	898 000	1 018 000	13,36	744 262	768 655	3,28
LIBYAN ARAB JAMAHIRIYA	315 000	0	-100,00	1 248 930	0	-100,00
TUNISIA	350 127	0	-100,00	401 039	0	-100,00
SOUTH AFRICA	7	0	-100,00	10	0	-100,00
MAURITIUS	100 422	57 812	-42,43	176 828	74 217	-58,03
AUSTRALIA	120 482	135 918	12,81	357 443	600 516	68,00
NEW ZEALAND	107 004	14 901	-86,07	141 468	32 782	-76,83
EAST TIMOR	3 588	0	-100,00	6 341	0	-100,00
UNITED STATES	4 460 919	3 491 101	-21,74	19 502 542	17 360 193	-10,98
CANADA	37 437	8 886	-76,26	77 275	49 338	-36,15
MEXICO	61 416	509 925	730,28	501 152	2 987 999	496,23
PANAMA	28 000	7 213	-74,24	20 200	57 153	182,94
BRAZIL	0	25 000	-	0	109 700	-
PERU	51 405	0	-100,00	75 016	0	-100,00
PUERTO RICO	14 257	0	-100,00	77 421	0	-100,00
DOMINICAN REPUBLIC	42 928	0	-100,00	70 189	0	-100,00
UNITED KINGDOM	79 660	57 123	-28,29	641 648	290 463	-54,73
NETHERLANDS	108 755	68 902	-36,64	168 994	609 505	260,67
FRANCE	8 866	202 477	2 183,75	30 020	487 792	1 524,89
GERMANY, FED. REP. OF	57 465	16 894	-70,60	109 569	50 682	-53,74
AUSTRIA	48 365	49 299	1,93	48 365	45 800	-5,30
BELGIUM	82 405	110 264	33,81	394 144	440 769	11,83
SWITZERLAND	1 210	0	-100,00	5 738	0	-100,00
DENMARK	0	10	-	0	10	-
FINLAND	45 359	15 120	-66,67	135 180	45 360	-66,44
ITALY	30 774	92 203	199,61	68 646	334 840	387,78
SPAIN	0	200 000	-	0	390 000	-
UKRAINE	10 886	12 677	16,45	32 514	45 002	38,41
SLOVENIA	24 630	0	-100,00	24 630	0	-100,00
RUSSIA FEDERATION	116 821	165 446	41,62	258 627	630 731	143,88
-UBUR-UBUR	3 577 247	5 897 646	64,87	7 055 216	15 693 363	122,44
JAPAN	1 150 047	654 328	-43,10	2 624 313	2 188 055	-16,62

TABEL 5. PERKEMBANGAN EKSPOR INDONESIA MENURUT KOMODITI DAN NEGARA TUJUAN

JENIS BARANG	BERAT BERSIH (KG)		PERUB	NILAI FOB (US \$)		PERUB
	JAN-SEP 2009	JAN-SEP 2010	%	JAN-SEP 2009	JAN-SEP 2010	%
	(1)	(2)	(3)	(4)	(5)	(6)
HONG KONG	122 019	121 898	-0,10	388 000	838 965	116,23
KOREA, DEMOCRATIC PEOPLE'S RE	15 000	0	-100,00	28 200	0	-100,00
KOREA, REPUBLIC OF	682 350	421 548	-38,22	1 192 647	923 796	-22,54
TAIWAN	514 830	524 528	1,88	762 773	818 162	7,26
CHINA	117 410	14 211	-87,90	137 060	644 451	370,20
MACAU	0	104	-	0	1 560	-
THAILAND	774	5 178	568,99	3 471	268 788	7 643,82
SINGAPORE	20 299	59 005	190,68	56 074	1 209 623	2 057,19
PHILIPPINES	0	649	-	0	15 341	-
MALAYSIA	54 246	73 144	34,84	76 134	468 011	514,72
BRUNEI DARUSSALAM	0	1 006	-	0	45 986	-
VIET NAM	154 269	2 890 313	1 773,55	158 166	1 960 561	1 139,56
INDIA	0	145	-	0	10	-
IRAN (ISLAMIC REPUBLIC OF)	121	1 265	945,45	574	1 227	113,76
SAUDI ARABIA	8 500	27 991	229,31	2 848	1 415 741	49 610,01
ISRAEL	1 545	2 690	74,11	841	4 722	461,47
KUWAIT	0	98	-	0	28	-
JORDAN	327	99	-69,72	802	229	-71,45
SYRIA ARAB REPUBLIC	0	101	-	0	223	-
TURKEY	0	1 239	-	0	3 661	-
UNITED ARAB EMIRATES	2 376	12 365	420,41	4 851	463 141	9 447,33
QATAR	0	3 691	-	0	122 615	-
KENYA	0	59	-	0	11 230	-
TOGO	0	51	-	0	15 943	-
COTE D'IVOIRE	0	681	-	0	33 684	-
SOUTH AFRICA	91 874	175 706	91,25	302 881	539 936	78,27
MAURITIUS	255	0	-100,00	1 393	0	-100,00
AUSTRALIA	3 749	14 399	284,08	14 592	587 495	3 926,14
NEW ZEALAND	470	680	44,68	484	1 425	194,42
MARSHALL ISLANDS	0	49	-	0	120 084	-
CHRISTMAS ISLANDS	0	52	-	0	11 422	-
UNITED STATES	199 398	264 449	32,62	453 003	843 006	86,09
CANADA	223 628	383 592	71,53	535 834	820 763	53,17
MEXICO	0	9 600	-	0	30 000	-
ARGENTINA	140	135	-3,57	1 105	1 060	-4,07
BRAZIL	316	120	-62,03	875	272	-68,91
PUERTO RICO	0	43	-	0	2 718	-
UNITED KINGDOM	38 872	35 057	-9,81	33 971	79 697	134,60
NETHERLANDS	16 201	28 069	73,25	20 952	871 987	4 061,83
FRANCE	42 619	72 280	69,60	43 241	78 142	80,71
GERMANY, FED. REP. OF	32 524	48 084	47,84	35 512	130 875	268,54
AUSTRIA	1 687	502	-70,24	4 757	1 220	-74,35
BELGIUM	41 301	3 241	-92,15	93 029	2 085	-97,76
SWITZERLAND	1 689	3 154	86,74	2 953	5 916	100,34
DENMARK	279	1 165	317,56	748	1 521	103,34
NORWAY	85	2 377	2 696,47	304	4 842	1 492,76
SWEDEN	347	874	151,87	582	3 865	564,09
FINLAND	238	160	-32,77	289	343	18,69
IRELAND	0	1 635	-	0	3 448	-
ITALY	23 358	8 253	-64,67	56 913	29 496	-48,17
SPAIN	1 067	3 210	200,84	1 197	8 295	592,98
PORTUGAL	316	0	-100,00	1 455	0	-100,00
ICELAND	34	0	-100,00	119	0	-100,00
GREECE	1 905	4 986	161,73	2 164	10 637	391,54
HUNGARY	265	585	120,75	430	594	38,14
POLAND	4 384	5 164	17,79	4 067	7 242	78,07
ROMANIA	0	34	-	0	287	-
BULGARIA	114	166	45,61	488	476	-2,46
UKRAINE	0	749	-	0	1 575	-
LITHUANIA	57	3 945	6 821,05	197	13 620	6 813,71
CROATIA	0	208	-	0	111	-
MALTA	0	70	-	0	225	-
CZECH REPUBLIC	2 505	3 387	35,21	1 836	17 922	876,14
REP. OF MACEDONIA	0	4	-	0	22	-
RUSSIA FEDERATION	3 457	5 075	46,80	3 091	4 986	61,31
-KEPITING, KERANG-KERANGAN	33 155 198	42 857 462	29,26	87 992 252	124 540 426	41,54
JAPAN	770 249	1 149 690	49,26	3 291 074	4 701 053	42,84
HONG KONG	2 405 588	3 057 557	27,10	4 922 278	7 777 301	58,00
KOREA, REPUBLIC OF	1 517 148	2 032 887	33,99	4 612 309	5 515 005	19,57
TAIWAN	4 113 062	3 457 090	-15,95	5 734 366	4 165 340	-27,36
CHINA	5 456 596	4 393 223	-19,49	3 628 924	3 727 765	2,72
MACAU	9 858	6 574	-33,31	10 162	7 266	-28,50
THAILAND	1 479 363	4 573 168	209,13	1 377 299	3 295 049	139,24
SINGAPORE	2 061 441	2 130 986	3,37	5 362 923	5 071 752	-5,43
PHILIPPINES	7 116	54 564	666,78	46 458	186 144	300,67
MALAYSIA	2 102 528	2 849 859	35,54	2 620 257	3 022 982	15,37
VIET NAM	1 572 915	5 038 003	220,30	1 460 116	5 868 796	301,94

TABEL 5. PERKEMBANGAN EKSPOR INDONESIA MENURUT KOMODITI DAN NEGARA TUJUAN

JENIS BARANG	BERAT BERSIH (KG)		PERUB	NILAI FOB (US \$)		PERUB
	JAN-SEP 2009	JAN-SEP 2010	%	JAN-SEP 2009	JAN-SEP 2010	%
	(1)	(3)	(4)	(5)	(6)	(7)
INDIA	202 960	128 732	-36,57	245 447	180 724	-26,37
SRI LANKA	92 500	19 000	-79,46	12 950	6 650	-48,65
IRAN (ISLAMIC REPUBLIC OF)	0	70	-	0	748	-
SAUDI ARABIA	0	2	-	0	2	-
ISRAEL	0	467	-	0	2 784	-
KUWAIT	35	45	28,57	400	960	140,00
JORDAN	0	804	-	0	314	-
LEBANON	33 651	78 230	132,47	114 528	208 613	82,15
TURKEY	229 063	163 889	-28,45	339 082	281 530	-16,97
UNITED ARAB EMIRATES	0	360	-	0	2 464	-
CYPRUS	182 419	56 452	-69,05	507 941	143 651	-71,72
EGYPT	104 815	0	-100,00	132 911	0	-100,00
TUNISIA	0	25 050	-	0	52 508	-
ALGERIA	0	20 000	-	0	37 300	-
REUNION	0	5 099	-	0	11 423	-
GHANA	718	0	-100,00	1 391	0	-100,00
SOUTH AFRICA	9 083	512	-94,36	12 070	398	-96,70
MAURITIUS	178 003	225 101	26,46	380 128	523 992	37,85
AUSTRALIA	307 938	258 488	-16,06	1 099 154	1 293 891	17,72
AMERICAN SAMOA	0	290	-	0	234	-
UNITED STATES	4 058 737	4 672 373	15,12	35 283 195	54 779 920	55,26
CANADA	182 142	177 104	-2,77	937 647	1 141 061	21,69
MEXICO	226 996	60 696	-73,26	436 842	95 717	-78,09
HONDURAS	10 886	0	-100,00	23 400	0	-100,00
PANAMA	80 238	20 069	-74,99	277 445	60 940	-78,04
URUGUAY	27 976	26 000	-7,06	12 589	26 000	106,53
PUERTO RICO	409 004	181 802	-55,55	1 439 640	616 893	-57,15
DOMINICAN REPUBLIC	7 554	24 766	227,85	25 285	80 556	218,59
MARTINIQUE	8 140	39 810	389,07	13 884	109 322	687,40
GUADELOUPE	15 000	77 586	417,24	26 200	150 912	476,00
UNITED KINGDOM	30 433	36 765	20,81	226 023	326 102	44,28
NETHERLANDS	77 864	142 220	82,65	566 763	481 888	-14,98
FRANCE	83 182	229 337	175,71	231 334	501 389	116,74
GERMANY, FED. REP. OF	166 817	102 710	-38,43	427 484	425 921	-0,37
AUSTRIA	8	2 392	29 800,00	33	10 148	30 651,52
BELGIUM	91 625	147 161	60,61	375 169	623 352	66,15
SWITZERLAND	4 796	5 202	8,47	12 829	25 822	101,28
LUXEMBOURG	0	360	-	0	505	-
DENMARK	400	2 159	439,75	848	5 168	509,43
NORWAY	0	3 331	-	0	2 210	-
SWEDEN	0	3 183	-	0	1 453	-
ITALY	4 210 041	6 057 069	43,87	10 264 688	15 758 938	53,53
SPAIN	48 460	291 328	501,17	110 522	928 913	740,48
PORTUGAL	335 022	417 451	24,60	717 529	904 549	26,06
GREECE	49 230	94 635	92,23	93 537	294 295	214,63
HUNGARY	0	46	-	0	361	-
POLAND	0	4 087	-	0	3 274	-
ALBANIA	26 480	94 954	258,59	88 075	279 521	217,37
UKRAINE	0	4 073	-	0	30 943	-
CROATIA	112 105	119 421	6,53	330 342	311 504	-5,70
MALTA	52 517	0	-100,00	146 921	0	-100,00
CZECH REPUBLIC	0	316	-	0	120	-
RUSSIA FEDERATION	2 496	92 864	3 620,51	11 860	476 090	3 914,25
-BEKICOT	1 850 568	1 694 741	-8,42	4 795 152	4 498 683	-6,18
JAPAN	886	364	-58,92	962	2 378	147,19
HONG KONG	395 721	272 684	-31,09	2 042 695	1 708 620	-16,35
KOREA, REPUBLIC OF	35 353	28 235	-20,13	97 219	89 604	-7,83
TAIWAN	701 634	651 147	-7,20	839 112	848 829	1,16
CHINA	3 500	288	-91,77	3 500	588	-83,20
MACAU	1 290	0	-100,00	1 290	0	-100,00
THAILAND	14 809	80 089	440,81	9 831	52 199	430,96
SINGAPORE	201 774	146 940	-27,18	438 722	342 040	-22,04
MALAYSIA	63 919	52 902	-17,24	43 613	43 679	0,15
VIET NAM	240	22	-90,83	720	19	-97,36
TURKEY	0	165	-	0	267	-
UNITED ARAB EMIRATES	0	30	-	0	83	-
GHANA	2 376	0	-100,00	4 600	0	-100,00
SOUTH AFRICA	85 556	61 484	-28,14	262 650	193 000	-26,52
AUSTRALIA	42	0	-100,00	127	0	-100,00
UNITED STATES	14 225	97 563	585,86	44 677	263 018	488,71
CANADA	173 653	129 161	-25,62	475 957	347 483	-26,99
UNITED KINGDOM	0	647	-	0	1 643	-
NETHERLANDS	19 447	15	-99,92	67 025	6	-99,99
FRANCE	136 143	161 791	18,84	462 452	580 801	25,59
GERMANY, FED. REP. OF	0	40	-	0	120	-
BELGIUM	0	10 763	-	0	22 705	-
NORWAY	0	106	-	0	304	-

TABEL 5. PERKEMBANGAN EKSPOR INDONESIA MENURUT KOMODITI DAN NEGARA TUJUAN

JENIS BARANG	BERAT BERSIH (KG)		PERUB %	NILAI FOB (US \$)		PERUB %	
	JAN-SEP 2009	JAN-SEP 2010		JAN-SEP 2009	JAN-SEP 2010		
	(1)	(2)	(3)	(4)	(5)	(6)	(7)
GREECE		0	96	-	0	192	-
HUNGARY		0	114	-	0	572	-
POLAND		0	32	-	0	88	-
UKRAINE		0	13	-	0	328	-
RUSSIA FEDERATION		0	50	-	0	117	-
-IKAN LAINNYA	190 726 332	338 633 823	77,55		227 664 276	310 846 312	36,54
JAPAN	12 670 972	12 276 851	-3,11		34 541 569	32 019 048	-7,30
HONG KONG	6 631 061	8 012 416	20,83		27 037 968	42 380 318	56,74
KOREA, REPUBLIC OF	7 687 919	10 560 054	37,36		11 337 604	11 099 909	-2,10
TAIWAN	7 379 742	13 466 916	82,48		9 985 756	13 797 482	38,17
CHINA	58 909 606	78 264 602	32,86		23 888 911	31 214 876	30,67
MACAU	2 200	1 577	-28,32		3 878	8 332	114,85
THAILAND	21 636 613	130 492 379	503,11		16 329 984	54 513 630	233,83
SINGAPORE	21 625 528	23 195 461	7,26		30 408 280	31 081 205	2,21
PHILIPPINES	643 891	266 939	-58,54		1 342 776	1 682 109	25,27
MALAYSIA	25 443 951	25 829 272	1,51		24 265 154	25 923 749	6,84
CAMBODIA	461	552	19,74		3 132	7 150	128,29
BRUNEI DARUSSALAM	16 247	31 727	95,28		45 431	89 253	96,46
VIET NAM	11 660 624	16 382 914	40,50		11 374 238	18 926 139	66,39
INDIA	27 220	30 441	11,83		102 901	142 884	38,86
PAKISTAN	286	12 017	4 101,75		1 266	71 547	5 551,42
BANGLADESH	15 610	0	-100,00		4 671	0	-100,00
SRI LANKA	1 306 302	1 082 174	-17,16		2 069 642	1 712 004	-17,28
IRAN (ISLAMIC REPUBLIC OF)	241 493	1 280 599	430,28		362 933	2 146 677	491,48
SAUDI ARABIA	219 833	166 471	-24,27		161 373	226 254	40,21
ISRAEL	493 706	567 614	14,97		1 183 372	1 538 074	29,97
KUWAIT	1 964	12 398	531,26		12 285	15 064	22,62
JORDAN	4 006	4 686	16,97		12 755	14 665	14,97
LEBANON	22 303	1 654	-92,58		18 208	6 738	-62,99
OMAN	0	26 900	-		0	114 505	-
SYRIA ARAB REPUBLIC	11 724	9 462	-19,29		26 388	27 076	2,61
TURKEY	517	3 348	547,58		4 247	9 082	113,85
UNITED ARAB EMIRATES	223 694	463 374	107,15		459 499	954 588	107,75
QATAR	210	22 412	10 572,38		3 454	34 658	903,42
BAHRAIN	67	20 713	30 814,93		613	10 758	1 654,98
CYPRUS	886	1 550	74,94		1 733	3 797	119,10
EGYPT	965 042	638 757	-33,81		735 089	439 651	-40,19
MOROCCO	160	0	-100,00		320	0	-100,00
TUNISIA	584 998	184 079	-68,53		629 305	221 705	-64,77
ALGERIA	72 726	299 829	312,27		86 065	577 520	571,03
SUDAN	0	4 800	-		0	8 989	-
NAMIBIA	772 634	250 997	-67,51		845 590	328 344	-61,17
TANZANIA, UNITED REPUBLIC OF	0	36 000	-		0	34 560	-
KENYA	40	45	12,50		683	167	-75,55
REUNION	62 239	51 800	-16,77		263 554	226 792	-13,95
MOZAMBIQUE	713 308	851 788	19,41		909 833	1 204 828	32,42
TOGO	0	15 500	-		0	21 380	-
GHANA	351 928	263 500	-25,13		404 670	364 360	-9,96
ANGOLA	138 098	54 000	-60,90		141 000	129 600	-8,09
CONGO	30 999	181 210	484,57		42 545	403 008	847,25
SIERRA LEONE	21 000	0	-100,00		19 000	0	-100,00
BENIN	0	15 500	-		0	21 380	-
GAMBIA	0	180 000	-		0	432 000	-
SOUTH AFRICA	12 537	369 560	2 847,75		21 516	456 351	2 020,98
MAURITIUS	428 828	490 954	14,49		736 228	875 091	18,86
AUSTRALIA	1 040 481	894 029	-14,08		2 044 873	1 934 937	-5,38
NEW ZEALAND	73 639	61 594	-16,36		143 440	127 286	-11,26
MICRONESIA, FEDERATED STATES	3 258	0	-100,00		2 280	0	-100,00
GUAM	61 998	54 000	-12,90		115 200	70 740	-38,59
NEW CALEDONIA	675	0	-100,00		3 162	0	-100,00
AMERICAN SAMOA	243 471	139 429	-42,73		208 537	102 655	-50,77
FIJI	89 878	52 688	-41,38		90 667	61 501	-32,17
KIRIBATI	4 252	1 501	-64,70		6 761	3 220	-52,37
SAMOA	352 425	147 605	-58,12		350 465	158 754	-54,70
SOLOMON ISLANDS	0	18 594	-		0	19 693	-
TUVALU	166	0	-100,00		438	0	-100,00
EAST TIMOR	69	30 766	44 488,41		170	29 674	17 355,29
UNITED STATES	2 806 056	4 359 925	55,38		10 464 198	17 838 378	70,47
CANADA	98 287	73 927	-24,78		443 517	183 327	-58,67
MEXICO	501 952	50 278	-89,98		2 541 068	350 048	-86,22
GUATEMALA	96 692	80 276	-16,98		143 819	124 085	-13,72
PANAMA	254 763	215 593	-15,38		326 995	235 840	-27,88
SURINAME	186 160	646 000	247,01		152 242	555 784	265,07
VENEZUELA	152	130	-14,47		719	337	-53,13
ARGENTINA	41 426	416	-99,00		109 248	4 559	-95,83
BRAZIL	1 236	321	-74,03		1 164	259	-77,75
COLOMBIA	25 000	25 081	0,32		33 875	43 071	27,15

TABEL 5. PERKEMBANGAN EKSPOR INDONESIA MENURUT KOMODITI DAN NEGARA TUJUAN

JENIS BARANG	BERAT BERSIH (KG)		PERUB	NILAI FOB (US \$)		PERUB
	JAN-SEP 2009	JAN-SEP 2010	%	JAN-SEP 2009	JAN-SEP 2010	%
	(1)	(2)	(3)	(4)	(5)	(6)
URUGUAY	183 560	26 000	-85,84	184 619	28 080	-84,79
PARAGUAY	0	40	-	0	1 327	-
PERU	25 522	582	-97,72	33 966	1 375	-95,95
TRINIDAD AND TOBAGO	81 000	182 000	124,69	92 100	166 080	80,33
PUERTO RICO	168 004	196 239	16,81	823 821	927 821	12,62
DOMINICAN REPUBLIC	218 157	237 106	8,69	616 927	508 102	-17,64
EL SALVADOR	0	25 999	-	0	15 730	-
BARBADOS	0	24 967	-	0	27 448	-
FRENCH POLYNESIA	112 000	102 729	-8,28	76 160	50 695	-33,44
MARTINIQUE	8 138	77 830	856,38	13 881	174 633	1 158,07
GUADELOUPE	0	15 535	-	0	31 719	-
UNITED KINGDOM	544 739	228 763	-58,01	1 564 972	726 028	-53,61
NETHERLANDS	520 266	370 063	-28,87	1 069 643	721 669	-32,53
FRANCE	394 551	516 666	30,95	908 020	1 482 857	63,31
GERMANY, FED. REP. OF	128 298	59 649	-53,51	1 006 046	399 042	-60,34
AUSTRIA	19 056	8 029	-57,87	69 223	49 360	-28,69
BELGIUM	308 070	363 571	18,02	1 031 192	695 517	-32,55
SWITZERLAND	22 079	9 432	-57,28	133 299	61 017	-54,23
DENMARK	26 197	20 214	-22,84	59 929	64 464	7,57
NORWAY	6 119	4 454	-27,21	7 783	11 018	41,56
SWEDEN	8 335	6 778	-18,68	102 481	91 874	-10,35
FINLAND	385	257	-33,25	476	1 460	206,72
IRELAND	765	2 586	238,04	1 821	10 739	489,73
ITALY	249 755	367 511	47,15	819 442	1 153 743	40,80
SPAIN	49 538	207 571	319,01	204 431	389 090	90,33
PORTUGAL	3 088	100 987	3 170,30	48 662	196 072	302,93
MONTSERRAT	0	11 265	-	0	12 081	-
GREECE	44 509	94 088	111,39	65 829	202 851	208,15
DEMOCRATIC REPUBLIC OF THE CC	93 000	541 188	481,92	117 000	1 233 262	954,07
HUNGARY	3 903	3 653	-6,41	9 095	15 156	66,64
POLAND	23 769	17 962	-24,43	150 254	145 790	-2,97
ROMANIA	2 856	1 557	-45,48	3 990	4 755	19,17
BULGARIA	42	171	307,14	430	575	33,72
YUGOSLAVIA	301	0	-100,00	166	0	-100,00
ARMENIA	0	22	-	0	154	-
KAZAKHSTAN	0	1 465	-	0	8 142	-
UKRAINE	305 439	128 052	-58,08	372 683	103 145	-72,32
LITHUANIA	423	351	-17,02	786	623	-20,74
ESTONIA	100	0	-100,00	168	0	-100,00
CROATIA	0	74	-	0	40	-
MALTA	12 713	60	-99,53	13 929	947	-93,20
SLOVAKIA	970	0	-100,00	5 690	0	-100,00
SLOVENIA	700	32	-95,43	8 622	198	-97,70
CZECH REPUBLIC	17 606	16 994	-3,48	151 455	215 067	42,00
REP. OF MACEDONIA	0	118	-	0	623	-
RUSSIA FEDERATION	227 170	1 433 268	530,92	887 028	3 554 498	300,72
-BIJI BUNGA	56 847	70 977	24,86	1 850 856	1 412 480	-23,69
SINGAPORE	113	9 348	8 172,57	292 521	235 746	-19,41
MALAYSIA	4 380	2 090	-52,28	4 212	1 210	-71,27
VIET NAM	0	6 020	-	0	1 250	-
INDIA	51 810	52 257	0,86	61 967	75 352	21,60
AUSTRALIA	0	23	-	0	47	-
EAST TIMOR	0	20	-	0	18	-
UNITED KINGDOM	81	622	667,90	338 225	137 874	-59,24
NETHERLANDS	400	423	5,75	1 071 407	917 267	-14,39
FRANCE	45	167	271,11	12 400	11 275	-9,07
DENMARK	18	7	-61,11	70 124	32 441	-53,74
-BIJI KAPAS	416 420	1 067 940	156,46	94 762	255 521	169,65
JAPAN	100 000	290 000	190,00	14 410	61 285	325,29
KOREA, REPUBLIC OF	0	36 000	-	0	8 100	-
TAIWAN	316 420	724 940	129,11	80 352	179 605	123,52
MALAYSIA	0	17 000	-	0	6 531	-
-BIJI LAINNYA	108 430 967	95 852 616	-11,60	14 229 834	16 114 196	13,24
JAPAN	9 387 612	11 254 403	19,89	518 980	786 762	51,60
HONG KONG	853 988	811 031	-5,03	1 061 859	1 003 706	-5,48
KOREA, REPUBLIC OF	154 202	771 276	400,17	202 607	644 686	218,20
TAIWAN	49 015	936 019	1 809,66	38 674	734 409	1 798,97
CHINA	3 326 303	1 442 914	-56,62	3 659 378	1 937 933	-47,04
THAILAND	6 386 667	4 219 541	-33,93	867 087	1 535 554	77,09
SINGAPORE	462 316	667 885	44,47	387 222	523 749	35,26
PHILIPPINES	141 149	202 655	43,58	194 702	235 931	21,18
MALAYSIA	1 682 764	1 592 109	-5,39	1 520 709	2 184 391	43,64
BRUNEI DARUSSALAM	19 938	119	-99,40	44 345	10 112	-77,20
VIET NAM	102 117	800 083	683,50	376 886	1 210 610	221,21
INDIA	672 279	217 326	-67,67	1 043 066	648 284	-37,85

TABEL 5. PERKEMBANGAN EKSPOR INDONESIA MENURUT KOMODITI DAN NEGARA TUJUAN

JENIS BARANG	BERAT BERSIH (KG)		PERUB	NILAI FOB (US \$)		PERUB
	JAN-SEP 2009	JAN-SEP 2010	%	JAN-SEP 2009	JAN-SEP 2010	%
	(1)	(2)	(3)	(4)	(5)	(6)
PAKISTAN	867	16 340	1 784,66	1 363	12 974	851,87
BANGLADESH	0	100	-	0	3 500	-
SAUDI ARABIA	11 566	48 463	319,01	11 502	57 235	397,61
TURKEY	0	71 712	-	0	38 007	-
CAMEROON	2 716	2 527	-6,96	57 625	87 433	51,73
NIGERIA	279	186	-33,33	67 500	100	-99,85
COTE D'IVOIRE	360	190	-47,22	93 750	5 400	-94,24
AUSTRALIA	53 507	57 277	7,05	129 103	145 800	12,93
NEW ZEALAND	0	152	-	0	171	-
EAST TIMOR	158 530	231 662	46,13	82 128	148 690	81,05
UNITED STATES	18 455	34 115	84,86	2 773	9 646	247,85
COLOMBIA	2 400	0	-100,00	240 000	0	-100,00
UNITED KINGDOM	7 200	7 200	0,00	20 757	22 046	6,21
NETHERLANDS	2 934	7 732	163,53	9 145	8 833	-3,41
FRANCE	490	0	-100,00	354	0	-100,00
GERMANY, FED. REP. OF	1	0	-100,00	4	0	-100,00
ITALY	84 933 222	72 459 599	-14,69	3 575 815	4 118 234	15,17
DEMOCRATIC REPUBLIC OF THE CC	90	0	-100,00	22 500	0	-100,00
BULU BEBEK	118 892	248 215	108,77	85 848	231 011	169,09
TAIWAN	118 872	58 561	-50,74	85 841	45 650	-46,82
VIET NAM	0	189 654	-	0	185 361	-
EAST TIMOR	20	0	-100,00	7	0	-100,00
DAMAR DAN GETAH DAMAR	34 726 113	35 025 238	0,86	28 847 676	42 647 292	47,84
JAPAN	408 000	714 000	75,00	330 000	849 660	157,47
KOREA, REPUBLIC OF	2 036 200	1 593 599	-21,74	1 637 472	1 929 984	17,86
TAIWAN	3 434 089	2 839 196	-17,32	2 763 092	3 316 531	20,03
CHINA	729 600	595 200	-18,42	624 000	667 392	6,95
THAILAND	220 265	211 538	-3,96	182 710	229 964	25,86
SINGAPORE	29 562	57 633	94,96	42 764	93 609	118,90
PHILIPPINES	288 000	307 200	6,67	232 800	337 086	44,80
MALAYSIA	183 598	398 700	117,16	169 333	578 583	241,68
VIET NAM	0	38 400	-	0	48 000	-
INDIA	10 864 901	11 189 651	2,99	9 024 527	14 096 106	56,20
PAKISTAN	3 142 520	2 033 500	-35,29	2 512 320	2 488 721	-0,94
BANGLADESH	979 200	537 600	-45,10	791 040	636 480	-19,54
SRI LANKA	0	19 200	-	0	32 640	-
IRAN (ISLAMIC REPUBLIC OF)	0	76 800	-	0	97 920	-
ISRAEL	0	19 200	-	0	27 840	-
KUWAIT	5 000	0	-100,00	5 091	0	-100,00
JORDAN	112 000	15 600	-86,07	110 261	23 851	-78,37
SYRIA ARAB REPUBLIC	0	16 000	-	0	25 229	-
TURKEY	883 200	787 199	-10,87	710 016	897 499	26,41
UNITED ARAB EMIRATES	39 982	38 400	-3,96	34 480	51 072	48,12
MOROCCO	38 400	0	-100,00	31 488	0	-100,00
NIGERIA	115 200	76 800	-33,33	92 160	109 440	18,75
SOUTH AFRICA	38 400	0	-100,00	30 720	0	-100,00
AUSTRALIA	51 200	19 230	-62,44	51 394	23 279	-54,70
NEW ZEALAND	76 800	62 400	-18,75	61 632	66 096	7,24
UNITED STATES	0	1 384 957	-	0	1 739 488	-
MEXICO	40 000	79 200	98,00	47 000	135 480	188,26
CHILE	0	38 400	-	0	57 600	-
VENEZUELA	19 200	38 400	100,00	15 360	38 400	150,00
COLOMBIA	96 000	0	-100,00	76 800	0	-100,00
ECUADOR	96 000	38 400	-60,00	76 800	51 072	-33,50
UNITED KINGDOM	0	54	-	0	108	-
NETHERLANDS	2 954 400	3 148 796	6,58	2 489 376	3 749 856	50,63
FRANCE	1 882 398	2 152 793	14,36	1 527 192	2 615 360	71,25
GERMANY, FED. REP. OF	2 828 800	2 138 797	-24,39	2 645 642	2 760 191	4,33
BELGIUM	692 000	1 478 398	113,64	564 600	1 675 008	196,67
FINLAND	172 800	76 800	-55,56	138 240	90 624	-34,44
ITALY	1 768 400	1 247 999	-29,43	1 415 136	1 408 744	-0,45
SPAIN	365 600	652 799	78,56	305 400	690 720	126,17
PORTUGAL	0	460 800	-	0	494 016	-
GREECE	0	115 200	-	0	142 272	-
POLAND	115 198	326 399	183,34	92 222	371 371	302,69
ROMANIA	19 200	0	-100,00	16 608	0	-100,00
KOPAL DAN LAIN-LAIN	21 200 847	19 262 145	-9,14	15 847 035	15 888 642	0,26
JAPAN	256 714	2 817	-98,90	519 283	4 717	-99,09
HONG KONG	90 481	52 819	-41,62	137 515	120 172	-12,61
KOREA, REPUBLIC OF	70 499	59 998	-14,90	149 693	100 742	-32,70
TAIWAN	222 071	330 774	48,95	270 184	191 530	-29,11
CHINA	620 606	843 978	35,99	1 243 538	1 466 297	17,91
THAILAND	227 090	279 669	23,15	357 094	394 099	10,36
SINGAPORE	999 274	1 137 086	13,79	1 749 251	2 311 270	32,13
PHILIPPINES	65 084	448 699	589,42	91 415	155 693	70,31

TABEL 5. PERKEMBANGAN EKSPOR INDONESIA MENURUT KOMODITI DAN NEGARA TUJUAN

JENIS BARANG	BERAT BERSIH (KG)		PERUB	NILAI FOB (US \$)		PERUB
	JAN-SEP 2009	JAN-SEP 2010	%	JAN-SEP 2009	JAN-SEP 2010	%
(1)	(2)	(3)	(4)	(5)	(6)	(7)
MALAYSIA	496 239	1 629 817	228,43	539 422	813 732	50,85
BRUNEI DARUSSALAM	690	0	-100,00	11 250	0	-100,00
NEPAL	36 000	0	-100,00	5 200	0	-100,00
VIET NAM	564 212	340 078	-39,73	502 125	397 428	-20,85
INDIA	10 749 146	7 610 192	-29,20	5 427 645	4 261 702	-21,48
PAKISTAN	860 234	793 361	-7,77	501 175	486 413	-2,95
BANGLADESH	2 836 205	2 487 745	-12,29	982 019	896 234	-8,74
SRI LANKA	531 981	685 083	28,78	173 219	214 354	23,75
IRAQ	0	85 000	-	0	41 000	-
SAUDI ARABIA	489 089	541 981	10,81	321 346	393 927	22,59
ISRAEL	15 000	0	-100,00	17 921	0	-100,00
KUWAIT	0	15 000	-	0	10 980	-
YEMEN	59 959	19 980	-66,68	34 474	9 990	-71,02
SYRIA ARAB REPUBLIC	76 524	152 193	98,88	75 781	94 231	24,35
UNITED ARAB EMIRATES	549 670	304 331	-44,63	397 980	139 849	-64,86
BAHRAIN	200	990	395,00	10 000	2 688	-73,12
EGYPT	225 995	284 211	25,76	356 291	452 975	27,14
LIBYAN ARAB JAMAHIRIYA	35 000	114 649	227,57	33 750	72 048	113,48
MOROCCO	0	35 780	-	0	27 251	-
TUNISIA	83 000	19 999	-75,90	52 147	26 197	-49,76
SUDAN	78 999	60 960	-22,83	45 870	29 430	-35,84
ETHIOPIA	0	60 150	-	0	37 575	-
REUNION	380	216	-43,16	180	256	42,22
SEYCHELLES	0	3 889	-	0	6 339	-
NIGER	20 800	0	-100,00	14 560	0	-100,00
DJIBOUTI	0	41 691	-	0	34 395	-
SOUTH AFRICA	116	22 285	19 111,21	111	18 629	16 682,88
AUSTRALIA	124	3 291	2 554,03	706	10 673	1 411,76
NEW ZEALAND	0	550	-	0	3 575	-
NEW CALEDONIA	49	138	181,63	50	230	360,00
VANUATU	249	0	-100,00	337	0	-100,00
FIJI	770	0	-100,00	4 892	0	-100,00
EAST TIMOR	0	65	-	0	94	-
UNITED STATES	47 231	71 263	50,88	78 173	126 886	62,31
CANADA	18	58 500	324 900,00	23	104 250	453 160,87
MEXICO	59	669	1 033,90	810	2 205	172,22
PANAMA	156	0	-100,00	309	0	-100,00
SURINAME	884	0	-100,00	3 875	0	-100,00
CHILE	18	0	-100,00	194	0	-100,00
BRAZIL	1 449	2 107	45,41	6 426	13 477	109,73
DOMINICAN REPUBLIC	0	1 917	-	0	1 936	-
COSTA RICA	0	260	-	0	401	-
FRENCH POLYNESIA	1 981	646	-67,39	1 921	944	-50,86
GADELOUPE	94	1 038	1 004,26	150	2 551	1 600,67
UNITED KINGDOM	57 400	31 749	-44,69	231 834	373 197	60,98
NETHERLANDS	17 619	650	-96,31	22 915	1 431	-93,76
FRANCE	45 943	140 493	205,80	133 337	398 639	198,97
GERMANY, FED. REP. OF	569 382	161 741	-71,59	547 178	466 279	-14,78
BELGIUM	12 400	15 248	22,97	14 507	39 564	172,72
SWITZERLAND	0	950	-	0	21 100	-
SWEDEN	427	571	33,72	692	2 052	196,53
ITALY	179 691	240 660	33,93	772 837	1 058 205	36,92
SPAIN	3 645	4 652	27,63	5 430	10 716	97,35
PORTUGAL	0	1 012	-	0	6 772	-
ANDORRA	0	32 100	-	0	9 389	-
HUNGARY	0	2 748	-	0	1 869	-
POLAND	0	72	-	0	1 239	-
BULGARIA	0	16 125	-	0	11 288	-
UKRAINE	0	7 500	-	0	7 500	-
RUSSIA FEDERATION	0	9	-	0	37	-
SAYUR-SAYURAN	78 144 268	65 694 178	-15,93	35 230 021	39 250 069	11,41
JAPAN	3 104 414	5 036 335	62,23	4 601 148	7 714 179	67,66
HONG KONG	364 068	99 732	-72,61	168 878	129 745	-23,17
KOREA, REPUBLIC OF	329 824	62 691	-80,99	1 016 241	87 027	-91,44
TAIWAN	21 477 471	9 820 382	-54,28	5 596 073	1 959 080	-64,99
CHINA	197 515	817 736	314,01	75 123	871 167	1 059,65
PAPUA NEW GUINEA	0	20	-	0	80	-
THAILAND	4 484 792	3 221 959	-28,16	1 944 382	3 174 878	63,28
SINGAPORE	16 621 752	16 498 026	-0,74	8 081 148	9 903 110	22,55
PHILIPPINES	10 528 503	7 092 764	-32,63	4 730 185	4 359 345	-7,84
MALAYSIA	15 939 308	11 240 648	-29,48	5 178 666	3 644 177	-29,63
BRUNEI DARUSSALAM	54 333	34 434	-36,62	161 079	112 956	-29,88
VIET NAM	710 000	1 969 624	177,41	188 681	1 225 648	549,59
MALDIVES	0	63	-	0	277	-
INDIA	1 719 091	4 402 590	156,10	1 011 827	3 170 878	213,38
PAKISTAN	75 349	2 436 340	3 133,41	65 037	775 337	1 092,15
SRI LANKA	247 000	0	-100,00	200 260	0	-100,00

TABEL 5. PERKEMBANGAN EKSPOR INDONESIA MENURUT KOMODITI DAN NEGARA TUJUAN

JENIS BARANG	BERAT BERSIH (KG)		PERUB	NILAI FOB (US \$)		PERUB
	JAN-SEP 2009	JAN-SEP 2010	%	JAN-SEP 2009	JAN-SEP 2010	%
	(1)	(2)	(3)	(4)	(5)	(6)
SAUDI ARABIA	54 615	70 150	28,44	28 335	40 655	43,48
KUWAIT	0	1 880	-	0	9 405	-
UNITED ARAB EMIRATES	265 861	625 017	135,09	234 241	233 387	-0,36
QATAR	16 042	1 002	-93,75	27 188	664	-97,56
BAHRAIN	25 493	0	-100,00	41 411	0	-100,00
MADAGASCAR	751	0	-100,00	1 143	0	-100,00
NIGERIA	0	10 607	-	0	7 754	-
SOUTH AFRICA	0	556	-	0	2 248	-
AUSTRALIA	3 981	0	-100,00	9 563	0	-100,00
GUAM	0	124	-	0	1 484	-
EAST TIMOR	360 249	527 929	46,55	66 646	86 775	30,20
UNITED STATES	613 861	358 267	-41,64	855 180	475 462	-44,40
NETHERLANDS	408 961	705 666	72,55	441 734	693 463	56,99
FRANCE	518	570	10,04	518	570	10,04
GERMANY, FED. REP. OF	0	164 531	-	0	159 218	-
DENMARK	0	6	-	0	6	-
SWEDEN	0	17 399	-	0	10 063	-
ITALY	16	0	-100,00	66	0	-100,00
PORTUGAL	0	7 130	-	0	1 170	-
RUSSIA FEDERATION	540 500	470 000	-13,04	505 268	399 861	-20,86
BUAH-BUAHAN	169 217 496	171 088 946	1,11	81 124 108	92 679 041	14,24
JAPAN	23 721	32 575	37,33	25 847	39 615	53,27
HONG KONG	3 805 176	5 736 279	50,75	2 569 225	4 603 364	79,17
KOREA, REPUBLIC OF	145 430	27 109	-81,36	57 742	20 177	-65,06
TAIWAN	21 167	137 926	551,61	8 434	65 297	674,21
CHINA	3 238 303	5 585 342	72,48	1 633 313	4 511 387	176,21
MACAU	0	450	-	0	925	-
THAILAND	93 254	54 775	-41,26	23 983	27 462	14,51
SINGAPORE	22 311 465	30 215 267	35,42	9 244 534	16 316 920	76,50
PHILIPPINES	1 727	9	-99,48	200	16	-92,00
MALAYSIA	3 621 085	3 893 378	7,52	1 176 285	1 208 904	2,77
BRUNEI DARUSSALAM	8 444	40 435	378,86	22 416	134 697	500,90
NEPAL	13 037 486	12 196 148	-6,45	5 562 145	5 252 532	-5,57
VIET NAM	541 485	421 927	-22,08	303 888	178 403	-41,29
INDIA	54 812 051	36 528 430	-33,36	24 678 155	15 403 536	-37,58
PAKISTAN	58 680 279	61 539 215	4,87	30 711 652	35 383 067	15,21
BANGLADESH	7 503 701	12 509 843	66,72	4 088 686	7 622 891	86,44
SRI LANKA	18 000	432 000	2 300,00	10 800	248 400	2 200,00
IRAN (ISLAMIC REPUBLIC OF)	0	18 000	-	0	9 540	-
SAUDI ARABIA	235 878	328 862	39,42	109 858	275 667	150,93
KUWAIT	16 000	25 769	61,06	15 886	46 237	191,06
YEMEN	0	51	-	0	384	-
OMAN	9 577	5 542	-42,13	5 747	3 327	-42,11
TURKEY	15 266	0	-100,00	4 756	0	-100,00
UNITED ARAB EMIRATES	729 321	1 024 733	40,51	435 147	662 212	52,18
QATAR	23 045	63 025	173,49	17 501	62 666	258,07
BAHRAIN	10 275	34 661	237,33	5 517	40 601	635,93
EGYPT	0	18 000	-	0	8 250	-
TUNISIA	0	11 954	-	0	9 248	-
BENIN	4	0	-100,00	4	0	-100,00
SOUTH AFRICA	0	77	-	0	282	-
MAURITIUS	0	2	-	0	29	-
AUSTRALIA	2 550	594	-76,71	8 000	2 060	-74,25
NEW ZEALAND	0	13	-	0	68	-
FIJI	163	0	-100,00	575	0	-100,00
CHRISTMAS ISLANDS	0	1	-	0	21	-
EAST TIMOR	1 051	571	-45,67	195	433	122,05
UNITED STATES	81 377	25 734	-68,38	73 632	29 554	-59,86
CANADA	345	0	-100,00	1 108	0	-100,00
UNITED KINGDOM	0	40	-	0	190	-
NETHERLANDS	167 648	105 921	-36,82	271 990	435 656	60,17
FRANCE	16 631	38 833	133,50	16 925	41 774	146,82
GERMANY, FED. REP. OF	1 977	1 637	-17,20	5 646	4 642	-17,78
BELGIUM	29 850	21 860	-26,77	23 670	16 649	-29,66
SWITZERLAND	266	240	-9,77	266	240	-9,77
DENMARK	500	9 328	1 765,60	500	9 328	1 765,60
ITALY	948	2 390	152,11	940	2 390	154,26
SPAIN	50	0	-100,00	280	0	-100,00
HUNGARY	12 000	0	-100,00	8 660	0	-100,00
KULIT KERANG DAN LAIN-LAIN	4 156 142	10 829 431	160,56	1 722 750	6 856 946	298,02
JAPAN	464 461	820 885	76,74	211 215	458 470	117,06
HONG KONG	18 171	23 006	26,61	5 957	28 279	374,72
KOREA, REPUBLIC OF	11 679	31 201	167,15	26 676	239 175	796,59
TAIWAN	0	442	-	0	1 247	-
CHINA	3 454 277	8 554 125	147,64	1 225 891	3 598 720	193,56
THAILAND	25 609	34 889	36,24	101 249	146 898	45,09

TABEL 5. PERKEMBANGAN EKSPOR INDONESIA MENURUT KOMODITI DAN NEGARA TUJUAN

JENIS BARANG	BERAT BERSIH (KG)		PERUB	NILAI FOB (US \$)		PERUB
	JAN-SEP 2009	JAN-SEP 2010	%	JAN-SEP 2009	JAN-SEP 2010	%
	(1)	(2)	(3)	(4)	(5)	(6)
SINGAPORE	0	4 862	-	0	26 933	-
MALAYSIA	0	7 001	-	0	27 055	-
VIET NAM	104 872	292 721	179,12	45 781	265 102	479,07
INDIA	50 975	131 152	157,29	21 919	54 923	150,57
IRAN (ISLAMIC REPUBLIC OF)	0	7 169	-	0	7 150	-
ISRAEL	0	5 437	-	0	22 922	-
KUWAIT	0	1 858	-	0	2 513	-
JORDAN	0	1 987	-	0	4 593	-
LEBANON	0	448	-	0	967	-
SYRIA ARAB REPUBLIC	0	570	-	0	1 256	-
TURKEY	0	4 652	-	0	10 487	-
UNITED ARAB EMIRATES	55	1 612	2 830,91	113	3 542	3 034,51
QATAR	0	1 696	-	0	13 153	-
CYPRUS	0	984	-	0	482	-
EGYPT	0	1 023	-	0	1 348	-
SENEGAL	0	24	-	0	62	-
SOUTH AFRICA	0	16 305	-	0	26 014	-
MAURITIUS	0	109	-	0	376	-
AUSTRALIA	878	1 239	41,12	576	364	-36,81
NEW ZEALAND	0	186	-	0	153	-
COOK ISLANDS	655	230	-64,89	8 936	4 030	-54,90
UNITED STATES	7 861	425 417	5 311,74	16 671	960 117	5 659,20
CANADA	1 249	40 501	3 142,67	558	113 863	20 305,56
MEXICO	0	2 681	-	0	12 495	-
PANAMA	0	2 765	-	0	14 730	-
CHILE	1 379	0	-100,00	1 714	0	-100,00
VENEZUELA	0	106	-	0	275	-
BRAZIL	24	4 663	19 329,17	27	18 853	69 725,93
PERU	0	286	-	0	799	-
GUADELOUPE	214	0	-100,00	436	0	-100,00
UNITED KINGDOM	757	63 475	8 285,07	3 126	167 847	5 269,39
NETHERLANDS	442	32 854	7 333,03	3 507	135 232	3 756,06
FRANCE	0	45 079	-	0	115 860	-
GERMANY, FED. REP. OF	7 976	74 565	834,87	5 315	118 983	2 138,63
AUSTRIA	0	5 391	-	0	7 439	-
BELGIUM	0	5 787	-	0	6 426	-
SWITZERLAND	0	3 119	-	0	6 406	-
DENMARK	0	2 468	-	0	7 781	-
NORWAY	0	2 651	-	0	13 052	-
SWEDEN	0	5 376	-	0	5 587	-
FINLAND	0	681	-	0	2 126	-
IRELAND	0	378	-	0	1 388	-
ITALY	2 216	129 301	5 734,88	26 160	111 359	325,68
SPAIN	2 392	8 996	276,09	16 923	30 840	82,24
PORTUGAL	0	1 594	-	0	4 212	-
GREECE	0	3 223	-	0	8 270	-
HUNGARY	0	2 206	-	0	5 464	-
POLAND	0	4 920	-	0	17 877	-
ROMANIA	0	578	-	0	470	-
UKRAINE	0	1 380	-	0	2 800	-
LITHUANIA	0	453	-	0	877	-
CZECH REPUBLIC	0	460	-	0	2 324	-
REP. OF MACEDONIA	0	27	-	0	143	-
RUSSIA FEDERATION	0	12 237	-	0	16 837	-
TANAMAN OBAT	7 471 660	6 948 986	-7,00	6 837 646	8 244 232	20,57
JAPAN	241 304	717 544	197,36	194 029	377 050	94,33
HONG KONG	96 016	54 926	-42,79	40 365	48 110	19,19
KOREA, REPUBLIC OF	167 536	70 983	-57,63	197 827	173 923	-12,08
TAIWAN	1 896 669	1 771 458	-6,60	719 595	1 312 327	82,37
CHINA	630 939	1 501 185	137,93	374 989	1 155 220	208,07
MACAU	24	2 890	11 941,67	1 243	39 870	3 107,56
SINGAPORE	1 313 691	1 025 130	-21,97	1 274 966	1 217 422	-4,51
PHILIPPINES	0	637	-	0	6 465	-
MALAYSIA	291 934	175 838	-39,77	125 266	90 993	-27,36
LAO PEOPLE'S DEMOCRATIC REPUBLIC	0	500	-	0	3 500	-
VIET NAM	122 042	73 715	-39,60	67 332	129 096	91,73
INDIA	413 810	410 523	-0,79	495 365	576 739	16,43
PAKISTAN	12 335	14 410	16,82	25 381	5 764	-77,29
BANGLADESH	10 039	0	-100,00	7 036	0	-100,00
SAUDI ARABIA	680 530	366 016	-46,22	1 561 547	1 708 662	9,42
KUWAIT	2 891	1 788	-38,15	13 627	89 597	557,50
JORDAN	90	0	-100,00	2 650	0	-100,00
LEBANON	900	0	-100,00	7 908	0	-100,00
YEMEN	16 220	4 735	-70,81	6 700	7 585	13,21
UNITED ARAB EMIRATES	643 052	276 108	-57,06	615 895	379 204	-38,43
QATAR	618	645	4,37	1 843	8 125	340,86
BAHRAIN	0	1 290	-	0	3 503	-

TABEL 5. PERKEMBANGAN EKSPOR INDONESIA MENURUT KOMODITI DAN NEGARA TUJUAN

JENIS BARANG	BERAT BERSIH (KG)		PERUB	NILAI FOB (US \$)		PERUB
	JAN-SEP 2009	JAN-SEP 2010	%	JAN-SEP 2009	JAN-SEP 2010	%
	(1)	(2)	(3)	(4)	(5)	(6)
EGYPT	19 000	0	-100,00	2 800	0	-100,00
LIBYAN ARAB JAMAHIRIYA	237 170	99 560	-58,02	81 843	41 624	-49,14
MOROCCO	0	5 094	-	0	17 113	-
TUNISIA	18 000	0	-100,00	8 100	0	-100,00
SUDAN	290 000	146 500	-49,48	84 160	54 412	-35,35
NIGERIA	0	18 000	-	0	7 200	-
BENIN	111 000	0	-100,00	33 300	0	-100,00
CENTRAL AFRICAN REPUBLIC	0	36 500	-	0	12 316	-
MAURITIUS	0	443	-	0	86	-
AUSTRALIA	2 263	0	-100,00	2 870	0	-100,00
EAST TIMOR	0	52	-	0	33	-
UNITED STATES	54 666	16 721	-69,41	78 966	9 925	-87,43
CANADA	100	0	-100,00	200	0	-100,00
NETHERLANDS	30 020	703	-97,66	54 343	1 748	-96,78
FRANCE	13 019	9 676	-25,68	284 381	340 588	19,76
GERMANY, FED. REP. OF	135 781	74 758	-44,94	396 510	194 992	-50,82
BELGIUM	580	0	-100,00	2 320	0	-100,00
SWITZERLAND	720	0	-100,00	2 786	0	-100,00
NORWAY	0	8	-	0	20	-
FINLAND	0	7 776	-	0	18 240	-
ITALY	0	14 135	-	0	34 438	-
UKRAINE	0	14 000	-	0	7 000	-
RUSSIA FEDERATION	18 701	34 739	85,76	71 503	171 342	139,63
-GANGGANG LAUT	65 543 349	80 863 088	23,37	60 490 106	93 825 736	55,11
JAPAN	152 082	194 048	27,59	267 771	316 262	18,11
HONG KONG	1 117 517	3 704 021	231,45	427 364	1 311 434	206,87
KOREA, REPUBLIC OF	2 680 822	1 814 260	-32,32	2 517 489	2 430 648	-3,45
TAIWAN	278 383	132 064	-52,56	148 307	62 826	-57,64
CHINA	37 990 121	44 752 386	17,80	27 983 447	46 141 413	64,89
THAILAND	122 262	82 000	-32,93	180 005	260 800	44,88
SINGAPORE	2 646	5 431	105,25	43 298	9 443	-78,19
PHILIPPINES	4 728 620	9 818 080	107,63	5 355 152	13 323 739	148,80
MALAYSIA	647 488	414 559	-35,97	892 702	385 567	-56,81
VIET NAM	7 975 674	9 575 702	20,06	3 754 391	6 582 982	75,34
INDIA	13 800	26 625	92,93	5 865	7 069	20,53
LEBANON	0	502	-	0	2 509	-
MOROCCO	75 000	22 000	-70,67	36 500	13 200	-63,84
TUNISIA	57 798	37 999	-34,26	56 560	42 800	-24,33
SOUTH AFRICA	10 000	5 000	-50,00	62 250	37 000	-40,56
AUSTRALIA	153 000	289 000	88,89	644 100	738 300	14,63
AMERICAN SAMOA	26 000	0	-100,00	11 180	0	-100,00
UNITED STATES	1 338 800	1 217 620	-9,05	2 083 451	3 384 503	62,45
CANADA	24 000	0	-100,00	9 600	0	-100,00
MEXICO	101 000	21 000	-79,21	212 850	165 900	-22,06
CHILE	1 016 379	2 339 684	130,20	1 862 281	4 658 464	150,15
VENEZUELA	40 000	30 000	-25,00	28 000	26 000	-7,14
ARGENTINA	355 000	505 000	42,25	226 500	369 500	63,13
BRAZIL	1 056 999	820 161	-22,41	1 557 550	1 105 201	-29,04
JAMAICA	26 000	0	-100,00	43 600	0	-100,00
DOMINICAN REPUBLIC	0	20 000	-	0	12 000	-
UNITED KINGDOM	794 400	650 400	-18,13	4 228 792	3 890 762	-7,99
NETHERLANDS	80 345	0	-100,00	449 418	0	-100,00
FRANCE	2 238 609	1 643 800	-26,57	2 213 644	1 787 264	-19,26
GERMANY, FED. REP. OF	189 002	409 042	116,42	716 118	2 443 401	241,20
BELGIUM	265 000	288 000	8,68	1 143 650	1 311 450	14,67
DENMARK	534 200	1 281 349	139,86	389 840	1 223 441	213,83
ITALY	40 000	30 000	-25,00	378 192	220 962	-41,57
SPAIN	1 264 957	670 100	-47,03	1 691 995	1 243 662	-26,50
POLAND	21 000	0	-100,00	132 300	0	-100,00
LITHUANIA	84 000	21 000	-75,00	449 400	12 600	-97,20
RUSSIA FEDERATION	42 445	42 255	-0,45	286 544	304 634	6,31
-LAINNYA	32 047 602	74 481 645	132,41	2 187 671	4 159 458	90,13
JAPAN	76 045	152 922	101,09	163 828	118 753	-27,51
HONG KONG	109	366	235,78	584	4 746	712,67
TAIWAN	1 589 752	1 167 439	-26,56	938 635	864 118	-7,94
PAPUA NEW GUINEA	151	0	-100,00	124	0	-100,00
THAILAND	30 003 856	66 181 504	120,58	820 691	2 699 342	228,91
SINGAPORE	11 300	34 996	209,70	16 726	48 635	190,77
PHILIPPINES	1 528	0	-100,00	2 252	0	-100,00
MALAYSIA	127 369	156 978	23,25	19 703	29 504	49,74
BRUNEI DARUSSALAM	64	0	-100,00	17	0	-100,00
VIET NAM	0	430	-	0	6 450	-
MALDIVES	2 144	1 998	-6,81	537	1 300	142,09
INDIA	12 778	35 832	180,42	25 057	26 449	5,56
SAUDI ARABIA	4 475	2 600	-41,90	1 180	33 500	2 738,98
LEBANON	4 374	0	-100,00	1 000	0	-100,00

TABEL 5. PERKEMBANGAN EKSPOR INDONESIA MENURUT KOMODITI DAN NEGARA TUJUAN

JENIS BARANG	BERAT BERSIH (KG)		PERUB	NILAI FOB (US \$)		PERUB
	JAN-SEP 2009	JAN-SEP 2010	%	JAN-SEP 2009	JAN-SEP 2010	%
	(1)	(3)	(4)	(5)	(6)	(7)
UNITED ARAB EMIRATES	26	1 500	5 669,23	74	12 000	16 116,22
QATAR	11 287	0	-100,00	4 900	0	-100,00
BAHRAIN	0	43 168	-	0	1 433	-
CYPRUS	196	0	-100,00	548	0	-100,00
MOROCCO	1 596	13 948	773,93	1 322	5 761	335,78
TUNISIA	10 889	5 795	-46,78	6 710	4 190	-37,56
REUNION	559	0	-100,00	2 373	0	-100,00
SEYCHELLES	838	0	-100,00	957	0	-100,00
SOUTH AFRICA	775	0	-100,00	714	0	-100,00
AUSTRALIA	34 089	5 142	-84,92	21 664	6 960	-67,87
NEW ZEALAND	0	277	-	0	83	-
UNITED STATES	3 721	2 454	-34,05	3 903	2 152	-44,86
CANADA	1 864	219	-88,25	6 071	696	-88,54
NICARAGUA	658	0	-100,00	1 340	0	-100,00
ARGENTINA	0	29	-	0	30	-
JAMAICA	1 768	0	-100,00	2 340	0	-100,00
FRENCH GUIANA	171	0	-100,00	578	0	-100,00
UNITED KINGDOM	3 084	0	-100,00	16 796	0	-100,00
NETHERLANDS	4 289	14 747	243,83	8 638	3 526	-59,18
FRANCE	8 603	8 347	-2,98	18 651	1 103	-94,09
GERMANY, FED. REP. OF	30 365	475	-98,44	25 085	392	-98,44
BELGIUM	5 385	5 815	7,99	4 987	18 187	264,69
SWITZERLAND	1 120	0	-100,00	5 552	0	-100,00
DENMARK	218	2 919	1 238,99	398	5 628	1 314,07
ITALY	11 778	6 626 332	56 160,25	13 751	245 261	1 683,59
SPAIN	15 177	0	-100,00	16 988	0	-100,00
PORTUGAL	0	15 240	-	0	18 979	-
GREECE	7 754	0	-100,00	3 935	0	-100,00
HUNGARY	3 600	0	-100,00	8 040	0	-100,00
POLAND	4 158	0	-100,00	6 848	0	-100,00
LITHUANIA	882	0	-100,00	2 622	0	-100,00
CROATIA	45 773	0	-100,00	6 923	0	-100,00
SLOVAKIA	0	173	-	0	280	-
SLOVENIA	2 787	0	-100,00	3 594	0	-100,00
RUSSIA FEDERATION	247	0	-100,00	1 035	0	-100,00
-MUTIARA	11 287	7 019	-37,81	13 707 811	21 035 932	53,46
JAPAN	8 793	1 773	-79,84	5 531 728	10 196 318	84,32
HONG KONG	1 462	2 235	52,87	4 806 903	8 939 637	85,97
KOREA, REPUBLIC OF	0	24	-	0	227 159	-
THAILAND	0	2 871	-	0	151 657	-
SINGAPORE	1	0	-100,00	1 322	0	-100,00
UNITED ARAB EMIRATES	1	0	-100,00	9 520	0	-100,00
AUSTRALIA	316	107	-66,14	3 258 559	1 438 089	-55,87
NEW ZEALAND	0	1	-	0	1 439	-
EAST TIMOR	691	0	-100,00	118	0	-100,00
UNITED STATES	8	0	-100,00	84 247	0	-100,00
NETHERLANDS	5	0	-100,00	52	0	-100,00
FRANCE	0	2	-	0	999	-
SWITZERLAND	0	6	-	0	80 634	-
DENMARK	5	0	-100,00	8 944	0	-100,00
SWEDEN	5	0	-100,00	6 418	0	-100,00
-LAINNYA	186 158 164	198 532 488	6,65	100 844 428	110 235 441	9,31
JAPAN	19 985 306	18 446 651	-7,70	10 512 834	9 907 824	-5,75
HONG KONG	1 489 336	1 274 522	-14,42	779 157	1 758 525	125,70
KOREA, REPUBLIC OF	2 463 445	4 385 829	78,04	1 564 136	1 972 017	26,08
TAIWAN	4 488 323	1 859 072	-58,58	1 865 491	1 353 027	-27,47
CHINA	2 924 290	4 183 127	43,05	2 073 249	3 931 091	89,61
MACAU	168	0	-100,00	367	0	-100,00
PAPUA NEW GUINEA	0	80	-	0	275	-
THAILAND	20 973 366	49 402 990	135,55	1 840 453	5 382 728	192,47
SINGAPORE	20 712 236	22 157 013	6,98	32 514 581	40 046 086	23,16
PHILIPPINES	40 541 077	20 464 330	-49,52	8 065 665	6 355 166	-21,21
MALAYSIA	33 012 983	42 204 638	27,84	10 492 722	12 188 658	16,16
MYANMAR (FORM. BURMA)	70 015	234 038	234,27	40 008	225 815	464,42
CAMBODIA	0	5	-	0	50	-
BRUNEI DARUSSALAM	3 348	2 012	-39,90	6 764	29 281	332,89
NEPAL	0	16	-	0	10	-
VIET NAM	4 538 602	4 741 908	4,48	3 650 019	3 750 984	2,77
MALDIVES	0	41 256	-	0	30 900	-
INDIA	2 350 494	738 586	-68,58	3 153 526	1 284 227	-59,28
PAKISTAN	17 130 083	14 872 655	-13,18	2 627 976	2 241 541	-14,70
BANGLADESH	0	282	-	0	2 622	-
SRI LANKA	254 719	9 294	-96,35	312 427	26 485	-91,52
IRAN (ISLAMIC REPUBLIC OF)	92	18 023	19 490,22	394	20 170	5 019,29
SAUDI ARABIA	98 220	215 107	119,01	586 442	438 666	-25,20
ISRAEL	52 528	5 850	-88,86	35 987	13 852	-61,51

TABEL 5. PERKEMBANGAN EKSPOR INDONESIA MENURUT KOMODITI DAN NEGARA TUJUAN

JENIS BARANG	BERAT BERSIH (KG)		PERUB	NILAI FOB (US \$)		PERUB
	JAN-SEP 2009	JAN-SEP 2010	%	JAN-SEP 2009	JAN-SEP 2010	%
	(1)	(2)	(3)	(4)	(5)	(6)
KUWAIT	154 219	165 613	7,39	55 872	53 234	-4,72
JORDAN	7 043	994	-85,89	23 768	14 231	-40,13
LEBANON	0	22 078	-	0	41 286	-
YEMEN	3 700	300	-91,89	3 250	1 900	-41,54
OMAN	65	1 250	1 823,08	588	12 100	1 957,82
SYRIA ARAB REPUBLIC	0	85	-	0	3 720	-
TURKEY	31 231	316 808	914,40	30 404	254 266	736,29
UNITED ARAB EMIRATES	153 213	13 131	-91,43	229 170	69 759	-69,56
QATAR	124	20 193	16 184,68	3 153	4 309	36,66
BAHRAIN	210	200	-4,76	10 010	10 000	-0,10
CYPRUS	0	16	-	0	50	-
EGYPT	2 483	2 073	-16,51	22 530	13 946	-38,10
MOROCCO	32 608	0	-100,00	56 551	0	-100,00
TUNISIA	34 000	2 442	-92,82	34 222	3 000	-91,23
ETHIOPIA	0	11	-	0	10	-
TANZANIA, UNITED REPUBLIC OF	30 129	0	-100,00	18 284	0	-100,00
KENYA	80	0	-100,00	100	0	-100,00
REUNION	106	0	-100,00	175	0	-100,00
MOZAMBIQUE	30 050	124 000	312,65	26 990	162 100	500,59
TOGO	105 000	0	-100,00	77 700	0	-100,00
GHANA	17 500	0	-100,00	13 125	0	-100,00
LIBERIA	161 998	90 000	-44,44	107 368	87 595	-18,42
GUINEA	105 000	0	-100,00	77 175	0	-100,00
NIGERIA	5	60 060	1 201 100,00	50	51 910	103 720,00
COTE D'IVOIRE	0	18 000	-	0	15 048	-
SENEGAL	20	18 044	90 120,00	500	16 956	3 291,20
BENIN	7 177	17 668	146,18	2 700	10 908	304,00
SEYCHELLES	0	83	-	0	69	-
SOUTH AFRICA	214	56 148	26 137,38	883	68 715	7 681,99
MAURITIUS	19 000	33 960	78,74	3 780	7 525	99,07
AUSTRALIA	52 896	53 728	1,57	417 794	445 828	6,71
NEW ZEALAND	3 092	36 120	1 068,18	6 075	42 828	604,99
GUAM	145	0	-100,00	509	0	-100,00
NEW CALEDONIA	306	115	-62,42	1 591	272	-82,90
NORTHERN MARIANA ISLANDS	35	23	-34,29	109	87	-20,18
VANUATU	105	1 739	1 556,19	162	1 950	1 103,70
SAMOA	0	8 000	-	0	1 750	-
TONGA	0	343	-	0	1 503	-
EAST TIMOR	367 378	5 142	-98,60	239 645	4 517	-98,12
UNITED STATES	4 801 258	586 058	-87,79	7 771 907	2 414 074	-68,94
CANADA	178 027	318 145	78,71	225 286	387 872	72,17
MEXICO	412 073	235 930	-42,75	299 966	221 958	-26,01
GUATEMALA	0	109 500	-	0	100 183	-
HONDURAS	0	48 000	-	0	42 209	-
NICARAGUA	827 999	1 260 000	52,17	605 764	1 201 598	98,36
CHILE	0	35 730	-	0	34 737	-
VENEZUELA	262 000	450 007	71,76	194 657	465 873	139,33
ARGENTINA	2 192	57 124	2 506,02	5 277	57 322	986,26
BRAZIL	1 149 654	1 779 039	54,75	792 180	1 718 419	116,92
COLOMBIA	20 000	36 000	80,00	25 220	34 450	36,60
URUGUAY	0	18 000	-	0	16 145	-
ECUADOR	0	99 000	-	0	96 900	-
GUYANA	1 890	0	-100,00	2 675	0	-100,00
JAMAICA	0	44 000	-	0	45 658	-
PUERTO RICO	16 344	0	-100,00	94 491	0	-100,00
DOMINICAN REPUBLIC	178 779	848 499	374,61	177 093	921 199	420,18
EL SALVADOR	0	30 000	-	0	26 550	-
COSTA RICA	18 099	60 000	231,51	10 915	63 550	482,23
FRENCH POLYNESIA	27	0	-100,00	393	0	-100,00
GRENADA	0	1 985	-	0	1 155	-
NETHERLANDS ANTILLES	0	450	-	0	4 626	-
UNITED KINGDOM	18 820	8 566	-54,48	43 790	62 916	43,68
NETHERLANDS	532 597	355 327	-33,28	1 962 289	1 310 539	-33,21
FRANCE	25 377	232 605	816,60	51 795	286 903	453,92
GERMANY, FED. REP. OF	85 498	186 472	118,10	177 519	278 000	56,60
AUSTRIA	8	0	-100,00	2 000	0	-100,00
BELGIUM	5 524	11 921	115,80	97 325	15 846	-83,72
SWITZERLAND	1 935	92	-95,25	3 795	5 746	51,41
DENMARK	319 956	277 040	-13,41	2 235 204	2 652 114	18,65
NORWAY	3	117	3 800,00	15	374	2 393,33
SWEDEN	3	83	2 666,67	600	3 068	411,33
IRELAND	0	1	-	0	10	-
ITALY	185 448	128 499	-30,71	468 432	413 966	-11,63
SPAIN	64 455	90 220	39,97	111 230	357 546	221,45
PORTUGAL	14 050	17 653	25,64	26 694	18 798	-29,58
GREECE	9	56	522,22	62	2 037	3 185,48
HUNGARY	45	545	1 111,11	145	1 178	712,41
POLAND	307 025	437 662	42,55	227 344	411 426	80,97

TABEL 5. PERKEMBANGAN EKSPOR INDONESIA MENURUT KOMODITI DAN NEGARA TUJUAN

JENIS BARANG	BERAT BERSIH (KG)		PERUB	NILAI FOB (US \$)		PERUB
	JAN-SEP 2009	JAN-SEP 2010	%	JAN-SEP 2009	JAN-SEP 2010	%
	(1)	(3)	(4)	(5)	(6)	(7)
ROMANIA	0	26 054	-	0	23 638	-
BULGARIA	7 924	23 545	197,14	10 425	19 217	84,34
ESTONIA	4 216 999	4 265 999	1,16	3 423 387	3 865 013	12,90
CROATIA	75 000	19 235	-74,35	49 056	18 424	-62,44
BOSNIA AND HERZEGOVINA	0	20	-	0	128	-
SLOVENIA	1 131	84 000	7 327,06	1 651	76 077	4 507,93
CZECH REPUBLIC	565	1 115	97,35	13 931	30 355	117,90
RUSSIA FEDERATION	19 687	22 543	14,51	145 484	166 272	14,29
-KAYU LAPIS	1 024 802 781	1 384 688 319	35,12	832 594 726	1 218 281 803	46,32
JAPAN	396 562 966	448 774 904	13,17	320 718 774	425 918 012	32,80
HONG KONG	6 808 750	8 431 572	23,83	4 306 284	6 267 444	45,54
KOREA, REPUBLIC OF	68 374 992	65 170 105	-4,69	53 347 203	54 973 897	3,05
TAIWAN	98 724 874	114 806 989	16,29	57 113 048	75 441 438	32,09
CHINA	54 596 855	91 200 076	67,04	33 856 386	59 746 383	76,47
THAILAND	4 309 609	4 293 039	-0,38	2 823 069	2 871 967	1,73
SINGAPORE	20 754 439	25 951 624	25,04	14 780 953	20 440 877	38,29
PHILIPPINES	81 131	225 585	178,05	81 180	239 711	195,28
MALAYSIA	9 742 084	22 168 925	127,56	6 029 098	15 702 327	160,44
VIET NAM	1 215 106	4 188 221	244,68	767 798	2 295 396	198,96
MALDIVES	64 237	0	-100,00	41 750	0	-100,00
INDIA	2 727 714	10 540 558	286,42	2 101 761	8 586 786	308,55
PAKISTAN	586	0	-100,00	542	0	-100,00
BANGLADESH	0	19 583	-	0	20 891	-
IRAN (ISLAMIC REPUBLIC OF)	55 334	151 894	174,50	53 696	121 176	125,67
SAUDI ARABIA	50 895 127	173 516 461	240,93	39 460 128	131 104 824	232,25
ISRAEL	3 150	0	-100,00	5 232	0	-100,00
KUWAIT	11 968 055	9 066 953	-24,24	10 803 764	8 960 508	-17,06
JORDAN	32 168 667	38 337 942	19,18	26 332 082	31 891 851	21,11
LEBANON	5 771 246	4 084 422	-29,23	4 708 575	3 505 200	-25,56
YEMEN	0	3 493 042	-	0	1 765 566	-
OMAN	16 086 060	16 521 224	2,71	13 890 714	15 183 686	9,31
SYRIA ARAB REPUBLIC	1 274 719	960 784	-24,63	1 208 124	1 034 773	-14,35
TURKEY	255 984	1 139 927	345,31	262 406	1 198 900	356,89
UNITED ARAB EMIRATES	40 158 842	71 154 059	77,18	32 303 935	59 724 421	84,88
QATAR	10 530 349	12 468 192	18,40	8 544 015	10 783 037	26,21
BAHRAIN	1 713 010	1 740 189	1,59	1 278 363	1 341 656	4,95
CYPRUS	21 112	0	-100,00	55 099	0	-100,00
EGYPT	29 054 355	18 495 740	-36,34	22 419 950	15 001 114	-33,09
LIBYAN ARAB JAMAHIRIYA	6 009 673	3 196 769	-46,81	5 189 347	2 451 911	-52,75
MOROCCO	1 484 297	109 533	-92,62	1 208 621	112 735	-90,67
ALGERIA	16 552 815	15 599 053	-5,76	12 990 916	14 553 997	12,03
SUDAN	42 868	0	-100,00	28 252	0	-100,00
KENYA	40 668	0	-100,00	36 794	0	-100,00
REUNION	44 031	63 779	44,85	57 797	62 810	8,67
COTE D'IVOIRE	18 379	0	-100,00	15 424	0	-100,00
SOUTH AFRICA	446 594	684 382	53,24	474 188	818 444	72,60
MAURITIUS	22 139	28 450	28,51	16 048	34 536	115,20
AUSTRALIA	8 977 066	18 092 796	101,54	10 563 880	22 035 269	108,59
NEW ZEALAND	382 910	672 742	75,69	397 684	731 644	83,98
NEW CALEDONIA	78 476	83 046	5,82	117 289	107 353	-8,47
VANUATU	38 906	0	-100,00	28 174	0	-100,00
EAST TIMOR	31 739	783 577	2 368,81	32 534	805 090	2 374,61
UNITED STATES	48 276 075	99 037 796	105,15	41 056 415	96 634 161	135,37
CANADA	2 174 098	4 314 412	98,45	3 886 177	8 341 914	114,66
MEXICO	4 866 837	5 222 536	7,31	3 874 535	4 476 107	15,53
CHILE	0	24	-	0	52	-
TRINIDAD AND TOBAGO	49 349	0	-100,00	46 473	0	-100,00
PUERTO RICO	112 684	82 933	-26,40	144 426	97 897	-32,22
DOMINICAN REPUBLIC	0	22 800	-	0	19 541	-
ANTIGUA AND BARBUDA	12 400	0	-100,00	15 872	0	-100,00
ARUBA	0	25 650	-	0	19 185	-
FRENCH POLYNESIA	74 367	62 016	-16,61	73 682	67 349	-8,60
MARTINIQUE	17 499	0	-100,00	18 970	0	-100,00
NETHERLANDS ANTILLES	1 559	0	-100,00	6 862	0	-100,00
SAINT LUCIA	0	661	-	0	1 118	-
GUADELOUPE	20 996	3 029	-85,57	21 170	9 380	-55,69
UNITED KINGDOM	8 479 650	10 370 489	22,30	10 252 427	11 611 485	13,26
NETHERLANDS	12 251 729	9 880 857	-19,35	16 304 032	14 242 732	-12,64
FRANCE	3 573 947	5 023 144	40,55	4 918 553	6 462 096	31,38
GERMANY, FED. REP. OF	21 246 352	29 614 779	39,39	33 803 745	44 749 962	32,38
BELGIUM	17 854 209	27 901 482	56,27	16 599 090	24 517 257	47,70
LUXEMBOURG	0	3 022	-	0	8 991	-
DENMARK	947 360	266 765	-71,84	1 457 180	356 744	-75,52
NORWAY	112 514	25 397	-77,43	169 648	35 985	-78,79
SWEDEN	227 278	188 971	-16,85	196 058	213 450	8,87
IRELAND	44 329	0	-100,00	113 415	0	-100,00
ITALY	3 114 858	3 711 522	19,16	5 009 503	5 440 608	8,61

TABEL 5. PERKEMBANGAN EKSPOR INDONESIA MENURUT KOMODITI DAN NEGARA TUJUAN

JENIS BARANG	BERAT BERSIH (KG)		PERUB	NILAI FOB (US \$)		PERUB
	JAN-SEP 2009	JAN-SEP 2010	%	JAN-SEP 2009	JAN-SEP 2010	%
	(1)	(3)	(4)	(5)	(6)	(7)
SPAIN	19 927	52 360	162,76	37 017	66 381	79,33
PORTUGAL	0	23 144	-	0	21 779	-
GREECE	158 161	688 109	335,07	248 791	1 196 565	380,95
HUNGARY	5	0	-100,00	1	0	-100,00
POLAND	2 767 336	1 675 698	-39,45	5 325 494	3 329 826	-37,47
ROMANIA	78 616	7 859	-90,00	123 091	14 155	-88,50
BULGARIA	0	31 660	-	0	38 943	-
AZERBAIJAN	0	9 651	-	0	48 965	-
UKRAINE	22 000	19 071	-13,31	12 817	11 034	-13,91
LATVIA	0	17 292	-	0	14 284	-
ESTONIA	17 391	0	-100,00	17 182	0	-100,00
MALTA	40 912	0	-100,00	50 276	0	-100,00
SLOVAKIA	0	80 277	-	0	172 860	-
CZECH REPUBLIC	142 206	80 497	-43,39	340 507	160 671	-52,81
RUSSIA FEDERATION	8 223	28 279	243,90	20 440	64 696	216,52
-KAYU GERGAJIAN	26 352 511	24 162 505	-8,31	27 118 739	23 103 598	-14,81
JAPAN	8 409 193	5 525 263	-34,29	11 229 098	8 490 140	-24,39
HONG KONG	901 565	791 211	-12,24	544 061	501 672	-7,79
KOREA, REPUBLIC OF	2 566 527	1 572 894	-38,72	2 076 849	1 347 079	-35,14
TAIWAN	332 358	218 542	-34,25	185 335	140 564	-24,16
CHINA	2 794 464	5 819 590	108,25	2 061 905	3 306 458	60,36
THAILAND	0	16 871	-	0	15 381	-
SINGAPORE	528 944	431 624	-18,40	417 313	295 710	-29,14
MALAYSIA	5 105 981	3 710 970	-27,32	2 516 590	1 971 785	-21,65
MYANMAR (FORM. BURMA)	0	13 636	-	0	12 500	-
VIET NAM	586 343	877 682	49,69	472 988	615 588	30,15
MALDIVES	0	554	-	0	468	-
INDIA	0	13 963	-	0	11 928	-
BANGLADESH	0	15 851	-	0	16 909	-
IRAN (ISLAMIC REPUBLIC OF)	0	65	-	0	602	-
KUWAIT	0	93 883	-	0	108 028	-
TURKEY	0	16 242	-	0	5 039	-
EGYPT	194	0	-100,00	252	0	-100,00
REUNION	1 177	0	-100,00	1 890	0	-100,00
GAMBIA	0	27	-	0	19	-
SEYCHELLES	3 783	0	-100,00	4 223	0	-100,00
SOUTH AFRICA	90 382	122 297	35,31	123 992	145 134	17,05
MAURITIUS	18 683	1 007	-94,61	28 626	2 104	-92,65
AUSTRALIA	892 554	360 359	-59,63	1 417 146	500 297	-64,70
NEW ZEALAND	115 602	178 016	53,99	62 449	97 220	55,68
NEW CALEDONIA	4 790	0	-100,00	9 155	0	-100,00
VANUATU	93	0	-100,00	512	0	-100,00
EAST TIMOR	708	0	-100,00	1 341	0	-100,00
UNITED STATES	1 340 378	2 274 379	69,68	671 075	1 553 491	131,49
CANADA	5 729	3 122	-45,51	6 260	3 673	-41,33
FRENCH POLYNESIA	4 678	0	-100,00	10 445	0	-100,00
UNITED KINGDOM	328 444	441 593	34,45	691 380	903 611	30,70
NETHERLANDS	1 479 473	902 633	-38,99	3 387 791	2 032 273	-40,01
FRANCE	132 578	115 004	-13,26	219 932	181 368	-17,53
GERMANY, FED. REP. OF	154 809	119 939	-22,52	230 443	183 776	-20,25
BELGIUM	105 016	132 929	26,58	122 560	109 018	-11,05
SWITZERLAND	27	1 365	4 955,56	389	2 458	531,88
LUXEMBOURG	0	15 000	-	0	8 807	-
SWEDEN	2 305	0	-100,00	9 699	0	-100,00
IRELAND	6 674	0	-100,00	29 146	0	-100,00
ITALY	150 018	119 800	-20,14	241 092	170 920	-29,11
SPAIN	33 921	10 169	-70,02	79 579	8 072	-89,86
GREECE	0	6 162	-	0	5 315	-
POLAND	226 620	188 568	-16,79	235 676	263 250	11,70
ROMANIA	969	3 797	291,85	1 318	6 855	420,11
BULGARIA	920	13 854	1 405,87	1 264	11 256	790,51
SLOVAKIA	573	0	-100,00	681	0	-100,00
SLOVENIA	0	174	-	0	305	-
CZECH REPUBLIC	26 038	370	-98,58	26 284	604	-97,70
RUSSIA FEDERATION	0	33 100	-	0	73 921	-
-KAYU OLAHAN LAIN	693 226 568	1 307 292 522	88,58	718 349 460	885 490 236	23,27
JAPAN	42 824 527	43 324 182	1,17	74 578 504	84 615 821	13,46
HONG KONG	7 289 370	8 640 003	18,53	8 868 842	10 734 791	21,04
KOREA, REPUBLIC OF	32 489 859	66 090 291	103,42	35 282 772	35 422 788	0,40
TAIWAN	33 634 402	62 085 362	84,59	13 970 961	18 130 479	29,77
CHINA	193 480 337	677 992 953	250,42	53 141 849	114 914 474	116,24
MONGOLIA	1 299	0	-100,00	6 445	0	-100,00
MACAU	94	23 070	24 442,55	350	40 967	11 604,86
PAPUA NEW GUINEA	1 373	1 865	35,83	2 289	2 355	2,88
THAILAND	542 738	975 766	79,79	672 144	1 486 398	121,14
SINGAPORE	11 228 070	11 541 304	2,79	10 242 024	13 306 350	29,92

TABEL 5. PERKEMBANGAN EKSPOR INDONESIA MENURUT KOMODITI DAN NEGARA TUJUAN

JENIS BARANG	BERAT BERSIH (KG)		PERUB	NILAI FOB (US \$)		PERUB
	JAN-SEP 2009	JAN-SEP 2010	%	JAN-SEP 2009	JAN-SEP 2010	%
	(1)	(2)	(3)	(4)	(5)	(6)
PHILIPPINES	2 677 120	1 996 335	-25,43	657 822	820 499	24,73
MALAYSIA	11 371 016	8 367 096	-26,42	6 998 853	7 473 293	6,78
CAMBODIA	104 219	185 974	78,45	150 956	263 915	74,83
BRUNEI DARUSSALAM	252 509	289 069	14,48	260 549	371 671	42,65
LAO PEOPLE'S DEMOCRATIC REPUB	1 790	500	-72,07	44 091	14 345	-67,47
BHUTAN	0	102	-	0	1 628	-
VIET NAM	17 611 600	21 473 768	21,93	5 193 514	10 360 072	99,48
MALDIVES	669 593	637 930	-4,73	1 282 626	1 161 847	-9,42
INDIA	14 321 948	34 869 057	143,47	5 832 321	16 111 436	176,24
PAKISTAN	391 502	303 596	-22,45	194 206	142 015	-26,87
BANGLADESH	22 761	34 051	49,60	17 218	24 544	42,55
SRI LANKA	154 977	190 006	22,60	151 942	295 574	94,53
IRAQ	347 504	360 036	3,61	250 702	242 953	-3,09
IRAN (ISLAMIC REPUBLIC OF)	1 590 836	2 211 991	39,05	1 558 995	2 662 678	70,79
SAUDI ARABIA	1 959 959	8 091 426	312,84	1 223 571	3 970 791	224,52
ISRAEL	264 508	221 038	-16,43	623 923	508 688	-18,47
KUWAIT	1 536 736	1 003 972	-34,67	526 209	398 967	-24,18
JORDAN	1 923 043	432 329	-77,52	988 120	452 742	-54,18
LEBANON	254 030	300 137	18,15	645 876	622 647	-3,60
YEMEN	3 040 254	165 151	-94,57	751 492	42 187	-94,39
OMAN	44 744	144 976	224,01	45 940	124 798	171,65
SYRIA ARAB REPUBLIC	21 386 902	16 020 763	-25,09	4 888 733	3 693 579	-24,45
TURKEY	2 586 981	2 586 646	-0,01	3 924 123	4 072 125	3,77
UNITED ARAB EMIRATES	4 967 730	5 832 467	17,41	3 586 808	4 886 057	36,22
QATAR	201 735	295 394	46,43	107 532	174 359	62,15
BAHRAIN	581 172	122 241	-78,97	457 698	150 325	-67,16
CYPRUS	216 949	115 237	-46,88	526 991	234 437	-55,51
EGYPT	21 774 161	18 761 034	-13,84	5 476 664	5 614 623	2,52
LIBYAN ARAB JAMAHIRIYA	88 663	117 659	32,70	94 588	110 373	16,69
MOROCCO	53 609	82 575	54,03	119 825	86 482	-27,83
TUNISIA	155 435	90 762	-41,61	400 358	217 381	-45,70
ALGERIA	281 661	66 420	-76,42	119 443	60 959	-48,96
SUDAN	29 812	59 607	99,94	30 240	32 703	8,14
ERITREA	0	107 436	-	0	191 019	-
NAMIBIA	6 095	1 703	-72,06	9 213	4 005	-56,53
ETHIOPIA	19 679	59 096	200,30	46 075	97 345	111,28
TANZANIA, UNITED REPUBLIC OF	10 424	18 594	78,38	26 756	21 543	-19,48
MADAGASCAR	12 694	9 987	-21,33	39 860	26 294	-34,03
SOMALIA	53 617	81 370	51,76	125 716	149 082	18,59
KENYA	115 302	17 564	-84,77	161 614	39 009	-75,86
REUNION	471 615	741 565	57,24	756 436	1 072 547	41,79
MOZAMBIQUE	6 945	16 542	138,19	2 832	44 280	1 463,56
BOTSWANA	0	1 066	-	0	1 387	-
EQUATORIAL GUINEA	0	86	-	0	552	-
TOGO	1 484	0	-100,00	1 830	0	-100,00
GHANA	11	0	-100,00	300	0	-100,00
ANGOLA	21 795	60 166	176,05	20 808	97 536	368,74
CONGO	4 956	0	-100,00	31 810	0	-100,00
CAMEROON	0	1 224	-	0	3 427	-
NIGERIA	52 620	18 309	-65,21	184 593	57 680	-68,75
SIERRA LEONE	454	0	-100,00	1 440	0	-100,00
GABON	835	3 774	351,98	3 907	10 717	174,30
COTE D'IVOIRE	3 825	2 651	-30,69	10 429	5 341	-48,79
SENEGAL	22 564	8 818	-60,92	22 549	27 869	23,59
GAMBIA	0	22 950	-	0	5 092	-
U.S. VIRGIN ISLANDS	632	2 106	233,23	1 032	10 865	952,81
SEYCHELLES	435 247	250 927	-42,35	947 855	1 233 876	30,18
UGANDA	0	555	-	0	1 139	-
CENTRAL AFRICAN REPUBLIC	9 875	0	-100,00	11 010	0	-100,00
NIGER	1 200	0	-100,00	1 682	0	-100,00
DJIBOUTI	24 432	60 196	146,38	54 515	99 031	81,66
SOUTH AFRICA	8 642 024	9 420 075	9,00	11 840 860	13 851 023	16,98
ZIMBABWE	0	39	-	0	2 795	-
MAURITIUS	208 659	167 224	-19,86	427 723	355 404	-16,91
VIRGIN ISLANDS (BRITISH)	32 490	4 103	-87,37	105 101	21 354	-79,68
AUSTRALIA	55 901 617	69 089 395	23,59	82 126 798	101 156 609	23,17
NEW ZEALAND	4 701 301	3 724 366	-20,78	5 774 506	4 808 812	-16,72
MICRONESIA, FEDERATED STATES	4 319	0	-100,00	4 219	0	-100,00
GUAM	64 779	49 255	-23,96	127 218	138 943	9,22
PALAU	1 082	4 332	300,37	4 583	14 794	222,80
NEW CALEDONIA	672 587	892 703	32,73	1 305 953	1 401 026	7,28
NORTHERN MARIANA ISLANDS	3 265	1 582	-51,55	14 719	4 769	-67,60
SAINT VINCENT AND THE GRENADII	10 392	761	-92,68	26 325	2 541	-90,35
VANUATU	49 584	18 363	-62,97	61 346	36 410	-40,65
WALLIS AND FUTUNA ISLANDS	2 681	4 124	53,82	4 460	9 355	109,75
AMERICAN SAMOA	27 294	28 222	3,40	30 107	38 262	27,09
COOK ISLANDS	10 805	2 027	-81,24	39 133	25 589	-34,61
FIJI	16 795	41 220	145,43	97 594	235 078	140,87

TABEL 5. PERKEMBANGAN EKSPOR INDONESIA MENURUT KOMODITI DAN NEGARA TUJUAN

JENIS BARANG	BERAT BERSIH (KG)		PERUB	NILAI FOB (US \$)		PERUB
	JAN-SEP 2009	JAN-SEP 2010	%	JAN-SEP 2009	JAN-SEP 2010	%
	(1)	(2)	(3)	(4)	(5)	(6)
SAMOA	13 344	6 322	-52,62	17 567	16 299	-7,22
TONGA	10	0	-100,00	23	0	-100,00
EAST TIMOR	163 455	170 099	4,06	123 260	163 503	32,65
UNITED STATES	35 029 969	35 549 478	1,48	90 120 939	88 158 267	-2,18
CANADA	2 576 610	4 862 740	88,73	5 897 755	10 578 473	79,36
MEXICO	620 273	1 317 510	112,41	1 618 280	3 727 614	130,34
GUATEMALA	5 841	19 956	241,65	23 105	87 310	277,88
HONDURAS	8 751	20 817	137,88	15 079	70 111	364,96
NICARAGUA	2 737	1 103	-59,70	5 571	2 410	-56,74
PANAMA	56 881	40 721	-28,41	118 323	90 449	-23,56
SURINAME	3	3 195	106 400,00	80	5 322	6 552,50
CHILE	226 582	339 590	49,88	492 145	917 861	86,50
VENEZUELA	140 119	70 995	-49,33	276 671	153 793	-44,41
ARGENTINA	168 843	246 417	45,94	539 300	417 445	-22,60
BRAZIL	338 861	317 342	-6,35	653 402	768 971	17,69
COLOMBIA	118 705	329 856	177,88	209 293	649 765	210,46
URUGUAY	28 521	49 466	73,44	55 301	116 005	109,77
PARAGUAY	786	0	-100,00	602	0	-100,00
ECUADOR	10 986	8 951	-18,52	7 006	7 547	7,72
PERU	16 831	44 853	166,49	20 671	125 843	508,79
TRINIDAD AND TOBAGO	4 124	3 307	-19,81	10 008	21 213	111,96
BAHAMAS	17 281	54 457	215,13	50 076	166 599	232,69
JAMAICA	104 544	113 273	8,35	293 919	355 656	21,00
PUERTO RICO	93 171	100 939	8,34	250 612	281 368	12,27
BELIZE	5 021	8 898	77,22	14 587	17 113	17,32
DOMINICAN REPUBLIC	157 626	126 400	-19,81	431 058	279 782	-35,09
EL SALVADOR	0	12 405	-	0	13 292	-
COSTA RICA	54 209	30 526	-43,69	122 946	109 808	-10,69
HAITI	7 679	400	-94,79	14 260	3 324	-76,69
BARBADOS	91 951	1 573	-98,29	78 050	3 283	-95,79
ANTIGUA AND BARBUDA	32 715	23 566	-27,97	74 149	79 699	7,48
ANGUILLA	15 238	3 116	-79,55	51 587	10 402	-79,84
ARUBA	18 125	22 291	22,98	49 607	35 152	-29,14
BERMUDA	24 343	3 946	-83,79	126 811	28 020	-77,90
CAYMAN ISLANDS	1 292	2 582	99,85	1 502	3 641	142,41
DOMINICA	0	2 594	-	0	4 776	-
FRENCH GUIANA	23 380	20 855	-10,80	47 544	50 723	6,69
FRENCH POLYNESIA	164 510	625 753	280,37	279 045	893 873	220,33
GRENADA	326	0	-100,00	1 591	0	-100,00
MARTINIQUE	90 023	98 363	9,26	175 639	250 660	42,71
NETHERLANDS ANTILLES	355 099	261 252	-26,43	1 377 319	1 044 149	-24,19
SAINT LUCIA	1 586	17 932	1 030,64	13 094	35 814	173,51
TURKS AND CAICOS ISLANDS	7 616	100	-98,69	26 181	128	-99,51
GUADELOUPE	85 116	109 093	28,17	176 818	302 232	70,93
SAINT KITTS AND NEVIS	5 479	2 117	-61,36	7 749	8 000	3,24
UNITED KINGDOM	17 632 446	21 809 992	23,69	37 141 538	47 905 740	28,98
NETHERLANDS	41 387 918	46 168 228	11,55	62 694 829	70 424 368	12,33
FRANCE	11 959 403	13 452 284	12,48	21 918 062	24 081 638	9,87
GERMANY, FED. REP. OF	30 954 861	38 600 529	24,70	55 631 335	65 444 019	17,64
AUSTRIA	218 552	200 331	-8,34	531 254	627 841	18,18
BELGIUM	11 929 004	13 368 304	12,07	18 877 690	21 857 702	15,79
SWITZERLAND	198 337	10 263 980	5 075,02	861 493	1 470 889	70,74
LUXEMBOURG	270	7 337	2 617,41	1 762	25 311	1 336,49
MONACO	63	0	-100,00	35	0	-100,00
DENMARK	3 302 747	5 229 347	58,33	4 810 106	6 174 002	28,35
NORWAY	1 720 296	908 795	-47,17	3 264 825	1 888 194	-42,17
SWEDEN	1 030 724	1 394 334	35,28	2 988 239	4 641 187	55,32
FINLAND	431 887	543 167	25,77	1 153 546	1 710 081	48,25
IRELAND	707 752	985 727	39,28	1 767 334	2 563 923	45,07
ITALY	7 689 118	8 322 942	8,24	17 207 764	21 593 936	25,49
SPAIN	4 402 978	3 831 047	-12,99	11 138 833	9 579 664	-14,00
PORTUGAL	1 846 029	2 527 390	36,91	3 811 448	4 321 789	13,39
ICELAND	2 611	60 814	2 229,15	4 906	125 237	2 452,73
GREECE	996 071	1 193 666	19,84	2 678 846	1 629 773	-39,16
DEMOCRATIC REPUBLIC OF THE CC	845	0	-100,00	2 688	0	-100,00
HUNGARY	139 083	112 513	-19,10	247 181	302 301	22,30
POLAND	8 327 677	8 053 109	-3,30	11 664 392	11 490 087	-1,49
ROMANIA	46 889	111 788	138,41	66 711	208 237	212,15
BULGARIA	302 392	284 421	-5,94	479 879	479 047	-0,17
YUGOSLAVIA	6 595	25 054	279,89	11 756	66 219	463,28
ALBANIA	114 238	18 890	-83,46	202 165	36 423	-81,98
ARMENIA	0	32 337	-	0	52 272	-
AZERBAIJAN	42 067	340 183	708,67	91 993	719 762	682,41
BELARUS	0	1 711	-	0	13 719	-
KAZAKHSTAN	117 979	153 977	30,51	175 587	290 252	65,30
UKRAINE	531 372	606 875	14,21	1 647 734	1 022 288	-37,96
LITHUANIA	147 704	33 600	-77,25	216 632	77 562	-64,20
LATVIA	41 923	144 819	245,44	95 860	320 430	234,27

TABEL 5. PERKEMBANGAN EKSPOR INDONESIA MENURUT KOMODITI DAN NEGARA TUJUAN

JENIS BARANG	BERAT BERSIH (KG)		PERUB	NILAI FOB (US \$)		PERUB
	JAN-SEP 2009	JAN-SEP 2010	%	JAN-SEP 2009	JAN-SEP 2010	%
	(1)	(3)	(4)	(5)	(6)	(7)
ESTONIA	210 566	143 418	-31,89	451 973	272 813	-39,64
GEORGIA	59 177	65 416	10,54	86 690	109 617	26,45
CROATIA	364 276	379 456	4,17	772 934	803 402	3,94
MALTA	16 708	15 448	-7,54	97 862	30 246	-69,09
SLOVAKIA	19 087	30 620	60,42	58 828	56 665	-3,68
SLOVENIA	198 305	233 019	17,51	570 085	672 640	17,99
CZECH REPUBLIC	411 429	274 123	-33,37	992 237	567 755	-42,78
REP. OF MACEDONIA	3 381	1 000	-70,42	5 141	2 622	-49,00
RUSSIA FEDERATION	841 743	1 278 765	51,92	1 707 746	2 417 372	41,55
-TIMAH	77 180 302	67 797 749	-12,16	933 776 195	1 119 340 907	19,87
JAPAN	829 391	4 624 662	457,60	10 069 387	72 542 910	620,43
HONG KONG	154 555	1 248 586	707,86	998 253	18 603 463	1 763,60
KOREA, REPUBLIC OF	714 876	1 565 559	219,00	8 420 137	26 032 698	209,17
TAIWAN	885 861	2 574 285	290,60	11 135 377	44 782 572	302,16
CHINA	2 876 703	1 347 475	-53,16	34 059 875	21 198 495	-37,76
THAILAND	163 535	266 350	62,87	1 717 118	4 579 368	166,69
SINGAPORE	62 310 824	44 406 820	-28,73	756 392 359	731 506 927	-3,29
PHILIPPINES	104 677	187 365	78,99	1 707 850	4 191 666	145,44
MALAYSIA	8 396 167	4 909 579	-41,53	100 814 426	81 454 642	-19,20
VIET NAM	78	2	-97,44	565	1	-99,82
INDIA	139 362	231 024	65,77	1 769 201	3 848 215	117,51
PAKISTAN	0	76 002	-	0	1 375 856	-
BANGLADESH	2 000	0	-100,00	23 130	0	-100,00
IRAQ	6 113	0	-100,00	118 569	0	-100,00
SAUDI ARABIA	1	0	-100,00	2 892	0	-100,00
TURKEY	0	273 907	-	0	4 526 620	-
UNITED ARAB EMIRATES	100 113	0	-100,00	1 330 577	0	-100,00
AUSTRALIA	83 528	97 686	16,95	304 718	571 339	87,50
EAST TIMOR	1 879	677	-63,97	542	275	-49,26
UNITED STATES	179 348	1 374 674	666,48	1 633 585	23 177 317	1 318,80
CANADA	908	23 052	2 438,77	11 655	345 714	2 866,23
UNITED KINGDOM	0	2 672	-	0	46 092	-
NETHERLANDS	202 295	3 106 274	1 435,52	2 874 041	54 316 166	1 789,89
GERMANY, FED. REP. OF	2 637	831 079	31 416,08	48 540	14 877 756	30 550,51
BELGIUM	17	0	-100,00	42	0	-100,00
ITALY	0	275 019	-	0	4 690 315	-
SPAIN	25 434	375 000	1 374,40	343 356	6 672 500	1 843,32
-ALUMINIUM	173 245 352	226 498 880	30,74	335 044 413	569 472 129	69,97
JAPAN	107 472 544	116 369 260	8,28	161 094 339	247 467 200	53,62
HONG KONG	958 949	1 203 388	25,49	1 692 873	3 188 855	88,37
KOREA, REPUBLIC OF	9 319 782	8 589 999	-7,83	12 907 509	13 638 675	5,66
TAIWAN	1 621 118	2 122 630	30,94	5 952 872	6 956 170	16,85
CHINA	6 053 545	1 693 845	-72,02	10 593 401	2 292 608	-78,36
PAPUA NEW GUINEA	980 706	754 969	-23,02	2 518 106	2 291 233	-9,01
THAILAND	4 702 372	6 616 452	40,70	13 013 664	22 527 295	73,10
SINGAPORE	6 174 796	7 226 148	17,03	20 877 960	22 874 008	9,56
PHILIPPINES	6 427 836	7 269 191	13,09	20 431 376	24 805 490	21,41
MALAYSIA	5 900 737	6 293 299	6,65	16 002 285	19 790 286	23,67
MYANMAR (FORM. BURMA)	22 491	141 680	529,94	66 178	460 709	596,17
BRUNEI DARUSSALAM	222 716	347 889	56,20	783 648	1 006 000	28,37
VIET NAM	1 833 865	863 025	-52,94	4 045 340	2 723 660	-32,67
MALDIVES	6 100	25 571	319,20	16 830	133 726	694,57
INDIA	798 563	2 074 693	159,80	2 271 259	7 616 523	235,34
PAKISTAN	96 641	93 970	-2,76	353 407	491 320	39,02
BANGLADESH	328 517	147 488	-55,10	812 988	464 382	-42,88
SRI LANKA	61 732	89 640	45,21	168 771	333 642	97,69
IRAN (ISLAMIC REPUBLIC OF)	77 194	100 580	30,30	221 616	269 709	21,70
SAUDI ARABIA	132 166	179 226	35,61	721 274	836 736	16,01
KUWAIT	3 876	1 987	-48,74	9 066	18 655	105,77
JORDAN	0	18 218	-	0	49 688	-
LEBANON	11 869	8 770	-26,11	39 180	69 586	77,61
YEMEN	0	17 908	-	0	66 221	-
OMAN	95 400	6 745	-92,93	198 984	24 073	-87,90
TURKEY	46 460	299 981	545,68	155 137	1 029 825	563,82
UNITED ARAB EMIRATES	59 326	188 051	216,98	304 546	1 023 671	236,13
BAHRAIN	783	100	-87,23	4 974	144	-97,10
CYPRUS	1 762	4 505	155,68	12 284	20 776	69,13
EGYPT	4 199	4 462	6,26	6 391	18 379	187,58
LIBYAN ARAB JAMAHIRIYA	5 788	16 046	177,23	9 486	49 271	419,41
MOROCCO	0	669	-	0	510	-
TUNISIA	0	713	-	0	2 109	-
ETHIOPIA	576 485	0	-100,00	1 511 083	0	-100,00
TANZANIA, UNITED REPUBLIC OF	16 404	73 492	348,01	40 106	242 177	503,84
MADAGASCAR	77 186	38 202	-50,51	237 862	100 216	-57,87
KENYA	0	278	-	0	4 613	-
REUNION	28 434	21 491	-24,42	81 896	60 031	-26,70

TABEL 5. PERKEMBANGAN EKSPOR INDONESIA MENURUT KOMODITI DAN NEGARA TUJUAN

JENIS BARANG	BERAT BERSIH (KG)		PERUB	NILAI FOB (US \$)		PERUB
	JAN-SEP 2009	JAN-SEP 2010	%	JAN-SEP 2009	JAN-SEP 2010	%
	(1)	(2)	(3)	(4)	(5)	(6)
TOGO	0	768	-	0	657	-
ANGOLA	112	808	621,43	1 385	4 079	194,51
NIGERIA	212 904	22 367	-89,49	526 088	149 311	-71,62
COTE D'IVOIRE	0	1	-	0	54	-
SENEGAL	9 873	530	-94,63	56 853	4 973	-91,25
BENIN	0	7	-	0	25	-
BURKINA FASO	21	0	-100,00	185	0	-100,00
SEYCHELLES	309	5 883	1 803,88	1 883	22 366	1 087,79
SOUTH AFRICA	103 210	176 636	71,14	643 552	1 154 915	79,46
ZAMBIA	630	0	-100,00	7 504	0	-100,00
MAURITIUS	536 364	783 002	45,98	1 604 516	1 645 294	2,54
VIRGIN ISLANDS (BRITISH)	0	12 153	-	0	34 322	-
AUSTRALIA	4 353 947	6 834 910	56,98	12 002 068	22 073 916	83,92
NEW ZEALAND	637 541	644 552	1,10	1 425 343	1 897 826	33,15
PALAU	0	57	-	0	163	-
NEW CALEDONIA	295 856	399 185	34,93	960 605	1 157 166	20,46
VANUATU	6 474	1 459	-77,46	5 833	2 995	-48,65
FIJI	212 506	40 678	-80,86	280 829	118 230	-57,90
SAMOA	0	784	-	0	1 421	-
EAST TIMOR	510 951	1 349 792	164,17	497 902	506 197	1,67
UNITED STATES	8 276 876	47 924 637	479,02	25 314 735	135 888 477	436,80
CANADA	1 370 674	2 068 007	50,88	3 268 683	7 176 516	119,55
MEXICO	7 758	23 655	204,91	64 585	223 201	245,59
GUATEMALA	115	147	27,83	499	876	75,55
PANAMA	406	1 430	252,22	800	7 149	793,63
CHILE	0	253	-	0	906	-
VENEZUELA	23	0	-100,00	34	0	-100,00
ARGENTINA	76	3 229	4 148,68	92	5 464	5 839,13
BRAZIL	318 438	353 192	10,91	1 216 281	2 070 881	70,26
COLOMBIA	60	20 802	34 570,00	174	61 110	35 020,69
URUGUAY	1	18	1 700,00	3	137	4 466,67
PERU	16 606	2 575	-84,49	33 363	28 477	-14,64
TRINIDAD AND TOBAGO	0	144	-	0	1 229	-
BAHAMAS	14	3	-78,57	59	21	-64,41
JAMAICA	308	12 400	3 925,97	367	24 010	6 442,23
PUERTO RICO	38 464	101 017	162,63	76 826	274 698	257,56
DOMINICAN REPUBLIC	540	239	-55,74	1 775	2 527	42,37
COSTA RICA	0	166	-	0	664	-
ARUBA	24	76	216,67	55	36	-34,55
FRENCH GUIANA	0	37	-	0	66	-
FRENCH POLYNESIA	1 516	55 420	3 555,67	1 332	156 997	11 686,56
MARTINIQUE	0	6 650	-	0	21 213	-
NETHERLANDS ANTILLES	1 400	6	-99,57	1 097	44	-95,99
GUADELOUPE	152	10 497	6 805,92	180	36 217	20 020,56
SAINT KITTS AND NEVIS	0	1 809	-	0	42 531	-
UNITED KINGDOM	545 702	574 093	5,20	2 661 515	2 904 480	9,13
NETHERLANDS	153 216	69 695	-54,51	1 146 126	467 917	-59,17
FRANCE	258 765	394 073	52,29	1 907 660	2 667 692	39,84
GERMANY, FED. REP. OF	707 658	843 553	19,20	1 922 887	2 568 141	33,56
AUSTRIA	2 887	300	-89,61	7 616	11 657	53,06
BELGIUM	248 692	373 323	50,11	798 100	1 271 178	59,28
SWITZERLAND	3 014	202	-93,30	13 179	1 416	-89,26
DENMARK	17 454	400	-97,71	25 163	640	-97,46
NORWAY	16 953	6 429	-62,08	92 774	21 453	-76,88
SWEDEN	7 585	1 675	-77,92	59 225	14 751	-75,09
FINLAND	4 272	0	-100,00	28 053	0	-100,00
IRELAND	0	3 436	-	0	19 820	-
ITALY	87 182	206 523	136,89	354 535	694 149	95,79
SPAIN	88 211	181 245	105,47	475 778	713 931	50,06
PORTUGAL	1 343	6 457	380,79	1 860	31 400	1 588,17
GREECE	12 760	26 940	111,13	79 603	73 756	-7,35
HUNGARY	435	2 729	527,36	3 150	17 260	447,94
POLAND	7 043	6 836	-2,94	116 443	34 357	-70,49
ROMANIA	0	4 563	-	0	27 042	-
BULGARIA	3 637	1 867	-48,67	21 444	11 981	-44,13
UKRAINE	6 208	9 261	49,18	35 466	55 395	56,19
CROATIA	4 355	0	-100,00	31 711	0	-100,00
MALTA	2 165	23	-98,94	3 098	41	-98,68
SLOVAKIA	20	0	-100,00	202	0	-100,00
SLOVENIA	775	6 796	776,90	2 963	25 049	745,39
CZECH REPUBLIC	4 888	637	-86,97	27 456	3 697	-86,53
RUSSIA FEDERATION	25 641	13 282	-48,20	76 229	89 397	17,27
-NIKEL	18 860 355	85 860 531	355,24	123 358 285	1 063 935 689	762,48
JAPAN	18 367 652	85 361 824	364,74	121 535 500	1 060 879 251	772,90
HONG KONG	0	1 255	-	0	9 153	-
KOREA, REPUBLIC OF	383 910	276 111	-28,08	1 134 404	1 376 367	21,33
CHINA	12 104	15 357	26,88	144 230	169 628	17,61

TABEL 5. PERKEMBANGAN EKSPOR INDONESIA MENURUT KOMODITI DAN NEGARA TUJUAN

JENIS BARANG	BERAT BERSIH (KG)		PERUB	NILAI FOB (US \$)		PERUB
	JAN-SEP 2009	JAN-SEP 2010	%	JAN-SEP 2009	JAN-SEP 2010	%
	(1)	(2)	(3)	(4)	(5)	(6)
THAILAND	0	142	-	0	2 718	-
SINGAPORE	15 534	9 094	-41,46	67 055	128 921	92,26
MALAYSIA	423	901	113,00	22 485	45 066	100,43
VIET NAM	27 972	0	-100,00	154 115	0	-100,00
INDIA	8 660	92	-98,94	25 146	1 812	-92,79
EGYPT	32	1 014	3 068,75	168	32 700	19 364,29
AUSTRALIA	0	3 615	-	0	4 650	-
EAST TIMOR	511	5 215	920,55	509	29 400	5 676,03
UNITED STATES	17 360	34 851	100,75	127 412	282 188	121,48
UNITED KINGDOM	20 679	68 286	230,22	130 284	620 655	376,39
NETHERLANDS	5 493	18 000	227,69	16 821	99 000	488,55
GERMANY, FED. REP. OF	0	2	-	0	258	-
AUSTRIA	25	0	-100,00	156	0	-100,00
SWEDEN	0	64 772	-	0	253 922	-
-BESI/BAJA	1 278 008 434	1 252 818 258	-1,97	1 472 751 943	1 773 105 451	20,39
JAPAN	48 035 672	78 674 482	63,78	114 780 390	168 419 028	46,73
HONG KONG	5 013 865	3 138 797	-37,40	7 561 552	7 415 534	-1,93
KOREA, REPUBLIC OF	41 777 650	37 458 471	-10,34	76 043 532	101 523 288	33,51
TAIWAN	5 851 873	18 053 833	208,51	9 414 391	32 746 739	247,84
CHINA	171 836 992	62 234 999	-63,78	79 739 559	71 403 975	-10,45
PAPUA NEW GUINEA	2 870 160	17 270 604	501,73	5 200 890	15 551 204	199,01
THAILAND	29 501 811	29 356 883	-0,49	48 508 625	54 510 508	12,37
SINGAPORE	245 177 296	313 225 749	27,75	267 150 240	363 245 479	35,97
PHILIPPINES	19 572 736	10 286 335	-47,45	19 636 080	13 895 652	-29,23
MALAYSIA	128 038 297	110 372 650	-13,80	106 730 722	100 236 249	-6,08
MYANMAR (FORM. BURMA)	6 327 989	79 459 791	1 155,69	4 940 000	46 438 365	840,05
CAMBODIA	13 653	64	-99,53	159 217	45	-99,97
BRUNEI DARUSSALAM	3 913 377	2 368 292	-39,48	3 233 812	1 359 118	-57,97
LAO PEOPLE'S DEMOCRATIC REPU	0	957	-	0	8 820	-
BHUTAN	0	67 947	-	0	174 494	-
VIET NAM	121 486 901	59 242 158	-51,24	80 003 784	54 781 092	-31,53
MALDIVES	43 345	179 869	314,97	149 783	177 476	18,49
INDIA	43 835 780	25 226 713	-42,45	31 560 880	27 061 157	-14,26
PAKISTAN	17 030 299	13 751 922	-19,25	14 032 914	11 616 994	-17,22
BANGLADESH	7 093 101	11 973 975	68,81	4 626 593	14 801 752	219,93
SRI LANKA	7 776 171	5 989 829	-22,97	4 311 151	4 192 551	-2,75
IRAQ	48 532	8 337	-82,82	38 167	103 601	171,44
IRAN (ISLAMIC REPUBLIC OF)	45 606 749	40 791 886	-10,56	85 617 201	36 417 720	-57,46
SAUDI ARABIA	16 835 368	10 182 975	-39,51	18 953 284	17 955 135	-5,27
ISRAEL	4 646	71 077	1 429,85	90 766	113 617	25,18
KUWAIT	9 665 951	389 059	-95,97	8 964 063	801 503	-91,06
JORDAN	530 578	156 133	-70,57	547 598	160 570	-70,68
LEBANON	25 235	47 929	89,93	123 330	253 038	105,17
YEMEN	2 011 556	3 143 711	56,28	3 363 054	6 502 107	93,34
OMAN	6 832 403	2 584 566	-62,17	10 633 356	2 091 466	-80,33
SYRIA ARAB REPUBLIC	4 496 961	266 597	-94,07	11 144 732	609 242	-94,53
TURKEY	1 318 741	3 515 331	166,57	2 600 001	7 592 695	192,03
UNITED ARAB EMIRATES	21 509 602	10 705 705	-50,23	17 619 064	13 451 513	-23,65
QATAR	9 798 446	740 500	-92,44	15 243 000	535 977	-96,48
BAHRAIN	24 896	679 280	2 628,47	37 696	487 026	1 191,98
CYPRUS	290 322	41 317	-85,77	256 479	108 956	-57,52
EGYPT	3 922 944	619 546	-84,21	4 635 279	2 339 201	-49,53
LIBYAN ARAB JAMAHIRIYA	189 163	35 009	-81,49	926 836	68 586	-92,60
MOROCCO	726	44 674	6 053,44	1 187	99 625	8 293,01
TUNISIA	194 015	35	-99,98	151 064	230	-99,85
ALGERIA	4 340 756	2 018 911	-53,49	11 301 043	7 134 701	-36,87
SUDAN	301 304	36 903	-87,75	347 062	92 073	-73,47
NAMIBIA	322	0	-100,00	746	0	-100,00
TANZANIA, UNITED REPUBLIC OF	103 796	1 869 308	1 700,94	88 658	2 120 937	2 292,27
MADAGASCAR	1 929 509	2 927 359	51,72	1 490 276	2 594 020	74,06
SOMALIA	991 890	0	-100,00	692 831	0	-100,00
KENYA	425 221	56 212	-86,78	333 478	1 176 516	252,80
REUNION	18 086	30 074	66,28	27 641	93 823	239,43
MOZAMBIQUE	89 615	10 243	-88,57	173 183	29 550	-82,94
EQUATORIAL GUINEA	0	1	-	0	146	-
TOGO	0	1 406	-	0	1 087	-
GHANA	505 785	867 742	71,56	417 147	1 982 987	375,37
LIBERIA	49 310	2 540	-94,85	31 010	1 250	-95,97
ANGOLA	3 982 360	17 024 425	327,50	13 880 305	46 765 702	236,92
CONGO	492	0	-100,00	1 102	0	-100,00
CAMEROON	15 116	31 538	108,64	36 410	246 570	577,20
NIGERIA	563 888	1 014 858	79,98	2 006 607	2 259 358	12,60
GABON	694	15 934	2 195,97	3 089	36 150	1 070,28
COTE D'IVOIRE	267 693	426 360	59,27	1 839 119	1 458 899	-20,67
SENEGAL	8 332	15 813	89,79	27 617	25 648	-7,13
MAURITANIA	238 310	284 836	19,52	988 489	784 399	-20,65
BENIN	175 310	44 662	-74,52	248 534	112 906	-54,57

TABEL 5. PERKEMBANGAN EKSPOR INDONESIA MENURUT KOMODITI DAN NEGARA TUJUAN

JENIS BARANG	BERAT BERSIH (KG)		PERUB	NILAI FOB (US \$)		PERUB
	JAN-SEP 2009	JAN-SEP 2010	%	JAN-SEP 2009	JAN-SEP 2010	%
	(1)	(2)	(3)	(4)	(5)	(6)
BURKINA FASO	3 646	0	-100,00	11 036	0	-100,00
GUINEA BISSAU	0	56	-	0	284	-
GAMBIA	0	723	-	0	107	-
U.S. VIRGIN ISLANDS	0	1	-	0	15	-
SEYCHELLES	13 687	8 664	-36,70	43 614	55 767	27,86
UGANDA	3 614	2	-99,94	11 991	72	-99,40
DJIBOUTI	128	441 830	345 079,69	200	497 485	248 642,50
SOUTH AFRICA	1 273 953	602 902	-52,67	3 099 313	1 729 155	-44,21
MAURITIUS	3 743 180	5 050 203	34,92	5 295 251	5 644 007	6,59
VIRGIN ISLANDS (BRITISH)	2 579	97 521	3 681,35	1 015	102 397	9 988,37
AUSTRALIA	62 424 005	114 539 359	83,49	77 877 278	132 883 757	70,63
NEW ZEALAND	5 046 733	9 169 310	81,69	4 765 998	8 655 804	81,62
MICRONESIA, FEDERATED STATES	6 520	0	-100,00	20 921	0	-100,00
GUAM	1 188	254	-78,62	2 519	2 367	-6,03
PALAU	3	664	22 033,33	60	5 233	8 621,67
NEW CALEDONIA	57 298	205 460	258,58	92 414	221 958	140,18
SAINT VINCENT AND THE GRENADII	0	15	-	0	64	-
VANUATU	8 480	10 101	19,12	21 003	14 126	-32,74
WALLIS AND FUTUNA ISLANDS	377	1 874	397,08	939	3 599	283,28
AMERICAN SAMOA	0	233	-	0	330	-
COOK ISLANDS	1 794	120	-93,31	6 727	2 088	-68,96
FIJI	178 413	79 462	-55,46	346 396	134 942	-61,04
SAMOA	0	29	-	0	89	-
SOLOMON ISLANDS	0	77 513	-	0	89 919	-
TONGA	5	256	5 020,00	10	504	4 940,00
EAST TIMOR	9 687 351	13 596 331	40,35	10 329 224	9 929 503	-3,87
UNITED STATES	42 591 810	35 407 312	-16,87	113 847 983	86 675 140	-23,87
CANADA	3 690 345	4 359 969	18,15	5 846 361	8 196 484	40,20
MEXICO	5 029 822	487 591	-90,31	13 136 323	1 682 888	-87,19
GUATEMALA	61 663	159 938	159,37	174 037	434 934	149,91
NICARAGUA	8	383	4 687,50	17	838	4 829,41
PANAMA	197 286	13 957	-92,93	125 902	31 269	-75,16
SURINAME	0	3 505	-	0	11 588	-
CHILE	209 014	155 946	-25,39	324 221	551 839	70,20
VENEZUELA	700 300	648	-99,91	2 154 030	1 328	-99,94
ARGENTINA	88 772	1 143 016	1 187,59	992 926	2 729 396	174,88
BRAZIL	215 779	1 350 167	525,72	525 918	8 008 519	1 422,77
COLOMBIA	646 012	341 771	-47,10	4 248 533	1 057 223	-75,12
BOLIVIA	117 458	39 077	-66,73	49 767	502 156	909,01
URUGUAY	53 591	2 303	-95,70	41 019	3 585	-91,26
PARAGUAY	20 333	36 169	77,88	35 590	74 744	110,01
ECUADOR	104 907	1 007 671	860,54	193 064	2 106 520	991,10
PERU	349 984	549 928	57,13	627 800	1 137 127	81,13
TRINIDAD AND TOBAGO	99 450	143	-99,86	294 288	1 222	-99,58
BAHAMAS	0	3 290	-	0	2 807	-
JAMAICA	847	650	-23,26	753	1 918	154,71
PUERTO RICO	138	47 656	34 433,33	1 067	116 993	10 864,67
BELIZE	0	525	-	0	2 316	-
DOMINICAN REPUBLIC	2 843	380	-86,63	3 461	305	-91,19
COSTA RICA	10 595	3 168	-70,10	13 234	1 893	-85,70
HAITI	802	0	-100,00	568	0	-100,00
BARBADOS	23 361	21 025	-10,00	17 540	19 614	11,82
ANTIGUA AND BARBUDA	55	688	1 150,91	84	1 583	1 784,52
ANGUILLA	67	0	-100,00	86	0	-100,00
ARUBA	10	13 785	137 750,00	25	9 085	36 240,00
BERMUDA	514	466	-9,34	2 109	1 230	-41,68
CAYMAN ISLANDS	1 121	0	-100,00	1 303	0	-100,00
DOMINICA	0	1 730	-	0	3 013	-
FRENCH GUIANA	5 067	855	-83,13	15 571	1 129	-92,75
FRENCH POLYNESIA	12 311	3 913	-68,22	16 959	9 300	-45,16
MARTINIQUE	1 596	2 720	70,43	2 799	7 322	161,59
NETHERLANDS ANTILLES	9 532	232	-97,57	15 611	1 489	-90,46
SAINT LUCIA	94	0	-100,00	788	0	-100,00
TURKS AND CAICOS ISLANDS	1 933	0	-100,00	6 245	0	-100,00
GUADELOUPE	5 633	7 956	41,24	7 380	22 634	206,69
SAINT KITTS AND NEVIS	685	33	-95,18	955	247	-74,14
UNITED KINGDOM	8 767 232	6 261 733	-28,58	10 218 117	16 513 508	61,61
NETHERLANDS	48 916 105	32 268 948	-34,03	42 192 436	77 367 538	83,37
FRANCE	343 504	515 702	50,13	1 219 766	1 733 293	42,10
GERMANY, FED. REP. OF	6 400 513	4 441 047	-30,61	10 802 032	12 737 968	17,92
AUSTRIA	465 784	118 345	-74,59	449 158	188 679	-57,99
BELGIUM	2 528 839	4 464 509	76,54	9 870 343	10 387 440	5,24
SWITZERLAND	18 712 772	19 881 551	6,25	44 800 693	93 048 934	107,70
LUXEMBOURG	0	137 806	-	0	363 808	-
DENMARK	6 575 288	1 866 893	-71,61	3 174 760	3 954 441	24,56
NORWAY	3 575	167 310	4 580,00	20 787	2 200 074	10 483,89
SWEDEN	97 760	753 517	670,78	214 036	1 597 389	646,32
FINLAND	34 017	190 787	460,86	151 787	349 613	130,33

TABEL 5. PERKEMBANGAN EKSPOR INDONESIA MENURUT KOMODITI DAN NEGARA TUJUAN

JENIS BARANG	BERAT BERSIH (KG)		PERUB	NILAI FOB (US \$)		PERUB
	JAN-SEP 2009	JAN-SEP 2010	%	JAN-SEP 2009	JAN-SEP 2010	%
	(1)	(2)	(3)	(4)	(5)	(6)
IRELAND	611 045	2 820	-99,54	439 582	13 155	-97,01
ITALY	2 421 179	4 869 826	101,13	4 448 629	12 275 346	175,94
SPAIN	814 186	4 541 050	457,74	1 589 038	10 439 959	557,00
PORTUGAL	62 078	848 812	1 267,33	135 562	1 544 690	1 039,47
ICELAND	4 769	0	-100,00	3 142	0	-100,00
GREECE	51 680	54 882	6,20	191 379	185 374	-3,14
LIECHTENSTEIN	5	0	-100,00	306	0	-100,00
DEMOCRATIC REPUBLIC OF THE CC	0	19 800	-	0	16 500	-
HUNGARY	7 671	18 300	138,56	22 576	183 918	714,66
POLAND	288 241	1 018 559	253,37	764 799	2 600 807	240,06
ROMANIA	62 589	103 950	66,08	108 329	99 853	-7,82
BULGARIA	1 751	5 263	200,57	1 358	42 342	3 017,97
YUGOSLAVIA	528	98	-81,44	1 639	392	-76,08
AZERBAIJAN	0	352	-	0	2 203	-
KAZAKHSTAN	564 186	57 226	-89,86	2 363 491	769 920	-67,42
UKRAINE	77 910	21 587	-72,29	162 732	45 750	-71,89
LITHUANIA	2 051	0	-100,00	6 092	0	-100,00
LATVIA	44	3 017	6 756,82	196	47 598	24 184,69
ESTONIA	198 347	350 580	76,75	259 745	811 280	212,34
GEORGIA	0	48 231	-	0	41 301	-
CROATIA	5 518	4 818	-12,69	10 315	17 545	70,09
MALTA	86	149	73,26	413	327	-20,82
SLOVAKIA	46 587	4 480	-90,38	75 391	52 748	-30,03
SLOVENIA	20 755	9 192	-55,71	104 728	33 067	-68,43
CZECH REPUBLIC	317 893	89 622	-71,81	815 448	467 462	-42,67
REP. OF MACEDONIA	9 862	0	-100,00	10 243	0	-100,00
RUSSIA FEDERATION	375 801	1 588 935	322,81	808 050	3 419 929	323,23
-TEMBAGA	232 324 726	230 958 392	-0,59	1 472 942 482	2 301 623 887	56,26
JAPAN	8 132 926	4 563 397	-43,89	362 673 826	588 096 526	62,16
HONG KONG	4 898 854	6 482 407	32,32	21 872 156	42 306 270	93,43
KOREA, REPUBLIC OF	6 313 143	3 625 207	-42,58	110 422 504	172 258 343	56,00
TAIWAN	8 901 988	13 086 451	47,01	43 478 134	87 888 259	102,14
CHINA	60 811 832	41 503 338	-31,75	231 714 755	232 178 153	0,20
PAPUA NEW GUINEA	0	57	-	0	403	-
THAILAND	39 037 956	51 347 456	31,53	180 657 192	365 398 118	102,26
SINGAPORE	18 931 517	7 875 459	-58,40	79 646 372	57 006 399	-28,43
PHILIPPINES	6 716 739	9 975 973	48,52	35 709 516	72 118 357	101,96
MALAYSIA	66 479 534	77 942 729	17,24	348 829 579	583 050 280	67,14
CAMBODIA	0	7	-	0	5	-
BRUNEI DARUSSALAM	14	4 643	33 064,29	52	17 170	32 919,23
LAO PEOPLE'S DEMOCRATIC REPUB	247	0	-100,00	9 582	0	-100,00
NEPAL	64 476	39 947	-38,04	310 752	273 237	-12,07
VIET NAM	8 392 204	9 754 598	16,23	40 933 382	69 400 693	69,55
MALDIVES	2 825	2 794	-1,10	26 097	4 874	-81,32
INDIA	910 369	1 226 501	34,73	4 424 006	8 750 040	97,79
PAKISTAN	994 310	1 699 919	70,96	3 663 145	11 789 683	221,85
BANGLADESH	270 380	497 710	84,08	1 153 944	3 390 965	193,86
SRI LANKA	0	1	-	0	22	-
IRAN (ISLAMIC REPUBLIC OF)	0	1 104	-	0	18 363	-
SAUDI ARABIA	5 227	0	-100,00	83 575	0	-100,00
ISRAEL	0	78	-	0	472	-
KUWAIT	2 117	1 215	-42,61	9 587	1 815	-81,07
YEMEN	40 494	3 805	-90,60	134 386	14 410	-89,28
OMAN	413	662	60,29	3 342	2 912	-12,87
TURKEY	0	5 040	-	0	34 524	-
UNITED ARAB EMIRATES	1 274	249	-80,46	9 070	8 120	-10,47
BAHRAIN	59	0	-100,00	656	0	-100,00
MOROCCO	100	0	-100,00	2 428	0	-100,00
ALGERIA	255	0	-100,00	2 772	0	-100,00
SUDAN	18	0	-100,00	550	0	-100,00
ETHIOPIA	8 794	3 907	-55,57	31 911	1 270	-96,02
TANZANIA, UNITED REPUBLIC OF	978	1 449	48,16	2 399	4 495	87,37
MADAGASCAR	57 246	0	-100,00	32 802	0	-100,00
REUNION	0	25	-	0	129	-
EQUATORIAL GUINEA	0	1 301	-	0	4 664	-
ANGOLA	41	0	-100,00	513	0	-100,00
NIGERIA	22	0	-100,00	930	0	-100,00
SEYCHELLES	1 182	1 149	-2,79	960	5 146	436,04
UGANDA	0	7 550	-	0	725	-
SAO TOME AND PRINCIPE	0	586	-	0	2 900	-
SOUTH AFRICA	481	777	61,54	456	2 636	478,07
MAURITIUS	504	79	-84,33	621	272	-56,20
VIRGIN ISLANDS (BRITISH)	733	27	-96,32	2 424	164	-93,23
AUSTRALIA	273 906	85 778	-68,68	1 511 462	603 260	-60,09
NEW ZEALAND	218 997	182 000	-16,89	118 656	257 340	116,88
PALAU	1	0	-100,00	19	0	-100,00
VANUATU	168	109	-35,12	186	466	150,54

TABEL 5. PERKEMBANGAN EKSPOR INDONESIA MENURUT KOMODITI DAN NEGARA TUJUAN

JENIS BARANG	BERAT BERSIH (KG)		PERUB	NILAI FOB (US \$)		PERUB
	JAN-SEP 2009	JAN-SEP 2010	%	JAN-SEP 2009	JAN-SEP 2010	%
	(1)	(2)	(3)	(4)	(5)	(6)
FIJI	2 137	428	-79,97	18 225	2 396	-86,85
TUVALU	437	0	-100,00	655	0	-100,00
EAST TIMOR	161	18 207	11 208,70	153	15 822	10 241,18
UNITED STATES	631 934	724 076	14,58	3 844 568	4 722 564	22,84
CANADA	51 319	34 070	-33,61	313 416	348 400	11,16
MEXICO	416	2 365	468,51	700	4 470	538,57
PANAMA	199	0	-100,00	393	0	-100,00
CHILE	14	25	78,57	155	43	-72,26
BRAZIL	45 030	114 803	154,95	503 491	917 224	82,17
BOLIVIA	0	556	-	0	8 686	-
COSTA RICA	130	0	-100,00	182	0	-100,00
ANTIGUA AND BARBUDA	0	248	-	0	573	-
ANGUILLA	0	1 697	-	0	5 375	-
GUADELOUPE	0	16	-	0	70	-
UNITED KINGDOM	11 310	8 450	-25,29	152 972	35 200	-76,99
NETHERLANDS	21 962	57 372	161,23	153 593	222 885	45,11
FRANCE	2 370	7 992	237,22	70 931	63 509	-10,46
GERMANY, FED. REP. OF	40 972	8 661	-78,86	113 832	9 810	-91,38
AUSTRIA	304	1 453	377,96	3 605	4 494	24,66
BELGIUM	11 574	47 820	313,17	191 351	333 973	74,53
SWITZERLAND	16	210	1 212,50	50	1 021	1 942,00
DENMARK	559	0	-100,00	522	0	-100,00
NORWAY	1	22	2 100,00	1 374	311	-77,37
SWEDEN	239	409	71,13	703	1 316	87,20
IRELAND	0	60	-	0	495	-
ITALY	4 274	743	-82,62	15 833	4 121	-73,97
SPAIN	20 263	1 530	-92,45	42 599	7 003	-83,56
PORTUGAL	43	0	-100,00	1 224	0	-100,00
GREECE	10	28	180,00	116	80	-31,03
POLAND	0	207	-	0	250	-
BULGARIA	6 014	0	-100,00	27 912	0	-100,00
GEORGIA	0	26	-	0	79	-
SLOVAKIA	339	0	-100,00	3 505	0	-100,00
CZECH REPUBLIC	375	1 432	281,87	5 723	21 829	281,43
RUSSIA FEDERATION	0	2	-	0	8	-
-SENG	3 207 236	2 162 066	-32,59	3 697 154	2 539 226	-31,32
JAPAN	974 173	242 777	-75,08	1 104 185	516 709	-53,20
HONG KONG	0	47	-	0	250	-
TAIWAN	434 568	894 487	105,83	230 125	527 494	129,22
CHINA	195 892	56 362	-71,23	150 539	170 741	13,42
PAPUA NEW GUINEA	0	217	-	0	1 417	-
THAILAND	17 000	40 000	135,29	10 665	29 960	180,92
SINGAPORE	209 270	85 332	-59,22	209 377	436 055	108,26
PHILIPPINES	48 089	76 264	58,59	96 617	141 128	46,07
MALAYSIA	40 000	53 995	34,99	47 540	82 636	73,82
VIET NAM	1 516	1 271	-16,16	3 991	9 310	133,27
INDIA	19 000	20 000	5,26	16 430	31 000	88,68
AFGHANISTAN	0	288	-	0	49	-
LEBANON	855	1 583	85,15	4 685	7 951	69,71
EGYPT	3	0	-100,00	5	0	-100,00
TANZANIA, UNITED REPUBLIC OF	428	0	-100,00	4 252	0	-100,00
KENYA	0	132	-	0	150	-
LIBERIA	560	1 844	229,29	6 080	722	-88,13
NIGERIA	20 000	0	-100,00	20 000	0	-100,00
BENIN	0	1 088	-	0	3 950	-
GAMBIA	251	0	-100,00	235	0	-100,00
AUSTRALIA	676	75	-88,91	7 288	300	-95,88
EAST TIMOR	1 241 095	633 023	-48,99	1 781 436	520 819	-70,76
UNITED STATES	3 313	51 938	1 467,70	3 135	57 630	1 738,28
GUATEMALA	135	0	-100,00	188	0	-100,00
UNITED KINGDOM	0	88	-	0	200	-
NETHERLANDS	409	241	-41,08	326	345	5,83
GERMANY, FED. REP. OF	1	0	-100,00	19	0	-100,00
ITALY	2	123	6 050,00	36	242	572,22
PORTUGAL	0	891	-	0	168	-
-LOGAM TIDAK MULIA LAIN	167 391 631	150 295 689	-10,21	135 829 296	175 729 579	29,38
JAPAN	3 726 563	5 548 747	48,90	19 579 363	19 611 496	0,16
HONG KONG	584 675	887 171	51,74	2 044 090	2 772 045	35,61
KOREA, REPUBLIC OF	291 572	475 634	63,13	700 550	1 242 406	77,35
TAIWAN	111 998	1 131 560	910,34	353 994	2 508 872	608,73
CHINA	133 933 618	40 298 400	-69,91	9 387 557	4 864 428	-48,18
MONGOLIA	0	41 000	-	0	54 020	-
MACAU	2	4 467	223 250,00	2	28 715	1 435 650,00
PAPUA NEW GUINEA	680 789	1 574 183	131,23	2 215 120	4 030 391	81,95
THAILAND	2 413 219	3 396 162	40,73	15 538 298	22 870 295	47,19
SINGAPORE	9 855 404	6 959 370	-29,39	23 454 092	19 303 592	-17,70

TABEL 5. PERKEMBANGAN EKSPOR INDONESIA MENURUT KOMODITI DAN NEGARA TUJUAN

JENIS BARANG	BERAT BERSIH (KG)		PERUB	NILAI FOB (US \$)		PERUB
	JAN-SEP 2009	JAN-SEP 2010	%	JAN-SEP 2009	JAN-SEP 2010	%
	(1)	(3)	(4)	(5)	(6)	(7)
PHILIPPINES	1 192 435	991 994	-16,81	3 128 588	4 029 294	28,79
MALAYSIA	2 333 355	71 678 410	2 971,90	8 515 761	20 162 399	136,77
MYANMAR (FORM. BURMA)	0	1 260	-	0	4 194	-
CAMBODIA	10 892	2 908	-73,30	31 861	5 707	-82,09
BRUNEI DARUSSALAM	66 780	116 683	74,73	264 875	1 315 303	396,57
LAO PEOPLE'S DEMOCRATIC REPUB	5 531	1 841	-66,71	28 072	6 564	-76,62
NEPAL	0	1	-	0	2	-
VIET NAM	1 587 535	2 671 605	68,29	9 626 865	16 365 017	69,99
MALDIVES	25 402	20 277	-20,18	66 826	53 682	-19,67
INDIA	403 925	620 811	53,69	1 487 025	3 839 381	158,19
PAKISTAN	137 198	124 346	-9,37	498 337	690 857	38,63
BANGLADESH	17 012	19 391	13,98	28 301	184 894	553,31
SRI LANKA	109 568	74 423	-32,08	212 010	156 523	-26,17
AFGHANISTAN	210	0	-100,00	688	0	-100,00
IRAQ	0	28	-	0	3 500	-
IRAN (ISLAMIC REPUBLIC OF)	111 288	149 775	34,58	368 739	461 013	25,02
SAUDI ARABIA	184 713	354 283	91,80	253 394	560 762	121,30
ISRAEL	16 288	25 381	55,83	23 757	33 562	41,27
KUWAIT	24 915	35 784	43,62	46 008	68 233	48,31
JORDAN	27 811	10 574	-61,98	55 104	16 704	-69,69
LEBANON	38 526	29 101	-24,46	195 993	63 637	-67,53
YEMEN	21 240	2 002	-90,57	23 916	4 050	-83,07
OMAN	64 401	107 075	66,26	81 474	128 709	57,98
SYRIA ARAB REPUBLIC	112 340	238 572	112,37	128 280	306 559	138,98
TURKEY	28 059	33 987	21,13	258 908	248 803	-3,90
UNITED ARAB EMIRATES	751 117	1 786 949	137,91	1 654 651	2 346 833	41,83
QATAR	54 551	102 918	88,66	121 514	152 925	25,85
BAHRAIN	97 143	16 846	-82,66	116 569	14 480	-87,58
CYPRUS	13 024	24 532	88,36	34 725	96 371	177,53
EGYPT	21 716	13 561	-37,55	71 187	215 732	203,05
LIBYAN ARAB JAMAHIRIYA	139 550	42 659	-69,43	145 454	49 252	-66,14
MOROCCO	142	6 417	4 419,01	981	41 669	4 147,60
ALGERIA	1 140	0	-100,00	12 329	0	-100,00
SUDAN	1	0	-100,00	60	0	-100,00
ETHIOPIA	45	9 378	20 740,00	300	2 084	594,67
TANZANIA, UNITED REPUBLIC OF	13 612	59 717	338,71	39 600	159 437	302,62
MADAGASCAR	4 067	21 322	424,27	1 733	24 894	1 336,47
KENYA	208 808	57 424	-72,50	921 297	168 364	-81,73
REUNION	8 742	9 299	6,37	9 726	11 109	14,22
MOZAMBIQUE	8 402	0	-100,00	78 124	0	-100,00
BOTSWANA	6	214	3 466,67	23	279	1 113,04
EQUATORIAL GUINEA	0	25	-	0	3 307	-
TOGO	0	49	-	0	50	-
GHANA	198	0	-100,00	68 398	0	-100,00
LIBERIA	3 425	628	-81,66	107 718	10 532	-90,22
GUINEA	81	45	-44,44	76	22	-71,05
ANGOLA	15 189	49 921	228,67	41 731	62 441	49,63
CONGO	177	64	-63,84	1 258	84	-93,32
CAMEROON	0	72	-	0	138	-
NIGERIA	200 898	35 087	-82,53	285 372	278 149	-2,53
SIERRA LEONE	3 409	0	-100,00	17 890	0	-100,00
GABON	0	2 634	-	0	1 625	-
COTE D'IVOIRE	7 960	678	-91,48	81 803	2 519	-96,92
SENEGAL	270	890	229,63	250	5 818	2 227,20
BENIN	554	0	-100,00	560	0	-100,00
BURKINA FASO	10	0	-100,00	300	0	-100,00
GAMBIA	25 898	673	-97,40	68 445	115	-99,83
SEYCHELLES	4	1 179	29 375,00	11	6 858	62 245,45
UGANDA	0	6 517	-	0	17 010	-
DJIBOUTI	0	49 021	-	0	54 275	-
SOUTH AFRICA	378 213	305 180	-19,31	1 482 751	1 759 597	18,67
COMOROS	0	1 383	-	0	3 473	-
MAURITIUS	3 061	4 208	37,47	14 134	10 272	-27,32
VIRGIN ISLANDS (BRITISH)	0	48	-	0	293	-
AUSTRALIA	1 334 014	1 669 352	25,14	6 067 227	9 008 936	48,49
NEW ZEALAND	62 448	94 400	51,17	324 521	486 716	49,98
GUAM	11 389	14 964	31,39	20 926	25 600	22,34
PALAU	7	297	4 142,86	138	2 473	1 692,03
NEW CALEDONIA	99 550	132 519	33,12	318 898	387 127	21,40
VANUATU	17 433	6 662	-61,79	35 450	14 143	-60,10
AMERICAN SAMOA	146	0	-100,00	90	0	-100,00
COOK ISLANDS	66	0	-100,00	98	0	-100,00
FIJI	18 703	12 802	-31,55	95 997	81 841	-14,75
SAMOA	875	92	-89,49	3 724	555	-85,10
SOLOMON ISLANDS	8	386	4 725,00	54	308	470,37
EAST TIMOR	968 583	759 576	-21,58	803 530	797 780	-0,72
UNITED STATES	1 011 043	1 764 228	74,50	8 225 333	15 690 415	90,76
CANADA	120 165	103 895	-13,54	577 614	752 126	30,21

TABEL 5. PERKEMBANGAN EKSPOR INDONESIA MENURUT KOMODITI DAN NEGARA TUJUAN

JENIS BARANG	BERAT BERSIH (KG)		PERUB	NILAI FOB (US \$)		PERUB
	JAN-SEP 2009	JAN-SEP 2010	%	JAN-SEP 2009	JAN-SEP 2010	%
	(1)	(2)	(3)	(4)	(5)	(6)
MEXICO	10 427	13 102	25,65	37 029	74 897	102,27
GUATEMALA	329	0	-100,00	656	0	-100,00
HONDURAS	96	0	-100,00	336	0	-100,00
PANAMA	46 240	115 986	150,83	417 239	515 934	23,65
SURINAME	9 576	274	-97,14	15 625	811	-94,81
CHILE	6 600	28 829	336,80	87 698	205 784	134,65
VENEZUELA	3 674	7 721	110,15	9 388	10 662	13,57
ARGENTINA	46 546	60 686	30,38	974 884	641 291	-34,22
BRAZIL	89 740	73 739	-17,83	1 350 420	1 051 469	-22,14
COLOMBIA	4 018	25 629	537,85	20 787	141 258	579,55
BOLIVIA	0	184	-	0	8 637	-
URUGUAY	867	7 038	711,76	2 300	70 031	2 944,83
ECUADOR	313	444	41,85	4 980	8 519	71,06
PERU	847	336	-60,33	1 405	26 722	1 801,92
TRINIDAD AND TOBAGO	17 936	12 547	-30,05	41 733	30 115	-27,84
BAHAMAS	0	291	-	0	227	-
JAMAICA	460	14 197	2 986,30	2 709	30 844	1 038,58
PUERTO RICO	372	492	32,26	1 638	4 247	159,28
BELIZE	3	0	-100,00	9	0	-100,00
DOMINICAN REPUBLIC	3 766	1 359	-63,91	17 481	6 177	-64,66
COSTA RICA	651	860	32,10	935	2 344	150,70
BARBADOS	10 205	1 274	-87,52	26 220	7 800	-70,25
ANTIGUA AND BARBUDA	103	0	-100,00	290	0	-100,00
ANGUILLA	359	0	-100,00	1 278	0	-100,00
ARUBA	892	0	-100,00	832	0	-100,00
BERMUDA	806	143	-82,26	4 965	793	-84,03
DOMINICA	0	78	-	0	172	-
FRENCH GUIANA	894	949	6,15	1 003	944	-5,88
FRENCH POLYNESIA	17 184	18 984	10,47	32 609	51 549	58,08
GRENADA	0	6 784	-	0	13 064	-
MARTINIQUE	972	0	-100,00	1 454	0	-100,00
NETHERLANDS ANTILLES	859	10 298	1 098,84	3 026	12 509	313,38
SAINT LUCIA	7 963	0	-100,00	24 924	0	-100,00
GADELOUPE	1 388	1 977	42,44	1 122	2 820	151,34
UNITED KINGDOM	347 144	456 173	31,41	1 396 190	1 986 850	42,31
NETHERLANDS	175 984	190 521	8,26	1 664 092	974 280	-41,45
FRANCE	237 430	133 402	-43,81	578 934	339 399	-41,38
GERMANY, FED. REP. OF	1 534 348	3 086 596	101,17	4 367 830	7 611 499	74,26
AUSTRIA	8 149	1 724	-78,84	25 742	7 731	-69,97
BELGIUM	86 960	175 143	101,41	146 170	412 655	182,31
SWITZERLAND	22 889	21 538	-5,90	350 932	243 934	-30,49
LUXEMBOURG	96	0	-100,00	463	0	-100,00
DENMARK	86 829	111 991	28,98	302 501	160 636	-46,90
NORWAY	1 407	2 954	109,95	41 393	11 938	-71,16
SWEDEN	74 502	57 649	-22,62	1 136 738	217 139	-80,90
FINLAND	2 883	770	-73,29	53 205	803	-98,49
IRELAND	27 478	59 808	117,66	68 068	175 264	157,48
ITALY	403 173	307 900	-23,63	961 726	754 126	-21,59
SPAIN	259 137	334 661	29,14	706 064	790 868	12,01
PORTUGAL	5 568	13 823	148,26	5 157	23 675	359,08
GREECE	10 837	6 894	-36,38	64 722	26 744	-58,68
LIECHTENSTEIN	45	0	-100,00	2 900	0	-100,00
HUNGARY	1 377	1 193	-13,36	4 494	6 531	45,33
POLAND	7 046	10 479	48,72	38 914	19 062	-51,02
ROMANIA	124	0	-100,00	7 180	0	-100,00
BULGARIA	5 991	1 536	-74,36	23 313	2 820	-87,90
YUGOSLAVIA	265	59	-77,74	512	2 476	383,59
ALBANIA	500	0	-100,00	477	0	-100,00
AZERBAIJAN	0	2	-	0	194	-
UKRAINE	4 612	155	-96,64	52 371	31 000	-40,81
LITHUANIA	115	0	-100,00	1 925	0	-100,00
LATVIA	652	0	-100,00	1 787	0	-100,00
ESTONIA	39 456	44 516	12,82	73 131	84 503	15,55
GEORGIA	0	53	-	0	102	-
CROATIA	11 423	414	-96,38	35 042	1 367	-96,10
MALTA	2 345	12 858	448,32	2 582	18 562	618,90
SLOVAKIA	92	0	-100,00	2 290	0	-100,00
SLOVENIA	3 203	17 845	457,13	6 920	41 685	502,38
CZECH REPUBLIC	1 112	878	-21,04	1 582	3 075	94,37
RUSSIA FEDERATION	21 266	44 036	107,07	168 556	117 405	-30,35
-PAKAIAN JADI	296 694 768	335 281 663	13,01	4 338 043 896	4 863 108 188	12,10
JAPAN	7 736 305	8 648 774	11,79	109 967 025	126 842 346	15,35
HONG KONG	597 665	644 807	7,89	12 170 621	16 064 462	31,99
KOREA, DEMOCRATIC PEOPLE'S RE	908	7 403	715,31	11 397	20 905	83,43
KOREA, REPUBLIC OF	2 657 323	3 843 255	44,63	31 187 172	45 953 896	47,35
TAIWAN	225 498	331 918	47,19	3 956 614	7 385 945	86,67
CHINA	699 573	1 066 276	52,42	14 910 390	18 412 534	23,49

TABEL 5. PERKEMBANGAN EKSPOR INDONESIA MENURUT KOMODITI DAN NEGARA TUJUAN

JENIS BARANG	BERAT BERSIH (KG)		PERUB	NILAI FOB (US \$)		PERUB
	JAN-SEP 2009	JAN-SEP 2010	%	JAN-SEP 2009	JAN-SEP 2010	%
	(1)	(2)	(3)	(4)	(5)	(6)
MONGOLIA	71	13	-81,69	2 658	507	-80,93
MACAU	165	1 983	1 101,82	1 488	19 437	1 206,25
PAPUA NEW GUINEA	196 146	339 314	72,99	705 583	1 018 657	44,37
THAILAND	877 964	914 723	4,19	8 701 891	10 673 817	22,66
SINGAPORE	2 899 919	2 572 954	-11,27	30 750 047	32 094 278	4,37
PHILIPPINES	513 933	515 559	0,32	5 406 349	5 041 458	-6,75
MALAYSIA	8 973 358	7 521 238	-16,18	66 746 974	59 784 599	-10,43
MYANMAR (FORM. BURMA)	9 437	35 706	278,36	127 024	189 633	49,29
CAMBODIA	1 048	71 603	6 732,35	4 747	198 735	4 086,54
BRUNEI DARUSSALAM	130 923	229 161	75,03	1 148 378	1 863 842	62,30
LAO PEOPLE'S DEMOCRATIC REPUB	30 928	44 743	44,67	122 888	187 164	52,30
NEPAL	87 491	43 996	-49,71	796 787	542 480	-31,92
VIET NAM	258 769	110 180	-57,42	2 381 033	1 619 282	-31,99
MALDIVES	31 838	35 425	11,27	229 679	392 413	70,85
INDIA	192 327	330 222	71,70	2 282 979	2 233 401	-2,17
PAKISTAN	431 260	155 740	-63,89	3 179 359	1 227 175	-61,40
BANGLADESH	40 333	10 249	-74,59	238 515	42 839	-82,04
SRI LANKA	1 039 469	809 252	-22,15	5 205 450	4 541 755	-12,75
AFGHANISTAN	0	10 813	-	0	166 782	-
IRAQ	47 552	24 436	-48,61	490 609	721 063	46,97
IRAN (ISLAMIC REPUBLIC OF)	248 967	384 468	54,43	1 281 604	2 368 513	84,81
SAUDI ARABIA	5 870 776	4 903 217	-16,48	54 625 404	49 337 443	-9,68
ISRAEL	95 536	76 609	-19,81	896 660	1 377 002	53,57
KUWAIT	481 049	393 706	-18,16	4 553 282	4 367 344	-4,08
JORDAN	75 745	12 886	-82,99	514 278	65 978	-87,17
LEBANON	23 852	21 872	-8,30	496 550	532 117	7,16
YEMEN	593 722	474 631	-20,06	4 049 250	3 377 770	-16,58
OMAN	8 018	19 701	145,71	82 092	182 847	122,73
SYRIA ARAB REPUBLIC	22 644	2	-99,99	287 400	40	-99,99
TURKEY	318 774	498 577	56,40	7 615 729	12 894 289	69,31
UNITED ARAB EMIRATES	7 405 500	7 830 815	5,74	95 207 740	89 078 070	-6,44
QATAR	3 311	19 765	496,95	107 411	236 949	120,60
BAHRAIN	72 717	96 355	32,51	446 126	347 524	-22,10
CYPRUS	29 142	3 183	-89,08	460 555	52 396	-88,62
EGYPT	917 703	1 283 302	39,84	11 008 817	15 573 905	41,47
LIBYAN ARAB JAMAHIRIYA	299 530	78 937	-73,65	1 545 152	570 237	-63,10
MOROCCO	3 704	6 708	81,10	87 366	155 885	78,43
TUNISIA	7 232	1 312	-81,86	35 625	4 015	-88,73
ALGERIA	137 380	64 381	-53,14	1 204 508	134 554	-88,83
SUDAN	2 080 039	2 345 926	12,78	17 208 420	18 848 307	9,53
ERITREA	580	614	5,86	30 565	41 845	36,90
NAMIBIA	95	1 890	1 889,47	260	17 128	6 489,69
ETHIOPIA	55 848	113 947	104,03	578 880	1 077 268	86,10
TANZANIA, UNITED REPUBLIC OF	1 130 697	1 022 738	-9,55	623 211	532 402	-14,57
MADAGASCAR	72 479	56 377	-22,22	34 515	38 207	10,70
SOMALIA	52 641	9 820	-81,35	349 214	236 818	-32,19
KENYA	580 487	171 268	-70,50	1 772 058	710 058	-59,93
REUNION	43 653	27 109	-37,90	254 265	298 135	17,25
MOZAMBIQUE	282 653	97 940	-65,35	500 882	110 603	-77,92
BOTSWANA	0	3	-	0	1	-
TOGO	4 686 467	1 849 105	-60,54	12 257 453	4 023 663	-67,17
GHANA	214 114	372 572	74,01	417 312	718 752	72,23
LIBERIA	58 623	62 559	6,71	265 680	72 614	-72,67
GUINEA	952 565	664 667	-30,22	2 538 268	3 371 064	32,81
ANGOLA	662 058	353 785	-46,56	38 795	27 299	-29,63
CONGO	277 289	316 149	14,01	407 482	322 361	-20,89
CAMEROON	290 388	188 051	-35,24	1 310 053	227 959	-82,60
NIGERIA	436 172	1 917 658	339,66	1 245 943	6 422 461	415,47
SIERRA LEONE	12 317	0	-100,00	156 127	0	-100,00
GABON	73 438	41 737	-43,17	36 735	19 985	-45,60
COTE D'IVOIRE	485 277	218 140	-55,05	375 572	174 267	-53,60
SENEGAL	1 125 799	1 031 824	-8,35	1 028 725	880 767	-14,38
MAURITANIA	78 892	11 284	-85,70	353 850	34 980	-90,11
MALI	12 000	25 525	112,71	18 832	36 880	95,84
BENIN	1 248 583	1 634 158	30,88	4 705 323	5 595 451	18,92
BURKINA FASO	0	8 640	-	0	92 800	-
GAMBIA	179 495	89 931	-49,90	819 290	1 170 360	42,85
U.S. VIRGIN ISLANDS	312	294	-5,77	11 713	8 257	-29,51
SEYCHELLES	7 829	20 703	164,44	33 893	80 005	136,05
UGANDA	163 879	217 077	32,46	366 591	646 370	76,32
CENTRAL AFRICAN REPUBLIC	0	1 416	-	0	23 509	-
NIGER	345 491	36 442	-89,45	2 733 900	251 288	-90,81
DJIBOUTI	26 399	39 875	51,05	89 615	385 467	330,14
SAINT HELENA	400	0	-100,00	4 864	0	-100,00
SAO TOME AND PRINCIPE	8 645	3 788	-56,18	3 430	1 185	-65,45
SWAZILAND	4	2 900	72 400,00	86	7 490	8 609,30
SOUTH AFRICA	1 122 619	828 562	-26,19	12 487 372	10 684 099	-14,44
ZIMBABWE	0	737	-	0	4 448	-

TABEL 5. PERKEMBANGAN EKSPOR INDONESIA MENURUT KOMODITI DAN NEGARA TUJUAN

JENIS BARANG	BERAT BERSIH (KG)		PERUB	NILAI FOB (US \$)		PERUB
	JAN-SEP 2009	JAN-SEP 2010	%	JAN-SEP 2009	JAN-SEP 2010	%
	(1)	(2)	(3)	(4)	(5)	(6)
MALAWI	57 366	12 397	-78,39	52 226	6 512	-87,53
COMOROS	2 984	4 330	45,11	12 498	20 821	66,59
MAURITIUS	97 623	116 049	18,87	614 502	541 127	-11,94
VIRGIN ISLANDS (BRITISH)	1 987	115	-94,21	7 029	533	-92,42
AUSTRALIA	1 560 331	1 842 483	18,08	29 910 835	40 161 673	34,27
NEW ZEALAND	151 075	133 975	-11,32	2 574 966	2 545 975	-1,13
GUAM	4 137	6 153	48,73	24 932	61 604	147,09
PALAU	322	2 177	576,09	6 371	32 167	404,90
NAURU	0	359	-	0	6 936	-
NEW CALEDONIA	40 844	60 089	47,12	399 563	650 036	62,69
NIUE	87	94	8,05	6 027	3 566	-40,83
NORTHERN MARIANA ISLANDS	257	0	-100,00	6 257	0	-100,00
SAINT VINCENT AND THE GRENADII	77	100	29,87	89	731	721,35
VANUATU	17 070	18 685	9,46	22 490	71 574	218,25
WALLIS AND FUTUNA ISLANDS	3 738	5 371	43,69	7 066	9 092	28,67
AMERICAN SAMOA	9 650	3 600	-62,69	99 434	13 939	-85,98
COOK ISLANDS	2 517	3 923	55,86	52 597	69 140	31,45
FIJI	68 127	71 170	4,47	522 103	816 122	56,31
KIRIBATI	0	4 015	-	0	68 009	-
SAMOA	59	0	-100,00	288	0	-100,00
TONGA	20 180	5 888	-70,82	50 535	63 484	25,62
TUVALU	779	0	-100,00	2 050	0	-100,00
CHRISTMAS ISLANDS	0	31	-	0	1 561	-
UNITED STATES MINOR OUTLYING I	5 636	0	-100,00	37 688	0	-100,00
EAST TIMOR	628 419	611 351	-2,72	352 001	528 086	50,02
UNITED STATES	164 293 488	199 908 411	21,68	2 490 250 211	2 948 549 342	18,40
CANADA	4 603 689	6 698 004	45,49	87 865 904	102 725 827	16,91
MEXICO	1 803 696	2 291 832	27,06	28 561 189	33 934 242	18,81
GUATEMALA	5 747	0	-100,00	38 145	0	-100,00
HONDURAS	2 147	80	-96,27	109 477	1 124	-98,97
NICARAGUA	0	10 185	-	0	18 356	-
PANAMA	930 009	796 145	-14,39	11 602 399	11 400 461	-1,74
SURINAME	39 147	61 568	57,27	147 145	217 398	47,74
CHILE	248 590	252 529	1,58	4 215 146	4 147 879	-1,60
VENEZUELA	48 631	60 693	24,80	315 318	344 678	9,31
ARGENTINA	224 520	242 283	7,91	5 141 560	4 861 872	-5,44
BRAZIL	1 136 675	1 454 418	27,95	8 143 007	11 357 748	39,48
COLOMBIA	11 795	14 928	26,56	183 334	156 881	-14,43
BOLIVIA	321	80	-75,08	14 664	3 697	-74,79
URUGUAY	31 511	24 890	-21,01	627 022	462 481	-26,24
PARAGUAY	5 386	4 111	-23,67	134 067	99 477	-25,80
ECUADOR	8 345	15 665	87,72	162 909	290 320	78,21
PERU	15 496	24 303	56,83	267 257	559 117	109,21
GUYANA	3 008	2 139	-28,89	3 195	6 056	89,55
TRINIDAD AND TOBAGO	2 028	6 206	206,02	8 404	42 247	402,70
BAHAMAS	3 201	5 438	69,88	10 524	30 367	188,55
JAMAICA	382	3 392	787,96	5 844	25 128	329,98
PUERTO RICO	261 790	183 689	-29,83	2 447 398	2 349 906	-3,98
BELIZE	20 434	15 324	-25,01	89 902	60 447	-32,76
DOMINICAN REPUBLIC	6 315	2 796	-55,72	96 951	42 701	-55,96
EL SALVADOR	107	4 684	4 277,57	1 914	27 515	1 337,57
COSTA RICA	11 575	35 662	208,10	147 665	297 525	101,49
HAITI	40	0	-100,00	78	0	-100,00
BARBADOS	491	344	-29,94	16 871	10 697	-36,60
ANTIGUA AND BARBUDA	442	418	-5,43	3 722	7 252	94,84
ARUBA	3 329	0	-100,00	28 141	0	-100,00
BERMUDA	7 062	3 315	-53,06	22 440	34 935	55,68
CAYMAN ISLANDS	299	0	-100,00	493	0	-100,00
FRENCH GUIANA	293	605	106,48	20 774	4 435	-78,65
FRENCH POLYNESIA	36 997	38 336	3,62	365 336	357 548	-2,13
GREENLAND	0	1 454	-	0	22 873	-
MARTINIQUE	15 560	41 802	168,65	74 371	232 521	212,65
NETHERLANDS ANTILLES	234 062	75 329	-67,82	2 127 376	990 051	-53,46
SAINT LUCIA	2 710	23	-99,15	18 595	840	-95,48
SAN MARINO	976	11 406	1 068,65	20 865	256 828	1 130,90
TURKS AND CAICOS ISLANDS	908	0	-100,00	640	0	-100,00
GUADELOUPE	17 873	21 037	17,70	100 288	135 065	34,68
SAINT KITTS AND NEVIS	4 244	12 057	184,10	39 238	39 825	1,50
UNITED KINGDOM	14 078 367	13 790 768	-2,04	251 750 646	247 014 797	-1,88
NETHERLANDS	5 493 218	7 097 198	29,20	101 450 430	105 292 587	3,79
FRANCE	4 640 186	4 883 929	5,25	79 846 708	84 276 722	5,55
GERMANY, FED. REP. OF	19 208 660	18 653 209	-2,89	364 390 090	362 138 535	-0,62
AUSTRIA	245 146	133 759	-45,44	6 510 190	4 018 966	-38,27
BELGIUM	4 703 509	4 750 625	1,00	105 566 286	106 118 148	0,52
SWITZERLAND	521 261	700 145	34,32	9 825 594	10 408 861	5,94
LUXEMBOURG	471	80	-83,01	7 040	1 197	-83,00
GIBRALTAR	21	0	-100,00	321	0	-100,00
MONACO	229	3 474	1 417,03	7 297	62 761	760,09

TABEL 5. PERKEMBANGAN EKSPOR INDONESIA MENURUT KOMODITI DAN NEGARA TUJUAN

JENIS BARANG	BERAT BERSIH (KG)		PERUB	NILAI FOB (US \$)		PERUB
	JAN-SEP 2009	JAN-SEP 2010	%	JAN-SEP 2009	JAN-SEP 2010	%
	(1)	(2)	(3)	(4)	(5)	(6)
DENMARK	191 975	216 183	12,61	3 111 387	3 963 526	27,39
NORWAY	280 318	769 611	174,55	6 407 615	6 623 450	3,37
SWEDEN	525 667	900 095	71,23	9 178 178	11 450 380	24,76
FINLAND	34 956	37 223	6,49	434 188	706 369	62,69
IRELAND	609 304	857 124	40,67	8 940 342	12 432 631	39,06
ITALY	2 336 852	2 490 465	6,57	57 567 275	57 944 665	0,66
SPAIN	3 675 770	4 210 469	14,55	54 641 114	61 494 930	12,54
PORTUGAL	112 570	54 452	-51,63	1 510 613	484 185	-67,95
ICELAND	0	485	-	0	15 899	-
GREECE	134 088	192 024	43,21	2 882 103	3 357 655	16,50
ANDORRA	2 922	11 011	276,83	55 600	242 906	336,88
DEMOCRATIC REPUBLIC OF THE CC	86 136	24 017	-72,12	212 144	8 184	-96,14
HUNGARY	20 743	29 379	41,63	401 616	517 512	28,86
POLAND	225 678	354 552	57,11	3 684 083	5 046 345	36,98
ROMANIA	24 059	13 297	-44,73	432 315	200 509	-53,62
BULGARIA	5 231	1 854	-64,56	143 891	44 511	-69,07
YUGOSLAVIA	15 040	4 740	-68,48	305 203	107 170	-64,89
ALBANIA	3	0	-100,00	62	0	-100,00
ARMENIA	546	0	-100,00	7 428	0	-100,00
AZERBAIJAN	2 249	0	-100,00	42 263	0	-100,00
BELARUS	0	108	-	0	5 184	-
KAZAKHSTAN	22 608	20 136	-10,93	605 282	547 235	-9,59
UKRAINE	433 708	489 812	12,94	8 376 513	8 517 553	1,68
LITHUANIA	72	34	-52,78	216	4 045	1 772,69
LATVIA	10 135	94 700	834,39	132 192	1 199 417	807,33
ESTONIA	24 387	37 843	55,18	316 485	442 219	39,73
CROATIA	23 606	12 985	-44,99	238 575	149 813	-37,21
BOSNIA AND HERZEGOVINA	978	36	-96,32	15 952	1 383	-91,33
MALTA	9 672	9 629	-0,44	84 399	109 889	30,20
SLOVAKIA	147 926	26 115	-82,35	2 221 160	439 847	-80,20
SLOVENIA	13 682	11 888	-13,11	400 214	293 757	-26,60
CZECH REPUBLIC	110 891	86 797	-21,73	3 277 690	2 981 802	-9,03
REP. OF MACEDONIA	0	37	-	0	4 186	-
RUSSIA FEDERATION	941 612	808 058	-14,18	26 581 490	19 569 271	-26,38
-KAIN TENUN	158 627 631	182 593 307	15,11	854 857 227	1 038 110 291	21,44
JAPAN	20 644 312	23 338 629	13,05	83 555 706	104 591 604	25,18
HONG KONG	2 573 774	1 589 282	-38,25	16 707 886	13 339 906	-20,16
KOREA, REPUBLIC OF	4 475 162	5 264 830	17,65	14 941 871	18 546 445	24,12
TAIWAN	4 807 074	4 618 723	-3,92	21 694 975	16 750 226	-22,79
CHINA	4 042 767	5 418 433	34,03	23 876 848	34 445 920	44,26
MACAU	74 525	111 181	49,19	422 856	608 871	43,99
PAPUA NEW GUINEA	300 594	216 402	-28,01	1 891 801	1 387 304	-26,67
THAILAND	4 985 422	7 514 542	50,73	40 781 357	39 395 793	-3,40
SINGAPORE	2 426 934	2 401 910	-1,03	20 713 875	21 305 041	2,85
PHILIPPINES	2 555 779	2 722 149	6,51	10 375 917	10 613 556	2,29
MALAYSIA	12 277 611	15 415 761	25,56	49 847 703	64 499 043	29,39
MYANMAR (FORM. BURMA)	679 060	672 753	-0,93	4 776 531	4 873 963	2,04
CAMBODIA	506 188	806 707	59,37	2 886 003	3 924 274	35,98
BRUNEI DARUSSALAM	102 396	99 268	-3,05	705 326	820 165	16,28
LAO PEOPLE'S DEMOCRATIC REPUB	210 839	241 361	14,48	853 254	1 084 087	27,05
NEPAL	22 026	25 296	14,85	109 497	37 829	-65,45
VIET NAM	4 295 502	5 177 606	20,54	22 138 796	30 974 741	39,91
MALDIVES	31 809	18 465	-41,95	144 607	88 195	-39,01
INDIA	897 940	1 635 518	82,14	5 867 067	26 586 783	353,15
PAKISTAN	411 042	426 702	3,81	2 251 382	1 878 397	-16,57
BANGLADESH	4 137 066	4 997 552	20,80	19 455 091	23 747 876	22,07
SRI LANKA	2 969 827	2 399 168	-19,22	19 700 977	20 087 625	1,96
AFGHANISTAN	266 990	58 943	-77,92	1 813 324	324 692	-82,09
IRAQ	2 907	10 208	251,15	14 915	44 439	197,95
IRAN (ISLAMIC REPUBLIC OF)	524 597	435 412	-17,00	3 609 387	2 146 899	-40,52
SAUDI ARABIA	10 685 512	8 993 906	-15,83	75 644 836	61 083 960	-19,25
ISRAEL	91 948	92 525	0,63	244 768	333 325	36,18
KUWAIT	716 600	710 209	-0,89	5 314 501	5 483 007	3,17
JORDAN	648 934	470 452	-27,50	4 183 309	3 512 031	-16,05
LEBANON	227 761	187 434	-17,71	1 329 115	1 359 658	2,30
YEMEN	603 332	413 940	-31,39	3 212 480	2 159 684	-32,77
OMAN	375 500	364 720	-2,87	2 380 872	2 111 822	-11,30
SYRIA ARAB REPUBLIC	1 280 252	1 171 378	-8,50	7 977 547	7 060 811	-11,49
TURKEY	15 789 584	23 525 575	48,99	73 726 718	128 984 973	74,95
UNITED ARAB EMIRATES	14 813 054	15 575 429	5,15	115 006 581	139 301 173	21,12
QATAR	90 998	55 867	-38,61	667 327	373 731	-44,00
BAHRAIN	66 888	66 956	0,10	498 535	508 848	2,07
CYPRUS	75 542	13 617	-81,97	503 553	153 096	-69,60
EGYPT	1 279 047	1 438 922	12,50	7 822 001	9 245 120	18,19
LIBYAN ARAB JAMAHIRIYA	340 562	374 848	10,07	2 161 838	2 445 449	13,12
MOROCCO	521 923	331 719	-36,44	2 874 691	2 180 460	-24,15
TUNISIA	32 614	38 096	16,81	140 233	213 284	52,09

TABEL 5. PERKEMBANGAN EKSPOR INDONESIA MENURUT KOMODITI DAN NEGARA TUJUAN

JENIS BARANG	BERAT BERSIH (KG)		PERUB	NILAI FOB (US \$)		PERUB
	JAN-SEP 2009	JAN-SEP 2010	%	JAN-SEP 2009	JAN-SEP 2010	%
	(1)	(2)	(3)	(4)	(5)	(6)
ALGERIA	30 005	42 998	43,30	27 009	200 966	644,07
SUDAN	335 161	323 365	-3,52	1 890 516	2 130 100	12,67
LESOTHO	419 324	191 791	-54,26	1 304 678	725 562	-44,39
ETHIOPIA	39 725	158 303	298,50	194 446	756 767	289,19
TANZANIA, UNITED REPUBLIC OF	1 522	25 428	1 570,70	1 968	56 881	2 790,29
MADAGASCAR	3 481	2 777	-20,22	8 825	20 082	127,56
SOMALIA	23 215	23 962	3,22	85 540	165 502	93,48
KENYA	479 020	594 432	24,09	2 541 225	3 735 078	46,98
REUNION	2 690	906	-66,32	14 700	8 779	-40,28
MOZAMBIQUE	11 261	0	-100,00	67 682	0	-100,00
TOGO	177 735	238 588	34,24	958 296	1 525 728	59,21
GHANA	91 343	221 849	142,87	522 423	1 051 280	101,23
GUINEA	15 801	18 954	19,95	31 325	58 131	85,57
CONGO	147	3 047	1 972,79	176	9 567	5 335,80
NIGERIA	15 148	53 587	253,76	109 670	85 262	-22,26
SIERRA LEONE	0	6	-	0	1	-
GABON	5 654	972	-82,81	3 450	600	-82,61
COTE D'IVOIRE	92 750	97 444	5,06	284 488	700 260	146,15
SENEGAL	9 673	29 422	204,17	9 975	152 985	1 433,68
BENIN	47 353	8 061	-82,98	300 013	54 570	-81,81
BURKINA FASO	60 186	0	-100,00	168 323	0	-100,00
GUINEA BISSAU	0	21	-	0	109	-
GAMBIA	4 078	13 402	228,64	17 909	71 700	300,36
SEYCHELLES	45	194	331,11	410	986	140,49
UGANDA	22 391	16 344	-27,01	162 434	143 320	-11,77
CENTRAL AFRICAN REPUBLIC	0	12 415	-	0	40 068	-
DJIBOUTI	55 373	11 009	-80,12	234 611	60 532	-74,20
SAO TOME AND PRINCIPE	1 608	0	-100,00	600	0	-100,00
SWAZILAND	0	1 169	-	0	1 510	-
SOUTH AFRICA	1 644 204	2 240 404	36,26	9 334 256	21 853 402	134,12
ZIMBABWE	129 138	279 215	116,21	542 177	3 214 604	492,91
MAURITIUS	308 349	496 291	60,95	1 814 578	5 268 977	190,37
AUSTRALIA	1 375 201	1 931 226	40,43	5 666 182	7 972 846	40,71
NEW ZEALAND	270 692	274 304	1,33	1 804 952	1 811 700	0,37
MICRONESIA, FEDERATED STATES	9 775	5 634	-42,36	81 074	53 249	-34,32
GUAM	425	18	-95,76	2 941	84	-97,14
PALAU	3 295	1 982	-39,85	6 775	5 593	-17,45
NEW CALEDONIA	192	3 282	1 609,38	261	24 533	9 299,62
VANUATU	303	0	-100,00	633	0	-100,00
AMERICAN SAMOA	6 608	4 749	-28,13	51 923	30 434	-41,39
COOK ISLANDS	6	0	-100,00	198	0	-100,00
FIJI	125 833	188 275	49,62	730 270	1 163 176	59,28
TONGA	857	325	-62,08	4 465	3 360	-24,75
TOKELAU	18 944	0	-100,00	108 231	0	-100,00
EAST TIMOR	18 899	27 162	43,72	7 519	16 504	119,50
UNITED STATES	4 174 772	5 823 221	39,49	29 179 784	38 866 584	33,20
CANADA	685 908	705 454	2,85	4 104 250	4 824 059	17,54
MEXICO	1 508 893	1 402 771	-7,03	7 491 630	7 689 481	2,64
GUATEMALA	83 735	83 884	0,18	594 750	814 669	36,98
HONDURAS	61 674	63 663	3,23	412 288	476 243	15,51
NICARAGUA	15 918	0	-100,00	63 404	0	-100,00
PANAMA	357 702	213 432	-40,33	2 436 879	1 343 347	-44,87
SURINAME	16 519	3 485	-78,90	93 086	14 114	-84,84
CHILE	249 839	328 523	31,49	934 505	1 137 426	21,71
VENEZUELA	159 108	74 195	-53,37	784 841	372 852	-52,49
ARGENTINA	119 482	274 366	129,63	605 335	1 313 777	117,03
BRAZIL	1 344 380	991 618	-26,24	7 209 580	6 539 420	-9,30
COLOMBIA	474 000	275 271	-41,93	2 631 781	1 512 245	-42,54
URUGUAY	139 085	33 291	-76,06	331 254	160 127	-51,66
PARAGUAY	5 727	16 223	183,27	32 190	99 856	210,21
ECUADOR	105 298	131 473	24,86	662 154	824 402	24,50
PERU	197 218	317 259	60,87	1 209 754	2 039 599	68,60
GUYANA	0	7 781	-	0	10 120	-
TRINIDAD AND TOBAGO	1 218	9 375	669,70	12 731	54 810	330,52
JAMAICA	27 262	0	-100,00	154 884	0	-100,00
PUERTO RICO	50	140	180,00	498	9 953	1 898,59
DOMINICAN REPUBLIC	124 195	92 117	-25,83	682 050	559 058	-18,03
EL SALVADOR	51 212	35 120	-31,42	262 395	169 711	-35,32
COSTA RICA	34	362	964,71	103	14 029	13 520,39
HAITI	48 902	23 813	-51,30	80 146	39 656	-50,52
BARBADOS	0	1	-	0	8	-
ANTIGUA AND BARBUDA	30	0	-100,00	15	0	-100,00
ANGUILLA	0	1 105	-	0	3 500	-
FRENCH GUIANA	1 022	0	-100,00	3 375	0	-100,00
FRENCH POLYNESIA	6 436	4 199	-34,76	74 509	76 899	3,21
MARTINIQUE	29	597	1 958,62	105	658	526,67
NETHERLANDS ANTILLES	1 829	7 763	324,44	11 930	51 442	331,20
SAINT LUCIA	10	0	-100,00	62	0	-100,00

TABEL 5. PERKEMBANGAN EKSPOR INDONESIA MENURUT KOMODITI DAN NEGARA TUJUAN

JENIS BARANG	BERAT BERSIH (KG)		PERUB	NILAI FOB (US \$)		PERUB
	JAN-SEP 2009	JAN-SEP 2010	%	JAN-SEP 2009	JAN-SEP 2010	%
	(1)	(2)	(3)	(4)	(5)	(6)
GAUDELLOUPE	17	155	811,76	80	680	750,00
SAINT KITTS AND NEVIS	53	0	-100,00	75	0	-100,00
UNITED KINGDOM	1 692 270	1 524 291	-9,93	8 890 048	7 871 153	-11,46
NETHERLANDS	2 330 489	2 647 583	13,61	10 380 873	12 203 168	17,55
FRANCE	645 952	780 533	20,83	5 383 739	4 896 791	-9,04
GERMANY, FED. REP. OF	1 947 589	2 777 348	42,60	9 849 631	13 163 673	33,65
AUSTRIA	1 632	332	-79,66	49 904	5 900	-88,18
BELGIUM	3 845 469	3 246 343	-15,58	12 898 909	12 438 977	-3,57
SWITZERLAND	3 614	19 574	441,62	41 245	145 818	253,54
LUXEMBOURG	2	0	-100,00	25	0	-100,00
DENMARK	135 510	142 555	5,20	1 007 624	1 081 012	7,28
NORWAY	192	50	-73,96	1 620	482	-70,25
SWEDEN	26 755	19 160	-28,39	163 993	133 409	-18,65
FINLAND	210 607	255 283	21,21	1 404 766	1 489 670	6,04
IRELAND	200	0	-100,00	1 350	0	-100,00
ITALY	4 191 360	8 736 524	108,44	14 598 127	31 930 755	118,73
SPAIN	1 876 427	2 425 776	29,28	8 494 121	10 165 923	19,68
PORTUGAL	300 052	399 173	33,03	858 151	1 633 269	90,32
GREECE	313 939	211 729	-32,56	1 803 404	1 068 035	-40,78
DEMOCRATIC REPUBLIC OF THE CC	1 254	0	-100,00	720	0	-100,00
HUNGARY	207 376	157 381	-24,11	1 260 673	1 005 843	-20,21
POLAND	598 373	537 968	-10,09	3 888 140	3 447 336	-11,34
ROMANIA	45 353	15 863	-65,02	306 579	111 192	-63,73
BULGARIA	870 313	286 594	-67,07	3 640 940	1 299 846	-64,30
YUGOSLAVIA	1 025	0	-100,00	741	0	-100,00
BELARUS	4 344	3 163	-27,19	38 015	32 292	-15,05
KAZAKHSTAN	247	0	-100,00	5 915	0	-100,00
KYRGYZSTAN	665	0	-100,00	6 227	0	-100,00
UKRAINE	91 780	147 141	60,32	685 021	1 137 168	66,00
UZBEKISTAN	29 188	0	-100,00	105 675	0	-100,00
LITHUANIA	61 807	43 218	-30,08	360 505	289 672	-19,65
LATVIA	133	403	203,01	1 930	4 113	113,11
ESTONIA	7 692	719	-90,65	26 571	7 079	-73,36
GEORGIA	3 187	0	-100,00	34 736	0	-100,00
CROATIA	66 366	68 974	3,93	276 182	302 479	9,52
MALTA	316	0	-100,00	1 983	0	-100,00
SLOVAKIA	4 449	0	-100,00	36 068	0	-100,00
SLOVENIA	1 348 999	183 096	-86,43	5 789 820	1 180 815	-79,61
CZECH REPUBLIC	33 322	7 956	-76,12	205 024	57 732	-71,84
RUSSIA FEDERATION	48 222	48 213	-0,02	374 825	199 070	-46,89
-TEKSTIL LAINNYA	835 011 450	946 646 070	13,37	1 716 855 560	2 373 019 804	38,22
JAPAN	47 459 607	64 683 055	36,29	145 578 928	211 402 397	45,21
HONG KONG	9 200 246	17 471 739	89,91	32 239 646	60 467 521	87,56
KOREA, DEMOCRATIC PEOPLE'S RE	489 144	77 671	-84,12	1 053 310	256 898	-75,61
KOREA, REPUBLIC OF	79 452 170	91 421 905	15,07	184 577 934	258 195 730	39,88
TAIWAN	20 667 835	23 364 033	13,05	40 597 787	56 049 562	38,06
CHINA	52 656 443	82 405 211	56,50	86 203 131	150 743 911	74,87
MONGOLIA	0	7 664	-	0	53 564	-
MACAU	18 358	2 113	-88,49	270 684	9 632	-96,44
PAPUA NEW GUINEA	118 789	112 732	-5,10	264 043	209 182	-20,78
THAILAND	15 795 273	24 171 979	53,03	34 672 023	61 141 182	76,34
SINGAPORE	4 300 944	4 086 812	-4,98	14 828 765	20 207 857	36,27
PHILIPPINES	11 454 735	11 830 675	3,28	22 932 841	29 011 616	26,51
MALAYSIA	16 646 134	16 791 734	0,87	39 576 861	49 434 582	24,91
MYANMAR (FORM. BURMA)	70 991	8 029	-88,69	419 205	48 352	-88,47
CAMBODIA	493 777	573 719	16,19	2 654 507	3 326 418	25,31
BRUNEI DARUSSALAM	140 942	204 043	44,77	527 327	562 963	6,76
LAO PEOPLE'S DEMOCRATIC REPU	207 730	478 444	130,32	789 324	2 034 827	157,79
NEPAL	461	171 248	37 047,07	3 300	348 427	10 458,39
VIET NAM	27 902 296	29 404 675	5,38	40 290 187	55 485 797	37,72
MALDIVES	77 371	50 569	-34,64	260 736	228 872	-12,22
INDIA	25 936 165	27 969 092	7,84	53 991 356	78 374 443	45,16
PAKISTAN	18 488 070	21 588 910	16,77	31 490 493	50 487 971	60,33
BANGLADESH	11 446 563	13 120 195	14,62	25 415 335	40 943 246	61,10
SRI LANKA	8 240 117	8 947 332	8,58	21 626 311	27 981 914	29,39
AFGHANISTAN	54 093	430	-99,21	170 299	400	-99,77
IRAN (ISLAMIC REPUBLIC OF)	5 078 428	8 061 794	58,75	9 946 196	19 413 460	95,18
SAUDI ARABIA	1 948 629	2 924 876	50,10	7 730 874	11 236 329	45,34
ISRAEL	11 231 976	12 566 302	11,88	19 810 523	26 991 697	36,25
KUWAIT	72 448	68 323	-5,69	606 375	521 930	-13,93
JORDAN	358 335	337 976	-5,68	790 270	777 078	-1,67
LEBANON	239 426	310 295	29,60	542 386	860 618	58,67
YEMEN	871 360	644 914	-25,99	3 164 683	2 812 347	-11,13
OMAN	19 082	69 963	266,64	16 000	164 468	927,93
SYRIA ARAB REPUBLIC	5 663 648	2 149 402	-62,05	9 516 977	5 041 071	-47,03
TURKEY	77 301 385	81 719 891	5,72	134 761 690	191 651 950	42,22
UNITED ARAB EMIRATES	3 316 936	2 658 414	-19,85	13 212 291	12 463 074	-5,67

TABEL 5. PERKEMBANGAN EKSPOR INDONESIA MENURUT KOMODITI DAN NEGARA TUJUAN

JENIS BARANG	BERAT BERSIH (KG)		PERUB	NILAI FOB (US \$)		PERUB
	JAN-SEP 2009	JAN-SEP 2010	%	JAN-SEP 2009	JAN-SEP 2010	%
	(1)	(2)	(3)	(4)	(5)	(6)
QATAR	44 021	12 317	-72,02	80 881	32 337	-60,02
BAHRAIN	4 593	52 360	1 040,00	45 432	220 076	384,41
CYPRUS	10 466	8 922	-14,75	56 165	29 122	-48,15
EGYPT	29 043 537	21 459 244	-26,11	46 986 010	42 156 817	-10,28
LIBYAN ARAB JAMAHIRIYA	150 268	176 090	17,18	256 667	296 589	15,55
MOROCCO	1 797 695	1 273 103	-29,18	3 050 286	3 356 742	10,05
TUNISIA	553 431	602 803	8,92	1 171 591	1 785 256	52,38
ALGERIA	1 515 912	1 628 963	7,46	3 633 719	3 374 258	-7,14
SUDAN	30 314	200 566	561,63	113 806	723 825	536,02
NAMIBIA	793	699	-11,85	735	625	-14,97
ETHIOPIA	1 300 875	1 307 106	0,48	3 070 029	4 274 749	39,24
TANZANIA, UNITED REPUBLIC OF	68 854	22 839	-66,83	178 375	49 004	-72,53
MADAGASCAR	306 645	45 198	-85,26	483 075	101 798	-78,93
SOMALIA	22 682	37 231	64,14	117 106	185 335	58,26
KENYA	1 793 686	1 640 246	-8,55	3 885 524	5 955 327	53,27
REUNION	33 795	26 539	-21,47	88 533	82 410	-6,92
MOZAMBIQUE	21 273	1 113	-94,77	71 996	2 191	-96,96
BOTSWANA	17 800	1 497	-91,59	46 547	1 953	-95,80
TOGO	179 882	83 058	-53,83	980 525	290 245	-70,40
GHANA	453 476	353 393	-22,07	1 812 783	1 359 780	-24,99
LIBERIA	1 067	1 870	75,26	6 967	2 830	-59,38
GUINEA	46 034	67 066	45,69	102 100	139 798	36,92
ANGOLA	11 142	38 540	245,90	23 001	73 711	220,47
CONGO	129	237	83,72	197	108	-45,18
CAMEROON	93 523	127 767	36,62	120 624	236 270	95,87
NIGERIA	214 016	159 087	-25,67	809 490	355 747	-56,05
SIERRA LEONE	14 601	3 049	-79,12	75 360	7 388	-90,20
GABON	4 963	5 142	3,61	6 594	3 773	-42,78
COTE D'IVOIRE	252 775	203 246	-19,59	702 003	1 011 567	44,10
SENEGAL	210 324	178 946	-14,92	677 097	508 519	-24,90
MAURITANIA	208 758	366 671	75,64	660 857	765 859	15,89
MALI	13 556	79	-99,42	72 161	112	-99,84
BENIN	61 739	61 265	-0,77	348 121	436 484	25,38
BURKINA FASO	32 448	0	-100,00	95 001	0	-100,00
GAMBIA	34 548	3 057	-91,15	73 019	549	-99,25
U.S. VIRGIN ISLANDS	10	5	-50,00	330	165	-50,00
SEYCHELLES	7 983	35 022	338,71	41 767	153 769	268,16
UGANDA	55 778	5 589	-89,98	156 727	8 045	-94,87
NIGER	26 921	67 101	149,25	201 030	807 090	301,48
DJIBOUTI	219 167	868 439	296,25	185 613	997 104	437,20
SAO TOME AND PRINCIPE	4 927	4 973	0,93	1 800	1 500	-16,67
SWAZILAND	12 412	73 874	495,18	26 861	151 272	463,17
SOUTH AFRICA	3 333 629	2 963 035	-11,12	8 765 270	9 014 887	2,85
ZIMBABWE	11 968	26 481	121,27	20 961	39 993	90,80
ZAMBIA	43 739	18 579	-57,52	80 382	40 354	-49,80
MALAWI	95	1 695	1 684,21	250	766	206,40
MAURITIUS	1 161 767	1 011 182	-12,96	2 490 824	3 105 824	24,69
RWANDA	0	7 322	-	0	3 050	-
VIRGIN ISLANDS (BRITISH)	1 568	1 472	-6,12	7 521	8 493	12,92
AUSTRALIA	12 177 023	11 421 367	-6,21	24 094 820	27 552 202	14,35
NEW ZEALAND	2 036 146	1 326 311	-34,86	4 351 989	4 115 480	-5,43
MICRONESIA, FEDERATED STATES	5 325	0	-100,00	22 600	0	-100,00
GUAM	5 916	11 349	91,84	21 708	30 676	41,31
PALAU	0	249	-	0	2 513	-
NEW CALEDONIA	33 374	29 588	-11,34	139 987	166 233	18,75
NORTHERN MARIANA ISLANDS	0	342	-	0	1 252	-
SAINT VINCENT AND THE GRENADII	1 993	362	-81,84	2 815	1 255	-55,42
VANUATU	39 869	24 125	-39,49	114 947	38 479	-66,52
WALLIS AND FUTUNA ISLANDS	6 098	11 092	81,90	12 001	22 924	91,02
AMERICAN SAMOA	400	4 136	934,00	2 495	6 761	170,98
COOK ISLANDS	7 052	7 002	-0,71	51 043	49 665	-2,70
FIJI	46 695	35 442	-24,10	271 263	303 416	11,85
KIRIBATI	1 113	1 559	40,07	2 099	3 218	53,31
SAMOA	1 598	2 709	69,52	6 796	5 570	-18,04
SOLOMON ISLANDS	6 026	0	-100,00	6 014	0	-100,00
TONGA	1 638	1 906	16,36	11 389	5 497	-51,73
TUVALU	792	770	-2,78	1 698	2 570	51,35
EAST TIMOR	332 160	380 648	14,60	270 150	346 135	28,13
UNITED STATES	59 571 037	68 476 751	14,95	111 722 466	157 757 451	41,20
CANADA	4 793 262	6 035 356	25,91	9 898 069	14 450 857	46,00
MEXICO	13 854 971	11 389 318	-17,80	26 401 395	26 347 419	-0,20
GUATEMALA	994 835	405 146	-59,28	2 649 183	867 367	-67,26
HONDURAS	204 177	461 483	126,02	398 384	1 290 302	223,88
NICARAGUA	59	865	1 366,10	121	7 669	6 238,02
PANAMA	46 488	4 021	-91,35	212 410	16 790	-92,10
CUBA	0	52 411	-	0	107 282	-
SURINAME	219 120	145 138	-33,76	324 253	255 209	-21,29
CHILE	2 183 761	2 438 741	11,68	5 039 854	6 995 020	38,79

TABEL 5. PERKEMBANGAN EKSPOR INDONESIA MENURUT KOMODITI DAN NEGARA TUJUAN

JENIS BARANG	BERAT BERSIH (KG)		PERUB	NILAI FOB (US \$)		PERUB
	JAN-SEP 2009	JAN-SEP 2010	%	JAN-SEP 2009	JAN-SEP 2010	%
	(1)	(2)	(3)	(4)	(5)	(6)
VENEZUELA	2 345 498	5 279 335	125,08	5 332 408	15 095 037	183,08
ARGENTINA	16 000 604	13 920 962	-13,00	34 875 800	34 725 070	-0,43
BRAZIL	99 632 516	85 858 399	-13,82	190 129 028	218 413 983	14,88
COLOMBIA	7 459 338	8 422 088	12,91	13 287 119	20 826 675	56,74
BOLIVIA	12 000	2 011	-83,24	1	3 101	310 000,00
URUGUAY	376 639	453 944	20,52	1 108 651	1 480 129	33,51
PARAGUAY	31 885	68 662	115,34	79 119	341 847	332,07
ECUADOR	524 240	1 437 386	174,18	1 032 883	2 884 629	179,28
PERU	1 279 501	1 427 226	11,55	2 636 610	4 118 257	56,20
GUYANA	76 357	128 460	68,24	129 022	239 066	85,29
TRINIDAD AND TOBAGO	4 919	6 537	32,89	9 766	15 294	56,60
BAHAMAS	7 337	10 962	49,41	37 651	48 158	27,91
JAMAICA	133 408	156 335	17,19	266 948	316 991	18,75
PUERTO RICO	4 644	915	-80,30	20 002	6 252	-68,74
BELIZE	1 190	3 898	227,56	1 563	9 579	512,86
DOMINICAN REPUBLIC	196 423	196 531	0,05	454 035	560 171	23,38
EL SALVADOR	367 688	595 471	61,95	738 357	1 344 678	82,12
COSTA RICA	48 542	50 850	4,75	194 455	197 249	1,44
HAITI	111 357	139 185	24,99	191 269	233 222	21,93
BARBADOS	363	88	-75,76	399	522	30,83
ANTIGUA AND BARBUDA	1 235	865	-29,96	4 380	4 032	-7,95
ANGUILLA	1 071	0	-100,00	4 604	0	-100,00
ARUBA	406	249	-38,67	933	115	-87,67
BERMUDA	745	988	32,62	2 634	5 872	122,93
CAYMAN ISLANDS	0	330	-	0	696	-
DOMINICA	0	701	-	0	1 562	-
FRENCH GUIANA	58 166	4 831	-91,69	79 651	4 093	-94,86
FRENCH POLYNESIA	99 699	96 689	-3,02	299 422	324 596	8,41
MARTINIQUE	17 799	15 523	-12,79	79 083	61 091	-22,75
NETHERLANDS ANTILLES	27 779	56 631	103,86	89 383	139 159	55,69
NORFOLK ISLANDS	256	0	-100,00	471	0	-100,00
SAINT LUCIA	614	19	-96,91	5 360	700	-86,94
TURKS AND CAICOS ISLANDS	144	4	-97,22	37	29	-21,62
GUADELOUPE	35 696	32 629	-8,59	107 003	110 438	3,21
SAINT KITTS AND NEVIS	227	1 135	400,00	4 302	8 116	88,66
UNITED KINGDOM	10 161 590	13 033 257	28,26	18 313 164	28 538 829	55,84
NETHERLANDS	3 030 765	5 810 186	91,71	7 709 160	12 479 536	61,88
FRANCE	1 611 354	1 416 926	-12,07	3 945 954	3 648 380	-7,54
GERMANY, FED. REP. OF	16 934 831	19 724 465	16,47	38 580 643	49 488 017	28,27
AUSTRIA	36 539	39 055	6,89	270 862	269 156	-0,63
BELGIUM	19 158 151	24 955 142	30,26	29 178 465	48 324 910	65,62
SWITZERLAND	37 059	84 343	127,59	89 583	563 621	529,16
LUXEMBOURG	1	4 531	453 000,00	2	48 832	2 441 500,00
DENMARK	435 449	818 490	87,96	1 461 618	2 230 750	52,62
NORWAY	246 003	262 283	6,62	1 909 934	2 056 602	7,68
SWEDEN	1 018 388	1 416 896	39,13	4 379 137	6 758 435	54,33
FINLAND	1 666 011	2 451 095	47,12	3 472 947	5 087 611	46,49
IRELAND	213 767	354 344	65,76	251 662	717 423	185,07
ITALY	24 805 989	35 670 465	43,80	44 634 093	76 441 518	71,26
SPAIN	12 930 710	14 570 274	12,68	24 878 241	32 943 650	32,42
PORTUGAL	6 333 253	6 315 009	-0,29	14 894 071	18 196 450	22,17
GREECE	2 765 068	1 902 098	-31,21	6 772 878	4 954 638	-26,85
DEMOCRATIC REPUBLIC OF THE CC	74 947	117 709	57,06	184 484	322 117	74,60
HUNGARY	1 352 748	1 503 100	11,11	2 013 463	2 724 800	35,33
POLAND	2 304 681	3 412 461	48,07	4 310 180	7 684 117	78,28
ROMANIA	601 098	725 395	20,68	2 168 980	1 686 154	-22,26
BULGARIA	153 403	216 904	41,39	229 308	417 105	81,90
YUGOSLAVIA	892	1 076	20,63	3 908	4 706	20,42
ALBANIA	247	368	48,99	430	2 114	391,63
AZERBAIJAN	0	483	-	0	2 600	-
KAZAKHSTAN	319	694	117,55	354	1 359	283,90
KYRGYZSTAN	155 150	157 179	1,31	482 462	487 115	0,96
TURKMENISTAN	0	107	-	0	100	-
UKRAINE	133 554	295 347	121,14	278 682	622 669	123,43
UZBEKISTAN	32 359	33 916	4,81	91 204	90 621	-0,64
LITHUANIA	169 053	636 365	276,43	302 078	1 212 450	301,37
LATVIA	205 423	210 798	2,62	561 590	520 148	-7,38
ESTONIA	35 991	13 711	-61,90	95 363	41 971	-55,99
GEORGIA	3 129	5 267	68,33	8 272	8 858	7,08
CROATIA	36 356	20 767	-42,88	83 424	72 743	-12,80
BOSNIA AND HERZEGOVINA	0	18 089	-	0	21 554	-
MALTA	2 668	13 804	417,39	11 594	46 546	301,47
SLOVAKIA	1 524	154	-89,90	7 599	753	-90,09
SLOVENIA	348 418	42 469	-87,81	881 492	148 893	-83,11
CZECH REPUBLIC	251 269	145 530	-42,08	480 837	334 614	-30,41
REP. OF MACEDONIA	130	1	-99,23	58	75	29,31
RUSSIA FEDERATION	1 484 457	3 517 254	136,94	4 270 775	10 452 891	144,75

TABEL 5. PERKEMBANGAN EKSPOR INDONESIA MENURUT KOMODITI DAN NEGARA TUJUAN

JENIS BARANG	BERAT BERSIH (KG)		PERUB	NILAI FOB (US \$)		PERUB
	JAN-SEP 2009	JAN-SEP 2010	%	JAN-SEP 2009	JAN-SEP 2010	%
	(1)	(2)	(3)	(4)	(5)	(6)
-BARANG DARI KARET	364 545 229	412 642 058	13,19	1 158 277 503	1 473 567 223	27,22
JAPAN	46 682 052	47 036 340	0,76	199 597 724	192 392 203	-3,61
HONG KONG	2 801 694	2 606 870	-6,95	12 917 526	14 497 085	12,23
KOREA, DEMOCRATIC PEOPLE'S RE	10 780	0	-100,00	54 978	0	-100,00
KOREA, REPUBLIC OF	3 430 924	4 561 345	32,95	6 474 817	11 804 508	82,31
TAIWAN	3 072 573	3 899 375	26,91	9 683 704	13 844 240	42,96
CHINA	57 690 297	19 972 721	-65,38	96 325 894	64 108 115	-33,45
MONGOLIA	0	7 195	-	0	24 975	-
PAPUA NEW GUINEA	1 149 563	1 733 958	50,84	4 414 363	6 131 224	38,89
THAILAND	4 320 782	5 866 028	35,76	15 971 778	23 943 873	49,91
SINGAPORE	3 960 350	6 077 397	53,46	35 014 722	51 015 888	45,70
PHILIPPINES	10 844 626	15 386 141	41,88	26 211 694	42 220 050	61,07
MALAYSIA	15 200 774	19 656 908	29,32	39 422 810	54 699 597	38,75
MYANMAR (FORM. BURMA)	463 558	837 091	80,58	1 451 358	2 809 718	93,59
CAMBODIA	247 817	210 199	-15,18	845 906	736 282	-12,96
BRUNEI DARUSSALAM	309 619	305 579	-1,30	951 045	995 316	4,65
LAO PEOPLE'S DEMOCRATIC REPUB	45 548	54 159	18,91	157 074	184 585	17,51
NEPAL	0	10 281	-	0	25 126	-
VIET NAM	2 921 801	4 620 514	58,14	8 640 017	11 714 136	35,58
MALDIVES	26 965	152 371	465,07	55 233	45 076	-18,39
INDIA	1 060 485	2 250 223	112,19	3 148 385	7 852 768	149,42
PAKISTAN	2 110 273	2 734 451	29,58	4 825 962	7 180 981	48,80
BANGLADESH	1 726 104	2 178 475	26,21	3 892 439	4 964 636	27,55
SRI LANKA	1 321 814	2 269 941	71,73	3 501 129	6 569 932	87,65
AFGHANISTAN	119 732	130 970	9,39	316 527	379 508	19,90
IRAQ	258 149	79 566	-69,18	824 226	294 690	-64,25
IRAN (ISLAMIC REPUBLIC OF)	1 972 073	2 176 970	10,39	5 889 620	6 342 064	7,68
SAUDI ARABIA	12 847 250	15 397 871	19,85	39 995 831	50 190 186	25,49
ISRAEL	1 170 113	1 330 680	13,72	3 178 839	4 241 693	33,44
KUWAIT	223 785	480 659	114,79	656 130	1 707 985	160,31
JORDAN	932 609	1 091 671	17,06	2 514 230	3 260 068	29,66
LEBANON	1 734 167	1 405 252	-18,97	5 716 939	5 033 903	-11,95
YEMEN	2 835 723	3 043 536	7,33	8 804 668	10 564 715	19,99
OMAN	469 078	474 352	1,12	1 425 671	1 563 604	9,67
SYRIA ARAB REPUBLIC	1 711 000	1 475 234	-13,78	4 029 682	3 753 950	-6,84
TURKEY	3 552 612	4 958 768	39,58	10 503 810	15 550 687	48,05
UNITED ARAB EMIRATES	14 589 429	15 013 654	2,91	43 407 246	49 257 455	13,48
QATAR	397 445	421 762	6,12	1 336 024	1 412 979	5,76
BAHRAIN	94 655	183 331	93,68	311 358	615 758	97,77
CYPRUS	98 577	160 847	63,17	398 307	718 245	80,32
EGYPT	4 572 675	6 927 112	51,49	13 264 158	20 992 654	58,27
LIBYAN ARAB JAMAHIRIYA	1 801 902	1 335 323	-25,89	5 723 476	4 452 077	-22,21
MOROCCO	354 726	409 107	15,33	1 115 258	1 309 935	17,46
TUNISIA	185 223	41 874	-77,39	373 218	148 463	-60,22
ALGERIA	520 569	345 858	-33,56	1 506 713	714 944	-52,55
SUDAN	222 445	574 919	158,45	694 547	1 718 996	147,50
NAMIBIA	9 500	4 645	-51,11	35 700	16 001	-55,18
ETHIOPIA	7 410	0	-100,00	16 900	0	-100,00
TANZANIA, UNITED REPUBLIC OF	0	1 237	-	0	2 500	-
MADAGASCAR	3 895	0	-100,00	3 610	0	-100,00
KENYA	209 051	480 140	129,68	530 241	1 691 628	219,03
REUNION	31 342	68 096	117,27	127 115	280 049	120,31
BOTSWANA	7 957	17 085	114,72	24 863	65 277	162,55
EQUATORIAL GUINEA	370	0	-100,00	965	0	-100,00
TOGO	4 937	653	-86,77	15 112	796	-94,73
GHANA	273 731	585 787	114,00	687 406	1 581 093	130,01
LIBERIA	5 264	11 702	122,30	13 177	40 879	210,23
CONGO	0	136	-	0	222	-
CAMEROON	6 150	24 817	303,53	19 396	33 075	70,52
NIGERIA	1 164 484	1 463 688	25,69	3 687 918	5 224 480	41,66
COTE D'IVOIRE	55 403	38 212	-31,03	154 475	148 849	-3,64
SENEGAL	40 801	119 858	193,76	130 523	406 884	211,73
MALI	12	0	-100,00	64	0	-100,00
BENIN	8 542	5 350	-37,37	21 216	18 644	-12,12
BURKINA FASO	0	4 356	-	0	15 697	-
SEYCHELLES	778	6 208	697,94	1 824	21 544	1 081,14
UGANDA	45 632	36 219	-20,63	67 586	53 942	-20,19
CHAD	9	0	-100,00	40	0	-100,00
DJIBOUTI	10 883	0	-100,00	28 590	0	-100,00
SAO TOME AND PRINCIPE	605	0	-100,00	220	0	-100,00
SOUTH AFRICA	2 627 040	3 830 747	45,82	7 518 583	12 248 205	62,91
ZIMBABWE	16 500	34 568	109,50	59 653	146 522	145,62
MALAWI	25 838	28 240	9,30	66 192	57 750	-12,75
COMOROS	0	587	-	0	3 040	-
MAURITIUS	327 103	442 860	35,39	962 092	1 389 088	44,38
AUSTRALIA	10 182 242	19 375 563	90,29	31 665 249	66 092 435	108,72
NEW ZEALAND	2 037 801	4 738 495	132,53	6 807 389	17 720 817	160,32
GUAM	0	19 171	-	0	65 078	-

TABEL 5. PERKEMBANGAN EKSPOR INDONESIA MENURUT KOMODITI DAN NEGARA TUJUAN

JENIS BARANG	BERAT BERSIH (KG)		PERUB	NILAI FOB (US \$)		PERUB
	JAN-SEP 2009	JAN-SEP 2010	%	JAN-SEP 2009	JAN-SEP 2010	%
	(1)	(2)	(3)	(4)	(5)	(6)
NEW CALEDONIA	16 976	13 220	-22,13	56 438	47 922	-15,09
VANUATU	4 565	20 079	339,85	17 036	70 332	312,84
COOK ISLANDS	77	108	40,26	887	165	-81,40
FIJI	117 616	123 988	5,42	400 742	429 539	7,19
SAMOA	4 765	10 204	114,14	14 744	32 754	122,15
SOLOMON ISLANDS	20 420	4 426	-78,33	74 432	10 655	-85,68
TONGA	0	46	-	0	600	-
EAST TIMOR	512 251	785 479	53,34	852 882	1 784 153	109,19
UNITED STATES	63 665 821	95 642 322	50,23	232 596 972	346 253 239	48,86
CANADA	4 636 891	3 734 179	-19,47	15 572 598	13 571 439	-12,85
MEXICO	1 527 930	2 243 579	46,84	3 669 930	6 225 985	69,65
GUATEMALA	115 264	239 936	108,16	338 594	756 167	123,33
HONDURAS	85 857	212 270	147,24	276 304	700 622	153,57
NICARAGUA	0	9 572	-	0	27 494	-
PANAMA	309 738	532 690	71,98	951 749	1 748 786	83,74
SURINAME	60 301	58 320	-3,29	171 198	193 874	13,25
CHILE	122 274	346 419	183,31	352 363	996 793	182,89
VENEZUELA	134 998	192 208	42,38	570 136	675 525	18,48
ARGENTINA	837 343	1 202 121	43,56	1 768 621	3 636 187	105,59
BRAZIL	1 351 585	2 441 969	80,67	4 075 337	7 751 086	90,19
COLOMBIA	1 629 393	1 650 461	1,29	3 577 580	3 748 038	4,76
BOLIVIA	49 953	396 377	693,50	182 473	1 248 941	584,45
URUGUAY	32 782	326 164	894,95	110 128	796 663	623,40
PARAGUAY	21 425	472 269	2 104,29	67 063	1 612 367	2 304,26
ECUADOR	154 195	180 671	17,17	413 914	608 421	46,99
PERU	480 844	711 134	47,89	1 123 391	2 216 814	97,33
GUYANA	0	16 113	-	0	57 446	-
TRINIDAD AND TOBAGO	69 498	51 236	-26,28	204 992	159 777	-22,06
JAMAICA	177 227	92 035	-48,07	549 058	290 817	-47,03
PUERTO RICO	540 979	872 267	61,24	1 595 812	3 016 203	89,01
DOMINICAN REPUBLIC	210 239	283 146	34,68	536 445	881 784	64,38
EL SALVADOR	168 714	151 990	-9,91	402 659	457 126	13,53
COSTA RICA	283 317	420 515	48,43	762 885	1 304 415	70,98
HAITI	18 722	178 493	853,39	58 571	617 616	954,47
BARBADOS	23 401	44 869	91,74	74 147	150 096	102,43
BERMUDA	0	4 528	-	0	13 149	-
DOMINICA	20 484	0	-100,00	57 338	0	-100,00
FRENCH POLYNESIA	1 156	29	-97,49	1 659	121	-92,71
MARTINIQUE	0	22	-	0	204	-
NETHERLANDS ANTILLES	164	8	-95,12	265	67	-74,72
SAINT LUCIA	1 265	0	-100,00	10 433	0	-100,00
GUADELOUPE	8	491	6 037,50	7	945	13 400,00
UNITED KINGDOM	12 833 184	12 369 891	-3,61	38 156 283	42 368 982	11,04
NETHERLANDS	7 401 394	8 597 444	16,16	22 457 092	30 088 816	33,98
FRANCE	3 158 340	2 882 138	-8,75	9 706 922	10 462 603	7,78
GERMANY, FED. REP. OF	11 680 944	14 641 277	25,34	58 546 302	73 643 286	25,79
AUSTRIA	34 650	106 008	205,94	198 000	558 082	181,86
BELGIUM	8 083 776	7 761 226	-3,99	25 068 659	26 733 770	6,64
SWITZERLAND	173 520	94 302	-45,65	888 984	381 985	-57,03
LUXEMBOURG	7 323	663 882	8 965,71	18 457	2 766 846	14 890,77
DENMARK	643 592	1 058 921	64,53	1 674 177	3 010 228	79,80
NORWAY	32 220	466 972	1 349,32	150 919	1 609 553	966,50
SWEDEN	666 535	956 914	43,57	2 587 864	3 835 295	48,20
FINLAND	648 160	722 536	11,47	2 632 682	2 831 192	7,54
IRELAND	699 631	384 959	-44,98	2 038 894	1 106 467	-45,73
ITALY	8 680 370	9 300 027	7,14	26 454 766	33 852 254	27,96
SPAIN	2 079 553	2 368 500	13,89	6 853 581	8 235 706	20,17
PORTUGAL	658 172	696 491	5,82	2 469 642	2 790 456	12,99
ICELAND	10 692	52 582	391,79	39 051	177 740	355,15
GREECE	742 642	783 509	5,50	2 523 999	3 263 023	29,28
DEMOCRATIC REPUBLIC OF THE CC	96	4 301	4 380,21	3 905	6 124	56,82
HUNGARY	11 548	98 550	753,39	34 035	359 662	956,74
POLAND	397 788	845 734	112,61	1 482 340	3 404 976	129,70
ROMANIA	76 711	130 792	70,50	260 037	374 331	43,95
BULGARIA	22 629	46 859	107,07	82 072	157 400	91,78
ALBANIA	12 183	36 237	197,44	39 276	143 091	264,32
AZERBAIJAN	14 776	8 259	-44,11	59 656	33 693	-43,52
KAZAKHSTAN	0	557	-	0	12 323	-
UKRAINE	98 013	265 893	171,28	259 203	921 159	255,38
LITHUANIA	123 530	149 667	21,16	427 916	579 372	35,39
LATVIA	125 967	343 270	172,51	355 675	1 119 452	214,74
ESTONIA	338 546	827 848	144,53	1 145 352	2 837 442	147,74
GEORGIA	60 917	398 299	553,84	220 233	1 432 673	550,53
CROATIA	74 457	25 617	-65,59	273 741	141 617	-48,27
MALTA	11 316	0	-100,00	30 091	0	-100,00
SLOVAKIA	2 421	40	-98,35	35 191	959	-97,27
SLOVENIA	173 202	95 518	-44,85	607 275	351 067	-42,19
CZECH REPUBLIC	104 096	141 033	35,48	492 189	957 741	94,59

TABEL 5. PERKEMBANGAN EKSPOR INDONESIA MENURUT KOMODITI DAN NEGARA TUJUAN

JENIS BARANG	BERAT BERSIH (KG)		PERUB	NILAI FOB (US \$)		PERUB
	JAN-SEP 2009	JAN-SEP 2010	%	JAN-SEP 2009	JAN-SEP 2010	%
	(1)	(3)	(4)	(5)	(6)	(7)
RUSSIA FEDERATION	88 281	424 754	381,14	322 124	1 614 162	401,10
-SHEET	63 631 608	49 473 787	-22,25	98 900 866	155 350 720	57,08
JAPAN	4 128 801	3 784 719	-8,33	6 001 545	12 035 411	100,54
HONG KONG	483 150	36 612	-92,42	699 211	106 105	-84,83
KOREA, REPUBLIC OF	722 506	785 798	8,76	1 229 098	2 739 014	122,85
TAIWAN	5 884 518	9 031 503	53,48	9 276 162	28 572 309	208,02
CHINA	16 403 087	5 227 875	-68,13	23 951 008	15 794 784	-34,05
SINGAPORE	4 214 560	4 995 614	18,53	6 558 772	15 572 417	137,43
PHILIPPINES	20 160	18 306	-9,20	32 760	58 579	78,81
MALAYSIA	546 531	906 076	65,79	920 098	2 328 006	153,02
VIET NAM	1 676 284	0	-100,00	2 004 572	0	-100,00
MALDIVES	0	35	-	0	1 240	-
INDIA	6 894 881	9 151 381	32,73	10 704 706	29 131 327	172,14
PAKISTAN	100 800	78 786	-21,84	133 359	243 290	82,43
SRI LANKA	794 262	37 290	-95,31	1 277 690	115 972	-90,92
IRAN (ISLAMIC REPUBLIC OF)	0	36 612	-	0	113 497	-
SAUDI ARABIA	0	40 320	-	0	134 266	-
TURKEY	547 690	762 319	39,19	904 884	2 507 690	177,13
UNITED ARAB EMIRATES	93 384	73 222	-21,59	146 617	198 172	35,16
ALGERIA	40 320	0	-100,00	47 174	0	-100,00
KENYA	36 612	0	-100,00	56 749	0	-100,00
SOUTH AFRICA	96 000	255 360	166,00	146 736	762 861	419,89
AUSTRALIA	40 320	80 658	100,04	108 233	247 830	128,98
EAST TIMOR	94	0	-100,00	25	0	-100,00
UNITED STATES	8 456 448	7 206 840	-14,78	14 346 436	22 220 124	54,88
CANADA	2 357 513	100 800	-95,72	3 988 680	346 147	-91,32
MEXICO	20 160	20 160	0,00	59 875	69 149	15,49
CHILE	161 280	80 640	-50,00	251 193	297 360	18,38
ARGENTINA	132 438	56 611	-57,25	190 718	193 811	1,62
BRAZIL	387 858	618 238	59,40	616 753	1 912 116	210,03
COLOMBIA	2 400	2 400	0,00	3 480	8 220	136,21
ANTIGUA AND BARBUDA	0	17	-	0	2	-
UNITED KINGDOM	40 320	60 480	50,00	64 310	204 019	217,24
NETHERLANDS	1 476 464	2 064 013	39,79	2 421 617	6 646 091	174,45
FRANCE	2 007 473	201 787	-89,95	3 195 067	629 000	-80,31
GERMANY, FED. REP. OF	904 480	890 946	-1,50	1 573 741	2 960 565	88,12
AUSTRIA	2	0	-100,00	37	0	-100,00
BELGIUM	461 758	60 480	-86,90	724 824	180 920	-75,04
LUXEMBOURG	19 200	38 400	100,00	32 832	130 596	297,77
NORWAY	19 200	19 200	0,00	28 128	67 392	139,59
ITALY	567 175	483 840	-14,69	896 459	1 562 252	74,27
SPAIN	1 362 784	11	-100,00	2 067 616	62	-100,00
GREECE	58 626	19 200	-67,25	79 126	62 208	-21,38
POLAND	403 445	0	-100,00	618 658	0	-100,00
BELARUS	73 224	18 306	-75,00	102 422	48 877	-52,28
UKRAINE	40 320	20 160	-50,00	122 170	71 165	-41,75
LITHUANIA	350 566	549 180	56,66	553 694	1 777 787	221,08
ESTONIA	75 012	79 680	6,22	167 235	250 359	49,70
SLOVENIA	96 000	115 200	20,00	159 744	376 128	135,46
RUSSIA FEDERATION	1 433 502	1 464 712	2,18	2 436 652	4 673 600	91,80
-CRUMB RUBBER	1 392 796 557	1 637 778 832	17,59	2 022 634 483	4 854 514 496	140,01
JAPAN	188 927 752	225 455 541	19,33	275 662 608	668 835 903	142,63
HONG KONG	564 479	0	-100,00	731 532	0	-100,00
KOREA, DEMOCRATIC PEOPLE'S RE	294 840	0	-100,00	372 825	0	-100,00
KOREA, REPUBLIC OF	74 490 173	66 380 944	-10,89	107 622 267	196 728 453	82,80
TAIWAN	10 648 741	15 504 685	45,60	15 322 484	45 538 194	197,20
CHINA	371 068 342	293 969 198	-20,78	525 594 261	874 505 218	66,38
SINGAPORE	69 654 168	84 379 261	21,14	100 881 696	245 193 277	143,05
PHILIPPINES	3 265 920	4 475 520	37,04	4 678 994	13 397 864	186,34
MALAYSIA	26 705 948	4 831 917	-81,91	39 378 381	14 576 864	-62,98
VIET NAM	13 874 405	3 709 440	-73,26	18 757 022	10 662 417	-43,16
INDIA	69 733 153	78 965 363	13,24	101 833 529	234 342 847	130,12
PAKISTAN	4 455 354	2 479 672	-44,34	6 218 178	7 228 134	16,24
SRI LANKA	1 028 160	690 480	-32,84	1 607 852	2 036 552	26,66
IRAN (ISLAMIC REPUBLIC OF)	7 197 106	7 611 651	5,76	11 148 153	22 183 401	98,99
ISRAEL	1 411 200	1 975 680	40,00	2 125 770	6 152 439	189,42
TURKEY	23 947 544	38 050 334	58,89	36 356 488	114 378 351	214,60
UNITED ARAB EMIRATES	443 520	262 080	-40,91	545 594	723 258	32,56
EGYPT	4 213 440	5 765 760	36,84	6 174 491	17 508 923	183,57
TUNISIA	0	20 160	-	0	42 538	-
ALGERIA	22 680	0	-100,00	31 864	0	-100,00
TANZANIA, UNITED REPUBLIC OF	0	40 320	-	0	99 389	-
KENYA	1 068 480	1 007 999	-5,66	1 526 745	3 090 159	102,40
CENTRAL AFRICAN REPUBLIC	0	100 800	-	0	304 950	-
SOUTH AFRICA	18 395 282	22 011 838	19,66	27 171 408	65 022 907	139,31
AUSTRALIA	6 551 999	5 085 357	-22,38	9 381 383	14 961 703	59,48

TABEL 5. PERKEMBANGAN EKSPOR INDONESIA MENURUT KOMODITI DAN NEGARA TUJUAN

JENIS BARANG	BERAT BERSIH (KG)		PERUB	NILAI FOB (US \$)		PERUB
	JAN-SEP 2009	JAN-SEP 2010	%	JAN-SEP 2009	JAN-SEP 2010	%
	(1)	(2)	(3)	(4)	(5)	(6)
NEW ZEALAND	201 600	0	-100,00	289 312	0	-100,00
EAST TIMOR	189 000	0	-100,00	239 558	0	-100,00
UNITED STATES	252 700 445	362 531 391	43,46	371 069 986	1 067 049 647	187,56
CANADA	31 927 895	46 553 721	45,81	47 373 403	138 653 889	192,68
MEXICO	5 794 880	13 014 397	124,58	8 509 670	39 188 053	360,51
PANAMA	100 800	40 320	-60,00	138 096	113 285	-17,97
CHILE	120 959	2 157 119	1 683,35	150 335	6 389 778	4 150,36
VENEZUELA	4 256 607	3 129 839	-26,47	5 977 516	9 073 397	51,79
ARGENTINA	16 455 176	19 408 618	17,95	24 144 817	57 250 345	137,11
BRAZIL	29 344 825	78 998 340	169,21	44 325 180	236 181 430	432,84
COLOMBIA	4 190 757	5 034 957	20,14	6 300 060	14 960 337	137,46
ECUADOR	3 951 360	4 032 000	2,04	5 761 299	11 864 531	105,93
PERU	0	1 673 276	-	0	4 876 004	-
EL SALVADOR	415 800	0	-100,00	648 964	0	-100,00
COSTA RICA	987 840	1 008 000	2,04	1 437 306	2 911 832	102,59
NORFOLK ISLANDS	20 160	0	-100,00	24 696	0	-100,00
UNITED KINGDOM	9 224 877	16 816 936	82,30	13 911 298	50 226 558	261,05
NETHERLANDS	24 544 142	41 497 424	69,07	36 207 811	124 504 838	243,86
FRANCE	17 039 099	35 402 893	107,77	25 312 343	106 126 625	319,27
GERMANY, FED. REP. OF	22 786 673	39 601 791	73,79	33 855 498	117 561 352	247,24
BELGIUM	8 709 116	6 677 998	-23,32	12 032 942	19 709 801	63,80
LUXEMBOURG	2 721 600	3 084 480	13,33	3 800 111	8 963 516	135,88
SWEDEN	544 320	846 720	55,56	906 098	2 612 953	188,37
FINLAND	1 068 480	5 281 920	394,34	1 748 477	16 131 356	822,59
IRELAND	90 720	725 759	700,00	131 251	2 212 463	1 585,67
ITALY	6 279 420	11 817 115	88,19	9 567 071	35 896 066	275,20
SPAIN	15 962 928	29 613 347	85,51	23 719 143	88 086 884	271,37
GREECE	40 320	0	-100,00	63 118	0	-100,00
VATICAN CITY STATE (HOLY SEE)	0	80 640	-	0	231 033	-
ANDORRA	60 480	0	-100,00	105 840	0	-100,00
HUNGARY	3 543 120	995 399	-71,91	4 874 590	2 902 495	-40,46
POLAND	8 593 196	12 446 268	44,84	13 034 795	36 956 540	183,52
ROMANIA	7 538 579	11 455 919	51,96	11 606 313	34 038 647	193,28
BULGARIA	2 174 760	3 197 880	47,05	3 194 822	9 587 781	200,10
UKRAINE	0	100 800	-	0	313 337	-
LITHUANIA	7 882 558	3 931 199	-50,13	10 998 802	11 528 951	4,82
SLOVENIA	4 926 599	10 222 086	107,49	7 365 186	30 083 746	308,46
RUSSIA FEDERATION	444 780	3 626 280	715,30	685 251	10 813 285	1 478,00
-CREPE	24 320 224	36 716 417	50,97	37 561 634	112 951 476	200,71
JAPAN	365 759	875 512	139,37	540 475	2 693 494	398,36
KOREA, REPUBLIC OF	35 280	0	-100,00	47 217	0	-100,00
TAIWAN	141 120	20 159	-85,71	202 205	47 174	-76,67
CHINA	2 154 236	1 327 512	-38,38	3 120 943	3 752 391	20,23
THAILAND	0	99 837	-	0	316 960	-
SINGAPORE	211 693	201 766	-4,69	322 291	645 420	100,26
PHILIPPINES	40 320	78 786	95,40	55 648	252 203	353,21
MALAYSIA	985 820	77 455	-92,14	1 380 309	225 843	-83,64
VIET NAM	2 268 479	241 918	-89,34	3 257 692	706 485	-78,31
INDIA	378 349	1 036 961	174,08	578 716	3 162 054	446,39
PAKISTAN	100 800	40 320	-60,00	117 428	125 427	6,81
ISRAEL	40 320	60 480	50,00	78 221	195 552	150,00
SYRIA ARAB REPUBLIC	0	40 320	-	0	133 056	-
TURKEY	221 759	80 640	-63,64	294 160	269 721	-8,31
UNITED ARAB EMIRATES	141 120	564 480	300,00	214 387	1 681 704	684,42
SOUTH AFRICA	20 160	0	-100,00	27 000	0	-100,00
AUSTRALIA	141 120	0	-100,00	214 802	0	-100,00
NEW ZEALAND	0	10 080	-	0	33 062	-
UNITED STATES	10 008 461	21 602 280	115,84	15 757 807	65 307 930	314,45
CANADA	2 096 640	3 112 480	48,45	3 247 021	10 402 503	220,37
MEXICO	100 800	241 920	140,00	170 704	770 012	351,08
CHILE	20 159	120 960	500,03	27 653	382 233	1 282,25
ARGENTINA	262 080	98 946	-62,25	374 094	318 716	-14,80
BRAZIL	151 199	654 965	333,18	243 735	2 176 499	792,98
UNITED KINGDOM	20 160	201 600	900,00	36 490	643 608	1 663,79
NETHERLANDS	1 270	0	-100,00	2 085	0	-100,00
FRANCE	403 200	282 240	-30,00	672 862	862 868	28,24
GERMANY, FED. REP. OF	120 960	1 128 960	833,33	212 134	3 510 397	1 554,80
BELGIUM	0	60 480	-	0	192 528	-
SWEDEN	80 640	0	-100,00	111 888	0	-100,00
ITALY	3 344 640	3 648 960	9,10	5 528 452	11 552 447	108,96
SPAIN	342 720	564 480	64,71	539 085	1 798 236	233,57
GREECE	20 160	221 760	1 000,00	30 018	727 635	2 324,00
LITHUANIA	100 800	0	-100,00	156 112	0	-100,00
RUSSIA FEDERATION	0	20 160	-	0	65 318	-
-BUNGKIL KELAPA	144 357 916	188 419 943	30,52	18 956 260	19 217 466	1,38
JAPAN	1 034 800	499 880	-51,69	167 916	87 979	-47,61

TABEL 5. PERKEMBANGAN EKSPOR INDONESIA MENURUT KOMODITI DAN NEGARA TUJUAN

JENIS BARANG	BERAT BERSIH (KG)		PERUB	NILAI FOB (US \$)		PERUB
	JAN-SEP 2009	JAN-SEP 2010	%	JAN-SEP 2009	JAN-SEP 2010	%
	(1)	(3)	(4)	(5)	(6)	(7)
KOREA, REPUBLIC OF	66 576 872	117 336 151	76,24	8 485 663	12 258 723	44,46
TAIWAN	1 024 050	3 338 680	226,03	190 911	142 627	-25,29
CHINA	5 571 460	15 706 255	181,91	516 116	1 286 576	149,28
SINGAPORE	1 514 218	600 013	-60,37	624 208	240 776	-61,43
MALAYSIA	6 342 101	226 318	-96,43	879 862	21 902	-97,51
VIET NAM	34 141 318	8 199 999	-75,98	3 821 725	788 800	-79,36
INDIA	6 484 480	30 835 000	375,52	740 537	2 982 575	302,76
PAKISTAN	380 000	0	-100,00	67 640	0	-100,00
SAUDI ARABIA	4 250	0	-100,00	3 500	0	-100,00
UNITED ARAB EMIRATES	1	0	-100,00	3	0	-100,00
AUSTRALIA	469 023	189 675	-59,56	72 892	28 645	-60,70
NEW ZEALAND	0	54 840	-	0	13 710	-
EAST TIMOR	0	562	-	0	1 683	-
UNITED STATES	150 196	0	-100,00	58 470	0	-100,00
UNITED KINGDOM	176 520	119 200	-32,47	38 461	23 924	-37,80
NETHERLANDS	20 488 627	11 313 370	-44,78	3 288 356	1 339 546	-59,26
-DEDAK/BEKATUL	270 349 418	321 738 812	19,01	36 769 404	54 225 198	47,47
JAPAN	46 975 569	49 099 531	4,52	6 666 243	8 676 076	30,15
KOREA, REPUBLIC OF	122 761 114	136 410 160	11,12	17 145 115	22 469 851	31,06
TAIWAN	30 680	100 000	225,95	2 821	8 212	191,10
PAPUA NEW GUINEA	0	14	-	0	35	-
SINGAPORE	319 062	367 400	15,15	26 905	48 267	79,40
PHILIPPINES	34 298 000	15 284 055	-55,44	4 371 812	2 592 956	-40,69
MALAYSIA	152	525 000	345 294,74	706	67 463	9 455,67
VIET NAM	65 964 841	119 351 578	80,93	8 555 802	20 225 081	136,39
NEW ZEALAND	0	483 560	-	0	86 332	-
EAST TIMOR	0	117 499	-	0	50 912	-
PORTUGAL	0	15	-	0	13	-
-LAINNYA	1 960 981 868	1 896 652 534	-3,28	129 435 547	158 798 088	22,69
JAPAN	33 657 821	38 710 296	15,01	4 852 414	7 240 329	49,21
HONG KONG	7 474	60	-99,20	8 434	538	-93,62
KOREA, REPUBLIC OF	203 675 130	156 750 435	-23,04	15 065 176	11 504 644	-23,63
TAIWAN	634 429	958 945	51,15	266 039	398 582	49,82
CHINA	86 088 868	75 426 487	-12,39	4 882 580	6 621 190	35,61
THAILAND	47 146 517	68 438 494	45,16	3 535 934	4 537 067	28,31
SINGAPORE	21 676 714	6 803 205	-68,62	1 559 259	1 263 125	-18,99
PHILIPPINES	36 355 326	57 750	-99,84	2 030 225	44 578	-97,80
MALAYSIA	5 664 186	3 849 933	-32,03	3 653 501	796 150	-78,21
BRUNEI DARUSSALAM	78 108	106 779	36,71	74 126	89 336	20,52
NEPAL	0	560	-	0	10 196	-
VIET NAM	127 692 709	94 807 996	-25,75	9 588 499	7 686 004	-19,84
INDIA	2 629 741	5 935 155	125,69	466 724	1 568 779	236,13
PAKISTAN	0	25 223 257	-	0	1 647 297	-
BANGLADESH	455 682	2 735 698	500,35	178 067	1 560 859	776,56
SRI LANKA	916 000	1 660 818	81,31	1 040 811	1 520 528	46,09
IRAN (ISLAMIC REPUBLIC OF)	175	0	-100,00	5 070	0	-100,00
SAUDI ARABIA	2 378	27 668 743	1 163 429,98	1 352	2 157 697	159 492,97
TURKEY	0	2 100 000	-	0	1 781 900	-
UNITED ARAB EMIRATES	0	39 998	-	0	43 937	-
QATAR	1	0	-100,00	27	0	-100,00
EGYPT	654 900	0	-100,00	122 960	0	-100,00
TANZANIA, UNITED REPUBLIC OF	0	53 998	-	0	57 380	-
GHANA	11 998	36 600	205,05	8 504	24 720	190,69
NIGERIA	817 260	1 112 050	36,07	470 547	806 156	71,32
SOUTH AFRICA	24 375 000	36 000 000	47,69	1 553 110	2 243 500	44,45
AUSTRALIA	73 053 811	16 825 265	-76,97	5 820 096	3 329 134	-42,80
NEW ZEALAND	283 526 062	595 003 449	109,86	14 538 769	47 109 398	224,03
GUAM	150	200	33,33	3 840	5 280	37,50
EAST TIMOR	946	9 140	866,17	262	8 027	2 963,74
UNITED STATES	137 951	13 541	-90,18	226 631	205 780	-9,20
PANAMA	398	0	-100,00	33 103	0	-100,00
BRAZIL	0	25	-	0	380	-
UNITED KINGDOM	18 000	25 402 410	141 024,50	702	2 474 393	352 377,64
NETHERLANDS	831 908 029	640 452 955	-23,01	49 757 108	48 436 279	-2,65
FRANCE	1 292 000	0	-100,00	244 540	0	-100,00
GERMANY, FED. REP. OF	64 405 363	1 567 000	-97,57	3 771 100	106 360	-97,18
SWITZERLAND	2 998 730	0	-100,00	184 930	0	-100,00
SWEDEN	1	0	-100,00	207	0	-100,00
IRELAND	0	12 500 000	-	0	487 500	-
ITALY	111 100 010	28 041 293	-74,76	5 490 900	1 402 065	-74,47
PORTUGAL	0	60 000	-	0	38 100	-
POLAND	0	28 299 999	-	0	1 590 900	-
-MINYAK ATSIRI LAINNYA	3 161 843	3 229 188	2,13	62 852 616	83 133 977	32,27
JAPAN	60 603	19 054	-68,56	1 068 614	387 929	-63,70
HONG KONG	26 551	4 318	-83,74	163 459	21 395	-86,91

TABEL 5. PERKEMBANGAN EKSPOR INDONESIA MENURUT KOMODITI DAN NEGARA TUJUAN

JENIS BARANG	BERAT BERSIH (KG)		PERUB	NILAI FOB (US \$)		PERUB
	JAN-SEP 2009	JAN-SEP 2010	%	JAN-SEP 2009	JAN-SEP 2010	%
	(1)	(2)	(3)	(4)	(5)	(6)
KOREA, REPUBLIC OF	7 595	5 369	-29,31	27 758	54 372	95,88
TAIWAN	20 922	30 639	46,44	34 896	26 324	-24,56
CHINA	72 233	114 969	59,16	762 735	1 636 996	114,62
MACAU	0	2	-	0	3 799	-
THAILAND	5 390	5 677	5,32	123 190	173 207	40,60
SINGAPORE	863 904	789 166	-8,65	14 385 062	16 234 124	12,85
PHILIPPINES	7 390	15 332	107,47	115 512	247 023	113,85
MALAYSIA	2 411	5 832	141,89	69 870	128 450	83,84
BRUNEI DARUSSALAM	6	220	3 566,67	114	1 097	862,28
VIET NAM	50	18	-64,00	2 713	503	-81,46
MALDIVES	666	13	-98,05	20 787	72	-99,65
INDIA	444 723	450 044	1,20	6 669 513	9 593 253	43,84
PAKISTAN	27 322	472	-98,27	613 346	23 912	-96,10
SRI LANKA	21	265	1 161,90	1 932	27 970	1 347,72
SAUDI ARABIA	654	0	-100,00	15 000	0	-100,00
LEBANON	0	665	-	0	8 530	-
YEMEN	0	1 380	-	0	962	-
TURKEY	47 729	20 816	-56,39	482 204	252 200	-47,70
UNITED ARAB EMIRATES	74 804	53 346	-28,69	2 206 803	2 220 200	0,61
QATAR	0	1	-	0	41	-
BAHRAIN	50	500	900,00	7 275	37 380	413,81
EGYPT	800	1 000	25,00	28 300	45 957	62,39
NIGERIA	3 842	0	-100,00	5 976	0	-100,00
SOUTH AFRICA	2 732	2 791	2,16	25 480	34 721	36,27
AUSTRALIA	4 632	3 752	-19,00	71 917	64 134	-10,82
NEW ZEALAND	228	634	178,07	5 079	2 504	-50,70
FIJI	0	315	-	0	1 026	-
EAST TIMOR	5 430	580	-89,32	743	168	-77,39
UNITED STATES	480 380	620 552	29,18	10 262 751	17 647 438	71,96
CANADA	4 987	6 995	40,26	64 300	136 570	112,40
MEXICO	55 224	33 003	-40,24	517 148	439 153	-15,08
ARGENTINA	5 316	2 853	-46,33	11 490	79 970	596,00
BRAZIL	16 543	20 629	24,70	261 707	442 116	68,94
COLOMBIA	3 331	4 200	26,09	31 972	43 050	34,65
URUGUAY	1 452	0	-100,00	73 389	0	-100,00
UNITED KINGDOM	64 867	69 463	7,09	1 804 886	2 588 738	43,43
NETHERLANDS	198 158	128 262	-35,27	6 555 654	4 187 843	-36,12
FRANCE	219 827	273 987	24,64	5 228 282	8 628 919	65,04
GERMANY, FED. REP. OF	101 766	135 930	33,57	2 972 205	5 112 802	72,02
AUSTRIA	7	0	-100,00	150	0	-100,00
BELGIUM	8	7 286	90 975,00	502	329 120	65 461,75
SWITZERLAND	210 155	135 081	-35,72	6 044 764	5 393 146	-10,78
FINLAND	50	0	-100,00	4 800	0	-100,00
IRELAND	1	0	-100,00	125	0	-100,00
ITALY	38 693	35 688	-7,77	460 735	405 300	-12,03
SPAIN	80 390	184 889	129,99	1 649 478	6 405 563	288,34
ROMANIA	0	43 200	-	0	66 000	-
-WANGI-WANGIAN DARI MINYAK AT	49 364 155	63 394 236	28,42	181 613 811	247 280 084	36,16
JAPAN	2 022 706	3 258 932	61,12	9 593 748	14 008 269	46,01
HONG KONG	1 340 688	1 441 729	7,54	14 044 118	17 672 171	25,83
KOREA, DEMOCRATIC PEOPLE'S RE	6 691	13 596	103,20	7 852	21 750	177,00
KOREA, REPUBLIC OF	141 270	186 851	32,27	1 097 387	1 560 775	42,23
TAIWAN	3 431 756	3 614 994	5,34	4 771 624	4 953 410	3,81
CHINA	584 901	981 381	67,79	2 008 229	4 184 251	108,36
MONGOLIA	5 545	41 570	649,68	16 070	84 944	428,59
MACAU	0	840	-	0	64 895	-
PAPUA NEW GUINEA	368 665	298 936	-18,91	786 052	798 615	1,60
THAILAND	4 880 143	5 879 897	20,49	27 057 422	33 427 123	23,54
SINGAPORE	2 544 255	2 744 802	7,88	15 115 460	29 588 663	95,75
PHILIPPINES	4 258 101	9 237 937	116,95	18 158 899	34 290 248	88,83
MALAYSIA	7 645 469	9 266 136	21,20	22 939 694	27 287 731	18,95
MYANMAR (FORM. BURMA)	100 970	107 588	6,55	531 683	1 069 475	101,15
CAMBODIA	31 085	62 947	102,50	49 983	291 169	482,54
BRUNEI DARUSSALAM	387 709	483 228	24,64	1 605 059	2 006 531	25,01
LAO PEOPLE'S DEMOCRATIC REPUB	0	1 120	-	0	4 675	-
NEPAL	13 339	15 300	14,70	16 597	19 755	19,03
VIET NAM	877 739	1 133 534	29,14	7 563 704	9 148 004	20,95
MALDIVES	378 241	500 837	32,41	775 606	890 667	14,83
INDIA	1 178 573	1 380 343	17,12	2 952 102	3 932 976	33,23
PAKISTAN	901 798	1 357 593	50,54	3 693 524	5 519 726	49,44
BANGLADESH	86 050	105 783	22,93	284 862	395 528	38,85
SRI LANKA	228 512	137 019	-40,04	185 168	626 395	238,28
AFGHANISTAN	0	36 904	-	0	68 876	-
IRAQ	41 485	0	-100,00	99 413	0	-100,00
IRAN (ISLAMIC REPUBLIC OF)	219 553	453 206	106,42	702 335	1 259 686	79,36
SAUDI ARABIA	731 858	325 637	-55,51	1 180 380	876 388	-25,75
ISRAEL	0	702	-	0	20 176	-

TABEL 5. PERKEMBANGAN EKSPOR INDONESIA MENURUT KOMODITI DAN NEGARA TUJUAN

JENIS BARANG	BERAT BERSIH (KG)		PERUB	NILAI FOB (US \$)		PERUB
	JAN-SEP 2009	JAN-SEP 2010	%	JAN-SEP 2009	JAN-SEP 2010	%
	(1)	(3)	(4)	(5)	(6)	(7)
KUWAIT	4 532	9 011	98,83	58 658	95 734	63,21
JORDAN	75 845	105 989	39,74	202 546	256 670	26,72
LEBANON	15 682	14 464	-7,77	51 045	69 275	35,71
YEMEN	1 140 155	945 387	-17,08	2 405 176	1 845 037	-23,29
OMAN	3	0	-100,00	44	0	-100,00
SYRIA ARAB REPUBLIC	0	12 531	-	0	76 398	-
TURKEY	67	3 268	4 777,61	27	85 164	315 322,22
UNITED ARAB EMIRATES	6 810 658	8 760 760	28,63	20 761 628	24 216 487	16,64
QATAR	8 813	6 209	-29,55	76 591	70 347	-8,15
BAHRAIN	1 008	37	-96,33	5 227	363	-93,06
CYPRUS	9 614	2 283	-76,25	34 052	53 226	56,31
EGYPT	30 588	29 547	-3,40	173 790	345 349	98,72
LIBYAN ARAB JAMAHIRIYA	217 275	192 942	-11,20	764 401	662 461	-13,34
MOROCCO	7 404	8 122	9,70	89 627	76 763	-14,35
TUNISIA	391	0	-100,00	1 036	0	-100,00
ALGERIA	10 078	33 103	228,47	28 650	156 856	447,49
SUDAN	33 622	190 384	466,25	96 422	830 517	761,34
ERITREA	0	3 841	-	0	13 619	-
NAMIBIA	37 800	252 000	566,67	62 318	441 351	608,22
ETHIOPIA	19	14 078	73 994,74	10	23 436	234 260,00
TANZANIA, UNITED REPUBLIC OF	620 725	865 340	39,41	1 247 845	1 892 095	51,63
MADAGASCAR	99 273	76 241	-23,20	45 525	43 337	-4,81
SOMALIA	66 290	17 156	-74,12	113 181	28 560	-74,77
KENYA	836 929	720 501	-13,91	1 588 926	1 364 038	-14,15
REUNION	1 564	3 891	148,79	1 274	2 834	122,45
MOZAMBIQUE	0	11 880	-	0	38 775	-
EQUATORIAL GUINEA	22 858	18 449	-19,29	48 457	41 397	-14,57
TOGO	8 160	8 472	3,82	46 650	21 149	-54,66
GHANA	340 306	481 709	41,55	2 464 437	1 593 946	-35,32
LIBERIA	1 346	435	-67,68	1 596	217	-86,40
GUINEA	34 277	3 473	-89,87	12 770	7 371	-42,28
ANGOLA	226 800	147 150	-35,12	369 443	243 942	-33,97
CONGO	0	12 747	-	0	22 258	-
CAMEROON	11 663	9 103	-21,95	28 167	19 173	-31,93
NIGERIA	762 731	1 447 253	89,75	1 775 521	3 164 432	78,23
SIERRA LEONE	0	13 978	-	0	29 799	-
GABON	26 317	7 392	-71,91	67 480	22 541	-66,60
COTE D'IVOIRE	7 378	25 035	239,32	12 791	79 594	522,27
SENEGAL	452 436	446 839	-1,24	405 329	422 455	4,23
MALI	0	1 772	-	0	2 205	-
BENIN	319 467	185 170	-42,04	843 604	521 717	-38,16
BURKINA FASO	7 104	5 341	-24,82	9 081	7 297	-19,65
GAMBIA	13 691	1 241	-90,94	36 693	3 920	-89,32
SEYCHELLES	30 839	25 810	-16,31	84 570	77 334	-8,56
UGANDA	487 517	785 057	61,03	937 084	1 603 714	71,14
NIGER	0	448	-	0	411	-
CHAD	1 469	0	-100,00	1 828	0	-100,00
DJIBOUTI	279 442	255 016	-8,74	452 265	437 408	-3,29
SAO TOME AND PRINCIPE	318	10 552	3 218,24	925	27 701	2 894,70
SOUTH AFRICA	63 834	91 280	43,00	355 416	493 815	38,94
ZIMBABWE	1 631	14 303	776,95	5 613	26 100	364,99
COMOROS	0	1 617	-	0	3 900	-
MAURITIUS	149 953	251 296	67,58	365 601	641 943	75,59
RWANDA	20 780	0	-100,00	38 460	0	-100,00
VIRGIN ISLANDS (BRITISH)	0	117	-	0	214	-
AUSTRALIA	128 257	163 488	27,47	513 793	702 284	36,69
NEW ZEALAND	16 097	58 416	262,90	138 123	218 416	58,13
MICRONESIA, FEDERATED STATES	2 377	6 041	154,14	4 329	15 127	249,43
GUAM	765	416	-45,62	1 642	7 371	348,90
PALAU	259	1 826	605,02	5 113	2 922	-42,85
NEW CALEDONIA	1 244	3 241	160,53	2 535	11 742	363,20
NORTHERN MARIANA ISLANDS	14 152	15 774	11,46	44 136	48 104	8,99
SAINT VINCENT AND THE GRENADII	1 113	0	-100,00	1 265	0	-100,00
VANUATU	32 280	94 832	193,78	54 908	167 498	205,05
WALLIS AND FUTUNA ISLANDS	3 667	6 152	67,77	10 856	18 900	74,10
AMERICAN SAMOA	472	2 615	454,03	2 940	5 031	71,12
COOK ISLANDS	249	0	-100,00	285	0	-100,00
FIJI	91 023	80 771	-11,26	277 522	359 629	29,59
KIRIBATI	8 502	28 595	236,33	24 350	70 653	190,16
SAMOA	25 969	38 225	47,19	44 756	68 082	52,12
SOLOMON ISLANDS	41 981	36 550	-12,94	185 825	94 667	-49,06
TONGA	59 458	55 265	-7,05	83 179	83 510	0,40
TUVALU	213	1 500	604,23	565	3 507	520,71
CHRISTMAS ISLANDS	0	1	-	0	2	-
EAST TIMOR	1 549 694	1 341 032	-13,46	1 897 802	1 879 826	-0,95
UNITED STATES	288 987	404 948	40,13	1 063 660	1 583 274	48,85
CANADA	16 210	5 244	-67,65	17 226	8 720	-49,38
MEXICO	3 111	11 393	266,22	144 731	155 222	7,25

TABEL 5. PERKEMBANGAN EKSPOR INDONESIA MENURUT KOMODITI DAN NEGARA TUJUAN

JENIS BARANG	BERAT BERSIH (KG)		PERUB	NILAI FOB (US \$)		PERUB
	JAN-SEP 2009	JAN-SEP 2010	%	JAN-SEP 2009	JAN-SEP 2010	%
	(1)	(2)	(3)	(4)	(5)	(6)
SURINAME	9 765	24 233	148,16	30 377	48 344	59,15
CHILE	8 909	520	-94,16	18 364	527	-97,13
ARGENTINA	224	53	-76,34	2 022	8 315	311,23
BRAZIL	621	316	-49,11	22 007	9 744	-55,72
COLOMBIA	28	180	542,86	1 995	4 371	119,10
ECUADOR	17 000	0	-100,00	19 715	0	-100,00
PERU	0	676	-	0	6 458	-
TRINIDAD AND TOBAGO	2 518	8 821	250,32	2 939	10 765	266,28
PUERTO RICO	21	0	-100,00	128	0	-100,00
BELIZE	25 404	47 359	86,42	148 979	210 927	41,58
DOMINICAN REPUBLIC	262	0	-100,00	371	0	-100,00
HAITI	12 600	38 520	205,71	23 625	71 685	203,43
BARBADOS	17 298	4 423	-74,43	35 062	6 445	-81,62
ANTIGUA AND BARBUDA	0	13	-	0	30	-
BERMUDA	107	0	-100,00	182	0	-100,00
CAPE VERDE	0	7 551	-	0	18 506	-
FRENCH POLYNESIA	1 822	30	-98,35	4 386	140	-96,81
MARTINIQUE	510	521	2,16	759	1 340	76,55
NETHERLANDS ANTILLES	3 377	9 493	181,11	19 662	19 106	-2,83
TURKS AND CAICOS ISLANDS	22	0	-100,00	84	0	-100,00
GUADELOUPE	4	743	18 475,00	11	1 014	9 118,18
UNITED KINGDOM	431 445	330 553	-23,38	1 641 842	1 332 816	-18,82
NETHERLANDS	133 486	20 484	-84,65	907 550	119 236	-86,86
FRANCE	214 536	304 474	41,92	1 633 479	1 991 522	21,92
GERMANY, FED. REP. OF	2 153	12 760	492,66	10 570	30 920	192,53
AUSTRIA	139	753	441,73	5 367	5 357	-0,19
BELGIUM	97 641	107 708	10,31	209 752	272 345	29,84
SWITZERLAND	3 559	1 144	-67,86	42 534	8 942	-78,98
DENMARK	10	498	4 880,00	38	711	1 771,05
NORWAY	241	1 730	617,84	3 793	10 876	186,74
SWEDEN	683	659	-3,51	4 363	2 028	-53,52
FINLAND	654	0	-100,00	3 784	0	-100,00
IRELAND	1	0	-100,00	10	0	-100,00
ITALY	158 679	165 753	4,46	308 397	362 796	17,64
SPAIN	4 315	2 716	-37,06	58 532	9 179	-84,32
PORTUGAL	50	22 097	44 094,00	3 055	29 856	877,28
MONTSERRAT	5 929	0	-100,00	8 415	0	-100,00
GREECE	33 588	35 338	5,21	92 541	146 616	58,43
DEMOCRATIC REPUBLIC OF THE CC	45 151	56 677	25,53	74 343	95 831	28,90
HUNGARY	2	7 259	362 850,00	4	18 942	473 450,00
POLAND	5	125	2 400,00	54	225	316,67
ROMANIA	274	125	-54,38	7 201	2 975	-58,69
BULGARIA	358	0	-100,00	4 204	0	-100,00
UKRAINE	34 474	14 879	-56,84	128 158	282 349	120,31
LITHUANIA	0	545	-	0	381	-
MALTA	11 634	11 003	-5,42	15 609	15 438	-1,10
SLOVENIA	331	4	-98,79	490	10	-97,96
CZECH REPUBLIC	136	180	32,35	4 693	7 716	64,42
RUSSIA FEDERATION	92 355	197 633	113,99	186 073	333 296	79,12
ROTAN OLAHAN	22 738 793	25 940 161	14,08	22 822 209	25 833 746	13,20
JAPAN	54 045	21 799	-59,67	102 034	26 022	-74,50
HONG KONG	837 208	327 635	-60,87	827 986	371 957	-55,08
KOREA, REPUBLIC OF	103 488	33 064	-68,05	34 577	25 644	-25,84
TAIWAN	408 120	125 465	-69,26	268 746	148 435	-44,77
CHINA	17 186 568	20 989 149	22,13	16 048 410	20 163 454	25,64
THAILAND	537 841	736 042	36,85	516 909	700 028	35,43
SINGAPORE	1 770 701	1 637 326	-7,53	2 133 933	1 914 517	-10,28
PHILIPPINES	0	449	-	0	649	-
MALAYSIA	382 080	696 783	82,37	438 173	567 081	29,42
BRUNEI DARUSSALAM	2	0	-100,00	5	0	-100,00
VIET NAM	33 100	0	-100,00	43 036	0	-100,00
MALDIVES	25	0	-100,00	60	0	-100,00
INDIA	248 174	239 217	-3,61	242 448	242 309	-0,06
PAKISTAN	36 000	1 227	-96,59	14 205	180	-98,73
SRI LANKA	64 854	92 670	42,89	76 701	131 954	72,04
IRAN (ISLAMIC REPUBLIC OF)	0	554	-	0	2 499	-
SAUDI ARABIA	157 122	269 550	71,55	55 043	105 499	91,67
ISRAEL	0	145	-	0	1 383	-
KUWAIT	18 771	14 612	-22,16	14 900	8 695	-41,64
JORDAN	88 077	51 772	-41,22	101 160	65 108	-35,64
LEBANON	2 097	0	-100,00	2 750	0	-100,00
SYRIA ARAB REPUBLIC	54 310	33 047	-39,15	61 211	36 130	-40,97
TURKEY	38 638	35 690	-7,63	63 349	49 428	-21,98
UNITED ARAB EMIRATES	1 131	38 343	3 290,19	15 746	17 430	10,69
CYPRUS	5 227	3 349	-35,93	23 436	9 929	-57,63
EGYPT	0	71 370	-	0	72 923	-
MOROCCO	6 299	24 441	288,01	16 253	41 116	152,97

TABEL 5. PERKEMBANGAN EKSPOR INDONESIA MENURUT KOMODITI DAN NEGARA TUJUAN

JENIS BARANG	BERAT BERSIH (KG)		PERUB %	NILAI FOB (US \$)		PERUB %
	JAN-SEP 2009	JAN-SEP 2010		JAN-SEP 2009	JAN-SEP 2010	
	(1)	(2)	(3)	(4)	(5)	(6)
TUNISIA	3 495	0	-100,00	9 520	0	-100,00
SEYCHELLES	0	237	-	0	197	-
SOUTH AFRICA	85 252	197	-99,77	95 963	897	-99,07
MAURITIUS	5 850	0	-100,00	13 683	0	-100,00
AUSTRALIA	40 364	9 160	-77,31	124 714	19 964	-83,99
NEW ZEALAND	19 376	15 644	-19,26	47 783	49 681	3,97
GUAM	86	0	-100,00	933	0	-100,00
NEW CALEDONIA	612	159	-74,02	3 182	374	-88,25
VANUATU	630	802	27,30	998	1 569	57,21
EAST TIMOR	36	2 085	5 691,67	5	6 992	139 740,00
UNITED STATES	72 081	90 674	25,79	315 014	236 393	-24,96
CANADA	5 274	1 796	-65,95	11 673	3 139	-73,11
MEXICO	0	8	-	0	32	-
CHILE	917	2 099	128,90	6 590	2 360	-64,19
ARGENTINA	3 940	3 584	-9,04	6 717	6 431	-4,26
BRAZIL	160	17	-89,38	233	22	-90,56
COLOMBIA	1 524	0	-100,00	3 647	0	-100,00
BAHAMAS	10 674	10 112	-5,27	44 628	43 186	-3,23
PUERTO RICO	0	4 806	-	0	9 996	-
DOMINICAN REPUBLIC	231	11 110	4 709,52	330	41 150	12 369,70
ARUBA	0	1 684	-	0	1 000	-
FRENCH POLYNESIA	111	0	-100,00	289	0	-100,00
GRENADA	0	5 480	-	0	3 189	-
NETHERLANDS ANTILLES	0	123	-	0	306	-
UNITED KINGDOM	10 565	7 458	-29,41	37 382	16 960	-54,63
NETHERLANDS	4 253	10 743	152,60	27 537	27 876	1,23
FRANCE	47 329	34 067	-28,02	62 960	46 172	-26,66
GERMANY, FED. REP. OF	223 887	194 995	-12,90	467 234	459 828	-1,59
AUSTRIA	5 500	0	-100,00	7 150	0	-100,00
BELGIUM	10 914	3 597	-67,04	23 893	3 334	-86,05
SWITZERLAND	291	175	-39,86	2 592	412	-84,10
DENMARK	169	920	444,38	466	1 898	307,30
NORWAY	448	3	-99,33	1 925	15	-99,22
SWEDEN	0	44	-	0	327	-
FINLAND	3 913	8 001	104,47	169	7 206	4 163,91
IRELAND	317	0	-100,00	794	0	-100,00
ITALY	10 528	17 814	69,21	45 362	10 894	-75,98
SPAIN	37 855	19 734	-47,87	98 106	40 568	-58,65
PORTUGAL	48	405	743,75	14	1 065	7 507,14
GREECE	171	9	-94,74	1 320	129	-90,23
HUNGARY	7	30	328,57	16	177	1 006,25
POLAND	6 231	0	-100,00	9 970	0	-100,00
UKRAINE	29 642	11 444	-61,39	87 901	12 612	-85,65
MALTA	0	2 750	-	0	6 931	-
SLOVAKIA	5 824	0	-100,00	16 601	0	-100,00
SLOVENIA	0	376	-	0	1 486	-
CZECH REPUBLIC	16 053	15 006	-6,52	19 076	18 475	-3,15
RUSSIA FEDERATION	40 357	9 114	-77,42	124 768	48 133	-61,42
-MINYAK KELAPA SAWIT	11 411 040 390	11 155 168 033	-2,24	6 828 934 152	8 459 136 941	23,87
JAPAN	13 063 631	25 683 322	96,60	10 398 859	21 950 283	111,08
HONG KONG	265 045	108 606	-59,02	156 268	113 801	-27,18
KOREA, DEMOCRATIC PEOPLE'S RE	0	982 620	-	0	883 513	-
KOREA, REPUBLIC OF	1 924 988	8 649 685	349,34	1 080 541	6 420 951	494,23
TAIWAN	781 993	1 170 095	49,63	663 515	1 053 494	58,77
CHINA	1 937 368 144	1 301 503 901	-32,82	1 178 522 053	996 648 701	-15,43
PAPUA NEW GUINEA	1 500 037	667 044	-55,53	1 479 162	758 608	-48,71
THAILAND	10 866 352	25 006	-99,77	4 163 136	27 665	-99,34
SINGAPORE	475 572 578	442 940 867	-6,86	274 636 346	326 966 690	19,05
PHILIPPINES	13 348 121	10 048 294	-24,72	14 022 067	10 467 462	-25,35
MALAYSIA	753 420 805	934 510 936	24,04	431 393 121	667 426 564	54,71
MYANMAR (FORM. BURMA)	90 101 761	90 835 657	0,81	58 079 337	72 904 729	25,53
CAMBODIA	364 654	294 940	-19,12	297 932	269 660	-9,49
BRUNEI DARUSSALAM	488 853	563 565	15,28	525 970	622 355	18,33
VIET NAM	155 798 104	126 101 777	-19,06	93 120 248	96 063 238	3,16
MALDIVES	554 435	810 030	46,10	522 872	894 491	71,07
INDIA	3 821 841 327	3 762 397 694	-1,56	2 246 785 328	2 841 300 503	26,46
PAKISTAN	168 409 308	50 685 560	-69,90	109 017 697	39 356 759	-63,90
BANGLADESH	557 660 268	598 396 996	7,30	363 306 552	468 172 675	28,86
SRI LANKA	3 300 000	12 720 352	285,47	2 091 000	9 706 811	364,22
AFGHANISTAN	6 907 147	26 130 787	278,32	5 860 483	24 713 701	321,70
IRAN (ISLAMIC REPUBLIC OF)	116 891 050	174 051 090	48,90	77 172 870	139 537 062	80,81
SAUDI ARABIA	156 274 702	38 944 457	-75,08	108 948 233	27 658 886	-74,61
ISRAEL	199 867	140 000	-29,95	153 494	107 297	-30,10
JORDAN	33 852 959	7 751 463	-77,10	19 832 046	5 480 370	-72,37
YEMEN	8 108 846	6 957 032	-14,20	5 668 478	6 444 566	13,69
OMAN	4 949 778	24 291 734	390,76	3 756 882	19 101 690	408,45
SYRIA ARAB REPUBLIC	3 000 000	0	-100,00	2 054 750	0	-100,00

TABEL 5. PERKEMBANGAN EKSPOR INDONESIA MENURUT KOMODITI DAN NEGARA TUJUAN

JENIS BARANG	BERAT BERSIH (KG)		PERUB	NILAI FOB (US \$)		PERUB
	JAN-SEP 2009	JAN-SEP 2010	%	JAN-SEP 2009	JAN-SEP 2010	%
	(1)	(2)	(3)	(4)	(5)	(6)
TURKEY	19 378 833	42 495 069	119,29	12 353 336	31 535 229	155,28
UNITED ARAB EMIRATES	45 839 670	46 066 255	0,49	31 576 418	36 382 638	15,22
BAHRAIN	41 720	0	-100,00	33 210	0	-100,00
EGYPT	330 105 092	379 174 462	14,86	214 624 527	301 553 155	40,50
LIBYAN ARAB JAMAHIRIYA	19 710	0	-100,00	20 745	0	-100,00
MOROCCO	0	6 500 000	-	0	5 027 500	-
TUNISIA	24 549 490	28 473 397	15,98	15 230 672	21 505 643	41,20
ALGERIA	33 177 714	34 612 462	4,32	19 182 257	26 608 287	38,71
SUDAN	40 240	3 011 287	7 383,32	31 521	2 421 500	7 582,18
ERITREA	36 754	0	-100,00	32 680	0	-100,00
NAMIBIA	0	451 883	-	0	441 888	-
ETHIOPIA	121 077	0	-100,00	95 092	0	-100,00
TANZANIA, UNITED REPUBLIC OF	22 940 527	57 796 385	151,94	12 960 233	45 171 768	248,54
MADAGASCAR	284 746	91 340	-67,92	180 356	82 955	-54,00
SOMALIA	112 212	1 728 332	1 440,24	79 467	1 594 753	1 906,81
KENYA	806 240	45 445 280	5 536,69	618 613	37 546 926	5 969,53
MOZAMBIQUE	90 650	237 620	162,13	45 325	211 255	366,09
EQUATORIAL GUINEA	182 643	87 986	-51,83	179 612	97 925	-45,48
TOGO	1 213 767	3 675 192	202,79	1 051 693	3 284 606	212,32
GHANA	14 132 715	18 000 283	27,37	11 199 792	15 554 055	38,88
LIBERIA	256 360	5 107 329	1 892,25	191 557	4 260 434	2 124,11
GUINEA	107 910	16 331 380	15 034,26	88 471	11 965 715	13 425,01
ANGOLA	15 469 086	16 263 326	5,13	12 089 849	15 764 271	30,39
CONGO	1 964 868	2 676 572	36,22	1 481 147	2 444 746	65,06
CAMEROON	2 823 779	4 678 223	65,67	2 176 584	3 941 760	81,10
NIGERIA	14 563 459	31 080 285	113,41	9 098 723	25 402 603	179,19
SIERRA LEONE	770 492	2 290 150	197,23	588 021	2 057 961	249,98
GABON	2 303 610	2 513 168	9,10	2 204 528	2 625 370	19,09
COTE D'IVOIRE	14 724 458	20 592 475	39,85	9 137 722	16 063 759	75,80
SENEGAL	2 622 690	1 361 267	-48,10	2 228 861	1 182 242	-46,96
MAURITANIA	3 071 821	693 994	-77,41	1 955 438	652 982	-66,61
MALI	290 016	125 758	-56,64	211 056	120 728	-42,80
BENIN	11 806 941	10 025 151	-15,09	9 317 018	9 261 291	-0,60
GUINEA BISSAU	1 717 829	638 717	-62,82	1 485 325	629 675	-57,61
GAMBIA	15 864 912	13 067 427	-17,63	12 218 748	11 928 258	-2,38
SEYCHELLES	78 840	0	-100,00	67 561	0	-100,00
NIGER	0	84 576	-	0	101 335	-
DJIBOUTI	3 176 831	13 859 366	336,26	2 423 736	12 655 289	422,14
SAO TOME AND PRINCIPE	0	295 068	-	0	276 779	-
SOUTH AFRICA	96 877 532	123 471 071	27,45	55 866 994	94 011 073	68,28
COMOROS	73 297	548 658	648,54	78 566	594 493	656,68
MAURITIUS	2 018 542	4 698 322	132,76	1 174 067	3 799 843	223,65
AUSTRALIA	77 108	36 643	-52,48	70 789	40 395	-42,94
NEW ZEALAND	84 090	9 220 670	10 865,24	67 261	783 315	1 064,59
MICRONESIA, FEDERATED STATES	156 521	48 754	-68,85	172 855	53 771	-68,89
NORTHERN MARIANA ISLANDS	47 777	0	-100,00	46 845	0	-100,00
VANUATU	149 511	208 195	39,25	160 245	248 150	54,86
AMERICAN SAMOA	75 391	48 685	-35,42	79 544	56 241	-29,30
FIJI	590 376	351 280	-40,50	590 314	393 805	-33,29
KIRIBATI	61 378	58 684	-4,39	61 916	72 550	17,17
MARSHALL ISLANDS	17 722	2 000 000	11 185,41	19 326	1 377 500	7 027,70
SAMOA	642 756	747 071	16,23	693 178	864 482	24,71
SOLOMON ISLANDS	174 325	118 423	-32,07	175 657	133 279	-24,13
TONGA	221 331	217 780	-1,60	247 601	259 492	4,80
TUVALU	13 521	1 011 508	7 381,01	19 944	776 304	3 792,42
EAST TIMOR	3 752 254	4 940 667	31,67	4 130 403	5 346 768	29,45
UNITED STATES	39 138 288	18 246 935	-53,38	23 792 649	14 003 405	-41,14
MEXICO	0	9 000 000	-	0	7 101 000	-
PANAMA	5 249 853	2 548 853	-51,45	2 293 876	1 791 668	-21,89
SURINAME	129 492	43 164	-66,67	100 659	44 416	-55,87
CHILE	1 500 000	0	-100,00	810 330	0	-100,00
ARGENTINA	0	2 252 000	-	0	1 488 226	-
BRAZIL	64 372 960	88 328 269	37,21	37 607 499	68 902 273	83,21
URUGUAY	753 860	126 160	-83,26	630 608	118 212	-81,25
PARAGUAY	25 000	0	-100,00	18 980	0	-100,00
ECUADOR	0	5 000 000	-	0	4 425 000	-
PERU	0	3 000 000	-	0	2 377 500	-
TRINIDAD AND TOBAGO	77 618	789 857	917,62	63 457	718 997	1 033,05
HAITI	4 756 736	4 856 231	2,09	2 874 655	3 765 911	31,00
MARTINIQUE	0	4 500 000	-	0	3 350 250	-
UNITED KINGDOM	6 025 000	5 000 000	-17,01	3 282 025	3 700 000	12,74
NETHERLANDS	912 872 521	796 821 092	-12,71	522 646 203	603 846 348	15,54
GERMANY, FED. REP. OF	332 000 031	320 633 697	-3,42	184 588 225	230 293 391	24,76
SWITZERLAND	2 000 000	0	-100,00	1 352 000	0	-100,00
DENMARK	17 849 587	7 249 904	-59,38	10 881 526	5 632 436	-48,24
SWEDEN	21 999 154	4 399 928	-80,00	12 901 415	2 978 357	-76,91
ITALY	449 102 633	528 339 776	17,64	233 960 318	383 805 753	64,05
SPAIN	207 029 736	263 235 789	27,15	130 856 232	195 943 904	49,74

TABEL 5. PERKEMBANGAN EKSPOR INDONESIA MENURUT KOMODITI DAN NEGARA TUJUAN

JENIS BARANG	BERAT BERSIH (KG)		PERUB	NILAI FOB (US \$)		PERUB
	JAN-SEP 2009	JAN-SEP 2010	%	JAN-SEP 2009	JAN-SEP 2010	%
	(1)	(2)	(3)	(4)	(5)	(6)
PORTUGAL	26 938 342	11 351 221	-57,86	15 201 691	8 408 197	-44,69
GREECE	52 212 358	30 649 711	-41,30	30 403 652	24 052 613	-20,89
DEMOCRATIC REPUBLIC OF THE CC	22 708 466	19 511 520	-14,08	14 434 417	14 690 677	1,78
HUNGARY	0	9 960	-	0	12 880	-
POLAND	165 000	21 200	-87,15	139 377	16 324	-88,29
ROMANIA	1 151 350	370 323	-67,84	881 699	355 550	-59,67
KAZAKHSTAN	62 730	37 746	-39,83	52 663	35 058	-33,43
UKRAINE	201 222 209	276 152 776	37,24	124 297 070	215 881 925	73,68
GEORGIA	0	5 510 917	-	0	4 232 211	-
CROATIA	43 354	107 723	148,47	41 852	101 777	143,18
RUSSIA FEDERATION	15 118 225	142 451 895	842,25	10 996 435	112 843 415	926,18
-MINYAK BIJI KELAPA SAWIT	1 195 831 185	1 078 774 176	-9,79	740 792 004	1 019 778 117	37,66
JAPAN	109 240	0	-100,00	110 444	0	-100,00
KOREA, REPUBLIC OF	49	0	-100,00	84	0	-100,00
CHINA	268 418 851	173 899 333	-35,21	160 798 406	166 264 428	3,40
THAILAND	7 200 000	0	-100,00	4 937 600	0	-100,00
SINGAPORE	6 908 010	5 897 123	-14,63	5 025 994	5 353 903	6,52
PHILIPPINES	1 960 000	210 300	-89,27	1 097 600	211 609	-80,72
MALAYSIA	226 387 542	325 782 171	43,90	139 324 579	310 917 608	123,16
MYANMAR (FORM. BURMA)	1 218 723	600 000	-50,77	874 443	430 800	-50,73
INDIA	143 668 768	136 702 629	-4,85	91 289 871	126 052 692	38,08
PAKISTAN	6 245 152	4 250 000	-31,95	4 450 238	3 989 380	-10,36
BANGLADESH	5 106 350	7 500 000	46,88	3 100 324	6 845 750	120,81
SRI LANKA	1 000 000	0	-100,00	857 500	0	-100,00
SAUDI ARABIA	800 370	0	-100,00	558 667	0	-100,00
JORDAN	193 302	0	-100,00	160 089	0	-100,00
OMAN	199 864	0	-100,00	130 910	0	-100,00
TURKEY	10 654 840	18 208 323	70,89	7 076 114	16 308 978	130,48
EGYPT	10 099 905	4 522 842	-55,22	6 061 694	4 072 738	-32,81
TUNISIA	1 246 000	259 950	-79,14	692 645	194 443	-71,93
ALGERIA	1 388 532	0	-100,00	870 595	0	-100,00
TANZANIA, UNITED REPUBLIC OF	499 999	1 250 440	150,09	304 250	1 392 973	357,84
KENYA	0	500 000	-	0	592 500	-
MOZAMBIQUE	55 566	0	-100,00	31 537	0	-100,00
CONGO	128 196	0	-100,00	89 756	0	-100,00
NIGERIA	2 500 000	0	-100,00	1 648 500	0	-100,00
COTE D'IVOIRE	1 000 000	0	-100,00	647 500	0	-100,00
MAURITANIA	150 000	0	-100,00	76 125	0	-100,00
BENIN	63 560	0	-100,00	34 322	0	-100,00
SOUTH AFRICA	7 647 000	12 668 678	65,67	4 843 010	11 117 501	129,56
MALAWI	332 250	0	-100,00	174 432	0	-100,00
UNITED STATES	40 199 998	3 240 000	-91,94	20 741 000	2 640 600	-87,27
ARGENTINA	24 750	103 716	319,05	22 799	108 649	376,55
BRAZIL	61 721 780	98 672 948	59,87	47 253 014	98 727 188	108,93
ECUADOR	0	3 000 000	-	0	3 420 000	-
HAITI	0	27 004	-	0	27 297	-
NETHERLANDS	251 180 741	210 708 841	-16,11	145 624 990	193 125 552	32,62
GERMANY, FED. REP. OF	18 043 039	15 806 319	-12,40	11 525 284	14 024 198	21,68
DENMARK	0	749 990	-	0	641 241	-
NORWAY	0	500 000	-	0	462 000	-
SWEDEN	490 970	1 599 911	225,87	336 805	1 406 125	317,49
ITALY	17 726 719	15 858 338	-10,54	11 187 001	14 947 782	33,62
SPAIN	12 599 803	8 823 711	-29,97	7 757 910	9 067 610	16,88
PORTUGAL	1 169 964	1 269 000	8,46	755 231	1 040 364	37,75
GREECE	10 544 645	2 862 897	-72,85	7 707 859	2 570 109	-66,66
DEMOCRATIC REPUBLIC OF THE CC	1 030 000	0	-100,00	704 510	0	-100,00
TURKMENISTAN	21 006	0	-100,00	17 708	0	-100,00
UKRAINE	61 411 688	10 999 999	-82,09	41 367 331	11 301 370	-72,68
GEORGIA	0	300 000	-	0	325 500	-
RUSSIA FEDERATION	14 484 013	11 999 713	-17,15	10 523 333	12 197 229	15,91
-MINYAK NABATI LAIN	483 975 029	501 586 832	3,64	315 885 131	446 368 078	41,31
JAPAN	224 751	222 790	-0,87	224 060	291 884	30,27
HONG KONG	9 551	8 717	-8,73	8 750	32 076	266,58
KOREA, REPUBLIC OF	27 643 866	41 191 381	49,01	16 662 205	36 719 169	120,37
TAIWAN	1 428 791	1 686 559	18,04	964 603	1 510 075	56,55
CHINA	107 792 536	148 619 809	37,88	70 511 797	126 663 815	79,63
THAILAND	504 008	6 056 605	1 101,69	400 540	5 424 995	1 254,42
SINGAPORE	10 975 612	3 976 158	-63,77	7 573 523	3 118 529	-58,82
PHILIPPINES	414 533	1 143 953	175,96	315 301	981 108	211,17
MALAYSIA	90 102 147	100 325 613	11,35	59 412 177	86 992 374	46,42
NEPAL	43 740	0	-100,00	39 706	0	-100,00
VIET NAM	8 702 224	359 800	-95,87	3 084 719	337 392	-89,06
MALDIVES	9 138	2 931	-67,93	12 981	3 805	-70,69
INDIA	28 861 713	6 401 889	-77,82	12 117 488	5 474 786	-54,82
PAKISTAN	1 158 040	225 040	-80,57	615 506	195 715	-68,20
BANGLADESH	1 735 800	1 261 680	-27,31	1 514 272	1 318 481	-12,93

TABEL 5. PERKEMBANGAN EKSPOR INDONESIA MENURUT KOMODITI DAN NEGARA TUJUAN

JENIS BARANG	BERAT BERSIH (KG)		PERUB	NILAI FOB (US \$)		PERUB
	JAN-SEP 2009	JAN-SEP 2010	%	JAN-SEP 2009	JAN-SEP 2010	%
	(1)	(2)	(3)	(4)	(5)	(6)
SRI LANKA	0	999 662	-	0	887 699	-
IRAN (ISLAMIC REPUBLIC OF)	258 000	543 631	110,71	191 845	510 039	165,86
SAUDI ARABIA	0	152 600	-	0	138 025	-
ISRAEL	10 000	336 231	3 262,31	8 907	326 498	3 565,63
KUWAIT	0	35 000	-	0	33 068	-
JORDAN	450 198	71 340	-84,15	391 270	81 442	-79,19
LEBANON	18 620	18 620	0,00	15 455	21 087	36,44
SYRIA ARAB REPUBLIC	768 969	1 198 256	55,83	674 323	1 278 803	89,64
TURKEY	2 694 467	7 689 772	185,39	1 763 313	6 912 425	292,01
UNITED ARAB EMIRATES	260 050	214 075	-17,68	202 360	219 240	8,34
EGYPT	1 263 021	5 211 585	312,63	941 368	5 294 790	462,46
MOROCCO	420 000	168 000	-60,00	360 930	204 992	-43,20
TUNISIA	980 000	1 440 953	47,04	660 000	1 140 799	72,85
ALGERIA	2 386 868	2 972 615	24,54	1 897 934	2 812 618	48,19
MADAGASCAR	355 910	291 910	-17,98	178 452	192 494	7,87
KENYA	0	4 252 000	-	0	3 367 535	-
EQUATORIAL GUINEA	251	350	39,44	3 150	3 125	-0,79
NIGERIA	0	380 730	-	0	531 256	-
GABON	18 620	18 620	0,00	20 907	27 572	31,88
COTE D'IVOIRE	0	1 038	-	0	11 718	-
MAURITANIA	420 000	718 780	71,14	193 200	489 179	153,20
BENIN	148 800	2 269	-98,48	93 744	27 998	-70,13
SOUTH AFRICA	1 541 290	646 516	-58,05	883 932	558 161	-36,85
AUSTRALIA	15 481	9 203	-40,55	13 889	17 655	27,11
NEW ZEALAND	1 472 945	584 336	-60,33	1 387 794	631 036	-54,53
MICRONESIA, FEDERATED STATES	0	114	-	0	347	-
NEW CALEDONIA	848	263	-68,99	3 470	480	-86,17
NORTHERN MARIANA ISLANDS	90	12 161	13 412,22	306	25 489	8 229,74
VANUATU	0	47	-	0	201	-
FIJI	0	44 500	-	0	49 885	-
TONGA	7 661	0	-100,00	5 974	0	-100,00
EAST TIMOR	1 851	29 887	1 514,64	2 338	37 103	1 486,95
UNITED STATES	56 108 661	40 241 562	-28,28	37 928 754	36 610 322	-3,48
CANADA	2 622	3 288	25,40	7 051	19 310	173,86
MEXICO	546 000	6 525 897	1 095,22	414 629	6 435 732	1 452,17
VENEZUELA	95 000	152 000	60,00	82 650	137 902	66,85
ARGENTINA	16 272	18 226	12,01	16 159	15 609	-3,40
BRAZIL	416 000	0	-100,00	345 696	0	-100,00
UNITED KINGDOM	9 443	4 654	-50,71	48 960	27 190	-44,46
NETHERLANDS	99 327 454	41 238 381	-58,48	64 504 980	37 650 876	-41,63
FRANCE	3 560	2 162	-39,27	51 212	158 365	209,23
GERMANY, FED. REP. OF	5 001 361	460	-99,99	3 251 740	360	-99,99
AUSTRIA	0	5	-	0	20	-
BELGIUM	0	265	-	0	100	-
SWITZERLAND	0	225	-	0	857	-
DENMARK	249 984	0	-100,00	150 615	0	-100,00
SWEDEN	1 299 848	71	-99,99	819 404	297	-99,96
FINLAND	0	16	-	0	194	-
ITALY	400	7 675 037	1 918 659,25	14 800	5 720 714	38 553,47
SPAIN	589 085	687	-99,88	297 452	3 072	-98,97
GREECE	96 290	656 995	582,31	87 225	585 614	571,38
HUNGARY	0	4 861	-	0	4 866	-
ROMANIA	676 531	296 630	-56,15	506 938	264 850	-47,75
BULGARIA	431 352	258 912	-39,98	341 387	243 947	-28,54
KAZAKHSTAN	417 698	642 170	53,74	368 752	665 119	80,37
UKRAINE	8 057 902	43 033 089	434,05	7 458 053	42 093 211	464,40
UZBEKISTAN	443 419	488 188	10,10	401 925	527 104	31,14
LITHUANIA	65 610	10 374	-84,19	54 456	12 117	-77,75
LATVIA	100 780	97 609	-3,15	81 610	89 640	9,84
GEORGIA	107 297	197 546	84,11	101 855	209 110	105,30
CROATIA	90 000	107 000	18,89	73 064	97 901	33,99
MALTA	12	23	91,67	163	296	81,60
SLOVENIA	202 693	506 500	149,89	150 203	450 623	200,01
CZECH REPUBLIC	6 768	200	-97,04	10 392	280	-97,31
RUSSIA FEDERATION	16 512 597	19 895 810	20,49	14 962 517	19 445 517	29,96
-STEARIN	113 308 240	159 784 094	41,02	79 347 939	149 762 147	88,74
JAPAN	1 704 007	3 904 828	129,16	1 364 516	3 890 305	185,11
HONG KONG	104 500	118 000	12,92	73 984	120 992	63,54
KOREA, REPUBLIC OF	8 933 486	23 320 109	161,04	6 759 148	21 900 533	224,01
TAIWAN	13 036 274	16 337 719	25,33	9 093 543	15 393 688	69,28
CHINA	40 899 996	39 836 497	-2,60	27 568 242	36 385 787	31,98
THAILAND	5 420 400	6 962 150	28,44	3 912 109	6 633 398	69,56
SINGAPORE	878 653	570 363	-35,09	655 411	566 881	-13,51
PHILIPPINES	1 370 279	2 624 720	91,55	1 022 772	2 498 747	144,31
MALAYSIA	1 111 932	2 585 581	132,53	568 373	2 563 047	350,94
MYANMAR (FORM. BURMA)	119 500	784 500	556,49	87 693	753 224	758,93
VIET NAM	2 221 986	3 587 555	61,46	1 590 599	3 499 660	120,02

TABEL 5. PERKEMBANGAN EKSPOR INDONESIA MENURUT KOMODITI DAN NEGARA TUJUAN

JENIS BARANG	BERAT BERSIH (KG)		PERUB	NILAI FOB (US \$)		PERUB
	JAN-SEP 2009	JAN-SEP 2010	%	JAN-SEP 2009	JAN-SEP 2010	%
	(1)	(2)	(3)	(4)	(5)	(6)
INDIA	1 025 415	2 527 169	146,45	727 533	2 350 819	223,12
PAKISTAN	102 000	0	-100,00	58 980	0	-100,00
BANGLADESH	3 057 000	3 001 500	-1,82	1 788 361	2 660 830	48,79
SRI LANKA	244 450	427 673	74,95	180 815	402 357	122,52
IRAN (ISLAMIC REPUBLIC OF)	1 432 000	3 837 000	167,95	1 121 232	3 680 094	228,22
SAUDI ARABIA	0	326 000	-	0	293 674	-
ISRAEL	97 999	0	-100,00	72 240	0	-100,00
JORDAN	86 794	240 000	176,52	75 894	234 493	208,97
YEMEN	0	17 000	-	0	17 645	-
SYRIA ARAB REPUBLIC	315 963	99 000	-68,67	198 022	93 300	-52,88
TURKEY	13 450 261	16 018 173	19,09	10 543 351	15 153 331	43,72
UNITED ARAB EMIRATES	106 000	52 000	-50,94	75 132	50 432	-32,88
EGYPT	415 500	1 358 800	227,03	288 326	1 368 689	374,70
TANZANIA, UNITED REPUBLIC OF	17 000	17 000	0,00	12 495	16 745	34,01
KENYA	85 585	283 348	231,07	53 985	267 627	395,74
MOZAMBIQUE	0	17 500	-	0	19 075	-
TOGO	0	330 000	-	0	305 640	-
GHANA	34 000	34 000	0,00	19 312	30 770	59,33
NIGERIA	357 000	370 600	3,81	255 275	373 165	46,18
COTE D'IVOIRE	68 000	141 000	107,35	38 624	141 498	266,35
SENEGAL	0	48 000	-	0	48 000	-
CENTRAL AFRICAN REPUBLIC	0	54 000	-	0	50 760	-
SOUTH AFRICA	585 382	738 956	26,23	428 109	718 901	67,92
ZIMBABWE	17 000	0	-100,00	14 025	0	-100,00
AUSTRALIA	140 887	274 677	94,96	107 223	268 344	150,27
NEW ZEALAND	17 000	34 000	100,00	16 320	29 903	83,23
EAST TIMOR	1 112	0	-100,00	173	0	-100,00
UNITED STATES	783 622	738 231	-5,79	619 627	726 367	17,23
CANADA	73 000	91 825	25,79	50 111	92 490	84,57
MEXICO	0	328 000	-	0	318 868	-
CHILE	64 848	0	-100,00	46 446	0	-100,00
VENEZUELA	67 500	33 500	-50,37	49 070	32 235	-34,31
ARGENTINA	0	31 000	-	0	27 903	-
BRAZIL	0	35 034	-	0	37 736	-
COLOMBIA	186 000	67 999	-63,44	142 038	70 735	-50,20
ECUADOR	34 000	54 000	58,82	24 480	52 290	113,60
PERU	51 000	119 000	133,33	34 935	119 085	240,88
UNITED KINGDOM	339 500	157 499	-53,61	256 601	133 939	-47,80
NETHERLANDS	11 466 291	22 269 888	94,22	7 260 050	20 549 392	183,05
FRANCE	288 000	72 000	-75,00	214 768	68 021	-68,33
GERMANY, FED. REP. OF	243 333	1 421 880	484,34	190 779	1 370 862	618,56
BELGIUM	51 000	48 000	-5,88	28 050	52 560	87,38
FINLAND	24 000	0	-100,00	22 944	0	-100,00
IRELAND	0	51 000	-	0	55 012	-
ITALY	100 000	92 217	-7,78	74 153	90 671	22,28
SPAIN	891 294	898 998	0,86	647 953	888 492	37,12
PORTUGAL	123 999	67 999	-45,16	85 672	57 217	-33,21
GREECE	64 000	83 419	30,34	42 976	68 671	59,79
ANDORRA	0	35 999	-	0	35 297	-
DEMOCRATIC REPUBLIC OF THE CC	0	119 000	-	0	111 860	-
POLAND	221 000	229 672	3,92	187 627	227 906	21,47
ROMANIA	0	35 000	-	0	35 700	-
BULGARIA	68 296	184 815	170,61	60 988	196 356	221,96
UKRAINE	135 999	787 994	479,41	104 895	739 571	605,06
LATVIA	44 184	0	-100,00	35 844	0	-100,00
ESTONIA	0	35 000	-	0	33 902	-
SLOVENIA	0	95 498	-	0	93 570	-
RUSSIA FEDERATION	530 013	720 209	35,89	396 115	693 085	74,97
-ASAM BERLEMAK LAIN	516 799 260	529 902 104	2,54	292 381 934	465 851 293	59,33
JAPAN	5 722 408	6 819 511	19,17	5 125 592	8 238 080	60,72
HONG KONG	2 880	416 990	14 378,82	3 271	280 108	8 463,38
KOREA, DEMOCRATIC PEOPLE'S RE	0	66 000	-	0	44 550	-
KOREA, REPUBLIC OF	31 807 116	11 929 151	-62,50	14 775 582	11 691 473	-20,87
TAIWAN	4 223 176	3 815 524	-9,65	2 615 250	3 128 243	19,62
CHINA	35 561 413	66 494 276	86,98	26 598 088	53 042 472	99,42
THAILAND	4 073 654	2 764 004	-32,15	4 876 386	3 533 053	-27,55
SINGAPORE	20 037 935	38 217 895	90,73	18 194 066	43 241 640	137,67
PHILIPPINES	4 127 465	5 546 193	34,37	3 723 958	5 712 459	53,40
MALAYSIA	11 550 426	10 727 796	-7,12	8 364 434	8 834 178	5,62
MYANMAR (FORM. BURMA)	4 874 693	362 600	-92,56	1 765 427	170 422	-90,35
NEPAL	0	416 990	-	0	290 660	-
VIET NAM	58 565	56 630	-3,30	42 387	14 588	-65,58
INDIA	118 120 216	101 964 764	-13,68	54 624 320	67 201 478	23,02
PAKISTAN	14 055 001	7 269 164	-48,28	4 669 162	2 550 947	-45,37
BANGLADESH	2 570 914	2 217 632	-13,74	1 103 415	1 219 611	10,53
SRI LANKA	7 125 170	4 814 190	-32,43	5 109 048	4 550 323	-10,94
IRAN (ISLAMIC REPUBLIC OF)	2 564 949	3 431 294	33,78	2 696 848	2 864 778	6,23

TABEL 5. PERKEMBANGAN EKSPOR INDONESIA MENURUT KOMODITI DAN NEGARA TUJUAN

JENIS BARANG	BERAT BERSIH (KG)		PERUB	NILAI FOB (US \$)		PERUB
	JAN-SEP 2009	JAN-SEP 2010	%	JAN-SEP 2009	JAN-SEP 2010	%
	(1)	(3)	(4)	(5)	(6)	(7)
SAUDI ARABIA	72 180	48 000	-33,50	79 895	61 970	-22,44
JORDAN	40 085	247 680	517,89	38 593	287 824	645,79
LEBANON	0	15 200	-	0	20 552	-
OMAN	0	153 000	-	0	127 143	-
SYRIA ARAB REPUBLIC	0	28 799	-	0	33 941	-
TURKEY	4 284 985	4 252 693	-0,75	2 836 678	3 323 041	17,15
UNITED ARAB EMIRATES	700 330	193 800	-72,33	703 200	247 494	-64,80
EGYPT	9 573 060	11 392 520	19,01	4 235 915	7 486 086	76,73
TUNISIA	705 000	1 992 828	182,67	244 988	1 297 101	429,45
ALGERIA	31 000	0	-100,00	32 519	0	-100,00
TANZANIA, UNITED REPUBLIC OF	2 950 000	1 467 000	-50,27	1 367 000	965 465	-29,37
MADAGASCAR	164 390	491 599	199,04	71 690	287 140	300,53
KENYA	0	7 551 000	-	0	4 699 745	-
MOZAMBIQUE	1 778 400	1 016 000	-42,87	939 368	550 965	-41,35
TOGO	409 240	42 000	-89,74	143 080	31 500	-77,98
ANGOLA	2 550 000	2 523 000	-1,06	1 428 000	1 589 390	11,30
NIGERIA	6 153 906	399 858	-93,50	2 288 137	245 112	-89,29
COTE D'IVOIRE	0	2 876	-	0	4 020	-
SENEGAL	220 000	4 510 000	1 950,00	91 300	2 802 450	2 969,50
MAURITANIA	2 500 000	5 019 943	100,80	952 500	3 100 475	225,51
MALI	0	330 000	-	0	211 475	-
DJIBOUTI	562 537	451 509	-19,74	303 696	344 244	13,35
SOUTH AFRICA	7 491 242	9 376 403	25,16	4 024 920	7 056 377	75,32
MALAWI	2 326 880	3 326 257	42,95	928 916	2 238 838	141,02
AUSTRALIA	878 175	800 166	-8,88	971 850	1 100 364	13,22
NEW ZEALAND	7 600	10 723	41,09	6 992	9 044	29,35
EAST TIMOR	135	0	-100,00	6	0	-100,00
UNITED STATES	17 320 093	25 436 202	46,86	17 476 192	39 750 616	127,46
CANADA	28 800	0	-100,00	26 179	0	-100,00
MEXICO	654 130	1 340 910	104,99	692 461	1 622 908	134,37
GUATEMALA	1 520	1 520	0,00	1 550	2 386	53,94
ARGENTINA	852 717	467 977	-45,12	730 980	468 687	-35,88
BRAZIL	3 480 566	2 128 380	-38,85	3 383 173	2 081 197	-38,48
COLOMBIA	209 290	267 740	27,93	222 363	429 552	93,18
URUGUAY	14 400	0	-100,00	13 997	0	-100,00
ECUADOR	30 400	0	-100,00	27 512	0	-100,00
JAMAICA	2 905	0	-100,00	3 106	0	-100,00
DOMINICAN REPUBLIC	0	1 891	-	0	2 574	-
HAITI	0	40 049	-	0	40 484	-
UNITED KINGDOM	286 804	2 512 800	776,14	319 578	1 894 073	492,68
NETHERLANDS	54 445 364	72 978 337	34,04	39 577 204	94 267 796	138,19
FRANCE	40 410	79 630	97,06	79 325	102 967	29,80
GERMANY, FED. REP. OF	2 076 230	8 139 896	292,05	2 640 389	9 582 988	262,94
AUSTRIA	0	19 920	-	0	27 631	-
BELGIUM	35 548	912 354	2 466,54	55 107	1 175 785	2 033,64
DENMARK	16 039 690	14 500 000	-9,60	7 225 335	9 353 675	29,46
NORWAY	0	24 000	-	0	39 721	-
SWEDEN	9 999 790	0	-100,00	2 989 937	0	-100,00
ITALY	37 384 321	1 064 498	-97,15	15 766 924	1 128 576	-92,84
SPAIN	62 172 254	76 419 609	22,92	24 271 267	48 518 602	99,90
GREECE	79 903	294 058	268,02	83 951	255 863	204,78
ANDORRA	0	40 000	-	0	51 800	-
DEMOCRATIC REPUBLIC OF THE CC	42 000	0	-100,00	45 864	0	-100,00
BULGARIA	19 800	58 176	193,82	25 086	79 375	216,41
UKRAINE	1 580 199	51 499	-96,74	611 240	63 448	-89,62
LITHUANIA	0	16 000	-	0	21 962	-
CZECH REPUBLIC	0	37 200	-	0	51 766	-
RUSSIA FEDERATION	127 000	96 000	-24,41	136 737	106 042	-22,45
-ALAT LISTRIK	327 111 611	383 217 314	17,15	3 205 063 129	4 495 255 838	40,25
JAPAN	29 294 156	35 578 640	21,45	450 237 546	673 846 538	49,66
HONG KONG	6 554 102	8 449 398	28,92	118 350 752	174 984 121	47,85
KOREA, REPUBLIC OF	2 777 308	4 533 308	63,23	51 119 657	125 110 873	144,74
TAIWAN	1 874 909	2 767 265	47,59	32 832 585	55 418 124	68,79
CHINA	4 950 454	7 047 522	42,36	76 565 898	124 230 484	62,25
MONGOLIA	0	921	-	0	17 910	-
PAPUA NEW GUINEA	4 342 067	3 399 445	-21,71	8 483 840	7 666 028	-9,64
THAILAND	13 517 857	15 915 473	17,74	93 140 396	146 619 266	57,42
SINGAPORE	24 998 986	42 433 236	69,74	809 660 191	1 231 549 182	52,11
PHILIPPINES	15 825 080	16 018 366	1,22	96 630 805	95 753 059	-0,91
MALAYSIA	21 200 586	26 025 730	22,76	127 994 104	181 890 035	42,11
MYANMAR (FORM. BURMA)	653 786	1 134 606	73,54	1 577 055	5 382 081	241,27
CAMBODIA	52 470	95 408	81,83	164 019	273 499	66,75
BRUNEI DARUSSALAM	752 508	1 594 810	111,93	5 892 513	9 152 065	55,32
LAO PEOPLE'S DEMOCRATIC REPU	5 328	800	-84,98	107 361	19 205	-82,11
NEPAL	14	4 133	29 421,43	745	37 929	4 991,14
BHUTAN	0	1 511 136	-	0	4 200 943	-
VIET NAM	11 078 032	9 735 861	-12,12	56 809 417	49 816 571	-12,31

TABEL 5. PERKEMBANGAN EKSPOR INDONESIA MENURUT KOMODITI DAN NEGARA TUJUAN

JENIS BARANG	BERAT BERSIH (KG)		PERUB	NILAI FOB (US \$)		PERUB
	JAN-SEP 2009	JAN-SEP 2010	%	JAN-SEP 2009	JAN-SEP 2010	%
	(1)	(2)	(3)	(4)	(5)	(6)
MALDIVES	63 694	77 647	21,91	214 890	241 240	12,26
INDIA	17 298 303	27 530 514	59,15	54 515 953	81 879 148	50,19
PAKISTAN	956 096	1 189 378	24,40	2 945 297	3 636 045	23,45
BANGLADESH	203 703	129 777	-36,29	5 161 169	643 392	-87,53
SRI LANKA	1 766 795	1 104 709	-37,47	5 366 377	4 606 014	-14,17
AFGHANISTAN	169 268	156 376	-7,62	401 282	455 325	13,47
IRAQ	37 343	5 802	-84,46	78 515	39 960	-49,11
IRAN (ISLAMIC REPUBLIC OF)	1 939 595	1 774 313	-8,52	19 164 983	10 277 279	-46,37
SAUDI ARABIA	6 069 256	3 955 310	-34,83	16 727 043	11 315 161	-32,35
ISRAEL	104 249	34 703	-66,71	535 423	314 797	-41,21
KUWAIT	752 686	996 214	32,35	2 324 149	3 227 323	38,86
JORDAN	508 695	393 633	-22,62	1 179 954	1 162 781	-1,46
LEBANON	1 168 153	1 024 186	-12,32	2 927 983	2 981 188	1,82
YEMEN	1 908 472	1 059 448	-44,49	5 037 238	3 596 421	-28,60
OMAN	1 152 350	1 092 458	-5,20	3 678 289	4 317 413	17,38
SYRIA ARAB REPUBLIC	194 026	458 010	136,06	1 360 563	1 363 821	0,24
TURKEY	1 451 378	600 111	-58,65	2 772 346	1 865 556	-32,71
UNITED ARAB EMIRATES	16 810 308	8 964 637	-46,67	81 467 461	59 343 405	-27,16
QATAR	2 231 608	1 212 144	-45,68	13 190 165	3 978 380	-69,84
BAHRAIN	284 338	389 322	36,92	665 982	2 772 728	316,34
CYPRUS	154 549	71 309	-53,86	335 694	282 088	-15,97
EGYPT	2 260 771	1 759 667	-22,17	8 461 294	4 075 560	-51,83
LIBYAN ARAB JAMAHIRIYA	413 856	810 980	95,96	1 051 703	4 119 656	291,71
MOROCCO	350 271	373 575	6,65	1 205 994	1 574 977	30,60
TUNISIA	206 582	194 028	-6,08	1 047 639	839 305	-19,89
ALGERIA	1 041 104	3 391 514	225,76	5 657 252	16 773 941	196,50
SUDAN	8 176 183	9 181 117	12,29	16 740 772	22 837 897	36,42
ERITREA	272 011	239 375	-12,00	469 904	455 358	-3,10
ETHIOPIA	1 877 206	450 149	-76,02	5 418 110	1 549 648	-71,40
TANZANIA, UNITED REPUBLIC OF	919 944	727 585	-20,91	2 204 864	1 986 049	-9,92
MADAGASCAR	40 665	22 053	-45,77	318 411	251 888	-20,89
SOMALIA	15 357	15 303	-0,35	36 496	51 672	41,58
KENYA	1 269 798	1 075 178	-15,33	5 279 673	2 681 082	-49,22
REUNION	0	78	-	0	72	-
MOZAMBIQUE	382 618	456 061	19,19	696 850	1 111 518	59,51
BOTSWANA	84	0	-100,00	357	0	-100,00
EQUATORIAL GUINEA	166 939	327 798	96,36	311 106	825 222	165,25
TOGO	326 917	149 010	-54,42	2 183 026	463 882	-78,75
GHANA	666 642	942 442	41,37	1 342 025	2 264 615	68,75
LIBERIA	59 908	30 903	-48,42	140 322	64 146	-54,29
GUINEA	149 726	44 179	-70,49	368 240	30 259	-91,78
ANGOLA	149 783	260 334	73,81	408 948	769 875	88,26
CONGO	22 123	57 659	160,63	51 020	173 719	240,49
CAMEROON	240 553	191 556	-20,37	472 917	529 384	11,94
NIGERIA	1 682 238	1 477 034	-12,20	4 502 863	4 965 865	10,28
SIERRA LEONE	32 144	429	-98,67	70 920	2 500	-96,47
GABON	8 627	69 305	703,35	32 124	618 497	1 825,34
COTE D'IVOIRE	105 150	182 385	73,45	928 907	796 294	-14,28
SENEGAL	126 374	111 404	-11,85	237 211	147 548	-37,80
MAURITANIA	49 034	211 194	330,71	133 154	507 100	280,84
MALI	34	139 486	410 152,94	169	272 846	161 347,34
BENIN	431 054	357 401	-17,09	890 510	891 500	0,11
BURKINA FASO	3 782	0	-100,00	8 637	0	-100,00
GUINEA BISSAU	0	157	-	0	782	-
GAMBIA	1 442	7	-99,51	5 028	4	-99,92
SEYCHELLES	1 339	8 214	513,44	2 447	23 018	840,66
UGANDA	128 498	78 693	-38,76	462 404	266 778	-42,31
NIGER	4 359	0	-100,00	9 363	0	-100,00
CHAD	82	0	-100,00	365	0	-100,00
DJIBOUTI	889 202	1 118 942	25,84	2 122 810	3 714 834	75,00
SAO TOME AND PRINCIPE	1 194	2 036	70,52	450	2 920	548,89
SWAZILAND	1	0	-100,00	43	0	-100,00
SOUTH AFRICA	1 747 127	2 114 734	21,04	6 375 184	11 812 381	85,29
ZIMBABWE	0	2 458	-	0	23 718	-
ZAMBIA	25	20 068	80 172,00	123	68 780	55 818,70
MALAWI	22 879	25 239	10,32	59 822	87 011	45,45
BURUNDI	95 356	58 360	-38,80	245 464	197 624	-19,49
MAURITIUS	49 741	387 378	678,79	144 634	1 135 566	685,13
VIRGIN ISLANDS (BRITISH)	321	0	-100,00	2 997	0	-100,00
AUSTRALIA	7 148 467	6 903 441	-3,43	57 599 088	61 110 562	6,10
NEW ZEALAND	3 800 460	1 848 111	-51,37	25 546 478	13 128 919	-48,61
NEW CALEDONIA	5 167	20 220	291,33	22 917	105 902	362,11
VANUATU	60 371	105 159	74,19	130 730	206 341	57,84
WALLIS AND FUTUNA ISLANDS	0	4 105	-	0	16 659	-
AMERICAN SAMOA	0	710	-	0	4 220	-
COOK ISLANDS	0	5 102	-	0	16 025	-
FIJI	290 557	198 143	-31,81	749 887	487 728	-34,96
KIRIBATI	146	0	-100,00	5 690	0	-100,00

TABEL 5. PERKEMBANGAN EKSPOR INDONESIA MENURUT KOMODITI DAN NEGARA TUJUAN

JENIS BARANG	BERAT BERSIH (KG)		PERUB	NILAI FOB (US \$)		PERUB
	JAN-SEP 2009	JAN-SEP 2010	%	JAN-SEP 2009	JAN-SEP 2010	%
	(1)	(2)	(3)	(4)	(5)	(6)
SAMOA	356 333	437 128	22,67	1 905 366	3 075 769	61,43
SOLOMON ISLANDS	307 390	287 097	-6,60	768 591	677 741	-11,82
TONGA	52 989	52 490	-0,94	123 326	119 166	-3,37
EAST TIMOR	1 933 842	1 503 136	-22,27	3 044 270	2 573 896	-15,45
UNITED STATES	30 697 349	38 742 281	26,21	372 064 764	579 630 921	55,79
CANADA	1 372 538	1 656 377	20,68	8 135 046	9 229 015	13,45
MEXICO	4 904 151	5 584 237	13,87	34 010 275	30 350 581	-10,76
GUATEMALA	545 710	728 434	33,48	637 341	1 069 745	67,84
NICARAGUA	96 207	53 906	-43,97	342 223	271 749	-20,59
PANAMA	98 305	135 434	37,77	404 446	668 985	65,41
CUBA	0	36 790	-	0	238 158	-
SURINAME	39 384	133 430	238,79	108 713	456 205	319,64
CHILE	1 816 287	1 819 490	0,18	4 422 871	5 232 082	18,30
VENEZUELA	567 952	585 956	3,17	5 035 593	3 163 236	-37,18
ARGENTINA	1 524 907	1 809 264	18,65	5 766 684	15 672 108	171,77
BRAZIL	3 732 354	6 207 332	66,31	17 635 532	36 140 525	104,93
COLOMBIA	881 202	1 364 507	54,85	2 396 545	6 198 671	158,65
BOLIVIA	323 540	17 802	-94,50	687 225	105 443	-84,66
URUGUAY	53 630	266 197	396,36	234 316	1 166 183	397,70
PARAGUAY	65 390	153 013	134,00	135 733	500 405	268,67
ECUADOR	563 271	772 621	37,17	1 392 245	1 955 770	40,48
PERU	285 049	263 876	-7,43	1 571 594	1 273 239	-18,98
TRINIDAD AND TOBAGO	157 913	98 054	-37,91	320 536	278 708	-13,05
JAMAICA	59 865	44 379	-25,87	151 822	152 100	0,18
PUERTO RICO	0	46	-	0	25 928	-
BELIZE	111	0	-100,00	1 064	0	-100,00
DOMINICAN REPUBLIC	104 208	107 356	3,02	276 766	268 770	-2,89
COSTA RICA	72 854	96 593	32,58	335 411	515 289	53,63
HAITI	18 277	58 709	221,22	46 035	191 678	316,37
ARUBA	2 155	0	-100,00	9 900	0	-100,00
FRENCH POLYNESIA	8 114	25 359	212,53	63 380	85 520	34,93
GRENADA	15 754	17 100	8,54	31 371	43 465	38,55
NETHERLANDS ANTILLES	28 296	18 707	-33,89	76 086	62 425	-17,95
SAINT LUCIA	59 591	41 698	-30,03	131 481	118 021	-10,24
SAN MARINO	9 666	0	-100,00	123 600	0	-100,00
UNITED KINGDOM	16 201 802	19 738 684	21,83	55 159 149	88 797 235	60,98
NETHERLANDS	4 469 226	5 180 926	15,92	34 208 581	35 033 137	2,41
FRANCE	3 696 292	4 352 100	17,74	132 210 595	152 478 842	15,33
GERMANY, FED. REP. OF	4 071 775	4 263 706	4,71	44 718 402	55 779 694	24,74
AUSTRIA	36 767	38 850	5,67	1 378 790	1 985 650	44,01
BELGIUM	1 771 709	1 968 103	11,09	7 750 457	10 276 409	32,59
SWITZERLAND	441 126	109 524	-75,17	2 850 153	2 105 023	-26,14
DENMARK	154 167	51 037	-66,89	11 072 498	1 879 839	-83,02
NORWAY	43 409	124 691	187,25	237 027	1 313 168	454,02
SWEDEN	398 895	533 157	33,66	14 700 236	12 411 857	-15,57
FINLAND	4 368	133 067	2 946,41	155 736	431 493	177,07
IRELAND	20 555	23 961	16,57	87 262	506 305	480,21
ITALY	2 547 622	2 005 472	-21,28	11 995 954	11 173 976	-6,85
SPAIN	6 474 379	8 122 007	25,45	24 534 632	33 441 373	36,30
PORTUGAL	367 525	357 456	-2,74	2 051 532	1 586 922	-22,65
MONTSERRAT	499	0	-100,00	4 541	0	-100,00
GREECE	2 787 085	2 302 503	-17,39	6 380 323	6 884 120	7,90
VATICAN CITY STATE (HOLY SEE)	0	2	-	0	6 984	-
LIECHTENSTEIN	2	0	-100,00	2	0	-100,00
DEMOCRATIC REPUBLIC OF THE CC	41 702	295 312	608,15	99 112	871 256	779,06
HUNGARY	59 550	457 387	668,07	1 583 798	12 161 390	667,86
POLAND	1 347 134	1 046 296	-22,33	41 049 649	33 734 571	-17,82
ROMANIA	43 463	25 735	-40,79	518 766	666 335	28,45
BULGARIA	23 102	126 187	446,22	348 779	1 095 041	213,96
ALBANIA	11 940	0	-100,00	45 842	0	-100,00
AZERBAIJAN	354	2	-99,44	49 684	747	-98,50
BELARUS	16	39	143,75	31	3 910	12 512,90
KAZAKHSTAN	10 324	10 851	5,10	43 108	80 610	87,00
UKRAINE	110 501	424 281	283,96	371 815	1 534 115	312,60
LITHUANIA	1	49 363	4 936 200,00	40	141 120	352 700,00
LATVIA	161	0	-100,00	4 141	0	-100,00
ESTONIA	0	23 300	-	0	1 027 064	-
MALTA	0	6 495	-	0	24 117	-
SLOVAKIA	520 210	520 134	-0,01	12 922 722	11 971 326	-7,36
CZECH REPUBLIC	1 399 765	2 763 716	97,44	29 177 184	59 727 725	104,71
RUSSIA FEDERATION	504 881	427 653	-15,30	3 187 455	6 303 962	97,77
-DIODE TRANSISTOR	748 019	722 268	-3,44	91 426 154	168 362 869	84,15
JAPAN	102 557	108 917	6,20	33 824 882	49 745 688	47,07
HONG KONG	58 527	74 163	26,72	27 175 742	45 898 453	68,89
KOREA, REPUBLIC OF	7 936	4 045	-49,03	3 289 584	1 708 287	-48,07
TAIWAN	5 663	7 589	34,01	1 450 279	1 837 907	26,73
CHINA	8 575	57 882	575,01	3 330 759	40 591 455	1 118,68

TABEL 5. PERKEMBANGAN EKSPOR INDONESIA MENURUT KOMODITI DAN NEGARA TUJUAN

JENIS BARANG	BERAT BERSIH (KG)		PERUB	NILAI FOB (US \$)		PERUB
	JAN-SEP 2009	JAN-SEP 2010	%	JAN-SEP 2009	JAN-SEP 2010	%
	(1)	(2)	(3)	(4)	(5)	(6)
THAILAND	4 628	27 794	500,56	22 821	828 900	3 532,18
SINGAPORE	370 469	371 283	0,22	13 042 231	17 132 646	31,36
PHILIPPINES	10 205	9 422	-7,67	1 642 232	3 619 332	120,39
MALAYSIA	71 446	19 986	-72,03	1 174 331	1 016 808	-13,41
BRUNEI DARUSSALAM	0	1	-	0	13	-
VIET NAM	269	773	187,36	3 636	37 732	937,73
INDIA	9	1 005	11 066,67	634	30 585	4 724,13
PAKISTAN	2 021	0	-100,00	7 473	0	-100,00
BANGLADESH	76	5 124	6 642,11	168	166 150	98 798,81
SRI LANKA	154	835	442,21	1 529	12 813	738,00
IRAN (ISLAMIC REPUBLIC OF)	87 584	0	-100,00	1 030 026	0	-100,00
ISRAEL	1	0	-100,00	1 279	0	-100,00
YEMEN	0	40	-	0	127	-
UNITED ARAB EMIRATES	98	23	-76,53	802	1 112	38,65
TOGO	0	294	-	0	9 329	-
SOUTH AFRICA	0	1	-	0	1	-
AUSTRALIA	18	2	-88,89	2 038	181	-91,12
SAMOA	0	2 272	-	0	23 600	-
SOLOMON ISLANDS	1	0	-100,00	13	0	-100,00
EAST TIMOR	457	7 137	1 461,71	136	122 120	89 694,12
UNITED STATES	4 284	5 852	36,60	1 390 604	1 155 609	-16,90
CANADA	4	0	-100,00	15 900	0	-100,00
MEXICO	6 397	0	-100,00	1 834 824	0	-100,00
PANAMA	1	0	-100,00	1	0	-100,00
CHILE	6	0	-100,00	96	0	-100,00
ARGENTINA	0	235	-	0	6 390	-
BRAZIL	23	32	39,13	911	569	-37,54
PERU	5	0	-100,00	53	0	-100,00
UNITED KINGDOM	1 543	7 240	369,22	176 717	913 120	416,71
NETHERLANDS	9	3	-66,67	227	10	-95,59
FRANCE	10	1	-90,00	672	48	-92,86
GERMANY, FED. REP. OF	4 835	8 858	83,21	1 968 139	3 417 921	73,66
BELGIUM	6	6	0,00	70	53	-24,29
NORWAY	1	0	-100,00	724	0	-100,00
FINLAND	17	1	-94,12	16 530	123	-99,26
IRELAND	0	1	-	0	190	-
ITALY	0	1	-	0	24	-
PORTUGAL	0	1 070	-	0	23 562	-
GREECE	2	0	-100,00	27	0	-100,00
HUNGARY	0	293	-	0	50 768	-
POLAND	172	0	-100,00	19 229	0	-100,00
ROMANIA	0	3	-	0	822	-
KAZAKHSTAN	2	0	-100,00	27	0	-100,00
SLOVAKIA	6	83	1 283,33	805	10 419	1 194,29
RUSSIA FEDERATION	2	1	-50,00	3	2	-33,33
-AUDIO VISUAL	100 744 587	107 201 396	6,41	2 475 384 209	2 831 178 708	14,37
JAPAN	4 832 312	5 809 945	20,23	154 812 017	156 293 771	0,96
HONG KONG	1 915 807	2 425 821	26,62	124 446 007	166 306 972	33,64
KOREA, DEMOCRATIC PEOPLE'S RE	862	0	-100,00	114 938	0	-100,00
KOREA, REPUBLIC OF	2 032 742	2 427 086	19,40	112 092 613	116 794 003	4,19
TAIWAN	322 616	383 713	18,94	5 517 267	7 237 750	31,18
CHINA	1 579 202	2 279 930	44,37	101 033 641	146 402 650	44,90
MONGOLIA	0	22	-	0	4 189	-
MACAU	4 900	0	-100,00	137 073	0	-100,00
PAPUA NEW GUINEA	45 399	45 912	1,13	599 854	149 203	-75,13
THAILAND	5 349 679	6 573 957	22,89	42 987 255	62 930 866	46,39
SINGAPORE	8 226 008	10 945 942	33,07	222 285 668	248 094 571	11,61
PHILIPPINES	5 332 503	5 356 815	0,46	70 409 175	243 805 793	246,27
MALAYSIA	4 069 810	4 647 475	14,19	63 071 912	78 113 472	23,85
MYANMAR (FORM. BURMA)	91 523	68 041	-25,66	382 431	94 511	-75,29
CAMBODIA	20 225	2 463	-87,82	136 224	2 270	-98,33
BRUNEI DARUSSALAM	32 420	20 065	-38,11	68 811	90 983	32,22
NEPAL	18 131	10 037	-44,64	123 879	81 010	-34,61
VIET NAM	777 152	1 397 300	79,80	9 586 778	27 858 381	190,59
MALDIVES	1 961	1 661	-15,30	2 277	11 193	391,57
INDIA	1 929 488	1 887 064	-2,20	25 341 339	43 882 656	73,17
PAKISTAN	196 926	88 312	-55,15	1 183 703	525 040	-55,64
BANGLADESH	17 318	39 436	127,72	159 452	555 855	248,60
SRI LANKA	126 617	435 200	243,71	1 031 191	3 385 519	228,31
AFGHANISTAN	0	4 321	-	0	127 355	-
IRAQ	163 291	153 074	-6,26	2 419 933	4 328 544	78,87
IRAN (ISLAMIC REPUBLIC OF)	1 080 589	706 890	-34,58	14 458 914	9 633 219	-33,38
SAUDI ARABIA	1 616 648	1 554 202	-3,86	12 489 943	16 021 954	28,28
ISRAEL	293 125	523 925	78,74	6 918 662	11 040 010	59,57
KUWAIT	203 348	194 292	-4,45	3 425 251	4 412 085	28,81
JORDAN	181 871	93 791	-48,43	1 744 942	2 337 089	33,94
LEBANON	74 582	103 326	38,54	1 366 570	2 540 561	85,91

TABEL 5. PERKEMBANGAN EKSPOR INDONESIA MENURUT KOMODITI DAN NEGARA TUJUAN

JENIS BARANG	BERAT BERSIH (KG)		PERUB	NILAI FOB (US \$)		PERUB
	JAN-SEP 2009	JAN-SEP 2010	%	JAN-SEP 2009	JAN-SEP 2010	%
	(1)	(2)	(3)	(4)	(5)	(6)
YEMEN	233 506	58 276	-75,04	620 376	214 517	-65,42
OMAN	159 116	78 754	-50,51	1 450 145	1 817 408	25,33
SYRIA ARAB REPUBLIC	188 980	95 751	-49,33	1 090 586	2 367 297	117,07
TURKEY	713 214	515 297	-27,75	17 916 149	12 590 269	-29,73
UNITED ARAB EMIRATES	5 334 568	4 086 215	-23,40	67 873 717	68 154 486	0,41
QATAR	189 083	146 347	-22,60	3 382 596	3 123 049	-7,67
BAHRAIN	24 617	29 063	18,06	481 561	600 655	24,73
CYPRUS	124	423	241,13	22 512	64 812	187,90
EGYPT	117 479	664 550	465,68	1 987 503	14 528 373	630,99
LIBYAN ARAB JAMAHIRIYA	31 265	15 975	-48,90	661 043	205 541	-68,91
MOROCCO	439 993	117 342	-73,33	5 446 901	1 306 300	-76,02
TUNISIA	15 043	22 879	52,09	289 557	472 681	63,24
ALGERIA	21 075	84 749	302,13	406 114	1 818 050	347,67
SUDAN	17 815	0	-100,00	104 404	0	-100,00
NAMIBIA	49	0	-100,00	9 223	0	-100,00
ETHIOPIA	60 837	30 285	-50,22	223 774	115 015	-48,60
TANZANIA, UNITED REPUBLIC OF	46 742	60 554	29,55	508 545	809 781	59,23
SOMALIA	0	189	-	0	2 822	-
KENYA	148 546	194 588	31,00	1 711 026	1 980 179	15,73
REUNION	0	1 074	-	0	25 256	-
MOZAMBIQUE	9 500	0	-100,00	44 000	0	-100,00
EQUATORIAL GUINEA	38	0	-100,00	2 509	0	-100,00
TOGO	2 149	2 907	35,27	3 999	3 919	-2,00
GHANA	324 177	322 083	-0,65	1 379 607	1 657 380	20,13
LIBERIA	9	1 343	14 822,22	383	914	138,64
GUINEA	272	358	31,62	367	125	-65,94
ANGOLA	139 714	20 462	-85,35	878 513	175 691	-80,00
CONGO	0	291	-	0	489	-
CAMEROON	3 888	576	-85,19	555 194	801	-99,86
NIGERIA	1 591 286	1 053 511	-33,79	7 939 177	4 505 094	-43,25
GABON	593	4 225	612,48	734	3 235	340,74
COTE D'IVOIRE	147	7 091	4 723,81	176	158 661	90 048,30
SENEGAL	10	12 248	122 380,00	10	138 303	1 382 930,00
MAURITANIA	23 310	11 655	-50,00	58 830	30 631	-47,93
MALI	0	400	-	0	578	-
BENIN	2 757	0	-100,00	10 175	0	-100,00
GUINEA BISSAU	0	861	-	0	4 279	-
GAMBIA	558	887	58,96	545	321	-41,10
SEYCHELLES	3 348	3 131	-6,48	14 343	32 228	124,69
UGANDA	3 243	8	-99,75	44 970	526	-98,83
CENTRAL AFRICAN REPUBLIC	0	30	-	0	10 461	-
DJIBOUTI	0	8 942	-	0	133 477	-
SAO TOME AND PRINCIPE	914	6 180	576,15	811	2 000	146,61
SWAZILAND	0	1 161	-	0	1 500	-
SOUTH AFRICA	449 956	421 061	-6,42	8 095 376	10 279 494	26,98
ZIMBABWE	0	28	-	0	450	-
MALAWI	0	70	-	0	200	-
COMOROS	0	3 821	-	0	16 562	-
BURUNDI	0	8 024	-	0	28 010	-
MAURITIUS	42 059	56 231	33,70	280 506	1 257 523	348,31
VIRGIN ISLANDS (BRITISH)	4	0	-100,00	26 908	0	-100,00
AUSTRALIA	5 373 041	5 549 506	3,28	112 825 710	151 134 815	33,95
NEW ZEALAND	461 729	502 801	8,90	10 793 219	15 710 334	45,56
NEW CALEDONIA	10 449	6 831	-34,63	38 850	27 045	-30,39
VANUATU	5 192	8 525	64,19	21 941	5 645	-74,27
FIJI	1 949	1 875	-3,80	34 900	28 470	-18,42
MARSHALL ISLANDS	0	2	-	0	75	-
SAMOA	3	0	-100,00	71	0	-100,00
TONGA	3 290	19 821	502,46	16 240	9 180	-43,47
EAST TIMOR	901 831	646 996	-28,26	1 956 855	1 440 486	-26,39
UNITED STATES	13 523 096	11 034 256	-18,40	481 450 235	356 698 495	-25,91
CANADA	1 043 243	1 014 438	-2,76	32 723 492	29 419 356	-10,10
MEXICO	1 762 745	1 437 971	-18,42	50 733 775	33 363 259	-34,24
GUATEMALA	3 336	26 175	684,62	23 269	826 914	3 453,72
HONDURAS	4 373	3 364	-23,07	72 739	66 055	-9,19
PANAMA	376 706	646 020	71,49	8 195 004	19 715 117	140,57
CHILE	150 825	256 949	70,36	2 069 469	7 842 883	278,98
VENEZUELA	18 177	13 095	-27,96	316 449	476 369	50,54
ARGENTINA	298 928	972 956	225,48	3 102 401	11 372 244	266,56
BRAZIL	1 305 633	2 010 551	53,99	23 693 900	32 175 812	35,80
COLOMBIA	54 253	152 187	180,51	1 201 959	5 867 340	388,15
BOLIVIA	0	35	-	0	432	-
URUGUAY	4 160	17 441	319,25	90 591	854 777	843,56
PARAGUAY	0	30 111	-	0	762 572	-
ECUADOR	15 588	10 653	-31,66	236 254	181 195	-23,31
PERU	21 716	139 040	540,27	1 976 339	6 492 360	228,50
JAMAICA	299	0	-100,00	3 228	0	-100,00
PUERTO RICO	8 009	0	-100,00	330 769	0	-100,00

TABEL 5. PERKEMBANGAN EKSPOR INDONESIA MENURUT KOMODITI DAN NEGARA TUJUAN

JENIS BARANG	BERAT BERSIH (KG)		PERUB	NILAI FOB (US \$)		PERUB
	JAN-SEP 2009	JAN-SEP 2010	%	JAN-SEP 2009	JAN-SEP 2010	%
	(1)	(2)	(3)	(4)	(5)	(6)
EL SALVADOR	1 794	353	-80,32	18 939	50 672	167,55
COSTA RICA	152	18 701	12 203,29	25 153	356 122	1 315,82
CAPE VERDE	0	2 468	-	0	35 206	-
DOMINICA	0	4 298	-	0	82 342	-
FRENCH POLYNESIA	2 919	0	-100,00	15 006	0	-100,00
UNITED KINGDOM	2 245 700	1 587 075	-29,33	60 256 769	51 348 311	-14,78
NETHERLANDS	2 211 056	2 547 060	15,20	104 918 871	71 751 820	-31,61
FRANCE	2 091 160	2 466 860	17,97	49 252 628	58 646 289	19,07
GERMANY, FED. REP. OF	3 845 665	5 092 463	32,42	107 856 690	132 394 631	22,75
AUSTRIA	390 280	352 726	-9,62	7 548 506	9 680 519	28,24
BELGIUM	3 832 829	3 760 121	-1,90	52 890 362	89 979 421	70,12
SWITZERLAND	74 692	170 120	127,76	1 848 192	3 786 598	104,88
GIBRALTAR	60	0	-100,00	7 620	0	-100,00
MONACO	0	1 081	-	0	156 756	-
DENMARK	78 818	42 392	-46,22	1 443 618	525 505	-63,60
NORWAY	4 209	13 383	217,96	7 203	23 899	231,79
SWEDEN	994 365	1 056 417	6,24	16 189 314	19 012 534	17,44
FINLAND	103 859	357 529	244,24	1 108 343	2 425 060	118,80
IRELAND	561	84	-85,03	2 064	1 289	-94,16
ITALY	1 479 593	1 279 856	-13,50	40 318 246	40 376 054	0,14
SPAIN	1 049 510	928 382	-11,54	28 157 271	27 627 512	-1,88
PORTUGAL	330 310	229 222	-30,60	5 797 437	4 572 752	-21,12
GREECE	190 144	169 236	-11,00	3 381 651	3 324 983	-1,68
DEMOCRATIC REPUBLIC OF THE CC	67 577	44 991	-33,42	190 039	232 358	22,27
HUNGARY	723 869	825 078	13,98	16 903 273	24 663 815	45,91
POLAND	1 482 491	1 283 522	-13,42	61 849 037	54 637 889	-11,66
ROMANIA	137 173	362 260	164,09	2 251 881	2 398 276	6,50
BULGARIA	40 939	1 138	-97,22	297 496	95 099	-68,03
YUGOSLAVIA	14 059	0	-100,00	155 870	0	-100,00
ARMENIA	0	15	-	0	2 785	-
AZERBAIJAN	40	4 301	10 652,50	11 730	171 461	1 361,73
KAZAKHSTAN	59 744	58 420	-2,22	1 366 824	1 410 460	3,19
UKRAINE	5 897	58 916	899,08	524 295	1 515 140	188,99
UZBEKISTAN	12 830	9	-99,93	150 290	28	-99,98
LITHUANIA	0	67	-	0	1 241	-
LATVIA	72 183	72 970	1,09	1 030 270	909 710	-11,70
ESTONIA	0	15 990	-	0	622 829	-
GEORGIA	0	6 120	-	0	260 925	-
CROATIA	50	2 151	4 202,00	1 091	76 312	6 894,68
BOSNIA AND HERZEGOVINA	552	0	-100,00	3 251	0	-100,00
SLOVAKIA	599 026	1 696 081	183,14	17 547 773	18 953 757	8,01
SLOVENIA	0	16 062	-	0	74 682	-
CZECH REPUBLIC	1 619 946	975 229	-39,80	40 929 837	18 215 411	-55,50
RUSSIA FEDERATION	754 925	866 736	14,81	17 329 125	34 606 207	99,70
-FOTOGRAFI DAN OPTIK	2 353 700	2 010 914	-14,56	137 641 041	140 394 162	2,00
JAPAN	99 014	103 144	4,17	13 287 707	16 241 522	22,23
HONG KONG	184 623	160 576	-13,02	4 000 017	13 579 637	239,49
KOREA, REPUBLIC OF	11 856	22 712	91,57	248 819	1 136 978	356,95
TAIWAN	254	6 953	2 637,40	23 939	394 262	1 546,94
CHINA	19 783	13 148	-33,54	1 342 736	1 286 457	-4,19
PAPUA NEW GUINEA	2	186	9 200,00	48	1 635	3 306,25
THAILAND	41 676	51 469	23,50	876 690	1 401 552	59,87
SINGAPORE	720 919	514 048	-28,70	77 526 256	73 336 616	-5,40
PHILIPPINES	7 186	30 794	328,53	73 950	850 355	1 049,91
MALAYSIA	202 548	34 266	-83,08	9 062 528	2 014 826	-77,77
MYANMAR (FORM. BURMA)	43	0	-100,00	6 500	0	-100,00
BRUNEI DARUSSALAM	10 094	0	-100,00	20 635	0	-100,00
LAO PEOPLE'S DEMOCRATIC REPUB	156	267	71,15	2 358	4 560	93,38
VIET NAM	7 449	5 900	-20,79	153 107	113 957	-25,57
MALDIVES	63	140	122,22	1 350	1 058	-21,63
INDIA	82 364	432 613	425,25	1 619 816	3 186 564	96,72
PAKISTAN	2 679	1 618	-39,60	87 776	83 406	-4,98
BANGLADESH	2 659	3 855	44,98	14 466	33 247	129,83
SRI LANKA	21	130	519,05	4 254	1 581	-62,83
IRAQ	0	303	-	0	25 815	-
IRAN (ISLAMIC REPUBLIC OF)	1	20	1 900,00	30	1 605	5 250,00
SAUDI ARABIA	1 087	23	-97,88	130 858	718	-99,45
ISRAEL	869	695	-20,02	27 513	37 039	34,62
KUWAIT	35	18	-48,57	3 965	360	-90,92
LEBANON	189	83	-56,08	32 783	20 158	-38,51
YEMEN	0	45	-	0	2 490	-
SYRIA ARAB REPUBLIC	1 145	672	-41,31	4 980	10 369	108,21
TURKEY	5 848	6 098	4,27	100 060	108 876	8,81
UNITED ARAB EMIRATES	10 391	5 709	-45,06	165 925	127 254	-23,31
EGYPT	0	323	-	0	5 077	-
MOROCCO	1 014	451	-55,52	29 614	12 595	-57,47
TUNISIA	13	0	-100,00	3 770	0	-100,00

TABEL 5. PERKEMBANGAN EKSPOR INDONESIA MENURUT KOMODITI DAN NEGARA TUJUAN

JENIS BARANG	BERAT BERSIH (KG)		PERUB	NILAI FOB (US \$)		PERUB
	JAN-SEP 2009	JAN-SEP 2010	%	JAN-SEP 2009	JAN-SEP 2010	%
	(1)	(2)	(3)	(4)	(5)	(6)
ALGERIA	24	0	-100,00	437	0	-100,00
ETHIOPIA	84	0	-100,00	550	0	-100,00
KENYA	0	40	-	0	1 282	-
REUNION	6 891	0	-100,00	9 370	0	-100,00
GHANA	280	12	-95,71	9 350	208	-97,78
NIGERIA	491	613	24,85	8 351	6 575	-21,27
SWAZILAND	20	0	-100,00	4 984	0	-100,00
SOUTH AFRICA	5 312	3 778	-28,88	172 677	165 671	-4,06
MAURITIUS	981	711	-27,52	22 418	36 395	62,35
AUSTRALIA	9 944	20 603	107,19	81 459	371 305	355,82
NEW ZEALAND	382	422	10,47	1 482	3 924	164,78
NEW CALEDONIA	400	0	-100,00	585	0	-100,00
SOLOMON ISLANDS	0	646	-	0	1 512	-
EAST TIMOR	5 334	64 152	1 102,70	25 374	43 642	71,99
UNITED STATES	618 346	146 750	-76,27	16 708 121	6 743 721	-59,64
CANADA	933	47	-94,96	76 510	4 125	-94,61
MEXICO	16 852	7 116	-57,77	163 557	314 051	92,01
CHILE	8 087	33 773	317,62	173 042	391 034	125,98
ARGENTINA	1 600	1 022	-36,13	29 549	20 733	-29,84
BRAZIL	13 633	11 691	-14,24	215 323	372 707	73,09
COLOMBIA	16 931	9 279	-45,20	607 479	574 869	-5,37
ECUADOR	2 658	3 765	41,65	186 739	378 681	102,79
PERU	7 020	28 888	311,51	90 853	449 623	394,89
PUERTO RICO	7 340	0	-100,00	8 000	0	-100,00
BELIZE	893	0	-100,00	1 041	0	-100,00
DOMINICAN REPUBLIC	281	1 326	371,89	31 036	89 031	186,86
COSTA RICA	1 312	3 547	170,35	74 538	57 480	-22,88
ANTIGUA AND BARBUDA	840	0	-100,00	1 069	0	-100,00
UNITED KINGDOM	77 730	72 517	-6,71	1 176 255	1 586 780	34,90
NETHERLANDS	7 456	4 040	-45,82	549 499	259 924	-52,70
FRANCE	1 303	7 818	500,00	211 916	331 031	56,21
GERMANY, FED. REP. OF	67 965	98 455	44,86	3 980 965	7 392 884	85,71
AUSTRIA	2 653	0	-100,00	17 021	0	-100,00
BELGIUM	165	1 671	912,73	6 893	4 098	-40,55
SWITZERLAND	4 510	2 061	-54,30	5 531	74 138	1 240,41
DENMARK	2 872	0	-100,00	490 869	0	-100,00
NORWAY	13 859	14 431	4,13	2 864 017	2 862 692	-0,05
SWEDEN	259	454	75,29	7 320	86 283	1 078,73
FINLAND	36	0	-100,00	10 718	0	-100,00
ITALY	27 163	62 738	130,97	367 846	1 069 262	190,68
SPAIN	2 477	932	-62,37	106 728	77 176	-27,69
PORTUGAL	29	311	972,41	65	209	221,54
GREECE	278	264	-5,04	1 340	1 121	-16,34
HUNGARY	39	360	823,08	183	43 282	23 551,37
POLAND	650	8 188	1 159,69	155 585	2 343 643	1 406,34
BULGARIA	410	460	12,20	11 999	21 512	79,28
UKRAINE	66	0	-100,00	24 672	0	-100,00
SLOVAKIA	517	99	-80,85	10 019	5 877	-41,34
SLOVENIA	619	235	-62,04	8 532	3 765	-55,87
CZECH REPUBLIC	1 192	201	-83,14	29 089	13 155	-54,78
RUSSIA FEDERATION	602	1 239	105,81	47 635	170 192	257,28
-ALAT UKUR	724 594	417 595	-42,37	22 092 153	14 013 691	-36,57
JAPAN	1 271	3 296	159,32	158 764	588 669	270,78
HONG KONG	3 626	1 435	-60,42	53 335	55 313	3,71
KOREA, REPUBLIC OF	189	350	85,19	1 898	102 989	5 326,19
TAIWAN	215	1 700	690,70	8 300	3 581	-56,86
CHINA	2 479	20 106	711,05	140 216	1 421 168	913,56
PAPUA NEW GUINEA	0	639	-	0	25 959	-
THAILAND	2 505	61 681	2 362,32	1 718 684	1 252 462	-27,13
SINGAPORE	316 697	139 335	-56,00	9 155 626	3 488 297	-61,90
PHILIPPINES	0	341	-	0	36 862	-
MALAYSIA	104 452	16 377	-84,32	316 995	1 223 623	286,01
MYANMAR (FORM. BURMA)	0	7	-	0	176	-
BRUNEI DARUSSALAM	9 698	4 979	-48,66	102 279	305 988	199,17
VIET NAM	36 683	10 933	-70,20	1 370 591	584 750	-57,34
MALDIVES	0	33	-	0	194	-
INDIA	2 226	240	-89,22	267 598	85 634	-68,00
SRI LANKA	0	5	-	0	134	-
IRAN (ISLAMIC REPUBLIC OF)	0	1	-	0	270	-
SAUDI ARABIA	2 262	15 207	572,28	1 205 497	424 885	-64,75
ISRAEL	0	40	-	0	2 500	-
KUWAIT	567	780	37,57	41 559	12 441	-70,06
UNITED ARAB EMIRATES	23 736	18 262	-23,06	1 139 349	697 897	-38,75
QATAR	264	0	-100,00	7 799	0	-100,00
EGYPT	1 978	2 004	1,31	25 867	319 290	1 134,35
LIBYAN ARAB JAMAHIRIYA	829	0	-100,00	7 877	0	-100,00
TUNISIA	300	2	-99,33	10 184	286	-97,19

TABEL 5. PERKEMBANGAN EKSPOR INDONESIA MENURUT KOMODITI DAN NEGARA TUJUAN

JENIS BARANG	BERAT BERSIH (KG)		PERUB %	NILAI FOB (US \$)		PERUB %
	JAN-SEP 2009	JAN-SEP 2010		JAN-SEP 2009	JAN-SEP 2010	
	(1)	(2)	(3)	(4)	(5)	(6)
SUDAN	0	56	-	0	3 454	-
KENYA	45	17	-62,22	1 300	4 892	276,31
TOGO	75	11	-85,33	140	21	-85,00
ANGOLA	0	1 050	-	0	175 285	-
CONGO	1 800	0	-100,00	346 876	0	-100,00
NIGERIA	0	1 837	-	0	232 890	-
COTE D'IVOIRE	38	0	-100,00	196	0	-100,00
MALI	0	53	-	0	78	-
BENIN	58	0	-100,00	59	0	-100,00
SOUTH AFRICA	29	39	34,48	850	915	7,65
AUSTRALIA	138 988	45 307	-67,40	1 441 483	951 368	-34,00
NEW ZEALAND	0	2 499	-	0	5 200	-
EAST TIMOR	0	3 151	-	0	3 413	-
UNITED STATES	18 159	27 542	51,67	1 656 939	808 332	-51,22
CANADA	267	60	-77,53	208 083	40	-99,98
BRAZIL	1 000	793	-20,70	4 388	21 710	394,76
UNITED KINGDOM	1 999	122	-93,90	552 399	23 231	-95,79
NETHERLANDS	95	139	46,32	3 000	47 661	1 488,70
FRANCE	13 438	16 187	20,46	583 964	725 037	24,16
GERMANY, FED. REP. OF	9 652	12 031	24,65	292 960	304 509	3,94
AUSTRIA	292	0	-100,00	2 216	0	-100,00
BELGIUM	7 059	7 805	10,57	56 154	50 805	-9,53
SWITZERLAND	1 063	158	-85,14	43 284	678	-98,43
DENMARK	48	5	-89,58	51 765	1 484	-97,13
NORWAY	0	50	-	0	3 500	-
SWEDEN	888	819	-7,77	2 627	2 000	-23,87
ITALY	16 690	80	-99,52	453 650	11 449	-97,48
AZERBAIJAN	0	31	-	0	2 371	-
KAZAKHSTAN	1 717	0	-100,00	533 024	0	-100,00
RUSSIA FEDERATION	1 217	0	-100,00	124 378	0	-100,00
-LONCENG, ARLOJI DAN BAGIANNY	4 653 579	4 803 686	3,23	84 419 205	88 308 036	4,61
JAPAN	134 500	149 955	11,49	3 326 450	10 279 923	209,04
HONG KONG	187 658	30 266	-83,87	3 753 846	700 686	-81,33
KOREA, REPUBLIC OF	9 295	645 440	6 843,95	162 160	4 536 726	2 697,69
TAIWAN	426 156	489 934	14,97	2 622 007	3 110 180	18,62
CHINA	30 424	38 276	25,81	1 066 009	657 358	-38,33
MONGOLIA	0	1 883	-	0	36 593	-
MACAU	21 181	20 453	-3,44	368 004	331 917	-9,81
PAPUA NEW GUINEA	7 531	13 845	83,84	21 334	31 076	45,66
THAILAND	150 685	323 375	114,60	3 171 905	5 725 453	80,51
SINGAPORE	603 840	540 084	-10,56	13 099 701	17 353 435	32,47
PHILIPPINES	333 092	413 590	24,17	4 325 118	4 890 149	13,06
MALAYSIA	146 982	170 653	16,10	4 121 902	4 627 018	12,25
MYANMAR (FORM. BURMA)	985	0	-100,00	4 458	0	-100,00
CAMBODIA	1 049	480	-54,24	17 260	6 551	-62,05
BRUNEI DARUSSALAM	65 801	363	-99,45	87 219	65 107	-25,35
NEPAL	102	1 092	970,59	640	14 612	2 183,13
BHUTAN	27 644	0	-100,00	297 167	0	-100,00
VIET NAM	369 910	252 617	-31,71	4 040 315	2 519 252	-37,65
MALDIVES	7 126	7 563	6,13	80 000	86 260	7,83
INDIA	272 701	26 770	-90,18	2 333 305	629 352	-73,03
PAKISTAN	2 343	1 913	-18,35	36 081	33 722	-6,54
BANGLADESH	22 665	753	-96,68	104 529	7 605	-92,72
SRI LANKA	7 204	16 039	122,64	42 387	102 781	142,48
IRAN (ISLAMIC REPUBLIC OF)	704	36 616	5 101,14	32 426	2 066 979	6 274,45
SAUDI ARABIA	1 378	3 326	141,36	11 871	27 570	132,25
ISRAEL	2	4 497	224 750,00	14	76 006	542 800,00
KUWAIT	1 060	572	-46,04	5 474	14 133	158,18
JORDAN	3 850	1	-99,97	126 560	110	-99,91
LEBANON	2 220	6 086	174,14	46 223	113 000	144,47
YEMEN	4 361	954	-78,12	34 667	11 519	-66,77
OMAN	55	2 471	4 392,73	40	52 007	129 917,50
TURKEY	1 308	797	-39,07	17 796	17 842	0,26
UNITED ARAB EMIRATES	4 354	4 855	11,51	111 298	88 982	-20,05
QATAR	1 273	0	-100,00	70 644	0	-100,00
BAHRAIN	12 571	439	-96,51	191 260	2 340	-98,78
EGYPT	16	12	-25,00	200	558	179,00
LIBYAN ARAB JAMAHIRIYA	0	45	-	0	2 012	-
MOROCCO	109 245	75 255	-31,11	1 333 161	771 171	-42,15
TUNISIA	0	264	-	0	6 980	-
ALGERIA	105	0	-100,00	774	0	-100,00
ETHIOPIA	1	71	7 000,00	36	70	94,44
TANZANIA, UNITED REPUBLIC OF	34	1 020	2 900,00	29	13 645	46 951,72
KENYA	56	1 065	1 801,79	569	26 131	4 492,44
REUNION	0	110	-	0	100	-
MOZAMBIQUE	10 788	33 147	207,26	108 962	306 627	181,41
BOTSWANA	12	0	-100,00	53	0	-100,00

TABEL 5. PERKEMBANGAN EKSPOR INDONESIA MENURUT KOMODITI DAN NEGARA TUJUAN

JENIS BARANG	BERAT BERSIH (KG)		PERUB	NILAI FOB (US \$)		PERUB
	JAN-SEP 2009	JAN-SEP 2010	%	JAN-SEP 2009	JAN-SEP 2010	%
	(1)	(2)	(3)	(4)	(5)	(6)
EQUATORIAL GUINEA	8	0	-100,00	56	0	-100,00
TOGO	0	133	-	0	4 286	-
LIBERIA	0	68	-	0	35	-
ANGOLA	28 524	21 275	-25,41	746 088	263 567	-64,67
CAMEROON	226 876	43 127	-80,99	2 880 545	426 846	-85,18
NIGERIA	574	350	-39,02	39 351	1 300	-96,70
GABON	2 900	2 319	-20,03	33 755	22 140	-34,41
COTE D'IVOIRE	129 760	76 821	-40,80	1 631 737	743 292	-54,45
SENEGAL	110 120	120 709	9,62	984 543	691 256	-29,79
MALI	5	0	-100,00	28	0	-100,00
BENIN	10	105	950,00	169	1 295	666,27
UGANDA	0	29	-	0	3 291	-
SOUTH AFRICA	77 449	222 451	187,22	708 612	2 043 905	188,44
ZAMBIA	11	0	-100,00	53	0	-100,00
AUSTRALIA	108 312	119 845	10,65	2 141 107	2 240 758	4,65
NEW ZEALAND	3 537	8 464	139,30	67 143	192 365	186,50
COOK ISLANDS	1 160	72	-93,79	9 078	521	-94,26
FIJI	6 814	4 350	-36,16	53 367	42 112	-21,09
KIRIBATI	10	0	-100,00	421	0	-100,00
SAMOA	0	2 609	-	0	27 100	-
EAST TIMOR	5 826	7 857	34,86	106 853	81 753	-23,49
UNITED STATES	341 460	325 522	-4,67	11 862 595	7 397 481	-37,64
CANADA	4 407	5 860	32,97	397 752	130 986	-67,07
MEXICO	1 182	461	-61,00	5 290	24 186	357,20
CUBA	395	0	-100,00	19 131	0	-100,00
CHILE	36 017	33 441	-7,15	516 314	573 465	11,07
VENEZUELA	5	0	-100,00	101	0	-100,00
ARGENTINA	4 192	34 984	734,54	43 947	666 416	1 416,41
BRAZIL	3 696	13 285	259,44	369 197	301 137	-18,43
COLOMBIA	2 892	0	-100,00	16 630	0	-100,00
BOLIVIA	2 469	0	-100,00	69 289	0	-100,00
URUGUAY	0	28 000	-	0	399 322	-
ECUADOR	71	126	77,46	4 422	11 145	152,04
PUERTO RICO	1	0	-100,00	2 610	0	-100,00
DOMINICAN REPUBLIC	10	0	-100,00	2 703	0	-100,00
HAITI	0	3	-	0	50	-
UNITED KINGDOM	101 377	74 900	-26,12	4 068 415	1 508 449	-62,92
NETHERLANDS	8 928	13 210	47,96	229 343	321 576	40,22
FRANCE	228 459	149 628	-34,51	6 111 082	4 192 767	-31,39
GERMANY, FED. REP. OF	80 521	99 037	23,00	1 779 622	1 572 291	-11,65
AUSTRIA	1 310	982	-25,04	198 509	22 706	-88,56
BELGIUM	330	332	0,61	24 460	22 136	-9,50
SWITZERLAND	99	441	345,45	13 295	36 169	172,05
DENMARK	106	59	-44,34	5 719	2 632	-53,98
SWEDEN	1 418	2 136	50,63	111 278	107 800	-3,13
FINLAND	61	1 140	1 768,85	5 207	102 937	1 876,90
IRELAND	3 997	6 075	51,99	1 542 961	3 762 866	143,87
ITALY	934	519	-44,43	26 058	14 098	-45,90
SPAIN	4 916	3 042	-38,12	202 037	59 574	-70,51
PORTUGAL	30 316	39 601	30,63	813 617	197 807	-75,69
GREECE	460	712	54,78	20 711	14 074	-32,05
HUNGARY	3 227	4 627	43,38	200 547	212 547	5,98
POLAND	620	116	-81,29	3 264	1 995	-38,88
ROMANIA	235	257	9,36	6 747	4 748	-29,63
MOLDOVA, REPUBLIC OF	47	0	-100,00	1 793	0	-100,00
UZBEKISTAN	79 830	0	-100,00	514 251	0	-100,00
LATVIA	6 127	6 364	3,87	224 839	246 638	9,70
GEORGIA	295	295	0,00	1 553	2 600	67,42
CROATIA	0	12	-	0	238	-
SLOVENIA	0	12	-	0	243	-
CZECH REPUBLIC	18 291	10 676	-41,63	413 144	262 831	-36,38
RUSSIA FEDERATION	715	300	-58,04	14 012	4 766	-65,99
-COKLAT OLAHAN	68 966 603	84 265 726	22,18	229 814 737	322 623 685	40,38
JAPAN	1 232 775	1 337 545	8,50	5 875 971	6 791 055	15,57
HONG KONG	175 477	169 701	-3,29	714 683	886 834	24,09
KOREA, DEMOCRATIC PEOPLE'S RE	2 048	0	-100,00	4 750	0	-100,00
KOREA, REPUBLIC OF	570 444	985 910	72,83	1 379 791	2 541 974	84,23
TAIWAN	164 207	178 923	8,96	338 347	450 952	33,28
CHINA	3 139 243	4 543 231	44,72	5 159 637	14 390 007	178,90
MONGOLIA	28 000	14 000	-50,00	64 400	51 800	-19,57
PAPUA NEW GUINEA	4 316	309	-92,84	10 611	511	-95,18
THAILAND	2 093 211	2 955 110	41,18	4 895 157	8 588 850	75,46
SINGAPORE	780 226	1 751 317	124,46	2 007 866	6 079 038	202,76
PHILIPPINES	6 917 735	8 091 994	16,97	9 628 808	22 549 574	134,19
MALAYSIA	2 946 707	4 246 837	44,12	5 294 567	11 912 440	124,99
MYANMAR (FORM. BURMA)	1 475	10 999	645,69	3 631	27 185	648,69
CAMBODIA	0	7 374	-	0	24 897	-

TABEL 5. PERKEMBANGAN EKSPOR INDONESIA MENURUT KOMODITI DAN NEGARA TUJUAN

JENIS BARANG	BERAT BERSIH (KG)		PERUB	NILAI FOB (US \$)		PERUB
	JAN-SEP 2009	JAN-SEP 2010	%	JAN-SEP 2009	JAN-SEP 2010	%
	(1)	(2)	(3)	(4)	(5)	(6)
BRUNEI DARUSSALAM	129 244	149 054	15,33	257 447	420 754	63,43
VIET NAM	198 611	270 631	36,26	333 910	564 389	69,02
MALDIVES	193 329	213 082	10,22	389 960	458 431	17,56
INDIA	928 742	2 087 113	124,72	1 861 296	6 373 628	242,43
PAKISTAN	469 654	372 626	-20,66	735 193	1 214 739	65,23
BANGLADESH	74 287	82 445	10,98	182 806	240 080	31,33
SRI LANKA	63 000	194 999	209,52	102 880	507 520	393,31
IRAQ	0	7 488	-	0	27 950	-
IRAN (ISLAMIC REPUBLIC OF)	17 000	152 324	796,02	16 915	435 318	2 473,56
SAUDI ARABIA	106 178	376 898	254,97	272 995	1 123 571	311,57
ISRAEL	10 592	29 007	173,86	30 400	107 350	253,13
KUWAIT	173 616	273 696	57,64	432 437	702 826	62,53
JORDAN	16 304	154	-99,06	9 323	470	-94,96
LEBANON	14 749	0	-100,00	26 888	0	-100,00
YEMEN	331 458	168 250	-49,24	554 557	317 811	-42,69
OMAN	17 274	8 394	-51,41	41 145	21 514	-47,71
SYRIA ARAB REPUBLIC	150 999	175 000	15,89	288 187	639 958	122,06
TURKEY	407 665	502 997	23,38	544 052	1 792 235	229,42
UNITED ARAB EMIRATES	3 030 830	4 033 330	33,08	14 623 141	19 979 790	36,63
QATAR	2 148	588	-72,63	14 858	3 450	-76,78
BAHRAIN	152 610	175 062	14,71	400 989	461 730	15,15
EGYPT	517 300	403 538	-21,99	2 491 842	2 096 414	-15,87
TUNISIA	0	48 000	-	0	83 040	-
ALGERIA	53 336	84 200	57,87	81 071	171 950	112,10
SUDAN	172	54 039	31 318,02	750	89 848	11 879,73
ETHIOPIA	0	17 000	-	0	17 000	-
TANZANIA, UNITED REPUBLIC OF	0	19 140	-	0	43 046	-
MADAGASCAR	24 524	14 280	-41,77	21 338	8 160	-61,76
KENYA	305 080	540 991	77,33	813 410	1 815 881	123,24
GHANA	0	179 520	-	0	390 864	-
GUINEA	0	395	-	0	1 013	-
ANGOLA	12 136	0	-100,00	25 032	0	-100,00
CAMEROON	58 997	67 999	15,26	134 714	176 816	31,25
SIERRA LEONE	17 000	17 000	0,00	15 160	8 800	-41,95
MAURITANIA	29 613	12 880	-56,51	63 613	28 520	-55,17
MALI	13 812	0	-100,00	27 215	0	-100,00
BENIN	37 407	120 428	221,94	86 314	245 020	183,87
SEYCHELLES	719	641	-10,85	2 348	2 525	7,54
UGANDA	1 409	0	-100,00	2 776	0	-100,00
SOUTH AFRICA	1 259 277	1 412 216	12,14	2 340 433	4 431 069	89,33
MAURITIUS	292 348	401 391	37,30	672 048	929 078	38,25
AUSTRALIA	4 311 895	4 730 487	9,71	20 288 821	24 599 325	21,25
NEW ZEALAND	484 365	862 124	77,99	1 716 970	3 689 569	114,89
NEW CALEDONIA	501	2 687	436,33	939	10 656	1 034,82
VANUATU	240	487	102,92	943	1 034	9,65
FIJI	26 178	30 389	16,09	73 556	63 541	-13,62
KIRIBATI	100	0	-100,00	325	0	-100,00
SAMOA	100	3 500	3 400,00	350	14 088	3 925,14
SOLOMON ISLANDS	9 534	11 500	20,62	19 455	27 972	43,78
TONGA	108 410	29 634	-72,66	111 339	44 029	-60,46
TUVALU	0	301	-	0	1 004	-
EAST TIMOR	109 069	100 722	-7,65	153 202	191 673	25,11
UNITED STATES	10 410 449	16 342 791	56,98	57 279 832	82 355 370	43,78
CANADA	0	6 161	-	0	25 163	-
MEXICO	199 326	334 513	67,82	366 689	1 049 155	186,12
CHILE	99 999	274 998	175,00	178 150	415 173	133,05
VENEZUELA	0	17 000	-	0	22 100	-
ARGENTINA	335 995	152 079	-54,74	477 920	427 509	-10,55
BRAZIL	1 519 568	557 658	-63,30	1 507 115	1 080 466	-28,31
COLOMBIA	0	119 000	-	0	164 220	-
URUGUAY	145 000	1 238 200	753,93	264 688	4 007 250	1 413,95
GUYANA	7 694	0	-100,00	6 571	0	-100,00
COSTA RICA	51 000	0	-100,00	49 700	0	-100,00
UNITED KINGDOM	1 241 295	1 307 936	5,37	3 651 543	6 403 239	75,36
NETHERLANDS	3 965 329	1 520 213	-61,66	15 277 411	8 198 607	-46,34
FRANCE	8 937 733	4 360 000	-51,22	44 060 086	23 698 041	-46,21
GERMANY, FED. REP. OF	1 287 104	3 383 635	162,89	3 934 483	13 012 082	230,72
AUSTRIA	0	218	-	0	2 257	-
BELGIUM	76 514	842 240	1 000,77	153 266	2 851 789	1 760,68
SWITZERLAND	2 334	6 913	196,19	87 623	221 930	153,28
DENMARK	54 678	0	-100,00	236 052	0	-100,00
SWEDEN	1	0	-100,00	8	0	-100,00
FINLAND	176	117 849	66 859,66	1 665	436 861	26 137,90
ITALY	194 807	135 941	-30,22	1 168 601	509 982	-56,36
SPAIN	4 575 540	5 350 041	16,93	4 612 725	16 415 658	255,88
PORTUGAL	0	42 118	-	0	94 292	-
GREECE	0	29 996	-	0	125 077	-
DEMOCRATIC REPUBLIC OF THE CC	17 000	68 000	300,00	21 080	47 454	125,11

TABEL 5. PERKEMBANGAN EKSPOR INDONESIA MENURUT KOMODITI DAN NEGARA TUJUAN

JENIS BARANG	BERAT BERSIH (KG)		PERUB	NILAI FOB (US \$)		PERUB
	JAN-SEP 2009	JAN-SEP 2010	%	JAN-SEP 2009	JAN-SEP 2010	%
(1)	(2)	(3)	(4)	(5)	(6)	(7)
HUNGARY	77 200	135 998	76,16	97 415	236 272	142,54
POLAND	34 000	544 000	1 500,00	47 498	825 215	1 637,37
BULGARIA	102 000	170 000	66,67	71 400	164 900	130,95
ARMENIA	6 775	8 757	29,25	15 376	19 626	27,64
BELARUS	0	33 200	-	0	89 142	-
KAZAKHSTAN	33 200	83 000	150,00	34 860	224 515	544,05
MOLDOVA, REPUBLIC OF	0	17 999	-	0	78 056	-
UKRAINE	144 400	1 345 995	832,13	172 256	2 149 926	1 148,10
UZBEKISTAN	0	25 000	-	0	24 000	-
LITHUANIA	19 401	32 922	69,69	21 760	33 108	52,15
ESTONIA	1 493 789	375 000	-74,90	2 229 961	1 083 750	-51,40
GEORGIA	0	17 000	-	0	37 015	-
CROATIA	16 020	135 999	748,93	13 617	216 070	1 486,77
BOSNIA AND HERZEGOVINA	0	13 998	-	0	51 251	-
SLOVAKIA	0	25 000	-	0	52 500	-
CZECH REPUBLIC	0	2	-	0	18	-
RUSSIA FEDERATION	1 700 600	2 362 479	38,92	8 133 824	6 904 080	-15,12
-GULA TETES	299 572 946	243 821 872	-18,61	36 379 103	34 795 765	-4,35
JAPAN	6 013 488	14 931 692	148,30	600 823	2 335 649	288,74
HONG KONG	0	99	-	0	297	-
KOREA, REPUBLIC OF	89 323 564	55 878 430	-37,44	10 576 906	8 333 248	-21,21
TAIWAN	11 400 000	36 525 170	220,40	1 014 600	4 734 996	366,69
CHINA	3 500 000	0	-100,00	350 000	0	-100,00
PAPUA NEW GUINEA	8 829	0	-100,00	15 338	0	-100,00
THAILAND	0	47 945 628	-	0	6 641 610	-
SINGAPORE	52 502	6 094	-88,39	33 579	16 644	-50,43
PHILIPPINES	0	17 203 020	-	0	2 382 398	-
MALAYSIA	10 066 555	14 460	-99,86	1 479 548	6 365	-99,57
VIET NAM	83 105 320	63 834 587	-23,19	10 799 545	8 857 586	-17,98
INDIA	24 415 980	0	-100,00	2 441 598	0	-100,00
SAUDI ARABIA	0	10 180	-	0	4 780	-
KENYA	32 888	18 823	-42,77	142 052	73 977	-47,92
UGANDA	0	48 166	-	0	189 949	-
AUSTRALIA	2 055	1 826 033	88 758,05	11 969	268 568	2 143,86
NEW ZEALAND	22 657	0	-100,00	510	0	-100,00
VANUATU	7 718	1 546	-79,97	8 924	2 370	-73,44
EAST TIMOR	2 497	298	-88,07	168	233	38,69
UNITED STATES	0	452	-	0	1 681	-
UNITED KINGDOM	0	506	-	0	1 766	-
NETHERLANDS	19 010 470	200	-100,00	2 656 476	1 200	-99,95
GERMANY, FED. REP. OF	0	5 576 470	-	0	942 235	-
NORWAY	18 002 339	0	-100,00	2 434 821	0	-100,00
FINLAND	0	18	-	0	213	-
SPAIN	34 606 084	0	-100,00	3 812 246	0	-100,00
-KERUPUK UDANG	5 422 448	5 703 290	5,18	9 080 634	10 261 482	13,00
JAPAN	45 222	131 668	191,16	106 505	305 372	186,72
HONG KONG	89 994	102 016	13,36	164 766	193 429	17,40
KOREA, REPUBLIC OF	634 198	652 337	2,86	934 642	1 086 572	16,26
TAIWAN	34 490	20 454	-40,70	34 596	21 222	-38,66
CHINA	0	4 924	-	0	16 669	-
SINGAPORE	113 402	160 326	41,38	170 808	202 943	18,81
MALAYSIA	161 795	261 290	61,49	192 546	349 729	81,63
BRUNEI DARUSSALAM	0	5 242	-	0	14 984	-
VIET NAM	0	364	-	0	738	-
INDIA	10 000	902	-90,98	5 000	1 650	-67,00
SAUDI ARABIA	202 049	189 714	-6,10	219 174	232 151	5,92
JORDAN	0	15 997	-	0	19 302	-
UNITED ARAB EMIRATES	33 132	47 866	44,47	40 358	66 324	64,34
SOUTH AFRICA	0	16	-	0	59	-
AUSTRALIA	45 600	29 235	-35,89	88 020	65 748	-25,30
NEW ZEALAND	542	678	25,09	1 977	2 013	1,82
EAST TIMOR	17 573	1 500	-91,46	12 845	1 109	-91,37
UNITED STATES	271 300	167 345	-38,32	618 236	530 024	-14,27
CANADA	20 691	18 179	-12,14	37 630	31 010	-17,59
UNITED KINGDOM	602 882	792 287	31,42	880 737	1 405 523	59,58
NETHERLANDS	2 664 549	2 631 808	-1,23	4 721 807	4 821 469	2,11
FRANCE	355 539	396 678	11,57	677 452	776 359	14,60
GERMANY, FED. REP. OF	0	3 220	-	0	8 381	-
BELGIUM	88 999	27 536	-69,06	114 656	32 280	-71,85
NORWAY	0	16 507	-	0	28 711	-
SWEDEN	229	0	-100,00	530	0	-100,00
SPAIN	17 639	25 200	42,87	34 858	47 665	36,74
BULGARIA	12 623	0	-100,00	23 491	0	-100,00
CZECH REPUBLIC	0	1	-	0	46	-
-BUAH/SAYURAN OLAHAN	320 980 290	286 624 426	-10,70	215 215 225	210 646 099	-2,12

TABEL 5. PERKEMBANGAN EKSPOR INDONESIA MENURUT KOMODITI DAN NEGARA TUJUAN

JENIS BARANG	BERAT BERSIH (KG)		PERUB	NILAI FOB (US \$)		PERUB
	JAN-SEP 2009	JAN-SEP 2010	%	JAN-SEP 2009	JAN-SEP 2010	%
	(1)	(2)	(3)	(4)	(5)	(6)
JAPAN	12 188 999	11 381 767	-6,62	11 284 402	10 679 707	-5,36
HONG KONG	1 092 698	918 578	-15,93	1 142 209	1 036 550	-9,25
KOREA, DEMOCRATIC PEOPLE'S RE	0	8 462	-	0	29 868	-
KOREA, REPUBLIC OF	4 106 700	3 268 236	-20,42	2 519 728	2 654 583	5,35
TAIWAN	4 627 144	1 651 009	-64,32	2 278 329	2 611 224	14,61
CHINA	14 047 665	9 640 593	-31,37	3 269 037	3 656 529	11,85
PAPUA NEW GUINEA	831	5 389	548,50	2 329	14 545	524,52
THAILAND	299 461	148 108	-50,54	115 646	184 304	59,37
SINGAPORE	39 390 111	27 948 078	-29,05	35 307 364	26 331 119	-25,42
PHILIPPINES	8 834 421	14 047 441	59,01	2 566 147	4 554 192	77,47
MALAYSIA	67 798 486	63 091 305	-6,94	11 399 266	10 397 611	-8,79
BRUNEI DARUSSALAM	159 800	129 233	-19,13	199 801	246 283	23,26
NEPAL	39 322	0	-100,00	18 257	0	-100,00
VIET NAM	6 664 061	6 133 811	-7,96	5 558 636	8 831 837	58,88
MALDIVES	23 335	16 411	-29,67	41 065	35 786	-12,86
INDIA	14 144 921	11 267 931	-20,34	12 918 200	12 104 089	-6,30
PAKISTAN	3 354 283	3 340 619	-0,41	1 611 216	1 057 625	-34,36
BANGLADESH	550 634	5 641 180	924,49	222 856	3 929 987	1 663,46
SRI LANKA	0	203 750	-	0	196 234	-
IRAQ	18 291	58 727	221,07	18 831	78 410	316,39
IRAN (ISLAMIC REPUBLIC OF)	535 273	426 969	-20,23	450 527	524 185	16,35
SAUDI ARABIA	1 709 158	1 914 497	12,01	2 021 612	2 038 222	0,82
ISRAEL	1 238 125	1 084 844	-12,38	1 027 026	1 164 636	13,40
KUWAIT	210 107	188 410	-10,33	285 002	220 261	-22,72
JORDAN	660 209	685 065	3,76	1 117 863	1 421 702	27,18
LEBANON	282 836	207 537	-26,62	1 054 362	214 958	-79,61
YEMEN	91 339	60 714	-33,53	79 196	71 855	-9,27
OMAN	16 650	3 314	-80,10	22 365	10 592	-52,64
SYRIA ARAB REPUBLIC	424 994	354 189	-16,66	1 239 553	1 467 644	18,40
TURKEY	1 282 379	1 152 747	-10,11	1 200 610	1 283 088	6,87
UNITED ARAB EMIRATES	2 338 041	1 577 833	-32,51	2 139 126	1 850 799	-13,48
QATAR	139 648	242 446	73,61	158 760	297 469	87,37
BAHRAIN	283 672	299 549	5,60	276 663	340 369	23,03
CYPRUS	48 500	0	-100,00	27 500	0	-100,00
EGYPT	740 479	1 069 619	44,45	618 187	983 371	59,07
LIBYAN ARAB JAMAHIRIYA	161 507	0	-100,00	200 987	0	-100,00
MOROCCO	347 500	14 159	-95,93	299 515	65 698	-78,07
TUNISIA	38 500	102 812	167,04	15 250	491 438	3 122,54
ALGERIA	100 000	0	-100,00	60 000	0	-100,00
SUDAN	30 482	26 000	-14,70	29 827	24 440	-18,06
MADAGASCAR	13	0	-100,00	21	0	-100,00
KENYA	0	13 001	-	0	2 532	-
MOZAMBIQUE	12 500	50 000	300,00	10 668	47 200	342,44
GUINEA	19 200	29 527	53,79	80 000	123 000	53,75
ANGOLA	104 000	142 500	37,02	79 680	171 835	115,66
NIGERIA	75 405	45 334	-39,88	122 102	60 898	-50,13
SIERRA LEONE	0	19 680	-	0	82 000	-
BENIN	1 457	0	-100,00	900	0	-100,00
GAMBIA	0	49 200	-	0	205 000	-
UGANDA	1 630	0	-100,00	1 925	0	-100,00
SOUTH AFRICA	1 801 720	964 860	-46,45	1 481 912	1 049 682	-29,17
MALAWI	0	5 734	-	0	3 423	-
MAURITIUS	92 854	91 044	-1,95	79 587	92 954	16,80
AUSTRALIA	1 965 195	2 131 666	8,47	2 523 002	3 411 415	35,21
NEW ZEALAND	201 005	559 902	178,55	212 724	561 341	163,88
VANUATU	111	1 474	1 227,93	435	708	62,76
AMERICAN SAMOA	6 473	11 490	77,51	8 010	7 076	-11,66
COOK ISLANDS	0	3 120	-	0	9 800	-
FIJI	2 085	461	-77,89	3 211	842	-73,78
SAMOA	818	0	-100,00	1 880	0	-100,00
SOLOMON ISLANDS	0	40 374	-	0	7 828	-
TONGA	3 447	0	-100,00	3 501	0	-100,00
EAST TIMOR	66 248	102 967	55,43	28 976	53 472	84,54
UNITED STATES	47 633 767	38 846 207	-18,45	47 171 510	40 233 941	-14,71
CANADA	513 683	507 886	-1,13	612 274	681 966	11,38
MEXICO	511 026	692 705	35,55	361 082	498 191	37,97
PANAMA	45 817	28 832	-37,07	48 287	31 501	-34,76
SURINAME	2 214	215	-90,29	3 404	1 337	-60,72
CHILE	1 300 790	1 575 594	21,13	940 081	1 138 905	21,15
ARGENTINA	4 332 605	6 410 995	47,97	3 260 844	5 253 091	61,10
BRAZIL	1 529 218	1 313 158	-14,13	1 258 290	1 385 653	10,12
COLOMBIA	0	52 884	-	0	46 020	-
BOLIVIA	12 500	0	-100,00	10 625	0	-100,00
URUGUAY	671 960	513 474	-23,59	542 222	527 150	-2,78
PARAGUAY	513 000	439 000	-14,42	409 860	443 866	8,30
PERU	525 128	426 229	-18,83	319 407	414 220	29,68
GUYANA	0	573	-	0	2 049	-
BAHAMAS	0	16 320	-	0	14 054	-

TABEL 5. PERKEMBANGAN EKSPOR INDONESIA MENURUT KOMODITI DAN NEGARA TUJUAN

JENIS BARANG	BERAT BERSIH (KG)		PERUB	NILAI FOB (US \$)		PERUB
	JAN-SEP 2009	JAN-SEP 2010	%	JAN-SEP 2009	JAN-SEP 2010	%
	(1)	(2)	(3)	(4)	(5)	(6)
PUERTO RICO	285 984	67 045	-76,56	305 539	75 916	-75,15
DOMINICAN REPUBLIC	25 000	50 000	100,00	20 375	52 285	156,61
COSTA RICA	103 500	142 000	37,20	81 343	146 755	80,42
CAPE VERDE	50 000	0	-100,00	45 908	0	-100,00
MARTINIQUE	77 397	92 216	19,15	113 707	119 529	5,12
GUADELOUPE	25 000	0	-100,00	18 625	0	-100,00
UNITED KINGDOM	2 560 897	2 013 516	-21,37	2 411 530	1 949 782	-19,15
NETHERLANDS	13 168 415	15 071 436	14,45	6 755 025	7 689 854	13,84
FRANCE	4 756 369	3 355 369	-29,46	4 406 204	3 255 572	-26,11
GERMANY, FED. REP. OF	19 889 600	14 174 777	-28,73	12 629 116	11 956 504	-5,33
AUSTRIA	1 184 806	1 311 458	10,69	904 909	1 149 325	27,01
BELGIUM	1 270 047	1 201 515	-5,40	1 507 965	1 271 390	-15,69
SWITZERLAND	385 683	742 974	92,64	1 002 438	1 564 022	56,02
DENMARK	415 009	148 168	-64,30	388 500	199 309	-48,70
NORWAY	705 616	1 279 517	81,33	866 375	1 477 124	70,49
SWEDEN	508 598	615 898	21,10	404 340	454 147	12,32
FINLAND	2 259 392	2 545 643	12,67	2 132 475	2 015 308	-5,49
ITALY	2 942 491	2 524 596	-14,20	2 533 913	2 612 511	3,10
SPAIN	14 632 257	10 604 548	-27,53	12 298 031	10 691 451	-13,06
PORTUGAL	220 750	176 750	-19,93	201 075	176 825	-12,06
ICELAND	0	40 857	-	0	46 877	-
GREECE	949 204	570 597	-39,89	769 904	498 261	-35,28
HUNGARY	293 392	138 997	-52,62	232 160	142 050	-38,81
POLAND	817 710	1 313 707	60,66	701 743	1 316 440	87,60
ROMANIA	229 164	26 000	-88,65	165 322	5 000	-96,98
BULGARIA	188 000	81 400	-56,70	158 280	82 500	-47,88
ALBANIA	25 500	13 000	-49,02	14 063	2 500	-82,22
AZERBAIJAN	26 000	8 100	-68,85	23 400	6 885	-70,58
BELARUS	0	31 846	-	0	31 937	-
KAZAKHSTAN	0	26 000	-	0	32 760	-
UKRAINE	501 923	716 439	42,74	378 613	550 076	45,29
LITHUANIA	66 946	48 031	-28,25	39 850	36 322	-8,85
LATVIA	78 000	75 999	-2,57	15 000	75 449	402,99
ESTONIA	60 372	0	-100,00	34 438	0	-100,00
GEORGIA	13 000	91 000	600,00	2 500	79 850	3 094,00
CROATIA	151 078	296 371	96,17	96 312	289 454	200,54
SLOVAKIA	92 000	0	-100,00	20 240	0	-100,00
SLOVENIA	84 451	492 556	483,24	45 718	319 910	599,75
CZECH REPUBLIC	92 728	140 108	51,10	84 528	123 887	46,56
RUSSIA FEDERATION	1 877 580	2 998 254	59,69	1 032 091	2 484 172	140,69
-MINUMAN OLAHAN	87 819 618	98 706 175	12,40	44 830 545	57 559 299	28,39
JAPAN	15 602 171	12 528 156	-19,70	8 607 000	9 243 916	7,40
HONG KONG	4 151 200	5 249 498	26,46	3 924 218	3 480 390	-11,31
KOREA, REPUBLIC OF	60 900	41 621	-31,66	111 193	79 580	-28,43
TAIWAN	872 175	2 414 309	176,81	792 743	1 742 711	119,83
CHINA	15 429	865 216	5 507,73	69 413	394 833	468,82
MONGOLIA	12 299	0	-100,00	13 814	0	-100,00
MACAU	0	169 744	-	0	123 357	-
PAPUA NEW GUINEA	840 426	908 249	8,07	303 403	299 185	-1,39
THAILAND	1 220 695	853 985	-30,04	842 014	655 443	-22,16
SINGAPORE	13 734 234	16 111 407	17,31	6 092 921	8 110 944	33,12
PHILIPPINES	2 899 190	13 656 867	371,06	1 714 858	10 332 103	502,50
MALAYSIA	3 326 721	4 000 234	20,25	3 572 680	3 766 538	5,43
MYANMAR (FORM. BURMA)	0	153	-	0	117	-
CAMBODIA	112 272	106 090	-5,51	84 505	80 432	-4,82
BRUNEI DARUSSALAM	1 888 601	1 552 244	-17,81	1 028 024	963 432	-6,28
VIET NAM	1 712 451	8 772 173	412,26	2 333 681	3 565 589	52,79
MALDIVES	79 137	52 152	-34,10	83 556	52 526	-37,14
INDIA	257 186	152	-99,94	156 318	483	-99,69
PAKISTAN	29 729	109	-99,63	13 669	534	-96,09
IRAN (ISLAMIC REPUBLIC OF)	0	1 788	-	0	4 080	-
SAUDI ARABIA	403 386	534 107	32,41	113 308	252 050	122,45
KUWAIT	262	246	-6,11	600	1 228	104,67
JORDAN	9 302	32 795	252,56	10 637	96 066	803,13
LEBANON	0	25 600	-	0	27 440	-
YEMEN	0	42	-	0	300	-
OMAN	0	472 123	-	0	264 805	-
UNITED ARAB EMIRATES	7 200 322	1 114 364	-84,52	5 471 732	1 925 716	-64,81
QATAR	49 375	80 361	62,76	21 064	34 472	63,65
EGYPT	29 199	29 692	1,69	17 303	22 162	28,08
LIBYAN ARAB JAMAHIRIYA	21 716	0	-100,00	75 994	0	-100,00
ALGERIA	62 180	0	-100,00	37 800	0	-100,00
SUDAN	17 680	0	-100,00	14 275	0	-100,00
TANZANIA, UNITED REPUBLIC OF	12 000	0	-100,00	1 570	0	-100,00
MADAGASCAR	453	0	-100,00	120	0	-100,00
KENYA	31 980	31 064	-2,86	18 867	25 882	37,18
MOZAMBIQUE	136	0	-100,00	72	0	-100,00

TABEL 5. PERKEMBANGAN EKSPOR INDONESIA MENURUT KOMODITI DAN NEGARA TUJUAN

JENIS BARANG	BERAT BERSIH (KG)		PERUB	NILAI FOB (US \$)		PERUB
	JAN-SEP 2009	JAN-SEP 2010	%	JAN-SEP 2009	JAN-SEP 2010	%
	(1)	(2)	(3)	(4)	(5)	(6)
TOGO	1 991	145	-92,72	1 487	412	-72,29
GHANA	12 800	25 600	100,00	12 080	28 800	138,41
GUINEA	68 486	19	-99,97	64 154	6	-99,99
ANGOLA	17 502	0	-100,00	16 479	0	-100,00
CAMEROON	2	127	6 250,00	3	191	6 266,67
NIGERIA	11	24 620	223 718,18	35	86 949	248 325,71
SIERRA LEONE	13 094	19 334	47,66	14 490	18 572	28,17
COTE D'IVOIRE	0	5 674	-	0	10 259	-
SENEGAL	0	116	-	0	104	-
BENIN	44 181	54 740	23,90	33 919	18 558	-45,29
GAMBIA	909	0	-100,00	2 184	0	-100,00
SEYCHELLES	2 299	3 126	35,97	6 750	10 218	51,38
NIGER	0	65 259	-	0	17 508	-
SOUTH AFRICA	0	4 782	-	0	2 745	-
MAURITIUS	40 016	0	-100,00	31 895	0	-100,00
AUSTRALIA	15 245 566	5 071 765	-66,73	3 001 781	2 973 157	-0,95
NEW ZEALAND	4 818	21 822	352,93	13 721	47 312	244,81
MICRONESIA, FEDERATED STATES	1 978	0	-100,00	1 364	0	-100,00
GUAM	0	84 100	-	0	10 800	-
NEW CALEDONIA	1 054	1 952	85,20	1 281	2 019	57,61
NORTHERN MARIANA ISLANDS	3 329	814	-75,55	10 132	2 159	-78,69
VANUATU	48 684	71 868	47,62	12 824	21 413	66,98
AMERICAN SAMOA	134 164	183 355	36,66	84 036	118 097	40,53
COOK ISLANDS	0	18 013	-	0	2 240	-
FIJI	6 498	0	-100,00	3 314	0	-100,00
KIRIBATI	52	1 567	2 913,46	121	2 400	1 883,47
MARSHALL ISLANDS	27 607	35 511	28,63	13 877	5 048	-63,62
SAMOA	19	9 083	47 705,26	36	7 125	19 691,67
SOLOMON ISLANDS	388 155	934 894	140,86	150 186	219 644	46,25
TONGA	16 593	76 688	362,17	16 787	11 476	-31,64
CHRISTMAS ISLANDS	0	12	-	0	490	-
EAST TIMOR	16 143 790	21 331 179	32,13	4 962 632	7 672 088	54,60
UNITED STATES	611 490	708 002	15,78	235 079	387 841	64,98
CANADA	1 202	3 541	194,59	1 515	7 755	411,88
SURINAME	918	0	-100,00	1 528	0	-100,00
PUERTO RICO	0	7	-	0	188	-
BELIZE	0	1 073	-	0	1 375	-
BERMUDA	0	36 358	-	0	5 461	-
FRENCH POLYNESIA	0	21	-	0	12	-
UNITED KINGDOM	20 029	0	-100,00	9 932	0	-100,00
NETHERLANDS	299 080	157 429	-47,36	584 921	289 064	-50,58
FRANCE	0	1 270	-	0	1 288	-
GERMANY, FED. REP. OF	1 892	31	-98,36	2 473	183	-92,60
AUSTRIA	1 756	1 368	-22,10	2 537	974	-61,61
IRELAND	121	278	129,75	83	189	127,71
PORTUGAL	0	146 089	-	0	28 728	-
MONTSERRAT	6 725	0	-100,00	9 557	0	-100,00
CZECH REPUBLIC	0	2	-	0	137	-
-ROKOK DAN TEMBAKAU OLAHAN	54 701 741	72 410 126	32,37	343 510 672	470 393 958	36,94
JAPAN	95 716	95 432	-0,30	981 837	1 115 530	13,62
HONG KONG	34 918	21 777	-37,63	354 554	228 367	-35,59
KOREA, REPUBLIC OF	4 884	8 530	74,65	29 612	49 495	67,15
TAIWAN	7 684	10 279	33,77	62 020	81 256	31,02
CHINA	12 778	38 483	201,17	69 860	118 622	69,80
MACAU	936	165	-82,37	12 641	2 505	-80,18
PAPUA NEW GUINEA	0	6 061	-	0	68 311	-
THAILAND	4 165 736	2 873 220	-31,03	22 062 309	16 993 560	-22,97
SINGAPORE	4 253 107	4 578 472	7,65	41 925 150	49 292 222	17,57
PHILIPPINES	533 418	2 739 243	413,53	5 050 005	14 860 740	194,27
MALAYSIA	9 386 278	14 313 839	52,50	81 660 191	133 129 702	63,03
CAMBODIA	21 177 707	24 036 196	13,50	110 858 287	139 439 916	25,78
BRUNEI DARUSSALAM	28 877	47 617	64,90	223 226	424 037	89,96
LAO PEOPLE'S DEMOCRATIC REPUBLIC	0	58	-	0	528	-
VIET NAM	1 025 404	886 102	-13,59	9 748 994	10 500 548	7,71
INDIA	10 694	20 909	95,52	104 203	191 808	84,07
PAKISTAN	79 265	67	-99,92	506 306	480	-99,91
BANGLADESH	0	78 600	-	0	400 728	-
SRI LANKA	0	2 100	-	0	23 095	-
IRAQ	0	1 890	-	0	33 420	-
IRAN (ISLAMIC REPUBLIC OF)	0	37 156	-	0	360 227	-
SAUDI ARABIA	174 049	246 803	41,80	2 457 747	3 600 917	46,51
JORDAN	72 700	119	-99,84	306 876	564	-99,82
LEBANON	170 181	157 565	-7,41	698 315	704 147	0,84
TURKEY	1 361 664	1 646 853	20,94	5 464 116	6 630 630	21,35
UNITED ARAB EMIRATES	166 124	216 840	30,53	889 709	1 481 474	66,51
QATAR	4 622	3 752	-18,82	41 007	33 160	-19,14
BAHRAIN	1 496	2 230	49,06	17 297	23 932	38,36

TABEL 5. PERKEMBANGAN EKSPOR INDONESIA MENURUT KOMODITI DAN NEGARA TUJUAN

JENIS BARANG	BERAT BERSIH (KG)		PERUB	NILAI FOB (US \$)		PERUB
	JAN-SEP 2009	JAN-SEP 2010	%	JAN-SEP 2009	JAN-SEP 2010	%
	(1)	(2)	(3)	(4)	(5)	(6)
EGYPT	370 787	1 087 460	193,28	828 943	2 595 724	213,14
MOROCCO	71 280	0	-100,00	220 968	0	-100,00
TUNISIA	1 000	22	-97,80	16 000	7	-99,96
SUDAN	0	296 994	-	0	756 000	-
KENYA	39 599	0	-100,00	232 068	0	-100,00
NIGERIA	99 000	19 800	-80,00	569 250	122 958	-78,40
SENEGAL	60 023	9 600	-84,01	93 036	10 560	-88,65
SOUTH AFRICA	444 879	1 391 935	212,88	2 320 413	4 741 011	104,32
MAURITIUS	1 054	792	-24,86	16 200	13 392	-17,33
AUSTRALIA	461 698	568 866	23,21	1 369 529	2 260 790	65,08
NEW ZEALAND	0	19	-	0	71	-
VANUATU	1 746	0	-100,00	10 937	0	-100,00
EAST TIMOR	291 841	475 047	62,78	3 640 212	5 615 991	54,28
UNITED STATES	3 455 712	4 032 693	16,70	11 984 267	12 868 263	7,38
CANADA	2 665	3 482	30,66	48 296	61 848	28,06
HONDURAS	18 304	38 127	108,30	143 509	229 002	59,57
NICARAGUA	18 026	47 039	160,95	92 885	255 276	174,83
PANAMA	4 284	7 175	67,48	68 460	28 700	-58,08
CHILE	2 100	0	-100,00	23 700	0	-100,00
ARGENTINA	617	110	-82,17	6 008	3 452	-42,54
BRAZIL	218 358	200 632	-8,12	1 212 033	1 474 342	21,64
BOLIVIA	5 178	0	-100,00	59 750	0	-100,00
PARAGUAY	379 040	1 186 849	213,12	3 400 198	5 093 349	49,80
PERU	3 217	249	-92,26	20 540	1 173	-94,29
TRINIDAD AND TOBAGO	0	45 239	-	0	174 086	-
BAHAMAS	248	268	8,06	2 802	5 750	105,21
PUERTO RICO	954 000	377 951	-60,38	1 752 409	814 103	-53,54
DOMINICAN REPUBLIC	287	29 496	10 177,35	7 569	110 902	1 365,21
ARUBA	143	120	-16,08	605	564	-6,78
UNITED KINGDOM	115 718	278 227	140,44	659 488	1 193 472	80,97
NETHERLANDS	290 506	1 524 247	424,69	1 938 109	8 341 878	330,41
FRANCE	618 778	272 127	-56,02	2 990 940	1 185 355	-60,37
GERMANY, FED. REP. OF	986 683	2 757 916	179,51	6 002 666	13 292 444	121,44
AUSTRIA	1 530	814	-46,80	25 115	13 920	-44,57
BELGIUM	1 587 154	2 676 976	68,67	10 261 508	16 853 113	64,24
SWITZERLAND	16 446	20 309	23,49	37 394	102 101	173,04
DENMARK	141 507	194 144	37,20	1 612 447	2 060 403	27,78
SWEDEN	67 795	9 600	-85,84	366 948	60 480	-83,52
FINLAND	33	0	-100,00	545	0	-100,00
IRELAND	0	207 600	-	0	856 116	-
ITALY	92 526	425 043	359,38	200 338	969 199	383,78
SPAIN	79 233	241 713	205,07	458 074	955 312	108,55
PORTUGAL	9 891	4 679	-52,69	83 616	68 000	-18,68
GREECE	0	950	-	0	25 410	-
HUNGARY	39 951	2 189	-94,52	240 766	36 822	-84,71
POLAND	162 221	100 444	-38,08	961 318	428 609	-55,41
ROMANIA	61 598	2 200	-96,43	370 964	35 119	-90,53
BELARUS	126 594	0	-100,00	213 182	0	-100,00
UKRAINE	35 340	0	-100,00	117 217	0	-100,00
UZBEKISTAN	0	39 600	-	0	144 540	-
LITHUANIA	96 354	117 539	21,99	4 062 709	3 299 680	-18,78
GEORGIA	0	395	-	0	11 810	-
CZECH REPUBLIC	2 297	2 294	-0,13	21 810	33 413	53,20
RUSSIA FEDERATION	496 262	1 640 797	230,63	1 220 669	3 399 527	178,50
-DAGING TERNAK	3 446 362	3 623 968	5,15	14 496 935	16 629 458	14,71
JAPAN	1 733	1 804	4,10	30 757	14 173	-53,92
HONG KONG	237 018	161 161	-32,00	295 591	144 010	-51,28
KOREA, REPUBLIC OF	20 708	39 694	91,68	77 150	125 635	62,85
TAIWAN	5 700	187	-96,72	3 192	38	-98,81
CHINA	116 590	124 247	6,57	76 419	244 863	220,42
THAILAND	0	100	-	0	100	-
SINGAPORE	1 602	0	-100,00	5 242	0	-100,00
PHILIPPINES	0	129	-	0	579	-
MALAYSIA	27 520	21 810	-20,75	27 435	19 388	-29,33
MYANMAR (FORM. BURMA)	0	100	-	0	100	-
BRUNEI DARUSSALAM	0	1	-	0	9	-
VIET NAM	4 800	18 964	295,08	4 800	16 119	235,81
INDIA	0	150	-	0	150	-
UNITED ARAB EMIRATES	0	103	-	0	55	-
MICRONESIA, FEDERATED STATES	397	0	-100,00	624	0	-100,00
EAST TIMOR	11 819	1 720	-85,45	1 002	489	-51,20
UNITED STATES	0	18 036	-	0	75 597	-
CANADA	20 244	39 600	95,61	114 510	244 372	113,41
UNITED KINGDOM	9 260	0	-100,00	66 852	0	-100,00
NETHERLANDS	17 250	0	-100,00	70 225	0	-100,00
FRANCE	518 337	786 942	51,82	2 587 433	4 449 604	71,97
GERMANY, FED. REP. OF	0	10	-	0	1	-

TABEL 5. PERKEMBANGAN EKSPOR INDONESIA MENURUT KOMODITI DAN NEGARA TUJUAN

JENIS BARANG	BERAT BERSIH (KG)		PERUB	NILAI FOB (US \$)		PERUB
	JAN-SEP 2009	JAN-SEP 2010	%	JAN-SEP 2009	JAN-SEP 2010	%
	(1)	(3)	(4)	(5)	(6)	(7)
BELGIUM	2 425 072	2 375 534	-2,04	11 001 269	11 112 443	1,01
SWITZERLAND	22 312	22 987	3,03	104 284	123 446	18,37
SPAIN	0	6 189	-	0	31 137	-
CROATIA	6 000	4 500	-25,00	30 150	27 150	-9,95
-DAGING UNGGAS	14	236 126	1 686 514,29	1 200	141 095	11 657,92
JAPAN	0	2	-	0	220	-
HONG KONG	0	27 000	-	0	13 500	-
CHINA	0	25 000	-	0	30 000	-
PHILIPPINES	0	85	-	0	10	-
VIET NAM	0	183 880	-	0	91 940	-
JORDAN	0	85	-	0	10	-
UNITED ARAB EMIRATES	0	55	-	0	415	-
UNITED STATES	14	19	35,71	1 200	5 000	316,67
-IKAN OLAHAN	144 332 436	160 161 245	10,97	587 591 399	632 180 574	7,59
JAPAN	24 040 733	27 351 735	13,77	111 839 973	119 241 933	6,62
HONG KONG	1 060 208	1 239 897	16,95	7 258 741	10 059 682	38,59
KOREA, REPUBLIC OF	6 975 191	6 914 347	-0,87	11 025 656	11 047 037	0,19
TAIWAN	2 500 164	5 598 980	123,94	2 707 227	6 198 568	128,96
CHINA	1 093 463	867 067	-20,70	2 206 999	2 075 913	-5,94
PAPUA NEW GUINEA	0	159 484	-	0	239 743	-
THAILAND	4 947 912	6 920 488	39,87	6 244 601	9 062 212	45,12
SINGAPORE	5 187 775	3 897 849	-24,86	10 519 817	10 613 290	0,89
PHILIPPINES	202 229	381 693	88,74	208 605	688 552	230,07
MALAYSIA	4 203 917	5 296 620	25,99	6 544 903	9 050 961	38,29
BRUNEI DARUSSALAM	0	16 248	-	0	23 240	-
VIET NAM	863 464	2 364 942	173,89	1 610 064	4 011 445	149,15
MALDIVES	785	718	-8,54	1 781	1 961	10,11
INDIA	7 326	9	-99,88	2 930	21	-99,28
PAKISTAN	79 368	0	-100,00	173 852	0	-100,00
SRI LANKA	3 676 177	4 538 974	23,47	3 706 360	5 122 047	38,20
IRAN (ISLAMIC REPUBLIC OF)	179 513	158 319	-11,81	602 222	566 820	-5,88
SAUDI ARABIA	2 958 960	3 654 466	23,51	12 021 918	15 038 826	25,10
ISRAEL	89 136	179 110	100,94	299 253	430 558	43,88
KUWAIT	131 464	268 493	104,23	411 651	923 414	124,32
JORDAN	1 261 427	2 159 241	71,17	4 051 031	6 897 893	70,27
LEBANON	7 803	89 315	1 044,62	25 520	313 856	1 129,84
YEMEN	1 677 191	968 904	-42,23	4 746 661	2 674 191	-43,66
OMAN	0	15 984	-	0	22 950	-
SYRIA ARAB REPUBLIC	171 189	45 288	-73,55	385 085	127 500	-66,89
TURKEY	1 079	175	-83,78	1 658	1 072	-35,34
UNITED ARAB EMIRATES	73 651	373 277	406,82	521 951	1 306 306	150,27
QATAR	1 960	95 900	4 792,86	5 761	150 480	2 512,05
BAHRAIN	0	16	-	0	85	-
CYPRUS	7 313	1 547	-78,85	22 168	3 800	-82,86
EGYPT	655 439	558 910	-14,73	1 985 104	1 403 986	-29,27
LIBYAN ARAB JAMAHIRIYA	1 969 810	1 571 177	-20,24	6 710 354	4 711 050	-29,79
MOROCCO	129 954	21 168	-83,71	260 323	73 141	-71,90
ALGERIA	172 820	202 190	16,99	404 718	460 168	13,70
NAMIBIA	82 200	618 183	652,05	96 100	671 905	599,17
TANZANIA, UNITED REPUBLIC OF	105 664	208 018	96,87	119 620	280 320	134,34
MADAGASCAR	16 153	46 828	189,90	28 155	91 963	226,63
KENYA	0	15 096	-	0	45 000	-
REUNION	63 219	79 800	26,23	313 470	366 101	16,79
MOZAMBIQUE	157 322	0	-100,00	201 028	0	-100,00
BOTSWANA	33 548	155 025	362,10	75 460	195 262	158,76
EQUATORIAL GUINEA	172 997	212 250	22,69	311 360	502 100	61,26
TOGO	152 614	127 693	-16,33	298 190	208 148	-30,20
GHANA	1 697 509	2 513 403	48,06	2 650 706	4 181 989	57,77
LIBERIA	98 408	64 000	-34,96	164 613	116 200	-29,41
GUINEA	18 900	0	-100,00	36 400	0	-100,00
ANGOLA	929 645	935 318	0,61	1 018 057	1 082 479	6,33
CONGO	245 500	265 500	8,15	482 668	530 865	9,99
CAMEROON	751 959	416 498	-44,61	1 300 828	866 544	-33,39
NIGERIA	468 959	494 498	5,45	960 832	1 050 319	9,31
GABON	160 558	179 124	11,56	229 859	322 874	40,47
COTE D'IVOIRE	254 842	532 164	108,82	475 786	922 984	93,99
SENEGAL	0	10 639	-	0	22 916	-
MAURITANIA	18 000	17 500	-2,78	42 336	42 000	-0,79
MALI	0	35 000	-	0	84 000	-
BENIN	18 000	290 795	1 515,53	45 360	618 392	1 263,30
GUINEA BISSAU	0	17 500	-	0	43 820	-
GAMBIA	37 800	35 299	-6,62	75 600	84 960	12,38
SOUTH AFRICA	1 064 779	811 501	-23,79	1 816 953	1 130 429	-37,78
ZIMBABWE	46 499	92 999	100,00	81 922	159 240	94,38
MALAWI	139 498	0	-100,00	182 500	0	-100,00
COMOROS	18 000	18 000	0,00	46 080	43 632	-5,31

TABEL 5. PERKEMBANGAN EKSPOR INDONESIA MENURUT KOMODITI DAN NEGARA TUJUAN

JENIS BARANG	BERAT BERSIH (KG)		PERUB	NILAI FOB (US \$)		PERUB
	JAN-SEP 2009	JAN-SEP 2010	%	JAN-SEP 2009	JAN-SEP 2010	%
	(1)	(2)	(3)	(4)	(5)	(6)
MAURITIUS	20 913	170 276	714,21	45 207	425 473	841,17
AUSTRALIA	1 802 815	1 890 831	4,88	12 039 505	12 525 195	4,03
NEW ZEALAND	44 122	118 268	168,05	107 630	230 204	113,88
GUAM	0	81 000	-	0	106 920	-
NEW CALEDONIA	1 065	98	-90,80	3 678	180	-95,11
NORTHERN MARIANA ISLANDS	0	73	-	0	134	-
VANUATU	17 799	0	-100,00	19 115	0	-100,00
AMERICAN SAMOA	53 550	45 288	-15,43	38 054	170 340	347,63
SAMOA	361 284	383 285	6,09	390 696	431 883	10,54
SOLOMON ISLANDS	0	146 862	-	0	245 479	-
EAST TIMOR	1 037 258	531 789	-48,73	1 171 050	976 762	-16,59
UNITED STATES	44 646 220	48 266 206	8,11	265 747 162	283 638 530	6,73
CANADA	1 028 076	931 473	-9,40	5 455 268	5 634 578	3,29
MEXICO	409 076	362 058	-11,49	1 388 572	1 414 013	1,83
CHILE	17 289	0	-100,00	25 425	0	-100,00
BRAZIL	300	0	-100,00	612	0	-100,00
COLOMBIA	0	25 000	-	0	26 150	-
URUGUAY	0	7 000	-	0	10 500	-
TRINIDAD AND TOBAGO	100 000	780 000	680,00	108 696	812 504	647,50
BAHAMAS	18 831	87 768	366,08	41 171	169 883	312,63
PUERTO RICO	382 767	242 712	-36,59	2 354 412	1 708 381	-27,44
DOMINICAN REPUBLIC	93 348	216 687	132,13	168 855	727 149	330,64
HAITI	34 638	34 884	0,71	48 987	50 040	2,15
DOMINICA	14 065	0	-100,00	77 714	0	-100,00
MARTINIQUE	46 967	74 144	57,86	167 148	226 540	35,53
NETHERLANDS ANTILLES	22 880	0	-100,00	139 620	0	-100,00
GUADELOUPE	0	38 873	-	0	138 593	-
UNITED KINGDOM	2 883 036	2 774 730	-3,76	15 240 163	14 944 765	-1,94
NETHERLANDS	4 363 724	3 730 426	-14,51	21 424 053	24 611 292	14,88
FRANCE	1 129 038	1 461 313	29,43	3 282 594	3 627 060	10,49
GERMANY, FED. REP. OF	8 152 114	5 981 419	-26,63	25 261 144	15 453 024	-38,83
AUSTRIA	11 760	2 623	-77,70	11 895	8 333	-29,95
BELGIUM	3 045 512	2 356 085	-22,64	15 295 106	12 399 655	-18,93
SWITZERLAND	414	18 048	4 259,42	1 887	44 800	2 274,14
DENMARK	65 577	89 488	36,46	262 463	516 937	96,96
NORWAY	1 067	0	-100,00	2 995	0	-100,00
SWEDEN	43 020	38 741	-9,95	382 510	289 635	-24,28
FINLAND	9 020	8 500	-5,76	101 024	30 400	-69,91
IRELAND	18 448	0	-100,00	39 264	0	-100,00
ITALY	634 150	656 956	3,60	2 255 118	2 323 515	3,03
SPAIN	96 696	102 541	6,04	472 172	358 992	-23,97
PORTUGAL	60 000	99 937	66,56	217 200	313 172	44,19
GREECE	52 582	32 885	-37,46	207 945	176 567	-15,09
DEMOCRATIC REPUBLIC OF THE CC	1 504 034	1 794 941	19,34	2 395 046	3 195 975	33,44
HUNGARY	2 074	0	-100,00	3 340	0	-100,00
POLAND	23 680	198 328	737,53	105 756	443 500	319,36
ROMANIA	0	32 299	-	0	53 865	-
BULGARIA	233 287	176 986	-24,13	731 316	420 455	-42,51
YUGOSLAVIA	0	25 096	-	0	42 710	-
ALBANIA	46 035	123 345	167,94	127 530	333 796	161,74
UKRAINE	3 814	181 086	4 647,93	10 923	482 270	4 315,18
LITHUANIA	8 471	0	-100,00	113 659	0	-100,00
CROATIA	177 140	195 577	10,41	624 810	646 531	3,48
MALTA	14 580	0	-100,00	42 165	0	-100,00
SLOVENIA	188 578	31 714	-83,18	509 419	82 666	-83,77
CZECH REPUBLIC	14 187	13 873	-2,21	89 711	82 664	-7,86
RUSSIA FEDERATION	317 141	1 494 571	371,26	1 280 844	5 421 421	323,27
-BERAS GILING	2 152 879	203 284	-90,56	1 587 169	239 449	-84,91
HONG KONG	207	0	-100,00	313	0	-100,00
KOREA, REPUBLIC OF	25	0	-100,00	30	0	-100,00
TAIWAN	92 400	0	-100,00	64 680	0	-100,00
CHINA	16	0	-100,00	1	0	-100,00
SINGAPORE	230 000	165 400	-28,09	160 745	193 525	20,39
MALAYSIA	9 163	37 821	312,76	2 798	45 856	1 538,88
SAUDI ARABIA	1 278	0	-100,00	810	0	-100,00
SYRIA ARAB REPUBLIC	230 000	0	-100,00	138 000	0	-100,00
TURKEY	1 100 000	0	-100,00	862 800	0	-100,00
KENYA	45 000	0	-100,00	21 645	0	-100,00
AUSTRALIA	63 005	0	-100,00	47 716	0	-100,00
NEW ZEALAND	163 660	0	-100,00	132 073	0	-100,00
UNITED STATES	18 000	0	-100,00	23 400	0	-100,00
PUERTO RICO	200 000	0	-100,00	132 000	0	-100,00
GERMANY, FED. REP. OF	0	63	-	0	68	-
ITALY	125	0	-100,00	158	0	-100,00
-KOPI OLAHAN	143 186	41 799	-70,81	311 140	105 699	-66,03
JAPAN	38	6 000	15 689,47	866	31 400	3 525,87

TABEL 5. PERKEMBANGAN EKSPOR INDONESIA MENURUT KOMODITI DAN NEGARA TUJUAN

JENIS BARANG	BERAT BERSIH (KG)		PERUB	NILAI FOB (US \$)		PERUB
	JAN-SEP 2009	JAN-SEP 2010	%	JAN-SEP 2009	JAN-SEP 2010	%
	(1)	(3)	(4)	(5)	(6)	(7)
KOREA, REPUBLIC OF	4	0	-100,00	30	0	-100,00
SINGAPORE	54 000	0	-100,00	166 250	0	-100,00
PHILIPPINES	6	0	-100,00	33	0	-100,00
MALAYSIA	2 605	30 600	1 074,66	3 882	66 394	1 610,30
KIRIBATI	0	5 199	-	0	7 905	-
EAST TIMOR	50 438	0	-100,00	4 390	0	-100,00
UNITED STATES	36 048	0	-100,00	135 618	0	-100,00
CZECH REPUBLIC	47	0	-100,00	71	0	-100,00
-TEH OLAHAN	7 108 740	6 011 303	-15,44	19 619 204	21 624 607	10,22
JAPAN	155 555	80 437	-48,29	458 524	313 069	-31,72
HONG KONG	15 671	379	-97,58	35 476	970	-97,27
KOREA, REPUBLIC OF	1 725	7 550	337,68	5 074	6 518	28,46
TAIWAN	1 554 175	594 636	-61,74	2 423 354	1 527 476	-36,97
CHINA	124 900	1 400	-98,88	126 125	35 000	-72,25
MONGOLIA	12 112	19 886	64,18	63 885	127 709	99,90
THAILAND	46 283	23 884	-48,40	179 436	152 508	-15,01
SINGAPORE	371 726	320 138	-13,88	1 436 273	1 549 670	7,90
PHILIPPINES	42 838	54 865	28,08	309 017	403 081	30,44
MALAYSIA	906 000	1 160 300	28,07	2 996 394	3 856 789	28,71
CAMBODIA	1 341	480	-64,21	7 666	3 004	-60,81
BRUNEI DARUSSALAM	0	8 159	-	0	4 417	-
VIET NAM	209 127	230 567	10,25	1 056 201	1 374 307	30,12
INDIA	71 087	0	-100,00	110 000	0	-100,00
PAKISTAN	535 751	464 496	-13,30	966 926	956 476	-1,08
AFGHANISTAN	12 839	58 875	358,56	17 910	84 855	373,79
IRAN (ISLAMIC REPUBLIC OF)	89 340	133 100	48,98	134 524	324 906	141,52
SAUDI ARABIA	41 876	56 329	34,51	219 406	306 159	39,54
TURKEY	10 000	30 000	200,00	12 500	45 600	264,80
UNITED ARAB EMIRATES	105 577	124 495	17,92	139 288	170 016	22,06
QATAR	1 553	591	-61,94	549	192	-65,03
EGYPT	30 000	12 140	-59,53	36 100	37 869	4,90
GUINEA	0	299	-	0	147	-
AUSTRALIA	1 405 716	1 450 943	3,22	5 578 489	6 885 773	23,43
NEW ZEALAND	453 647	518 058	14,20	1 584 515	2 186 956	38,02
NEW CALEDONIA	54	583	979,63	113	1 887	1 569,91
AMERICAN SAMOA	0	479	-	0	460	-
SOLOMON ISLANDS	462	0	-100,00	948	0	-100,00
EAST TIMOR	17 263	24 236	40,39	23 829	34 314	44,00
UNITED STATES	16 974	10 188	-39,98	44 580	10 840	-75,68
CANADA	438	0	-100,00	1 452	0	-100,00
SURINAME	3 240	0	-100,00	16 884	0	-100,00
CHILE	10 000	0	-100,00	13 500	0	-100,00
BRAZIL	815	0	-100,00	32 330	0	-100,00
PUERTO RICO	0	1	-	0	16	-
UNITED KINGDOM	358 426	121 998	-65,96	629 087	192 488	-69,40
NETHERLANDS	46 080	29 689	-35,57	209 923	48 530	-76,88
FRANCE	0	1 126	-	0	1 142	-
GERMANY, FED. REP. OF	201 615	223 072	10,64	241 160	357 273	48,15
AUSTRIA	764	314	-58,90	1 475	261	-82,31
SWITZERLAND	36 196	16 020	-55,74	106 220	48 249	-54,58
ITALY	0	673	-	0	2 992	-
POLAND	125 798	152 997	21,62	211 314	428 160	102,62
KYRGYZSTAN	0	23 920	-	0	51 428	-
RUSSIA FEDERATION	91 776	54 000	-41,16	188 757	93 100	-50,68
-GULA PASIR	575 652	436 858	-24,11	505 166	699 147	38,40
JAPAN	102 008	61 228	-39,98	73 269	52 058	-28,95
HONG KONG	16 303	21 753	33,43	27 578	41 976	52,21
KOREA, REPUBLIC OF	402	692	72,14	1 149	2 823	145,69
TAIWAN	438	1 193	172,37	470	1 511	221,49
SINGAPORE	65 196	29 238	-55,15	27 675	16 735	-39,53
MALAYSIA	217 723	123 524	-43,27	46 303	56 775	22,62
SAUDI ARABIA	5 105	4 626	-9,38	6 800	3 332	-51,00
UNITED ARAB EMIRATES	529	0	-100,00	1 995	0	-100,00
SOUTH AFRICA	0	22	-	0	82	-
AUSTRALIA	17 327	9 253	-46,60	41 892	22 547	-46,18
AMERICAN SAMOA	0	31 770	-	0	71 607	-
EAST TIMOR	1 769	306	-82,70	101	194	92,08
UNITED STATES	46 698	72 952	56,22	168 872	314 519	86,25
CANADA	100 130	74 360	-25,74	94 700	101 496	7,18
NETHERLANDS	777	1 473	89,58	2 625	3 880	47,81
BELGIUM	0	3 456	-	0	6 566	-
FINLAND	1 247	0	-100,00	11 737	0	-100,00
POLAND	0	1 012	-	0	3 046	-
-GULA LAINNYA	11 767 372	11 095 849	-5,71	7 604 541	8 680 771	14,15
JAPAN	3 508	1	-99,97	4 842	1 200	-75,22

TABEL 5. PERKEMBANGAN EKSPOR INDONESIA MENURUT KOMODITI DAN NEGARA TUJUAN

JENIS BARANG	BERAT BERSIH (KG)		PERUB	NILAI FOB (US \$)		PERUB
	JAN-SEP 2009	JAN-SEP 2010	%	JAN-SEP 2009	JAN-SEP 2010	%
	(1)	(2)	(3)	(4)	(5)	(6)
HONG KONG	34 541	23 673	-31,46	34 180	33 832	-1,02
KOREA, REPUBLIC OF	265 524	295 583	11,32	270 482	268 903	-0,58
TAIWAN	1 001	11 490	1 047,85	401	15 008	3 642,64
CHINA	1 644	19 563	1 089,96	2 137	72 965	3 314,37
PAPUA NEW GUINEA	9 586	0	-100,00	11 990	0	-100,00
THAILAND	40 200	55 200	37,31	35 601	22 973	-35,47
SINGAPORE	762 020	938 318	23,14	703 924	932 597	32,49
PHILIPPINES	44	395 434	898 613,64	3 846	597 857	15 444,90
MALAYSIA	313 651	261 243	-16,71	281 047	289 685	3,07
MYANMAR (FORM. BURMA)	23 200	0	-100,00	9 696	0	-100,00
BRUNEI DARUSSALAM	573	21 517	3 655,15	2 121	28 988	1 266,71
VIET NAM	2 617 419	1 650 098	-36,96	1 277 158	853 601	-33,16
MALDIVES	864	2 949	241,32	1 853	7 089	282,57
INDIA	21 306	235 851	1 006,97	29 468	163 282	454,10
PAKISTAN	2 500	5 327	113,08	1 925	5 026	161,09
BANGLADESH	40 600	0	-100,00	18 035	0	-100,00
IRAN (ISLAMIC REPUBLIC OF)	204 000	0	-100,00	75 020	0	-100,00
SAUDI ARABIA	25 711	35 816	39,30	23 380	43 501	86,06
ISRAEL	215 606	633 109	193,64	144 613	488 368	237,71
KUWAIT	0	246	-	0	1 029	-
JORDAN	203	0	-100,00	1 727	0	-100,00
YEMEN	0	559	-	0	708	-
OMAN	0	992	-	0	2 150	-
TURKEY	74 000	0	-100,00	39 504	0	-100,00
UNITED ARAB EMIRATES	0	309	-	0	1 259	-
KENYA	24 000	0	-100,00	9 840	0	-100,00
TOGO	96 000	0	-100,00	39 920	0	-100,00
NIGERIA	348 000	0	-100,00	140 460	0	-100,00
BENIN	1 958	0	-100,00	675	0	-100,00
GAMBIA	1	0	-100,00	1	0	-100,00
SEYCHELLES	303	0	-100,00	680	0	-100,00
SOUTH AFRICA	316 650	365 350	15,38	129 639	169 033	30,39
AUSTRALIA	121 397	157 422	29,68	93 766	129 901	38,54
NEW ZEALAND	419 866	223 998	-46,65	263 069	150 177	-42,91
MICRONESIA, FEDERATED STATES	62	0	-100,00	60	0	-100,00
VANUATU	0	465	-	0	262	-
COOK ISLANDS	3 435	0	-100,00	4 598	0	-100,00
FIJI	0	24 000	-	0	12 960	-
TUVALU	370	0	-100,00	980	0	-100,00
EAST TIMOR	9 149	33 830	269,77	18 954	52 937	179,29
UNITED STATES	4 506 779	4 863 812	7,92	3 097 862	3 644 779	17,65
CANADA	283 990	394 399	38,88	184 341	358 475	94,46
GUATEMALA	48 000	0	-100,00	21 292	0	-100,00
SURINAME	0	229	-	0	705	-
BRAZIL	18 500	0	-100,00	9 138	0	-100,00
COLOMBIA	150	0	-100,00	2	0	-100,00
UNITED KINGDOM	30 750	65 500	113,01	20 197	43 143	113,61
NETHERLANDS	448 764	113 523	-74,70	325 122	94 617	-70,90
GERMANY, FED. REP. OF	39	50	28,21	156	10	-93,59
BELGIUM	0	16 000	-	0	33 360	-
SWITZERLAND	0	5 000	-	0	4 862	-
NORWAY	338 982	232 517	-31,41	208 389	146 249	-29,82
FINLAND	207	0	-100,00	1 840	0	-100,00
ITALY	280	0	-100,00	60	0	-100,00
SPAIN	30 989	12 476	-59,74	17 400	9 280	-46,67
PORTUGAL	61 050	0	-100,00	43 150	0	-100,00
-MAKANAN OLAHAN LAINNYA	257 457 992	341 750 072	32,74	549 462 747	790 517 671	43,87
JAPAN	4 314 037	5 556 519	28,80	15 664 320	14 507 884	-7,38
HONG KONG	6 945 065	8 297 911	19,48	43 031 433	46 034 599	6,98
KOREA, DEMOCRATIC PEOPLE'S RE	24 084	19 104	-20,68	25 422	26 065	2,53
KOREA, REPUBLIC OF	4 158 818	5 083 766	22,24	6 910 039	7 347 082	6,32
TAIWAN	12 758 413	12 979 784	1,74	19 887 131	21 617 704	8,70
CHINA	3 063 772	5 694 159	85,85	7 985 703	18 910 541	136,80
MONGOLIA	30	40 503	134 910,00	10	76 904	768 940,00
MACAU	21 928	12 736	-41,92	222 757	296 104	32,93
PAPUA NEW GUINEA	3 082 963	3 424 398	11,07	8 428 498	9 546 735	13,27
THAILAND	9 745 472	9 851 087	1,08	21 389 767	23 058 425	7,80
SINGAPORE	10 807 182	10 755 550	-0,48	76 397 894	95 347 619	24,80
PHILIPPINES	36 156 088	69 999 848	93,60	60 681 117	150 260 012	147,62
MALAYSIA	44 543 752	63 911 171	43,48	60 839 507	93 614 583	53,87
MYANMAR (FORM. BURMA)	102 428	318 500	210,95	400 726	647 619	61,61
CAMBODIA	287 964	261 809	-9,08	1 347 411	1 413 117	4,88
BRUNEI DARUSSALAM	2 553 582	2 612 431	2,30	4 465 538	5 452 186	22,09
LAO PEOPLE'S DEMOCRATIC REPUB	6 000	82	-98,63	17 025	333	-98,04
NEPAL	4 300	16 455	282,67	11 290	29 906	164,89
VIET NAM	9 373 339	13 886 677	48,15	21 083 866	34 603 889	64,12
MALDIVES	630 330	612 417	-2,84	1 082 276	955 431	-11,72

TABEL 5. PERKEMBANGAN EKSPOR INDONESIA MENURUT KOMODITI DAN NEGARA TUJUAN

JENIS BARANG	BERAT BERSIH (KG)		PERUB	NILAI FOB (US \$)		PERUB
	JAN-SEP 2009	JAN-SEP 2010	%	JAN-SEP 2009	JAN-SEP 2010	%
	(1)	(2)	(3)	(4)	(5)	(6)
INDIA	1 745 796	2 377 442	36,18	2 719 889	3 707 393	36,31
PAKISTAN	657 198	10 248 211	1 459,38	2 145 703	14 725 651	586,29
BANGLADESH	578 915	209 739	-63,77	1 105 934	473 413	-57,19
SRI LANKA	206 323	264 266	28,08	280 800	386 664	37,70
AFGHANISTAN	157 258	211 925	34,76	642 743	853 953	32,86
IRAQ	20 088	0	-100,00	27 551	0	-100,00
IRAN (ISLAMIC REPUBLIC OF)	45 365	124 207	173,79	117 066	268 097	129,01
SAUDI ARABIA	12 055 919	14 127 186	17,18	32 871 585	40 767 582	24,02
ISRAEL	894 585	758 231	-15,24	1 234 324	1 431 572	15,98
KUWAIT	420 460	628 219	49,41	998 174	1 206 415	20,86
JORDAN	1 753 630	1 606 318	-8,40	3 260 476	3 668 992	12,53
LEBANON	403 902	545 409	35,03	807 650	1 280 329	58,53
YEMEN	552 747	912 550	65,09	1 147 379	2 083 698	81,61
OMAN	130 967	155 491	18,73	295 412	371 841	25,87
SYRIA ARAB REPUBLIC	229 684	205 496	-10,53	466 228	407 621	-12,57
TURKEY	325 479	901 584	177,00	364 195	1 037 672	184,92
UNITED ARAB EMIRATES	4 130 436	3 905 535	-5,44	8 381 358	8 473 362	1,10
QATAR	285 682	263 383	-7,81	499 532	388 425	-22,24
BAHRAIN	454 488	631 859	39,03	743 159	1 175 163	58,13
CYPRUS	17 848	16 834	-5,68	26 982	27 007	0,09
EGYPT	614 287	569 507	-7,29	998 557	1 143 125	14,48
LIBYAN ARAB JAMAHIRIYA	104 434	170 155	62,93	363 389	352 459	-3,01
MOROCCO	327 418	70 816	-78,37	207 886	61 290	-70,52
TUNISIA	10 000	51 882	418,82	1 890	63 194	3 243,60
ALGERIA	105 064	93 309	-11,19	91 759	98 876	7,76
SUDAN	8 128	7 879	-3,06	16 260	15 204	-6,49
ERITREA	47 706	9 540	-80,00	198 720	39 750	-80,00
NAMIBIA	5 769	1 037	-82,02	4 808	6 489	34,96
ETHIOPIA	5 183	5 460	5,34	62 626	18 200	-70,94
TANZANIA, UNITED REPUBLIC OF	21 947	46 002	109,60	26 714	58 969	120,74
MADAGASCAR	471 626	1 176 303	149,41	543 175	1 450 104	166,97
KENYA	312 976	325 068	3,86	571 621	551 700	-3,49
REUNION	0	4 997	-	0	6 247	-
MOZAMBIQUE	0	9 937	-	0	17 089	-
TOGO	16 870	506 857	2 904,49	80 320	1 216 082	1 414,05
GHANA	532 256	409 331	-23,10	921 465	715 338	-22,37
LIBERIA	0	9 600	-	0	40 000	-
GUINEA	234 878	189 593	-19,28	879 223	621 580	-29,30
ANGOLA	215 543	181 751	-15,68	506 368	287 499	-43,22
CONGO	18 455	17	-99,91	10 528	20	-99,81
CAMEROON	38 415	28 039	-27,01	67 002	50 735	-24,28
NIGERIA	4 184 555	3 398 848	-18,78	9 477 665	15 275 997	61,18
SIERRA LEONE	17 548	43 656	148,78	73 120	177 780	143,13
GABON	20 982	25 193	20,07	17 651	39 989	126,55
COTE D'IVOIRE	10 000	1 111	-88,89	195 782	7 192	-96,33
SENEGAL	30 449	34 676	13,88	225 964	78 146	-65,42
MAURITANIA	8 249	44 400	438,25	25 144	185 000	635,76
MALI	8 508	88 956	945,56	98 191	494 847	403,96
BENIN	150 949	329 229	118,11	234 736	622 786	165,31
GUINEA BISSAU	0	4	-	0	24	-
GAMBIA	49 098	118 680	141,72	190 825	497 750	160,84
SEYCHELLES	63 132	66 979	6,09	178 838	212 852	19,02
UGANDA	16 249	16 540	1,79	33 338	33 089	-0,75
NIGER	10 240	0	-100,00	12 000	0	-100,00
DJIBOUTI	7 198	6 982	-3,00	29 411	33 909	15,29
SAO TOME AND PRINCIPE	4 995	7 332	46,79	9 277	10 449	12,63
SOUTH AFRICA	1 373 801	2 232 382	62,50	2 242 509	3 658 106	63,13
ZIMBABWE	5 578	12 826	129,94	8 235	19 439	136,05
MALAWI	0	10 052	-	0	23 599	-
COMOROS	165	1 934	1 072,12	512	6 622	1 193,36
MAURITIUS	496 976	537 067	8,07	1 017 953	1 044 895	2,65
VIRGIN ISLANDS (BRITISH)	0	688	-	0	3 420	-
AUSTRALIA	13 484 970	15 404 221	14,23	25 851 323	37 086 281	43,46
NEW ZEALAND	2 429 669	2 280 583	-6,14	4 582 491	5 225 071	14,02
MICRONESIA, FEDERATED STATES	25 761	14 683	-43,00	54 229	39 614	-26,95
GUAM	8 903	6 231	-30,01	75 984	63 588	-16,31
NAURU	11 014	40 340	266,26	19 136	96 357	403,54
NEW CALEDONIA	121 693	164 917	35,52	253 115	299 336	18,26
NORTHERN MARIANA ISLANDS	17 572	21 095	20,05	46 458	49 464	6,47
VANUATU	87 446	146 629	67,68	142 246	265 061	86,34
AMERICAN SAMOA	68 593	64 838	-5,47	111 379	128 807	15,65
COOK ISLANDS	30 123	26 093	-13,38	44 247	50 938	15,12
FIJI	401 092	560 116	39,65	813 579	1 071 997	31,76
KIRIBATI	31 254	29 839	-4,53	69 045	62 340	-9,71
MARSHALL ISLANDS	7 035	7 546	7,26	13 754	20 043	45,72
SAMOA	98 077	168 534	71,84	203 246	357 537	75,91
SOLOMON ISLANDS	613 157	697 959	13,83	1 044 703	1 188 252	13,74
TONGA	493 851	528 699	7,06	666 444	711 981	6,83

TABEL 5. PERKEMBANGAN EKSPOR INDONESIA MENURUT KOMODITI DAN NEGARA TUJUAN

JENIS BARANG	BERAT BERSIH (KG)		PERUB	NILAI FOB (US \$)		PERUB
	JAN-SEP 2009	JAN-SEP 2010	%	JAN-SEP 2009	JAN-SEP 2010	%
	(1)	(3)	(4)	(5)	(6)	(7)
TUVALU	20 430	6 888	-66,28	36 710	14 572	-60,31
CHRISTMAS ISLANDS	0	5	-	0	1 090	-
EAST TIMOR	11 497 048	11 517 436	0,18	11 053 407	13 532 716	22,43
UNITED STATES	18 647 111	18 212 739	-2,33	37 547 652	44 236 877	17,82
CANADA	1 750 626	1 458 958	-16,66	3 715 494	4 267 494	14,86
MEXICO	731 847	987 556	34,94	1 466 023	1 994 410	36,04
GUATEMALA	6 505	6 952	6,87	8 400	16 095	91,61
PANAMA	6 750	14 301	111,87	12 500	56 449	351,59
CUBA	3 718	0	-100,00	5 473	0	-100,00
SURINAME	136 483	134 244	-1,64	261 830	272 524	4,08
CHILE	8 216	52 160	534,86	26 840	331 229	1 134,09
VENEZUELA	68 000	262 060	285,38	36 295	112 060	208,75
ARGENTINA	24 272	22 836	-5,92	38 042	30 724	-19,24
BRAZIL	1 179 372	817 710	-30,67	670 307	586 911	-12,44
COLOMBIA	64 054	37 089	-42,10	175 786	153 676	-12,58
URUGUAY	10 027	29 985	199,04	28 347	70 800	149,76
ECUADOR	0	14 400	-	0	24 250	-
PERU	0	7 064	-	0	19 255	-
GUYANA	13 532	23 872	76,41	13 453	45 348	237,08
TRINIDAD AND TOBAGO	14 909	22 223	49,06	42 913	43 785	2,03
PUERTO RICO	1 037 368	1 294 352	24,77	1 391 657	1 861 487	33,76
BELIZE	0	2 045	-	0	5 048	-
DOMINICAN REPUBLIC	198 498	479 594	141,61	51 340	230 647	349,25
COSTA RICA	24 013	48 000	99,89	17 169	53 880	213,82
HAITI	13 679	18 808	37,50	17 480	18 000	2,97
BARBADOS	5 559	0	-100,00	14 401	0	-100,00
DOMINICA	37 537	0	-100,00	20 265	0	-100,00
FRENCH POLYNESIA	88 653	64 051	-27,75	217 632	173 633	-20,22
NETHERLANDS ANTILLES	2 006	3 108	54,94	13 177	7 056	-46,45
GUADELOUPE	0	20	-	0	16	-
UNITED KINGDOM	1 501 015	1 264 969	-15,73	3 980 051	3 584 740	-9,93
NETHERLANDS	12 015 907	12 866 145	7,08	13 461 258	17 676 123	31,31
FRANCE	90 708	130 903	44,31	179 346	263 949	47,17
GERMANY, FED. REP. OF	901 004	1 117 605	24,04	3 110 515	3 201 107	2,91
AUSTRIA	104 594	24 338	-76,73	589 994	142 867	-75,79
BELGIUM	302 390	348 320	15,19	1 007 277	965 010	-4,20
SWITZERLAND	18 546	6 215	-66,49	52 128	9 964	-80,89
DENMARK	300	0	-100,00	44 198	0	-100,00
NORWAY	60 622	61 316	1,14	122 166	123 470	1,07
SWEDEN	455 475	312 169	-31,46	450 390	397 144	-11,82
FINLAND	817 645	3 583 655	338,29	1 415 821	5 431 856	283,65
IRELAND	21 997	6 027	-72,60	65 529	21 066	-67,85
ITALY	207 433	354 053	70,68	836 479	1 383 131	65,35
SPAIN	2 033 259	1 412 169	-30,55	2 043 049	2 259 598	10,60
PORTUGAL	325 167	472 538	45,32	247 727	677 506	173,49
MONTSERAT	3 130	0	-100,00	4 455	0	-100,00
GREECE	9 277	37 711	306,50	57 670	93 369	61,90
DEMOCRATIC REPUBLIC OF THE CC	36 279	46 323	27,69	54 950	83 946	52,77
POLAND	128 311	118 387	-7,73	445 274	590 495	32,61
ROMANIA	41 151	63 919	55,33	19 618	24 996	27,41
BULGARIA	139 297	169 290	21,53	334 794	312 220	-6,74
YUGOSLAVIA	0	13 129	-	0	65 213	-
ARMENIA	12 265	17 482	42,54	28 001	41 938	49,77
AZERBAIJAN	0	724	-	0	10 823	-
BELARUS	8 928	10 973	22,91	21 452	21 815	1,69
KAZAKHSTAN	17 856	15 000	-15,99	42 904	19 125	-55,42
KYRGYZSTAN	3 744	0	-100,00	8 996	0	-100,00
UKRAINE	119 956	91 357	-23,84	126 768	105 706	-16,61
LITHUANIA	45 744	88 118	92,63	134 996	500 845	271,01
LATVIA	4 218	69 789	1 554,55	16 226	152 223	838,14
ESTONIA	37 700	25 000	-33,69	15 080	27 679	83,55
CROATIA	30 141	46 771	55,17	49 684	74 473	49,89
MALTA	268 816	174 946	-34,92	499 442	323 612	-35,21
SLOVAKIA	0	4 278	-	0	35 021	-
SLOVENIA	5 222	20 496	292,49	6 932	35 018	405,16
CZECH REPUBLIC	447 207	393 463	-12,02	671 578	653 022	-2,76
RUSSIA FEDERATION	526 321	408 308	-22,42	812 695	610 473	-24,88
SEMEN	3 142 551 038	1 802 720 933	-42,64	116 943 316	67 585 149	-42,21
JAPAN	3 610 160	230 439	-93,62	280 204	23 576	-91,59
HONG KONG	2 465 200	3 811 000	54,59	249 070	383 050	53,79
TAIWAN	12 738 671	15 949 270	25,20	1 019 261	1 411 033	38,44
CHINA	40	0	-100,00	10	0	-100,00
PAPUA NEW GUINEA	5 984	1 267 456	21 080,75	2 300	86 809	3 674,30
THAILAND	10 902	610 693	5 501,66	1 000	281 085	28 008,50
SINGAPORE	22 945 242	503 270	-97,81	1 008 416	60 367	-94,01
PHILIPPINES	476 081	662 395	39,13	101 605	148 568	46,22
MALAYSIA	341 669 981	323 194 452	-5,41	11 665 720	11 372 637	-2,51

TABEL 5. PERKEMBANGAN EKSPOR INDONESIA MENURUT KOMODITI DAN NEGARA TUJUAN

JENIS BARANG	BERAT BERSIH (KG)		PERUB	NILAI FOB (US \$)		PERUB
	JAN-SEP 2009	JAN-SEP 2010	%	JAN-SEP 2009	JAN-SEP 2010	%
(1)	(2)	(3)	(4)	(5)	(6)	(7)
MYANMAR (FORM. BURMA)	0	71 518	-	0	8 238	-
CAMBODIA	245	0	-100,00	675	0	-100,00
BRUNEI DARUSSALAM	111 471 631	22 358 066	-79,94	3 889 802	1 366 834	-64,86
VIET NAM	90 000	1 204 500	1 238,33	9 372	126 250	1 247,10
MALDIVES	8 500 359	7 846 231	-7,70	411 950	471 429	14,44
INDIA	188 772 454	25 050 608	-86,73	5 919 723	733 857	-87,60
BANGLADESH	652 609 251	334 893 969	-48,68	18 918 748	8 539 305	-54,86
SRI LANKA	542 389 773	290 269 551	-46,48	23 757 335	10 926 452	-54,01
UNITED ARAB EMIRATES	221 223 506	0	-100,00	7 285 847	0	-100,00
BAHRAIN	26 000 000	0	-100,00	835 380	0	-100,00
TANZANIA, UNITED REPUBLIC OF	122 022 187	0	-100,00	4 113 417	0	-100,00
MADAGASCAR	150 285 739	11 500 000	-92,35	6 482 636	571 000	-91,19
KENYA	0	19 010 000	-	0	608 323	-
REUNION	625	0	-100,00	817	0	-100,00
MOZAMBIQUE	34 579 651	0	-100,00	1 123 838	0	-100,00
EQUATORIAL GUINEA	21 000 000	20 000 000	-4,76	1 239 000	699 300	-43,56
TOGO	64 200 000	99 000 000	54,21	2 062 746	3 461 535	67,81
GHANA	105 500 000	170 000 000	61,14	3 423 290	5 944 050	73,64
NIGERIA	112 000	0	-100,00	11 219	0	-100,00
BENIN	0	21 000 000	-	0	734 265	-
COMOROS	3 500 812	0	-100,00	192 545	0	-100,00
MAURITIUS	189 722 431	165 038 191	-13,01	7 645 423	6 156 375	-19,48
AUSTRALIA	195 340 218	172 910 893	-11,48	7 204 979	6 370 214	-11,59
NEW ZEALAND	2 980 000	2 700 000	-9,40	458 920	415 800	-9,40
GUAM	0	100 000	-	0	7 900	-
NORTHERN MARIANA ISLANDS	34 830 524	0	-100,00	1 393 221	0	-100,00
VANUATU	0	4 801 011	-	0	262 951	-
EAST TIMOR	68 641 087	64 321 199	-6,29	5 389 952	4 921 544	-8,69
UNITED STATES	2 558	8 100 789	316 584,48	2 127	576 492	27 003,53
FRENCH POLYNESIA	14 821 000	16 035 257	8,19	818 367	888 392	8,56
NETHERLANDS	24 010	0	-100,00	7 456	0	-100,00
FRANCE	7 047	0	-100,00	5 388	0	-100,00
GERMANY, FED. REP. OF	36	0	-100,00	133	0	-100,00
BELGIUM	70	0	-100,00	5	0	-100,00
DENMARK	0	4 648	-	0	200	-
SPAIN	48	0	-100,00	25	0	-100,00
PORTUGAL	61	274 587	450 042,62	137	25 698	18 657,66
UKRAINE	0	940	-	0	1 620	-
SLOVAKIA	1 093	0	-100,00	11 215	0	-100,00
RUSSIA FEDERATION	361	0	-100,00	42	0	-100,00
-DARI ROTAN	2 759 311	3 043 275	10,29	9 414 857	10 955 963	16,37
JAPAN	179 684	217 403	20,99	965 801	1 109 077	14,83
HONG KONG	18	194	977,78	174	403	131,61
KOREA, REPUBLIC OF	463 119	398 054	-14,05	1 078 692	975 504	-9,57
TAIWAN	46 460	4 686	-89,91	126 504	12 868	-89,83
CHINA	584	21 020	3 499,32	900	52 963	5 784,78
PAPUA NEW GUINEA	1 127	0	-100,00	923	0	-100,00
THAILAND	2 452	1 438	-41,35	3 111	4 453	43,14
SINGAPORE	165	1 404	750,91	354	7 171	1 925,71
PHILIPPINES	88	0	-100,00	130	0	-100,00
MALAYSIA	13 011	2 241	-82,78	28 790	4 001	-86,10
BHUTAN	0	72	-	0	1 714	-
MALDIVES	769	2 478	222,24	4 920	29 798	505,65
INDIA	1 348	1 360	0,89	1 827	2 331	27,59
IRAN (ISLAMIC REPUBLIC OF)	0	30	-	0	60	-
SAUDI ARABIA	18 417	149	-99,19	51 079	588	-98,85
ISRAEL	332	0	-100,00	786	0	-100,00
KUWAIT	0	2 500	-	0	21 279	-
JORDAN	1 710	0	-100,00	1 541	0	-100,00
LEBANON	650	0	-100,00	1 831	0	-100,00
OMAN	45	0	-100,00	959	0	-100,00
TURKEY	5 189	2 784	-46,35	2 893	4 058	40,27
UNITED ARAB EMIRATES	5 382	2 524	-53,10	15 332	21 526	40,40
CYPRUS	79	0	-100,00	560	0	-100,00
EGYPT	19	0	-100,00	132	0	-100,00
NAMIBIA	41	0	-100,00	97	0	-100,00
REUNION	362	0	-100,00	522	0	-100,00
ANGOLA	857	0	-100,00	944	0	-100,00
COTE D'IVOIRE	125	0	-100,00	255	0	-100,00
SEYCHELLES	38 866	705	-98,19	63 588	3 867	-93,92
UGANDA	9	0	-100,00	46	0	-100,00
SOUTH AFRICA	3 561	15 403	332,55	7 282	53 808	638,92
MAURITIUS	929	0	-100,00	1 341	0	-100,00
VIRGIN ISLANDS (BRITISH)	249	0	-100,00	865	0	-100,00
AUSTRALIA	101 618	84 663	-16,69	242 127	230 512	-4,80
NEW ZEALAND	15 040	22 452	49,28	43 532	78 374	80,04
GUAM	0	440	-	0	474	-

TABEL 5. PERKEMBANGAN EKSPOR INDONESIA MENURUT KOMODITI DAN NEGARA TUJUAN

JENIS BARANG	BERAT BERSIH (KG)		PERUB	NILAI FOB (US \$)		PERUB
	JAN-SEP 2009	JAN-SEP 2010	%	JAN-SEP 2009	JAN-SEP 2010	%
	(1)	(3)	(4)	(5)	(6)	(7)
NEW CALEDONIA	983	0	-100,00	1 694	0	-100,00
VANUATU	30	392	1 206,67	119	1 115	836,97
COOK ISLANDS	161	0	-100,00	521	0	-100,00
FIJI	627	330	-47,37	4 242	477	-88,76
UNITED STATES	320 392	361 850	12,94	1 908 203	2 199 915	15,29
CANADA	5 995	6 922	15,46	26 509	13 848	-47,76
MEXICO	1 704	166	-90,26	14 692	829	-94,36
GUATEMALA	184	416	126,09	396	855	115,91
SURINAME	717	101	-85,91	3 630	85	-97,66
CHILE	291	67	-76,98	838	522	-37,71
VENEZUELA	4	0	-100,00	18	0	-100,00
ARGENTINA	216	1 284	494,44	641	2 879	349,14
BRAZIL	5 261	1 477	-71,93	18 163	1 874	-89,68
URUGUAY	15	0	-100,00	12	0	-100,00
JAMAICA	0	126	-	0	944	-
PUERTO RICO	293	0	-100,00	991	0	-100,00
DOMINICAN REPUBLIC	5 257	765	-85,45	16 770	6 227	-62,87
COSTA RICA	0	983	-	0	1 608	-
BARBADOS	0	156	-	0	270	-
ANGUILLA	222	0	-100,00	620	0	-100,00
ARUBA	347	0	-100,00	795	0	-100,00
FRENCH POLYNESIA	1 944	753	-61,27	2 795	1 909	-31,70
MARTINIQUE	501	0	-100,00	806	0	-100,00
SAINT LUCIA	312	0	-100,00	450	0	-100,00
GUADELOUPE	364	0	-100,00	375	0	-100,00
UNITED KINGDOM	85 870	128 442	49,58	369 325	528 828	43,19
NETHERLANDS	849 547	1 183 305	39,29	2 595 489	3 659 792	41,01
FRANCE	82 125	89 308	8,75	214 700	252 331	17,53
GERMANY, FED. REP. OF	102 766	130 346	26,84	336 511	384 028	14,12
AUSTRIA	66	0	-100,00	114	0	-100,00
BELGIUM	189 862	204 330	7,62	589 830	650 711	10,32
SWITZERLAND	2 269	7 285	221,07	10 234	35 250	244,44
DENMARK	7 618	32 682	329,01	28 882	93 641	224,22
NORWAY	2 486	16 600	567,74	4 164	33 984	716,14
SWEDEN	12 773	25 690	101,13	79 788	112 039	40,42
FINLAND	10 704	32 459	203,24	91 996	259 339	181,90
IRELAND	730	74	-89,86	941	316	-66,42
ITALY	26 428	12 192	-53,87	77 241	30 913	-59,98
SPAIN	44 998	13 893	-69,13	184 342	35 489	-80,75
PORTUGAL	1 272	703	-44,73	445	3 707	733,03
ICELAND	714	0	-100,00	2 455	0	-100,00
GREECE	12 055	2 855	-76,32	12 989	4 918	-62,14
HUNGARY	3 444	0	-100,00	3 751	0	-100,00
POLAND	3 352	2 053	-38,75	14 683	9 460	-35,57
BULGARIA	519	0	-100,00	887	0	-100,00
YUGOSLAVIA	7 593	408	-94,63	5 913	329	-94,44
KAZAKHSTAN	1 954	956	-51,07	7 579	3 879	-48,82
UKRAINE	0	106	-	0	167	-
LITHUANIA	53	0	-100,00	170	0	-100,00
LATVIA	2 794	0	-100,00	12 438	0	-100,00
CROATIA	10 693	0	-100,00	13 254	0	-100,00
SLOVAKIA	10 745	46	-99,57	50 655	76	-99,85
SLOVENIA	728	314	-56,87	2 886	2 472	-14,35
CZECH REPUBLIC	36 311	473	-98,70	49 204	1 386	-97,18
RUSSIA FEDERATION	717	967	34,87	2 873	4 722	64,36
-DARI BAHAN LAINNYA	8 495 203	7 445 804	-12,35	20 612 102	22 665 022	9,96
JAPAN	575 226	705 930	22,72	2 868 381	2 429 219	-15,31
HONG KONG	10 904	3 472	-68,16	39 139	28 994	-25,92
KOREA, REPUBLIC OF	264 779	267 789	1,14	388 267	410 242	5,66
TAIWAN	829 885	529 594	-36,18	318 346	243 852	-23,40
CHINA	30 625	3 382	-88,96	45 937	6 208	-86,49
MACAU	0	2 276	-	0	9 237	-
PAPUA NEW GUINEA	2 350	1 282	-45,45	1 925	1 414	-26,55
THAILAND	35 699	26 755	-25,05	85 382	57 049	-33,18
SINGAPORE	83 515	131 304	57,22	80 157	857 947	970,33
PHILIPPINES	3 126	3 055	-2,27	6 428	4 109	-36,08
MALAYSIA	785 524	310 232	-60,51	428 620	285 239	-33,45
CAMBODIA	729	1 278	75,31	662	1 417	114,05
BRUNEI DARUSSALAM	2 200	931	-57,68	4 262	1 030	-75,83
LAO PEOPLE'S DEMOCRATIC REPU	113	0	-100,00	2 747	0	-100,00
BHUTAN	0	43	-	0	756	-
VIET NAM	4	115	2 775,00	12	4 195	34 858,33
MALDIVES	37 793	19 138	-49,36	141 140	122 256	-13,38
INDIA	10 864	45 587	319,62	32 980	227 948	591,17
PAKISTAN	0	11	-	0	316	-
SRI LANKA	5 596	15 588	178,56	15 211	84 983	458,69
IRAN (ISLAMIC REPUBLIC OF)	20 045	35 621	77,71	45 166	95 037	110,42

TABEL 5. PERKEMBANGAN EKSPOR INDONESIA MENURUT KOMODITI DAN NEGARA TUJUAN

JENIS BARANG	BERAT BERSIH (KG)		PERUB	NILAI FOB (US \$)		PERUB
	JAN-SEP 2009	JAN-SEP 2010	%	JAN-SEP 2009	JAN-SEP 2010	%
	(1)	(2)	(3)	(4)	(5)	(6)
SAUDI ARABIA	17 718	21 688	22,41	30 223	33 412	10,55
ISRAEL	7 814	11 229	43,70	7 387	31 946	332,46
KUWAIT	4 620	1 136	-75,41	9 830	5 417	-44,89
JORDAN	35 081	8 993	-74,37	56 640	11 156	-80,30
LEBANON	40 645	11 301	-72,20	490 559	17 442	-96,44
OMAN	920	58	-93,70	5 700	112	-98,04
SYRIA ARAB REPUBLIC	286	0	-100,00	357	0	-100,00
TURKEY	28 693	40 620	41,57	43 814	82 432	88,14
UNITED ARAB EMIRATES	19 332	41 660	115,50	78 862	126 868	60,87
QATAR	128	567	342,97	258	8 725	3 281,78
BAHRAIN	35 762	512	-98,57	7 379	34 863	372,46
CYPRUS	33 334	1 159	-96,52	29 420	3 119	-89,40
EGYPT	3 083	14 338	365,07	6 202	53 276	759,01
LIBYAN ARAB JAMAHIRIYA	5 868	0	-100,00	23 856	0	-100,00
MOROCCO	5 501	372	-93,24	23 007	636	-97,24
TUNISIA	5 116	29 356	473,81	45 496	59 887	31,63
ALGERIA	30	0	-100,00	16	0	-100,00
NAMIBIA	732	0	-100,00	629	0	-100,00
ETHIOPIA	47	0	-100,00	75	0	-100,00
TANZANIA, UNITED REPUBLIC OF	408	2 876	604,90	1 893	19 519	931,11
MADAGASCAR	8 818	848	-90,38	36 626	3 893	-89,37
KENYA	1 846	1 058	-42,69	5 118	3 336	-34,82
REUNION	60 139	30 871	-48,67	144 757	74 014	-48,87
MOZAMBIQUE	3 644	393	-89,22	3 866	1 501	-61,17
BOTSWANA	0	444	-	0	579	-
GHANA	0	38	-	0	502	-
ANGOLA	7 760	1 054	-86,42	4 491	1 140	-74,62
CONGO	39	0	-100,00	88	0	-100,00
CAMEROON	0	225	-	0	629	-
NIGERIA	5	204	3 980,00	8	594	7 325,00
GABON	205	1 280	524,39	2 879	4 102	42,48
COTE D'IVOIRE	631	915	45,01	1 758	4 863	176,62
SENEGAL	3 938	3 378	-14,22	2 052	6 794	231,09
U.S. VIRGIN ISLANDS	2 042	0	-100,00	6 541	0	-100,00
SEYCHELLES	168 275	66 475	-60,50	77 150	168 809	118,81
CENTRAL AFRICAN REPUBLIC	120	0	-100,00	400	0	-100,00
DJIBOUTI	2 315	189	-91,84	5 950	1 046	-82,42
SOUTH AFRICA	40 556	56 666	39,72	97 594	107 867	10,53
ZIMBABWE	0	33	-	0	2 499	-
MAURITIUS	16 501	25 150	52,42	36 953	70 968	92,05
VIRGIN ISLANDS (BRITISH)	3 849	248	-93,56	8 774	1 605	-81,71
AUSTRALIA	575 178	524 319	-8,84	674 946	834 285	23,61
NEW ZEALAND	28 821	36 371	26,20	79 491	65 774	-17,26
GUAM	7 051	6 003	-14,86	16 614	12 374	-25,52
PALAU	7	193	2 657,14	157	982	525,48
NEW CALEDONIA	41 611	21 419	-48,53	85 109	50 061	-41,18
SAINT VINCENT AND THE GRENADII	411	948	130,66	506	1 015	100,59
VANUATU	8 582	4 360	-49,20	10 111	12 553	24,15
WALLIS AND FUTUNA ISLANDS	5 854	984	-83,19	4 839	2 014	-58,38
AMERICAN SAMOA	11	10 050	91 263,64	194	22 025	11 253,09
COOK ISLANDS	5 114	2 596	-49,24	19 129	17 122	-10,49
FIJI	4 351	4 750	9,17	25 892	33 238	28,37
SAMOA	5 361	6 314	17,78	8 994	12 850	42,87
EAST TIMOR	3 410	7 695	125,66	9 377	6 417	-31,57
UNITED STATES	1 122 953	1 301 691	15,92	5 808 847	7 487 068	28,89
CANADA	101 961	100 117	-1,81	325 574	249 595	-23,34
MEXICO	26 244	41 419	57,82	104 068	186 532	79,24
GUATEMALA	287	783	172,82	1 243	4 823	288,01
HONDURAS	7 052	0	-100,00	9 981	0	-100,00
NICARAGUA	0	142	-	0	317	-
PANAMA	9 597	5 405	-43,68	25 632	4 223	-83,52
SURINAME	0	350	-	0	295	-
CHILE	15 274	11 613	-23,97	37 690	50 500	33,99
VENEZUELA	3 629	23 642	551,47	8 802	44 549	406,12
ARGENTINA	33 736	59 538	76,48	77 481	86 394	11,50
BRAZIL	61 640	138 374	124,49	187 957	325 787	73,33
COLOMBIA	6 113	18 433	201,54	22 531	76 661	240,25
URUGUAY	3 447	15 745	356,77	11 318	74 207	555,65
PERU	6 353	28 667	351,24	20 784	105 205	406,18
TRINIDAD AND TOBAGO	4 585	606	-86,78	5 700	5 188	-8,98
BAHAMAS	2 564	14 058	448,28	10 034	54 045	438,62
JAMAICA	16 366	14 378	-12,15	25 056	45 325	80,89
PUERTO RICO	6 798	847	-87,54	24 464	6 625	-72,92
BELIZE	0	421	-	0	1 592	-
DOMINICAN REPUBLIC	36 788	10 941	-70,26	74 319	39 362	-47,04
COSTA RICA	21 034	32 556	54,78	16 215	49 795	207,09
HAITI	7 076	0	-100,00	6 815	0	-100,00
BARBADOS	46 935	218	-99,54	38 575	412	-98,93

TABEL 5. PERKEMBANGAN EKSPOR INDONESIA MENURUT KOMODITI DAN NEGARA TUJUAN

JENIS BARANG	BERAT BERSIH (KG)		PERUB	NILAI FOB (US \$)		PERUB
	JAN-SEP 2009	JAN-SEP 2010	%	JAN-SEP 2009	JAN-SEP 2010	%
	(1)	(2)	(3)	(4)	(5)	(6)
ANTIGUA AND BARBUDA	5 336	1 502	-71,85	11 512	2 984	-74,08
ANGUILLA	138	0	-100,00	284	0	-100,00
ARUBA	34	0	-100,00	75	0	-100,00
BERMUDA	263	3 120	1 086,31	696	1 947	179,74
CAYMAN ISLANDS	147	3 621	2 363,27	171	4 140	2 321,05
DOMINICA	0	2 303	-	0	4 511	-
FRENCH GUIANA	2 695	6 306	133,99	3 496	10 501	200,37
FRENCH POLYNESIA	28 710	28 993	0,99	48 211	43 260	-10,27
MARTINIQUE	18 546	11 707	-36,88	42 156	47 912	13,65
NETHERLANDS ANTILLES	5 170	373	-92,79	15 255	1 985	-86,99
SAINT LUCIA	1 651	960	-41,85	7 248	4 663	-35,67
TURKS AND CAICOS ISLANDS	891	0	-100,00	2 184	0	-100,00
GADELOUPE	23 891	27 569	15,39	52 865	45 028	-14,82
SAINT KITTS AND NEVIS	2 212	280	-87,34	3 086	796	-74,21
UNITED KINGDOM	460 860	326 637	-29,12	854 495	1 084 285	26,89
NETHERLANDS	278 908	308 352	10,56	537 919	621 647	15,57
FRANCE	509 874	414 101	-18,78	1 180 314	1 040 274	-11,86
GERMANY, FED. REP. OF	368 229	285 309	-22,52	1 093 226	826 994	-24,35
AUSTRIA	17 697	5 892	-66,71	33 488	18 727	-44,08
BELGIUM	208 201	158 390	-23,92	378 618	201 445	-46,79
SWITZERLAND	14 323	20 289	41,65	60 920	50 048	-17,85
LUXEMBOURG	1	27	2 600,00	10	51	410,00
DENMARK	30 223	17 750	-41,27	88 081	86 488	-1,81
NORWAY	4 294	5 604	30,51	28 139	26 414	-6,13
SWEDEN	34 044	11 036	-67,58	45 247	21 678	-52,09
FINLAND	7 105	4 548	-35,99	22 592	12 781	-43,43
IRELAND	2 826	3 607	27,64	2 221	4 721	112,56
ITALY	322 233	283 957	-11,88	966 185	841 134	-12,94
SPAIN	265 697	339 725	27,86	699 244	1 208 261	72,80
PORTUGAL	27 012	24 509	-9,27	65 521	69 515	6,10
GREECE	66 903	49 360	-26,22	199 657	179 346	-10,17
HUNGARY	54 821	14 418	-73,70	180 155	28 729	-84,05
POLAND	72 585	83 306	14,77	147 793	237 138	60,45
ROMANIA	2 496	3 910	56,65	5 832	7 188	23,25
BULGARIA	17 114	8 274	-51,65	22 809	15 906	-30,26
YUGOSLAVIA	8 779	16 689	90,10	7 472	13 223	76,97
ALBANIA	5 546	5 000	-9,84	6 157	6 436	4,53
KAZAKHSTAN	0	1 030	-	0	13 432	-
UKRAINE	2 004	1 961	-2,15	4 952	6 016	21,49
LITHUANIA	212	0	-100,00	622	0	-100,00
LATVIA	79 706	168	-99,79	126 551	1 100	-99,13
ESTONIA	1 848	1 450	-21,54	4 034	5 719	41,77
GEORGIA	0	399	-	0	902	-
CROATIA	16 475	14 687	-10,85	36 688	17 435	-52,48
MALTA	193	2 460	1 174,61	1 887	4 447	135,67
SLOVAKIA	283	800	182,69	838	1 290	53,94
SLOVENIA	11 202	6 150	-45,10	15 611	11 306	-27,58
CZECH REPUBLIC	15 304	5 119	-66,55	9 806	15 100	53,99
REP. OF MACEDONIA	250	0	-100,00	570	0	-100,00
RUSSIA FEDERATION	7 299	9 493	30,06	17 394	33 910	94,95
-DARI ROTAN	83 589 264	69 638 499	-16,69	187 746 431	207 930 703	10,75
JAPAN	8 206 739	8 865 332	8,03	25 176 810	28 388 458	12,76
HONG KONG	56 204	80 768	43,71	160 588	918 585	472,01
KOREA, REPUBLIC OF	992 731	1 592 877	60,45	1 607 985	3 350 951	108,39
TAIWAN	728 426	1 005 240	38,00	1 205 147	1 686 391	39,93
CHINA	289 180	509 538	76,20	786 926	1 195 065	51,86
MACAU	205	3 356	1 537,07	568	43 056	7 480,28
PAPUA NEW GUINEA	11 615	15 140	30,35	23 532	22 920	-2,60
THAILAND	205 097	171 694	-16,29	635 277	480 246	-24,40
SINGAPORE	695 744	681 681	-2,02	2 689 458	3 513 432	30,64
PHILIPPINES	68 159	77 353	13,49	119 830	235 261	96,33
MALAYSIA	2 785 006	1 747 224	-37,26	2 995 854	3 609 585	20,49
MYANMAR (FORM. BURMA)	32	0	-100,00	60	0	-100,00
CAMBODIA	0	36 629	-	0	189 433	-
BRUNEI DARUSSALAM	68 314	26 439	-61,30	85 299	34 560	-59,48
VIET NAM	144 717	300 170	107,42	1 121 354	2 091 604	86,52
MALDIVES	207 196	97 837	-52,78	551 251	396 048	-28,15
INDIA	209 478	336 367	60,57	632 051	1 443 626	128,40
PAKISTAN	3 536	3 337	-5,63	8 609	4 249	-50,64
BANGLADESH	1 445	500	-65,40	6 877	360	-94,77
SRI LANKA	4 237	8 294	95,75	10 223	33 284	225,58
IRAQ	3 000	232	-92,27	8 256	2 086	-74,73
IRAN (ISLAMIC REPUBLIC OF)	40 784	56 589	38,75	111 859	115 632	3,37
SAUDI ARABIA	233 303	230 198	-1,33	846 356	683 731	-19,21
ISRAEL	83 843	123 258	47,01	152 731	279 077	82,72
KUWAIT	143 422	51 188	-64,31	257 490	82 410	-67,99
JORDAN	45 946	56 798	23,62	144 081	91 455	-36,53

TABEL 5. PERKEMBANGAN EKSPOR INDONESIA MENURUT KOMODITI DAN NEGARA TUJUAN

JENIS BARANG	BERAT BERSIH (KG)		PERUB	NILAI FOB (US \$)		PERUB
	JAN-SEP 2009	JAN-SEP 2010	%	JAN-SEP 2009	JAN-SEP 2010	%
	(1)	(2)	(3)	(4)	(5)	(6)
LEBANON	391 541	375 396	-4,12	1 025 929	1 127 039	9,86
YEMEN	1 550	7 303	371,16	4 000	9 430	135,75
OMAN	19 776	64 401	225,65	83 680	70 774	-15,42
SYRIA ARAB REPUBLIC	73 729	35 819	-51,42	159 215	98 477	-38,15
TURKEY	485 106	440 290	-9,24	1 064 816	1 212 023	13,82
UNITED ARAB EMIRATES	226 041	216 263	-4,33	737 722	810 258	9,83
QATAR	60 371	34 841	-42,29	483 711	209 058	-56,78
BAHRAIN	10 308	13 900	34,85	34 273	69 325	102,27
CYPRUS	114 673	52 604	-54,13	502 520	197 534	-60,69
EGYPT	335 576	164 244	-51,06	602 069	573 771	-4,70
LIBYAN ARAB JAMAHIRIYA	10 466	83 851	701,18	11 240	197 643	1 658,39
MOROCCO	199 265	36 354	-81,76	569 443	106 387	-81,32
TUNISIA	26 812	47 680	77,83	72 423	151 249	108,84
ALGERIA	30 368	21 717	-28,49	74 441	43 548	-41,50
SUDAN	72 850	11 154	-84,69	177 685	57 404	-67,69
NAMIBIA	28 612	21 229	-25,80	87 764	55 712	-36,52
TANZANIA, UNITED REPUBLIC OF	34 588	12 772	-63,07	42 114	67 995	61,45
MADAGASCAR	10 842	33 586	209,78	18 105	177 691	881,45
KENYA	5 186	12 212	135,48	15 871	50 900	220,71
REUNION	247 209	353 590	43,03	526 136	713 212	35,56
MOZAMBIQUE	67 000	6 758	-89,91	157 358	14 709	-90,65
BOTSWANA	0	577	-	0	750	-
EQUATORIAL GUINEA	4 496	5 079	12,97	4 389	4 920	12,10
TOGO	0	188	-	0	277	-
GHANA	2 004	3 541	76,70	10 872	19 892	82,97
LIBERIA	0	225	-	0	132	-
GUINEA	0	8 174	-	0	5 787	-
ANGOLA	22 643	4 469	-80,26	28 464	9 832	-65,46
CONGO	45 552	1 339	-97,06	45 530	1 375	-96,98
CAMEROON	615	337	-45,20	6 884	942	-86,32
NIGERIA	14 644	1 556	-89,37	31 703	2 344	-92,61
GABON	3 750	21 497	473,25	15 733	61 482	290,78
COTE D'IVOIRE	22 363	182	-99,19	29 512	273	-99,07
SENEGAL	2 193	14 871	578,11	33 737	95 622	183,43
MAURITANIA	17 449	0	-100,00	9 735	0	-100,00
MALI	0	84	-	0	122	-
BENIN	11 471	7 214	-37,11	14 187	7 150	-49,60
GUINEA BISSAU	0	3 615	-	0	17 952	-
GAMBIA	0	267	-	0	170	-
U.S. VIRGIN ISLANDS	452	34	-92,48	960	940	-2,08
SEYCHELLES	37 024	77 507	109,34	196 507	255 006	29,77
UGANDA	2 808	0	-100,00	14 910	0	-100,00
DJIBOUTI	6 431	10 607	64,94	18 923	31 680	67,42
SAO TOME AND PRINCIPE	2 617	0	-100,00	10 561	0	-100,00
SWAZILAND	0	4 800	-	0	6 200	-
SOUTH AFRICA	774 996	1 113 422	43,67	2 130 769	2 980 934	39,90
ZIMBABWE	5 694	1 193	-79,05	22 068	6 935	-68,57
ZAMBIA	656	0	-100,00	7 790	0	-100,00
MAURITIUS	106 722	166 262	55,79	195 160	341 359	74,91
VIRGIN ISLANDS (BRITISH)	4 011	17 818	344,23	14 731	74 102	403,03
AUSTRALIA	2 548 958	2 648 773	3,92	5 635 611	6 306 941	11,91
NEW ZEALAND	97 772	183 593	87,78	214 501	319 356	48,88
GUAM	35 916	64 721	80,20	66 278	158 635	139,35
PALAU	11 433	29	-99,75	23 500	336	-98,57
NEW CALEDONIA	121 851	167 454	37,43	221 509	410 716	85,42
NORTHERN MARIANA ISLANDS	548	12 623	2 203,47	1 670	37 276	2 132,10
SAINT VINCENT AND THE GRENADII	5 097	0	-100,00	15 508	0	-100,00
VANUATU	24 802	35 140	41,68	60 450	52 031	-13,93
WALLIS AND FUTUNA ISLANDS	2 756	2 637	-4,32	4 135	5 620	35,91
BRITISH INDIAN OCEAN TERRITORY	0	365	-	0	10 894	-
AMERICAN SAMOA	0	3 802	-	0	11 877	-
COOK ISLANDS	2 936	825	-71,90	14 386	2 000	-86,10
FIJI	12 813	19 375	51,21	62 578	73 410	17,31
SAMOA	928	0	-100,00	240	0	-100,00
SOLOMON ISLANDS	3 114	3 000	-3,66	15 865	5 560	-64,95
TONGA	0	8 016	-	0	5 925	-
EAST TIMOR	165 977	548 460	230,44	241 254	462 175	91,57
UNITED STATES	6 115 356	7 107 913	16,23	20 349 237	25 701 211	26,30
CANADA	446 229	857 453	92,16	1 570 306	3 108 657	97,97
MEXICO	351 065	315 214	-10,21	888 074	798 652	-10,07
GUATEMALA	15 798	10 733	-32,06	60 186	63 413	5,36
HONDURAS	0	16 633	-	0	32 083	-
NICARAGUA	0	5 605	-	0	19 124	-
PANAMA	80 298	77 501	-3,48	201 785	224 494	11,25
CUBA	227	57 134	25 069,16	200	88 980	44 390,00
SURINAME	22 642	49 527	118,74	35 113	95 909	173,14
CHILE	136 125	61 330	-54,95	479 977	226 363	-52,84
VENEZUELA	35 073	19 740	-43,72	74 666	47 468	-36,43

TABEL 5. PERKEMBANGAN EKSPOR INDONESIA MENURUT KOMODITI DAN NEGARA TUJUAN

JENIS BARANG	BERAT BERSIH (KG)		PERUB	NILAI FOB (US \$)		PERUB
	JAN-SEP 2009	JAN-SEP 2010	%	JAN-SEP 2009	JAN-SEP 2010	%
	(1)	(2)	(3)	(4)	(5)	(6)
ARGENTINA	57 528	33 852	-41,16	176 624	112 905	-36,08
BRAZIL	107 878	259 852	140,88	290 000	760 643	162,29
COLOMBIA	92 947	106 501	14,58	213 439	469 829	120,12
BOLIVIA	59	0	-100,00	491	0	-100,00
URUGUAY	40 017	42 894	7,19	91 511	91 948	0,48
PARAGUAY	2 508	6 645	164,95	9 674	26 366	172,54
ECUADOR	32 005	15 963	-50,12	140 914	67 435	-52,14
PERU	102 101	137 825	34,99	341 377	470 073	37,70
GUYANA	2 160	0	-100,00	11 484	0	-100,00
TRINIDAD AND TOBAGO	10 868	20 152	85,43	29 314	81 373	177,59
BAHAMAS	7 615	110	-98,56	14 753	585	-96,03
JAMAICA	10 765	11 669	8,40	24 630	30 005	21,82
PUERTO RICO	28 040	7 173	-74,42	85 697	23 358	-72,74
BELIZE	1 967	8 109	312,25	19 639	19 064	-2,93
DOMINICAN REPUBLIC	44 058	39 873	-9,50	172 235	117 870	-31,56
EL SALVADOR	0	14 806	-	0	46 767	-
COSTA RICA	18 117	3 681	-79,68	47 696	2 329	-95,12
HAITI	22	0	-100,00	70	0	-100,00
BARBADOS	6 096	9 681	58,81	12 374	28 468	130,06
ANTIGUA AND BARBUDA	15 792	3 397	-78,49	59 448	5 044	-91,52
ANGUILLA	4 406	13 914	215,80	20 361	49 641	143,80
ARUBA	25 010	14 613	-41,57	51 393	33 631	-34,56
BERMUDA	5 310	0	-100,00	19 186	0	-100,00
CAPE VERDE	35 961	14 847	-58,71	58 008	21 212	-63,43
CAYMAN ISLANDS	709	11 566	1 531,31	12 210	14 355	17,57
DOMINICA	3 650	7 267	99,10	6 544	22 616	245,60
FRENCH GUIANA	33 716	58 192	72,59	71 606	151 368	111,39
FRENCH POLYNESIA	187 396	385 721	105,83	304 058	920 149	202,62
GRENADA	4 922	6 254	27,06	20 653	12 906	-37,51
MARTINIQUE	85 003	98 679	16,09	227 911	262 132	15,02
NETHERLANDS ANTILLES	114 402	91 479	-20,04	314 853	305 062	-3,11
NORFOLK ISLANDS	0	4 213	-	0	19 578	-
SAINT LUCIA	1 750	3 622	106,97	9 768	21 547	120,59
TURKS AND CAICOS ISLANDS	499	2 191	339,08	1 710	6 478	278,83
GUADELOUPE	175 397	206 156	17,54	495 431	555 422	12,11
SAINT KITTS AND NEVIS	0	6 938	-	0	17 247	-
UNITED KINGDOM	22 151 915	6 707 533	-69,72	15 480 964	19 198 937	24,02
NETHERLANDS	3 852 817	3 915 265	1,62	11 514 819	10 383 503	-9,82
FRANCE	2 975 364	2 965 956	-0,32	7 242 232	7 663 627	5,82
GERMANY, FED. REP. OF	10 261 029	8 310 457	-19,01	29 178 298	24 910 205	-14,63
AUSTRIA	74 238	106 077	42,89	161 136	164 970	2,38
BELGIUM	2 810 803	3 233 050	15,02	9 408 155	10 965 748	16,56
SWITZERLAND	90 595	120 119	32,59	220 541	357 151	61,94
LUXEMBOURG	160	1 334	733,75	475	850	78,95
MONACO	43	0	-100,00	24	0	-100,00
DENMARK	428 682	461 752	7,71	1 534 402	1 832 367	19,42
NORWAY	189 106	447 947	136,88	735 658	1 685 328	129,09
SWEDEN	250 504	753 068	200,62	1 215 846	2 715 799	123,37
FINLAND	519 526	385 902	-25,72	1 671 949	1 486 599	-11,09
IRELAND	188 153	60 385	-67,91	358 934	83 876	-76,63
ITALY	3 061 740	2 898 849	-5,32	8 140 127	7 994 601	-1,79
SPAIN	2 099 585	1 988 737	-5,28	6 112 113	5 466 022	-10,57
PORTUGAL	294 269	240 600	-18,24	775 556	641 509	-17,28
ICELAND	4 597	36 918	703,09	9 615	118 429	1 131,71
GREECE	1 007 885	605 393	-39,93	2 365 056	1 554 096	-34,29
DEMOCRATIC REPUBLIC OF THE CC	3 920	0	-100,00	10 004	0	-100,00
HUNGARY	70 554	34 717	-50,79	267 567	184 465	-31,06
POLAND	1 003 721	710 158	-29,25	2 780 525	1 917 399	-31,04
ROMANIA	277 524	229 564	-17,28	742 705	668 471	-10,00
BULGARIA	121 401	70 370	-42,04	238 188	128 191	-46,18
YUGOSLAVIA	11 634	11 698	0,55	35 492	47 908	34,98
ALBANIA	554	8 950	1 515,52	240	9 707	3 944,58
ARMENIA	2 320	9 200	296,55	10 984	16 456	49,82
KAZAKHSTAN	20 736	17 785	-14,23	82 539	95 454	15,65
KYRGYZSTAN	63 097	1 689	-97,32	29 194	7 312	-74,95
UKRAINE	174 723	324 191	85,55	543 811	971 010	78,56
UZBEKISTAN	0	8 226	-	0	20 912	-
LITHUANIA	30 065	77 916	159,16	98 599	164 955	67,30
LATVIA	114 761	94 734	-17,45	464 079	264 052	-43,10
ESTONIA	67 081	75 309	12,27	228 177	227 414	-0,33
GEORGIA	0	9 041	-	0	22 233	-
CROATIA	112 393	77 033	-31,46	350 870	220 680	-37,10
MALTA	2 415	19 813	720,41	16 824	36 962	119,70
SLOVAKIA	24 662	41 097	66,64	9 875	85 777	768,63
SLOVENIA	124 702	108 232	-13,21	341 608	284 495	-16,72
CZECH REPUBLIC	63 931	84 178	31,67	173 373	201 422	16,18
RUSSIA FEDERATION	772 852	870 964	12,69	2 971 674	3 263 477	9,82

TABEL 5. PERKEMBANGAN EKSPOR INDONESIA MENURUT KOMODITI DAN NEGARA TUJUAN

JENIS BARANG	BERAT BERSIH (KG)		PERUB	NILAI FOB (US \$)		PERUB
	JAN-SEP 2009	JAN-SEP 2010	%	JAN-SEP 2009	JAN-SEP 2010	%
	(1)	(2)	(3)	(4)	(5)	(6)
-DARI BAHAN LAINNYA	413 539 369	496 666 413	20,10	1 010 334 468	1 257 746 546	24,49
JAPAN	62 567 377	67 076 322	7,21	120 205 950	131 229 122	9,17
HONG KONG	409 934	565 291	37,90	1 467 507	1 725 078	17,55
KOREA, DEMOCRATIC PEOPLE'S RE	0	25 522	-	0	22 346	-
KOREA, REPUBLIC OF	7 983 156	9 875 350	23,70	17 493 020	20 473 926	17,04
TAIWAN	5 956 601	7 522 300	26,29	14 329 535	20 225 230	41,14
CHINA	2 672 183	5 663 198	111,93	4 091 221	10 988 270	168,58
MACAU	99 575	23 145	-76,76	367 176	44 828	-87,79
PAPUA NEW GUINEA	11 433	16 443	43,82	16 019	42 550	165,62
THAILAND	498 470	381 723	-23,42	1 309 939	983 331	-24,93
SINGAPORE	4 005 401	4 831 967	20,64	9 560 391	11 674 899	22,12
PHILIPPINES	1 124 602	1 605 738	42,78	1 098 790	1 633 496	48,66
MALAYSIA	17 605 141	17 356 255	-1,41	22 464 087	28 874 218	28,54
CAMBODIA	34 837	5 677	-83,70	35 583	5 343	-84,98
BRUNEI DARUSSALAM	202 590	169 995	-16,09	281 782	241 559	-14,27
LAO PEOPLE'S DEMOCRATIC REPUB	182	1 466	705,49	4 389	10 396	136,86
VIET NAM	109 190	103 966	-4,78	276 478	402 145	45,45
MALDIVES	981 069	523 606	-46,63	2 008 425	1 791 690	-10,79
INDIA	1 860 664	2 525 850	35,75	2 590 485	3 824 652	47,64
PAKISTAN	6 579	4 960	-24,61	17 463	24 506	40,33
BANGLADESH	49 926	5 249	-89,49	129 601	18 038	-86,08
SRI LANKA	410 142	236 962	-42,22	409 953	400 983	-2,19
IRAQ	0	30 741	-	0	47 107	-
IRAN (ISLAMIC REPUBLIC OF)	285 475	267 477	-6,30	716 526	940 077	31,20
SAUDI ARABIA	1 858 189	1 370 666	-26,24	2 361 640	2 154 546	-8,77
ISRAEL	1 133 649	1 091 857	-3,69	2 320 735	2 884 818	24,31
KUWAIT	1 101 964	1 855 854	68,41	1 574 653	2 681 688	70,30
JORDAN	232 358	108 698	-53,22	407 637	386 444	-5,20
LEBANON	665 240	658 730	-0,98	1 586 395	1 899 243	19,72
YEMEN	309 314	409 910	32,52	485 244	491 279	1,24
OMAN	229 700	263 129	14,55	285 669	415 880	45,58
SYRIA ARAB REPUBLIC	119 529	34 977	-70,74	259 777	128 760	-50,43
TURKEY	1 160 412	1 663 404	43,35	4 685 414	6 300 672	34,47
UNITED ARAB EMIRATES	22 569 919	20 645 434	-8,53	17 937 552	18 308 618	2,07
QATAR	112 077	246 060	119,55	242 334	689 145	184,38
BAHRAIN	329 369	272 588	-17,24	855 401	715 120	-16,40
CYPRUS	210 758	176 263	-16,37	1 100 336	936 990	-14,85
EGYPT	591 258	515 293	-12,85	948 211	1 333 996	40,69
LIBYAN ARAB JAMAHIRIYA	773 159	474 850	-38,58	821 847	569 721	-30,68
MOROCCO	653 084	264 912	-59,44	968 375	639 216	-33,99
TUNISIA	82 821	80 732	-2,52	479 988	571 051	18,97
ALGERIA	115 640	126 853	9,70	216 048	155 722	-27,92
SUDAN	225 564	212 341	-5,86	252 599	275 077	8,90
ERITREA	0	9 491	-	0	147 390	-
NAMIBIA	306 056	266 594	-12,89	281 494	232 741	-17,32
ETHIOPIA	81 803	249 745	205,30	103 608	301 573	191,07
TANZANIA, UNITED REPUBLIC OF	719 013	1 061 779	47,67	683 591	1 870 641	173,65
MADAGASCAR	67 025	22 375	-66,62	43 122	32 042	-25,69
KENYA	359 782	212 910	-40,82	409 622	267 242	-34,76
REUNION	1 169 466	1 346 671	15,15	4 281 666	2 692 053	-37,13
MOZAMBIQUE	84 801	67 132	-20,84	230 033	232 226	0,95
BOTSWANA	0	1 186	-	0	7 397	-
EQUATORIAL GUINEA	6 739	10 055	49,21	6 580	24 009	264,88
TOGO	50 531	25 100	-50,33	39 154	25 252	-35,51
GHANA	51 838	166 046	220,32	94 670	298 141	214,93
LIBERIA	0	5 997	-	0	23 254	-
GUINEA	20 546	11	-99,95	39 778	4	-99,99
ANGOLA	870 545	472 201	-45,76	1 165 763	425 501	-63,50
CONGO	73 268	76 952	5,03	327 071	97 006	-70,34
CAMEROON	23 661	46 971	98,52	12 156	37 697	210,11
NIGERIA	84 062	78 693	-6,39	171 328	242 881	41,76
SIERRA LEONE	13 459	0	-100,00	20 930	0	-100,00
GABON	33 044	36 372	10,07	85 015	119 813	40,93
COTE D'IVOIRE	35 977	38 976	8,34	52 568	162 789	209,67
SENEGAL	24 238	38 664	59,52	62 164	150 023	141,33
MAURITANIA	22 171	3 348	-84,90	16 555	9 342	-43,57
BENIN	377 906	127 328	-66,31	630 497	177 065	-71,92
GAMBIA	0	14	-	0	10	-
U.S. VIRGIN ISLANDS	80 117	36 116	-54,92	171 267	85 642	-50,00
SEYCHELLES	207 898	196 760	-5,36	643 533	753 343	17,06
UGANDA	10 101	25 138	148,87	13 136	44 906	241,85
NIGER	3 655	0	-100,00	5 120	0	-100,00
DJIBOUTI	705 158	411 542	-41,64	405 505	215 423	-46,88
SAO TOME AND PRINCIPE	563	0	-100,00	200	0	-100,00
SWAZILAND	0	580	-	0	750	-
SOUTH AFRICA	2 771 748	3 467 516	25,10	5 414 599	6 496 631	19,98
ZAMBIA	10 525	0	-100,00	10 010	0	-100,00
COMOROS	0	447	-	0	1 122	-

TABEL 5. PERKEMBANGAN EKSPOR INDONESIA MENURUT KOMODITI DAN NEGARA TUJUAN

JENIS BARANG	BERAT BERSIH (KG)		PERUB	NILAI FOB (US \$)		PERUB
	JAN-SEP 2009	JAN-SEP 2010	%	JAN-SEP 2009	JAN-SEP 2010	%
	(1)	(3)	(4)	(5)	(6)	(7)
MAURITIUS	598 902	508 488	-15,10	1 156 766	1 494 792	29,22
RWANDA	78 765	24 855	-68,44	93 064	25 327	-72,79
VIRGIN ISLANDS (BRITISH)	57 231	27 116	-52,62	175 237	77 491	-55,78
AUSTRALIA	16 889 373	16 400 088	-2,90	30 667 950	35 459 699	15,62
NEW ZEALAND	1 524 850	2 210 045	44,94	3 806 679	5 398 329	41,81
MICRONESIA, FEDERATED STATES	681	0	-100,00	665	0	-100,00
GUAM	15 032	29 823	98,40	44 454	80 577	81,26
PALAU	275	141	-48,73	566	1 205	112,90
NEW CALEDONIA	468 909	354 567	-24,38	770 370	886 363	15,06
NORTHERN MARIANA ISLANDS	0	17 456	-	0	96 968	-
SAINT VINCENT AND THE GRENADII	68 692	20 185	-70,62	171 651	89 794	-47,69
VANUATU	64 621	61 259	-5,20	76 299	99 745	30,73
WALLIS AND FUTUNA ISLANDS	26 943	26 641	-1,12	39 466	58 280	47,67
AMERICAN SAMOA	4 559	8 947	96,25	38 191	11 255	-70,53
COOK ISLANDS	12 372	9 703	-21,57	30 761	24 631	-19,93
FIJI	144 981	45 428	-68,67	952 013	110 201	-88,42
SAMOA	9 283	10 892	17,33	14 253	19 760	38,64
TONGA	0	4 341	-	0	11 489	-
EAST TIMOR	198 461	793 400	299,78	148 570	888 794	498,23
UNITED STATES	96 964 521	113 900 751	17,47	309 250 908	366 852 817	18,63
CANADA	4 280 140	5 578 143	30,33	13 223 654	16 553 332	25,18
MEXICO	571 776	622 422	8,86	1 658 586	2 356 458	42,08
GUATEMALA	101 460	144 666	42,58	248 532	335 951	35,17
HONDURAS	26 595	5 921	-77,74	36 801	14 254	-61,27
NICARAGUA	369	1 355	267,21	752	2 968	294,68
PANAMA	263 631	188 082	-28,66	524 307	411 438	-21,53
CUBA	0	9 350	-	0	19 101	-
SURINAME	104 241	84 804	-18,65	178 460	146 853	-17,71
CHILE	108 585	191 329	76,20	271 001	467 039	72,34
VENEZUELA	96 568	35 102	-63,65	200 831	65 578	-67,35
ARGENTINA	364 266	528 268	45,02	859 904	1 009 330	17,38
BRAZIL	278 247	272 290	-2,14	532 273	762 739	43,30
COLOMBIA	138 223	162 394	17,49	285 061	315 403	10,64
BOLIVIA	1 538	11 061	619,18	13 764	29 075	111,24
URUGUAY	96 998	76 399	-21,24	236 772	237 300	0,22
PARAGUAY	9 261	0	-100,00	14 121	0	-100,00
ECUADOR	30 448	26 226	-13,87	77 067	134 745	74,84
PERU	62 433	35 909	-42,48	179 185	144 361	-19,43
GUYANA	0	7 560	-	0	15 588	-
TRINIDAD AND TOBAGO	94 698	64 566	-31,82	201 899	186 433	-7,66
BAHAMAS	27 668	18 466	-33,26	44 250	40 187	-9,18
JAMAICA	186 221	134 171	-27,95	836 742	426 882	-48,98
PUERTO RICO	550 703	697 877	26,72	1 289 710	1 637 827	26,99
BELIZE	5 003	5 001	-0,04	10 966	3 480	-68,27
DOMINICAN REPUBLIC	314 645	456 541	45,10	889 474	1 315 266	47,87
COSTA RICA	71 869	80 583	12,12	129 956	160 585	23,57
HAITI	17 235	0	-100,00	36 805	0	-100,00
BARBADOS	55 532	26 020	-53,14	65 029	58 643	-9,82
ANTIGUA AND BARBUDA	65 173	7 945	-87,81	80 088	12 129	-84,86
ANGUILLA	22 470	3 872	-82,77	39 251	9 166	-76,65
ARUBA	98 453	84 507	-14,17	180 648	188 059	4,10
BERMUDA	35 802	13 883	-61,22	96 220	53 357	-44,55
CAPE VERDE	1 659	0	-100,00	3 060	0	-100,00
CAYMAN ISLANDS	28 168	13 017	-53,79	79 572	21 992	-72,36
DOMINICA	34 604	11 634	-66,38	75 699	27 153	-64,13
FRENCH GUIANA	95 441	127 542	33,63	174 667	208 281	19,24
FRENCH POLYNESIA	551 134	256 207	-53,51	774 948	495 745	-36,03
GRENADA	12 748	3 200	-74,90	50 835	4 943	-90,28
MARTINIQUE	251 165	330 044	31,41	438 263	632 768	44,38
NETHERLANDS ANTILLES	376 331	161 834	-57,00	1 326 796	487 836	-63,23
SAINT LUCIA	8 270	9 534	15,28	31 947	55 429	73,50
TURKS AND CAICOS ISLANDS	17 781	0	-100,00	28 893	0	-100,00
GUADELOUPE	300 378	502 658	67,34	588 158	1 019 957	73,42
SAINT KITTS AND NEVIS	30	0	-100,00	403	0	-100,00
UNITED KINGDOM	19 640 235	47 530 437	142,01	52 384 401	111 488 190	112,83
NETHERLANDS	26 024 182	26 408 686	1,48	70 131 552	73 461 566	4,75
FRANCE	18 603 645	52 643 655	182,97	53 777 099	137 593 761	155,86
GERMANY, FED. REP. OF	28 757 069	17 220 453	-40,12	73 907 998	48 641 655	-34,19
AUSTRIA	352 224	522 861	48,45	1 026 142	1 947 941	89,83
BELGIUM	13 145 880	15 421 562	17,31	43 111 168	48 897 135	13,42
SWITZERLAND	536 463	1 244 079	131,90	1 828 141	3 015 095	64,93
LUXEMBOURG	0	2 465	-	0	1 571	-
DENMARK	2 705 821	3 592 418	32,77	10 037 208	11 704 600	16,61
NORWAY	1 348 557	905 698	-32,84	3 752 007	4 889 610	30,32
SWEDEN	1 878 081	2 506 274	33,45	5 739 239	7 937 689	38,31
FINLAND	531 365	610 525	14,90	2 219 501	2 638 391	18,87
IRELAND	1 327 952	853 671	-35,72	3 508 631	2 240 957	-36,13
ITALY	8 194 671	7 850 716	-4,20	24 616 611	27 096 079	10,07

TABEL 5. PERKEMBANGAN EKSPOR INDONESIA MENURUT KOMODITI DAN NEGARA TUJUAN

JENIS BARANG	BERAT BERSIH (KG)		PERUB	NILAI FOB (US \$)		PERUB
	JAN-SEP 2009	JAN-SEP 2010	%	JAN-SEP 2009	JAN-SEP 2010	%
	(1)	(2)	(3)	(4)	(5)	(6)
SPAIN	8 710 650	9 555 031	9,69	20 614 143	23 823 555	15,57
PORTUGAL	1 240 336	941 384	-24,10	2 475 273	1 808 965	-26,92
ICELAND	18 931	35 025	85,01	58 484	61 982	5,98
GREECE	1 906 629	1 230 978	-35,44	4 761 670	3 765 104	-20,93
DEMOCRATIC REPUBLIC OF THE CC	101 226	440 159	334,83	130 367	514 780	294,87
HUNGARY	124 687	55 685	-55,34	278 234	115 900	-58,34
POLAND	840 939	692 994	-17,59	2 059 209	1 839 131	-10,69
ROMANIA	248 488	93 259	-62,47	460 435	308 930	-32,90
BULGARIA	202 538	52 030	-74,31	357 935	134 629	-62,39
YUGOSLAVIA	38 036	4 427	-88,36	65 256	61 102	-6,37
ALBANIA	13 504	27 883	106,48	11 805	53 163	350,34
ARMENIA	18 830	37 241	97,77	23 543	58 838	149,92
AZERBAIJAN	0	1 842	-	0	15 982	-
BELARUS	0	30 575	-	0	239 339	-
KAZAKHSTAN	8 741	3 753	-57,06	25 974	39 629	52,57
MOLDOVA, REPUBLIC OF	0	7 650	-	0	20 077	-
UKRAINE	294 384	271 988	-7,61	917 328	973 540	6,13
LITHUANIA	54 696	13 286	-75,71	297 626	51 547	-82,68
LATVIA	529 310	401 980	-24,06	1 109 841	857 101	-22,77
ESTONIA	86 942	77 820	-10,49	309 374	232 505	-24,85
GEORGIA	30 328	24 363	-19,67	84 523	131 750	55,87
CROATIA	189 224	117 928	-37,68	531 605	321 454	-39,53
MALTA	130 014	113 998	-12,32	341 127	258 487	-24,23
SLOVAKIA	102 061	148 638	45,64	315 247	377 845	19,86
SLOVENIA	208 037	257 706	23,88	624 721	639 691	2,40
CZECH REPUBLIC	422 033	556 612	31,89	1 082 932	1 680 630	55,19
REP. OF MACEDONIA	0	10 830	-	0	26 893	-
RUSSIA FEDERATION	472 022	908 875	92,55	1 819 995	3 688 924	102,69
-AN ORGANIK	1 062 464 636	975 588 968	-8,18	256 909 503	291 604 019	13,50
JAPAN	110 694 598	150 354 915	35,83	31 029 297	50 564 420	62,96
HONG KONG	274 982	708 865	157,79	48 804	277 719	469,05
KOREA, REPUBLIC OF	250 155 380	236 354 898	-5,52	49 531 420	70 390 492	42,11
TAIWAN	183 819 904	112 820 249	-38,62	43 652 411	36 502 625	-16,38
CHINA	63 913 354	89 710 054	40,36	15 578 215	25 283 082	62,30
PAPUA NEW GUINEA	122 000	365 645	199,71	19 044	73 919	288,15
THAILAND	65 884 849	66 495 555	0,93	17 412 882	22 844 724	31,19
SINGAPORE	24 371 494	31 703 571	30,08	8 427 178	8 968 893	6,43
PHILIPPINES	85 950 279	51 353 578	-40,25	18 036 301	9 702 993	-46,20
MALAYSIA	40 596 754	44 158 935	8,77	10 991 344	10 884 828	-0,97
MYANMAR (FORM. BURMA)	430 500	1 565 980	263,76	126 657	759 871	499,94
BRUNEI DARUSSALAM	9 742 000	5 003 600	-48,64	2 537 375	1 081 808	-57,37
VIET NAM	33 866 545	28 285 771	-16,48	9 766 432	11 360 249	16,32
MALDIVES	2 623	0	-100,00	1 230	0	-100,00
INDIA	61 762 690	22 432 479	-63,68	14 325 970	6 701 920	-53,22
PAKISTAN	1 540 804	989 196	-35,80	720 974	526 509	-26,97
BANGLADESH	15 305 327	21 527 022	40,65	3 007 607	3 008 644	0,03
SRI LANKA	4 922 093	4 185 591	-14,96	1 115 505	1 115 499	0,00
IRAN (ISLAMIC REPUBLIC OF)	0	222 119	-	0	53 821	-
SAUDI ARABIA	103 120	247 860	140,36	169 804	646 281	280,60
LEBANON	18 500	15 298	-17,31	39 225	34 226	-12,74
OMAN	202 045	527 234	160,95	17 105	73 350	328,82
SYRIA ARAB REPUBLIC	4 321	0	-100,00	10 736	0	-100,00
TURKEY	14 317	12 664	-11,55	34 108	67 635	98,30
UNITED ARAB EMIRATES	126 011	57 154	-54,64	403 897	21 769	-94,61
QATAR	66	0	-100,00	330	0	-100,00
BAHRAIN	628 800	1 115 909	77,47	636 680	1 317 200	106,89
EGYPT	23 000	60 000	160,87	13 765	28 855	109,63
TUNISIA	0	3 000	-	0	7 140	-
SUDAN	64 350	0	-100,00	14 243	0	-100,00
ERITREA	0	517 000	-	0	82 720	-
TANZANIA, UNITED REPUBLIC OF	4 076 000	7 952 976	95,12	345 904	596 529	72,46
MADAGASCAR	402 399	330 999	-17,74	110 919	112 187	1,14
KENYA	5 593 999	11 798 000	110,90	825 425	733 875	-11,09
TOGO	0	384 000	-	0	56 525	-
GHANA	0	96 000	-	0	23 194	-
GUINEA	0	48 000	-	0	7 109	-
CONGO	1 542	0	-100,00	4 935	0	-100,00
CAMEROON	144 000	120 000	-16,67	83 605	17 208	-79,42
NIGERIA	1 008 343	1 752 165	73,77	726 498	992 630	36,63
GABON	0	96 000	-	0	14 108	-
COTE D'IVOIRE	0	504 000	-	0	70 306	-
SOUTH AFRICA	250 116	217 312	-13,12	358 417	283 142	-21,00
ZAMBIA	18 000	0	-100,00	4 938	0	-100,00
MAURITIUS	3 135 653	3 107 518	-0,90	353 319	352 058	-0,36
AUSTRALIA	39 355 245	44 269 172	12,49	11 202 677	14 431 080	28,82
NEW ZEALAND	2 423 389	257 682	-89,37	992 876	118 216	-88,09
NEW CALEDONIA	150	0	-100,00	433	0	-100,00

TABEL 5. PERKEMBANGAN EKSPOR INDONESIA MENURUT KOMODITI DAN NEGARA TUJUAN

JENIS BARANG	BERAT BERSIH (KG)		PERUB	NILAI FOB (US \$)		PERUB
	JAN-SEP 2009	JAN-SEP 2010	%	JAN-SEP 2009	JAN-SEP 2010	%
(1)	(2)	(3)	(4)	(5)	(6)	(7)
FIJI	50 000	6 000	-88,00	7 850	1 007	-87,17
EAST TIMOR	42 774	25 726	-39,86	29 850	16 270	-45,49
UNITED STATES	13 404 496	26 540 134	97,99	4 283 595	7 434 807	73,56
CANADA	54 958	409 748	645,57	22 559	271 866	1 105,13
MEXICO	11 505 250	483 000	-95,80	2 177 805	450 606	-79,31
PANAMA	1 237 000	0	-100,00	424 291	0	-100,00
SURINAME	0	268	-	0	1 100	-
CHILE	5 010 962	0	-100,00	1 312 872	0	-100,00
VENEZUELA	60 000	0	-100,00	112 560	0	-100,00
ARGENTINA	27 879	20 000	-28,26	32 043	9 500	-70,35
BRAZIL	0	840 000	-	0	697 200	-
PERU	16 924 060	406	-100,00	4 434 256	4 398	-99,90
TRINIDAD AND TOBAGO	42 720	0	-100,00	9 826	0	-100,00
ANGUILLA	0	22 000	-	0	8 210	-
UNITED KINGDOM	1 083 825	425 655	-60,73	317 526	273 590	-13,84
NETHERLANDS	45 284	705 690	1 458,36	20 885	366 141	1 653,13
FRANCE	22 000	191 714	771,43	8 360	94 283	1 027,79
GERMANY, FED. REP. OF	106 972	262 373	145,27	149 498	151 407	1,28
AUSTRIA	0	5	-	0	200	-
BELGIUM	275 948	764 942	177,21	113 915	549 604	382,47
SWITZERLAND	0	144 000	-	0	25 672	-
DENMARK	140 000	138 900	-0,79	58 200	68 148	17,09
NORWAY	180 000	0	-100,00	80 670	0	-100,00
SWEDEN	21 202	81 923	286,39	12 149	41 682	243,09
FINLAND	5	253 930	5 078 500,00	1 500	108 780	7 152,00
IRELAND	0	20	-	0	9 404	-
ITALY	680 299	400 000	-41,20	296 982	162 155	-45,40
SPAIN	494 000	399 200	-19,19	235 528	184 160	-21,81
PORTUGAL	0	2 154	-	0	2 529	-
DEMOCRATIC REPUBLIC OF THE CC	0	1 608 000	-	0	227 016	-
POLAND	44 000	22 000	-50,00	20 020	9 900	-50,55
BULGARIA	0	20 000	-	0	9 285	-
AZERBAIJAN	0	1 230	-	0	124 709	-
KAZAKHSTAN	15 960	31 984	100,40	34 600	71 351	106,22
LATVIA	5 500	0	-100,00	11 970	0	-100,00
SLOVAKIA	40 000	0	-100,00	21 708	0	-100,00
RUSSIA FEDERATION	0	60 000	-	0	39 680	-
-ORGANIK	1 410 899 785	1 961 978 021	39,06	1 047 450 947	1 926 493 039	83,92
JAPAN	85 501 691	100 697 556	17,77	80 289 080	110 484 809	37,61
HONG KONG	7 064 240	5 468 255	-22,59	9 450 045	9 695 503	2,60
KOREA, DEMOCRATIC PEOPLE'S RE	119 676	317 801	165,55	197 303	531 319	169,29
KOREA, REPUBLIC OF	30 992 719	72 376 712	133,53	37 977 046	66 950 105	76,29
TAIWAN	60 210 799	110 926 901	84,23	35 440 586	67 266 758	89,80
CHINA	459 091 625	595 381 216	29,69	278 896 948	570 577 552	104,58
MACAU	241 184	0	-100,00	287 640	0	-100,00
PAPUA NEW GUINEA	31 718	30 827	-2,81	60 029	72 968	21,55
THAILAND	130 307 838	164 800 415	26,47	76 764 814	131 031 459	70,69
SINGAPORE	21 357 154	119 207 518	458,16	22 882 065	105 931 886	362,95
PHILIPPINES	38 755 914	40 869 682	5,45	25 227 116	42 277 716	67,59
MALAYSIA	223 657 698	218 013 453	-2,52	116 461 532	157 235 728	35,01
MYANMAR (FORM. BURMA)	767 866	1 411 059	83,76	579 939	1 556 836	168,45
CAMBODIA	480 876	248 124	-48,40	790 190	728 406	-7,82
BRUNEI DARUSSALAM	26 025	29 362	12,82	83 880	87 312	4,09
VIET NAM	54 096 251	40 407 323	-25,30	36 841 831	42 197 996	14,54
MALDIVES	3 676	11 045	200,46	7 880	33 559	325,88
INDIA	56 304 511	121 254 094	115,35	46 823 235	126 527 376	170,22
PAKISTAN	6 704 307	6 786 635	1,23	10 078 233	11 144 952	10,58
BANGLADESH	2 776 633	2 780 820	0,15	2 407 494	2 889 519	20,02
SRI LANKA	1 996 396	2 383 351	19,38	3 328 476	4 265 433	28,15
AFGHANISTAN	38 166	16 485	-56,81	146 595	57 199	-60,98
IRAN (ISLAMIC REPUBLIC OF)	4 306 228	8 372 349	94,42	4 567 520	6 621 020	44,96
SAUDI ARABIA	17 964 203	40 869 892	127,51	14 629 680	36 978 467	152,76
ISRAEL	1 280 177	1 938 527	51,43	1 687 289	3 563 090	111,17
KUWAIT	6 046 550	19 546	-99,68	4 587 276	119 921	-97,39
JORDAN	950 242	949 562	-0,07	894 801	1 237 769	38,33
LEBANON	87 500	72 500	-17,14	111 310	98 206	-11,77
YEMEN	22 571	66 147	193,06	17 498	173 492	891,50
OMAN	0	2 026 471	-	0	1 922 992	-
SYRIA ARAB REPUBLIC	1 073 028	889 859	-17,07	1 077 150	907 516	-15,75
TURKEY	5 372 084	8 516 545	58,53	6 184 492	13 538 622	118,91
UNITED ARAB EMIRATES	1 209 685	5 767 235	376,76	1 563 372	5 508 278	252,33
QATAR	8 855	7 906 596	89 189,62	28 372	6 631 070	23 271,88
EGYPT	4 164 573	4 668 189	12,09	3 247 263	4 829 865	48,74
LIBYAN ARAB JAMAHIRIYA	45 018	27 806	-38,23	55 150	67 685	22,73
MOROCCO	216 180	288 800	33,59	163 881	445 903	172,09
TUNISIA	0	11 481	-	0	29 126	-
ALGERIA	333 500	60 000	-82,01	160 880	44 100	-72,59

TABEL 5. PERKEMBANGAN EKSPOR INDONESIA MENURUT KOMODITI DAN NEGARA TUJUAN

JENIS BARANG	BERAT BERSIH (KG)		PERUB	NILAI FOB (US \$)		PERUB
	JAN-SEP 2009	JAN-SEP 2010	%	JAN-SEP 2009	JAN-SEP 2010	%
	(1)	(2)	(3)	(4)	(5)	(6)
SUDAN	1 219 608	1 691 982	38,73	746 837	932 333	24,84
ETHIOPIA	221 600	240 000	8,30	117 756	166 200	41,14
TANZANIA, UNITED REPUBLIC OF	534 400	895 198	67,51	243 590	472 043	93,79
MADAGASCAR	237 816	476 033	100,17	407 481	568 289	39,46
KENYA	480 599	471 519	-1,89	669 385	798 044	19,22
REUNION	18 000	14 000	-22,22	11 700	13 510	15,47
MOZAMBIQUE	104 000	184 000	76,92	58 200	102 800	76,63
TOGO	5 114	0	-100,00	4 579	0	-100,00
GHANA	612 680	790 455	29,02	475 960	706 553	48,45
ANGOLA	1 188 000	5 906 000	397,14	556 632	3 515 220	531,52
CAMEROON	366 933	80 419	-78,08	209 799	90 228	-56,99
NIGERIA	9 959 409	10 990 679	10,35	8 921 470	9 218 197	3,33
SIERRA LEONE	72 576	446 559	515,30	111 768	744 183	565,83
COTE D'IVOIRE	281 230	277 513	-1,32	2 544 002	2 329 409	-8,44
SENEGAL	21 600	64 800	200,00	9 972	32 524	226,15
MAURITANIA	0	228	-	0	1 091	-
BENIN	37 085	178	-99,52	109 603	492	-99,55
UGANDA	100	27 876	27 776,00	9 487	214 125	2 157,04
DJIBOUTI	648 325	438 800	-32,32	505 416	461 646	-8,66
SOUTH AFRICA	7 006 535	8 978 454	28,14	5 523 443	8 570 772	55,17
MALAWI	285 500	334 000	16,99	156 780	188 650	20,33
MAURITIUS	803 197	20 227	-97,48	342 612	21 105	-93,84
AUSTRALIA	11 532 411	31 336 246	171,72	13 102 042	31 296 847	138,87
NEW ZEALAND	1 507 859	2 545 238	68,80	2 059 851	3 666 521	78,00
GUAM	15 618	15 618	0,00	24 209	24 209	0,00
NEW CALEDONIA	11	99	800,00	207	57	-72,46
AMERICAN SAMOA	21 718	0	-100,00	40 521	0	-100,00
FIJI	760	0	-100,00	980	0	-100,00
SAMOA	41 209	0	-100,00	19 114	0	-100,00
TONGA	0	152	-	0	582	-
EAST TIMOR	43 164	112 115	159,74	16 886	182 463	980,56
UNITED STATES	34 166 823	50 964 696	49,16	39 636 027	72 812 935	83,70
CANADA	4 972 644	4 678 972	-5,91	4 879 760	5 422 102	11,11
MEXICO	1 658 078	1 667 504	0,57	2 077 632	3 148 168	51,53
GUATEMALA	142 279	108 000	-24,09	63 888	55 018	-13,88
HONDURAS	0	63 200	-	0	32 889	-
NICARAGUA	0	20 000	-	0	10 200	-
PANAMA	6 000	0	-100,00	76 345	0	-100,00
SURINAME	163	25	-84,66	675	78	-88,44
CHILE	289 999	392 200	35,24	304 950	311 812	2,25
VENEZUELA	280 800	207 200	-26,21	138 105	422 599	206,00
ARGENTINA	1 746 822	1 506 116	-13,78	1 630 905	1 713 487	5,06
BRAZIL	4 922 531	6 408 804	30,19	6 658 924	12 066 190	81,20
COLOMBIA	969 500	915 439	-5,58	1 096 874	1 582 243	44,25
BOLIVIA	19 000	0	-100,00	45 165	0	-100,00
URUGUAY	23 600	411 490	1 643,60	521 228	1 417 783	172,01
PARAGUAY	20 000	128 000	540,00	10 300	65 682	537,69
ECUADOR	14 400	54 000	275,00	19 675	55 800	183,61
PERU	657 506	565 215	-14,04	705 835	1 345 056	90,56
JAMAICA	27 493	0	-100,00	30 657	0	-100,00
DOMINICAN REPUBLIC	168 800	314 886	86,54	198 424	411 408	107,34
EL SALVADOR	2 000	31 000	1 450,00	26 326	61 545	133,78
DOMINICA	41 600	0	-100,00	19 067	0	-100,00
UNITED KINGDOM	5 103 539	7 047 425	38,09	6 000 770	11 091 606	84,84
NETHERLANDS	28 229 342	47 272 374	67,46	32 152 719	66 832 900	107,86
FRANCE	2 334 335	2 124 974	-8,97	2 332 440	3 613 787	54,94
GERMANY, FED. REP. OF	14 315 643	17 766 689	24,11	21 972 683	33 372 763	51,88
AUSTRIA	0	14	-	0	1 463	-
BELGIUM	10 931 590	11 169 220	2,17	24 303 082	29 490 673	21,35
SWITZERLAND	41 338	93 307	125,72	261 701	484 649	85,19
DENMARK	3 337 340	2 933 020	-12,12	2 637 524	3 871 731	46,79
NORWAY	388 359	152 745	-60,67	437 672	146 641	-66,50
SWEDEN	1 910 071	1 611 739	-15,62	1 967 979	2 714 082	37,91
FINLAND	1 514 000	1 272 631	-15,94	2 204 797	2 242 029	1,69
IRELAND	173 502	409 169	135,83	260 253	1 483 337	469,96
ITALY	4 006 375	10 848 657	170,78	3 811 222	12 413 316	225,70
SPAIN	12 689 108	17 305 202	36,38	13 101 887	23 150 493	76,70
PORTUGAL	295 120	1 035 139	250,75	255 244	1 389 151	444,24
GREECE	424 195	1 163 720	174,34	435 183	1 557 283	257,85
DEMOCRATIC REPUBLIC OF THE CC	193 400	194 801	0,72	204 427	249 151	21,88
HUNGARY	73 503	161 700	119,99	184 473	411 784	123,22
POLAND	2 270 497	4 326 318	90,54	3 420 740	7 174 397	109,73
ROMANIA	210 000	592 499	182,14	248 678	1 014 563	307,98
BULGARIA	269 544	806 798	199,32	262 535	1 277 979	386,78
BELARUS	39 960	0	-100,00	21 479	0	-100,00
UKRAINE	1 269 500	3 402 650	168,03	1 797 780	6 508 389	262,02
LITHUANIA	2 799 960	385 000	-86,25	2 121 264	702 025	-66,91
LATVIA	4 315	0	-100,00	3 668	0	-100,00

TABEL 5. PERKEMBANGAN EKSPOR INDONESIA MENURUT KOMODITI DAN NEGARA TUJUAN

JENIS BARANG	BERAT BERSIH (KG)		PERUB	NILAI FOB (US \$)		PERUB
	JAN-SEP 2009	JAN-SEP 2010	%	JAN-SEP 2009	JAN-SEP 2010	%
	(1)	(3)	(4)	(5)	(6)	(7)
ESTONIA	53 500	72 700	35,89	66 324	65 307	-1,53
CROATIA	87 500	68 000	-22,29	127 935	135 665	6,04
SLOVENIA	499 000	1 608 997	222,44	773 560	2 864 138	270,25
CZECH REPUBLIC	561 224	670 519	19,47	570 583	1 172 021	105,41
RUSSIA FEDERATION	5 869 573	6 836 740	16,48	6 373 410	11 547 115	81,18
-LAINNYA	131 922 021	250 256 314	89,70	68 038 150	179 115 774	163,26
JAPAN	2 375	8 495	257,68	76 244	14 346	-81,18
HONG KONG	6 002 499	1 000	-99,98	3 910 034	1 681	-99,96
KOREA, REPUBLIC OF	53 598 542	170 767 496	218,60	28 193 723	125 344 123	344,58
TAIWAN	17 829	58 655	228,99	39 150	80 134	104,68
CHINA	415 421	25 446 741	6 025,53	497 747	18 599 490	3 636,74
PAPUA NEW GUINEA	0	57	-	0	480	-
THAILAND	426 309	593 425	39,20	518 487	728 905	40,58
SINGAPORE	64 095 837	19 407 608	-69,72	29 128 958	10 984 303	-62,29
PHILIPPINES	1 337 776	176 707	-86,79	1 418 395	335 032	-76,38
MALAYSIA	220 899	4 084 824	1 749,18	360 743	2 167 715	500,90
MYANMAR (FORM. BURMA)	0	34 897	-	0	63 557	-
CAMBODIA	14	0	-100,00	150	0	-100,00
BRUNEI DARUSSALAM	34 062	100	-99,71	32 516	864	-97,34
VIET NAM	18 537	12 339	-33,44	43 412	51 412	18,43
INDIA	2 041	6 868	236,50	5 387	30 429	464,86
BANGLADESH	61 962	5 650	-90,88	132 448	26 570	-79,94
SRI LANKA	2 568	4 153	61,72	5 015	10 899	117,33
IRAN (ISLAMIC REPUBLIC OF)	58	0	-100,00	5	0	-100,00
JORDAN	27 153	0	-100,00	35 585	0	-100,00
LEBANON	14 475	0	-100,00	28 053	0	-100,00
YEMEN	84 313	31 061	-63,16	146 033	71 153	-51,28
TURKEY	0	1 000	-	0	1 450	-
UNITED ARAB EMIRATES	5 304 089	29 420 367	454,67	3 159 263	20 324 502	543,33
EGYPT	0	650	-	0	6 500	-
MADAGASCAR	0	123	-	0	117	-
CONGO	10 110	0	-100,00	32 354	0	-100,00
MAURITIUS	12 112	0	-100,00	23 140	0	-100,00
AUSTRALIA	80 371	102 871	28,00	128 297	200 770	56,49
FIJI	11 893	0	-100,00	20 250	0	-100,00
EAST TIMOR	110 362	91 122	-17,43	21 449	71 120	231,58
UNITED STATES	15 620	7	-99,96	34 712	1	-100,00
URUGUAY	7 800	0	-100,00	28 626	0	-100,00
UNITED KINGDOM	0	4	-	0	2	-
NETHERLANDS	50	66	32,00	30	138	360,00
GERMANY, FED. REP. OF	22	12	-45,45	7	16	128,57
ITALY	6 922	16	-99,77	17 937	65	-99,64
PUPUK	331 259 961	412 747 324	24,60	135 627 753	120 292 243	-11,31
JAPAN	18 667 290	17 703 590	-5,16	2 812 239	2 795 544	-0,59
HONG KONG	1 169	604	-48,33	1 932	1 289	-33,28
KOREA, REPUBLIC OF	7 102 932	11 116 381	56,50	2 269 248	3 994 852	76,04
TAIWAN	13 531 007	810 180	-94,01	3 892 533	177 536	-95,44
CHINA	6 416 500	62 003	-99,03	3 796 950	19 623	-99,48
PAPUA NEW GUINEA	39 999	0	-100,00	23 000	0	-100,00
THAILAND	30 046 296	69 720 245	132,04	8 239 785	19 577 585	137,60
SINGAPORE	1 474 337	1 455 896	-1,25	428 328	355 007	-17,12
PHILIPPINES	50 028 959	129 823 266	159,50	13 834 003	36 385 435	163,01
MALAYSIA	92 466 421	78 208 468	-15,42	38 248 363	27 702 200	-27,57
MYANMAR (FORM. BURMA)	15 077 090	79 999	-99,47	4 428 443	11 480	-99,74
CAMBODIA	0	108	-	0	2 006	-
BRUNEI DARUSSALAM	0	699 194	-	0	334 680	-
VIET NAM	23 142 622	31 142 622	34,57	8 614 704	8 617 033	0,03
MALDIVES	0	264	-	0	700	-
INDIA	40 173 364	25 970 073	-35,35	31 782 356	7 349 531	-76,88
BANGLADESH	112 999	40 000	-64,60	65 854	42 216	-35,89
SRI LANKA	0	20 000	-	0	7 650	-
IRAN (ISLAMIC REPUBLIC OF)	0	24 000	-	0	4 605	-
KUWAIT	47 999	25 000	-47,92	22 112	10 000	-54,78
OMAN	193 050	44 000	-77,21	18 720	9 240	-50,64
TURKEY	60 000	408 000	580,00	45 055	204 000	352,78
UNITED ARAB EMIRATES	94 000	22 000	-76,60	19 462	4 620	-76,26
EGYPT	40 000	0	-100,00	30 785	0	-100,00
MADAGASCAR	0	50 429	-	0	14 768	-
KENYA	1 839 999	2 346 000	27,50	976 707	949 210	-2,82
TOGO	0	300 000	-	0	93 000	-
GAMBIA	7 300 000	0	-100,00	1 058 500	0	-100,00
SOUTH AFRICA	150 000	100 000	-33,33	116 637	45 742	-60,78
MAURITIUS	0	75 000	-	0	21 600	-
AUSTRALIA	4 431 498	38 558 176	770,09	1 550 090	10 711 110	591,00
NEW ZEALAND	1 890 996	3 411 989	80,43	433 833	636 862	46,80
EAST TIMOR	99 246	0	-100,00	52 061	0	-100,00

TABEL 5. PERKEMBANGAN EKSPOR INDONESIA MENURUT KOMODITI DAN NEGARA TUJUAN

JENIS BARANG	BERAT BERSIH (KG)		PERUB	NILAI FOB (US \$)		PERUB
	JAN-SEP 2009	JAN-SEP 2010	%	JAN-SEP 2009	JAN-SEP 2010	%
	(1)	(2)	(3)	(4)	(5)	(6)
UNITED STATES	292 374	392 775	34,34	106 926	101 788	-4,81
CANADA	20 000	1 000	-95,00	2 000	4 400	120,00
BRAZIL	100 000	100 000	0,00	81 500	83 000	1,84
COLOMBIA	15 828 084	0	-100,00	12 504 186	0	-100,00
NETHERLANDS	57 450	36 062	-37,23	35 760	23 931	-33,08
FRANCE	220 000	0	-100,00	34 980	0	-100,00
LUXEMBOURG	1 000	0	-100,00	157	0	-100,00
IRELAND	264 000	0	-100,00	72 600	0	-100,00
MALTA	49 280	0	-100,00	27 944	0	-100,00
PRODUK PHARMASI	8 234 459	12 138 431	47,41	141 178 681	214 028 772	51,60
JAPAN	204 389	170 188	-16,73	17 413 322	20 993 087	20,56
HONG KONG	146 038	382 851	162,16	3 046 539	2 453 118	-19,48
KOREA, REPUBLIC OF	69 326	598 784	763,72	11 606 762	39 123 798	237,08
TAIWAN	14 324	39 880	178,41	695 307	974 239	40,12
CHINA	61 985	52 946	-14,58	401 624	1 125 698	180,29
MONGOLIA	61 335	115 201	87,82	443 311	558 011	25,87
MACAU	29 493	36 654	24,28	51 289	6 914	-86,52
PAPUA NEW GUINEA	1 648	4 724	186,65	42 606	54 233	27,29
THAILAND	1 228 358	1 462 354	19,05	12 930 149	14 263 976	10,32
SINGAPORE	360 161	483 534	34,25	3 551 387	4 946 827	39,29
PHILIPPINES	1 408 649	1 410 406	0,12	24 910 054	19 996 317	-19,73
MALAYSIA	729 657	851 130	16,65	4 311 890	4 587 334	6,39
MYANMAR (FORM. BURMA)	846 652	543 096	-35,85	5 210 089	4 507 871	-13,48
CAMBODIA	146 740	106 755	-27,25	2 172 042	2 609 861	20,16
BRUNEI DARUSSALAM	8 834	17 214	94,86	47 493	48 750	2,65
LAO PEOPLE'S DEMOCRATIC REPUB	0	10	-	0	10	-
NEPAL	3 921	2 655	-32,29	288 172	419 612	45,61
VIET NAM	219 792	1 006 055	357,73	7 138 628	9 139 294	28,03
MALDIVES	30	4 587	15 190,00	3 180	5 450	71,38
INDIA	12 639	18 001	42,42	11 097 472	35 709 862	221,78
PAKISTAN	48 236	39 365	-18,39	619 422	575 114	-7,15
BANGLADESH	0	21 435	-	0	45 571	-
SRI LANKA	517 855	1 091 491	110,77	2 916 053	3 383 426	16,03
AFGHANISTAN	133 582	95 618	-28,42	303 696	866 106	185,19
SAUDI ARABIA	12 644	33 452	164,57	13 042	1 771 332	13 481,75
KUWAIT	0	426	-	0	4 580	-
JORDAN	0	3 741	-	0	26 832	-
YEMEN	7 295	10 016	37,30	237 026	149 972	-36,73
SYRIA ARAB REPUBLIC	2 401	2 806	16,87	86 391	70 146	-18,80
TURKEY	1 123	12 159	982,72	253 000	194 938	-22,95
UNITED ARAB EMIRATES	6 426	17 161	167,06	38 029	173 409	355,99
QATAR	1 537	4 496	192,52	17 900	341 122	1 805,71
BAHRAIN	586	401	-31,57	12 788	5 660	-55,74
EGYPT	32 089	31	-99,90	21 887	6 074	-72,25
LIBYAN ARAB JAMAHIRIYA	280	0	-100,00	27 058	0	-100,00
MOROCCO	0	1 717	-	0	98 600	-
TUNISIA	0	1 091	-	0	183 040	-
ALGERIA	872	0	-100,00	227 300	0	-100,00
ERITREA	1 691	793	-53,10	102 002	50 200	-50,79
ETHIOPIA	3 295	6 042	83,37	178 120	50 182	-71,83
TANZANIA, UNITED REPUBLIC OF	7 652	8 082	5,62	5 370	8 504	58,36
MADAGASCAR	1 014	3 817	276,43	61 136	263 250	330,60
KENYA	6 501	12 836	97,45	562 400	829 117	47,42
EQUATORIAL GUINEA	302	0	-100,00	18 252	0	-100,00
TOGO	91 674	154 512	68,55	680 364	1 829 027	168,83
GHANA	3 202	961	-69,99	161 518	54 175	-66,46
LIBERIA	0	4 431	-	0	548 868	-
GUINEA	2	1 741	86 950,00	3	339 810	11 326 900,00
CAMEROON	10 787	2 111	-80,43	654 938	149 965	-77,10
NIGERIA	820 712	1 494 600	82,11	12 458 014	12 639 479	1,46
SIERRA LEONE	0	3 109	-	0	430 862	-
GABON	210	12 382	5 796,19	12 675	151 830	1 097,87
COTE D'IVOIRE	24 034	22 442	-6,62	1 530 431	241 498	-84,22
SENEGAL	3 491	36 769	953,25	35 376	788 648	2 129,33
MAURITANIA	0	2 654	-	0	275 521	-
MALI	1 869	6 976	273,25	349 900	1 329 872	280,07
BENIN	59 028	21 520	-63,54	144 160	624 593	333,26
BURKINA FASO	0	13 154	-	0	2 790 720	-
GUINEA BISSAU	0	264	-	0	42 036	-
GAMBIA	404	585	44,80	25 439	75 600	197,18
SEYCHELLES	4 383	4 155	-5,20	10 994	15 563	41,56
UGANDA	3 437	8 627	151,00	278 477	594 247	113,39
CENTRAL AFRICAN REPUBLIC	0	490	-	0	28 050	-
CHAD	141	0	-100,00	10 000	0	-100,00
DJIBOUTI	4 469	0	-100,00	24 863	0	-100,00
SOUTH AFRICA	12 509	28 461	127,52	321 705	959 457	198,24
ZIMBABWE	0	1 656	-	0	124 240	-

TABEL 5. PERKEMBANGAN EKSPOR INDONESIA MENURUT KOMODITI DAN NEGARA TUJUAN

JENIS BARANG	BERAT BERSIH (KG)		PERUB	NILAI FOB (US \$)		PERUB
	JAN-SEP 2009	JAN-SEP 2010	%	JAN-SEP 2009	JAN-SEP 2010	%
(1)	(2)	(3)	(4)	(5)	(6)	(7)
ZAMBIA	3 081	799	-74,07	166 520	45 900	-72,44
COMOROS	0	78	-	0	5 404	-
BURUNDI	5 832	3 009	-48,41	233 515	194 830	-16,57
MAURITIUS	1 926	3 783	96,42	26 131	36 925	41,31
AUSTRALIA	436 684	480 218	9,97	7 110 655	7 768 662	9,25
NEW ZEALAND	54 673	93 071	70,23	695 990	1 054 574	51,52
NORTHERN MARIANA ISLANDS	553	2 701	388,43	1 740	7 324	320,92
COOK ISLANDS	1 655	0	-100,00	2 216	0	-100,00
FIJI	1 749	8 028	359,01	11 580	41 202	255,80
SAMOA	1 415	0	-100,00	1 008	0	-100,00
TONGA	70	0	-100,00	102	0	-100,00
EAST TIMOR	28 943	293 930	915,55	40 847	600 882	1 371,06
UNITED STATES	184 623	256 204	38,77	178 371	234 249	31,33
CANADA	0	1	-	0	773	-
MEXICO	2 371	66	-97,22	514 722	185 500	-63,96
PANAMA	2 297	1 839	-19,94	158 651	212 622	34,02
SURINAME	20 167	16 827	-16,56	117 128	76 275	-34,88
ARGENTINA	4	58	1 350,00	31 775	21 780	-31,46
BRAZIL	32	35	9,38	5 963	8 167	36,96
COLOMBIA	0	42	-	0	4 447	-
ECUADOR	3 878	6 034	55,60	92 982	108 347	16,52
BARBADOS	248	205	-17,34	376	288	-23,40
CAPE VERDE	0	85	-	0	4 854	-
UNITED KINGDOM	8 930	17 777	99,07	728 171	1 466 727	101,43
NETHERLANDS	14 425	34 333	138,01	1 651 692	2 300 439	39,28
FRANCE	1 345	1 747	29,89	160 719	138 824	-13,62
GERMANY, FED. REP. OF	22 212	396 993	1 687,29	285 224	4 282 877	1 401,58
AUSTRIA	0	68	-	0	124	-
BELGIUM	3 909	2 211	-43,44	29 210	19 056	-34,76
SWITZERLAND	38 067	251	-99,34	146 591	476	-99,68
NORWAY	42	0	-100,00	60	0	-100,00
FINLAND	1 584	0	-100,00	152 730	0	-100,00
ITALY	529	0	-100,00	223 964	0	-100,00
SPAIN	0	10	-	0	20	-
PORTUGAL	573	12 325	2 050,96	336	14 570	4 236,31
GREECE	2 016	2 229	10,57	15 511	22 890	47,57
POLAND	518	0	-100,00	46 200	0	-100,00
ROMANIA	3 667	4 790	30,62	196 904	334 869	70,07
AZERBAIJAN	0	1 256	-	0	18 212	-
TAJIKISTAN	358	60	-83,24	18 370	9 275	-49,51
UZBEKISTAN	6 087	1 487	-75,57	366 073	133 635	-63,49
REP. OF MACEDONIA	0	52	-	0	2 975	-
RUSSIA FEDERATION	292	228	-21,92	5 609	15 300	172,78
KULIT DAN BARANG DARI KULIT	6 794 358	9 748 204	43,47	122 281 425	153 031 713	25,15
JAPAN	230 723	2 138 570	826,90	3 372 171	8 108 806	140,46
HONG KONG	1 975 924	2 278 207	15,30	28 864 809	39 203 339	35,82
KOREA, REPUBLIC OF	338 167	487 506	44,16	4 006 662	7 368 254	83,90
TAIWAN	102 047	55 979	-45,14	1 479 330	949 464	-35,82
CHINA	851 305	563 712	-33,78	14 789 686	8 347 139	-43,56
MACAU	1 170	1 223	4,53	40 452	49 882	23,31
PAPUA NEW GUINEA	9 946	2 566	-74,20	3 886	9 261	138,32
THAILAND	372 760	217 697	-41,60	5 840 383	4 165 240	-28,68
SINGAPORE	443 461	443 989	0,12	6 786 581	7 237 084	6,64
PHILIPPINES	16 610	24 021	44,62	191 760	407 243	112,37
MALAYSIA	621 980	355 431	-42,85	10 142 084	5 969 956	-41,14
CAMBODIA	4 119	39 511	859,24	105 596	885 174	738,26
BRUNEI DARUSSALAM	752	2 602	246,01	3 338	10 504	214,68
NEPAL	12	0	-100,00	1 975	0	-100,00
VIET NAM	208 489	617 837	196,34	5 091 332	9 479 173	86,18
MALDIVES	809	824	1,85	27 140	18 308	-32,54
INDIA	302 301	301 056	-0,41	4 791 959	4 563 656	-4,76
PAKISTAN	274	1 046	281,75	8 583	20 813	142,49
SRI LANKA	14 779	28 787	94,78	273 697	534 386	95,25
IRAN (ISLAMIC REPUBLIC OF)	31 621	89 724	183,75	97 311	282 168	189,97
SAUDI ARABIA	859	4 615	437,25	5 902	30 540	417,45
ISRAEL	103	0	-100,00	306	0	-100,00
KUWAIT	0	131	-	0	1 382	-
JORDAN	1 728	1 063	-38,48	11 080	83	-99,25
LEBANON	36	558	1 450,00	309	1 145	270,55
SYRIA ARAB REPUBLIC	420	208	-50,48	2 400	1 200	-50,00
TURKEY	22 507	48 892	117,23	76 602	199 889	160,94
UNITED ARAB EMIRATES	1 693	13 201	679,74	22 136	351 580	1 488,27
QATAR	0	4 125	-	0	109 350	-
BAHRAIN	0	9	-	0	2 789	-
CYPRUS	533	96	-81,99	2 819	3 240	14,93
MOROCCO	691	0	-100,00	3 857	0	-100,00
TUNISIA	0	28	-	0	330	-

TABEL 5. PERKEMBANGAN EKSPOR INDONESIA MENURUT KOMODITI DAN NEGARA TUJUAN

JENIS BARANG	BERAT BERSIH (KG)		PERUB	NILAI FOB (US \$)		PERUB
	JAN-SEP 2009	JAN-SEP 2010	%	JAN-SEP 2009	JAN-SEP 2010	%
	(1)	(2)	(3)	(4)	(5)	(6)
NAMIBIA	311	0	-100,00	721	0	-100,00
ETHIOPIA	0	2 125	-	0	60 826	-
TANZANIA, UNITED REPUBLIC OF	4	43	975,00	68	127	86,76
MADAGASCAR	406	0	-100,00	1 453	0	-100,00
KENYA	15	1	-93,33	412	6	-98,54
REUNION	131	258	96,95	4 800	389	-91,90
BOTSWANA	0	4	-	0	6	-
TOGO	0	73	-	0	134	-
LIBERIA	0	137	-	0	70	-
ANGOLA	0	204	-	0	224	-
CAMEROON	0	230	-	0	233	-
NIGERIA	107	71	-33,64	108	218	101,85
COTE D'IVOIRE	18	2	-88,89	88	14	-84,09
SENEGAL	292	0	-100,00	7 510	0	-100,00
GAMBIA	0	205	-	0	51	-
SEYCHELLES	161	22	-86,34	448	619	38,17
SOUTH AFRICA	400	726	81,50	2 058	4 175	102,87
ZIMBABWE	0	40	-	0	2 913	-
MAURITIUS	850	2 864	236,94	2 517	11 704	365,00
VIRGIN ISLANDS (BRITISH)	20	0	-100,00	70	0	-100,00
AUSTRALIA	126 847	146 685	15,64	1 482 938	2 708 760	82,66
NEW ZEALAND	7 281	3 752	-48,47	115 088	30 187	-73,77
GUAM	41	44	7,32	481	903	87,73
NEW CALEDONIA	1 325	1 137	-14,19	7 669	5 429	-29,21
VANUATU	794	0	-100,00	980	0	-100,00
AMERICAN SAMOA	0	20	-	0	150	-
FIJI	1 099	187	-82,98	19 502	4 471	-77,07
EAST TIMOR	3 137	7 208	129,77	3 140	23 562	650,38
UNITED STATES	582 273	958 884	64,68	20 136 271	32 168 463	59,75
CANADA	7 416	13 900	87,43	104 820	398 111	279,80
MEXICO	2 128	4 600	116,17	91 991	206 491	124,47
PANAMA	4	2	-50,00	380	10	-97,37
SURINAME	235	0	-100,00	338	0	-100,00
CHILE	578	378	-34,60	1 795	1 611	-10,25
VENEZUELA	0	287	-	0	5 099	-
ARGENTINA	0	27	-	0	140	-
BRAZIL	109	644	490,83	622	12 145	1 852,57
COLOMBIA	0	269	-	0	2 886	-
URUGUAY	672	90	-86,61	3 829	669	-82,53
PERU	0	1 328	-	0	12 149	-
JAMAICA	21	56	166,67	50	190	280,00
PUERTO RICO	31	42	35,48	460	600	30,43
DOMINICAN REPUBLIC	1 475	1	-99,93	3 333	14	-99,58
COSTA RICA	0	7	-	0	300	-
HAITI	451	0	-100,00	868	0	-100,00
BARBADOS	2	6	200,00	105	70	-33,33
BERMUDA	8	276	3 350,00	37	3 070	8 197,30
DOMINICA	0	318	-	0	704	-
FRENCH POLYNESIA	322	683	112,11	265	16 916	6 283,40
MARTINIQUE	258	0	-100,00	233	0	-100,00
NETHERLANDS ANTILLES	490	128	-73,88	8 191	5 410	-33,95
GUADELOUPE	57	43	-24,56	47	557	1 085,11
SAINT KITTS AND NEVIS	0	333	-	0	1 668	-
UNITED KINGDOM	17 193	26 475	53,99	283 935	230 733	-18,74
NETHERLANDS	33 334	252 183	656,53	623 277	2 576 698	313,41
FRANCE	21 297	32 174	51,07	401 288	714 643	78,09
GERMANY, FED. REP. OF	115 257	206 692	79,33	3 726 664	6 104 027	63,79
AUSTRIA	10 415	9 339	-10,33	318 008	312 029	-1,88
BELGIUM	5 031	26 642	429,56	17 445	61 484	252,44
SWITZERLAND	1 163	1 175	1,03	26 805	29 905	11,57
DENMARK	798	17 962	2 150,88	21 284	81 672	283,72
NORWAY	10 692	92	-99,14	170 205	307	-99,82
SWEDEN	1 511	1 605	6,22	62 390	16 585	-73,42
FINLAND	27	8	-70,37	192	40	-79,17
IRELAND	283	1 045	269,26	2 117	10 214	382,48
ITALY	179 617	156 352	-12,95	7 146 789	7 121 437	-0,35
SPAIN	96 836	131 911	36,22	1 347 839	1 670 707	23,95
PORTUGAL	1 063	5 819	447,41	22 806	30 757	34,86
GREECE	1 269	619	-51,22	8 793	13 326	51,55
HUNGARY	162	192	18,52	283	190	-32,86
POLAND	767	2 917	280,31	33 560	31 635	-5,74
ROMANIA	37	0	-100,00	5 409	0	-100,00
YUGOSLAVIA	8	3	-62,50	37	361	875,68
LITHUANIA	2	0	-100,00	120	0	-100,00
ESTONIA	0	110	-	0	616	-
CROATIA	1 826	953	-47,81	12 898	5 916	-54,13
MALTA	0	335	-	0	579	-
SLOVAKIA	13	0	-100,00	631	0	-100,00

TABEL 5. PERKEMBANGAN EKSPOR INDONESIA MENURUT KOMODITI DAN NEGARA TUJUAN

JENIS BARANG	BERAT BERSIH (KG)		PERUB	NILAI FOB (US \$)		PERUB
	JAN-SEP 2009	JAN-SEP 2010	%	JAN-SEP 2009	JAN-SEP 2010	%
	(1)	(3)	(4)	(5)	(6)	(7)
SLOVENIA	0	1 600	-	0	5 148	-
CZECH REPUBLIC	49	389	693,88	496	8 641	1 642,14
RUSSIA FEDERATION	120	58	-51,67	322	241	-25,16
KACA DAN BARANG DARI KACA	496 129 963	596 392 451	20,21	248 854 000	309 112 113	24,21
JAPAN	44 676 886	63 476 809	42,08	29 258 637	38 419 096	31,31
HONG KONG	1 264 635	1 919 799	51,81	752 944	1 170 022	55,39
KOREA, DEMOCRATIC PEOPLE'S RE	14 288	0	-100,00	10 319	0	-100,00
KOREA, REPUBLIC OF	38 633 399	45 098 025	16,73	9 696 352	14 352 908	48,02
TAIWAN	6 206 890	30 488 976	391,21	3 277 375	5 779 306	76,34
CHINA	13 957 259	35 298 932	152,91	8 980 727	18 310 204	103,88
MONGOLIA	102	0	-100,00	300	0	-100,00
MACAU	219	65 620	29 863,47	1 395	51 461	3 588,96
PAPUA NEW GUINEA	3 841 127	4 176 190	8,72	2 310 791	2 295 455	-0,66
THAILAND	22 993 614	35 160 449	52,91	10 053 466	16 451 300	63,64
SINGAPORE	8 005 492	12 826 570	60,22	6 922 680	8 470 704	22,36
PHILIPPINES	38 212 910	47 864 498	25,26	14 636 387	20 084 074	37,22
MALAYSIA	54 456 682	58 572 465	7,56	19 692 486	24 452 511	24,17
MYANMAR (FORM. BURMA)	2 971 775	6 284 086	111,46	841 041	2 066 792	145,74
CAMBODIA	177 989	1 018 004	471,95	84 582	533 945	531,27
BRUNEI DARUSSALAM	410 615	486 595	18,50	160 085	252 300	57,60
LAO PEOPLE'S DEMOCRATIC REPU	73	40 320	55 132,88	1 772	17 390	881,38
NEPAL	24 027	11 049	-54,01	23 031	9 724	-57,78
VIET NAM	37 380 077	42 514 192	13,73	13 619 933	18 244 947	33,96
MALDIVES	68 697	207 507	202,06	101 680	214 589	111,04
INDIA	23 791 173	12 483 768	-47,53	13 288 652	11 211 406	-15,63
PAKISTAN	9 413 095	10 031 198	6,57	6 390 679	7 068 801	10,61
BANGLADESH	2 793 912	2 533 055	-9,34	1 513 031	1 329 123	-12,15
SRI LANKA	1 827 616	3 591 142	96,49	726 725	1 439 523	98,08
AFGHANISTAN	669 462	1 589 822	137,48	476 379	1 226 894	157,55
IRAQ	263 068	952 184	261,95	250 668	618 604	146,78
IRAN (ISLAMIC REPUBLIC OF)	442 874	897 887	102,74	347 141	659 983	90,12
SAUDI ARABIA	3 605 124	2 248 032	-37,64	2 648 219	1 642 420	-37,98
ISRAEL	775 219	492 076	-36,52	431 641	298 594	-30,82
KUWAIT	1 429 865	645 716	-54,84	600 648	428 399	-28,68
JORDAN	3 985 084	2 206 600	-44,63	2 240 862	1 475 350	-34,16
LEBANON	734 969	474 627	-35,42	283 780	211 453	-25,49
PALESTINA	0	17 795	-	0	9 101	-
YEMEN	2 443 202	2 094 865	-14,26	1 392 159	1 272 425	-8,60
OMAN	212 459	200 111	-5,81	121 704	131 241	7,84
SYRIA ARAB REPUBLIC	2 482 985	3 750 373	51,04	1 983 178	2 165 324	9,18
TURKEY	8 760 126	16 637 869	89,93	4 416 459	10 245 648	131,99
UNITED ARAB EMIRATES	9 003 605	7 396 699	-17,85	5 952 398	5 197 163	-12,69
QATAR	755 762	558 556	-26,09	253 465	444 397	75,33
BAHRAIN	426 990	29 925	-92,99	150 570	29 605	-80,34
CYPRUS	29 634	21 031	-29,03	22 341	20 652	-7,56
EGYPT	14 318 474	10 664 570	-25,52	9 418 505	5 519 209	-41,40
LIBYAN ARAB JAMAHIRIYA	186 521	832 639	346,40	77 416	226 634	192,75
MOROCCO	228 215	492 910	115,98	184 104	310 730	68,78
TUNISIA	8 404	652 297	7 661,74	28 775	560 450	1 847,70
ALGERIA	2 977 459	4 340 999	45,80	1 444 354	1 970 533	36,43
SUDAN	831 289	1 356 269	63,15	604 981	704 975	16,53
LESOTHO	13 830	210 834	1 424,47	11 115	168 398	1 415,05
NAMIBIA	21 968	321	-98,54	7 350	1 216	-83,46
ETHIOPIA	99 920	468	-99,53	55 800	946	-98,30
TANZANIA, UNITED REPUBLIC OF	353 832	347 340	-1,83	105 589	169 040	60,09
MADAGASCAR	2 144 582	2 384 414	11,18	744 392	925 750	24,36
SOMALIA	22 010	47 531	115,95	16 804	41 342	146,02
KENYA	6 538 202	5 732 607	-12,32	1 587 071	1 666 594	5,01
REUNION	287 490	377 956	31,47	215 545	206 341	-4,27
MOZAMBIQUE	218 540	218 584	0,02	104 063	105 935	1,80
BOTSWANA	67	22 327	33 223,88	281	14 537	5 073,31
EQUATORIAL GUINEA	0	73	-	0	216	-
TOGO	13 203	50 531	282,72	6 676	29 490	341,73
GHANA	327 111	128 360	-60,76	138 354	46 949	-66,07
LIBERIA	7	519	7 314,29	45	264	486,67
ANGOLA	1 031 536	424 173	-58,88	526 227	195 017	-62,94
CONGO	45 283	48 853	7,88	27 000	20 396	-24,46
CAMEROON	143 035	101 673	-28,92	62 672	46 014	-26,58
NIGERIA	733 680	428 086	-41,65	296 283	219 561	-25,89
GABON	115	225	95,65	343	758	120,99
COTE D'IVOIRE	120 920	377 149	211,90	64 162	130 373	103,19
SENEGAL	518 165	606 818	17,11	359 161	400 024	11,38
BENIN	33 901	71 851	111,94	15 012	37 259	148,19
GUINEA BISSAU	0	14	-	0	70	-
GAMBIA	0	75	-	0	35	-
U.S. VIRGIN ISLANDS	580	0	-100,00	6 890	0	-100,00
SEYCHELLES	21 599	10 716	-50,39	149 196	27 712	-81,43

TABEL 5. PERKEMBANGAN EKSPOR INDONESIA MENURUT KOMODITI DAN NEGARA TUJUAN

JENIS BARANG	BERAT BERSIH (KG)		PERUB	NILAI FOB (US \$)		PERUB
	JAN-SEP 2009	JAN-SEP 2010	%	JAN-SEP 2009	JAN-SEP 2010	%
	(1)	(2)	(3)	(4)	(5)	(6)
UGANDA	241	194	-19,50	570	300	-47,37
NIGER	123	0	-100,00	172	0	-100,00
DJIBOUTI	68 361	256	-99,63	39 632	700	-98,23
SOUTH AFRICA	11 861 672	11 743 194	-1,00	5 725 567	7 253 736	26,69
ZIMBABWE	43 801	51 767	18,19	42 998	47 416	10,27
ZAMBIA	0	9 736	-	0	8 082	-
COMOROS	0	1 525	-	0	3 679	-
MAURITIUS	1 384 825	2 381 506	71,97	528 632	945 486	78,86
RWANDA	0	40 519	-	0	34 272	-
VIRGIN ISLANDS (BRITISH)	795	195	-75,47	2 840	798	-71,90
AUSTRALIA	30 658 633	31 383 856	2,37	17 672 477	18 096 189	2,40
NEW ZEALAND	11 326 512	11 726 354	3,53	3 817 164	4 930 545	29,17
GUAM	4 441	3 934	-11,42	9 214	12 409	34,68
PALAU	26	128	392,31	521	692	32,82
NEW CALEDONIA	236 158	107 158	-54,62	99 605	131 415	31,94
NORTHERN MARIANA ISLANDS	0	213	-	0	781	-
SAINT VINCENT AND THE GRENADII	69 492	69 387	-0,15	23 611	24 602	4,20
VANUATU	96 838	38 292	-60,46	68 190	28 517	-58,18
WALLIS AND FUTUNA ISLANDS	80	595	643,75	160	1 262	688,75
AMERICAN SAMOA	52	7 799	14 898,08	328	13 480	4 009,76
COOK ISLANDS	943	882	-6,47	4 430	5 788	30,65
FIJI	217 267	47 959	-77,93	101 653	49 471	-51,33
SAMOA	352 902	70 079	-80,14	171 242	38 781	-77,35
SOLOMON ISLANDS	10 322	0	-100,00	5 976	0	-100,00
TONGA	919	1 333	45,05	5 060	985	80,53
EAST TIMOR	608 568	342 551	-43,71	434 506	286 362	-34,09
UNITED STATES	9 370 041	10 735 669	14,57	8 423 396	11 692 452	38,81
CANADA	1 313 507	683 949	-47,93	670 306	490 053	-26,89
MEXICO	2 138 097	2 038 206	-4,67	1 296 418	1 183 891	-8,68
GUATEMALA	1 498 419	1 089 775	-27,27	578 374	723 653	25,12
HONDURAS	68 216	350 696	414,10	26 040	138 135	430,47
NICARAGUA	65 849	21 923	-66,71	18 885	10 791	-42,86
PANAMA	1 643 599	3 298 289	100,67	814 068	2 019 406	148,06
CUBA	80 657	64 848	-19,60	59 164	37 718	-36,25
SURINAME	101 032	82 981	-17,87	58 195	49 074	-15,67
CHILE	2 467 013	2 047 920	-16,99	1 264 481	1 544 547	22,15
VENEZUELA	35 361	65 609	85,54	105 444	99 488	-5,65
ARGENTINA	1 753 295	2 805 316	60,00	1 111 139	2 021 442	81,93
BRAZIL	5 533 934	5 295 104	-4,32	1 827 682	2 329 639	27,46
COLOMBIA	818 067	202 203	-75,28	524 595	145 883	-72,19
BOLIVIA	67 835	0	-100,00	21 540	0	-100,00
URUGUAY	276 136	378 209	36,96	172 180	195 583	13,59
PARAGUAY	95 746	55 963	-41,55	48 397	32 564	-32,71
ECUADOR	1 221 029	3 362 041	175,34	440 790	1 436 765	225,95
PERU	191 134	851 835	345,67	112 241	377 105	235,98
GUYANA	49 044	113 771	131,98	30 759	39 005	26,81
TRINIDAD AND TOBAGO	1 456 490	1 078 304	-25,97	528 807	432 562	-18,20
BAHAMAS	275	80	-70,91	1 149	1 595	38,82
JAMAICA	127 095	359 466	182,83	48 105	135 330	181,32
PUERTO RICO	875 029	965 824	10,38	482 953	644 333	33,42
BELIZE	8 100	192	-97,63	10 941	774	-92,93
DOMINICAN REPUBLIC	371 578	156 588	-57,86	163 090	123 469	-24,29
EL SALVADOR	43 920	0	-100,00	15 839	0	-100,00
COSTA RICA	355 412	165 392	-53,46	202 100	89 983	-55,48
HAITI	864 576	38 971	-95,49	292 270	23 532	-91,95
BARBADOS	312 296	130 938	-58,07	169 873	77 885	-54,15
ANTIGUA AND BARBUDA	444	1 275	187,16	461	2 741	494,58
ANGUILLA	1 338	914	-31,69	6 700	3 380	-49,55
ARUBA	23 142	1 406	-93,92	17 775	2 123	-88,06
BERMUDA	1 824	155	-91,50	2 433	117	-95,19
CAPE VERDE	34 535	0	-100,00	15 781	0	-100,00
CAYMAN ISLANDS	68	225	230,88	326	404	23,93
DOMINICA	20 037	1 644	-91,80	10 780	3 039	-71,81
FRENCH GUIANA	3 948	5 087	28,85	15 074	7 898	-47,61
FRENCH POLYNESIA	7 879	6 504	-17,45	11 103	10 703	-3,60
MARTINIQUE	1 761	899	-48,95	7 616	2 577	-66,16
NETHERLANDS ANTILLES	48 662	7 656	-84,27	38 158	67 514	76,93
SAINT LUCIA	46 790	1 148	-97,55	19 508	5 569	-71,45
TURKS AND CAICOS ISLANDS	836	0	-100,00	2 688	0	-100,00
GUADELOUPE	4 626	2 708	-41,46	10 605	5 043	-52,45
SAINT KITTS AND NEVIS	1 217	231	-81,02	1 695	519	-69,38
UNITED KINGDOM	1 798 738	1 240 948	-31,01	2 237 356	2 178 621	-2,63
NETHERLANDS	1 309 554	1 934 488	47,72	1 371 881	1 726 467	25,85
FRANCE	846 269	672 553	-20,53	1 679 507	1 082 585	-35,54
GERMANY, FED. REP. OF	1 470 087	1 924 731	30,93	2 006 223	2 289 115	14,10
AUSTRIA	10 484	9 307	-11,23	57 560	21 954	-61,86
BELGIUM	157 987	159 340	0,86	305 029	317 615	4,13
SWITZERLAND	24 818	22 150	-10,75	174 521	179 604	2,91

TABEL 5. PERKEMBANGAN EKSPOR INDONESIA MENURUT KOMODITI DAN NEGARA TUJUAN

JENIS BARANG	BERAT BERSIH (KG)		PERUB	NILAI FOB (US \$)		PERUB
	JAN-SEP 2009	JAN-SEP 2010	%	JAN-SEP 2009	JAN-SEP 2010	%
	(1)	(2)	(3)	(4)	(5)	(6)
LUXEMBOURG	62	0	-100,00	409	0	-100,00
DENMARK	193 631	186 103	-3,89	93 785	133 779	42,64
NORWAY	24 564	24 030	-2,17	18 415	18 090	-1,76
SWEDEN	36 219	37 739	4,20	43 014	44 429	3,29
FINLAND	343 235	355 552	3,59	246 584	286 178	16,06
IRELAND	207 219	216 073	4,27	176 160	203 811	15,70
ITALY	659 827	985 691	49,39	781 064	1 626 479	108,24
SPAIN	8 867 264	547 336	-93,83	2 366 249	839 856	-64,51
PORTUGAL	708 985	257 127	-63,73	346 222	194 519	-43,82
GREECE	942 308	745 478	-20,89	382 041	339 847	-11,04
DEMOCRATIC REPUBLIC OF THE CC	123 934	126 011	1,68	75 264	49 615	-34,08
HUNGARY	70 934	48 232	-32,00	143 294	48 169	-66,38
POLAND	4 325 420	3 085 472	-28,67	3 105 139	2 179 030	-29,83
ROMANIA	1 157 639	480 965	-58,45	916 418	505 251	-44,87
BULGARIA	711 418	151 769	-78,67	376 151	89 704	-76,15
YUGOSLAVIA	358	183	-48,88	826	4 338	425,18
ALBANIA	172 270	75 821	-55,99	92 823	49 179	-47,02
AZERBAIJAN	3	0	-100,00	15	0	-100,00
BELARUS	7 505	0	-100,00	7 003	0	-100,00
KAZAKHSTAN	108 657	246 321	126,70	161 206	307 459	90,72
UKRAINE	441 097	731 968	65,94	697 382	973 728	39,63
LITHUANIA	19 488	49 737	155,22	27 033	69 529	157,20
LATVIA	620	1 216	96,13	3 479	3 807	9,43
ESTONIA	63 338	154 441	143,84	71 620	226 454	216,19
GEORGIA	330 794	188 532	-43,01	116 285	169 254	45,55
CROATIA	269 883	356 319	32,03	194 162	289 634	49,17
BOSNIA AND HERZEGOVINA	224 635	88 707	-60,51	189 019	67 058	-64,52
MALTA	4 301	114 192	2 555,01	9 981	78 807	689,57
SLOVAKIA	34	72	111,76	198	215	8,59
SLOVENIA	2 235	18 585	731,54	3 836	14 710	283,47
CZECH REPUBLIC	273 674	530 700	93,92	218 064	432 420	98,30
RUSSIA FEDERATION	1 494 697	1 830 637	22,48	1 549 462	1 897 169	22,44
KERTAS DAN BARANG DARI KERTAS	3 152 789 562	3 283 477 275	4,15	2 438 901 473	3 068 688 124	25,82
JAPAN	315 978 778	341 927 265	8,21	284 728 021	331 080 237	16,28
HONG KONG	75 063 488	69 312 500	-7,66	56 313 180	60 316 490	7,11
KOREA, DEMOCRATIC PEOPLE'S RE	3 156	44	-98,61	7 979	110	-98,62
KOREA, REPUBLIC OF	53 048 779	78 716 804	48,39	43 989 970	74 677 881	69,76
TAIWAN	100 922 989	113 073 670	12,04	52 590 595	81 168 384	54,34
CHINA	173 927 687	187 532 138	7,82	107 016 332	144 168 407	34,72
MONGOLIA	121 530	117 642	-3,20	71 862	137 100	90,78
MACAU	911 874	1 432 911	57,14	450 281	781 631	73,59
PAPUA NEW GUINEA	3 076 095	2 496 061	-18,86	2 725 752	2 713 782	-0,44
THAILAND	76 293 260	85 528 782	12,11	61 677 502	87 428 147	41,75
SINGAPORE	133 539 909	123 818 097	-7,28	82 109 980	96 417 183	17,42
PHILIPPINES	77 268 337	70 100 686	-9,28	55 284 252	65 364 939	18,23
MALAYSIA	296 321 239	301 637 455	1,79	205 266 657	255 386 744	24,42
MYANMAR (FORM. BURMA)	37 311 656	31 539 218	-15,47	22 382 093	22 024 316	-1,60
CAMBODIA	11 648 819	8 726 312	-25,09	8 899 516	8 192 135	-7,95
BRUNEI DARUSSALAM	858 543	824 981	-3,91	1 128 249	1 019 009	-9,68
LAO PEOPLE'S DEMOCRATIC REPUB	32 314	48 505	50,11	21 613	32 855	52,01
NEPAL	312 750	346 018	10,64	2 004 339	344 149	-82,83
VIET NAM	188 102 937	182 060 015	-3,21	129 725 463	158 857 220	22,46
MALDIVES	539 686	627 453	16,26	635 243	760 344	19,69
INDIA	57 000 048	47 796 015	-16,15	44 147 656	47 233 884	6,99
PAKISTAN	71 198 826	62 418 341	-12,33	52 035 634	60 946 781	17,13
BANGLADESH	34 168 069	33 090 971	-3,15	23 011 812	27 584 654	19,87
SRI LANKA	49 235 572	57 865 861	17,53	30 436 942	40 318 503	32,47
AFGHANISTAN	119 630	55 153	-53,90	360 070	71 551	-80,13
IRAQ	78 713	57	-99,93	107 666	327	-99,70
IRAN (ISLAMIC REPUBLIC OF)	74 488 233	60 212 211	-19,17	57 231 211	58 117 088	1,55
SAUDI ARABIA	88 595 042	122 537 160	38,31	67 241 793	142 506 950	111,93
ISRAEL	19 076	2 496 223	12 985,67	22 533	2 212 156	9 717,41
KUWAIT	9 055 076	11 313 896	24,95	8 987 699	13 102 362	45,78
JORDAN	21 482 043	28 068 929	30,66	16 722 151	27 413 922	63,94
LEBANON	14 737 454	6 658 952	-54,82	9 084 702	6 780 123	-25,37
YEMEN	21 019 711	16 075 739	-23,52	15 606 418	14 945 030	-4,24
OMAN	8 557 737	7 849 829	-8,27	7 301 298	8 917 574	22,14
SYRIA ARAB REPUBLIC	15 738 182	7 781 129	-50,56	11 308 322	6 377 643	-43,60
TURKEY	46 692 951	52 348 656	12,11	28 998 991	46 351 672	59,84
UNITED ARAB EMIRATES	124 095 912	188 197 781	51,66	100 405 000	205 981 755	105,15
QATAR	6 585 276	13 044 911	98,09	6 422 640	13 071 427	103,52
BAHRAIN	6 307 380	6 553 019	3,89	5 874 728	7 745 396	31,84
CYPRUS	6 156 570	5 042 432	-18,10	4 753 746	4 436 652	-6,67
EGYPT	37 014 323	36 288 676	-1,96	28 093 863	34 502 394	22,81
LIBYAN ARAB JAMAHIRIYA	5 922 093	5 987 080	1,10	4 997 620	6 253 813	25,14
MOROCCO	909 184	300 584	-66,94	820 676	400 230	-51,23
TUNISIA	1 205 902	990 894	-17,83	1 041 570	890 301	-14,52

TABEL 5. PERKEMBANGAN EKSPOR INDONESIA MENURUT KOMODITI DAN NEGARA TUJUAN

JENIS BARANG	BERAT BERSIH (KG)		PERUB	NILAI FOB (US \$)		PERUB
	JAN-SEP 2009	JAN-SEP 2010	%	JAN-SEP 2009	JAN-SEP 2010	%
	(1)	(2)	(3)	(4)	(5)	(6)
ALGERIA	19 531	234 472	1 100,51	16 877	756 592	4 382,98
SUDAN	17 082 827	14 146 447	-17,19	13 135 586	13 438 946	2,31
ERITREA	82 625	18 960	-77,05	77 667	2 860	-96,32
NAMIBIA	264 864	76	-99,97	338 131	176	-99,95
ETHIOPIA	1 305 608	1 499 065	14,82	771 566	863 501	11,92
TANZANIA, UNITED REPUBLIC OF	1 634 512	806 185	-50,68	1 340 126	876 457	-34,60
MADAGASCAR	1 630 665	2 448 788	50,17	1 629 313	2 809 751	72,45
SOMALIA	381 636	377 448	-1,10	400 311	431 263	7,73
KENYA	9 551 789	9 250 114	-3,16	6 917 728	8 135 033	17,60
REUNION	1 763 582	2 260 516	28,18	1 842 685	2 521 055	36,81
MOZAMBIQUE	886 886	1 250 907	41,04	848 271	1 266 117	49,26
BOTSWANA	0	37	-	0	49	-
EQUATORIAL GUINEA	74 264	37 425	-49,61	59 410	47 114	-20,70
TOGO	9 201 208	10 471 171	13,80	8 372 357	10 829 956	29,35
GHANA	8 583 787	8 271 169	-3,64	6 736 572	8 013 003	18,95
LIBERIA	538 129	364 361	-32,29	449 267	401 523	-10,63
GUINEA	1 976 455	2 868 639	45,14	1 945 788	3 108 692	59,77
ANGOLA	839 147	1 811 563	115,88	791 536	1 541 191	94,71
CONGO	1 821 735	2 186 489	20,02	1 733 975	2 281 061	31,55
CAMEROON	4 995 243	2 818 652	-43,57	4 147 018	3 039 165	-26,71
NIGERIA	46 912 309	61 859 572	31,86	33 422 685	60 633 373	81,41
SIERRA LEONE	865 393	645 016	-25,47	788 420	675 774	-14,29
GABON	447 568	399 510	-10,74	477 116	476 550	-0,12
COTE D'IVOIRE	3 123 192	2 406 249	-22,96	2 584 300	2 331 376	-9,79
SENEGAL	2 003 057	2 153 442	7,51	1 703 532	2 279 291	33,80
MAURITANIA	1 348 379	1 372 234	1,77	1 376 177	1 528 476	11,07
MALI	134 876	18 752	-86,10	82 145	37 471	-54,38
BENIN	3 793 012	2 538 318	-33,08	3 440 040	2 669 570	-22,40
BURKINA FASO	66 405	10 170	-84,68	47 180	8 024	-82,99
GUINEA BISSAU	0	93 468	-	0	110 653	-
GAMBIA	238 223	324 411	36,18	208 909	332 104	58,97
SEYCHELLES	46 779	47 488	1,52	46 935	63 427	35,14
UGANDA	403 713	613 127	51,87	429 581	779 326	81,42
NIGER	20 016	16 368	-18,23	32 062	14 082	-56,08
DJIBOUTI	17 928 154	17 783 954	-0,80	15 792 734	18 612 126	17,85
SAO TOME AND PRINCIPE	37 098	111 528	200,63	27 968	116 915	318,03
SWAZILAND	60	0	-100,00	825	0	-100,00
SOUTH AFRICA	48 471 495	50 119 402	3,40	34 173 367	44 143 788	29,18
ZIMBABWE	199 298	562 857	182,42	99 650	563 629	465,61
ZAMBIA	12 111	47 206	289,78	14 167	62 926	344,17
MALAWI	206 554	82 693	-59,97	192 565	124 269	-35,47
COMOROS	54 607	36 758	-32,69	53 504	48 891	-8,62
MAURITIUS	12 414 820	9 832 675	-20,80	7 372 867	7 702 322	4,47
VIRGIN ISLANDS (BRITISH)	88 339	327	-99,63	45 997	2 229	-95,15
AUSTRALIA	101 427 624	120 443 985	18,75	96 837 431	121 776 751	25,75
NEW ZEALAND	19 480 070	30 090 213	54,47	18 515 007	24 744 778	33,65
MICRONESIA, FEDERATED STATES	4 482	57 981	1 193,64	9 874	52 142	428,07
GUAM	1 031 020	235 909	-77,12	833 518	293 708	-64,76
PALAU	752	670	-10,90	11 569	6 773	-41,46
NEW CALEDONIA	1 650 169	1 606 877	-2,62	1 580 384	1 907 755	20,71
NORTHERN MARIANA ISLANDS	12	19 318	160 883,33	40	17 578	43 845,00
VANUATU	112 108	126 371	12,72	123 924	167 274	34,98
WALLIS AND FUTUNA ISLANDS	616	351	-43,02	825	704	-14,67
AMERICAN SAMOA	21 523	810	-96,24	19 355	2 832	-85,37
COOK ISLANDS	29 915	16 829	-43,74	62 904	37 210	-40,85
FIJI	1 548 269	2 213 656	42,98	1 309 649	2 063 900	57,59
KIRIBATI	6 415	4 151	-35,29	13 665	10 928	-20,03
MARSHALL ISLANDS	0	18 983	-	0	15 414	-
SAMOA	65 804	123 735	88,04	58 895	128 688	118,50
SOLOMON ISLANDS	45 149	40 925	-9,36	102 849	101 538	-1,27
TONGA	19 249	36 435	89,28	15 359	45 849	198,52
TUVALU	2 437	90	-96,31	5 253	92	-98,25
CHRISTMAS ISLANDS	0	1	-	0	1	-
EAST TIMOR	1 661 348	1 390 882	-16,28	1 444 628	1 778 446	23,11
UNITED STATES	198 270 446	163 096 084	-17,74	187 087 042	178 293 059	-4,70
CANADA	39 007 183	49 303 591	26,40	33 879 583	44 762 219	32,12
MEXICO	4 699 853	2 280 496	-51,48	3 981 555	2 166 299	-45,59
GUATEMALA	3 046 522	12 006 130	294,09	2 230 969	9 004 755	303,63
HONDURAS	1 287 415	423 872	-67,08	898 957	428 645	-52,32
NICARAGUA	1 806 033	1 579 367	-12,55	1 284 540	1 288 404	0,30
PANAMA	3 091 386	1 947 395	-37,01	2 575 321	1 771 526	-31,21
CUBA	3 836 103	5 220 074	36,08	3 504 202	5 401 354	54,14
SURINAME	499 232	219 623	-56,01	491 038	207 421	-57,76
CHILE	3 114 288	3 269 962	5,00	3 174 500	3 968 141	25,00
VENEZUELA	3 293 773	4 576 949	38,96	2 647 737	3 922 788	48,16
ARGENTINA	1 144 091	4 583 647	300,64	1 441 601	4 334 171	200,65
BRAZIL	40 592 211	68 537 050	68,84	29 679 894	55 951 567	88,52
COLOMBIA	2 522 901	9 505 626	276,77	2 721 810	8 936 821	228,34

TABEL 5. PERKEMBANGAN EKSPOR INDONESIA MENURUT KOMODITI DAN NEGARA TUJUAN

JENIS BARANG	BERAT BERSIH (KG)		PERUB	NILAI FOB (US \$)		PERUB
	JAN-SEP 2009	JAN-SEP 2010	%	JAN-SEP 2009	JAN-SEP 2010	%
	(1)	(2)	(3)	(4)	(5)	(6)
BOLIVIA	409 850	0	-100,00	278 688	0	-100,00
URUGUAY	452 731	957 337	111,46	408 601	1 056 415	158,54
PARAGUAY	491 393	980 133	99,46	419 896	791 420	88,48
ECUADOR	5 619 575	8 125 554	44,59	5 038 731	8 125 939	61,27
PERU	8 982 433	10 490 661	16,79	7 971 249	9 402 645	17,96
GUYANA	739 292	93 071	-87,41	471 001	70 476	-85,04
TRINIDAD AND TOBAGO	878 623	1 324 243	50,72	685 020	1 130 522	65,03
BAHAMAS	11 407	13	-99,89	12 493	72	-99,42
JAMAICA	793 010	1 086 116	36,96	762 411	1 170 780	53,56
PUERTO RICO	3 961 805	4 302 578	8,60	3 001 019	3 570 926	18,99
BELIZE	7 572	19 874	162,47	13 675	21 008	53,62
DOMINICAN REPUBLIC	2 554 059	2 662 534	4,25	1 895 267	2 104 837	11,06
EL SALVADOR	2 437 958	2 544 859	4,38	1 805 193	2 184 211	21,00
COSTA RICA	6 469 538	4 451 443	-31,19	4 547 746	3 664 489	-19,42
HAITI	81 634	1 103 455	1 251,71	84 114	997 825	1 086,28
BARBADOS	81 112	216 312	166,68	79 360	200 996	153,27
ANTIGUA AND BARBUDA	0	275	-	0	440	-
ANGUILLA	0	16	-	0	36	-
ARUBA	0	7 809	-	0	7 871	-
BERMUDA	635	150	-76,38	2 166	1 769	-18,33
CAPE VERDE	55 647	18 960	-65,93	46 486	16 685	-64,11
CAYMAN ISLANDS	3	68	2 166,67	200	90	-55,00
DOMINICA	430 963	0	-100,00	312 020	0	-100,00
FRENCH GUIANA	37 623	191 496	408,99	30 318	164 732	443,35
FRENCH POLYNESIA	1 421 572	979 087	-31,13	1 403 630	1 040 394	-25,88
MARTINIQUE	364 909	167 544	-54,09	321 968	173 912	-45,98
NETHERLANDS ANTILLES	116 978	56 944	-51,32	114 827	59 132	-48,50
SAINT LUCIA	628	21 727	3 359,71	5 184	21 227	309,47
TURKS AND CAICOS ISLANDS	592	0	-100,00	2 118	0	-100,00
GUADELOUPE	257 727	386 309	49,89	223 824	344 370	53,86
SAINT KITTS AND NEVIS	487	391	-19,71	678	878	29,50
UNITED KINGDOM	30 803 716	30 337 226	-1,51	31 066 408	32 608 423	4,96
NETHERLANDS	11 493 884	4 867 297	-57,65	11 847 642	8 624 376	-27,21
FRANCE	3 813 860	9 668 578	153,51	4 788 286	11 875 576	148,01
GERMANY, FED. REP. OF	11 069 101	5 111 081	-53,83	13 831 514	10 850 538	-21,55
AUSTRIA	661 254	4 196	-99,37	462 697	29 474	-93,63
BELGIUM	37 772 481	37 000 831	-2,04	32 425 384	33 544 836	3,45
SWITZERLAND	24 977	48 837	95,53	86 101	140 860	63,60
LUXEMBOURG	1	0	-100,00	1	0	-100,00
DENMARK	772 265	1 238 748	60,40	2 220 309	3 031 400	36,53
NORWAY	430 814	428 738	-0,48	1 167 019	858 758	-26,41
SWEDEN	699 773	647 294	-7,50	1 598 010	1 622 882	1,56
FINLAND	444 562	432 670	-2,67	698 998	776 388	11,07
IRELAND	1 317 947	670 957	-49,09	1 749 193	1 128 329	-35,49
ITALY	46 219 657	20 633 519	-55,36	36 147 832	19 710 092	-45,47
SPAIN	23 821 401	20 347 510	-14,58	22 982 820	20 674 038	-10,05
PORTUGAL	2 775 777	1 085 695	-60,89	2 653 386	1 266 186	-52,28
MONTSERRAT	0	18 503	-	0	19 018	-
GREECE	24 847 259	12 786 231	-48,54	19 414 996	10 676 494	-45,01
LIECHTENSTEIN	62	17 195	27 633,87	3 063	46 193	1 408,10
DEMOCRATIC REPUBLIC OF THE CC	2 713 392	2 841 482	4,72	2 821 407	2 916 184	3,36
HUNGARY	2 697 491	98 344	-96,35	1 741 804	95 595	-94,51
POLAND	1 155 287	638 055	-44,77	1 132 242	839 940	-25,82
ROMANIA	5 045 286	2 658 162	-47,31	4 184 555	2 120 335	-49,33
BULGARIA	1 880 553	398 446	-78,81	1 292 127	401 322	-68,94
YUGOSLAVIA	667 022	171 752	-74,25	467 006	142 827	-69,42
ALBANIA	1 969 803	2 147 566	9,02	1 608 864	1 944 861	20,88
ARMENIA	152 121	89 546	-41,14	129 509	87 551	-32,40
KAZAKHSTAN	62 702	28 469	-54,60	39 959	37 469	-6,23
UKRAINE	4 207 047	4 887 309	16,17	3 770 595	4 806 691	27,48
UZBEKISTAN	15 089	46	-99,70	15 725	12	-99,92
LITHUANIA	482 710	661 057	36,95	641 903	908 416	41,52
LATVIA	137 318	160 760	17,07	152 478	198 148	29,95
ESTONIA	458 085	111 437	-75,67	648 630	160 203	-75,30
GEORGIA	3 597 461	3 899 745	8,40	3 099 022	3 557 169	14,78
CROATIA	2 345 225	583 562	-75,12	1 704 364	629 048	-63,09
BOSNIA AND HERZEGOVINA	461 913	0	-100,00	258 937	0	-100,00
MALTA	994 649	1 611 675	62,03	849 748	1 363 611	60,47
SLOVAKIA	252 457	4 465	-98,23	204 769	23 566	-88,49
SLOVENIA	2 943 625	488 771	-83,40	1 913 514	467 136	-75,59
CZECH REPUBLIC	733 334	1 578	-99,78	486 146	8 087	-98,34
REP. OF MACEDONIA	0	40 885	-	0	31 452	-
RUSSIA FEDERATION	5 753 266	8 402 995	46,06	6 102 219	9 837 664	61,21
-GLISEROL DAN LARUTAN ALKALI	32 026 214	21 640 794	-32,43	5 579 473	4 271 485	-23,44
JAPAN	3 285 024	4 113 160	25,21	586 954	805 041	37,16
CHINA	24 025 320	12 961 616	-46,05	3 340 802	2 202 194	-34,08
SINGAPORE	6	8 956	149 166,67	9	2 677	29 644,44

TABEL 5. PERKEMBANGAN EKSPOR INDONESIA MENURUT KOMODITI DAN NEGARA TUJUAN

JENIS BARANG	BERAT BERSIH (KG)		PERUB	NILAI FOB (US \$)		PERUB
	JAN-SEP 2009	JAN-SEP 2010	%	JAN-SEP 2009	JAN-SEP 2010	%
	(1)	(2)	(3)	(4)	(5)	(6)
PHILIPPINES	481 950	1 815 137	276,62	256 774	468 427	82,43
MALAYSIA	760 022	0	-100,00	125 087	0	-100,00
INDIA	1 800 020	1 466 720	-18,52	426 647	273 397	-35,92
SAUDI ARABIA	100 000	0	-100,00	38 500	0	-100,00
UNITED ARAB EMIRATES	20 000	0	-100,00	9 900	0	-100,00
EGYPT	220 000	0	-100,00	97 000	0	-100,00
SUDAN	160 600	0	-100,00	91 658	0	-100,00
ETHIOPIA	20 900	0	-100,00	16 302	0	-100,00
MOZAMBIQUE	44 000	88 000	100,00	28 600	59 400	107,69
CAMEROON	20 000	0	-100,00	8 400	0	-100,00
MALAWI	0	22 000	-	0	12 870	-
AUSTRALIA	76	0	-100,00	60	0	-100,00
NEW ZEALAND	20 000	0	-100,00	9 300	0	-100,00
UNITED STATES	1 003 289	1 001 206	-0,21	500 658	354 427	-29,21
CANADA	65 007	163 999	152,28	42 822	93 052	117,30
-MARGARIN DAN LEMAK LAINNYA	240 892 984	236 484 983	-1,83	180 712 923	216 865 638	20,01
JAPAN	1 167 724	902 552	-22,71	1 065 834	858 766	-19,43
HONG KONG	3 989 386	1 147 092	-71,25	2 389 898	1 022 681	-57,21
KOREA, REPUBLIC OF	1 733 085	2 425 455	39,95	1 319 999	2 348 784	77,94
TAIWAN	1 915 269	1 924 153	0,46	1 472 739	1 680 040	14,08
CHINA	31 445 700	38 742 787	23,21	21 035 172	34 608 935	64,53
PAPUA NEW GUINEA	859 305	828 825	-3,55	647 398	857 235	32,41
THAILAND	2 749 083	4 880 676	77,54	2 190 682	4 879 400	122,73
SINGAPORE	11 314 587	2 452 287	-78,33	9 905 909	2 306 256	-76,72
PHILIPPINES	5 827 800	5 871 610	0,75	4 300 893	5 614 739	30,55
MALAYSIA	2 210 462	131 981	-94,03	1 814 051	195 253	-89,24
MYANMAR (FORM. BURMA)	1 018 077	853 626	-16,15	751 852	1 074 801	42,95
CAMBODIA	21 960	21 960	0,00	16 348	16 348	0,00
BRUNEI DARUSSALAM	0	108 436	-	0	92 955	-
VIET NAM	3 471 924	9 130 664	162,99	3 258 436	7 981 692	144,95
MALDIVES	15 584	9 389	-39,75	15 092	11 535	-23,57
INDIA	1 011 513	480 034	-52,54	923 583	450 940	-51,17
PAKISTAN	957 360	147 040	-84,64	707 580	133 990	-81,06
BANGLADESH	43 800	22 050	-49,66	26 046	17 979	-30,97
SRI LANKA	7 731 468	7 907 042	2,27	4 802 778	6 606 711	37,56
AFGHANISTAN	38 027	1 867 787	4 811,74	29 477	1 838 721	6 137,82
IRAQ	5 294 549	225 300	-95,74	3 989 820	235 195	-94,11
IRAN (ISLAMIC REPUBLIC OF)	4 877 408	1 610 000	-66,99	3 787 791	1 623 619	-57,14
SAUDI ARABIA	5 937 762	8 032 818	35,28	4 000 780	6 923 854	73,06
ISRAEL	296 480	2 789 517	840,88	231 349	2 672 290	1 055,09
KUWAIT	180 250	251 300	39,42	193 522	303 761	56,96
JORDAN	166 688	61 513	-63,10	108 811	72 535	-33,34
LEBANON	985 763	284 928	-71,10	760 587	386 223	-49,22
YEMEN	80 000	140 000	75,00	50 000	120 750	141,50
OMAN	532 000	527 600	-0,83	423 857	468 902	10,63
SYRIA ARAB REPUBLIC	2 136 433	499 526	-76,62	1 959 334	652 247	-66,71
TURKEY	5 100 992	3 470 655	-31,96	4 427 367	3 578 534	-19,17
UNITED ARAB EMIRATES	726 326	790 565	8,84	558 755	809 758	44,92
QATAR	57 240	73 546	28,49	39 401	83 111	110,94
BAHRAIN	19 080	39 350	106,24	12 402	40 086	223,22
EGYPT	10 387 098	8 757 506	-15,69	8 149 765	8 387 319	2,91
MOROCCO	1 079 699	336 000	-68,88	849 869	344 190	-59,50
TUNISIA	0	21 496	-	0	27 482	-
ALGERIA	14 950 004	13 907 848	-6,97	10 247 984	12 126 285	18,33
SUDAN	2 341 800	1 806 246	-22,87	1 629 256	1 590 384	-2,39
NAMIBIA	55 380	203 060	266,67	35 721	170 938	378,54
ETHIOPIA	463 200	288 000	-37,82	326 964	254 880	-22,05
TANZANIA, UNITED REPUBLIC OF	239 811	339 425	41,54	170 645	277 752	62,77
MADAGASCAR	81 698	19 500	-76,13	54 807	15 652	-71,44
KENYA	122 400	292 670	139,11	71 950	246 434	242,51
MOZAMBIQUE	1 150 405	2 271 610	97,46	830 391	2 015 024	142,66
TOGO	926 939	866 953	-6,47	616 313	740 050	20,08
GHANA	5 798 545	5 095 801	-12,12	4 277 917	4 313 460	0,83
LIBERIA	377 598	326 690	-13,48	283 681	299 766	5,67
ANGOLA	4 378 326	3 869 608	-11,62	2 999 236	3 397 245	13,27
CONGO	1 086 293	1 144 520	5,36	742 049	1 035 406	39,53
CAMEROON	940 298	1 015 245	7,97	640 288	980 786	53,18
NIGERIA	16 906 883	25 592 002	51,37	11 573 970	20 999 111	81,43
SIERRA LEONE	179 631	313 284	74,40	122 095	276 702	126,63
COTE D'IVOIRE	0	62 199	-	0	56 242	-
SENEGAL	66 000	264 000	300,00	54 984	222 090	303,92
BENIN	2 941 845	3 262 134	10,89	1 947 799	2 593 246	33,14
BURKINA FASO	41 400	0	-100,00	33 396	0	-100,00
GUINEA BISSAU	15 509	16 900	8,97	11 283	15 295	35,56
GAMBIA	31 680	37 150	17,27	22 493	28 978	28,83
DJIBOUTI	470 511	485 808	3,25	326 673	432 663	32,45
SAO TOME AND PRINCIPE	182 000	91 000	-50,00	137 540	92 300	-32,89

TABEL 5. PERKEMBANGAN EKSPOR INDONESIA MENURUT KOMODITI DAN NEGARA TUJUAN

JENIS BARANG	BERAT BERSIH (KG)		PERUB	NILAI FOB (US \$)		PERUB
	JAN-SEP 2009	JAN-SEP 2010	%	JAN-SEP 2009	JAN-SEP 2010	%
	(1)	(2)	(3)	(4)	(5)	(6)
SOUTH AFRICA	2 982 945	3 440 771	15,35	2 753 298	3 677 639	33,57
MALAWI	162 000	256 250	58,18	121 217	196 641	62,22
MAURITIUS	16 900	0	-100,00	11 154	0	-100,00
AUSTRALIA	2 916 222	2 566 173	-12,00	2 085 333	2 407 957	15,47
NEW ZEALAND	3 149 208	3 619 144	14,92	2 179 495	3 561 429	63,41
VANUATU	782	0	-100,00	1 423	0	-100,00
COOK ISLANDS	0	6 000	-	0	5 880	-
FIJI	105 400	63 200	-40,04	75 897	54 037	-28,80
KIRIBATI	10 296	20 230	96,48	13 385	27 749	107,31
SAMOA	454	103 680	22 737,00	518	93 467	17 943,82
SOLOMON ISLANDS	77 440	67 165	-13,27	103 612	92 077	-11,13
TONGA	0	20 024	-	0	19 118	-
EAST TIMOR	425 066	252 058	-40,70	423 593	251 628	-40,60
UNITED STATES	68 058	561 899	725,62	135 471	575 509	324,82
CANADA	446	0	-100,00	1 500	0	-100,00
NICARAGUA	44 000	0	-100,00	27 319	0	-100,00
CUBA	20 000	0	-100,00	14 080	0	-100,00
SURINAME	86 328	0	-100,00	81 580	0	-100,00
CHILE	0	199 000	-	0	181 505	-
ARGENTINA	1 000	71 620	7 062,00	1 080	65 199	5 936,94
BRAZIL	22 500	2 858 600	12 604,89	24 795	3 785 296	15 166,37
PERU	0	21 000	-	0	19 283	-
TRINIDAD AND TOBAGO	480 483	822 792	71,24	349 681	730 866	109,01
JAMAICA	2 395 022	1 879 576	-21,52	1 495 513	1 487 676	-0,52
HAITI	58 500	277 500	374,36	45 045	230 433	411,56
BARBADOS	640 672	320 336	-50,00	465 882	279 617	-39,98
CAPE VERDE	33 038	0	-100,00	23 770	0	-100,00
MARTINIQUE	16 918	0	-100,00	10 225	0	-100,00
UNITED KINGDOM	0	62 100	-	0	48 024	-
NETHERLANDS	15 276	5	-99,97	18 504	15	-99,92
GERMANY, FED. REP. OF	1	0	-100,00	1	0	-100,00
DENMARK	17 547 966	18 929 752	7,87	8 851 571	11 927 458	34,75
ITALY	549 941	299 916	-45,46	387 210	271 424	-29,90
SPAIN	200	543 902	271 851,00	170	482 455	283 697,06
GREECE	1 073 155	835 292	-22,16	932 517	836 409	-10,31
DEMOCRATIC REPUBLIC OF THE CC	1 053 123	1 378 387	30,89	726 152	1 183 471	62,98
HUNGARY	314 499	20 500	-93,48	248 971	17 671	-92,90
ROMANIA	3 021 998	873 689	-71,09	2 716 626	1 044 097	-61,57
BULGARIA	4 595 498	3 959 290	-13,84	3 616 106	3 697 973	2,26
ALBANIA	44 000	154 000	250,00	38 581	156 636	305,99
AZERBAIJAN	0	200	-	0	230	-
BELARUS	0	44 400	-	0	58 857	-
KAZAKHSTAN	443 298	844 699	90,55	430 393	859 607	99,73
KYRGYZSTAN	0	42 000	-	0	61 866	-
TURKMENISTAN	83 487	357 022	327,64	90 110	501 740	456,81
UKRAINE	9 283 422	6 479 611	-30,20	9 663 133	7 743 790	-19,86
UZBEKISTAN	72 314	804 000	1 011,82	54 375	676 991	1 145,04
LITHUANIA	64 199	10 625	-83,45	78 487	12 411	-84,19
LATVIA	381 326	217 017	-43,09	334 350	247 259	-26,05
ESTONIA	217 600	438 599	101,56	349 031	711 238	103,78
GEORGIA	102 498	275 250	168,54	86 299	394 294	356,89
CROATIA	63 040	154 440	144,99	53 624	160 987	200,21
SLOVENIA	793 301	1 141 738	43,92	578 664	988 396	70,81
REP. OF MACEDONIA	0	38 400	-	0	40 704	-
RUSSIA FEDERATION	18 331 126	11 814 412	-35,55	17 638 570	15 490 323	-12,18
-SABUN MANDI DAN CUCI	398 998 633	411 464 985	3,12	384 352 662	424 784 857	10,52
JAPAN	7 808 591	7 501 857	-3,93	8 008 109	8 475 413	5,84
HONG KONG	2 745 361	2 673 879	-2,60	3 667 695	3 591 781	-2,07
KOREA, DEMOCRATIC PEOPLE'S RE	834 445	655 456	-21,45	733 955	698 649	-4,81
KOREA, REPUBLIC OF	2 969 325	5 567 160	87,49	3 414 958	6 223 996	82,26
TAIWAN	4 918 536	5 005 039	1,76	5 349 546	5 794 728	8,32
CHINA	17 638 016	16 395 505	-7,04	14 291 950	16 605 117	16,19
MONGOLIA	1 146 110	614 834	-46,35	929 656	755 790	-18,70
MACAU	0	219	-	0	1 513	-
PAPUA NEW GUINEA	8 745 979	9 846 523	12,58	6 091 709	7 475 308	22,71
THAILAND	4 704 963	7 022 608	49,26	6 626 826	9 550 634	44,12
SINGAPORE	11 221 407	13 662 558	21,75	14 121 006	20 543 677	45,48
PHILIPPINES	14 768 391	13 042 447	-11,69	13 204 380	13 498 017	2,22
MALAYSIA	44 043 990	44 520 907	1,08	43 003 323	47 261 913	9,90
MYANMAR (FORM. BURMA)	7 139 030	14 105 417	97,58	5 571 008	11 031 171	98,01
CAMBODIA	68 085	57 622	-15,37	81 651	91 457	12,01
BRUNEI DARUSSALAM	800 713	495 689	-38,09	977 800	801 131	-18,07
NEPAL	1 368	80 000	5 747,95	1 545	69 000	4 366,02
VIET NAM	5 066 256	5 593 739	10,41	6 103 051	7 849 154	28,61
MALDIVES	1 562 533	1 611 838	3,16	1 818 184	1 812 298	-0,32
INDIA	10 150 499	7 228 898	-28,78	9 264 358	7 601 095	-17,95
PAKISTAN	4 283 111	3 367 507	-21,38	5 284 818	4 360 466	-17,49

TABEL 5. PERKEMBANGAN EKSPOR INDONESIA MENURUT KOMODITI DAN NEGARA TUJUAN

JENIS BARANG	BERAT BERSIH (KG)		PERUB	NILAI FOB (US \$)		PERUB
	JAN-SEP 2009	JAN-SEP 2010	%	JAN-SEP 2009	JAN-SEP 2010	%
	(1)	(2)	(3)	(4)	(5)	(6)
BANGLADESH	338 751	278 395	-17,82	558 580	490 850	-12,13
SRI LANKA	189 266	658 795	248,08	311 623	680 115	118,25
AFGHANISTAN	297 039	168 157	-43,39	397 804	208 258	-47,65
IRAQ	4 523 556	4 439 979	-1,85	5 370 158	4 785 929	-10,88
IRAN (ISLAMIC REPUBLIC OF)	1 157 779	1 128 663	-2,51	1 656 495	1 842 315	11,22
SAUDI ARABIA	2 319 590	1 652 414	-28,76	3 029 170	2 564 658	-15,33
ISRAEL	75 723	31 082	-58,95	105 732	34 705	-67,18
KUWAIT	288 120	402 134	39,57	397 943	598 601	50,42
JORDAN	942 280	947 418	0,55	1 361 570	1 322 039	-2,90
LEBANON	274 099	654 030	138,61	450 368	932 493	107,05
PALESTINA	0	36 137	-	0	26 620	-
YEMEN	3 235 042	2 745 136	-15,14	4 039 188	3 620 271	-10,37
OMAN	119 151	323 020	171,10	176 121	393 354	123,34
SYRIA ARAB REPUBLIC	192 368	36 670	-80,94	178 705	95 624	-46,49
TURKEY	93 864	1 291 812	1 276,26	181 628	1 088 280	499,18
UNITED ARAB EMIRATES	18 210 401	16 396 411	-9,96	22 518 116	21 235 899	-5,69
QATAR	51 596	25 507	-50,56	66 804	49 229	-26,31
BAHRAIN	11 520	0	-100,00	13 900	0	-100,00
CYPRUS	43 133	0	-100,00	96 650	0	-100,00
EGYPT	10 621 882	12 380 472	16,56	10 697 747	13 917 355	30,10
LIBYAN ARAB JAMAHIRIYA	3 686 101	3 988 882	8,21	3 713 737	4 440 881	19,58
MOROCCO	29 449	28 432	-3,45	35 171	36 209	2,95
TUNISIA	20 000	35 437	77,19	14 920	87 079	483,64
ALGERIA	2 412 267	1 635 549	-32,20	1 510 802	1 562 507	3,42
SUDAN	1 829 425	4 891 031	167,35	1 113 610	3 244 628	191,36
ERITREA	547 207	1 347 851	146,31	365 720	1 094 058	199,15
NAMIBIA	2 910 160	3 402 971	16,93	3 589 679	3 750 650	4,48
ETHIOPIA	2 189 659	1 314 389	-39,97	2 044 044	1 724 050	-15,65
TANZANIA, UNITED REPUBLIC OF	1 781 770	1 526 778	-14,31	2 193 712	1 743 822	-20,51
MADAGASCAR	4 200 604	5 549 798	32,12	3 559 765	4 318 879	21,32
SOMALIA	93 987	87 508	-6,89	81 856	91 346	11,59
KENYA	488 676	820 295	67,86	429 184	818 949	90,82
REUNION	17	1 824	10 629,41	34	1 557	4 479,41
MOZAMBIQUE	8 558 117	5 880 430	-31,29	6 023 826	4 295 036	-28,70
EQUATORIAL GUINEA	542 565	484 731	-10,66	573 103	494 169	-13,77
TOGO	9 216 226	8 418 494	-8,66	9 149 880	8 209 144	-10,28
GHANA	19 143 186	20 477 544	6,97	14 040 891	17 241 897	22,80
LIBERIA	1 838 751	1 841 983	0,18	1 511 044	1 789 925	18,46
GUINEA	2 402 002	1 139 658	-52,55	1 681 861	778 390	-53,72
ANGOLA	21 680 635	28 348 329	30,75	19 380 701	27 526 308	42,03
CONGO	2 840 375	3 183 911	12,09	2 280 691	2 679 338	17,48
CAMEROON	6 503 810	3 265 368	-49,79	5 913 919	3 172 259	-46,36
NIGERIA	6 814 608	5 848 533	-14,18	6 975 721	4 984 757	-28,54
SIERRA LEONE	2 202 375	2 217 289	0,68	2 211 884	2 122 423	-4,04
GABON	1 245 573	1 331 373	6,89	1 214 426	1 119 398	-7,82
COTE D'IVOIRE	1 185 581	909 417	-23,29	1 058 224	922 372	-12,84
SENEGAL	1 854 169	1 912 835	3,16	1 797 322	1 673 399	-6,89
MAURITANIA	4 061 056	2 840 393	-30,06	3 976 715	2 368 444	-40,44
MALI	1 980 864	1 502 487	-24,15	1 833 440	1 139 903	-37,83
BENIN	19 583 478	27 171 535	38,75	21 511 980	27 415 902	27,44
BURKINA FASO	987 417	505 101	-48,85	1 051 751	504 279	-52,05
GUINEA BISSAU	65 640	112 500	71,39	53 791	67 500	25,49
GAMBIA	430 344	731 103	69,89	340 833	623 099	82,82
SEYCHELLES	122 204	110 757	-9,37	154 052	198 197	28,66
UGANDA	3 411	34 560	913,19	2 841	46 224	1 527,03
CENTRAL AFRICAN REPUBLIC	100 781	58 406	-42,05	110 440	64 800	-41,33
NIGER	170 899	91 581	-46,41	199 098	61 220	-69,25
CHAD	205 942	194 275	-5,67	162 118	147 790	-8,84
DJIBOUTI	13 918 491	12 815 499	-7,92	10 863 968	11 036 689	1,59
SAO TOME AND PRINCIPE	52 526	150 017	185,61	58 890	162 592	176,09
SOUTH AFRICA	6 073 529	916 410	-84,91	5 856 370	1 136 545	-80,59
ZIMBABWE	18 104	0	-100,00	37 527	0	-100,00
ZAMBIA	20 519	21 307	3,84	26 258	25 939	-1,21
MALAWI	8 477 500	7 599 000	-10,36	4 350 642	4 425 862	1,73
COMOROS	106 950	143 843	34,50	110 823	161 499	45,73
BURUNDI	36 864	24 768	-32,81	53 115	35 475	-33,21
MAURITIUS	1 810 118	2 714 724	49,97	1 602 237	2 312 831	44,35
RWANDA	198 144	148 608	-25,00	283 800	211 990	-25,30
AUSTRALIA	4 459 075	3 812 978	-14,49	5 436 691	5 780 321	6,32
NEW ZEALAND	293 900	602 826	105,11	352 196	495 211	40,61
MICRONESIA, FEDERATED STATES	167 035	143 807	-13,91	173 607	161 084	-7,21
GUAM	1 288	313	-75,70	9 717	2 636	-72,87
PALAU	956	2 444	155,65	16 868	19 164	13,61
NEW CALEDONIA	41 908	59 235	41,35	58 653	39 341	-32,93
NORTHERN MARIANA ISLANDS	4 079	8 428	106,62	11 689	21 766	86,21
SAINT VINCENT AND THE GRENADII	8 754	0	-100,00	9 941	0	-100,00
VANUATU	199 766	317 360	58,87	179 665	369 989	105,93
WALLIS AND FUTUNA ISLANDS	2 996	4 100	36,85	8 933	12 557	40,57

TABEL 5. PERKEMBANGAN EKSPOR INDONESIA MENURUT KOMODITI DAN NEGARA TUJUAN

JENIS BARANG	BERAT BERSIH (KG)		PERUB	NILAI FOB (US \$)		PERUB
	JAN-SEP 2009	JAN-SEP 2010	%	JAN-SEP 2009	JAN-SEP 2010	%
	(1)	(2)	(3)	(4)	(5)	(6)
AMERICAN SAMOA	11 383	30 856	171,07	17 169	38 529	124,41
COOK ISLANDS	67 465	60 047	-11,00	68 541	62 461	-8,87
FIJI	4 185 394	3 398 634	-18,80	3 089 369	2 811 398	-9,00
KIRIBATI	432 161	181 997	-57,89	491 865	219 982	-55,28
MARSHALL ISLANDS	11 200	32 518	190,34	11 725	35 656	204,10
SAMOA	584 008	689 390	18,04	622 663	782 845	25,73
SOLOMON ISLANDS	464 594	391 817	-15,66	526 918	472 222	-10,38
TONGA	97 570	127 420	30,59	145 372	160 256	10,24
TUVALU	26 412	11 302	-57,21	23 566	17 257	-26,77
EAST TIMOR	2 116 963	1 677 333	-20,77	2 133 196	2 055 426	-3,65
UNITED STATES	1 871 533	1 120 865	-40,11	2 182 240	1 739 455	-20,29
CANADA	103 086	168 240	63,20	176 750	176 453	-0,17
MEXICO	73 566	104 373	41,88	137 765	243 938	77,07
GUATEMALA	157 380	115 565	-26,57	193 932	150 119	-22,59
HONDURAS	16 632	16 632	0,00	19 470	19 470	0,00
NICARAGUA	14 688	0	-100,00	16 215	0	-100,00
PANAMA	1 062 189	1 169 795	10,13	1 222 977	1 356 901	10,95
CUBA	54 063	535 731	890,94	52 574	718 754	1 267,13
SURINAME	509 640	325 901	-36,05	840 612	576 678	-31,40
CHILE	1 098 902	1 281 140	16,58	1 356 255	1 552 893	14,50
COLOMBIA	2 991 202	3 499 688	17,00	1 931 301	2 987 798	54,70
BOLIVIA	467 479	96 691	-79,32	575 573	119 550	-79,23
URUGUAY	42 000	72 000	71,43	94 053	163 016	73,32
PERU	155 699	271 574	74,42	197 876	359 224	81,54
GUYANA	0	115 039	-	0	114 623	-
TRINIDAD AND TOBAGO	134 271	264 053	96,66	139 149	266 831	91,76
BAHAMAS	0	3	-	0	17	-
JAMAICA	687 243	1 226 197	78,42	403 455	1 004 144	148,89
PUERTO RICO	0	16 800	-	0	23 915	-
BELIZE	28 558	0	-100,00	33 202	0	-100,00
DOMINICAN REPUBLIC	98 357	204 071	107,48	116 339	261 819	125,05
EL SALVADOR	114 371	168 155	47,03	133 246	217 078	62,92
COSTA RICA	82 015	593	-99,28	106 453	200	-99,81
HAITI	5 445 071	5 368 349	-1,41	5 509 650	5 621 654	2,03
BARBADOS	67 307	109 781	63,10	85 304	121 454	42,38
BERMUDA	216	48	-77,78	740	551	-25,54
CAPE VERDE	39 997	8 438	-78,90	21 963	20 680	-5,84
DOMINICA	18 930	0	-100,00	20 713	0	-100,00
FRENCH POLYNESIA	93 333	75 458	-19,15	58 814	57 797	-1,73
MARTINIQUE	20 648	21 169	2,52	13 452	15 254	13,40
NETHERLANDS ANTILLES	38 848	49 480	27,37	45 304	58 903	30,02
SAINT LUCIA	137	187	36,50	1 131	907	-19,81
GUADELOUPE	20 880	117	-99,44	8 352	288	-96,55
SAINT KITTS AND NEVIS	285	37	-87,02	637	648	1,73
UNITED KINGDOM	174 653	251 551	44,03	363 013	633 689	74,56
NETHERLANDS	718 771	275 115	-61,72	909 858	393 225	-56,78
FRANCE	478 651	222 256	-53,57	368 843	196 879	-46,62
GERMANY, FED. REP. OF	22 798	139 266	510,87	38 115	135 916	256,59
AUSTRIA	240 002	168 003	-30,00	299 255	268 889	-10,15
BELGIUM	456 347	468 980	2,77	325 140	390 812	20,20
SWITZERLAND	639	861	34,74	3 206	3 836	19,65
DENMARK	516	403	-21,90	3 732	3 609	-3,30
NORWAY	0	269	-	0	2 317	-
SWEDEN	11 408	476 255	4 074,75	12 924	391 686	2 930,69
FINLAND	0	5	-	0	8	-
ITALY	401 017	942 444	135,01	292 937	690 185	135,61
SPAIN	603 626	523 676	-13,24	769 773	995 309	29,30
PORTUGAL	164 115	130 834	-20,28	168 759	107 087	-36,54
MONTSERRAT	454	0	-100,00	649	0	-100,00
GREECE	54 849	75 227	37,15	125 225	103 130	-17,64
ANDORRA	0	6 936	-	0	7 053	-
DEMOCRATIC REPUBLIC OF THE CC	6 684 119	6 198 721	-7,26	4 764 198	5 945 654	24,80
HUNGARY	45	136	202,22	242	291	20,25
POLAND	614 000	1 179 263	92,06	510 889	1 038 046	103,18
ROMANIA	48 349	78 000	61,33	46 633	59 352	27,27
BULGARIA	143 790	447 556	211,26	173 218	398 370	129,98
YUGOSLAVIA	36	0	-100,00	137	0	-100,00
ALBANIA	0	14 040	-	0	17 420	-
ARMENIA	0	30 024	-	0	40 328	-
BELARUS	0	125	-	0	1 750	-
KAZAKHSTAN	0	65 694	-	0	81 724	-
KYRGYZSTAN	0	16 632	-	0	20 130	-
UKRAINE	20 000	0	-100,00	13 180	0	-100,00
UZBEKISTAN	527 497	242 249	-54,08	254 500	184 393	-27,55
LATVIA	0	59	-	0	387	-
GEORGIA	103 736	120 930	16,57	72 558	109 790	51,31
CROATIA	36 721	160 010	335,75	36 094	134 582	272,87
MALTA	15 505	32 103	107,05	20 902	45 138	115,95

TABEL 5. PERKEMBANGAN EKSPOR INDONESIA MENURUT KOMODITI DAN NEGARA TUJUAN

JENIS BARANG	BERAT BERSIH (KG)		PERUB	NILAI FOB (US \$)		PERUB
	JAN-SEP 2009	JAN-SEP 2010	%	JAN-SEP 2009	JAN-SEP 2010	%
	(1)	(3)	(4)	(5)	(6)	(7)
SLOVENIA	203 749	204	-99,90	97 425	425	-99,56
CZECH REPUBLIC	22	0	-100,00	306	0	-100,00
RUSSIA FEDERATION	343 840	814 735	136,95	336 864	825 221	144,97
-BAHAN CELUP ORGANIK SINTETIK	15 006 399	18 657 041	24,33	69 536 863	82 583 387	18,76
JAPAN	1 276 726	2 568 102	101,15	4 717 348	12 383 432	162,51
HONG KONG	777 112	730 741	-5,97	3 869 757	3 417 186	-11,70
KOREA, REPUBLIC OF	469 262	629 186	34,08	2 134 362	2 152 069	0,83
TAIWAN	721 401	815 310	13,02	4 025 995	3 894 521	-3,27
CHINA	3 247 961	3 347 600	3,07	8 490 083	8 761 723	3,20
THAILAND	378 847	423 825	11,87	1 205 046	2 106 094	74,77
SINGAPORE	1 765 616	2 294 216	29,94	12 649 263	14 288 221	12,96
PHILIPPINES	88 527	63 138	-28,68	201 585	160 233	-20,51
MALAYSIA	184 974	223 035	20,58	660 228	938 304	42,12
CAMBODIA	0	4 475	-	0	24 527	-
NEPAL	17 998	0	-100,00	17 144	0	-100,00
VIET NAM	58 299	127 164	118,12	475 982	835 402	75,51
INDIA	71 325	65 983	-7,49	345 251	306 203	-11,31
PAKISTAN	384 397	488 667	27,13	1 167 090	1 524 105	30,59
BANGLADESH	751 061	1 003 520	33,61	1 952 022	3 465 674	77,54
SRI LANKA	91 510	51 234	-44,01	504 702	262 576	-47,97
IRAN (ISLAMIC REPUBLIC OF)	8 472	34 450	306,63	39 574	87 693	121,59
SAUDI ARABIA	0	1 576	-	0	8 901	-
ISRAEL	1 000	0	-100,00	5 110	0	-100,00
JORDAN	16 798	14 295	-14,90	56 015	84 425	50,72
OMAN	0	240	-	0	2 990	-
TURKEY	995 993	1 387 933	39,35	5 096 422	7 126 636	39,84
UNITED ARAB EMIRATES	0	8 317	-	0	57 840	-
EGYPT	19 859	29 871	50,42	63 115	87 807	39,12
MOROCCO	1 000	0	-100,00	1 900	0	-100,00
TANZANIA, UNITED REPUBLIC OF	51 348	45 957	-10,50	142 851	158 983	11,29
NIGERIA	274 603	419 027	52,59	304 175	662 020	117,64
COTE D'IVOIRE	3 000	0	-100,00	10 500	0	-100,00
SOUTH AFRICA	13 477	261 622	1 841,25	59 531	493 684	729,29
MAURITIUS	0	908	-	0	6 357	-
AUSTRALIA	22 430	25 687	14,52	103 081	152 972	48,40
NEW ZEALAND	1 123	7 234	544,17	16 595	75 001	351,95
FIJI	1 100	500	-54,55	11 166	5 150	-53,88
EAST TIMOR	0	3 035	-	0	8 165	-
UNITED STATES	313 621	919 171	193,08	2 909 668	5 493 998	88,82
CANADA	23 769	19 801	-16,69	57 189	19 876	-65,25
MEXICO	230 405	182 946	-20,60	1 555 728	1 158 946	-25,50
HONDURAS	1 800	10 998	511,00	8 251	70 243	751,33
NICARAGUA	5 300	0	-100,00	38 421	0	-100,00
PANAMA	2 700	26 071	865,59	54 540	276 497	406,96
CHILE	1 900	820	-56,84	14 144	1 099	-92,23
ARGENTINA	31 490	20 848	-33,79	236 221	105 230	-55,45
BRAZIL	232 687	553 497	137,87	1 522 934	3 229 975	112,09
COLOMBIA	3 373	2 145	-36,41	18 335	19 173	4,57
PERU	1 000	1 000	0,00	5 150	5 280	2,52
EL SALVADOR	1 200	0	-100,00	11 437	0	-100,00
UNITED KINGDOM	40 620	96 892	138,53	300 297	723 583	140,96
NETHERLANDS	99 150	329 950	232,78	129 069	383 376	197,03
GERMANY, FED. REP. OF	1 566 371	594 259	-62,06	11 570 947	3 891 173	-66,37
BELGIUM	140 008	225 522	61,08	708 797	1 163 630	64,17
SWITZERLAND	33 296	183 257	450,39	258 364	1 188 244	359,91
NORWAY	103 800	164 400	58,38	98 496	164 592	67,11
SWEDEN	59 400	19 900	-66,50	79 992	24 934	-68,83
ITALY	73 091	87 261	19,39	255 140	312 697	22,56
SPAIN	343 000	77 018	-77,55	1 355 114	484 399	-64,25
PORTUGAL	0	56 405	-	0	292 741	-
GREECE	0	35	-	0	7	-
POLAND	2 899	7 997	175,85	12 480	34 800	178,85
CZECH REPUBLIC	300	0	-100,00	10 256	0	-100,00
-PREPARAT PEMBASMI KUMAN, DL	44 218 502	54 734 213	23,78	124 388 957	148 019 017	19,00
JAPAN	3 473 804	3 553 603	2,30	4 202 891	5 162 507	22,83
HONG KONG	33 523	13 932	-58,44	156 716	40 072	-74,43
KOREA, REPUBLIC OF	739 083	561 648	-24,01	2 193 924	1 504 629	-31,42
TAIWAN	481 627	1 244 911	158,48	2 141 838	2 404 807	12,28
CHINA	1 679 094	2 614 811	55,73	25 738 011	32 543 092	26,44
PAPUA NEW GUINEA	56 220	107 666	91,51	42 355	105 233	148,45
THAILAND	5 968 413	9 314 541	56,06	19 718 304	26 478 755	34,29
SINGAPORE	3 128 391	2 968 304	-5,12	8 006 615	6 783 841	-15,27
PHILIPPINES	8 743 780	9 343 158	6,85	21 044 365	22 077 777	4,91
MALAYSIA	3 541 262	4 451 009	25,69	12 934 406	14 841 988	14,75
MYANMAR (FORM. BURMA)	61 440	250 589	307,86	43 315	205 222	373,79
BRUNEI DARUSSALAM	3 417	4 305	25,99	11 240	17 456	55,30

TABEL 5. PERKEMBANGAN EKSPOR INDONESIA MENURUT KOMODITI DAN NEGARA TUJUAN

JENIS BARANG	BERAT BERSIH (KG)		PERUB	NILAI FOB (US \$)		PERUB	
	JAN-SEP 2009	JAN-SEP 2010	%	JAN-SEP 2009	JAN-SEP 2010	%	
	(1)	(2)	(3)	(4)	(5)	(6)	(7)
NEPAL		0	1 544	-	0	12 835	-
VIET NAM	926 549	1 523 646	64,44	7 997 030	10 383 436	29,84	
MALDIVES	55 393	43 839	-20,86	117 670	111 913	-4,89	
INDIA	39 865	29 269	-26,58	32 393	599 610	1 751,05	
PAKISTAN	3 024 643	3 154 394	4,29	2 897 918	2 510 182	-13,38	
BANGLADESH	866 066	930 719	7,47	1 675 191	1 939 441	15,77	
SRI LANKA	766 822	669 195	-12,73	1 366 771	1 533 515	12,20	
AFGHANISTAN	0	18 576	-	0	52 950	-	
SAUDI ARABIA	9 787	38 526	293,64	119 679	242 077	102,27	
JORDAN	26 698	2 868	-89,26	42 192	50 728	20,23	
LEBANON	193 867	225 410	16,27	213 990	263 900	23,32	
YEMEN	9 681	39 713	310,22	21 283	74 632	250,66	
OMAN	507	619	22,09	2 654	4 110	54,86	
TURKEY	1	1 210	120 900,00	5	55 660	1 113 100,00	
UNITED ARAB EMIRATES	1 962	46 674	2 278,90	19 131	74 719	290,57	
BAHRAIN	0	100	-	0	70	-	
CYPRUS	0	31 822	-	0	174 937	-	
EGYPT	0	22 312	-	0	54 127	-	
LIBYAN ARAB JAMAHIRIYA	48 830	287	-99,41	67 315	1 224	-98,18	
SUDAN	17 279	17 856	3,34	88 857	82 005	-7,71	
TANZANIA, UNITED REPUBLIC OF	207 998	80 061	-61,51	187 665	206 410	9,99	
MADAGASCAR	214 452	257 701	20,17	166 196	240 705	44,83	
KENYA	57 457	209 639	264,86	56 900	222 946	291,82	
MOZAMBIQUE	0	9 696	-	0	18 422	-	
EQUATORIAL GUINEA	5 256	541	-89,71	7 080	2 280	-67,80	
TOGO	29 985	40 674	35,65	26 787	62 016	131,52	
GHANA	66 528	84 449	26,94	51 264	128 587	150,83	
GUINEA	15 748	0	-100,00	16 006	0	-100,00	
ANGOLA	0	235 565	-	0	203 364	-	
NIGERIA	23 404	0	-100,00	20 152	0	-100,00	
SIERRA LEONE	0	108	-	0	267	-	
COTE D'IVOIRE	87 840	87 840	0,00	76 622	83 145	8,51	
SENEGAL	9 696	2 322	-76,05	18 422	10 472	-43,15	
BENIN	33 484	20 858	-37,71	69 156	51 766	-25,15	
GAMBIA	6 110	6 733	10,20	15 820	21 223	34,15	
SEYCHELLES	0	341	-	0	766	-	
SOUTH AFRICA	585 427	304 967	-47,91	772 827	322 778	-58,23	
ZIMBABWE	0	17 993	-	0	23 256	-	
ZAMBIA	0	79	-	0	1 048	-	
COMOROS	0	4 186	-	0	15 989	-	
MAURITIUS	172 725	219 196	26,90	249 512	464 694	86,24	
VIRGIN ISLANDS (BRITISH)	407	526	29,24	3 795	4 323	13,91	
AUSTRALIA	235 331	163 202	-30,65	268 609	498 154	85,46	
NEW ZEALAND	572	5 420	847,55	44 465	4 825	-89,15	
MICRONESIA, FEDERATED STATES	1 225	0	-100,00	2 475	0	-100,00	
GUAM	2 250	0	-100,00	3 944	0	-100,00	
NEW CALEDONIA	35 515	7 137	-79,90	53 595	30 693	-42,73	
SAINT VINCENT AND THE GRENADII	9 041	9 041	0,00	9 026	10 292	14,03	
VANUATU	10 118	1 699	-83,21	9 657	3 417	-64,62	
WALLIS AND FUTUNA ISLANDS	5 325	3 168	-40,51	16 401	9 894	-39,67	
AMERICAN SAMOA	29 100	29 100	0,00	41 613	46 053	10,67	
COOK ISLANDS	18 878	20 136	6,66	15 889	20 456	28,74	
FIJI	56 882	116 522	104,85	47 805	113 816	138,08	
KIRIBATI	0	2 700	-	0	3 925	-	
SAMOA	125 265	202 606	61,74	116 024	212 037	82,75	
SOLOMON ISLANDS	2 251	155	-93,11	7 220	417	-94,22	
TONGA	17 810	16 146	-9,34	18 795	18 367	-2,28	
TUVALU	130	0	-100,00	226	0	-100,00	
EAST TIMOR	113 617	161 489	42,13	190 444	265 234	39,27	
UNITED STATES	413	4 767	1 054,24	24 203	31 846	31,58	
MEXICO	4 497 107	4 974 112	10,61	5 660 422	6 240 275	10,24	
GUATEMALA	136 848	320 472	134,18	162 407	328 119	102,04	
HONDURAS	318 904	423 616	32,83	353 432	416 178	17,75	
NICARAGUA	244 487	127 710	-47,76	299 077	121 687	-59,31	
PANAMA	0	24 000	-	0	11 300	-	
SURINAME	1 173	7 467	536,57	14 641	47 960	227,57	
VENEZUELA	65 892	332 122	404,04	88 943	485 096	445,40	
ARGENTINA	14 667	2 593 947	17 585,60	134 481	3 584 228	2 565,23	
BRAZIL	80 176	119 757	49,37	214 364	396 528	84,98	
PERU	6 665	15 768	136,58	57 012	76 179	33,62	
GUYANA	9 041	36 164	300,00	9 341	35 638	281,52	
TRINIDAD AND TOBAGO	72 132	63 411	-12,09	85 366	67 745	-20,64	
JAMAICA	253 265	195 546	-22,79	334 500	270 984	-18,99	
BELIZE	320	0	-100,00	5 389	0	-100,00	
DOMINICAN REPUBLIC	57 602	129 930	125,57	69 490	142 736	105,41	
EL SALVADOR	237 306	150 861	-36,43	304 038	168 142	-44,70	
COSTA RICA	7 202	62	-99,14	9 785	1 657	-83,07	
HAITI	969 643	707 207	-27,07	787 499	478 926	-39,18	

TABEL 5. PERKEMBANGAN EKSPOR INDONESIA MENURUT KOMODITI DAN NEGARA TUJUAN

JENIS BARANG	BERAT BERSIH (KG)		PERUB	NILAI FOB (US \$)		PERUB
	JAN-SEP 2009	JAN-SEP 2010	%	JAN-SEP 2009	JAN-SEP 2010	%
	(1)	(2)	(3)	(4)	(5)	(6)
BARBADOS	9 041	0	-100,00	9 677	0	-100,00
ANTIGUA AND BARBUDA	0	9 041	-	0	7 912	-
DOMINICA	106 755	18 082	-83,06	142 979	20 178	-85,89
FRENCH GUIANA	8 392	0	-100,00	11 724	0	-100,00
FRENCH POLYNESIA	157 094	110 875	-29,42	133 129	104 263	-21,68
GRENADA	9 041	9 041	0,00	8 676	8 162	-5,92
MARTINIQUE	7 121	7 121	0,00	11 419	10 883	-4,69
NETHERLANDS ANTILLES	1 543	209	-86,45	14 694	3 253	-77,86
SAINT LUCIA	9 041	9 041	0,00	8 777	7 065	-19,51
GAUDELLOUPE	6 911	0	-100,00	10 347	0	-100,00
UNITED KINGDOM	33 505	7	-99,98	130 358	78	-99,94
NETHERLANDS	199 369	409	-99,79	224 476	2 610	-98,84
FRANCE	9 604	35 205	266,57	12 294	36 251	194,87
GERMANY, FED. REP. OF	0	6 150	-	0	4 305	-
BELGIUM	130 020	0	-100,00	363 790	0	-100,00
SWITZERLAND	2	6 396	319 700,00	4	75 335	1 883 275,00
FINLAND	69 053	34 500	-50,04	91 080	45 540	-50,00
ITALY	275 397	329 279	19,57	649 833	526 899	-18,92
PORTUGAL	0	1 598	-	0	3 658	-
GREECE	118 123	170 440	44,29	208 142	278 220	33,67
HUNGARY	0	15 840	-	0	26 664	-
POLAND	0	13 020	-	0	14 216	-
UKRAINE	0	30 382	-	0	21 598	-
GEORGIA	2 000	3 000	50,00	2 580	4 410	70,93
MALTA	0	59 052	-	0	93 054	-
RUSSIA FEDERATION	15 816	89 554	466,22	260 137	109 752	-57,81
-DAMAR TIRUAN, BAHAN PLASTIK	894 305 831	936 109 133	4,67	1 268 801 394	1 566 834 897	23,49
JAPAN	136 088 012	154 156 053	13,28	237 510 851	294 206 121	23,87
HONG KONG	18 376 768	22 372 480	21,74	25 005 415	26 841 171	7,34
KOREA, REPUBLIC OF	9 882 667	14 742 845	49,18	21 676 784	30 881 931	42,47
TAIWAN	12 125 557	18 447 391	52,14	22 565 366	36 725 355	62,75
CHINA	150 817 554	154 223 283	2,26	116 608 162	144 457 669	23,88
MONGOLIA	2 773	4 762	71,73	7 991	17 128	114,34
MACAU	47 558	0	-100,00	59 873	0	-100,00
PAPUA NEW GUINEA	480 156	762 017	58,70	1 202 815	1 511 445	25,66
THAILAND	18 634 538	25 547 123	37,10	45 778 222	61 842 506	35,09
SINGAPORE	52 060 134	50 587 829	-2,83	96 340 096	115 762 517	20,16
PHILIPPINES	32 098 382	53 789 250	67,58	42 919 277	81 957 537	90,96
MALAYSIA	71 900 345	83 887 190	16,67	96 114 545	129 398 983	34,63
MYANMAR (FORM. BURMA)	6 042 142	4 300 208	-28,83	4 925 621	4 149 150	-15,76
CAMBODIA	193 641	107 144	-44,67	418 444	157 333	-62,40
BRUNEI DARUSSALAM	240 437	184 829	-23,13	366 260	326 326	-10,90
LAO PEOPLE'S DEMOCRATIC REPUB	34 983	3	-99,99	41 577	10	-99,98
NEPAL	16 157	190 306	1 077,85	52 318	303 460	480,03
BHUTAN	57	3 609	6 231,58	228	22 665	9 840,79
VIET NAM	52 431 058	42 483 825	-18,97	60 967 233	59 903 779	-1,74
MALDIVES	99 334	122 497	23,32	219 486	326 582	48,79
INDIA	25 350 023	27 591 820	8,84	29 275 637	45 161 399	54,26
PAKISTAN	2 617 965	2 889 194	10,36	5 442 440	5 968 425	9,66
BANGLADESH	18 683 321	22 786 262	21,96	17 451 030	25 758 607	47,61
SRI LANKA	7 020 446	10 116 095	44,09	9 092 086	15 626 034	71,86
AFGHANISTAN	215 239	261 158	21,33	306 225	358 199	16,97
IRAQ	0	250	-	0	8 400	-
IRAN (ISLAMIC REPUBLIC OF)	177 959	602 973	238,83	801 307	1 770 144	120,91
SAUDI ARABIA	3 690 934	5 473 642	48,30	11 455 790	14 019 140	22,38
ISRAEL	428 901	405 185	-5,53	602 999	570 509	-5,39
KUWAIT	839 353	474 615	-43,45	1 593 435	1 141 179	-28,38
JORDAN	166 923	198 756	19,07	306 239	267 636	-12,61
LEBANON	513 070	820 870	59,99	841 048	1 918 947	128,16
YEMEN	567 469	744 502	31,20	983 254	1 245 910	26,71
OMAN	187 399	214 359	14,39	292 479	428 073	46,36
SYRIA ARAB REPUBLIC	726 149	659 571	-9,17	1 661 500	1 448 611	-12,81
TURKEY	24 412 024	11 112 832	-54,48	23 170 743	16 372 164	-29,34
UNITED ARAB EMIRATES	6 120 297	9 784 618	59,87	12 458 084	19 314 013	55,03
QATAR	92 338	97 310	5,38	326 616	422 360	29,31
BAHRAIN	67 037	773 305	1 053,55	152 248	875 837	475,27
CYPRUS	6 853	10 274	49,92	26 631	26 413	-0,82
EGYPT	7 871 625	7 373 453	-6,33	7 754 999	10 013 895	29,13
LIBYAN ARAB JAMAHIRIYA	108 546	192 870	77,69	415 689	572 105	37,63
MOROCCO	581 354	264 506	-54,50	1 736 269	1 111 529	-35,98
TUNISIA	85 655	60 992	-28,79	216 367	173 454	-19,83
ALGERIA	261 553	979 290	274,41	319 742	1 599 891	400,37
SUDAN	106 548	8 098	-92,40	169 475	34 905	-79,40
NAMIBIA	33 131	32	-99,90	114 374	959	-99,16
ETHIOPIA	8 441	14 104	67,09	31 075	50 698	63,15
TANZANIA, UNITED REPUBLIC OF	920 629	624 012	-32,22	1 902 641	1 109 483	-41,69
MADAGASCAR	137 627	138 474	0,62	259 431	338 115	30,33

TABEL 5. PERKEMBANGAN EKSPOR INDONESIA MENURUT KOMODITI DAN NEGARA TUJUAN

JENIS BARANG	BERAT BERSIH (KG)		PERUB	NILAI FOB (US \$)		PERUB
	JAN-SEP 2009	JAN-SEP 2010	%	JAN-SEP 2009	JAN-SEP 2010	%
	(1)	(2)	(3)	(4)	(5)	(6)
SOMALIA	57 216	47 886	-16,31	160 310	102 191	-36,25
KENYA	2 327 321	4 281 975	83,99	1 894 923	4 777 402	152,12
REUNION	168 292	175 352	4,20	269 016	303 435	12,79
MOZAMBIQUE	33 375	41 094	23,13	92 868	112 315	20,94
BOTSWANA	0	920	-	0	1 196	-
TOGO	654 024	531 040	-18,80	884 998	879 934	-0,57
GHANA	1 196 879	1 104 669	-7,70	1 395 743	1 647 051	18,01
LIBERIA	5	3 823	76 360,00	39	1 445	3 605,13
GUINEA	338 634	536 676	58,48	295 776	545 106	84,30
ANGOLA	17 843	15 725	-11,87	42 881	45 200	5,41
CONGO	61 022	21 065	-65,48	122 824	49 552	-59,66
CAMEROON	295 512	267 988	-9,31	627 092	617 119	-1,59
NIGERIA	6 482 288	5 197 027	-19,83	10 438 022	12 582 352	20,54
SIERRA LEONE	0	11 091	-	0	17 405	-
GABON	218 910	181 388	-17,14	345 590	302 677	-12,42
COTE D'IVOIRE	391 322	487 564	24,59	1 892 504	2 442 903	29,08
SENEGAL	82 549	63 515	-23,06	269 603	256 690	-4,79
MAURITANIA	87 263	78 455	-10,09	118 308	123 558	4,44
MALI	275 667	271 087	-1,66	460 441	524 804	13,98
BENIN	131 373	153 914	17,16	252 493	323 774	28,23
BURKINA FASO	68 506	29 456	-57,00	67 915	23 240	-65,78
GUINEA BISSAU	0	799	-	0	3 973	-
GAMBIA	507	3 285	547,93	1 366	1 742	27,53
SEYCHELLES	19 607	14 278	-27,18	27 643	42 765	54,70
UGANDA	4 331	760	-82,45	15 362	920	-94,01
NIGER	3 749	0	-100,00	15 297	0	-100,00
DJIBOUTI	17 247	18 812	9,07	126 145	39 452	-68,72
SAO TOME AND PRINCIPE	3 300	286	-91,33	3 296	1 415	-57,07
SOUTH AFRICA	10 417 385	5 407 884	-48,09	12 419 994	8 598 129	-30,77
ZIMBABWE	9 797	19 844	102,55	29 407	68 197	131,91
ZAMBIA	27	0	-100,00	129	0	-100,00
MAURITIUS	4 427 390	5 346 960	20,77	4 766 733	6 922 355	45,22
VIRGIN ISLANDS (BRITISH)	660	39	-94,09	2 464	175	-92,90
AUSTRALIA	25 238 601	28 022 236	11,03	37 858 565	52 727 978	39,28
NEW ZEALAND	3 794 297	6 748 130	77,85	4 969 911	9 454 018	90,23
MICRONESIA, FEDERATED STATES	10	0	-100,00	30	0	-100,00
GUAM	11 928	1 936	-83,77	35 233	12 578	-64,30
PALAU	871	1 452	66,70	4 101	6 716	63,76
NEW CALEDONIA	54 187	42 864	-20,90	220 702	121 487	-44,95
NORTHERN MARIANA ISLANDS	1	176	17 500,00	1	647	64 600,00
SAINT VINCENT AND THE GRENADII	61	133	118,03	65	270	315,38
VANUATU	15 075	25 283	67,71	26 014	17 918	-31,12
WALLIS AND FUTUNA ISLANDS	96	1 436	1 395,83	238	3 976	1 570,59
COOK ISLANDS	372	1 214	226,34	4 929	7 162	45,30
FIJI	342 814	334 218	-2,51	855 461	1 097 571	28,30
SAMOA	15 242	16 147	5,94	65 216	72 257	10,80
SOLOMON ISLANDS	68 400	3 001	-95,61	63 043	4 782	-92,41
TONGA	6 392	746	-88,33	10 684	8 026	-24,88
EAST TIMOR	4 019 870	2 961 325	-26,33	3 906 851	3 101 061	-20,63
UNITED STATES	113 500 795	84 104 807	-25,90	161 642 562	154 429 224	-4,46
CANADA	1 446 444	912 651	-36,90	4 142 948	3 798 751	-8,31
MEXICO	1 061 742	2 081 923	96,09	3 969 245	6 606 011	66,43
GUATEMALA	1 366 633	948 277	-30,61	1 666 511	1 460 846	-12,34
HONDURAS	82 810	16 391	-80,21	154 528	61 174	-60,41
NICARAGUA	122	321	163,11	250	702	180,80
PANAMA	15 620	80 651	416,33	42 828	252 721	490,08
CUBA	0	21 151	-	0	75 906	-
SURINAME	29 582	23 960	-19,00	134 752	63 994	-52,51
CHILE	1 073 874	3 938 360	266,74	1 046 797	5 361 255	412,16
VENEZUELA	69 044	30 154	-56,33	366 647	132 316	-63,91
ARGENTINA	252 574	359 678	42,40	545 721	1 498 058	174,51
BRAZIL	2 286 785	3 634 795	58,95	6 884 349	7 485 621	8,73
COLOMBIA	44 841	51 360	14,54	605 500	768 473	26,92
BOLIVIA	472	19 507	4 032,84	22 146	51 111	130,79
URUGUAY	797 631	1 495 984	87,55	1 004 156	2 336 094	132,64
PARAGUAY	3 554 232	948 611	-73,31	3 740 432	1 266 078	-66,15
ECUADOR	0	575 509	-	0	639 152	-
PERU	78 919	147 986	87,52	492 001	203 975	-58,54
GUYANA	19 238	0	-100,00	23 444	0	-100,00
TRINIDAD AND TOBAGO	25 405	26 250	3,33	110 993	120 282	8,37
BAHAMAS	1 551	578	-62,73	4 862	3 577	-26,43
JAMAICA	9 606	540	-94,38	37 231	2 626	-92,95
PUERTO RICO	62 910	37 555	-40,30	112 779	92 472	-18,01
BELIZE	2 679	787	-70,62	3 125	2 985	-4,48
DOMINICAN REPUBLIC	25 754	26 140	1,50	85 792	109 827	28,02
EL SALVADOR	202 630	158 512	-21,77	212 055	198 178	-6,54
COSTA RICA	23 017	335 414	1 357,24	105 392	496 588	371,18
HAITI	8	0	-100,00	16	0	-100,00

TABEL 5. PERKEMBANGAN EKSPOR INDONESIA MENURUT KOMODITI DAN NEGARA TUJUAN

JENIS BARANG	BERAT BERSIH (KG)		PERUB	NILAI FOB (US \$)		PERUB
	JAN-SEP 2009	JAN-SEP 2010	%	JAN-SEP 2009	JAN-SEP 2010	%
	(1)	(2)	(3)	(4)	(5)	(6)
BARBADOS	32	43	34,38	156	48	-69,23
ANTIGUA AND BARBUDA	238	357	50,00	430	700	62,79
ANGUILLA	18 490	25	-99,86	13 179	56	-99,58
ARUBA	0	181	-	0	85	-
BERMUDA	1 015	981	-3,35	3 916	4 441	13,41
CAYMAN ISLANDS	0	57	-	0	64	-
DOMINICA	0	74	-	0	165	-
FRENCH GUIANA	2 229	9 466	324,67	2 586	13 537	423,47
FRENCH POLYNESIA	7 801	9 672	23,98	20 069	60 367	200,80
MARTINIQUE	2 907	10 838	272,82	23 373	22 285	-4,65
NETHERLANDS ANTILLES	11 489	9 851	-14,26	24 287	33 631	38,47
SAINT LUCIA	262	0	-100,00	2 169	0	-100,00
TURKS AND CAICOS ISLANDS	1 106	5	-99,55	3 968	2	-99,95
GUADELOUPE	6 812	5 034	-26,10	14 818	14 554	-1,78
SAINT KITTS AND NEVIS	59	1 380	2 238,98	85	4 765	5 505,88
UNITED KINGDOM	6 207 694	8 689 705	39,98	13 348 321	22 464 853	68,30
NETHERLANDS	3 381 943	6 082 059	79,84	6 996 620	12 192 288	74,26
FRANCE	3 634 544	3 001 030	-17,43	12 682 032	13 591 372	7,17
GERMANY, FED. REP. OF	3 089 629	2 777 758	-10,09	8 680 024	10 271 337	18,33
AUSTRIA	3 948	27 764	603,24	14 397	156 481	986,90
BELGIUM	10 317 233	5 272 489	-48,90	16 697 494	15 921 517	-4,65
SWITZERLAND	57 697	1 273 189	2 106,68	424 290	1 902 421	348,38
LUXEMBOURG	1 001	10 411	940,06	987	12 820	1 198,89
MONACO	12 072	0	-100,00	37 007	0	-100,00
DENMARK	269 701	498 646	84,89	731 105	1 381 925	89,02
NORWAY	79 059	705 586	792,48	179 333	1 684 272	839,19
SWEDEN	196 011	162 359	-17,17	708 408	599 873	-15,32
FINLAND	85 125	162 450	90,84	233 221	454 618	94,93
IRELAND	456 736	365 850	-19,90	562 207	661 703	17,70
ITALY	2 939 061	2 286 034	-22,22	7 056 310	7 002 519	-0,76
SPAIN	5 273 238	4 532 420	-14,05	10 684 430	9 894 727	-7,39
PORTUGAL	390 113	344 604	-11,67	1 311 991	1 055 604	-19,54
ICELAND	528 000	264 000	-50,00	600 617	358 762	-40,27
GREECE	678 075	740 542	9,21	1 917 752	1 950 639	1,71
DEMOCRATIC REPUBLIC OF THE CC	214 018	393 561	83,89	313 401	581 343	85,49
HUNGARY	120 556	235 458	95,31	293 424	1 304 108	344,44
POLAND	544 584	523 912	-3,80	2 039 773	1 792 117	-12,14
ROMANIA	340 284	321 930	-5,39	600 188	604 182	0,67
BULGARIA	15 606	77 733	398,10	34 644	183 536	429,78
YUGOSLAVIA	1	93	9 200,00	11	326	2 863,64
ALBANIA	1 098	0	-100,00	1 906	0	-100,00
ARMENIA	42 846	23 975	-44,04	119 105	72 090	-39,47
KAZAKHSTAN	18 632	7	-99,96	54 104	10	-99,98
MOLDOVA, REPUBLIC OF	0	20 774	-	0	61 919	-
TURKMENISTAN	0	42 028	-	0	213 171	-
UKRAINE	256 005	129 996	-49,22	763 731	375 604	-50,82
LITHUANIA	98 734	205 268	107,90	166 533	323 178	94,06
LATVIA	3 859	1 888	-51,08	18 345	10 261	-44,07
ESTONIA	756 955	412 199	-45,55	1 069 993	665 652	-37,79
GEORGIA	100 499	500	-99,50	85 928	1 339	-98,44
CROATIA	28 307	9 477	-66,52	82 037	27 753	-66,17
BOSNIA AND HERZEGOVINA	4	0	-100,00	350	0	-100,00
MALTA	35 578	1 148	-96,77	97 779	6 116	-93,75
SLOVAKIA	17 304	1 355 216	7 731,81	159 706	2 304 816	1 343,16
SLOVENIA	20 756	1 282	-93,82	58 691	5 134	-91,25
CZECH REPUBLIC	98 130	21 512	-78,08	172 572	101 131	-41,40
RUSSIA FEDERATION	2 972 557	2 047 444	-31,12	5 535 886	4 477 062	-19,13
-BAHAN KERTAS	1 573 594 833	1 790 139 653	13,76	551 695 148	1 045 528 583	89,51
JAPAN	87 912 919	108 416 781	23,32	33 462 610	68 685 541	105,26
KOREA, REPUBLIC OF	205 285 313	406 710 976	98,12	68 978 854	239 731 180	247,54
TAIWAN	51 553 683	42 729 241	-17,12	18 087 105	27 713 233	53,22
CHINA	904 383 944	756 032 638	-16,40	320 585 149	435 492 296	35,84
THAILAND	6 815 096	3 868 403	-43,24	2 613 010	2 254 222	-13,73
SINGAPORE	3 054 204	4 321	-99,86	1 331 261	10 893	-99,18
PHILIPPINES	5 420 739	2 270 742	-58,11	2 147 956	1 298 261	-39,56
MALAYSIA	1 431 353	1 124 981	-21,40	542 497	677 591	24,90
VIET NAM	47 902 897	32 123 043	-32,94	16 079 863	17 781 676	10,58
INDIA	131 136 191	178 338 528	35,99	44 486 904	103 512 876	132,68
PAKISTAN	2 468 678	3 958 926	60,37	847 335	2 423 332	185,99
BANGLADESH	30 601 067	44 448 354	45,25	10 401 105	26 122 192	151,15
IRAN (ISLAMIC REPUBLIC OF)	1 500 000	1 899 384	26,63	527 213	1 132 499	114,81
SAUDI ARABIA	7 673 902	8 731 079	13,78	2 508 678	5 080 332	102,51
KUWAIT	5 985 579	5 913 390	-1,21	1 971 216	3 532 773	79,22
JORDAN	0	1 766 037	-	0	1 062 608	-
LEBANON	2 981 351	1 769 852	-40,64	961 227	1 064 744	10,77
SYRIA ARAB REPUBLIC	1 991 193	1 461 600	-26,60	629 821	896 022	42,27
UNITED ARAB EMIRATES	11 357 297	14 738 083	29,77	3 940 746	9 476 672	140,48

TABEL 5. PERKEMBANGAN EKSPOR INDONESIA MENURUT KOMODITI DAN NEGARA TUJUAN

JENIS BARANG	BERAT BERSIH (KG)		PERUB	NILAI FOB (US \$)		PERUB
	JAN-SEP 2009	JAN-SEP 2010	%	JAN-SEP 2009	JAN-SEP 2010	%
	(1)	(3)	(4)	(5)	(6)	(7)
EGYPT	99 900	7 442 535	7 349,98	34 965	4 104 448	11 638,73
TUNISIA	0	181 007	-	0	114 034	-
KENYA	79 920	0	-100,00	23 976	0	-100,00
NIGERIA	0	96 962	-	0	61 086	-
DJIBOUTI	2 010 519	998 355	-50,34	663 397	534 029	-19,50
AUSTRALIA	0	1 030 767	-	0	545 098	-
EAST TIMOR	259	50	-80,69	61	11	-81,97
UNITED STATES	97 544	111	-99,89	35 116	1 806	-94,86
CANADA	80 564	2	-100,00	26 586	5	-99,98
CHILE	0	5	-	0	3	-
BRAZIL	0	10 000	-	0	6 085	-
UNITED KINGDOM	43 651	42 448	-2,76	17 686	23 043	30,29
NETHERLANDS	13 023 983	39 171 670	200,77	4 408 074	21 984 001	398,72
FRANCE	9 035 718	26 098 963	188,84	3 042 601	14 713 099	383,57
BELGIUM	0	2 100	-	0	10 995	-
FINLAND	38 044	0	-100,00	10 044	0	-100,00
ITALY	39 629 283	98 747 519	149,18	13 329 587	55 454 099	316,02
PORTUGAL	42	0	-100,00	505	0	-100,00
CZECH REPUBLIC	0	10 800	-	0	27 798	-
-ALAS KAKI (KULIT, KARET DAN KA	89 505 834	118 913 810	32,86	1 271 861 014	1 783 975 010	40,26
JAPAN	4 813 439	6 110 433	26,95	58 408 611	74 712 936	27,91
HONG KONG	1 124 942	1 153 759	2,56	13 906 662	16 763 896	20,55
KOREA, REPUBLIC OF	1 503 048	2 287 930	52,22	21 140 452	31 232 466	47,74
TAIWAN	1 300 029	1 436 927	10,53	11 358 927	13 028 805	14,70
CHINA	2 215 509	2 677 503	20,85	31 647 569	40 206 154	27,04
MONGOLIA	129	18	-86,05	2 562	515	-79,90
MACAU	0	722	-	0	2 721	-
PAPUA NEW GUINEA	60 170	64 350	6,95	626 571	793 504	26,64
THAILAND	424 907	437 463	2,95	8 166 832	8 513 913	4,25
SINGAPORE	3 080 610	3 756 624	21,94	26 706 048	33 023 973	23,66
PHILIPPINES	368 404	518 604	40,77	3 041 918	5 432 204	78,58
MALAYSIA	534 398	665 259	24,49	4 932 945	6 387 879	29,49
CAMBODIA	5 589	13 961	149,79	54 000	160 584	197,38
BRUNEI DARUSSALAM	19 135	18 430	-3,68	149 928	146 615	-2,21
LAO PEOPLE'S DEMOCRATIC REPU	9	0	-100,00	255	0	-100,00
NEPAL	6 054	186	-96,93	65 124	4 681	-92,81
VIET NAM	104 475	319 679	205,99	1 173 686	2 957 495	151,98
MALDIVES	170 264	89 655	-47,34	229 994	169 653	-26,24
INDIA	210 835	381 164	80,79	1 703 996	3 850 259	125,95
PAKISTAN	1 488	3 762	152,82	30 776	32 374	5,19
BANGLADESH	11 447	23 647	106,58	34 944	205 508	488,11
SRI LANKA	11 502	14 132	22,87	86 205	85 403	-0,93
IRAN (ISLAMIC REPUBLIC OF)	594	316	-46,80	4 822	1 004	-79,18
SAUDI ARABIA	159 432	112 131	-29,67	607 959	576 255	-5,21
ISRAEL	111 789	213 130	90,65	1 822 189	3 586 491	96,82
KUWAIT	0	1 003	-	0	25 103	-
JORDAN	45 074	499	-98,89	252 185	39	-99,98
LEBANON	64 883	34 127	-47,40	1 011 386	386 760	-61,76
YEMEN	526 816	449 236	-14,73	781 235	1 107 511	41,76
OMAN	20	112	460,00	274	256	-6,57
SYRIA ARAB REPUBLIC	9 119	3 247	-64,39	53 295	20 129	-62,23
TURKEY	661 099	684 167	3,49	9 071 608	10 447 543	15,17
UNITED ARAB EMIRATES	450 413	553 456	22,88	5 590 486	8 693 339	55,50
QATAR	3 887	4 187	7,72	102 336	79 316	-22,49
BAHRAIN	1 520	4	-99,74	8 012	14	-99,83
CYPRUS	1 807	772	-57,28	39 645	25 219	-36,39
EGYPT	36 021	56 971	58,16	532 627	846 524	58,93
MOROCCO	11 565	9 202	-20,43	144 112	104 157	-27,72
TUNISIA	28 796	5 880	-79,58	62 233	68 425	9,95
ALGERIA	19 180	2 086	-89,12	56 377	19 893	-64,71
SUDAN	0	33	-	0	90	-
ETHIOPIA	0	3 431	-	0	17 635	-
TANZANIA, UNITED REPUBLIC OF	2 879	8 002	177,94	15 671	47 840	205,28
MADAGASCAR	20 880	12 968	-37,89	20 156	18 114	-10,13
KENYA	22 077	36 292	64,39	149 166	229 971	54,17
REUNION	14 535	9 124	-37,23	88 969	79 632	-10,49
MOZAMBIQUE	49 674	18 862	-62,03	26 061	7 938	-69,54
TOGO	2 229	48	-97,85	6 558	80	-98,78
GHANA	8 453	0	-100,00	9 690	0	-100,00
GUINEA	5 806	1 964	-66,17	4 280	4 400	2,80
CONGO	58 000	11 836	-79,59	17 125	9 130	-46,69
CAMEROON	36	239	563,89	43	575	1 237,21
NIGERIA	5 090	635	-87,52	10 482	1 395	-86,69
SIERRA LEONE	159	0	-100,00	20 693	0	-100,00
GABON	38	870	2 189,47	578	519	-10,21
COTE D'IVOIRE	621	2	-99,68	5 863	8	-99,86
SENEGAL	1 780	314	-82,36	6 127	861	-85,95

TABEL 5. PERKEMBANGAN EKSPOR INDONESIA MENURUT KOMODITI DAN NEGARA TUJUAN

JENIS BARANG	BERAT BERSIH (KG)		PERUB	NILAI FOB (US \$)		PERUB
	JAN-SEP 2009	JAN-SEP 2010	%	JAN-SEP 2009	JAN-SEP 2010	%
	(1)	(2)	(3)	(4)	(5)	(6)
MAURITANIA	24 713	0	-100,00	30 588	0	-100,00
BENIN	25 786	0	-100,00	12 270	0	-100,00
GAMBIA	1 637	21	-98,72	3 648	15	-99,59
SEYCHELLES	318	4 525	1 322,96	1 581	11 454	624,48
UGANDA	2 758	4 528	64,18	17 000	25 920	52,47
DJIBOUTI	681	795	16,74	13 122	17 856	36,08
SAO TOME AND PRINCIPE	620	0	-100,00	253	0	-100,00
SWAZILAND	0	12 221	-	0	251 468	-
SOUTH AFRICA	1 153 389	1 057 668	-8,30	14 163 323	16 288 863	15,01
ZAMBIA	4 810	1 798	-62,62	54 931	45 120	-17,86
COMOROS	6 604	9 085	37,57	32 364	33 231	2,68
MAURITIUS	28 181	24 717	-12,29	45 820	94 893	107,10
AUSTRALIA	1 154 134	1 751 473	51,76	17 205 393	26 854 926	56,08
NEW ZEALAND	156 797	202 755	29,31	2 718 589	3 582 948	31,79
GUAM	0	159	-	0	2 612	-
PALAU	27	313	1 059,26	540	1 546	186,30
NAURU	0	45	-	0	207	-
NEW CALEDONIA	1 139	1 818	59,61	30 219	52 581	74,00
NORTHERN MARIANA ISLANDS	4	0	-100,00	374	0	-100,00
VANUATU	5 163	516	-90,01	7 225	2 199	-69,56
WALLIS AND FUTUNA ISLANDS	0	50	-	0	143	-
COOK ISLANDS	339	183	-46,02	4 812	5 050	4,95
FIJI	8 858	3 175	-64,16	44 509	36 225	-18,61
KIRIBATI	0	402	-	0	1 281	-
SAMOA	0	402	-	0	2 896	-
SOLOMON ISLANDS	225	367	63,11	2 820	1 090	-61,35
TONGA	2 303	1 913	-16,93	13 383	21 435	60,17
EAST TIMOR	747 972	597 806	-20,08	672 168	689 194	2,53
UNITED STATES	19 865 206	26 155 386	31,66	296 040 385	408 674 234	38,05
CANADA	875 619	1 158 451	32,30	13 118 249	18 444 805	40,60
MEXICO	1 516 013	3 933 949	159,49	18 741 715	51 445 309	174,50
GUATEMALA	70	0	-100,00	236	0	-100,00
HONDURAS	0	15 045	-	0	144 255	-
NICARAGUA	199	0	-100,00	1 163	0	-100,00
PANAMA	1 020 436	1 857 738	82,05	15 431 486	28 090 019	82,03
CUBA	0	1 746	-	0	17 935	-
SURINAME	968	1 873	93,49	14 260	32 243	126,11
CHILE	824 605	1 115 674	35,30	10 765 128	17 280 446	60,52
VENEZUELA	88 049	59 405	-32,53	1 052 212	787 579	-25,15
ARGENTINA	379 756	769 712	102,69	5 521 460	14 754 515	167,22
BRAZIL	952 311	2 224 250	133,56	14 680 599	50 403 270	243,33
COLOMBIA	45 484	13 454	-70,42	642 221	101 827	-84,14
BOLIVIA	8 010	4 103	-48,78	170 635	35 114	-79,42
URUGUAY	40 075	122 796	206,42	591 702	1 963 143	231,78
PARAGUAY	28 286	38 869	37,41	373 015	657 393	76,24
ECUADOR	61 035	141 999	132,65	877 505	1 892 071	115,62
PERU	143 770	227 798	58,45	1 751 394	2 812 196	60,57
TRINIDAD AND TOBAGO	0	2 617	-	0	44 342	-
JAMAICA	417	1 133	171,70	5 690	13 590	138,84
PUERTO RICO	4 539	3 065	-32,47	22 063	17 967	-18,57
BELIZE	0	66	-	0	250	-
DOMINICAN REPUBLIC	151	970	542,38	1 196	4 872	307,36
EL SALVADOR	14 562	11 905	-18,25	243 882	152 022	-37,67
COSTA RICA	19 629	8 761	-55,37	375 740	129 377	-65,57
HAITI	18	0	-100,00	40	0	-100,00
BARBADOS	99	424	328,28	3 434	1 598	-53,47
ANTIGUA AND BARBUDA	11	0	-100,00	312	0	-100,00
BERMUDA	465	284	-38,92	4 495	3 254	-27,61
FRENCH GUIANA	593	0	-100,00	14 922	0	-100,00
FRENCH POLYNESIA	6 530	3 081	-52,82	40 717	13 031	-68,00
MARTINIQUE	654	3 901	496,48	2 886	12 298	326,13
NETHERLANDS ANTILLES	8 166	283	-96,53	68 441	4 347	-93,65
SAINT LUCIA	0	24	-	0	741	-
GUADELOUPE	4 767	1 470	-69,16	41 735	8 615	-79,36
SAINT KITTS AND NEVIS	43	0	-100,00	814	0	-100,00
UNITED KINGDOM	7 679 441	11 343 902	47,72	105 818 470	151 096 331	42,79
NETHERLANDS	4 279 748	5 908 624	38,06	72 133 477	103 534 345	43,53
FRANCE	2 152 191	3 327 632	54,62	28 748 621	50 099 724	74,27
GERMANY, FED. REP. OF	6 590 091	8 636 138	31,05	114 650 932	146 854 132	28,09
AUSTRIA	103 433	327 448	216,58	1 341 696	5 221 809	289,19
BELGIUM	9 193 635	10 567 927	14,95	136 194 939	155 181 753	13,94
SWITZERLAND	190 306	274 893	44,45	2 738 506	4 395 793	60,52
LUXEMBOURG	40 874	155 900	281,42	453 857	4 526 826	897,41
MONACO	7 750	9 831	26,85	64 549	172 165	166,72
DENMARK	1 677 649	1 724 361	2,78	31 202 972	37 672 868	20,73
NORWAY	96 987	137 119	41,38	1 489 276	1 962 551	31,78
SWEDEN	219 490	369 690	68,43	2 906 607	5 272 338	81,39
FINLAND	75 493	163 737	116,89	1 441 526	4 571 871	217,15

TABEL 5. PERKEMBANGAN EKSPOR INDONESIA MENURUT KOMODITI DAN NEGARA TUJUAN

JENIS BARANG	BERAT BERSIH (KG)		PERUB	NILAI FOB (US \$)		PERUB
	JAN-SEP 2009	JAN-SEP 2010	%	JAN-SEP 2009	JAN-SEP 2010	%
	(1)	(2)	(3)	(4)	(5)	(6)
IRELAND	169 184	200 446	18,48	2 609 122	2 627 578	0,71
ITALY	6 177 939	7 290 710	18,01	95 662 078	118 754 444	24,14
SPAIN	1 264 785	1 693 270	33,88	17 902 919	24 806 287	38,56
PORTUGAL	48 200	27 053	-43,87	1 199 318	432 261	-63,96
ICELAND	1 367	6 457	372,35	32 322	118 688	267,20
GREECE	483 833	673 843	39,27	7 027 243	10 481 975	49,16
ANDORRA	0	259	-	0	3 946	-
DEMOCRATIC REPUBLIC OF THE CC	0	172	-	0	1 959	-
HUNGARY	50 058	81 459	62,73	802 791	1 120 588	39,59
POLAND	64 165	169 839	164,69	938 842	1 660 292	76,84
ROMANIA	8 767	6 332	-27,77	114 869	84 310	-26,60
BULGARIA	38 796	15 450	-60,18	275 508	220 845	-19,84
YUGOSLAVIA	49 771	16 925	-65,99	628 374	250 763	-60,09
AZERBAIJAN	4 445	0	-100,00	11 508	0	-100,00
BELARUS	0	278	-	0	3 171	-
KAZAKHSTAN	7 178	20 527	185,97	128 356	381 091	196,90
UKRAINE	113 095	136 495	20,69	1 780 091	2 059 494	15,70
LITHUANIA	1 318	0	-100,00	59 480	0	-100,00
LATVIA	4 683	6 737	43,86	43 188	80 682	86,82
ESTONIA	4 255	75	-98,24	34 447	400	-98,84
GEORGIA	0	2 473	-	0	26 286	-
CROATIA	26 027	16 552	-36,40	271 345	304 144	12,09
MALTA	3 937	788	-79,98	27 333	7 921	-71,02
SLOVAKIA	239 925	341 466	42,32	9 779 530	13 740 247	40,50
SLOVENIA	158 583	136 664	-13,82	1 670 345	1 423 497	-14,78
CZECH REPUBLIC	85 433	74 907	-12,32	1 320 492	1 079 433	-18,26
RUSSIA FEDERATION	665 353	1 281 110	92,55	10 691 173	23 658 687	121,29
-PRODUK KERAMIK	308 775 890	329 645 950	6,76	188 067 815	245 525 181	30,55
JAPAN	3 714 176	4 658 927	25,44	13 464 450	23 241 392	72,61
HONG KONG	899 346	820 538	-8,76	1 894 012	2 081 528	9,90
KOREA, REPUBLIC OF	37 646 812	51 552 534	36,94	13 852 993	20 740 673	49,72
TAIWAN	18 948 008	25 211 237	33,05	6 430 650	10 057 452	56,40
CHINA	399 945	1 003 406	150,89	1 172 182	2 802 127	139,05
MACAU	32 177	36 819	14,43	467 550	373 822	-20,05
PAPUA NEW GUINEA	395 987	322 563	-18,54	86 270	141 280	63,76
THAILAND	27 355 824	27 553 291	0,72	8 663 992	11 598 560	33,87
SINGAPORE	4 226 028	6 252 761	47,96	4 803 151	5 996 141	24,84
PHILIPPINES	14 866 749	21 500 070	44,62	3 062 788	3 877 347	26,60
MALAYSIA	37 257 589	44 671 631	19,90	9 799 952	16 119 281	64,48
MYANMAR (FORM. BURMA)	1 081 922	772 773	-28,57	243 182	169 554	-30,28
CAMBODIA	2 939 362	1 245 713	-57,62	758 966	342 123	-54,92
BRUNEI DARUSSALAM	2 756 852	3 729 168	35,27	768 438	1 093 953	42,36
LAO PEOPLE'S DEMOCRATIC REPU	20 115	23 137	15,02	32 750	10 628	-67,55
NEPAL	54 381	45 070	-17,12	34 601	15 818	-54,28
BHUTAN	496	1 171	136,09	1 976	7 358	272,37
VIET NAM	1 979 793	2 244 381	13,36	905 604	1 069 473	18,09
MALDIVES	521 858	1 022 887	96,01	292 176	400 347	37,02
INDIA	1 396 405	1 587 057	13,65	2 514 824	3 172 430	26,15
PAKISTAN	7 273 327	4 648 377	-36,09	1 463 347	922 990	-36,93
BANGLADESH	222 156	40 083	-81,96	156 527	68 244	-56,40
SRI LANKA	9 849 460	13 761 173	39,71	1 896 633	2 535 709	33,70
AFGHANISTAN	326 476	0	-100,00	55 841	0	-100,00
IRAQ	1 062 326	1 161 710	9,36	228 292	252 083	10,42
IRAN (ISLAMIC REPUBLIC OF)	108 655	14 629	-86,54	290 481	34 732	-88,04
SAUDI ARABIA	18 777 767	6 767 261	-63,96	4 218 174	1 843 754	-56,29
ISRAEL	1 428 140	1 045 638	-26,78	662 116	378 271	-42,87
KUWAIT	703 400	1 203 046	71,03	237 597	241 317	1,57
JORDAN	136 338	98 159	-28,00	44 825	33 766	-24,67
LEBANON	49 996	60 578	21,17	155 381	126 336	-18,69
YEMEN	3 279 549	4 639 792	41,48	923 383	1 216 788	31,78
OMAN	21 938	11 997	-45,31	34 250	26 116	-23,75
SYRIA ARAB REPUBLIC	938	69 381	7 296,70	7 317	124 406	1 600,23
TURKEY	1 727 686	3 337 665	93,19	1 295 533	2 649 335	104,50
UNITED ARAB EMIRATES	3 301 722	2 557 429	-22,54	2 881 057	2 569 211	-10,82
QATAR	619 875	909 453	46,72	704 647	670 543	-4,84
BAHRAIN	424 231	556 024	31,07	235 989	211 268	-10,48
CYPRUS	6 894	22 621	228,13	12 972	29 329	126,09
EGYPT	731 698	626 199	-14,42	943 830	573 119	-39,28
LIBYAN ARAB JAMAHIRIYA	8 270	783 942	9 379,35	13 164	184 192	1 299,21
MOROCCO	35 308	34 517	-2,24	23 744	20 321	-14,42
TUNISIA	47 216	50 160	6,24	70 970	75 705	6,67
ALGERIA	1 159	17 852	1 440,29	591	17 090	2 791,71
SUDAN	7 311	15 217	108,14	21 166	40 644	92,02
NAMIBIA	39	1 642	4 110,26	93	2 269	2 339,78
ETHIOPIA	424 212	100 226	-76,37	54 120	14 052	-74,04
TANZANIA, UNITED REPUBLIC OF	22 780	76 041	233,81	10 737	35 845	233,85
MADAGASCAR	184 473	423 819	129,75	76 496	124 779	63,12

TABEL 5. PERKEMBANGAN EKSPOR INDONESIA MENURUT KOMODITI DAN NEGARA TUJUAN

JENIS BARANG	BERAT BERSIH (KG)		PERUB	NILAI FOB (US \$)		PERUB
	JAN-SEP 2009	JAN-SEP 2010	%	JAN-SEP 2009	JAN-SEP 2010	%
	(1)	(2)	(3)	(4)	(5)	(6)
KENYA	676	682	0,89	1 748	2 118	21,17
REUNION	2 684 703	1 433 543	-46,60	595 328	391 746	-34,20
MOZAMBIQUE	31 416	2 574	-91,81	53 092	4 921	-90,73
BOTSWANA	126 479	41 745	-66,99	26 902	9 110	-66,14
TOGO	33 300	1 998	-94,00	17 729	8 756	-50,61
GHANA	3 117	0	-100,00	3 711	0	-100,00
LIBERIA	0	26 959	-	0	10 099	-
GUINEA	3 465	0	-100,00	6 224	0	-100,00
ANGOLA	442 464	20 894	-95,28	143 621	21 039	-85,35
CONGO	124	320	158,06	278	1 200	331,65
CAMEROON	7 915	818	-89,67	2 702	2 312	-14,43
NIGERIA	567 687	299 075	-47,32	290 571	118 757	-59,13
GABON	154 540	304	-99,80	35 115	914	-97,40
COTE D'IVOIRE	496	1 350	172,18	1 386	6 774	388,74
SENEGAL	3 368	114 002	3 284,86	3 193	21 203	564,05
MAURITANIA	8 420	0	-100,00	3 000	0	-100,00
BENIN	13 734	15 326	11,59	45 959	20 782	-54,78
GAMBIA	62	34 969	56 301,61	58	12 671	21 746,55
U.S. VIRGIN ISLANDS	456	0	-100,00	1 978	0	-100,00
SEYCHELLES	22 339	346 140	1 449,49	59 706	140 212	134,84
UGANDA	0	42 000	-	0	10 100	-
DJIBOUTI	49 416	49	-99,90	21 633	289	-98,66
SAO TOME AND PRINCIPE	16 283	21 074	29,42	6 220	6 475	4,10
SOUTH AFRICA	7 584 873	3 362 136	-55,67	5 354 585	13 960 066	160,71
MAURITIUS	5 410 307	6 843 881	26,50	1 174 652	1 534 370	30,62
RWANDA	0	50 528	-	0	18 341	-
VIRGIN ISLANDS (BRITISH)	235	565	140,43	83	1 651	1 889,16
AUSTRALIA	29 891 142	25 799 228	-13,69	21 264 225	11 774 626	-44,63
NEW ZEALAND	899 256	1 147 669	27,62	410 445	684 306	66,72
GUAM	4 027	1 948	-51,63	8 162	5 637	-30,94
PALAU	16	368	2 200,00	327	1 480	352,60
NEW CALEDONIA	27 485	24 456	-11,02	27 712	40 631	46,62
NORTHERN MARIANA ISLANDS	35	4	-88,57	108	15	-86,11
SAINT VINCENT AND THE GRENADII	177	12	-93,22	2 713	285	-89,50
VANUATU	119 956	24 684	-79,42	36 393	23 952	-34,19
WALLIS AND FUTUNA ISLANDS	100	308	208,00	185	849	358,92
AMERICAN SAMOA	70 613	151 050	113,91	18 479	47 580	157,48
COOK ISLANDS	1 015	255	-74,88	1 681	1 038	-38,25
FIJI	295 376	25 633	-91,32	121 984	34 486	-71,73
SAMOA	159 173	172 637	8,46	56 985	46 994	-17,53
TONGA	1	140	13 900,00	6 568	132	-97,99
EAST TIMOR	2 100 710	2 512 539	19,60	1 605 759	1 373 481	-14,47
UNITED STATES	17 940 611	19 106 600	6,50	33 976 830	49 665 693	46,18
CANADA	3 055 930	4 247 987	39,01	3 276 106	4 464 870	36,29
MEXICO	56 090	281 708	402,24	198 409	355 815	79,33
GUATEMALA	393	23 695	5 929,26	1 705	49 644	2 811,67
PANAMA	329 298	332 207	0,88	84 261	94 868	12,59
SURINAME	313	694	121,73	450	1 082	140,44
CHILE	105 048	66 671	-36,53	59 305	88 959	50,00
VENEZUELA	2 426	6 530	169,17	6 326	9 285	46,78
ARGENTINA	84 869	182 408	114,93	178 569	319 581	78,97
BRAZIL	91 040	19 802	-78,25	38 128	34 173	-10,37
COLOMBIA	39 214	55 441	41,38	52 621	83 123	57,97
BOLIVIA	25 001	46 330	85,31	6 498	13 576	108,93
URUGUAY	26 564	54 085	103,60	9 316	16 964	82,10
ECUADOR	3 042	88	-97,11	1 940	75	-96,13
PERU	189 425	194 042	2,44	74 637	102 990	37,99
TRINIDAD AND TOBAGO	25 262	25 393	0,52	13 015	12 878	-1,05
BAHAMAS	20 236	325	-98,39	13 185	333	-97,47
JAMAICA	524 958	555 700	5,86	170 406	194 126	13,92
PUERTO RICO	530 432	508 129	-4,20	235 217	267 475	13,71
BELIZE	417	145	-65,23	1 250	549	-56,08
DOMINICAN REPUBLIC	10 652	20 545	92,87	32 198	33 877	5,21
COSTA RICA	35 656	6 892	-80,67	10 586	5 510	-47,95
HAITI	378	0	-100,00	636	0	-100,00
BARBADOS	4 017	5 625	40,03	6 891	8 739	26,82
ANTIGUA AND BARBUDA	2 994	3 856	28,79	6 726	7 065	5,04
ANGUILLA	116	856	637,93	189	2 710	1 333,86
ARUBA	237	236	-0,42	292	239	-18,15
BERMUDA	392	779	98,72	1 467	1 646	12,20
CAYMAN ISLANDS	1 215	275	-77,37	1 412	303	-78,54
FRENCH GUIANA	2 556	602	-76,45	8 765	562	-93,59
FRENCH POLYNESIA	64 821	39 133	-39,63	48 220	22 999	-52,30
GRENADA	52 150	50 521	-3,12	20 545	13 976	-31,97
MARTINIQUE	54 797	1 300	-97,63	16 052	4 903	-69,46
NETHERLANDS ANTILLES	25 672	8 701	-66,11	19 923	9 868	-50,47
SAINT LUCIA	39	48	23,08	327	233	-28,75
TURKS AND CAICOS ISLANDS	37	0	-100,00	109	0	-100,00

TABEL 5. PERKEMBANGAN EKSPOR INDONESIA MENURUT KOMODITI DAN NEGARA TUJUAN

JENIS BARANG	BERAT BERSIH (KG)		PERUB	NILAI FOB (US \$)		PERUB
	JAN-SEP 2009	JAN-SEP 2010	%	JAN-SEP 2009	JAN-SEP 2010	%
(1)	(2)	(3)	(4)	(5)	(6)	(7)
GUADELOUPE	362 886	127 785	-64,79	89 250	40 945	-54,12
SAINT KITTS AND NEVIS	317	500	57,73	442	1 126	154,75
UNITED KINGDOM	6 535 354	5 238 416	-19,84	10 183 037	11 538 914	13,32
NETHERLANDS	1 311 418	1 303 599	-0,60	1 526 102	1 801 805	18,07
FRANCE	1 798 933	2 436 157	35,42	2 653 622	2 076 222	-21,76
GERMANY, FED. REP. OF	648 927	537 199	-17,22	2 104 832	768 060	-63,51
AUSTRIA	14 625	7 049	-51,80	24 881	14 310	-42,49
BELGIUM	3 667 109	2 757 305	-24,81	4 568 730	14 213 501	211,10
SWITZERLAND	46 052	96 153	108,79	173 440	155 907	-10,11
LUXEMBOURG	22	87	295,45	144	1 110	670,83
MONACO	72 641	0	-100,00	16 149	0	-100,00
DENMARK	49 346	18 560	-62,39	131 429	49 767	-62,13
NORWAY	1 232 083	1 574 536	27,79	712 018	694 570	-2,45
SWEDEN	1 579 676	2 013 632	27,47	1 274 558	2 063 789	61,92
FINLAND	118 133	121 069	2,49	828 307	810 520	-2,15
IRELAND	205 957	176 206	-14,45	405 950	381 925	-5,92
ITALY	4 776 647	4 958 678	3,81	4 429 980	4 497 643	1,53
SPAIN	561 806	763 044	35,82	1 144 310	737 994	-35,51
PORTUGAL	21 573	31 346	45,30	22 677	46 709	105,98
ICELAND	0	11 500	-	0	5 997	-
GREECE	2 273 889	762 482	-66,47	698 273	368 719	-47,20
DEMOCRATIC REPUBLIC OF THE CC	127 794	0	-100,00	27 427	0	-100,00
HUNGARY	21 951	16 798	-23,48	38 244	20 843	-45,50
POLAND	296 677	38 533	-87,01	98 131	60 871	-37,97
ROMANIA	6 045	8 550	41,44	8 357	16 158	93,35
BULGARIA	9 553	64	-99,33	10 134	152	-98,50
YUGOSLAVIA	2 547	2 679	5,18	4 981	4 727	-5,10
ALBANIA	0	70 441	-	0	30 077	-
AZERBAIJAN	74	9	-87,84	400	22	-94,50
UKRAINE	338 461	53 977	-84,05	167 310	115 026	-31,25
LITHUANIA	1	770	76 900,00	184	1 900	932,61
LATVIA	84	143	70,24	843	486	-42,35
ESTONIA	893	98	-89,03	1 683	351	-79,14
GEORGIA	4 064	867	-78,67	63 795	4 752	-92,55
CROATIA	90 652	50 852	-43,90	56 630	25 566	-54,85
MALTA	224 874	101 223	-54,99	82 127	44 273	-46,09
SLOVAKIA	16 422	2 711	-83,49	19 823	8 350	-57,88
SLOVENIA	844	3 850	356,16	1 745	6 343	263,50
CZECH REPUBLIC	908 773	688 436	-24,25	314 247	220 486	-29,84
REP. OF MACEDONIA	23 801	0	-100,00	6 491	0	-100,00
RUSSIA FEDERATION	106 566	11 669	-89,05	223 640	133 677	-40,23
-EMAS BATANGAN	19 324	23 619	22,23	553 461 428	851 543 367	53,86
JAPAN	93	0	-100,00	2 720 548	0	-100,00
HONG KONG	4 971	9 016	81,37	147 756 086	319 513 506	116,24
KOREA, REPUBLIC OF	1	0	-100,00	18 175	0	-100,00
THAILAND	0	1	-	0	20 255	-
SINGAPORE	6 082	4 605	-24,28	175 398 843	160 360 631	-8,57
MALAYSIA	598	448	-25,08	17 212 379	16 430 890	-4,54
INDIA	100	0	-100,00	2 978 834	0	-100,00
UNITED ARAB EMIRATES	597	419	-29,82	13 218 563	10 590 642	-19,88
AUSTRALIA	4 616	8 832	91,33	134 677 687	337 916 963	150,91
UNITED STATES	500	221	-55,80	8 709 887	4 376 209	-49,76
UNITED KINGDOM	0	14	-	0	520 164	-
GERMANY, FED. REP. OF	2	0	-100,00	28 822	0	-100,00
SWITZERLAND	1 528	0	-100,00	46 452 481	0	-100,00
ITALY	221	63	-71,49	4 286 328	1 814 107	-57,68
SPAIN	15	0	-100,00	2 795	0	-100,00
-PESAWAT UDARA DAN BAGIANNY.	3 043 824	3 410 809	12,06	194 096 816	92 827 316	-52,17
JAPAN	3 823	1 313	-65,66	114 459	800 938	599,76
HONG KONG	38 185	190 171	398,03	4 089 088	3 023 113	-26,07
KOREA, REPUBLIC OF	106 204	187 658	76,70	1 791 234	16 274 677	808,57
TAIWAN	22 453	13 844	-38,34	2 134 368	1 091 750	-48,85
CHINA	5 645	4 267	-24,41	730 237	783 045	7,23
THAILAND	5 981	645 786	10 697,29	1 844 567	6 612 571	258,49
SINGAPORE	256 957	296 465	15,38	39 675 868	11 396 484	-71,28
PHILIPPINES	453	853	88,30	3 452	47 544	1 277,29
MALAYSIA	172 198	314 164	82,44	22 441 954	8 098 494	-63,91
BRUNEI DARUSSALAM	78 537	289 527	268,65	15 393 047	538 374	-96,50
VIET NAM	259	23	-91,12	10 744	4 500	-58,12
INDIA	36 150	140 162	287,72	1 500 000	1 501 410	0,09
PAKISTAN	40 598	214 323	427,92	526 516	2 624 457	398,46
BANGLADESH	21 418	40 595	89,54	2 000 001	1 521 150	-23,94
SRI LANKA	380	0	-100,00	4 728	0	-100,00
IRAN (ISLAMIC REPUBLIC OF)	194 070	186	-99,90	3 966 945	500	-99,99
SAUDI ARABIA	216 490	215 523	-0,45	2 067 336	2 075 442	0,39
ISRAEL	0	31 294	-	0	258 542	-

TABEL 5. PERKEMBANGAN EKSPOR INDONESIA MENURUT KOMODITI DAN NEGARA TUJUAN

JENIS BARANG	BERAT BERSIH (KG)		PERUB	NILAI FOB (US \$)		PERUB
	JAN-SEP 2009	JAN-SEP 2010	%	JAN-SEP 2009	JAN-SEP 2010	%
	(1)	(3)	(4)	(5)	(6)	(7)
KUWAIT	0	69	-	0	30	-
JORDAN	0	22	-	0	3 500	-
YEMEN	305	155	-49,18	32 408	6 750	-79,17
OMAN	185 085	0	-100,00	3 014 821	0	-100,00
SYRIA ARAB REPUBLIC	0	532	-	0	25 678	-
TURKEY	35	0	-100,00	20 047	0	-100,00
UNITED ARAB EMIRATES	21 479	20 124	-6,31	350 115	720 789	105,87
QATAR	162	0	-100,00	154 000	0	-100,00
BAHRAIN	11	0	-100,00	3 322	0	-100,00
SUDAN	11	0	-100,00	1 500	0	-100,00
KENYA	611	1 740	184,78	66 000	139 000	110,61
CAMEROON	0	1 305	-	0	100 000	-
NIGERIA	217 929	428 000	96,39	2 044 600	4 000 000	95,64
SENEGAL	0	170	-	0	15 141	-
BURKINA FASO	58	0	-100,00	1 163	0	-100,00
SOUTH AFRICA	286 502	1 906	-99,33	10 007 870	104 926	-98,95
AUSTRALIA	36 520	21 340	-41,57	1 991 010	795 693	-60,04
NEW ZEALAND	15 456	3 833	-75,20	3 177 414	65 238	-97,95
NEW CALEDONIA	7	0	-100,00	10	0	-100,00
VANUATU	23	0	-100,00	2	0	-100,00
EAST TIMOR	5 343	2 155	-59,67	24 468	1 189	-95,14
UNITED STATES	553 992	137 722	-75,14	15 475 555	5 512 758	-64,38
CANADA	3 270	8 565	161,93	752 391	615 472	-18,20
BRAZIL	0	4	-	0	500	-
COLOMBIA	5	0	-100,00	13 878	0	-100,00
DOMINICAN REPUBLIC	64	0	-100,00	74	0	-100,00
COSTA RICA	353	0	-100,00	119	0	-100,00
FRENCH POLYNESIA	409	0	-100,00	160	0	-100,00
UNITED KINGDOM	147 714	91 805	-37,85	46 464 908	13 799 346	-70,30
NETHERLANDS	27 462	24 758	-9,85	1 701 013	761 132	-55,25
FRANCE	21 731	25 998	19,64	1 527 195	968 016	-36,61
GERMANY, FED. REP. OF	11 203	9 021	-19,48	792 518	783 455	-1,14
AUSTRIA	7	0	-100,00	500	0	-100,00
BELGIUM	9 083	8 435	-7,13	752 481	1 051 780	39,77
SWITZERLAND	10 589	13 563	28,09	312 240	277 193	-11,22
DENMARK	967	9	-99,07	132 640	1 800	-98,64
NORWAY	0	3 150	-	0	500 000	-
SWEDEN	1 237	0	-100,00	160 000	0	-100,00
IRELAND	58 226	722	-98,76	127 462	23 250	-81,76
ITALY	4 359	1	-99,98	84 610	5	-99,99
SPAIN	9 619	15 846	64,74	4 601 649	5 667 619	23,16
PORTUGAL	1	3	200,00	119	1 300	992,44
GREECE	214 030	4	-100,00	2 006 000	50	-100,00
ROMANIA	0	3 572	-	0	232 287	-
RUSSIA FEDERATION	165	126	-23,64	8 010	428	-94,66
-KAPAL LAUT DAN SEJENISNYA	287 187 234	260 258 633	-9,38	951 018 431	991 412 099	4,25
JAPAN	115	188 668	163 959,13	2 176	296 764	13 538,05
KOREA, REPUBLIC OF	16 000	3 001	-81,24	3 248	3 083	-5,08
TAIWAN	3 338	0	-100,00	651	0	-100,00
CHINA	14 169 420	36 051 000	154,43	243 813 580	15 742 164	-93,54
PAPUA NEW GUINEA	4 000	0	-100,00	1 351	0	-100,00
THAILAND	9 395 497	21 409 544	127,87	27 508 647	279 989 928	917,83
SINGAPORE	198 425 264	167 453 688	-15,61	524 099 113	623 487 857	18,96
PHILIPPINES	2 013 874	3 475	-99,83	5 737 269	27 900	-99,51
MALAYSIA	12 236 687	11 457 666	-6,37	46 813 704	30 951 042	-33,88
BRUNEI DARUSSALAM	78 816	0	-100,00	55 473	0	-100,00
VIET NAM	8 263 517	699 663	-91,53	8 454 796	699 842	-91,72
MALDIVES	90 560	13 352	-85,26	66 934	3 419	-94,89
INDIA	2 332 000	0	-100,00	2 757 960	0	-100,00
BANGLADESH	300	0	-100,00	500	0	-100,00
SRI LANKA	3 502 000	0	-100,00	9 904 762	0	-100,00
SAUDI ARABIA	2 910 000	0	-100,00	14 023 662	0	-100,00
KUWAIT	11 998	0	-100,00	60 500	0	-100,00
UNITED ARAB EMIRATES	2 523 792	5 002 875	98,23	2 651 833	3 310 000	24,82
QATAR	5 134	0	-100,00	31 902	0	-100,00
BAHRAIN	516 000	0	-100,00	571 361	0	-100,00
LIBYAN ARAB JAMAHIRIYA	0	10 000	-	0	96 000	-
EQUATORIAL GUINEA	0	56 000	-	0	460 000	-
NIGERIA	3 053 600	0	-100,00	5 255 471	0	-100,00
SOUTH AFRICA	482	0	-100,00	12 650	0	-100,00
AUSTRALIA	7 695 604	714 500	-90,72	23 568 509	1 792 609	-92,39
FIJI	4 227 000	0	-100,00	25 006 713	0	-100,00
EAST TIMOR	5 348	3 405	-36,33	59 092	503	-99,15
UNITED STATES	4 275	0	-100,00	220 330	0	-100,00
CANADA	12 000 000	160	-100,00	3 500 000	35 400	-98,99
MEXICO	1 406	0	-100,00	443	0	-100,00
PANAMA	0	15 830	-	0	38 500	-

TABEL 5. PERKEMBANGAN EKSPOR INDONESIA MENURUT KOMODITI DAN NEGARA TUJUAN

JENIS BARANG	BERAT BERSIH (KG)		PERUB	NILAI FOB (US \$)		PERUB
	JAN-SEP 2009	JAN-SEP 2010	%	JAN-SEP 2009	JAN-SEP 2010	%
(1)	(2)	(3)	(4)	(5)	(6)	(7)
COLOMBIA	41 400	0	-100,00	61 864	0	-100,00
TRINIDAD AND TOBAGO	625 000	0	-100,00	1 428 006	0	-100,00
NETHERLANDS ANTILLES	0	186 000	-	0	6 645 504	-
UNITED KINGDOM	3 026 457	0	-100,00	5 330 266	0	-100,00
NETHERLANDS	1	1 825	182 400,00	20	5 550	27 650,00
FRANCE	92	3 225	3 405,43	7 000	66 220	846,00
GERMANY, FED. REP. OF	3 009	0	-100,00	2 793	0	-100,00
LUXEMBOURG	0	242 133	-	0	536 992	-
DENMARK	960	0	-100,00	800	0	-100,00
ITALY	3 600	16 742 623	464 972,86	16	27 222 822	170 142 537,50
CROATIA	68	0	-100,00	436	0	-100,00
CZECH REPUBLIC	620	0	-100,00	4 600	0	-100,00
-PERLENGKAPAN OLAHRAGA DAN	22 567 187	26 749 830	18,53	189 800 482	260 527 833	37,26
JAPAN	966 316	768 387	-20,48	14 508 026	18 709 354	28,96
HONG KONG	407 608	533 213	30,82	3 879 559	5 598 043	44,30
KOREA, REPUBLIC OF	340 063	280 401	-17,54	1 732 092	1 812 111	4,62
TAIWAN	63 687	11 017	-82,70	124 793	43 995	-64,75
CHINA	522 626	204 584	-60,85	4 091 492	2 427 303	-40,67
PAPUA NEW GUINEA	530	1 700	220,75	3 690	9 673	162,14
THAILAND	36 038	139 881	288,15	203 450	325 442	59,96
SINGAPORE	425 190	249 095	-41,42	5 520 272	5 311 871	-3,78
PHILIPPINES	42 735	57 499	34,55	269 936	377 358	39,80
MALAYSIA	223 999	227 637	1,62	1 640 415	1 177 468	-28,22
CAMBODIA	0	189	-	0	130	-
BRUNEI DARUSSALAM	2 066	595	-71,20	21 633	7 970	-63,16
VIET NAM	6 978	8 267	18,47	57 498	112 720	96,04
MALDIVES	791	2 711	242,73	3 096	9 058	192,57
INDIA	82 970	75 550	-8,94	841 408	761 500	-9,50
PAKISTAN	103 851	163 424	57,36	272 736	456 446	67,36
BANGLADESH	0	1 294	-	0	10 850	-
SRI LANKA	79 167	148 292	87,32	74 125	102 995	38,95
IRAN (ISLAMIC REPUBLIC OF)	10 886	23 115	112,34	53 098	85 891	61,76
SAUDI ARABIA	257 897	165 650	-35,77	621 195	650 820	4,77
ISRAEL	17 852	30 110	68,66	141 032	250 256	77,45
KUWAIT	14 355	12 258	-14,61	67 994	88 326	29,90
JORDAN	21 486	10 228	-52,40	88 350	63 846	-27,74
LEBANON	19 363	9 355	-51,69	54 760	31 858	-41,82
SYRIA ARAB REPUBLIC	350	4 696	1 241,71	550	58 047	10 454,00
TURKEY	9 701	151 366	1 460,31	61 155	532 275	770,37
UNITED ARAB EMIRATES	184 051	196 119	6,56	1 157 576	1 442 840	24,64
CYPRUS	1 326	5 928	347,06	4 730	44 693	844,88
EGYPT	15 779	12 886	-18,33	108 122	82 607	-23,60
LIBYAN ARAB JAMAHIRIYA	0	51	-	0	125	-
MOROCCO	8 178	197	-97,59	75 971	4 021	-94,71
ALGERIA	29 471	9 593	-67,45	86 013	18 468	-78,53
SUDAN	36 593	39 905	9,05	230 629	283 846	23,07
NAMIBIA	0	21	-	0	188	-
ETHIOPIA	0	153	-	0	150	-
TANZANIA, UNITED REPUBLIC OF	0	176	-	0	588	-
MADAGASCAR	2 993	0	-100,00	1 110	0	-100,00
REUNION	826	517	-37,41	7 310	3 536	-51,63
TOGO	0	380	-	0	812	-
LIBERIA	0	2 077	-	0	1 055	-
GUINEA	836	646	-22,73	9 877	2 945	-70,18
ANGOLA	9 626	7 654	-20,49	6 338	4 074	-35,72
CAMEROON	28	72	157,14	36	211	486,11
NIGERIA	53 694	80 104	49,19	272 652	437 598	60,50
COTE D'IVOIRE	0	110	-	0	126	-
SENEGAL	443	0	-100,00	410	0	-100,00
MAURITANIA	0	175	-	0	500	-
MALI	0	127	-	0	168	-
BENIN	140	1 243	787,86	192	2 988	1 456,25
U.S. VIRGIN ISLANDS	89	0	-100,00	825	0	-100,00
SWAZILAND	0	197	-	0	255	-
SOUTH AFRICA	50 189	82 565	64,51	346 380	704 119	103,28
MAURITIUS	786	2 584	228,75	12 970	42 339	226,44
AUSTRALIA	933 993	931 274	-0,29	6 522 176	7 085 103	8,63
NEW ZEALAND	107 841	144 792	34,26	572 500	818 531	42,97
NEW CALEDONIA	0	132	-	0	4 840	-
AMERICAN SAMOA	0	165	-	0	1 210	-
FIJI	2 325	683	-70,62	9 746	4 761	-51,15
EAST TIMOR	56 628	112 186	98,11	44 586	111 302	149,63
UNITED STATES	7 649 743	9 644 600	26,08	61 950 683	96 861 379	56,35
CANADA	482 977	606 395	25,55	3 731 787	5 261 777	41,00
MEXICO	689 629	807 604	17,11	6 213 481	8 841 851	42,30
PANAMA	53 834	10 428	-80,63	459 452	110 629	-75,92
SURINAME	0	1 487	-	0	7 106	-

TABEL 5. PERKEMBANGAN EKSPOR INDONESIA MENURUT KOMODITI DAN NEGARA TUJUAN

JENIS BARANG	BERAT BERSIH (KG)		PERUB	NILAI FOB (US \$)		PERUB
	JAN-SEP 2009	JAN-SEP 2010	%	JAN-SEP 2009	JAN-SEP 2010	%
	(1)	(2)	(3)	(4)	(5)	(6)
CHILE	68 796	97 168	41,24	680 855	958 780	40,82
VENEZUELA	104 860	43 828	-58,20	1 021 910	415 931	-59,30
ARGENTINA	107 417	120 913	12,56	892 333	1 005 136	12,64
BRAZIL	459 181	687 895	49,81	4 149 267	6 942 643	67,32
COLOMBIA	34 884	18 836	-46,00	324 767	188 113	-42,08
URUGUAY	0	1 351	-	0	11 157	-
PARAGUAY	0	264	-	0	7 939	-
ECUADOR	4 462	7 884	76,69	53 975	61 434	13,82
PERU	47 453	95 062	100,33	346 450	1 364 536	293,86
GUYANA	0	795	-	0	2 250	-
PUERTO RICO	96	47	-51,04	200	1 040	420,00
DOMINICAN REPUBLIC	0	996	-	0	11 211	-
EL SALVADOR	13 727	24 073	75,37	138 162	254 589	84,27
COSTA RICA	923	1 004	8,78	11 404	11 554	1,32
HAITI	8 964	4 532	-49,44	24 032	13 598	-43,42
CAYMAN ISLANDS	0	1 781	-	0	39 061	-
FRENCH POLYNESIA	259	0	-100,00	288	0	-100,00
NETHERLANDS ANTILLES	5 922	0	-100,00	110 889	0	-100,00
SAINT KITTS AND NEVIS	0	148	-	0	2 200	-
UNITED KINGDOM	2 571 083	2 909 192	13,15	18 252 895	23 640 266	29,52
NETHERLANDS	689 998	964 738	39,82	6 522 192	9 194 498	40,97
FRANCE	1 211 892	1 418 330	17,03	9 701 204	12 156 255	25,31
GERMANY, FED. REP. OF	1 305 159	1 525 408	16,88	14 012 645	15 816 236	12,87
AUSTRIA	71 640	60 601	-15,41	664 828	863 738	29,92
BELGIUM	173 511	120 856	-30,35	2 018 736	1 485 345	-26,42
SWITZERLAND	90 661	115 751	27,67	678 062	696 978	2,79
DENMARK	118 500	124 462	5,03	1 079 547	1 134 264	5,07
NORWAY	23 239	17 381	-25,21	178 603	151 381	-15,24
SWEDEN	205 389	344 221	67,59	1 335 756	2 060 771	54,28
FINLAND	26 336	57 082	116,75	314 658	318 735	1,30
IRELAND	27 552	76 706	178,40	181 336	840 929	363,74
ITALY	349 443	506 921	45,07	3 142 973	5 456 659	73,61
SPAIN	145 864	299 507	105,33	1 475 686	2 969 255	101,21
PORTUGAL	25 465	9 093	-64,29	363 258	118 515	-67,37
ICELAND	2 494	29 918	1 099,60	34 011	200 779	490,34
GREECE	141 146	219 391	55,44	1 245 894	2 186 211	75,47
ANDORRA	330	0	-100,00	2 125	0	-100,00
HUNGARY	16 645	51 264	207,98	191 716	562 259	193,28
POLAND	82 382	69 280	-15,90	813 685	685 350	-15,77
ROMANIA	8 582	8 938	4,15	77 814	64 076	-17,65
BULGARIA	0	1 651	-	0	25 336	-
YUGOSLAVIA	1 678	0	-100,00	1 264	0	-100,00
BELARUS	1 291	0	-100,00	15 660	0	-100,00
KAZAKHSTAN	6 176	2 434	-60,59	67 505	28 805	-57,33
UKRAINE	10 970	37 326	240,26	113 567	386 490	240,32
LITHUANIA	64	2 939	4 492,19	1 505	16 836	1 018,67
LATVIA	5 534	101 349	1 731,39	53 841	995 652	1 749,24
ESTONIA	622	1 027	65,11	6 000	21 160	252,67
GEORGIA	0	45	-	0	28	-
CROATIA	37 649	60 736	61,32	118 840	526 140	342,73
MALTA	2 220	0	-100,00	13 455	0	-100,00
SLOVAKIA	3 743	15 954	326,24	32 775	233 898	613,65
SLOVENIA	14 515	6 643	-54,23	87 007	48 900	-43,80
CZECH REPUBLIC	157 022	137 882	-12,19	1 520 728	1 577 717	3,75
RUSSIA FEDERATION	152 925	362 487	137,04	1 568 272	3 570 852	127,69
-PENA DAN PENSIL	6 216 461	9 072 812	45,95	50 190 465	67 570 683	34,63
JAPAN	87 302	90 770	3,97	963 618	1 265 219	31,30
HONG KONG	35 226	51 923	47,40	353 352	490 509	38,82
KOREA, REPUBLIC OF	30 251	35 991	18,97	319 596	374 233	17,10
TAIWAN	16 255	25 583	57,39	169 731	266 841	57,21
CHINA	42 195	90 182	113,73	387 320	797 760	105,97
PAPUA NEW GUINEA	0	989	-	0	2 958	-
THAILAND	194 039	231 852	19,49	1 947 831	2 388 996	22,65
SINGAPORE	97 807	110 821	13,31	816 794	1 037 862	27,07
PHILIPPINES	180 372	188 791	4,67	1 626 807	1 651 539	1,52
MALAYSIA	271 612	375 884	38,39	2 773 941	3 776 776	36,15
BRUNEI DARUSSALAM	380	187	-50,79	2 725	305	-88,81
VIET NAM	38 557	63 452	64,57	247 235	460 362	86,20
MALDIVES	4 630	1 312	-71,66	45 341	4 189	-90,76
INDIA	3 554	1 882	-47,05	37 258	23 173	-37,80
PAKISTAN	10 044	12 794	27,38	77 849	95 405	22,55
BANGLADESH	68 674	92 790	35,12	609 027	870 739	42,97
AFGHANISTAN	0	396	-	0	3 309	-
IRAQ	0	3	-	0	20	-
IRAN (ISLAMIC REPUBLIC OF)	214 891	232 961	8,41	1 917 469	2 388 099	24,54
SAUDI ARABIA	334 789	415 012	23,96	3 060 804	4 153 762	35,71
ISRAEL	125	2 155	1 624,00	938	18 884	1 913,22

TABEL 5. PERKEMBANGAN EKSPOR INDONESIA MENURUT KOMODITI DAN NEGARA TUJUAN

JENIS BARANG	BERAT BERSIH (KG)		PERUB	NILAI FOB (US \$)		PERUB
	JAN-SEP 2009	JAN-SEP 2010	%	JAN-SEP 2009	JAN-SEP 2010	%
	(1)	(3)	(4)	(5)	(6)	(7)
KUWAIT	25 786	52 536	103,74	291 918	418 079	43,22
JORDAN	947	2 976	214,26	10 283	21 211	106,27
LEBANON	24 713	28 148	13,90	189 940	214 778	13,08
OMAN	21 427	409	-98,09	233 632	3 755	-98,39
SYRIA ARAB REPUBLIC	33 113	38 624	16,64	224 800	306 879	36,51
TURKEY	161 494	124 289	-23,04	1 111 147	875 477	-21,21
UNITED ARAB EMIRATES	106 948	146 789	37,25	1 060 783	1 464 582	38,07
QATAR	25 778	41 347	60,40	256 035	438 004	71,07
BAHRAIN	11 568	22 373	93,40	118 950	241 096	102,69
EGYPT	168 930	209 033	23,74	1 497 225	1 782 979	19,09
LIBYAN ARAB JAMAHIRIYA	658	0	-100,00	2 680	0	-100,00
MOROCCO	21 500	17 815	-17,14	205 070	200 994	-1,99
ALGERIA	2 179	1 338	-38,60	10 717	6 698	-37,50
SUDAN	56	0	-100,00	1 100	0	-100,00
TANZANIA, UNITED REPUBLIC OF	0	201	-	0	2 081	-
TOGO	38 500	184 721	379,79	17 504	98 235	461,21
CAMEROON	0	2	-	0	14	-
NIGERIA	0	1 778	-	0	653	-
COTE D'IVOIRE	141 937	84 709	-40,32	68 239	39 530	-42,07
MALI	0	20 632	-	0	9 905	-
SEYCHELLES	0	252	-	0	2 914	-
SOUTH AFRICA	30 702	85 408	178,18	138 370	342 873	147,79
AUSTRALIA	315 345	413 211	31,03	2 284 779	3 055 994	33,75
NEW ZEALAND	12 510	13 723	9,70	113 602	123 169	8,42
FIJI	649	711	9,55	3 394	5 662	66,82
SOLOMON ISLANDS	0	1 101	-	0	3 270	-
EAST TIMOR	40 486	72 398	78,82	39 887	72 111	80,79
UNITED STATES	1 701 614	3 684 067	116,50	13 212 608	23 146 902	75,19
CANADA	19 524	43 307	121,81	362 715	585 101	61,31
MEXICO	358 566	317 280	-11,51	2 664 661	2 703 686	1,46
GUATEMALA	0	5 395	-	0	39 174	-
PANAMA	1 903	0	-100,00	3 492	0	-100,00
CHILE	2 054	3 778	83,93	31 811	41 953	31,88
VENEZUELA	0	24 797	-	0	231 903	-
ARGENTINA	958	7 483	681,11	10 899	120 719	1 007,62
BRAZIL	29 065	92 924	219,71	224 943	865 491	284,76
COLOMBIA	296 604	157 188	-47,00	2 160 365	1 149 253	-46,80
ECUADOR	15 876	32 116	102,29	121 823	229 479	88,37
PUERTO RICO	462	0	-100,00	3 384	0	-100,00
EL SALVADOR	0	4 686	-	0	32 132	-
COSTA RICA	11 613	12 775	10,01	84 198	100 116	18,91
UNITED KINGDOM	86 175	129 937	50,78	710 621	1 013 621	42,64
NETHERLANDS	338 348	330 419	-2,34	2 375 312	2 123 878	-10,59
FRANCE	27 174	26 828	-1,27	184 175	198 603	7,83
GERMANY, FED. REP. OF	273 420	332 603	21,65	2 081 955	2 526 814	21,37
BELGIUM	751	0	-100,00	6 010	0	-100,00
DENMARK	5 943	7 015	18,04	56 994	61 841	8,50
NORWAY	7 636	4 412	-42,22	81 851	57 334	-29,95
SWEDEN	65 605	55 364	-15,61	779 122	632 396	-18,83
FINLAND	1 333	963	-27,76	21 616	12 837	-40,61
IRELAND	27 414	21 153	-22,84	333 897	297 222	-10,98
ITALY	58 022	92 092	58,72	670 075	929 972	38,79
SPAIN	24 470	25 857	5,67	222 460	253 462	13,94
PORTUGAL	4 503	42 712	848,52	20 718	127 445	515,14
DEMOCRATIC REPUBLIC OF THE CC	0	15	-	0	23	-
HUNGARY	8 036	2 090	-73,99	188 912	23 768	-87,42
KAZAKHSTAN	0	29	-	0	134	-
MALTA	707	621	-12,16	11 221	9 164	-18,33
CZECH REPUBLIC	32 756	24 652	-24,74	326 936	254 377	-22,19
-BATU SEMI PERMATA	7 694	285	-96,30	643 745	7 830	-98,78
JAPAN	441	17	-96,15	99 672	68	-99,93
HONG KONG	0	240	-	0	2 400	-
SINGAPORE	3	0	-100,00	468	0	-100,00
MALAYSIA	3 440	0	-100,00	508 672	0	-100,00
INDIA	0	10	-	0	1 106	-
AUSTRALIA	1	0	-100,00	4 491	0	-100,00
UNITED STATES	2 802	0	-100,00	17 268	0	-100,00
CANADA	13	0	-100,00	170	0	-100,00
ARGENTINA	718	0	-100,00	7 713	0	-100,00
BRAZIL	21	0	-100,00	14	0	-100,00
FRENCH POLYNESIA	123	0	-100,00	900	0	-100,00
UNITED KINGDOM	0	18	-	0	4 256	-
ITALY	132	0	-100,00	4 377	0	-100,00
-KOPER, TAS, DOMPET PLASTIK/TE	5 032 188	7 219 899	43,47	34 984 543	46 665 384	33,39
JAPAN	613 297	620 013	1,10	5 169 448	5 365 711	3,80
HONG KONG	66 926	146 135	118,35	658 077	1 357 124	106,23

TABEL 5. PERKEMBANGAN EKSPOR INDONESIA MENURUT KOMODITI DAN NEGARA TUJUAN

JENIS BARANG	BERAT BERSIH (KG)		PERUB	NILAI FOB (US \$)		PERUB
	JAN-SEP 2009	JAN-SEP 2010	%	JAN-SEP 2009	JAN-SEP 2010	%
	(1)	(2)	(3)	(4)	(5)	(6)
KOREA, REPUBLIC OF	69 191	73 201	5,80	273 162	322 134	17,93
TAIWAN	26 103	46 719	78,98	129 812	200 442	54,41
CHINA	65 095	54 482	-16,30	1 020 843	1 272 705	24,67
PAPUA NEW GUINEA	77	502	551,95	383	3 932	926,63
THAILAND	38 274	59 679	55,93	183 864	428 742	133,18
SINGAPORE	99 913	145 202	45,33	1 069 262	2 365 788	121,25
PHILIPPINES	41 319	53 204	28,76	623 041	706 438	13,39
MALAYSIA	41 187	54 295	31,83	399 632	267 916	-32,96
MYANMAR (FORM. BURMA)	0	27	-	0	229	-
CAMBODIA	0	43	-	0	30	-
BRUNEI DARUSSALAM	3 731	571	-84,70	24 783	6 327	-74,47
LAO PEOPLE'S DEMOCRATIC REPUB	6	0	-100,00	156	0	-100,00
NEPAL	0	38	-	0	1 607	-
VIET NAM	2 454	188	-92,34	16 707	3 544	-78,79
MALDIVES	1 760	2 879	63,58	7 334	21 917	198,84
INDIA	61 316	101 718	65,89	353 033	604 931	71,35
PAKISTAN	17 163	3 920	-77,16	93 676	23 840	-74,55
BANGLADESH	22 698	31 913	40,60	62 108	90 585	45,85
SRI LANKA	5 524	2 749	-50,24	11 576	6 813	-41,15
IRAN (ISLAMIC REPUBLIC OF)	479	10 857	2 166,60	656	1 202	83,23
SAUDI ARABIA	76 358	69 766	-8,63	305 524	388 004	27,00
ISRAEL	85	181	112,94	1 491	1 445	-3,09
KUWAIT	2 960	3 101	4,76	19 471	11 134	-42,82
JORDAN	0	204	-	0	16	-
LEBANON	3 054	1 674	-45,19	21 786	16 515	-24,19
OMAN	34	1	-97,06	115	3	-97,39
TURKEY	135	356	163,70	2 283	12 779	459,75
UNITED ARAB EMIRATES	367 513	441 441	20,12	1 740 888	2 199 291	26,33
BAHRAIN	0	33	-	0	455	-
CYPRUS	1 643	0	-100,00	4 613	0	-100,00
EGYPT	0	5	-	0	17	-
MOROCCO	16 707	8 316	-50,22	305 578	152 955	-49,95
TUNISIA	645	100	-84,50	11 487	4 780	-58,39
NAMIBIA	1 334	419	-68,59	923	12 125	1 213,65
TANZANIA, UNITED REPUBLIC OF	0	53	-	0	461	-
MADAGASCAR	204	292	43,14	1 762	6 658	277,87
KENYA	1 591	49	-96,92	12 563	1 252	-90,03
REUNION	2 412	2 868	18,91	10 293	10 365	0,70
MOZAMBIQUE	0	321	-	0	1 152	-
GHANA	4 313	0	-100,00	19 079	0	-100,00
ANGOLA	28	0	-100,00	32	0	-100,00
NIGERIA	0	7 985	-	0	16 117	-
GABON	66	411	522,73	154	1 474	857,14
COTE D'IVOIRE	42	0	-100,00	66	0	-100,00
SEYCHELLES	195	2 393	1 127,18	6 750	13 435	99,04
UGANDA	2	0	-100,00	276	0	-100,00
SOUTH AFRICA	55 094	71 709	30,16	115 131	158 718	37,86
MAURITIUS	164	2 320	1 314,63	3 016	8 787	191,35
VIRGIN ISLANDS (BRITISH)	975	323	-66,87	3 258	1 430	-56,11
AUSTRALIA	136 211	137 216	0,74	912 686	594 337	-34,88
NEW ZEALAND	10 872	13 214	21,54	25 896	33 433	29,10
GUAM	75	485	546,67	1 030	5 165	401,46
PALAU	0	252	-	0	2 131	-
NEW CALEDONIA	5 289	4 029	-23,82	24 057	39 830	65,57
VANUATU	443	47	-89,39	608	104	-82,89
COOK ISLANDS	24	0	-100,00	785	0	-100,00
FIJI	1 109	1 243	12,08	6 250	11 707	87,31
TONGA	0	151	-	0	1 735	-
EAST TIMOR	32 434	18 474	-43,04	24 817	10 294	-58,52
UNITED STATES	1 105 051	1 726 812	56,27	8 186 587	12 927 526	57,91
CANADA	35 680	84 922	138,01	212 001	446 637	110,68
MEXICO	30 039	116 237	286,95	252 687	288 212	14,06
GUATEMALA	16	0	-100,00	56	0	-100,00
NICARAGUA	16	65	306,25	60	142	136,67
PANAMA	29 548	57 785	95,56	68 762	125 504	82,52
CHILE	2 861	25 227	781,75	10 646	71 682	573,32
VENEZUELA	107	889	730,84	390	2 601	566,92
ARGENTINA	10 965	70 417	542,20	21 883	148 022	576,42
BRAZIL	57 839	124 631	115,48	142 668	311 466	118,32
COLOMBIA	122	796	552,46	880	2 099	138,52
URUGUAY	1 874	9 700	417,61	6 494	22 704	249,62
PARAGUAY	13	14	7,69	36	58	61,11
ECUADOR	5 990	13 637	127,66	12 909	34 372	166,26
PERU	894	3 898	336,02	3 718	10 228	175,09
TRINIDAD AND TOBAGO	1 505	0	-100,00	1 810	0	-100,00
BAHAMAS	30	282	840,00	80	1 483	1 753,75
JAMAICA	0	755	-	0	3 124	-
PUERTO RICO	396	1 018	157,07	2 430	9 566	293,66

TABEL 5. PERKEMBANGAN EKSPOR INDONESIA MENURUT KOMODITI DAN NEGARA TUJUAN

JENIS BARANG	BERAT BERSIH (KG)		PERUB	NILAI FOB (US \$)		PERUB
	JAN-SEP 2009	JAN-SEP 2010	%	JAN-SEP 2009	JAN-SEP 2010	%
	(1)	(2)	(3)	(4)	(5)	(6)
BELIZE	0	636	-	0	816	-
DOMINICAN REPUBLIC	167	173	3,59	347	917	164,27
COSTA RICA	345	225	-34,78	498	1 073	115,46
BARBADOS	20	0	-100,00	832	0	-100,00
ARUBA	5 999	0	-100,00	2 035	0	-100,00
BERMUDA	1 766	816	-53,79	6 556	7 470	13,94
FRENCH POLYNESIA	1 684	1 021	-39,37	19 579	12 702	-35,12
MARTINIQUE	1 672	1 714	2,51	6 240	12 545	101,04
NETHERLANDS ANTILLES	874	565	-35,35	13 416	16 358	21,93
SAINT LUCIA	258	203	-21,32	2 133	986	-53,77
TURKS AND CAICOS ISLANDS	116	0	-100,00	420	0	-100,00
GUADELOUPE	803	1 346	67,62	3 215	7 730	140,44
UNITED KINGDOM	237 356	439 721	85,26	1 270 826	2 353 052	85,16
NETHERLANDS	139 415	171 241	22,83	2 013 299	2 690 643	33,64
FRANCE	50 390	138 596	175,05	272 461	556 587	104,28
GERMANY, FED. REP. OF	232 324	392 146	68,79	1 584 346	2 876 012	81,53
AUSTRIA	6 223	122	-98,04	47 823	990	-97,93
BELGIUM	828 174	1 167 477	40,97	4 386 748	3 040 854	-30,68
SWITZERLAND	11 793	12 813	8,65	59 841	74 270	24,11
DENMARK	2 656	3 188	20,03	18 272	14 536	-20,45
NORWAY	1 898	927	-51,16	26 659	35 290	32,38
SWEDEN	3 892	6 749	73,41	12 083	11 669	-3,43
FINLAND	525	1 055	100,95	8 807	23 587	167,82
IRELAND	336	11 114	3 207,74	3 425	75 364	2 100,41
ITALY	216 370	253 194	17,02	1 967 705	2 439 354	23,97
SPAIN	88 320	140 017	58,53	543 014	984 168	81,24
PORTUGAL	586	3 558	507,17	3 588	18 347	411,34
GREECE	12 184	10 241	-15,95	67 577	59 156	-12,46
HUNGARY	551	317	-42,47	2 189	637	-70,90
POLAND	2 233	2 914	30,50	19 264	14 235	-26,11
ROMANIA	1	0	-100,00	21	0	-100,00
YUGOSLAVIA	1	1	0,00	1	2	100,00
ESTONIA	0	4	-	0	23	-
GEORGIA	0	11 167	-	0	99 389	-
CROATIA	182	1 218	569,23	1 038	5 242	405,01
MALTA	0	313	-	0	540	-
SLOVAKIA	0	1 749	-	0	3 372	-
SLOVENIA	952	499	-47,58	2 374	999	-57,92
CZECH REPUBLIC	157	1 932	1 130,57	831	5 074	510,59
RUSSIA FEDERATION	495	6 075	1 127,27	12 762	45 908	259,72
-BARANG DARI LOGAM MULIA	953 878	247 668	-74,04	169 223 893	185 253 977	9,47
JAPAN	714 833	2 780	-99,61	5 905 144	655 721	-88,90
HONG KONG	4 821	7 660	58,89	18 603 761	12 931 321	-30,49
KOREA, REPUBLIC OF	1 221	827	-32,27	352 776	721 339	104,48
TAIWAN	7	0	-100,00	938	0	-100,00
CHINA	64	8	-87,50	10 338	15 814	52,97
THAILAND	2 153	6 535	203,53	1 050 904	2 115 982	101,35
SINGAPORE	131 713	137 970	4,75	74 000 983	109 391 497	47,82
PHILIPPINES	126	873	592,86	2 057	160	-92,22
MALAYSIA	164	384	134,15	974 577	311 639	-68,02
BRUNEI DARUSSALAM	3	0	-100,00	539	0	-100,00
VIET NAM	0	3	-	0	14	-
MALDIVES	78	0	-100,00	53 676	0	-100,00
INDIA	19	11	-42,11	18 549	8 801	-52,55
SRI LANKA	0	25	-	0	7 662	-
IRAN (ISLAMIC REPUBLIC OF)	0	32	-	0	199	-
ISRAEL	1	0	-100,00	2 500	0	-100,00
LEBANON	11	0	-100,00	91	0	-100,00
TURKEY	1 104	733	-33,61	369 479	409 930	10,95
UNITED ARAB EMIRATES	441	1 153	161,45	9 075 565	14 221 968	56,71
BAHRAIN	830	12	-98,55	1 881	21 729	1 055,18
CYPRUS	50	0	-100,00	38 440	0	-100,00
EGYPT	0	4	-	0	1 340	-
MADAGASCAR	5	0	-100,00	5 412	0	-100,00
KENYA	337	118	-64,99	2 754	237	-91,39
REUNION	362	336	-7,18	469	1 291	175,27
U.S. VIRGIN ISLANDS	0	3	-	0	20	-
SEYCHELLES	10	0	-100,00	11	0	-100,00
SOUTH AFRICA	1 735	31	-98,21	9 262	37 824	308,38
MAURITIUS	313	27	-91,37	977	55	-94,37
VIRGIN ISLANDS (BRITISH)	0	12	-	0	35	-
AUSTRALIA	17 071	18 087	5,95	27 823 294	601 816	-97,84
NEW ZEALAND	114	282	147,37	11 880	32 456	173,20
GUAM	318	0	-100,00	748	0	-100,00
NEW CALEDONIA	21	192	814,29	440	1 797	308,41
EAST TIMOR	3 159	104	-96,71	4 483 714	45	-100,00
UNITED STATES	28 669	32 808	14,44	18 587 039	30 803 550	65,73

TABEL 5. PERKEMBANGAN EKSPOR INDONESIA MENURUT KOMODITI DAN NEGARA TUJUAN

JENIS BARANG	BERAT BERSIH (KG)		PERUB %	NILAI FOB (US \$)		PERUB %
	JAN-SEP 2009	JAN-SEP 2010		JAN-SEP 2009	JAN-SEP 2010	
(1)	(2)	(3)	(4)	(5)	(6)	(7)
CANADA	1 626	488	-69,99	336 804	47 335	-85,95
MEXICO	236	61	-74,15	725	10 406	1 335,31
CHILE	68	190	179,41	4 596	3 564	-22,45
ARGENTINA	0	9	-	0	325	-
BRAZIL	130	1 101	746,92	8 800	9 837	11,78
URUGUAY	0	254	-	0	1 889	-
BAHAMAS	0	4	-	0	25	-
PUERTO RICO	77	123	59,74	8 915	3 801	-57,36
COSTA RICA	65	0	-100,00	75	0	-100,00
BARBADOS	0	3	-	0	15	-
ANTIGUA AND BARBUDA	0	3	-	0	15	-
BERMUDA	475	351	-26,11	1 445	4 543	214,39
CAYMAN ISLANDS	12	19	58,33	695	1 824	162,45
FRENCH POLYNESIA	0	31	-	0	593	-
MARTINIQUE	1 453	946	-34,89	2 155	1 701	-21,07
NETHERLANDS ANTILLES	27	52	92,59	631	2 883	356,89
GUADELOUPE	233	401	72,10	619	547	-11,63
UNITED KINGDOM	4 451	1 516	-65,94	962 462	432 565	-55,06
NETHERLANDS	18 942	14 197	-25,05	1 290 631	2 577 869	99,74
FRANCE	1 032	2 558	147,87	92 780	41 999	-54,73
GERMANY, FED. REP. OF	8 020	3 992	-50,22	1 295 422	1 300 105	0,36
AUSTRIA	7	9	28,57	3 775	12 017	218,33
BELGIUM	163	110	-32,52	7 128	10 752	50,84
SWITZERLAND	303	282	-6,93	270 660	285 790	5,59
DENMARK	253	525	107,51	625 899	926 756	48,07
NORWAY	240	107	-55,42	118 119	82 290	-30,33
SWEDEN	6	15	150,00	18 187	17 839	-1,91
FINLAND	13	12	-7,69	8 920	9 063	1,60
IRELAND	49	0	-100,00	1 061	0	-100,00
ITALY	4 709	5 549	17,84	2 580 766	6 982 221	170,55
SPAIN	681	3 719	446,11	128 753	189 474	47,16
PORTUGAL	30	4	-86,67	33 704	374	-98,89
ICELAND	7	0	-100,00	10 591	0	-100,00
GREECE	192	0	-100,00	7 332	0	-100,00
POLAND	0	2	-	0	1 279	-
UKRAINE	0	25	-	0	39	-
CZECH REPUBLIC	11	0	-100,00	13 379	0	-100,00
RUSSIA FEDERATION	614	0	-100,00	666	0	-100,00
-PETI KEMAS	834 166	1 285 116	54,06	3 550 870	5 946 495	67,47
JAPAN	175 104	263 656	50,57	303 538	617 636	103,48
TAIWAN	11 354	0	-100,00	2 215	0	-100,00
PAPUA NEW GUINEA	9 200	155 791	1 593,38	11 500	614 614	5 244,47
THAILAND	38 791	10 516	-72,89	12 950	35 387	173,26
SINGAPORE	369 393	214 622	-41,90	1 743 713	1 056 618	-39,40
PHILIPPINES	0	852	-	0	1 600	-
MALAYSIA	20 457	180 912	784,35	56 981	257 547	351,99
MYANMAR (FORM. BURMA)	0	10 492	-	0	57 072	-
BRUNEI DARUSSALAM	0	2 420	-	0	41 150	-
VIET NAM	42 898	114 167	166,14	29 900	959 784	3 109,98
INDIA	6 637	0	-100,00	156 075	0	-100,00
SRI LANKA	0	54 933	-	0	203 536	-
SAUDI ARABIA	0	66 771	-	0	724 251	-
OMAN	0	9 499	-	0	67 682	-
UNITED ARAB EMIRATES	0	8 752	-	0	108 432	-
EGYPT	0	8 612	-	0	105 845	-
TANZANIA, UNITED REPUBLIC OF	0	55 841	-	0	124 890	-
SENEGAL	0	571	-	0	3 200	-
MAURITANIA	83 219	0	-100,00	975 826	0	-100,00
AUSTRALIA	2 734	52 970	1 837,45	16 388	276 982	1 590,15
NEW ZEALAND	0	2 444	-	0	30 000	-
EAST TIMOR	0	8 957	-	0	20 175	-
UNITED STATES	50 000	6 040	-87,92	96 345	235	-99,76
MEXICO	0	2 799	-	0	38 739	-
BRAZIL	0	29 977	-	0	330 421	-
BOLIVIA	0	8 752	-	0	108 432	-
UNITED KINGDOM	176	0	-100,00	1 882	0	-100,00
GERMANY, FED. REP. OF	7 013	0	-100,00	31 175	0	-100,00
NORWAY	17 190	0	-100,00	112 382	0	-100,00
SPAIN	0	1 230	-	0	32 835	-
KAZAKHSTAN	0	8 695	-	0	108 432	-
RUSSIA FEDERATION	0	4 845	-	0	21 000	-
-KOMPUTER DAN BAGIANNYA	27 937 891	24 876 296	-10,96	678 683 922	670 535 366	-1,20
JAPAN	955 055	819 039	-14,24	32 030 615	28 055 351	-12,41
HONG KONG	2 179 920	749 834	-65,60	24 002 705	13 152 497	-45,20
KOREA, REPUBLIC OF	205 740	302 580	47,07	3 505 218	13 943 437	297,79
TAIWAN	264 340	338 347	28,00	4 869 977	9 649 130	98,14
CHINA	3 006 336	1 239 125	-58,78	107 954 155	21 332 406	-80,24
PAPUA NEW GUINEA	411	0	-100,00	1 064	0	-100,00
THAILAND	891 831	847 210	-5,00	21 142 256	22 842 146	8,04

TABEL 5. PERKEMBANGAN EKSPOR INDONESIA MENURUT KOMODITI DAN NEGARA TUJUAN

JENIS BARANG	BERAT BERSIH (KG)		PERUB	NILAI FOB (US \$)		PERUB
	JAN-SEP 2009	JAN-SEP 2010	%	JAN-SEP 2009	JAN-SEP 2010	%
	(1)	(2)	(3)	(4)	(5)	(6)
SINGAPORE	5 816 812	9 335 073	60,48	167 662 887	335 979 103	100,39
PHILIPPINES	798 162	642 254	-19,53	24 329 913	22 209 622	-8,71
MALAYSIA	982 279	1 305 216	32,88	16 725 433	19 847 956	18,67
CAMBODIA	0	453	-	0	3 570	-
BRUNEI DARUSSALAM	110	107	-2,73	4 086	43 658	968,48
LAO PEOPLE'S DEMOCRATIC REPUB	0	4	-	0	120	-
NEPAL	7 602	0	-100,00	180 373	0	-100,00
VIET NAM	384 388	165 759	-56,88	5 770 903	2 326 169	-59,69
MALDIVES	0	1 973	-	0	15 238	-
INDIA	1 612 370	830 409	-48,50	20 845 546	11 675 693	-43,99
PAKISTAN	28 910	1 049	-96,37	581 124	33 112	-94,30
BANGLADESH	21 147	53	-99,75	449 110	190	-99,96
SRI LANKA	8 428	110	-98,69	198 894	5 062	-97,45
AFGHANISTAN	0	60	-	0	100	-
IRAN (ISLAMIC REPUBLIC OF)	249 544	36	-99,99	12 393 673	834	-99,99
SAUDI ARABIA	21 139	123 525	484,35	623 159	3 804 744	510,56
ISRAEL	5 159	465	-90,99	163 395	93 950	-42,50
JORDAN	0	13	-	0	84	-
LEBANON	35 097	1	-100,00	916 698	1	-100,00
YEMEN	11 868	0	-100,00	122 844	0	-100,00
SYRIA ARAB REPUBLIC	12 870	4	-99,97	340 534	189	-99,94
TURKEY	308 309	70 760	-77,05	8 223 942	1 648 333	-79,96
UNITED ARAB EMIRATES	2 162 165	1 541 202	-28,72	45 597 859	31 058 468	-31,89
QATAR	4 993	0	-100,00	132 757	0	-100,00
EGYPT	72 428	277 119	282,61	776 602	6 821 151	778,33
LIBYAN ARAB JAMAHIRIYA	93 384	34 369	-63,20	1 039 781	835 750	-19,62
MOROCCO	15 907	0	-100,00	66 433	0	-100,00
TUNISIA	24 041	35 078	45,91	691 054	833 697	20,64
ALGERIA	63 005	4 637	-92,64	1 395 634	175 130	-87,45
SUDAN	174 462	8 968	-94,86	861 061	329 143	-61,77
ETHIOPIA	0	61	-	0	60	-
KENYA	0	3 682	-	0	78 551	-
GHANA	3 069	109	-96,45	103 224	250	-99,76
GUINEA	2 033	0	-100,00	3 240	0	-100,00
ANGOLA	10 344	635	-93,86	8 959	294	-96,72
NIGERIA	7 437	42 909	476,97	98 423	1 359 723	1 281,51
SIERRA LEONE	210	0	-100,00	5 511	0	-100,00
SEYCHELLES	0	773	-	0	29 838	-
SOUTH AFRICA	204 956	55 104	-73,11	5 380 325	1 601 920	-70,23
ZAMBIA	0	74	-	0	1 716	-
AUSTRALIA	589 849	356 991	-39,48	15 963 665	11 557 482	-27,60
NEW ZEALAND	61 663	63 993	3,78	1 618 369	1 500 391	-7,29
VANUATU	0	34	-	0	183	-
EAST TIMOR	538 211	439 517	-18,34	455 291	456 805	0,33
UNITED STATES	2 125 920	1 990 378	-6,38	58 906 991	42 148 796	-28,45
CANADA	91 177	153 998	68,90	2 699 422	4 024 822	49,10
MEXICO	197 269	65 182	-66,96	3 988 981	2 014 678	-49,49
PANAMA	8 695	121	-98,61	278 927	1 747	-99,37
CHILE	24 662	59 688	142,02	424 030	1 806 898	326,13
VENEZUELA	14 925	0	-100,00	382 287	0	-100,00
ARGENTINA	43 123	483 003	1 020,06	974 929	8 915 188	814,44
BRAZIL	286 324	243 946	-14,80	3 120 228	2 192 305	-29,74
COLOMBIA	53 829	41 110	-23,63	842 572	1 260 016	49,54
PERU	94 932	122 035	28,55	1 575 703	3 309 593	110,04
DOMINICAN REPUBLIC	208	0	-100,00	28 540	0	-100,00
COSTA RICA	6 108	0	-100,00	71 232	0	-100,00
UNITED KINGDOM	70 548	53 248	-24,52	1 968 081	1 391 041	-29,32
NETHERLANDS	1 801 075	613 898	-65,91	40 203 644	11 942 292	-70,30
FRANCE	642	3 055	375,86	22 599	423 977	1 776,09
GERMANY, FED. REP. OF	692 868	1 165 881	68,27	19 653 095	20 935 080	6,52
AUSTRIA	14 184	0	-100,00	523 890	0	-100,00
BELGIUM	6 239	1 024	-83,59	207 230	27 560	-86,70
SWITZERLAND	139	176	26,62	684	22 858	3 241,81
DENMARK	16	66	312,50	324	1 127	247,84
NORWAY	22	0	-100,00	432	0	-100,00
SWEDEN	204	25	-87,75	7 878	468	-94,06
FINLAND	42 795	89 248	108,55	641 902	1 948 374	203,53
IRELAND	41 589	2 147	-94,84	2 281 311	1 405 019	-38,41
ITALY	16 215	1 628	-89,96	577 801	25 165	-95,64
SPAIN	2 269	2 178	-4,01	38 373	17 155	-55,29
PORTUGAL	3 283	8 955	172,77	7 000	6 678	-4,60
GREECE	2 369	0	-100,00	33 793	0	-100,00
HUNGARY	4 775	9 752	104,23	107 327	125 849	17,26
POLAND	34 441	4 727	-86,28	2 428 177	104 635	-95,69
ROMANIA	0	38	-	0	795	-
AZERBAIJAN	9 552	0	-100,00	235 154	0	-100,00
KAZAKHSTAN	139	8	-94,24	11 833	48	-99,59
UKRAINE	13	30	130,77	216	302	39,81
UZBEKISTAN	2 172	0	-100,00	48 528	0	-100,00
LATVIA	0	97	-	0	1 470	-
GEORGIA	6 900	34 536	400,52	197 992	1 092 915	452,00
SLOVAKIA	161 927	0	-100,00	4 999 704	0	-100,00

TABEL 5. PERKEMBANGAN EKSPOR INDONESIA MENURUT KOMODITI DAN NEGARA TUJUAN

JENIS BARANG	BERAT BERSIH (KG)		PERUB	NILAI FOB (US \$)		PERUB
	JAN-SEP 2009	JAN-SEP 2010	%	JAN-SEP 2009	JAN-SEP 2010	%
	(1)	(2)	(3)	(4)	(5)	(6)
SLOVENIA	1 800	87 230	4 746,11	48 724	2 082 646	4 174,37
CZECH REPUBLIC	238 521	102	-99,96	3 906 754	1 674	-99,96
RUSSIA FEDERATION	38	72	89,47	942	948	0,64
-KENDARAAN BERMOTOR RODA 2 	4 577 163	5 439 479	18,84	35 285 069	44 304 609	25,56
JAPAN	63 713	45 237	-29,00	875 691	446 908	-48,97
HONG KONG	500	35	-93,00	6 825	1 000	-85,35
KOREA, REPUBLIC OF	300	578	92,67	2 235	800	-64,21
TAIWAN	468	0	-100,00	6 552	0	-100,00
CHINA	44 685	488	-98,91	89 300	4 055	-95,46
PAPUA NEW GUINEA	1 040	0	-100,00	400	0	-100,00
THAILAND	9 933	21 021	111,63	132 172	188 835	42,87
SINGAPORE	20 249	1 519	-92,50	454 000	8 676	-98,09
PHILIPPINES	2 809 801	2 314 441	-17,63	21 280 311	20 407 976	-4,10
MALAYSIA	24 032	220 394	817,09	221 367	3 054 776	1 279,96
CAMBODIA	0	440	-	0	4 260	-
BRUNEI DARUSSALAM	3 601	0	-100,00	30 000	0	-100,00
VIET NAM	148	10 335	6 883,11	1 887	101 075	5 256,39
MALDIVES	60 684	9 038	-85,11	465 356	73 109	-84,29
INDIA	59 623	2 904	-95,13	188 994	24 748	-86,91
PAKISTAN	2 431	8 369	244,26	24 098	84 226	249,51
SRI LANKA	1	0	-100,00	36	0	-100,00
IRAN (ISLAMIC REPUBLIC OF)	0	67 700	-	0	541 331	-
UNITED ARAB EMIRATES	550	213 146	38 653,82	1 800	1 624 088	90 127,11
CYPRUS	135	0	-100,00	818	0	-100,00
LIBYAN ARAB JAMAHIRIYA	330	0	-100,00	2 700	0	-100,00
TANZANIA, UNITED REPUBLIC OF	3 142	4 147	31,99	2 161	3 635	68,21
REUNION	0	635	-	0	3 134	-
TOGO	68 715	196 435	185,87	314 714	824 865	162,10
GHANA	0	5 301	-	0	7 200	-
LIBERIA	0	10 245	-	0	5 514	-
ANGOLA	0	38 880	-	0	273 600	-
CONGO	0	17 604	-	0	19 209	-
SENEGAL	0	7 389	-	0	1 500	-
MALI	0	8 306	-	0	12 200	-
BENIN	1 940	0	-100,00	1 960	0	-100,00
BURKINA FASO	34 680	0	-100,00	244 309	0	-100,00
GAMBIA	4 183	4 698	12,31	3 345	1 788	-46,55
DJIBOUTI	2 640	0	-100,00	20 784	0	-100,00
SOUTH AFRICA	0	924	-	0	2 110	-
MALAWI	0	352	-	0	1 000	-
MAURITIUS	339	0	-100,00	2 448	0	-100,00
AUSTRALIA	17 310	27 024	56,12	62 962	78 452	24,60
NEW ZEALAND	16 955	608	-96,41	173 312	2 391	-98,62
GUAM	0	100	-	0	1 635	-
NORTHERN MARIANA ISLANDS	200	0	-100,00	1 250	0	-100,00
COOK ISLANDS	240	0	-100,00	1 898	0	-100,00
EAST TIMOR	393 829	530 629	34,74	3 787 054	4 339 707	14,59
UNITED STATES	53 895	14 154	-73,74	440 423	22 469	-94,90
CANADA	494	886	79,35	1 585	4 030	154,26
MEXICO	0	348	-	0	2 970	-
HONDURAS	36 720	0	-100,00	386 856	0	-100,00
ARGENTINA	240	0	-100,00	1 992	0	-100,00
BRAZIL	177	0	-100,00	2 491	0	-100,00
COLOMBIA	301 599	1 202 924	298,85	1 704 316	9 602 605	463,43
BOLIVIA	47 964	31 416	-34,50	414 960	331 968	-20,00
PERU	192 070	265 661	38,31	1 357 420	1 128 625	-16,86
BERMUDA	17 336	3 545	-79,55	137 848	64 540	-53,18
NETHERLANDS ANTILLES	312	0	-100,00	1 320	0	-100,00
GUADELOUPE	0	88	-	0	400	-
UNITED KINGDOM	985	5 821	490,96	4 037	23 469	481,35
NETHERLANDS	14 092	17 121	21,49	34 274	90 773	164,85
FRANCE	13 873	12 868	-7,24	24 015	88 349	267,89
GERMANY, FED. REP. OF	28 391	25 032	-11,83	61 373	45 909	-25,20
AUSTRIA	1 428	1 875	31,30	2 889	3 920	35,69
BELGIUM	14 678	25 334	72,60	26 455	125 449	374,20
SWITZERLAND	1 700	2 088	22,82	1 997	11 487	475,21
DENMARK	838	425	-49,28	2 455	1 580	-35,64
NORWAY	1 671	1 000	-40,16	1 695	4 400	159,59
SWEDEN	0	5 024	-	0	9 000	-
FINLAND	10 258	350	-96,59	35 278	1 554	-95,59
IRELAND	400	0	-100,00	1 805	0	-100,00
ITALY	169 978	12 311	-92,76	1 977 053	68 695	-96,53
SPAIN	2 269	4 011	76,77	3 841	11 726	205,29
PORTUGAL	15 975	34 005	112,86	247 150	508 860	105,89
GREECE	0	2 229	-	0	3 624	-
POLAND	0	1 841	-	0	3 104	-
MALTA	0	200	-	0	1 300	-
SLOVENIA	3 273	0	-100,00	10 002	0	-100,00
RUSSIA FEDERATION	150	0	-100,00	800	0	-100,00
-KENDARAAN BERMOTOR RODA 4 	67 530 514	91 370 732	35,30	481 201 509	693 225 229	44,06

TABEL 5. PERKEMBANGAN EKSPOR INDONESIA MENURUT KOMODITI DAN NEGARA TUJUAN

JENIS BARANG	BERAT BERSIH (KG)		PERUB	NILAI FOB (US \$)		PERUB
	JAN-SEP 2009	JAN-SEP 2010	%	JAN-SEP 2009	JAN-SEP 2010	%
	(1)	(3)	(4)	(5)	(6)	(7)
JAPAN	7 821 764	7 890 159	0,87	68 455 767	76 966 148	12,43
HONG KONG	7 977	130 721	1 538,72	146 254	1 132 798	674,54
KOREA, REPUBLIC OF	89	8 540	9 495,51	226	65 599	28 926,11
TAIWAN	888 145	791 490	-10,88	6 197 097	5 552 081	-10,41
CHINA	6 398	156 583	2 347,37	52 324	579 800	1 008,10
PAPUA NEW GUINEA	294 240	236 521	-19,62	3 602 314	1 040 691	-71,11
THAILAND	2 873 201	14 762 898	413,81	21 014 551	131 501 890	525,77
SINGAPORE	1 580 964	1 950 965	23,40	3 780 519	4 859 878	28,55
PHILIPPINES	11 489 685	11 151 669	-2,94	82 147 765	68 275 741	-16,89
MALAYSIA	8 647 637	8 539 603	-1,25	60 261 681	71 357 152	18,41
MYANMAR (FORM. BURMA)	256 950	128 475	-50,00	2 309 400	1 154 700	-50,00
CAMBODIA	0	1 581	-	0	12 107	-
BRUNEI DARUSSALAM	965 799	1 045 567	8,26	6 595 446	7 254 861	10,00
NEPAL	0	11 775	-	0	55 472	-
VIET NAM	185 589	713 685	284,55	2 235 766	7 011 767	213,62
INDIA	23 011	168	-99,27	224 906	3 030	-98,65
PAKISTAN	277 800	823 690	196,50	2 723 584	6 554 592	140,66
BANGLADESH	175 950	387 830	120,42	1 104 996	2 630 320	138,04
SRI LANKA	25 360	90 623	257,35	129 296	476 451	268,50
SAUDI ARABIA	10 180 716	15 597 862	53,21	79 160 917	131 815 253	66,52
KUWAIT	649 201	866 676	33,50	5 771 654	7 482 373	29,64
JORDAN	35 691	44 553	24,83	219 485	301 972	37,58
LEBANON	1 023 134	1 068 738	4,46	6 488 080	5 603 518	-13,63
YEMEN	577 837	682 480	18,11	3 421 792	4 538 449	32,63
OMAN	1 394 646	1 299 906	-6,79	12 853 536	11 103 143	-13,62
SYRIA ARAB REPUBLIC	350 366	177 953	-49,21	2 286 138	1 159 983	-49,26
UNITED ARAB EMIRATES	2 424 395	1 965 617	-18,92	24 847 403	17 710 264	-28,72
QATAR	381 691	380 160	-0,40	3 718 943	2 977 098	-19,95
BAHRAIN	196 158	226 490	15,46	1 938 182	1 974 055	1,85
EGYPT	1 663 426	715 431	-56,99	12 555 534	6 658 846	-46,96
MOROCCO	128 225	0	-100,00	798 485	0	-100,00
ALGERIA	125 889	31 729	-74,80	1 257 907	335 516	-73,33
SUDAN	16 080	101 110	528,79	169 057	1 121 215	563,22
MADAGASCAR	27 114	0	-100,00	149 778	0	-100,00
KENYA	31 269	55 926	78,85	175 768	301 566	71,57
MOZAMBIQUE	25 346	15 162	-40,18	129 435	73 374	-43,31
GHANA	12 574	5 875	-53,28	90 140	40 270	-55,33
LIBERIA	0	2 662	-	0	1 310	-
GUINEA	0	12 000	-	0	113 220	-
ANGOLA	470 532	531 311	12,92	2 828 316	3 183 913	12,57
CONGO	24 847	0	-100,00	40 281	0	-100,00
NIGERIA	367 888	151 461	-58,83	2 571 438	923 750	-64,08
GABON	40 759	36 677	-10,01	407 988	405 690	-0,56
SENEGAL	0	594	-	0	5 988	-
SEYCHELLES	15 809	38 608	144,22	119 107	303 609	154,90
SOUTH AFRICA	4 342 153	6 807 327	56,77	20 908 202	42 569 311	103,60
ZIMBABWE	0	8 413	-	0	36 538	-
MALAWI	0	16 827	-	0	74 984	-
MAURITIUS	15 255	30 478	99,79	86 202	168 546	95,52
AUSTRALIA	432 526	328 800	-23,98	3 356 095	2 248 627	-33,00
NEW ZEALAND	47 000	61 100	30,00	327 000	444 340	35,88
SAINT VINCENT AND THE GRENADII	22 518	5 860	-73,98	140 607	37 613	-73,25
VANUATU	21 668	52 552	142,53	142 777	365 200	155,78
FIJI	66 620	27 186	-59,19	359 538	195 636	-45,59
MARSHALL ISLANDS	1 340	1 175	-12,31	9 013	7 442	-17,43
SOLOMON ISLANDS	14 225	11 006	-22,63	383 357	29 448	-92,32
EAST TIMOR	1 868 879	1 757 053	-5,98	5 862 061	7 719 559	31,69
UNITED STATES	96 361	29 666	-69,21	649 257	130 630	-79,88
CANADA	0	23	-	0	71	-
MEXICO	2 556 049	4 584 908	79,37	12 540 130	25 853 978	106,17
GUATEMALA	108 524	0	-100,00	620 217	0	-100,00
HONDURAS	97 419	0	-100,00	572 756	0	-100,00
NICARAGUA	45 624	54 351	19,13	278 381	335 119	20,38
PANAMA	226 841	452 655	99,55	1 445 886	2 887 086	99,68
SURINAME	15 398	5 030	-67,33	120 975	24 000	-80,16
CHILE	683 186	1 492 288	118,43	3 891 828	8 841 481	127,18
VENEZUELA	0	372 821	-	0	2 564 916	-
ARGENTINA	38 142	0	-100,00	358 197	0	-100,00
COLOMBIA	0	1 260	-	0	14 419	-
PARAGUAY	6 300	0	-100,00	62 480	0	-100,00
PERU	11 999	578 726	4 723,12	127 915	3 920 591	2 965,00
TRINIDAD AND TOBAGO	83 080	11 750	-85,86	592 940	74 080	-87,51
BAHAMAS	4 700	35 757	660,79	28 784	227 695	691,05
JAMAICA	61 882	39 388	-36,35	452 460	316 077	-30,14
PUERTO RICO	85 170	398 958	368,43	524 093	2 477 884	372,79
EL SALVADOR	19 500	55 369	183,94	119 967	341 492	184,65
COSTA RICA	0	1 260	-	0	14 579	-
HAITI	0	4 700	-	0	29 232	-
BARBADOS	86 209	108 372	25,71	583 748	759 534	30,11
ANTIGUA AND BARBUDA	8 040	28 159	250,24	58 620	198 512	238,64
ARUBA	13 980	11 750	-15,95	84 018	73 580	-12,42
BERMUDA	59 462	61 697	3,76	410 448	425 142	3,58

TABEL 5. PERKEMBANGAN EKSPOR INDONESIA MENURUT KOMODITI DAN NEGARA TUJUAN

JENIS BARANG	BERAT BERSIH (KG)		PERUB	NILAI FOB (US \$)		PERUB
	JAN-SEP 2009	JAN-SEP 2010	%	JAN-SEP 2009	JAN-SEP 2010	%
(1)	(2)	(3)	(4)	(5)	(6)	(7)
DOMINICA	52 875	7 050	-86,67	303 637	44 248	-85,43
FRENCH POLYNESIA	94 538	80 618	-14,72	420 138	326 502	-22,29
GRENADA	7 874	5 360	-31,93	56 046	39 728	-29,12
NETHERLANDS ANTILLES	5 360	36 435	579,76	32 700	248 215	659,07
SAINT LUCIA	41 273	45 925	11,27	288 660	322 216	11,62
TURKS AND CAICOS ISLANDS	0	8 040	-	0	59 292	-
SAINT KITTS AND NEVIS	10 060	9 214	-8,41	67 912	67 300	-0,90
UNITED KINGDOM	12 551	1 020	-91,87	23 130	2 180	-90,58
NETHERLANDS	8 252	11 638	41,03	8 700	10 782	23,93
FRANCE	0	2 526	-	0	10 195	-
GERMANY, FED. REP. OF	24 231	3 208	-86,76	76 000	3 932	-94,83
AUSTRIA	696	0	-100,00	6 565	0	-100,00
BELGIUM	377 007	798 655	111,84	1 549 209	3 530 715	127,90
SWITZERLAND	0	29	-	0	201	-
GIBRALTAR	22 300	37 119	66,45	150 000	266 400	77,60
DENMARK	590	0	-100,00	3 200	0	-100,00
ITALY	19 602	0	-100,00	69 904	0	-100,00
PORTUGAL	9 477	53 172	461,06	52 500	260 028	395,29
DEMOCRATIC REPUBLIC OF THE CC	19 626	0	-100,00	14 000	0	-100,00
CZECH REPUBLIC	0	2 534	-	0	6 500	-
-SUKU CADANG MESIN	40 257 146	69 033 162	71,48	622 524 746	633 663 442	1,79
JAPAN	8 049 760	13 417 482	66,68	37 702 778	43 951 035	16,57
HONG KONG	123 795	481 014	288,56	4 194 604	19 747 368	370,78
KOREA, REPUBLIC OF	1 566 217	7 647 046	388,25	2 960 037	11 049 689	273,30
TAIWAN	38 196	16 672	-56,35	962 035	679 801	-29,34
CHINA	885 648	307 961	-65,23	16 800 965	7 851 342	-53,27
PAPUA NEW GUINEA	5 878	262 255	4 361,64	239 049	2 671 188	1 017,42
THAILAND	5 316 789	13 848 194	160,46	15 346 206	41 905 394	173,07
SINGAPORE	13 735 217	16 006 472	16,54	430 175 658	359 696 844	-16,38
PHILIPPINES	582 292	272 781	-53,15	10 825 044	4 169 877	-61,48
MALAYSIA	1 096 653	1 241 511	13,21	11 293 147	8 126 214	-28,04
MYANMAR (FORM. BURMA)	940	214	-77,23	13 884	3 475	-74,97
CAMBODIA	135	186	37,78	53 869	1 444	-97,32
BRUNEI DARUSSALAM	27 936	19 461	-30,34	564 887	424 657	-24,82
LAO PEOPLE'S DEMOCRATIC REPUB	9 304	32 990	254,58	97 927	319 905	226,68
NEPAL	39	0	-100,00	2 245	0	-100,00
VIET NAM	1 307 279	125 769	-90,38	4 872 749	2 202 784	-54,79
INDIA	1 710 989	2 492 824	45,69	6 889 314	6 730 930	-2,30
PAKISTAN	3 942	39 039	890,33	53 178	130 131	144,71
BANGLADESH	0	1 225	-	0	13 987	-
SRI LANKA	24	625	2 504,17	11 918	5 837	-51,02
IRAQ	3 044	893 738	29 260,64	59 032	3 443 988	5 734,10
IRAN (ISLAMIC REPUBLIC OF)	8 885	68 523	671,22	48 527	793 220	1 534,60
SAUDI ARABIA	190 886	7 619	-96,01	1 650 065	129 616	-92,14
ISRAEL	1 731	806	-53,44	50 747	110 928	118,59
KUWAIT	2 524	381	-84,90	48 957	51 318	4,82
JORDAN	5	0	-100,00	82	0	-100,00
LEBANON	4 353	12	-99,72	37 401	113	-99,70
YEMEN	240	2	-99,17	49 000	155	-99,68
OMAN	1 270	278	-78,11	63 349	36 539	-42,32
SYRIA ARAB REPUBLIC	0	578	-	0	26 160	-
TURKEY	36 423	23 172	-36,38	247 987	155 608	-37,25
UNITED ARAB EMIRATES	804 588	1 180 237	46,69	3 093 298	6 293 657	103,46
QATAR	3 564	1 329	-62,71	32 475	286 171	781,20
BAHRAIN	0	811	-	0	46 343	-
EGYPT	1 756	1 067	-39,24	87 606	186 109	112,44
LIBYAN ARAB JAMAHIRIYA	150	8 466	5 544,00	16 461	57 486	249,23
MOROCCO	127 600	0	-100,00	1 207 584	0	-100,00
TUNISIA	0	597	-	0	64 522	-
ALGERIA	145	1	-99,31	1 563	722	-53,81
SUDAN	0	191	-	0	3 671	-
ERITREA	4 973	0	-100,00	84 835	0	-100,00
TANZANIA, UNITED REPUBLIC OF	80	1 288	1 510,00	22 053	104 451	373,64
SOMALIA	0	4 237	-	0	38 076	-
KENYA	10 367	0	-100,00	323 140	0	-100,00
EQUATORIAL GUINEA	0	18	-	0	2 346	-
ANGOLA	1 680	22 008	1 210,00	130 979	315 551	140,92
CONGO	5 971	234	-96,08	282 981	15 564	-94,50
CAMEROON	0	20	-	0	26	-
NIGERIA	30 278	12 332	-59,27	212 454	179 961	-15,29
GABON	217	43	-80,18	5 820	1 906	-67,25
SENEGAL	0	2 339	-	0	13 187	-
UGANDA	194	0	-100,00	12 619	0	-100,00
SOUTH AFRICA	288 009	208 807	-27,50	2 459 500	848 686	-65,49
MAURITIUS	0	150	-	0	645	-
VIRGIN ISLANDS (BRITISH)	0	17 085	-	0	505 674	-
AUSTRALIA	908 832	506 349	-44,29	12 912 702	4 265 676	-66,97
NEW ZEALAND	15 133	5 678	-62,48	291 552	209 598	-28,11
NEW CALEDONIA	0	220	-	0	7 919	-
FIJI	0	131	-	0	6 045	-
EAST TIMOR	24 551	32 551	32,59	23 809	45 973	93,09

TABEL 5. PERKEMBANGAN EKSPOR INDONESIA MENURUT KOMODITI DAN NEGARA TUJUAN

JENIS BARANG	BERAT BERSIH (KG)		PERUB	NILAI FOB (US \$)		PERUB
	JAN-SEP 2009	JAN-SEP 2010	%	JAN-SEP 2009	JAN-SEP 2010	%
	(1)	(2)	(3)	(4)	(5)	(6)
UNITED STATES	1 097 863	2 068 148	88,38	18 582 481	37 793 823	103,38
CANADA	184 591	286 832	55,39	803 689	1 162 392	44,63
MEXICO	14 283	46 522	225,72	1 267 497	1 291 600	1,90
PANAMA	1 631	581	-64,38	37 413	8 615	-76,97
CHILE	1 343	67 074	4 894,34	7 624	334 257	4 284,27
VENEZUELA	10	13	30,00	1 386	13 940	905,77
ARGENTINA	5 472	37 313	581,89	118 647	213 356	79,82
BRAZIL	611 759	5 118 722	736,72	2 232 960	16 365 017	632,88
COLOMBIA	88	702	697,73	18 621	51 423	176,16
BOLIVIA	31	0	-100,00	515	0	-100,00
ECUADOR	0	163	-	0	45 093	-
PERU	31	34 820	112 222,58	2 193	178 314	8 031,05
TRINIDAD AND TOBAGO	6 854	1	-99,99	18 993	291	-98,47
DOMINICAN REPUBLIC	10	0	-100,00	1 058	0	-100,00
UNITED KINGDOM	702 179	926 611	31,96	26 749 963	27 733 678	3,68
NETHERLANDS	102 366	152 553	49,03	1 493 732	6 263 394	319,31
FRANCE	46 223	155 670	236,78	372 492	596 288	60,08
GERMANY, FED. REP. OF	71 932	164 256	128,35	979 070	1 946 409	98,80
AUSTRIA	1 641	434	-73,55	18 688	19 559	4,66
BELGIUM	233 968	299 392	27,96	1 023 843	1 148 430	12,17
SWITZERLAND	474	30	-93,67	5 277	1 576	-70,13
DENMARK	197	243	23,35	17 894	42 670	138,46
NORWAY	1 646	470	-71,45	94 184	67 700	-28,12
SWEDEN	335	94	-71,94	33 161	324	-99,02
FINLAND	102 725	0	-100,00	423 688	0	-100,00
IRELAND	8 986	18 786	109,06	159 906	376 114	135,21
ITALY	4 762	7 539	58,32	373 755	346 424	-7,31
SPAIN	2 122	1 263	-40,48	33 813	20 460	-39,49
PORTUGAL	399	6 055	1 417,54	855	11 370	1 229,82
GREECE	3	0	-100,00	35	0	-100,00
HUNGARY	3 632	10 233	181,75	32 239	404 480	1 154,63
POLAND	0	5 520	-	0	91 636	-
ROMANIA	0	21 419	-	0	416 020	-
AZERBAIJAN	1 520	430	-71,71	77 795	58 951	-24,22
KAZAKHSTAN	7 069	14 554	105,88	40 280	274 238	580,83
TAJIKISTAN	0	99	-	0	14 805	-
UKRAINE	1 002	445	-55,59	23 090	8 299	-64,06
GEORGIA	0	476	-	0	1 888	-
SLOVAKIA	78 833	106 976	35,70	476 579	7 493 100	1 472,27
CZECH REPUBLIC	1 867	68	-96,36	97 352	17 939	-81,57
RUSSIA FEDERATION	20 817	263 636	1 166,45	387 906	920 057	137,19
-SUKU CADANG KENDARAAN	98 912 618	140 606 566	42,15	671 203 561	1 023 767 071	52,53
JAPAN	23 345 094	32 632 141	39,78	109 585 267	180 746 054	64,94
HONG KONG	72 063	56 645	-21,40	704 220	366 040	-48,02
KOREA, REPUBLIC OF	94 182	153 556	63,04	637 272	1 116 843	75,25
TAIWAN	2 039 690	2 289 857	12,26	21 150 797	23 776 333	12,41
CHINA	585 112	1 861 892	218,21	3 271 506	24 377 057	645,13
MONGOLIA	1 168	0	-100,00	61 049	0	-100,00
PAPUA NEW GUINEA	7 940	31 107	291,78	43 003	335 175	679,42
THAILAND	16 694 571	22 920 844	37,30	152 764 893	229 139 292	49,99
SINGAPORE	9 872 183	15 187 334	53,84	62 299 828	102 970 519	65,28
PHILIPPINES	6 772 150	9 314 431	37,54	44 478 335	60 536 158	36,10
MALAYSIA	12 416 687	18 597 213	49,78	85 215 712	121 709 048	42,82
MYANMAR (FORM. BURMA)	8 000	0	-100,00	12 800	0	-100,00
CAMBODIA	8 315	14	-99,83	48 414	10	-99,98
BRUNEI DARUSSALAM	1 863	9 697	420,50	18 729	89 323	376,92
LAO PEOPLE'S DEMOCRATIC REPU	0	8 469	-	0	78 060	-
NEPAL	0	14	-	0	288	-
VIET NAM	3 916 880	4 747 534	21,21	24 953 853	30 495 941	22,21
MALDIVES	317	994	213,56	986	2 989	203,14
INDIA	893 260	1 703 222	90,67	7 992 427	20 039 126	150,73
PAKISTAN	1 071 127	1 655 716	54,58	4 844 157	8 451 403	74,47
BANGLADESH	283 627	226 899	-20,00	640 561	423 959	-33,81
SRI LANKA	91 074	118 613	30,24	263 745	392 360	48,76
AFGHANISTAN	297	0	-100,00	1 454	0	-100,00
IRAN (ISLAMIC REPUBLIC OF)	152 045	912 746	500,31	575 784	2 990 070	419,30
SAUDI ARABIA	395 439	90 813	-77,03	1 223 203	840 213	-31,31
ISRAEL	104 754	41 176	-60,69	444 646	235 068	-47,13
KUWAIT	55 868	115 652	107,01	204 485	369 277	80,59
JORDAN	31 859	9 048	-71,60	110 678	27 728	-74,95
LEBANON	29 918	16 375	-45,27	134 564	84 278	-37,37
YEMEN	78 506	12 123	-84,56	226 606	65 056	-71,29
OMAN	178 588	70 230	-60,67	331 766	158 458	-52,24
SYRIA ARAB REPUBLIC	10 974	5 675	-48,29	48 048	38 696	-19,46
TURKEY	219 319	587 988	168,10	1 977 978	6 910 140	249,35
UNITED ARAB EMIRATES	628 287	1 027 588	63,55	1 522 524	2 179 495	43,15
QATAR	6 338	6 273	-1,03	85 006	65 511	-22,93
BAHRAIN	7 137	5 741	-19,56	26 663	19 025	-28,65
CYPRUS	18 206	24 479	34,46	156 559	137 563	-12,13
EGYPT	475 090	951 362	100,25	1 819 124	4 238 601	133,00
LIBYAN ARAB JAMAHIRIYA	99	3 360	3 293,94	1 519	37 997	2 401,45

TABEL 5. PERKEMBANGAN EKSPOR INDONESIA MENURUT KOMODITI DAN NEGARA TUJUAN

JENIS BARANG	BERAT BERSIH (KG)		PERUB	NILAI FOB (US \$)		PERUB
	JAN-SEP 2009	JAN-SEP 2010	%	JAN-SEP 2009	JAN-SEP 2010	%
	(1)	(2)	(3)	(4)	(5)	(6)
MOROCCO	23 073	32	-99,86	64 709	581	-99,10
TUNISIA	55 481	57 144	3,00	125 925	129 302	2,68
SUDAN	450	0	-100,00	230 058	0	-100,00
TANZANIA, UNITED REPUBLIC OF	398	8 596	2 059,80	365	18 596	4 994,79
KENYA	0	57 293	-	0	417 693	-
TOGO	0	77 043	-	0	173 680	-
GHANA	829	148	-82,15	17 278	1 611	-90,68
ANGOLA	0	886	-	0	11 483	-
CONGO	129	24	-81,40	854	352	-58,78
CAMEROON	81	159	96,30	877	1 562	78,11
NIGERIA	21 467	46 341	115,87	86 082	68 952	-19,90
GABON	0	300	-	0	883	-
COTE D'IVOIRE	101	0	-100,00	480	0	-100,00
SENEGAL	0	2 159	-	0	21 791	-
GAMBIA	0	1	-	0	2	-
SEYCHELLES	0	1 695	-	0	22 518	-
UGANDA	900	210	-76,67	51 323	13 263	-74,16
SOUTH AFRICA	456 712	1 055 936	131,20	3 981 224	9 561 438	140,16
MALAWI	0	17	-	0	50	-
MAURITIUS	0	135	-	0	850	-
RWANDA	0	1	-	0	1	-
VIRGIN ISLANDS (BRITISH)	14	98	600,00	261	741	183,91
AUSTRALIA	478 030	571 176	19,49	4 384 914	5 438 413	24,03
NEW ZEALAND	15 383	15 956	3,72	159 928	145 022	-9,32
NEW CALEDONIA	0	14	-	0	78	-
SAINT VINCENT AND THE GRENADII	261	437	67,43	3 548	6 353	79,06
VANUATU	804	1 508	87,56	10 874	17 933	64,92
FIJI	3 334	10 885	226,48	18 386	23 954	30,28
EAST TIMOR	817 445	784 426	-4,04	1 069 382	1 173 303	9,72
UNITED STATES	4 630 379	4 978 756	7,52	36 694 384	43 752 433	19,23
CANADA	159 381	158 150	-0,77	1 238 059	1 534 263	23,92
MEXICO	437 073	536 547	22,76	3 602 843	7 975 592	121,37
GUATEMALA	2 099	11 982	470,84	26 875	105 198	291,43
HONDURAS	75 211	106 369	41,43	271 852	405 590	49,20
NICARAGUA	2 781	2 347	-15,61	25 522	26 872	5,29
PANAMA	97 668	26 123	-73,25	47 173	165 678	251,21
SURINAME	0	276	-	0	2 814	-
CHILE	25 631	35 775	39,58	118 481	201 845	70,36
VENEZUELA	26 439	39 276	48,55	175 385	113 119	-35,50
ARGENTINA	461 303	626 912	35,90	3 197 027	3 591 580	12,34
BRAZIL	3 828 858	4 378 914	14,37	54 171 239	59 898 641	10,57
COLOMBIA	26 708	50 155	87,79	78 659	143 427	82,34
BOLIVIA	2 517	5 862	132,90	36 973	97 809	164,54
ECUADOR	34	8 770	25 694,12	523	50 440	9 544,36
PERU	52 058	98 292	88,81	139 085	254 727	83,14
GUYANA	95	0	-100,00	1 466	0	-100,00
TRINIDAD AND TOBAGO	3 604	3 334	-7,49	33 779	43 749	29,52
BAHAMAS	0	160	-	0	1 371	-
JAMAICA	1 004	1 001	-0,30	13 379	11 819	-11,66
PUERTO RICO	29 529	30 543	3,43	224 080	211 568	-5,58
DOMINICAN REPUBLIC	12 779	17 338	35,68	83 288	67 403	-19,07
EL SALVADOR	208	0	-100,00	1 612	0	-100,00
COSTA RICA	3 556	3 541	-0,42	36 157	33 688	-6,83
HAITI	0	73	-	0	1 148	-
BARBADOS	4 223	4 734	12,10	51 796	40 790	-21,25
ANTIGUA AND BARBUDA	1 096	397	-63,78	8 414	3 642	-56,71
ARUBA	648	319	-50,77	3 987	2 050	-48,58
BERMUDA	779	1 121	43,90	7 519	10 295	36,92
CAYMAN ISLANDS	49	0	-100,00	581	0	-100,00
DOMINICA	1 499	469	-68,71	15 259	6 217	-59,26
FRENCH POLYNESIA	149	279	87,25	1 176	3 476	195,58
GRENADA	428	602	40,65	4 849	5 753	18,64
NETHERLANDS ANTILLES	1 040	770	-25,96	8 202	8 973	9,40
SAINT LUCIA	837	44	-94,74	10 603	953	-91,01
TURKS AND CAICOS ISLANDS	0	61	-	0	387	-
GUADELOUPE	312	724	132,05	2 107	5 287	150,93
SAINT KITTS AND NEVIS	14	0	-100,00	676	0	-100,00
UNITED KINGDOM	810 918	1 867 733	130,32	7 490 270	19 948 875	166,33
NETHERLANDS	1 178 086	2 020 646	71,52	5 377 119	8 918 087	65,85
FRANCE	734	92 528	12 505,99	2 326	520 696	22 285,90
GERMANY, FED. REP. OF	1 986 989	2 507 463	26,19	8 178 544	11 332 935	38,57
AUSTRIA	1 394	22 463	1 511,41	18 297	127 916	599,11
BELGIUM	86 383	173 289	100,61	648 764	1 163 394	79,32
SWITZERLAND	939	21 449	2 184,24	5 265	110 650	2 001,61
DENMARK	16 487	22 323	35,40	84 635	106 322	25,62
NORWAY	46 249	111 072	140,16	268 470	640 002	138,39
SWEDEN	361 063	1 648 167	356,48	2 010 313	8 918 785	343,65
FINLAND	108 202	395 834	265,83	607 429	2 086 280	243,46
IRELAND	0	12 051	-	0	79 974	-
ITALY	414 964	759 611	83,05	1 957 317	3 279 435	67,55
SPAIN	46 088	74 490	61,63	282 820	546 723	93,31
PORTUGAL	67 433	66 614	-1,21	270 563	149 189	-44,86

TABEL 5. PERKEMBANGAN EKSPOR INDONESIA MENURUT KOMODITI DAN NEGARA TUJUAN

JENIS BARANG	BERAT BERSIH (KG)		PERUB	NILAI FOB (US \$)		PERUB
	JAN-SEP 2009	JAN-SEP 2010	%	JAN-SEP 2009	JAN-SEP 2010	%
	(1)	(2)	(3)	(4)	(5)	(6)
GREECE	184 536	152 324	-17,46	945 058	756 913	-19,91
DEMOCRATIC REPUBLIC OF THE CC	0	141	-	0	1 474	-
HUNGARY	824 675	449 603	-45,48	2 888 027	1 539 346	-46,70
POLAND	299 938	342 305	14,13	1 098 527	1 185 138	7,88
ROMANIA	0	14 547	-	0	39 140	-
BULGARIA	40 681	98 791	142,84	98 657	272 712	176,42
ALBANIA	0	12 260	-	0	24 523	-
UKRAINE	3 915	49 567	1 166,08	38 404	370 006	863,46
LITHUANIA	22 430	28 018	24,91	118 300	114 642	-3,09
GEORGIA	0	3 636	-	0	21 012	-
SLOVAKIA	0	10 561	-	0	47 073	-
CZECH REPUBLIC	36 208	96 681	167,02	142 536	422 407	196,35
RUSSIA FEDERATION	41 398	332 942	704,25	254 281	1 571 266	517,93
-UBI KAYU OLAHAN	38 413 164	48 216 056	25,52	5 613 106	9 406 547	67,58
JAPAN	0	125 690	-	0	25 043	-
HONG KONG	1 563	1 012 080	64 652,40	5 374	242 677	4 415,76
KOREA, REPUBLIC OF	15 285 070	6 585 005	-56,92	2 018 664	1 185 301	-41,28
TAIWAN	208 278	25 725	-87,65	48 588	9 004	-81,47
CHINA	22 568 318	40 208 497	78,16	3 111 217	7 416 442	138,38
PAPUA NEW GUINEA	3 325	0	-100,00	525	0	-100,00
SINGAPORE	11 972	8 895	-25,70	31 305	81 679	160,91
PHILIPPINES	1 348	48 278	3 481,45	2 702	14 926	452,41
MALAYSIA	209 616	75 718	-63,88	78 924	39 343	-50,15
BRUNEI DARUSSALAM	11 927	30 771	157,99	33 072	87 285	163,92
MALDIVES	21	0	-100,00	48	0	-100,00
SAUDI ARABIA	1 172	1 916	63,48	1 331	1 363	2,40
KUWAIT	1 305	0	-100,00	4 509	0	-100,00
QATAR	1 310	0	-100,00	4 571	0	-100,00
SOUTH AFRICA	0	125	-	0	400	-
AUSTRALIA	4 093	1 334	-67,41	10 076	4 436	-55,97
UNITED STATES	53 854	60 663	12,64	152 283	183 951	20,80
UNITED KINGDOM	47 253	29 359	-37,87	103 700	108 097	4,24
NETHERLANDS	2 739	2 000	-26,98	6 217	6 600	6,16
-INDUSTRI LAINNYA	1 461 548 922	1 782 474 454	21,96	3 780 074 435	4 476 872 226	18,43
JAPAN	86 110 165	93 627 505	8,73	443 818 684	433 964 531	-2,22
HONG KONG	10 716 172	10 113 560	-5,62	53 550 061	62 015 969	15,81
KOREA, DEMOCRATIC PEOPLE'S RE	249	0	-100,00	3 716	0	-100,00
KOREA, REPUBLIC OF	171 362 199	75 753 679	-55,79	170 516 146	101 484 949	-40,48
TAIWAN	37 671 876	51 024 627	35,44	45 440 472	65 258 533	43,61
CHINA	66 859 210	137 958 226	106,34	91 944 550	149 923 798	63,06
MONGOLIA	100 910	320 910	218,02	318 455	4 896 053	1 437,44
MACAU	650 982	39 635	-93,91	122 128	24 598	-79,86
PAPUA NEW GUINEA	10 580 524	6 156 267	-41,82	9 642 932	10 757 650	11,56
THAILAND	60 254 379	80 697 896	33,93	171 715 975	301 574 379	75,62
SINGAPORE	155 049 795	114 507 654	-26,15	751 701 861	516 579 846	-31,28
PHILIPPINES	65 709 379	55 573 658	-15,43	86 527 323	117 403 947	35,68
MALAYSIA	112 796 274	165 753 032	46,95	190 510 571	278 022 722	45,94
MYANMAR (FORM. BURMA)	4 579 150	5 635 572	23,07	3 832 864	4 946 869	29,06
CAMBODIA	941 508	397 365	-57,79	2 439 972	2 058 535	-15,63
BRUNEI DARUSSALAM	2 170 289	3 239 375	49,26	2 456 227	3 007 458	22,44
LAO PEOPLE'S DEMOCRATIC REPUB	56 600	34 165	-39,64	1 383 713	152 817	-88,96
NEPAL	416 973	496 022	18,96	1 142 553	1 894 038	65,77
BHUTAN	923	6 315	584,18	3 674	86 054	2 242,24
VIET NAM	40 205 707	43 256 221	7,59	82 383 828	139 740 300	69,62
MALDIVES	1 920 750	4 104 537	113,69	1 687 126	3 833 108	127,20
INDIA	48 102 431	45 272 044	-5,88	78 637 783	169 911 405	116,07
PAKISTAN	23 960 575	21 871 505	-8,72	18 374 061	14 953 860	-18,61
BANGLADESH	13 394 612	16 024 515	19,63	15 378 982	18 838 137	22,49
SRI LANKA	4 372 680	6 354 584	45,32	9 252 782	14 045 089	51,79
AFGHANISTAN	1 039 220	592 233	-43,01	323 810	343 924	6,21
IRAQ	9 006 895	3 714 407	-58,76	19 887 364	11 675 277	-41,29
IRAN (ISLAMIC REPUBLIC OF)	2 051 187	3 461 179	68,74	5 627 936	7 025 912	24,84
SAUDI ARABIA	19 070 673	19 349 430	1,46	33 397 920	35 425 850	6,07
ISRAEL	541 856	1 571 608	190,04	2 070 142	5 672 362	174,01
KUWAIT	4 070 105	1 343 912	-66,98	4 603 475	2 259 265	-50,92
JORDAN	1 238 681	2 656 034	114,42	2 368 490	5 753 491	142,92
LEBANON	859 348	878 833	2,27	2 055 973	1 498 820	-27,10
YEMEN	658 570	383 726	-41,73	1 655 105	1 263 066	-23,69
OMAN	357 673	412 360	15,29	1 209 050	1 746 196	44,43
SYRIA ARAB REPUBLIC	858 105	706 443	-17,67	2 345 458	1 203 471	-48,69
TURKEY	5 611 239	7 990 202	42,40	8 724 357	17 657 658	102,39
UNITED ARAB EMIRATES	18 037 804	11 522 446	-36,12	39 156 680	28 713 225	-26,67
QATAR	3 139 201	2 497 244	-20,45	2 901 150	2 350 367	-18,98
BAHRAIN	1 849 490	1 131 086	-38,84	923 625	1 234 207	33,63
CYPRUS	210 911	290 657	37,81	553 559	744 296	34,46
EGYPT	3 948 614	5 106 873	29,33	11 448 954	16 471 426	43,87
LIBYAN ARAB JAMAHIRIYA	1 004 525	683 228	-31,98	2 163 791	1 811 645	-16,27
MOROCCO	2 440 093	1 867 164	-23,48	8 894 077	8 206 271	-7,73
TUNISIA	2 034 223	2 224 183	9,34	6 490 988	6 494 170	0,05
ALGERIA	6 543 885	3 602 623	-44,95	13 219 795	13 147 735	-0,55

TABEL 5. PERKEMBANGAN EKSPOR INDONESIA MENURUT KOMODITI DAN NEGARA TUJUAN

JENIS BARANG	BERAT BERSIH (KG)		PERUB	NILAI FOB (US \$)		PERUB
	JAN-SEP 2009	JAN-SEP 2010	%	JAN-SEP 2009	JAN-SEP 2010	%
	(1)	(2)	(3)	(4)	(5)	(6)
SUDAN	467 090	996 728	113,39	1 736 803	3 510 389	102,12
ERITREA	116 100	117 175	0,93	135 450	158 656	17,13
NAMIBIA	28 090	127 955	355,52	14 474	99 299	586,05
ETHIOPIA	322 953	275 468	-14,70	720 861	100 069	-86,12
TANZANIA, UNITED REPUBLIC OF	758 449	691 955	-8,77	3 054 095	2 163 604	-29,16
MADAGASCAR	275 619	1 220 172	342,70	324 030	866 475	167,41
KENYA	1 490 622	2 103 635	41,12	7 640 497	8 680 414	13,61
REUNION	789 473	290 276	-63,23	677 379	369 954	-45,38
MOZAMBIQUE	550 014	808 245	46,95	484 522	959 648	98,06
BOTSWANA	20 098	26	-99,87	83 650	35	-99,96
EQUATORIAL GUINEA	56 447	20 838	-63,08	141 796	29 358	-79,30
TOGO	150 420	417 805	177,76	283 322	638 808	125,47
GHANA	6 269 270	8 001 950	27,64	10 276 099	12 161 811	18,35
LIBERIA	14 321	205 389	1 334,18	104 630	286 315	173,65
GUINEA	460 628	1 220 184	164,90	675 529	3 362 363	397,74
ANGOLA	2 184 222	2 517 211	15,25	6 846 033	14 570 182	112,83
CONGO	110 182	133 684	21,33	191 394	292 224	52,68
CAMEROON	363 273	129 656	-64,31	1 465 142	340 420	-76,77
NIGERIA	7 356 191	10 171 523	38,27	12 897 472	21 106 915	63,65
SIERRA LEONE	73 543	42 606	-42,07	189 211	232 138	22,69
GABON	132 338	32 053	-75,78	652 977	130 509	-80,01
COTE D'IVOIRE	2 459 856	1 773 575	-27,90	1 744 151	4 209 049	141,32
SENEGAL	478 182	290 836	-39,18	1 544 739	1 067 850	-30,87
MAURITANIA	220 488	48 798	-77,87	912 084	331 948	-63,61
MALI	13 295	1 534	-88,46	137 841	12 163	-91,18
BENIN	256 277	1 428 195	457,29	554 297	1 605 858	189,71
BURKINA FASO	13 056	167 060	1 179,56	106 876	1 117 945	946,02
GUINEA BISSAU	0	10 633	-	0	73 014	-
GAMBIA	12 012	84 970	607,38	24 779	232 404	837,91
U.S. VIRGIN ISLANDS	0	998	-	0	894	-
SEYCHELLES	169 479	302 492	78,48	329 517	619 198	87,91
UGANDA	158 572	243 119	53,32	795 885	893 022	12,20
CENTRAL AFRICAN REPUBLIC	72 121	73 206	1,50	32 536	365 910	1 024,63
NIGER	6 238	196	-96,86	48 737	2 065	-95,76
CHAD	5 934	2 588	-56,39	24 872	24 598	-1,10
DJIBOUTI	268 867	330 259	22,83	497 509	811 080	63,03
SAO TOME AND PRINCIPE	12 911	14 173	9,77	30 540	21 435	-29,81
SWAZILAND	67 940	105 518	55,31	373 869	593 841	58,84
SOUTH AFRICA	5 773 409	6 828 282	18,27	10 991 849	22 639 444	105,97
ZIMBABWE	7 506	165 124	2 099,89	25 792	976 330	3 685,40
ZAMBIA	40 538	13 472	-66,77	243 955	277 035	13,56
MALAWI	0	17	-	0	50	-
COMOROS	7 110	68 323	860,94	248 425	242 637	-2,33
BURUNDI	93 099	23 106	-75,18	554 286	112 626	-79,68
MAURITIUS	249 135	684 191	174,63	606 608	1 014 010	67,16
RWANDA	578	66 794	11 456,06	13 334	305 219	2 189,03
VIRGIN ISLANDS (BRITISH)	117 293	1 644	-98,60	47 140	7 210	-84,71
AUSTRALIA	38 094 936	44 839 481	17,70	120 287 694	116 413 703	-3,22
NEW ZEALAND	5 312 792	4 771 470	-10,19	10 702 653	6 882 990	-35,69
MICRONESIA, FEDERATED STATES	1 894	0	-100,00	2 557	0	-100,00
GUAM	8 027	25 574	218,60	12 271	65 048	430,10
PALAU	147	1 794	1 120,41	2 926	22 919	683,29
NAURU	0	21 090	-	0	21 531	-
NEW CALEDONIA	442 416	376 797	-14,83	381 582	536 122	40,50
NORTHERN MARIANA ISLANDS	2 052	3 819	86,11	6 196	7 670	23,79
SAINT VINCENT AND THE GRENADII	731	288	-60,60	933	300	-67,85
VANUATU	222 183	126 463	-43,08	560 736	120 346	-78,54
WALLIS AND FUTUNA ISLANDS	3 097	8 367	170,16	5 646	21 454	279,99
AMERICAN SAMOA	121	9 488	7 741,32	754	29 810	3 853,58
COOK ISLANDS	31 848	15 265	-52,07	55 333	87 146	57,49
FIJI	363 512	115 737	-68,16	479 200	401 698	-16,17
KIRIBATI	2 164	505	-76,66	9 732	1 388	-85,74
SAMOA	63 310	5 731	-90,95	69 016	19 835	-71,26
SOLOMON ISLANDS	69 065	97 948	41,82	75 506	207 022	174,18
TONGA	100 255	186 726	86,25	266 108	376 753	41,58
TUVALU	4 620	1 423	-69,20	12 350	4 104	-66,77
EAST TIMOR	14 732 403	14 922 816	1,29	16 464 883	16 937 257	2,87
UNITED STATES	82 342 109	62 271 274	-24,37	445 716 000	528 875 251	18,66
CANADA	2 397 924	5 488 160	128,87	15 163 911	24 457 576	61,29
MEXICO	2 767 929	920 701	-66,74	16 544 269	7 475 025	-54,82
GUATEMALA	78 934	78 319	-0,78	340 120	344 214	1,20
HONDURAS	68 231	74 610	9,35	237 357	294 529	24,09
NICARAGUA	351	65 447	18 545,87	713	19 320	2 609,68
PANAMA	2 112 332	417 495	-80,24	2 989 927	2 533 939	-15,25
CUBA	0	487	-	0	24 931	-
SURINAME	70 060	51 192	-26,93	217 674	234 792	7,86
CHILE	3 334 825	2 982 990	-10,55	9 757 687	12 722 786	30,39
VENEZUELA	1 729 771	2 249 200	30,03	773 795	1 228 478	58,76
ARGENTINA	1 232 184	3 258 405	164,44	7 227 032	19 055 748	163,67
BRAZIL	3 176 356	4 302 767	35,46	14 617 190	18 712 898	28,02
COLOMBIA	295 975	1 042 390	252,19	762 735	3 812 461	399,84
BOLIVIA	53 622	39 638	-26,08	248 835	182 317	-26,73

TABEL 5. PERKEMBANGAN EKSPOR INDONESIA MENURUT KOMODITI DAN NEGARA TUJUAN

JENIS BARANG	BERAT BERSIH (KG)		PERUB	NILAI FOB (US \$)		PERUB
	JAN-SEP 2009	JAN-SEP 2010	%	JAN-SEP 2009	JAN-SEP 2010	%
	(1)	(2)	(3)	(4)	(5)	(6)
URUGUAY	27 260	145 692	434,45	122 628	488 704	298,53
PARAGUAY	68 038	161 414	137,24	305 902	414 073	35,36
ECUADOR	1 014 065	741 670	-26,86	2 464 980	2 392 952	-2,92
PERU	1 258 703	4 800 207	281,36	3 884 175	16 390 988	321,99
GUYANA	44 611	100 194	124,59	131 168	162 735	24,07
TRINIDAD AND TOBAGO	141 947	191 670	35,03	502 954	786 586	56,39
BAHAMAS	3 830	37 716	884,75	6 497	114 600	1 663,89
JAMAICA	51 905	9 078	-82,51	52 841	17 397	-67,08
PUERTO RICO	47 210	74 138	57,04	61 871	141 460	128,64
BELIZE	2 433	2 665	9,54	7 362	4 164	-43,44
DOMINICAN REPUBLIC	319 101	264 472	-17,12	1 033 260	1 115 170	7,93
EL SALVADOR	97 216	175 629	80,66	385 050	530 380	37,74
COSTA RICA	722 229	435 915	-39,64	1 322 902	1 055 573	-20,21
HAITI	147 857	6 628	-95,52	161 231	45 231	-71,95
BARBADOS	80 854	3 864	-95,22	34 210	7 687	-77,53
ANTIGUA AND BARBUDA	1 584	6 903	335,80	8 703	23 506	170,09
ANGUILLA	3 991	7 664	92,03	13 489	29 831	121,15
ARUBA	3 973	43 599	997,38	10 509	27 312	159,89
BERMUDA	2 441	2 507	2,70	8 457	10 556	24,82
CAPE VERDE	78 132	27 573	-64,71	96 582	48 051	-50,25
CAYMAN ISLANDS	20 825	2 165	-89,60	10 568	5 271	-50,12
DOMINICA	30 845	1 848	-94,01	116 312	3 677	-96,84
FRENCH GUIANA	19 404	28 874	48,80	51 299	20 107	-60,80
FRENCH POLYNESIA	848 164	490 457	-42,17	564 472	691 793	22,56
GREENLAND	0	3 190	-	0	41 882	-
MARTINIQUE	42 113	85 318	102,59	100 871	204 134	102,37
NETHERLANDS ANTILLES	66 794	1 174 719	1 658,72	96 978	8 170 420	8 325,02
SAINT LUCIA	3 361	2 867	-14,70	27 141	40 294	48,46
TURKS AND CAICOS ISLANDS	1 332	200	-84,98	4 234	89	-97,90
GUADELOUPE	111 755	84 718	-24,19	124 144	152 545	22,88
SAINT KITTS AND NEVIS	1 495	26 119	1 647,09	21 858	78 521	259,23
UNITED KINGDOM	4 422 709	6 723 088	52,01	31 388 598	77 228 661	146,04
NETHERLANDS	123 547 241	109 684 791	-11,22	204 859 707	133 321 097	-34,92
FRANCE	9 674 192	14 785 272	52,83	26 262 334	44 906 986	70,99
GERMANY, FED. REP. OF	22 775 665	35 680 777	56,66	134 668 746	228 948 442	70,01
AUSTRIA	413 572	257 163	-37,82	4 218 906	2 645 515	-37,29
BELGIUM	12 229 707	23 678 231	93,61	65 117 171	98 142 010	50,72
SWITZERLAND	304 656	310 534	1,93	2 330 981	2 274 786	-2,41
LUXEMBOURG	9 693	453 484	4 578,47	78 179	1 092 070	1 296,88
MONACO	0	14 524	-	0	20 850	-
DENMARK	1 375 259	1 540 336	12,00	7 201 025	9 626 302	33,68
NORWAY	11 430 276	21 720 339	90,02	3 636 083	6 661 440	83,20
SWEDEN	714 968	3 332 839	366,15	5 516 204	7 368 666	33,58
FINLAND	1 383 991	1 832 930	32,44	16 984 895	21 555 868	26,91
IRELAND	23 769	26 729	12,45	317 342	427 823	34,81
ITALY	40 900 327	236 530 381	478,31	63 096 859	221 008 442	250,27
SPAIN	17 360 337	85 738 612	393,88	17 222 496	76 090 179	341,81
PORTUGAL	1 605 814	1 094 587	-31,84	9 699 971	5 155 884	-46,85
ICELAND	718	3 439	378,97	15 099	16 431	8,82
GREECE	3 629 632	3 215 411	-11,41	7 987 660	4 516 374	-43,46
LIECHTENSTEIN	171	0	-100,00	10 166	0	-100,00
DEMOCRATIC REPUBLIC OF THE CC	434 881	256 755	-40,96	1 945 668	799 617	-58,90
HUNGARY	289 810	471 058	62,54	1 142 125	3 835 948	235,86
POLAND	2 832 491	3 767 578	33,01	7 614 402	9 676 665	27,08
ROMANIA	107 160	15 080 760	13 973,12	473 350	12 739 400	2 591,33
BULGARIA	284 286	48 430	-82,96	1 050 505	311 064	-70,39
YUGOSLAVIA	48 623	8 571	-82,37	187 151	35 212	-81,19
ALBANIA	30 480	4 325	-85,81	106 243	2 909	-97,26
ARMENIA	1	0	-100,00	449	0	-100,00
AZERBAIJAN	4 652	51 722	1 011,82	54 992	184 875	236,19
BELARUS	7 026	9 969	41,89	111 296	167 964	50,92
KAZAKHSTAN	1 895 752	346 648	-81,71	6 199 670	1 588 495	-74,38
KYRGYZSTAN	12 917	72 259	459,41	69 404	324 706	367,85
TAJKISTAN	103 390	92 135	-10,89	343 094	391 500	14,11
UKRAINE	739 499	692 988	-6,29	2 420 706	2 604 330	7,59
UZBEKISTAN	0	86 231	-	0	331 184	-
LITHUANIA	70 516	63 561	-9,86	165 916	304 088	83,28
LATVIA	21 466	176 964	724,39	382 257	697 206	82,39
ESTONIA	545 110	280 456	-48,55	237 298	137 472	-42,07
GEORGIA	60 535	25 457	-57,95	65 890	52 552	-20,24
CROATIA	197 644	76 617	-61,23	711 594	261 892	-63,20
BOSNIA AND HERZEGOVINA	4 197	722	-82,80	49 032	5 921	-87,92
MALTA	60 143	58 592	-2,58	140 749	89 452	-36,45
SLOVAKIA	64 557	20 355	-68,47	2 130 242	963 124	-54,79
SLOVENIA	120 746	205 716	70,37	339 329	395 566	16,57
CZECH REPUBLIC	124 826	210 603	68,72	545 129	1 039 942	90,77
REP. OF MACEDONIA	9 059	4 756	-47,50	31 186	25 280	-18,94
RUSSIA FEDERATION	2 246 965	3 365 852	49,80	5 925 242	9 861 286	66,43
BIJI TEMBAGA	1 767 735 691	2 060 423 028	16,56	3 609 720 013	4 984 253 381	38,08
JAPAN	712 736 324	866 092 320	21,52	1 441 864 844	2 080 314 715	44,28
HONG KONG	0	99 500	-	0	7 860	-

TABEL 5. PERKEMBANGAN EKSPOR INDONESIA MENURUT KOMODITI DAN NEGARA TUJUAN

JENIS BARANG	BERAT BERSIH (KG)		PERUB	NILAI FOB (US \$)		PERUB
	JAN-SEP 2009	JAN-SEP 2010	%	JAN-SEP 2009	JAN-SEP 2010	%
	(1)	(2)	(3)	(4)	(5)	(6)
KOREA, REPUBLIC OF	302 301 493	366 731 202	21,31	583 930 018	886 967 052	51,90
TAIWAN	0	92 600	-	0	14 539	-
CHINA	66 031 034	69 567 254	5,36	131 366 058	165 049 832	25,64
THAILAND	0	25 000	-	0	7 500	-
SINGAPORE	10 720 986	23 040 938	114,91	12 290 993	56 524 457	359,89
PHILIPPINES	125 301 598	76 842 913	-38,67	238 287 858	171 588 423	-27,99
INDIA	229 025 581	279 270 123	21,94	506 529 146	685 840 045	35,40
GERMANY, FED. REP. OF	21 981 028	65 935 710	199,97	35 982 236	156 991 120	336,30
SPAIN	299 637 647	312 725 468	4,37	659 468 860	780 947 838	18,42
BIJI NIKEL	6 397 948 453	10 787 464 259	68,61	173 282 780	326 561 733	88,46
JAPAN	988 693 900	1 033 480 620	4,53	44 807 176	67 709 964	51,11
HONG KONG	279 733 039	0	-100,00	4 001 115	0	-100,00
CHINA	4 349 336 985	8 468 619 639	94,71	87 375 373	198 034 229	126,65
THAILAND	33 600 000	0	-100,00	504 000	0	-100,00
SINGAPORE	3	0	-100,00	6	0	-100,00
AUSTRALIA	0	634 035 000	-	0	13 116 256	-
UNITED KINGDOM	138 226 000	0	-100,00	6 123 985	0	-100,00
GREECE	217 712 526	141 607 900	-34,96	6 780 482	10 305 879	51,99
UKRAINE	390 646 000	509 721 100	30,48	23 690 643	37 395 405	57,85
BAUKSIT	9 575 147 301	20 188 141 829	110,84	165 865 626	353 463 665	113,10
JAPAN	116 455 000	217 688 090	86,93	2 548 870	4 098 439	60,79
HONG KONG	0	44 170 000	-	0	560 206	-
TAIWAN	33 000 000	34 853 690	5,62	430 501	627 366	45,73
CHINA	9 307 992 301	19 683 044 129	111,46	161 564 655	345 801 552	114,03
SINGAPORE	117 700 000	0	-100,00	1 321 600	0	-100,00
SWITZERLAND	0	208 385 920	-	0	2 376 102	-
BIJI TIMAH/TIN	2 543	0	-100,00	59 793	0	-100,00
HONG KONG	700	0	-100,00	170	0	-100,00
SINGAPORE	2	0	-100,00	48	0	-100,00
SWEDEN	1 841	0	-100,00	59 575	0	-100,00
BATU BARA	158 133 571 250	222 455 976 495	40,68	9 532 709 026	13 476 149 131	41,37
JAPAN	22 978 346 688	25 800 373 203	12,28	1 621 994 500	1 997 523 756	23,15
HONG KONG	7 709 183 747	7 706 065 635	-0,04	500 616 946	499 000 497	-0,32
KOREA, DEMOCRATIC PEOPLE'S RE	76 715 723	141 643 841	84,63	3 453 157	8 578 390	148,42
KOREA, REPUBLIC OF	23 277 655 049	33 129 827 195	42,32	1 302 634 734	1 888 509 459	44,98
TAIWAN	17 871 861 551	17 991 626 619	0,67	1 341 251 775	1 232 192 914	-8,13
CHINA	18 893 079 079	54 082 073 884	186,25	993 837 672	3 066 198 526	208,52
THAILAND	8 159 526 853	9 282 298 342	13,76	393 198 259	474 364 197	20,64
SINGAPORE	89 337 687	274 581 399	207,35	3 682 534	14 128 069	283,65
PHILIPPINES	5 679 861 315	8 651 679 644	52,32	393 445 494	620 704 214	57,76
MALAYSIA	7 394 674 067	12 437 996 729	68,20	447 836 470	855 032 647	90,93
CAMBODIA	46 608 361	96 546 508	107,14	2 367 595	5 440 979	129,81
VIET NAM	414 302 053	548 005 155	32,27	24 133 523	38 381 260	59,04
INDIA	28 658 005 068	39 000 424 666	36,09	1 473 621 254	1 837 188 226	24,67
PAKISTAN	1 879 220 989	1 607 532 878	-14,46	122 818 429	118 554 333	-3,47
SRI LANKA	40 371 787	60 986 462	51,06	2 193 453	3 629 426	65,47
ISRAEL	40 163 000	0	-100,00	3 667 825	0	-100,00
TURKEY	0	139 567 000	-	0	23 086 787	-
UNITED ARAB EMIRATES	306 397 972	0	-100,00	18 642 360	0	-100,00
EGYPT	155 610 000	0	-100,00	9 336 600	0	-100,00
SIERRA LEONE	0	21 885 395	-	0	1 630 461	-
AUSTRALIA	3 773	204	-94,59	184	38	-79,35
NEW ZEALAND	490 665 000	256 935 000	-47,64	24 154 471	12 564 989	-47,98
AMERICAN SAMOA	5 629 858	5 233 063	-7,05	216 750	191 007	-11,88
EAST TIMOR	1 673 665	0	-100,00	789 594	0	-100,00
UNITED STATES	1 690 084 937	1 935 929 065	14,55	92 877 788	90 088 070	-3,00
MEXICO	63 123 000	0	-100,00	5 207 648	0	-100,00
CHILE	577 165 000	647 352 000	12,16	57 469 399	43 998 303	-23,44
CAYMAN ISLANDS	99 799 000	72 780 000	-27,07	6 067 778	5 661 556	-6,69
UNITED KINGDOM	775 051 000	80 359 000	-89,63	53 830 014	5 535 932	-89,72
NETHERLANDS	2 322 247 004	2 049 403 000	-11,75	141 336 493	163 805 897	15,90
FRANCE	2 000	0	-100,00	120	0	-100,00
GERMANY, FED. REP. OF	1 000	1 400	40,00	60	72	20,00
BELGIUM	64 800 000	0	-100,00	2 919 000	0	-100,00
SWITZERLAND	129 103 000	116 435 203	-9,81	7 268 283	7 506 168	3,27
DENMARK	24	0	-100,00	50	0	-100,00
ITALY	3 788 241 000	4 191 106 000	10,63	236 767 473	352 439 952	48,85
SPAIN	3 560 372 000	798 449 999	-77,57	198 607 985	38 907 273	-80,41
GREECE	31 501 000	34 998 000	11,10	1 197 038	1 732 401	44,72
ANDORRA	0	62 500 000	-	0	3 937 500	-
POLAND	0	626 571 000	-	0	33 839 118	-
CROATIA	272 991 000	276 516 000	1,29	11 653 045	14 617 125	25,44
SLOVENIA	557 195 000	254 086 000	-54,40	32 153 265	12 864 452	-59,99
REP. OF MACEDONIA	33 002 000	74 207 006	124,86	1 460 008	4 315 137	195,56
GRANIT	1 217 150 071	1 554 751 351	27,74	11 757 723	11 685 931	-0,61
JAPAN	365 726	339 216	-7,25	67 278	81 187	20,67
KOREA, REPUBLIC OF	0	22 280	-	0	12 856	-

TABEL 5. PERKEMBANGAN EKSPOR INDONESIA MENURUT KOMODITI DAN NEGARA TUJUAN

JENIS BARANG	BERAT BERSIH (KG)		PERUB	NILAI FOB (US \$)		PERUB
	JAN-SEP 2009	JAN-SEP 2010	%	JAN-SEP 2009	JAN-SEP 2010	%
(1)	(2)	(3)	(4)	(5)	(6)	(7)
TAIWAN	0	50 258	-	0	3 328	-
CHINA	10 859	18 887	73,93	401	4 309	974,56
THAILAND	1 363	0	-100,00	2 100	0	-100,00
SINGAPORE	1 216 333 157	1 553 159 532	27,69	11 446 327	11 177 785	-2,35
MALAYSIA	137 654	285 687	107,54	15 037	38 594	156,66
UNITED ARAB EMIRATES	1 150	0	-100,00	1 531	0	-100,00
QATAR	0	9 858	-	0	2 528	-
AUSTRALIA	71 739	21 454	-70,09	27 125	10 908	-59,79
COOK ISLANDS	1 169	0	-100,00	3 779	0	-100,00
UNITED STATES	181 848	304 636	67,52	159 076	191 915	20,64
CANADA	0	90 286	-	0	40 968	-
FRANCE	33 291	449 257	1 249,48	18 766	121 553	547,73
ITALY	382	0	-100,00	157	0	-100,00
SPAIN	3 606	0	-100,00	7 461	0	-100,00
POLAND	4 336	0	-100,00	3 125	0	-100,00
SLOVENIA	3 791	0	-100,00	5 560	0	-100,00
PASIR ALAM	93 635	1 004	-98,93	204 805	238	-99,88
JAPAN	501	1 000	99,60	500	234	-53,20
THAILAND	196	0	-100,00	450	0	-100,00
SINGAPORE	80	0	-100,00	500	0	-100,00
PHILIPPINES	22 000	0	-100,00	2 442	0	-100,00
MALAYSIA	0	4	-	0	4	-
SRI LANKA	10 000	0	-100,00	6 655	0	-100,00
EGYPT	17	0	-100,00	25	0	-100,00
SOUTH AFRICA	59 000	0	-100,00	194 175	0	-100,00
DENMARK	812	0	-100,00	8	0	-100,00
ITALY	685	0	-100,00	10	0	-100,00
RUSSIA FEDERATION	344	0	-100,00	40	0	-100,00
HASIL TAMBANG LAIN	5 264 713 056	8 267 994 604	57,05	145 890 310	211 586 237	45,03
JAPAN	16 382 737	18 582 954	13,43	1 991 813	2 734 524	37,29
HONG KONG	747 650	135 358 882	18 004,58	146 824	2 244 416	1 428,64
KOREA, REPUBLIC OF	17 468 848	11 469 342	-34,34	1 776 325	1 360 449	-23,41
TAIWAN	21 121 444	20 422 243	-3,31	2 804 939	2 961 820	5,59
CHINA	4 139 697 324	6 685 603 858	61,50	119 356 144	180 400 458	51,14
PAPUA NEW GUINEA	30 000	0	-100,00	20 710	0	-100,00
THAILAND	2 287 470	55 316 972	2 318,26	232 476	1 251 747	438,44
SINGAPORE	689 806 995	1 025 825 927	48,71	7 215 218	7 761 792	7,58
PHILIPPINES	6 840 527	936 409	-86,31	405 466	131 337	-67,61
MALAYSIA	45 057 264	55 089 019	22,26	1 734 981	2 397 542	38,19
MYANMAR (FORM. BURMA)	213 500	66 000	-69,09	16 759	4 480	-73,27
CAMBODIA	1 132 848	2 313 290	104,20	82 850	185 146	123,47
VIET NAM	6 661 427	5 914 160	-11,22	1 192 735	536 290	-55,04
MALDIVES	206 269	2 700	-98,69	86 455	4 000	-95,37
INDIA	34 826 927	17 655 980	-49,30	1 065 256	953 369	-10,50
PAKISTAN	20 000	113 000	465,00	1 600	14 855	828,44
BANGLADESH	15 547 414	18 739 804	20,53	674 964	571 292	-15,36
SRI LANKA	217 830	0	-100,00	35 351	0	-100,00
IRAN (ISLAMIC REPUBLIC OF)	300 000	89 000	-70,33	54 600	15 669	-71,30
SAUDI ARABIA	256 000	150 052	-41,39	37 380	27 744	-25,78
ISRAEL	0	10 000	-	0	2 000	-
KUWAIT	20 000	44 000	120,00	5 500	3 210	-41,64
LEBANON	4	0	-100,00	71	0	-100,00
OMAN	0	27 120 816	-	0	406 812	-
TURKEY	102 336	103 842	1,47	17 247	8 612	-50,07
UNITED ARAB EMIRATES	201 688 862	150 222 744	-25,52	3 150 024	2 452 561	-22,14
QATAR	0	64 681	-	0	9 243	-
BAHRAIN	14 599	37 998	160,28	7 205	12 566	74,41
CYPRUS	56 552	90 000	59,15	6 714	7 200	7,24
EGYPT	44 000	0	-100,00	4 400	0	-100,00
SUDAN	0	5 000	-	0	1 000	-
REUNION	585	0	-100,00	333	0	-100,00
ANGOLA	14 332	0	-100,00	7 767	0	-100,00
NIGERIA	165	0	-100,00	308	0	-100,00
GAMBIA	0	3 138	-	0	464	-
SOUTH AFRICA	333 173	124 838	-62,53	40 107	19 441	-51,53
MAURITIUS	20 000	0	-100,00	4 000	0	-100,00
VIRGIN ISLANDS (BRITISH)	4 800	0	-100,00	974	0	-100,00
AUSTRALIA	11 541 920	13 330 073	15,49	1 481 526	1 608 918	8,60
NEW ZEALAND	2 531	0	-100,00	1 249	0	-100,00
NEW CALEDONIA	10 517	133	-98,74	5 925	447	-92,46
VANUATU	895	0	-100,00	1 133	0	-100,00
COOK ISLANDS	15 975	0	-100,00	8 623	0	-100,00
FIJI	1 200	0	-100,00	675	0	-100,00
EAST TIMOR	408 529	17 073 366	4 079,23	214 611	2 359 112	999,25
UNITED STATES	832 350	1 143 403	37,37	435 470	287 135	-34,06
CANADA	67 052	55 224	-17,64	22 021	15 044	-31,68
MEXICO	0	20 000	-	0	8 679	-
PANAMA	0	3 072	-	0	1 500	-
BRAZIL	81 428	88 998	9,30	25 497	40 753	59,83
COSTA RICA	0	7 578	-	0	4 615	-

TABEL 5. PERKEMBANGAN EKSPOR INDONESIA MENURUT KOMODITI DAN NEGARA TUJUAN

JENIS BARANG	BERAT BERSIH (KG)		PERUB	NILAI FOB (US \$)		PERUB
	JAN-SEP 2009	JAN-SEP 2010	%	JAN-SEP 2009	JAN-SEP 2010	%
(1)	(2)	(3)	(4)	(5)	(6)	(7)
ANGUILLA	506	0	-100,00	2 067	0	-100,00
FRENCH POLYNESIA	547	5 490	903,66	803	14 408	1 694,27
MARTINIQUE	165	0	-100,00	889	0	-100,00
NETHERLANDS ANTILLES	168	0	-100,00	201	0	-100,00
UNITED KINGDOM	167 587	204 780	22,19	29 002	33 002	13,79
NETHERLANDS	150 551	335 939	123,14	120 498	65 211	-45,88
FRANCE	346 614	204 093	-41,12	203 025	32 758	-83,87
GERMANY, FED. REP. OF	338 977	135 356	-60,07	62 089	70 599	13,71
AUSTRIA	51	0	-100,00	126	0	-100,00
BELGIUM	171 476	122 707	-28,44	84 203	42 206	-49,88
SWITZERLAND	49 154 025	153 000	-99,69	810 622	6 759	-99,17
DENMARK	39 927	0	-100,00	27 131	0	-100,00
NORWAY	19 938	0	-100,00	12 540	0	-100,00
SWEDEN	1 841	19 059	935,25	59 575	268	-99,55
FINLAND	1	209 000	20 899 900,00	4	16 720	417 900,00
ITALY	58 161	170 683	193,47	21 652	32 663	50,85
SPAIN	143 293	282 326	97,03	63 813	50 931	-20,19
PORTUGAL	0	2 850 000	-	0	376 200	-
GREECE	872	92 019	10 452,64	1 443	24 119	1 571,45
POLAND	18 194	0	-100,00	12 410	0	-100,00
SLOVAKIA	253	0	-100,00	378	0	-100,00
SLOVENIA	284	11 656	4 004,23	542	14 151	2 510,89
RUSSIA FEDERATION	15 346	0	-100,00	3 071	0	-100,00
BARANG-BARANG SENI	1 739 761	1 708 052	-1,82	7 362 197	7 580 560	2,97
JAPAN	125 421	72 484	-42,21	263 212	162 330	-38,33
HONG KONG	5 777	4 935	-14,58	72 763	337 603	363,98
KOREA, REPUBLIC OF	50 465	6 846	-86,43	107 471	12 932	-87,97
TAIWAN	14 448	31 848	120,43	430 296	26 354	-93,88
CHINA	20 413	96 868	374,54	57 728	167 828	190,72
MACAU	891	0	-100,00	185	0	-100,00
PAPUA NEW GUINEA	157	249	58,60	142	615	333,10
THAILAND	14 599	5 465	-62,57	11 585	12 225	5,52
SINGAPORE	97 115	108 977	12,21	1 858 580	2 185 834	17,61
PHILIPPINES	2 529	3 220	27,32	2 546	2 805	10,17
MALAYSIA	84 038	57 898	-31,10	140 248	98 600	-29,70
MYANMAR (FORM. BURMA)	0	250	-	0	96	-
CAMBODIA	0	95	-	0	1 856	-
BRUNEI DARUSSALAM	18 320	0	-100,00	9 077	0	-100,00
VIET NAM	272	5 134	1 787,50	2 400	12 157	406,54
MALDIVES	157	1 186	655,41	3 004	6 367	111,95
INDIA	3 263	4 406	35,03	17 661	22 381	26,73
PAKISTAN	80	0	-100,00	70	0	-100,00
SRI LANKA	1 063	0	-100,00	627	0	-100,00
IRAN (ISLAMIC REPUBLIC OF)	11 753	9 911	-15,67	37 952	44 485	17,21
SAUDI ARABIA	8 709	19 191	120,36	14 741	42 029	185,12
ISRAEL	347	688	98,27	1 166	6 300	440,31
KUWAIT	642	5 668	782,87	5 950	21 339	258,64
JORDAN	0	472	-	0	122	-
LEBANON	1 890	3 503	85,34	10 174	3 653	-64,09
OMAN	77	438	468,83	510	340	-33,33
TURKEY	72 383	130 591	80,42	140 678	211 244	50,16
UNITED ARAB EMIRATES	2 679	7 931	196,04	16 711	29 117	74,24
QATAR	323	520	60,99	4 525	5 320	17,57
BAHRAIN	140	1 089	677,86	201	16 978	8 346,77
CYPRUS	0	2 195	-	0	2 793	-
EGYPT	2 743	1 458	-46,85	38 665	18 820	-51,33
MOROCCO	1 687	79	-95,32	2 762	133	-95,18
TUNISIA	925	645	-30,27	7 350	1 908	-74,04
TANZANIA, UNITED REPUBLIC OF	0	77	-	0	666	-
MADAGASCAR	565	395	-30,09	1 158	2 083	79,88
KENYA	44	37	-15,91	84	77	-8,33
REUNION	12 510	3 805	-69,58	25 482	10 697	-58,02
MOZAMBIQUE	4 224	434	-89,73	9 784	1 146	-88,29
TOGO	7	0	-100,00	14	0	-100,00
ANGOLA	1 967	324	-83,53	1 899	404	-78,73
CONGO	643	0	-100,00	4 182	0	-100,00
NIGERIA	3	0	-100,00	18	0	-100,00
GABON	1 554	978	-37,07	3 341	2 802	-16,13
COTE D'IVOIRE	330	30	-90,91	1 112	727	-34,62
BENIN	55	0	-100,00	290	0	-100,00
SEYCHELLES	345	1 479	328,70	408	1 716	320,59
DJIBOUTI	0	15	-	0	90	-
SWAZILAND	0	1 384	-	0	1 788	-
SOUTH AFRICA	10 208	32 638	219,73	18 518	60 530	226,87
MAURITIUS	11 474	27 664	141,10	33 822	64 186	89,78
VIRGIN ISLANDS (BRITISH)	439	642	46,24	1 535	3 130	103,91
AUSTRALIA	126 217	145 510	15,29	276 934	416 585	50,43
NEW ZEALAND	6 485	5 738	-11,52	14 315	9 547	-33,31
GUAM	1 961	3 872	97,45	4 919	10 822	120,00
NEW CALEDONIA	13 993	36 481	160,71	32 799	52 576	60,30
NORTHERN MARIANA ISLANDS	0	667	-	0	2 424	-

TABEL 5. PERKEMBANGAN EKSPOR INDONESIA MENURUT KOMODITI DAN NEGARA TUJUAN

JENIS BARANG	BERAT BERSIH (KG)		PERUB	NILAI FOB (US \$)		PERUB
	JAN-SEP 2009	JAN-SEP 2010	%	JAN-SEP 2009	JAN-SEP 2010	%
	(1)	(3)	(4)	(5)	(6)	(7)
SAINT VINCENT AND THE GRENADII	371	0	-100,00	387	0	-100,00
VANUATU	390	1 820	366,67	856	3 096	261,68
WALLIS AND FUTUNA ISLANDS	22	338	1 436,36	41	436	963,41
COOK ISLANDS	210	182	-13,33	710	982	38,31
FIJI	1 251	530	-57,63	1 642	4 864	196,22
SAMOA	1 154	0	-100,00	299	0	-100,00
SOLOMON ISLANDS	23	0	-100,00	704	0	-100,00
EAST TIMOR	4 446	19 124	330,14	2 626	54 871	1 989,53
UNITED STATES	175 815	195 930	11,44	566 121	1 127 874	99,23
CANADA	26 951	16 369	-39,26	69 145	53 982	-21,93
MEXICO	733	4 125	462,76	2 024	10 410	414,33
NICARAGUA	0	112	-	0	246	-
PANAMA	145	0	-100,00	116	0	-100,00
CHILE	870	12 553	1 342,87	2 194	55 403	2 425,21
VENEZUELA	1 239	937	-24,37	2 844	1 886	-33,68
ARGENTINA	651	2 059	216,28	3 568	6 239	74,86
BRAZIL	15 583	4 439	-71,51	294 550	224 859	-23,66
COLOMBIA	7 977	5 254	-34,14	8 454	17 709	109,47
URUGUAY	0	257	-	0	598	-
PERU	1 485	1 232	-17,04	944	2 540	169,07
TRINIDAD AND TOBAGO	236	54	-77,12	1 333	469	-64,82
BAHAMAS	3 367	1 267	-62,37	5 430	1 051	-80,64
JAMAICA	472	0	-100,00	573	0	-100,00
PUERTO RICO	149	17	-88,59	835	206	-75,33
BELIZE	0	13	-	0	68	-
DOMINICAN REPUBLIC	843	0	-100,00	1 256	0	-100,00
COSTA RICA	395	1 056	167,34	156	906	480,77
HAITI	2 341	0	-100,00	4 469	0	-100,00
BARBADOS	70	0	-100,00	95	0	-100,00
ANTIGUA AND BARBUDA	118	104	-11,86	140	84	-40,00
ANGUILLA	0	157	-	0	353	-
ARUBA	34	0	-100,00	80	0	-100,00
BERMUDA	70	0	-100,00	300	0	-100,00
CAYMAN ISLANDS	0	162	-	0	176	-
DOMINICA	437	0	-100,00	817	0	-100,00
FRENCH GUIANA	933	21	-97,75	1 048	9	-99,14
FRENCH POLYNESIA	7 522	4 321	-42,56	10 162	9 314	-8,34
MARTINIQUE	1 307	1 875	43,46	1 942	3 482	79,30
NETHERLANDS ANTILLES	1 264	97	-92,33	3 173	315	-90,07
SAINT LUCIA	123	182	47,97	1 020	887	-13,04
TURKS AND CAICOS ISLANDS	39	0	-100,00	10	0	-100,00
GUADELOUPE	3 610	4 729	31,00	10 816	10 404	-3,81
UNITED KINGDOM	20 022	15 821	-20,98	201 011	83 880	-58,27
NETHERLANDS	191 935	167 742	-12,60	1 027 509	451 855	-56,02
FRANCE	107 939	105 768	-2,01	349 389	418 549	19,79
GERMANY, FED. REP. OF	54 766	59 847	9,28	133 343	126 308	-5,28
AUSTRIA	6 234	3 548	-43,09	22 924	36 514	59,28
BELGIUM	85 193	32 505	-61,85	151 171	71 536	-52,68
SWITZERLAND	4 217	6 201	47,05	8 927	33 095	270,73
LUXEMBOURG	103	118	14,56	673	1 500	122,88
DENMARK	6 861	1 460	-78,72	23 869	4 224	-82,30
NORWAY	124	295	137,90	1 926	1 572	-18,38
SWEDEN	2 142	3 866	80,49	3 908	15 930	307,63
FINLAND	118	1 696	1 337,29	192	4 668	2 331,25
IRELAND	689	2 184	216,98	385	3 864	903,64
ITALY	117 791	98 087	-16,73	305 142	320 286	4,96
SPAIN	99 610	65 671	-34,07	319 444	270 832	-15,22
PORTUGAL	6 775	5 079	-25,03	3 605	23 064	539,78
GREECE	5 451	6 035	10,71	10 135	5 510	-45,63
DEMOCRATIC REPUBLIC OF THE CC	193	0	-100,00	614	0	-100,00
HUNGARY	6 911	843	-87,80	8 201	2 031	-75,23
POLAND	1 346	286	-78,75	11 183	2 473	-77,89
ROMANIA	3 249	390	-88,00	15 030	999	-93,35
BULGARIA	156	150	-3,85	166	426	156,63
UKRAINE	1 417	15	-98,94	2 104	25	-98,81
LITHUANIA	306	0	-100,00	908	0	-100,00
LATVIA	6 194	0	-100,00	45 680	0	-100,00
ESTONIA	44	179	306,82	195	642	229,23
GEORGIA	0	17	-	0	34	-
CROATIA	5 641	796	-85,89	13 276	3 243	-75,57
MALTA	10	172	1 620,00	130	301	131,54
SLOVAKIA	0	48	-	0	78	-
SLOVENIA	2 108	3 295	56,31	3 110	4 308	38,52
CZECH REPUBLIC	2 725	171	-93,72	5 924	1 093	-81,55
RUSSIA FEDERATION	515	41	-92,04	1 649	1 441	-12,61
BARANG KIRIMAN, POS DAN YANG I	0	143	-	0	2 232	-
THAILAND	0	143	-	0	2 232	-
LAINNYA	2 059	968	-52,99	1 260	5 699	352,30
CHINA	226	486	115,04	677	4 915	626,00
MYANMAR (FORM. BURMA)	0	482	-	0	784	-

TABEL 5. PERKEMBANGAN EKSPOR INDONESIA MENURUT KOMODITI DAN NEGARA TUJUAN

JENIS BARANG	BERAT BERSIH (KG)		PERUB	NILAI FOB (US \$)		PERUB
	JAN-SEP 2009	JAN-SEP 2010	%	JAN-SEP 2009	JAN-SEP 2010	%
(1)	(2)	(3)	(4)	(5)	(6)	(7)
EAST TIMOR	1 833	0	-100,00	583	0	-100,00
TOTAL EKSPOR	256 392 296 553	346 503 677 971	35,15	80 143 860 430	110 916 293 972	38,40

<https://www.bps.go.id>