

Katalog : 5201006.1407
ISSN : 3031-9234

STATISTIK

TANAMAN SAYURAN DAN BUAH-BUAHAN

KABUPATEN ROKAN HULU 2023

Volume 3, 2024



BADAN PUSAT STATISTIK
KABUPATEN ROKAN HULU

Katalog : 5201006.1407
ISSN : 3031-9234

STATISTIK TANAMAN SAYURAN DAN BUAH-BUAHAN KABUPATEN ROKAN HULU 2023

Volume 3, 2024

<https://rohulkab.bps.go.id>



**BADAN PUSAT STATISTIK
KABUPATEN ROKAN HULU**

Statistik Tanaman Sayuran dan Buah-Buahan Kabupaten Rokan Hulu 2023

Volume 3, 2023

Katalog : 5201006.1407
ISSN : 3031-9234
Nomor Publikasi : 14070.24031
Ukuran Buku : 18,2 cm x 25,7 cm
Jumlah Halaman : xii + 73 halaman

Penyusun Naskah:
BPS Kabupaten Rokan Hulu

Penyunting:
BPS Kabupaten Rokan Hulu

Pembuat Kover:
BPS Kabupaten Rokan Hulu

Penerbit:
©BPS Kabupaten Rokan Hulu

Sumber Ilustrasi:
<https://www.freepik.com/>

Dilarang mereproduksi dan/atau menggandakan sebagian atau seluruh isi buku ini untuk tujuan komersial tanpa izin tertulis dari Badan Pusat Statistik.

TIM PENYUSUN

Pengarah

Surya Legowo

Penanggung Jawab

Dessi Ratna Sari

Penyunting

Wiwin Amalia Ritonga • Dessi Ratna Sari
Annisa Dea Fitri

Penulis Naskah

Dessi Ratna Sari • Annisa Dea Fitri

Pengolah Data

Badan Pusat Statistik

Penata Letak dan Infografis

Wiwin Amalia Ritonga

KATA PENGANTAR

Publikasi Statistik Tanaman Sayuran dan Buah-buahan Kabupaten Rokan Hulu Tahun 2023 ini merupakan seri terbitan tahunan yang berkesinambungan. Publikasi ini dimaksudkan untuk memberikan gambaran mengenai luas panen, jumlah pohon menghasilkan dan produksi dari tanaman sayuran, buah-buahan semusim serta buah-buahan tahunan di Kabupaten Rokan Hulu tahun 2023. Publikasi ini diharapkan bermanfaat bagi konsumen data dan sebagai bahan perencanaan pembangunan di sektor pertanian, khususnya sub sektor hortikultura.

Pengumpulan data dilakukan berdasarkan kerjasama BPS Kabupaten Rokan Hulu dengan Dinas Tanaman Pangan dan Holtikultura Kabupaten Rokan Hulu. Kepada semua pihak yang telah terlibat dalam pengumpulan, pengolahan, dan penyusunan hingga publikasi ini dapat terbit, kami ucapkan terima kasih. Meskipun telah disiapkan dengan baik, tentu masih ada kekurangan yang terdapat di dalam publikasi ini, dan untuk itu, segala saran dan kritik sangat diharapkan untuk kesempurnaan publikasi ini di masa mendatang.

Pasir Pengaraian, September 2024
BPS Kabupaten Rokan Hulu
Kepala,



Surya Legowo, S.S.T., M.Si.



DAFTAR ISI

KATA PENGANTAR	v
DAFTAR ISI.....	vii
DAFTAR TABEL	ix
BAB I PENDAHULUAN.....	1
1.2 Data yang Dikumpulkan	4
1.3 Metode yang Digunakan	5
1.4 Dokumen yang Dikumpulkan.....	5
1.5 Pengolahan Data	6
1.6 Konsep dan Definisi.....	6
BAB II RINGKASAN.....	9
2.1 Alpukat.....	11
2.2 Belimbing.....	13
2.3 Buah Naga.....	16
2.4 Duku	18
2.5 Durian.....	21
2.6 Jambu Air	23
2.7 Jambu Biji.....	26
2.8 Jengkol.....	28
2.9 Jeruk Siam/Keprook	31
2.10 Jeruk Lemon.....	33
2.11 Jeruk Pamelok.....	36
2.12 Lengkeng.....	38
2.13 Mangga.....	41
2.14 Manggis.....	43
2.15 Melinjo.....	46
2.16 Nangka	48
2.17 Nenas	50
2.18 Pepaya	53
2.19 Petai.....	56
2.20 Pisang	58
2.21 Rambutan.....	60
2.22 Salak.....	63
2.23 Sawo	66



2.24	Sirsak	68
2.25	Sukun	71

<https://rohulkab.bps.go.id>



DAFTAR TABEL

Tabel 2.1	Jumlah Pohon/Rumpun Tanaman Menghasilkan Alpukat di Kabupaten Rokan Hulu, 2023.....	11
Tabel 2.2	Produksi Alpukat di Kabupaten Rokan Hulu, 2023.....	12
Tabel 2.3	Jumlah Pohon/Rumpun Tanaman Menghasilkan Belimbing di Kabupaten Rokan Hulu, 2023	13
Tabel 2.4	Produksi Belimbing di Kabupaten Rokan Hulu, 2023.....	14
Tabel 2.5	Jumlah Pohon/Rumpun Tanaman Menghasilkan Buah Naga di Kabupaten Rokan Hulu, 2023	16
Tabel 2.6	Produksi Buah Naga di Kabupaten Rokan Hulu, 2023.....	17
Tabel 2.7	Jumlah Pohon/Rumpun Tanaman Menghasilkan Duku di Kabupaten Rokan Hulu 2023.....	18
Tabel 2.8	Produksi Duku di Kabupaten Rokan Hulu, 2023.....	19
Tabel 2.9	Jumlah Pohon/Rumpun Tanaman Menghasilkan Durian di Kabupaten Rokan Hulu, 2023.....	21
Tabel 2.10	Produksi Durian di Kabupaten Rokan Hulu, 2023.....	22
Tabel 2.11	Jumlah Pohon/Rumpun Tanaman Menghasilkan Jambu Air di Kabupaten Rokan Hulu, 2023.....	23
Tabel 2.12	Produksi Jambu Air di Kabupaten Rokan Hulu, 2023.....	24
Tabel 2.13	Jumlah Pohon/Rumpun Tanaman Menghasilkan Jambu Biji di Kabupaten Rokan Hulu, 2023	26



Tabel 2.14	Produksi Jambu Biji di Kabupaten Rokan Hulu, 2023	27
Tabel 2.15	Jumlah Pohon/Rumpun Tanaman Menghasilkan Jengkol di Kabupaten Rokan Hulu, 2023.....	28
Tabel 2.16	Produksi Jengkol di Kabupaten Rokan Hulu, 2023.....	29
Tabel 2.17	Jumlah Pohon/Rumpun Tanaman Menghasilkan Jeruk Siam/Keprok di Kabupaten Rokan Hulu, 2023.....	31
Tabel 2.18	Produksi Jeruk Siam/Keprok di Kabupaten Rokan Hulu, 2023	32
Tabel 2.19	Jumlah Pohon/Rumpun Tanaman Menghasilkan Jeruk Lemon di Kabupaten Rokan Hulu, 2023	33
Tabel 2.20	Produksi Jeruk Lemon di Kabupaten Rokan Hulu, 2023.....	34
Tabel 2.21	Jumlah Pohon/Rumpun Tanaman Menghasilkan Jeruk Pamelon di Kabupaten Rokan Hulu, 2023	36
Tabel 2.22	Produksi Jeruk Pamelon di Kabupaten Rokan Hulu, 2023	37
Tabel 2.23	Jumlah Pohon/Rumpun Tanaman Menghasilkan Lengkeng di Kabupaten Rokan Hulu, 2023	38
Tabel 2.24	Produksi Lengkeng di Kabupaten Rokan Hulu, 2023	39
Tabel 2.25	Jumlah Pohon/Rumpun Tanaman Menghasilkan Mangga di Kabupaten Rokan Hulu, 2023.....	41
Tabel 2.26	Produksi Mangga di Kabupaten Rokan Hulu, 2023	42
Tabel 2.27	Jumlah Pohon/Rumpun Tanaman Menghasilkan Manggis di Kabupaten Rokan Hulu, 2023	43
Tabel 2.28	Produksi Manggis di Kabupaten Rokan Hulu, 2023.....	44



Tabel 2.29	Jumlah Pohon/Rumpun Tanaman Menghasilkan Melinjo di Kabupaten Rokan Hulu, 2023	46
Tabel 2.30	Produksi Melinjo di Kabupaten Rokan Hulu, 2023.....	47
Tabel 2.31	Jumlah Pohon/Rumpun Tanaman Menghasilkan Nangka di Kabupaten Rokan Hulu, 2023.....	48
Tabel 2.32	Produksi Nangka di Kabupaten Rokan Hulu, 2023.....	49
Tabel 2.33	Jumlah Pohon/Rumpun Tanaman Menghasilkan Nenas di Kabupaten Rokan Hulu, 2023.....	50
Tabel 2.34	Produksi Nenas di Kabupaten Rokan Hulu, 2023.....	52
Tabel 2.35	Jumlah Pohon/Rumpun Tanaman Menghasilkan Pepaya di Kabupaten Rokan Hulu, 2023.....	53
Tabel 2.36	Produksi Pepaya di Kabupaten Rokan Hulu, 2023.....	54
Tabel 2.37	Jumlah Pohon/Rumpun Tanaman Menghasilkan Petai di Kabupaten Rokan Hulu, 2023.....	56
Tabel 2.38	Produksi Petai di Kabupaten Rokan Hulu, 2023.....	57
Tabel 2.39	Jumlah Pohon/Rumpun Tanaman Menghasilkan Pisang di Kabupaten Rokan Hulu, 2023.....	58
Tabel 2.40	Produksi Pisang di Kabupaten Rokan Hulu, 2023.....	59
Tabel 2.41	Jumlah Pohon/Rumpun Tanaman Menghasilkan Rambutan di Kabupaten Rokan Hulu, 2023	60
Tabel 2.42	Produksi Rambutan di Kabupaten Rokan Hulu, 2023.....	62
Tabel 2.43	Jumlah Pohon/Rumpun Tanaman Menghasilkan Salak di Kabupaten Rokan Hulu, 2023.....	63



Tabel 2.44	Produksi Salak di Kabupaten Rokan Hulu, 2023.....	64
Tabel 2.45	Jumlah Pohon/Rumpun Tanaman Menghasilkan Sawo di Kabupaten Rokan Hulu, 2023.....	66
Tabel 2.46	Produksi Sawo di Kabupaten Rokan Hulu, 2023.....	67
Tabel 2.47	Jumlah Pohon/Rumpun Tanaman Menghasilkan Sirsak di Kabupaten Rokan Hulu, 2023.....	68
Tabel 2.48	Produksi Sirsak di Kabupaten Rokan Hulu, 2023.....	69
Tabel 2.49	Jumlah Pohon/Rumpun Tanaman Menghasilkan Sukun di Kabupaten Rokan Hulu di Kabupaten Rokan Hulu, 2023	71
Tabel 2.50	Produksi Sukun di Kabupaten Rokan Hulu, 2023.....	72

<https://rohulkab.bps.go.id>

B A B I

PENDAHULUAN





1.1 Pendahuluan

Survei Pertanian Hortikultura Buah Sayuran Tahunan (SPH-BST) merupakan salah satu survei yang dilakukan Badan Pusat Statistik (BPS) untuk mengumpulkan data statistik Hortikultura. Survei ini rutin dilakukan BPS setiap tahun dan dilakukan setiap triwulanan. Survei Statistik Hortikultura yang rutin dilaksanakan oleh Badan Pusat Statistik (BPS) tiap tahunnya merupakan usaha BPS dalam mencatat bagaimana kondisi dan perkembangan Indonesia pada bidang pertanian di sub-bidang perkebunan. Kegiatan ini dilakukan dengan menyelenggarakan survei perkebunan hortikultura di level Kabupaten di seluruh Indonesia. Pengumpulan data hortikultura tidak dilaksanakan oleh BPS akan tetapi dilakukan oleh Kepala Cabang Dinas (KCD)/Petugas Pengumpul Data Dinas Pertanian Kabupaten/Kota. Pelaksanaan kegiatan ini berlandaskan pada:

1. Undang-undang Nomor 16 tahun 1997 tentang statistik.
2. Peraturan Pemerintah Nomor 51 Tahun 1999 tentang penyelenggaraan statistik.
3. Keputusan Menteri Pertanian Nomor 527/Kpts/DP/1970 tanggal 9 November 1970.
4. Keputusan Menteri Pertanian Nomor 511/Kpts/PD.310/9/2006.
5. Instruksi Menteri Ekonomi, Keuangan dan Industri Nomor IN/05/MEKUIIN/73 tanggal 23 Januari 1973.
6. Instruksi Menteri Dalam Negeri Nomor 3 tahun 1973.
7. Instruksi bersama Direktur Jendral Pertanian Tanaman Pangan dan Kepala Biro Pusat Statistik Nomor SK 47/DPP/XI/1972 tanggal 20 November 1972.



8. Instruksi bersama Direktur Jendral Pertanian Tanaman Pangan dan Kepala Biro Pusat Statistik Nomor 20/DJPTP/VI/1975 P.2/1/II/1975 Tanggal 23 Juni 1975.
9. Instruksi bersama Direktur Jendral Pertanian Tanaman Pangan dan Kepala Biro Pusat Statistik Nomor I.HK.050.84.86 04110.0288 Tanggal 17 Desember 1984.
10. Nota Kesepahaman Nomor 04/MOU/OT.030/M/2/2015 03/KS.M/27-II/2015 Tahun 2015 antara Kementerian Pertanian dan Badan Pusat Statistik.

Sub sektor hortikultura telah berkontribusi secara nyata dalam mendukung perekonomian nasional, baik dalam penyediaan produk pangan, kesehatan dan kosmetika, perdagangan, penciptaan produk domestik bruto maupun penyerapan tenaga kerja. Data statistik tanaman buah-buahan dan sayuran tahunan dibutuhkan oleh pemerintah dan pengusaha (dunia usaha) untuk perencanaan dan pengambilan kebijakan agar pengembangan dan perumusan perencanaan kebijakan, dan evaluasi pembangunan tanaman buah-buahan dan sayuran tahunan lebih tepat sasaran.

1.2 Data yang Dikumpulkan

Dalam pengumpulan data Statistik Pertanian Hortikultura (SPH) dikumpulkan data tentang jumlah tanaman akhir Triwulan yang lalu, tanaman yang dibongkar/ditebang, tanaman baru/penanaman baru, tanaman belum menghasilkan, tanaman produktif (yang menghasilkan dan yang sedang tidak menghasilkan), tanaman tua/rusak, jumlah tanaman akhir triwulanan, produksi dan harga jual petani per kilogram. Data Hortikultura yang dikumpulkan pada Survei Tanaman Buah-Buahan dan Sayuran Tahunan terbagi menjadi Buah Buahan dan Sayuran, yaitu:



1. 22 (dua puluh dua) jenis buah-buahan tahunan, yaitu : alpukat, anggur, apel, belimbing, duku/langsat/ kokosan, durian, jambu biji, jambu air, jeruk siam/keprok, jeruk besar, mangga, manggis, markisa, nangka/cempedak, nenas, pepaya, pisang, rambutan, salak, sawo, sirsak, sukun, dan
2. 3 (tiga) jenis sayuran tahunan, yaitu jengkol, melinjo, dan petai.

1.3 Metode yang Digunakan

Dalam pengumpulan data tanaman hortikultura pada Survei Pertanian Hortikultura Buah Sayuran Tahunan (SPH-BST) adalah metode pencacahan lengkap di seluruh kecamatan di Indonesia. Beberapa sumber untuk mendapatkan data hortikultura sebagai berikut:

1. informasi dari petani/kelompok tani;
2. laporan petani kepada kepala desa;
3. penghitungan dengan pendekatan banyak bibit yang digunakan;
4. Perkiraan pengamatan di lapangan;
5. Informasi dari pedagang, asosiasi, koperasi, pemberdayaan dan kesejahteraan keluarga (PKK), posyandu, usaha perbaikan gizi keluarga (UPGK), balai benih, pedagang benih, aparat desa, petugas penyuluh lapangan (PPL) dan unit pelayanan teknis balai pengawasan dan sertifikasi benih tanaman pangan dan hortikultura (UPT BPSB TPH).

1.4 Dokumen yang Dikumpulkan

Dokumen yang digunakan dalam pengumpulan data Survei Pertanian Hortikultura Buah Sayuran Tahunan (SPH-BST) adalah Daftar untuk laporan tanaman buah-buahan dan sayuran tahunan yang dikumpulkan setiap bulan april untuk triwulan I, bulan Juli untuk triwulan II , bulan Oktober untuk triwulan III, dan pada januari ditahun berikutnya untuk triwulan IV.



1.5 Pengolahan Data

Daftar Survei Pertanian Hortikultura Buah Sayuran Tahunan (SPH-BST) hasil pencacahan dikumpulkan di BPS kabupaten/kota dari setiap kecamatan. Pengolahan data dilakukan di BPS kabupaten/kota dengan menggunakan program aplikasi 'Statistik Pertanian Hortikultura Online' (SPH Online). Proses pengolahan, validasi dan pengecekan kewajaran dilakukan oleh petugas Badan Pusat Statistik pada tingkat Kabupaten. Pengolahan data dilaksanakan oleh Pengolahan mulai dari entri data sampai dengan proses rekapitulasi di tingkat kabupaten/kota sampai dengan tingkat nasional.

1.6 Konsep dan Definisi

Pengertian mengenai tanaman buah-buahan dan sayuran tahunan yang dikumpulkan pada Survei Pertanian Hortikultura Buah Sayuran Tahunan (SPH-BST) dapat dijelaskan sebagai berikut:

1. Tanaman Buah-Buahan Tahunan Tanaman sumber vitamin, garam, mineral dan lain-lain yang dikonsumsi dari bagian tanaman yang berupa buah dan merupakan tanaman tahunan. Tanaman Buah-Buahan Tahunan terbagi menjadi 3 jenis, yaitu:
 - Jenis tanaman buah-buahan yang tidak berumpun dan dipanen sekaligus Kelompok buah-buahan ini biasanya berbuah menurut musim. Meskipun dalam kriteria ini digolongkan dalam panen sekaligus, keadaannya di lapangan tidaklah berlaku mutlak seperti kriteria tersebut diatas, sebab waktu dipanen masih ada buah yang belum masak atau sebagian buah telah dipetik sebelumnya karena masaknya lebih awal. Keluarnya bunga yang relatif serempak merupakan dasar penggolongan ini.
 - Jenis tanaman buah-buahan yang tidak berumpun dan dipanen berulang kali/lebih dari satu kali dalam satu musim Jenis ini dibedakan atas tanaman buah yang dipanen terus menerus satu tahun, dan dipanen terus menerus satu musim.



- Jenis tanaman buah-buahan yang berumpun dan dipanen terus menerus Kelompok ini dapat dipanen terus menerus dalam satu tahun.
2. Tanaman Sayuran Tahunan Tanaman sumber vitamin, garam, mineral dan lain-lain yang dikonsumsi dari bagian tanaman yang berupa daun, bunga, buah dan umbinya yang berumur lebih dari satu tahun serta berbentuk pohon.
 3. Tanaman yang Menghasilkan Tanaman yang pada TW yang bersangkutan dipetik hasilnya.
 4. Produksi Banyaknya hasil menurut bentuk hasil yang ditetapkan dan merupakan penjumlahan laporan per Triwulan.

<https://rohulkab.bps.go.id>

BAB II

RINGKASAN





2.1 Alpukat

Jumlah Pohon/Rumpun Tanaman Menghasilkan

Tabel 2.1 Jumlah Pohon/Rumpun Tanaman Menghasilkan Alpukat di Kabupaten Rokan Hulu, 2023

No	Kecamatan	TW I	TW II	TW III	TW IV	Jumlah
(1)	(2)	(3)	(4)	(5)	(6)	(7)
1	Rokan IV Koto	119	-	-	-	119
2	Pendalian IV Koto	36	50	60	60	60
3	Tandun	-	-	22	34	34
4	Kabun	39	33	35	35	39
5	Ujung Batu	-	-	-	-	-
6	Rambah Samo	-	-	-	-	-
7	Rambah	140	131	125	221	221
8	Rambah Hilir	40	75	70	140	140
9	Bangun Purba	30	50	20	50	50
10	Tambusai	25	30	30	37	37
11	Tambusai Utara	30	23	23	10	30
12	Kepenuhan	250	250	295	295	295
13	Kepenuhan Hulu	70	70	70	70	70
14	Kunto Darussalam	8	8	8	10	10
15	Pagaran Tapah Darussalam	-	-	50	50	50
16	Bonai Darussalam	-	-	-	-	-
Kabupaten Rokan Hulu		787	720	808	1.012	1.155

Jumlah tanaman menghasilkan untuk tanaman alpukat memiliki satuan pohon. Pada tahun 2023, jumlah pohon alpukat yang menghasilkan di Kabupaten Rokan Hulu adalah sebanyak 1.155 pohon. Selama periode bulan Oktober hingga Desember atau triwulan 4 menjadi jumlah pohon menghasilkan terbanyak dengan 1.012 pohon. Sedangkan periode triwulan 2 menjadi jumlah pohon alpukat menghasilkan terkecil diantara periode lainnya. Kemudian apabila dilihat dari wilayah, Kecamatan Kepenuhan menjadi kecamatan dengan jumlah pohon menghasilkan terbanyak selama tahun 2023. Sedangkan Kecamatan Kunto Darussalam menjadi kecamatan dengan jumlah pohon menghasilkan terkecil dengan jumlah pohon sebesar 10. Sementara itu, Kecamatan Ujung Batu, Rambah



Samo, dan Bonai Darussalam selama tahun 2023 tidak memiliki pohon alpukat yang menghasilkan.

Produksi

Tabel 2.2 Produksi Alpukat di Kabupaten Rokan Hulu, 2023

No	Kecamatan	TW I	TW II	TW III	TW IV	Jumlah	Pertumbuhan antar Triwulan(%)		
							II>I	III>II	IV>III
(1)	(2)	(3)	(4)	(5)	(6)	(7)	(8)	(9)	(10)
1	Rokan IV Koto	16,00	-	-	-	16,00	-100,00	-	-
2	Pendalian IV Koto	1,20	10,00	10,00	6,00	27,20	733,33	0,00	-40,00
3	Tandung	-	-	10,00	10,00	20,00	-	-	0,00
4	Kabun	13,00	13,00	13,00	5,00	44,00	0,00	0,00	-61,54
5	Ujung Batu	-	-	-	-	-	-	-	-
6	Rambah Samo	-	-	-	-	-	-	-	-
7	Rambah	46,00	43,00	41,00	5,00	135,00	-6,52	-4,65	-87,80
8	Rambah Hilir	15,00	8,00	7,00	9,00	39,00	-46,67	-12,50	28,57
9	Bangun Purba	3,00	3,00	3,00	2,00	11,00	0,00	0,00	-33,33
10	Tambusai	8,30	10,00	10,00	12,30	40,60	20,48	0,00	23,00
11	Tambusai Utara	10,00	7,60	76,00	3,30	96,90	-24,00	900,00	-95,66
12	Kepenuhan	5,00	30,00	40,00	8,00	83,00	500,00	33,33	-80,00
13	Kepenuhan Hulu	18,00	18,00	20,00	3,00	59,00	0,00	11,11	-85,00
14	Kunto Darussalam	4,00	4,00	4,00	10,50	22,50	0,00	0,00	162,50
15	Pagaran Tapah Darussalam	-	-	20,00	5,00	25,00	-	-	-75,00
16	Bonai Darussalam	-	-	-	-	-	-	-	-
Kabupaten Rokan Hulu		139,50	146,60	254,00	79,10	619,20	5,09	73,26	-68,86

Jumlah produksi alpukat selama tahun 2023 di Kabupaten Rokan Hulu adalah sebesar 619,20 kuintal. Triwulan 3 menjadi periode paling produktif dengan total produksi sebesar 254,00 kuintal dan terjadi pertumbuhan produksi alpukat sebesar 73,26 persen dibandingkan triwulan sebelumnya. Sementara itu triwulan 4 menjadi produksi paling sedikit dengan total produksi sebesar 79,10 kuintal. Kemudian, apabila dilihat dari wilayah, Kecamatan Rambah menjadi kecamatan dengan produksi alpukat tertinggi.



Total produksi alpukat di Kecamatan Rambah selama tahun 2023 adalah sebesar 135,00 kuintal. Sementara itu, kecamatan dengan produksi alpukat terkecil adalah Kecamatan Bangun Purba. Selama tahun 2023, total produksi alpukat di kecamatan tersebut hanya sebesar 11,00 kuintal. Sedangkan di Kecamatan Ujung Batu, Rambah Samo, dan Bonai Darussalam selama tahun 2023 tidak memiliki produksi alpukat.

2.2 Belimbing

Jumlah Pohon/Rumpun Tanaman Menghasilkan

Tabel 2.3 Jumlah Pohon/Rumpun Tanaman Menghasilkan Belimbing di Kabupaten Rokan Hulu, 2023

No	Kecamatan	TW I	TW II	TW III	TW IV	Jumlah
(1)	(2)	(3)	(4)	(5)	(6)	(7)
1	Rokan IV Koto	57	-	-	-	57
2	Pendalian IV Koto	17	17	22	22	22
3	Tandung	-	15	14	28	28
4	Kabun	29	19	46	38	46
5	Ujung Batu	50	50	-	45	50
6	Rambah Samo	36	38	38	38	38
7	Rambah	270	270	270	270	270
8	Rambah Hilir	60	89	69	33	89
9	Bangun Purba	75	120	60	114	120
10	Tambusai	-	-	-	20	20
11	Tambusai Utara	10	13	18	-	18
12	Kepenuhan	190	140	150	120	190
13	Kepenuhan Hulu	50	50	50	40	50
14	Kunto Darussalam	80	40	40	30	80
15	Pagaran Tapah Darussalam	-	-	60	50	60
16	Bonai Darussalam	12	12	12	12	12
Kabupaten Rokan Hulu		936	873	849	860	1.150



Jumlah Tanaman Menghasilkan pada tanaman belimbing memiliki satuan pohon. Jumlah pohon belimbing yang menghasilkan selama tahun 2023 adalah sebesar 1.150 pohon. Selama periode bulan Januari hingga Maret atau triwulan 1 menjadi jumlah pohon belimbing menghasilkan terbanyak dengan 936 pohon. Sedangkan periode triwulan 3 menjadi jumlah pohon belimbing menghasilkan terkecil diantara periode lainnya dengan total pohon menghasilkan sebanyak 849 pohon. Kemudian apabila dilihat dari wilayah, Kecamatan Rambah menjadi kecamatan dengan jumlah pohon menghasilkan terbanyak selama tahun 2023. Sedangkan Kecamatan Bonai Darussalam menjadi kecamatan dengan jumlah pohon menghasilkan terkecil dengan jumlah pohon sebesar 12.

Produksi

Tabel 2.4 Produksi Belimbing di Kabupaten Rokan Hulu, 2023

No	Kecamatan	TW I	TW II	TW III	TW IV	Jumlah	Pertumbuhan antar Triwulan(%)		
							II>I	III>II	IV>III
(1)	(2)	(3)	(4)	(5)	(6)	(7)	(8)	(9)	(10)
1	Rokan IV Koto	10,00	-	-	-	10,00	-100,00	-	-
2	Pendalian IV Koto	3,30	4,00	4,00	5,00	16,30	21,21	0,00	25,00
3	Tandun	-	2,00	2,00	5,00	9,00	-	0,00	150,00
4	Kabun	66,00	10,00	10,00	3,00	89,00	-84,85	0,00	-70,00
5	Ujung Batu	5,00	50,00	-	2,00	57,00	900,00	-100,00	-
6	Rambah Samo	8,00	4,00	40,00	3,00	55,00	-50,00	900,00	-92,50
7	Rambah	90,00	90,00	90,00	90,00	360,00	0,00	0,00	0,00
8	Rambah Hilir	6,00	9,00	9,00	6,00	30,00	50,00	0,00	-33,33
9	Bangun Purba	7,00	7,00	7,00	5,00	26,00	0,00	0,00	-28,57
10	Tambusai	-	-	-	6,60	6,60	-	-	-
11	Tambusai Utara	3,30	4,30	6,00	-	13,60	30,30	39,53	-100,00
12	Kepenuhan	7,00	10,00	20,00	4,00	41,00	42,86	100,00	-80,00
13	Kepenuhan Hulu	10,00	10,00	10,00	3,00	33,00	0,00	0,00	-70,00
14	Kunto Darussalam	27,00	27,00	27,00	27,50	108,50	0,00	0,00	1,85

No	Kecamatan	TW I	TW II	TW III	TW IV	Jumlah	Pertumbuhan antar Triwulan(%)		
							II>I	III>II	IV>III
(1)	(2)	(3)	(4)	(5)	(6)	(7)	(8)	(9)	(10)
15	Pagaran Tapah Darussalam	-	-	20,00	2,00	22,00	-	-	-90,00
16	Bonai Darussalam	8,00	8,00	8,00	8,00	32,00	0,00	0,00	0,00
Kabupaten Rokan Hulu		250,60	235,30	253,00	170,10	909,00	-6,11	7,52	-32,77

Selama tahun 2023, jumlah produksi belimbing di Kabupaten Rokan Hulu adalah sebesar 909,00 kuintal. Triwulan 3 menjadi periode paling produktif dengan total produksi sebesar 253,00 kuintal. Sementara itu triwulan 4 menjadi produksi paling sedikit dengan total produksi sebesar 170,10 kuintal. Kemudian, apabila dilihat dari wilayah, Kecamatan Rambah menjadi kecamatan dengan produksi belimbing tertinggi sebesar 360,00 kuintal. Sementara itu, kecamatan dengan produksi belimbing terkecil adalah Kecamatan Tambusai. Selama tahun 2023, total produksi belimbing di kecamatan tersebut hanya sebesar 6,60 kuintal.

Jika dilihat dari pertumbuhan produksi antar triwulan, pertumbuhan produksi belimbing cukup berfluktuatif. Terjadi peningkatan jumlah produksi belimbing pada triwulan 3 dibandingkan triwulan sebelumnya. Kenaikan hasil produksi belimbing pada triwulan 3 yaitu sebesar 7,52 persen. Sementara, penurunan jumlah produksi terjadi terjadi di triwulan 2 dan triwulan 4. Penurunan produksi belimbing yang cukup signifikan terjadi pada triwulan 4 yaitu sebesar 32,77 persen jika dibandingkan dengan produksi pada triwulan 3. Penurunan produksi belimbing pada triwulan 2 yaitu sebesar 6,11 persen jika dibandingkan dengan produksi pada triwulan 1.



2.3 Buah Naga

Jumlah Pohon/Rumpun Tanaman Menghasilkan

Tabel 2.5 Jumlah Pohon/Rumpun Tanaman Menghasilkan Buah Naga di Kabupaten Rokan Hulu, 2023

No	Kecamatan	TW I	TW II	TW III	TW IV	Jumlah
(1)	(2)	(3)	(4)	(5)	(6)	(7)
1	Rokan IV Koto	48	-	-	-	48
2	Pendalian IV Koto	-	-	15	15	15
3	Tandun	-	26	-	-	26
4	Kabun	-	-	-	-	-
5	Ujung Batu	-	-	-	-	-
6	Rambah Samo	-	10	10	10	10
7	Rambah	-	-	-	-	-
8	Rambah Hilir	340	335	470	230	470
9	Bangun Purba	-	-	-	-	-
10	Tambusai	30	80	80	150	150
11	Tambusai Utara	25	10	25	20	25
12	Kepenuhan	-	-	-	-	-
13	Kepenuhan Hulu	-	-	-	-	-
14	Kunto Darussalam	50	50	50	65	65
15	Pagaran Tapah Darussalam	-	-	-	-	-
16	Bonai Darussalam	-	5	5	15	15
Kabupaten Rokan Hulu		493	516	655	505	824

Jumlah Pohon/Rumpun Tanaman Menghasilkan pada tanaman buah naga memiliki satuan rumpun. Pada tahun 2023, jumlah rumpun buah naga yang menghasilkan adalah sebesar 824 pohon. Selama periode triwulan 3 atau periode waktu Juli hingga September menjadi jumlah rumpun menghasilkan terbanyak dengan 655 rumpun. Sedangkan periode triwulan 1 menjadi jumlah rumpun buah naga menghasilkan terkecil diantara periode lainnya dengan jumlah rumpun sebanyak 493 rumpun. Kemudian apabila dilihat dari wilayah, Kecamatan Rambah Hilir menjadi kecamatan dengan jumlah rumpun menghasilkan terbanyak selama tahun 2023. Sedangkan, Kecamatan Rambah Samo menjadi kecamatan dengan



jumlah rumpun menghasilkan terkecil dengan jumlah rumpun sebesar 10 rumpun. Hanya Kecamatan Rokan IV Koto, Pendalian IV Koto, Tandun, Rambah Samo, Rambah Hilir, Tambusai, Tambusai Utara, Kunto Darussalam, dan Bonai Darussalam yang memiliki Jumlah Pohon/Rumpun Tanaman Menghasilkan selama tahun 2023. Sedangkan kecamatan lainnya tidak memiliki Pohon/Rumpun Tanaman Menghasilkan.

Produksi

Tabel 2.6 Produksi Buah Naga di Kabupaten Rokan Hulu, 2023

No	Kecamatan	TW I	TW II	TW III	TW IV	Jumlah	Pertumbuhan antar Triwulan(%)		
							II>I	III>II	IV>III
(1)	(2)	(3)	(4)	(5)	(6)	(7)	(8)	(9)	(10)
1	Rokan IV Koto	48,00	-	-	-	48,00	-100,00	-	-
2	Pendalian IV Koto	-	-	1,00	3,00	4,00	-	-	200,00
3	Tandun	-	1,30	-	-	1,30	-	-100,00	-
4	Kabun	-	-	-	-	-	-	-	-
5	Ujung Batu	-	-	-	-	-	-	-	-
6	Rambah Samo	-	1,00	20,00	2,00	23,00	-	1900,00	-90,00
7	Rambah	-	-	-	-	-	-	-	-
8	Rambah Hilir	34,00	34,00	47,00	12,00	127,00	0,00	38,24	-74,47
9	Bangun Purba	-	-	-	-	-	-	-	-
10	Tambusai	1,50	4,00	4,00	75,00	84,50	166,67	0,00	1775,00
11	Tambusai Utara	4,10	4,00	4,10	1,00	13,20	-2,44	2,50	-75,61
12	Kepenuhan	-	-	-	-	-	-	-	-
13	Kepenuhan Hulu	-	-	-	-	-	-	-	-
14	Kunto Darussalam	54,00	54,00	54,00	65,00	227,00	0,00	0,00	20,37
15	Pagaran Tapah Darussalam	-	-	-	-	-	-	-	-
16	Bonai Darussalam	-	10,00	10,00	27,00	47,00	-	0,00	170,00
Kabupaten Rokan Hulu		141,60	108,30	140,10	185,00	575,00	-23,52	29,36	32,05

Jumlah produksi buah naga selama tahun 2023 di Kabupaten Rokan Hulu adalah sebesar 575,00 kuintal. Triwulan 4 menjadi periode paling produktif dengan total produksi sebesar 185,00 kuintal. Sementara itu triwulan 2 menjadi produksi paling sedikit




dengan total produksi sebesar 108,30 kuintal. Kemudian, apabila dilihat dari wilayah, Kecamatan Kunto Darussalam menjadi kecamatan dengan produksi buah naga tertinggi dengan total produksi sebesar 227,00 kuintal. Sementara itu, kecamatan dengan produksi buah naga terkecil adalah Kecamatan Tandun dengan total produksi buah naga sebesar 1,30 kuintal selama tahun 2023. Ada tujuh kecamatan di Kabupaten Rokan Hulu yang tidak memiliki tanaman menghasilkan dan produksi untuk buah naga. Ketujuh kecamatan tersebut adalah Kecamatan Kabun, Ujung Batu, Rambah, Bangun Purba, Kepenuhan, Kepenuhan Hulu, dan Pagaran Tapah Darussalam.

2.4 Duku

Jumlah Pohon/Rumpun Tanaman Menghasilkan

Tabel 2.7 Jumlah Pohon/Rumpun Tanaman Menghasilkan Duku di Kabupaten Rokan Hulu 2023

No	Kecamatan	TW I	TW II	TW III	TW IV	Jumlah
(1)	(2)	(3)	(4)	(5)	(6)	(7)
1	Rokan IV Koto	447	-	-	-	447
2	Pendalian IV Koto	108	200	2.108	2.108	2.108
3	Tandun	-	-	-	-	-
4	Kabun	-	-	-	-	-
5	Ujung Batu	50	50	45	45	50
6	Rambah Samo	262	262	202	202	262
7	Rambah	700	685	560	468	700
8	Rambah Hilir	-	-	160	130	160
9	Bangun Purba	-	1.201	-	-	1.201
10	Tambusai	-	-	-	36	36
11	Tambusai Utara	-	-	-	20	20
12	Kepenuhan	300	300	300	280	300
13	Kepenuhan Hulu	200	200	200	200	200
14	Kunto Darussalam	-	-	-	-	-
15	Pagaran Tapah Darussalam	-	150	200	50	200
16	Bonai Darussalam	-	-	-	-	-
Kabupaten Rokan Hulu		2.067	3.048	3.775	3.539	5.684



Jumlah tanaman menghasilkan untuk tanaman duku memiliki satuan pohon. Pada tahun 2023, jumlah pohon duku yang menghasilkan di Kabupaten Rokan Hulu adalah sebesar 5.684 pohon. Selama periode triwulan 3 atau periode Juli hingga September menjadi jumlah pohon menghasilkan terbanyak dengan 3.775 pohon. Sedangkan periode triwulan 1 menjadi jumlah pohon menghasilkan terkecil diantara periode lainnya dengan jumlah pohon menghasilkan sebanyak 2.067 pohon. Kemudian apabila dilihat dari wilayah, Kecamatan Pendalian menjadi kecamatan dengan jumlah pohon menghasilkan terbanyak selama tahun 2023 dengan jumlah pohon menghasilkan sebanyak 2.108 pohon. Sedangkan Kecamatan Tambusai Utara menjadi kecamatan dengan jumlah pohon duku menghasilkan terkecil dengan jumlah pohon sebesar 20.

Produksi

Tabel 2.8 Produksi Duku di Kabupaten Rokan Hulu, 2023

No	Kecamatan	TW I	TW II	TW III	TW IV	Jumlah	Pertumbuhan antar Triwulan(%)		
							II>I	III>II	IV>III
(1)	(2)	(3)	(4)	(5)	(6)	(7)	(8)	(9)	(10)
1	Rokan IV Koto	30,00	-	-	-	30,00	-100,00	-	-
2	Pendalian IV Koto	4,32	20,00	85,00	200,00	309,32	362,96	325,00	135,29
3	Tandun	-	-	-	-	-	-	-	-
4	Kabun	-	-	-	-	-	-	-	-
5	Ujung Batu	5,00	50,00	50,00	3,00	108,00	900,00	0,00	-94,00
6	Rambah Samo	200,00	200,00	100,00	20,00	520,00	0,00	-50,00	-80,00
7	Rambah	525,00	513,00	420,00	400,00	1.858,00	-2,29	-18,13	-4,76
8	Rambah Hilir	-	-	6,00	6,00	12,00	-	-	0,00
9	Bangun Purba	-	1.000,00	-	-	1.000,00	-	100,00	-
10	Tambusai	-	-	-	27,00	27,00	-	-	-
11	Tambusai Utara	-	-	-	0,90	0,90	-	-	-
12	Kepenuhan	70,00	80,00	80,00	12,00	242,00	14,29	0,00	-85,00
13	Kepenuhan Hulu	10,00	20,00	20,00	15,00	65,00	100,00	0,00	-25,00
14	Kunto Darussalam	-	-	-	-	-	-	-	-



No	Kecamatan	TW I	TW II	TW III	TW IV	Jumlah	Pertumbuhan antar Triwulan(%)		
							II>I	III>II	IV>III
(1)	(2)	(3)	(4)	(5)	(6)	(7)	(8)	(9)	(10)
15	Pagaran Tapah Darussalam	-	30,00	40,00	3,00	73,00	-	33,33	-92,50
16	Bonai Darussalam	-	-	-	-	-	-	-	-
Kabupaten Rokan Hulu		844,32	1.913,00	801,00	686,90	4.245,22	126,57	-58,13	-14,24

Selama tahun 2023, jumlah produksi duku di Kabupaten Rokan Hulu adalah sebesar 4.245,22 kuintal. Triwulan 2 menjadi periode paling produktif dengan total produksi sebesar 1.913,00 kuintal. Sementara itu triwulan 4 menjadi produksi paling sedikit dengan total produksi sebesar 686,90 kuintal. Kemudian, apabila dilihat dari wilayah, Kecamatan Rambah menjadi kecamatan dengan produksi duku tertinggi. Total produksi duku di Kecamatan Rambah selama tahun 2023 adalah sebesar 1.858,00 kuintal. Sementara itu, kecamatan dengan produksi duku terkecil adalah Kecamatan tambusai Utara. Selama tahun 2023, total produksi duku di kecamatan tersebut adalah sebesar 0,90 kuintal.

Jika dilihat dari pertumbuhan produksi antar triwulan, pertumbuhan produksi duku cukup berfluktuatif. Terjadi peningkatan jumlah produksi duku pada triwulan 2 dibandingkan triwulan sebelumnya. Kenaikan hasil produksi duku pada triwulan 2 yaitu sebesar 126,57 persen. Sementara, penurunan jumlah produksi terjadi terjadi di triwulan 3 dan triwulan 4. Penurunan produksi duku yang cukup signifikan terjadi pada triwulan 3 yaitu sebesar 58,13 persen jika dibandingkan dengan produksi pada triwulan 2. Penurunan produksi belimbing pada triwulan 4 yaitu sebesar 14,24 persen jika dibandingkan dengan produksi pada triwulan 1.



2.5 Durian

Jumlah Pohon/Rumpun Tanaman Menghasilkan

Tabel 2.9 Jumlah Pohon/Rumpun Tanaman Menghasilkan Durian di Kabupaten Rokan Hulu, 2023

No	Kecamatan	TW I	TW II	TW III	TW IV	Jumlah
(1)	(2)	(3)	(4)	(5)	(6)	(7)
1	Rokan IV Koto	1.230	-	-	-	1.230
2	Pendalian IV Koto	2.075	3.000	5.075	5.075	5.075
3	Tandun	-	-	-	832	832
4	Kabun	-	-	-	20	20
5	Ujung Batu	2.236	2.240	2.350	2.240	2.350
6	Rambah Samo	1.668	167	1.674	169	1.674
7	Rambah	6.000	5.999	4.820	5.820	6.000
8	Rambah Hilir	-	-	-	136	136
9	Bangun Purba	-	1.894	530	1.542	1.894
10	Tambusai	-	-	-	451	451
11	Tambusai Utara	-	-	-	900	900
12	Kepenuhan	230	3.600	3.000	3.000	3.600
13	Kepenuhan Hulu	1.000	850	850	850	1.000
14	Kunto Darussalam	340	400	400	740	740
15	Pagaran Tapah Darussalam	-	200	300	200	300
16	Bonai Darussalam	30	42	42	51	51
Kabupaten Rokan Hulu		14.809	18.392	19.041	22.026	26.253

Jumlah tanaman menghasilkan pada tanaman durian memiliki satuan pohon. Pada tahun 2023, jumlah pohon durian yang menghasilkan adalah sebesar 26.253 pohon. Selama periode bulan Juli hingga September atau triwulan 4 menjadi jumlah pohon durian menghasilkan terbanyak dengan jumlah pohon menghasilkan sebanyak 22.026 pohon. Sedangkan periode triwulan I menjadi jumlah pohon menghasilkan terkecil diantara periode lainnya. Pada periode triwulan I jumlah pohon durian menghasilkan di Kabupaten Rokan Hulu adalah sebesar 14.809. Kemudian apabila dilihat dari wilayah, Kecamatan Rambah menjadi kecamatan dengan jumlah pohon menghasilkan terbanyak selama tahun 2023 dengan jumlah pohon menghasilkan sebanyak 6.000 pohon. Sedangkan Ke-



camatan Kabun menjadi kecamatan dengan jumlah pohon menghasilkan terkecil dengan jumlah pohon sebesar 20.

Produksi

Tabel 2.10 Produksi Durian di Kabupaten Rokan Hulu, 2023

No	Kecamatan	TW I	TW II	TW III	TW IV	Jumlah	Pertumbuhan antar Triwulan(%)		
							II>I	III>II	IV>III
(1)	(2)	(3)	(4)	(5)	(6)	(7)	(8)	(9)	(10)
1	Rokan IV Koto	6.150,00	-	-	-	6.150,00	-100,00	-	-
2	Pendalian IV Koto	249,00	360,00	610,00	650,00	1.869,00	44,58	69,44	6,56
3	Tandun	-	-	-	145,00	145,00	-	-	-
4	Kabun	-	-	-	4,00	4,00	-	-	-
5	Ujung Batu	268,32	270,00	285,00	270,00	1.093,32	0,63	5,56	-5,26
6	Rambah Samo	8.340,00	100,00	210,00	30,00	8.680,00	-98,80	110,00	-85,71
7	Rambah	750,00	749,00	602,00	700,00	2.801,00	-0,13	-19,63	16,28
8	Rambah Hilir	-	-	-	20,00	20,00	-	-	-
9	Bangun Purba	-	230,00	100,00	200,00	530,00	-	-56,52	100,00
10	Tambusai	-	-	-	563,75	563,75	-	-	-
11	Tambusai Utara	-	-	-	1.123,00	1.123,00	-	-	-
12	Kepenuhan	27,60	432,00	360,00	380,00	1.199,60	1465,22	-16,67	5,56
13	Kepenuhan Hulu	120,00	100,00	100,00	105,00	425,00	-16,67	0,00	5,00
14	Kunto Darussalam	500,00	500,00	500,00	550,00	2.050,00	0,00	0,00	10,00
15	Pagaran Tapah Darussalam	-	40,00	40,00	50,00	130,00	-	0,00	25,00
16	Bonai Darussalam	25,00	25,00	28,00	35,00	113,00	0,00	12,00	25,00
Kabupaten Rokan Hulu		16.429,92	2.806,00	2.835,00	4.825,75	26.896,67	-82,92	1,03	70,22

Selama tahun 2023, jumlah produksi durian di Kabupaten Rokan Hulu adalah sebesar 26.896,67 kuintal. Triwulan 1 menjadi periode paling produktif dengan total produksi sebesar 16.429,92 kuintal dan terjadi pertumbuhan produksi durian sebesar 70,22 persen. Sementara itu triwulan 2 menjadi produksi paling sedikit dengan total produksi sebesar 2.806,00 kuintal. Kemudian, apabila dilihat dari wilayah, Kecamatan Rambah Samo menjadi kecamatan dengan produksi durian tertinggi. Total produksi durian di Kecamatan Rambah Samo selama tahun 2023 adalah sebesar 8.680,00



kuintal. Sementara itu, kecamatan dengan produksi durian terkecil adalah Kecamatan Kabun. Selama tahun 2023, total produksi durian di kecamatan tersebut adalah sebesar 4,00 quintal.

2.6 Jambu Air

Jumlah Pohon/Rumpun Tanaman Menghasilkan

Tabel 2.11 Jumlah Pohon/Rumpun Tanaman Menghasilkan Jambu Air di Kabupaten Rokan Hulu, 2023

No	Kecamatan	TW I	TW II	TW III	TW IV	Jumlah
(1)	(2)	(3)	(4)	(5)	(6)	(7)
1	Rokan IV Koto	311	-	-	-	311
2	Pendalian IV Koto	200	350	360	360	360
3	Tandun	-	32	39	57	57
4	Kabun	161	83	182	184	184
5	Ujung Batu	200	200	200	200	200
6	Rambah Samo	336	360	162	362	362
7	Rambah	700	705	600	600	705
8	Rambah Hilir	56	113	45	91	113
9	Bangun Purba	1.250	1.875	830	835	1.875
10	Tambusai	-	-	-	30	30
11	Tambusai Utara	-	67	-	200	200
12	Kepenuhan	200	200	200	170	200
13	Kepenuhan Hulu	300	200	180	180	300
14	Kunto Darussalam	300	300	300	406	406
15	Pagaran Tapah Darussalam	-	150	200	-	200
16	Bonai Darussalam	50	50	50	80	80
Kabupaten Rokan Hulu		4.064	4.685	3.348	3.755	5.583

Jumlah Tanaman Menghasilkan pada tanaman jambu air memiliki satuan pohon. Pada tahun 2023, jumlah pohon jambu air yang menghasilkan di Kabupaten Rokan Hulu adalah sebesar 5.583 pohon. Selama periode Bulan April hingga Juni atau triwulan 2 menjadi jumlah pohon menghasilkan terbanyak dengan 4.685 pohon. Sedangkan periode triwulan 3 menjadi jumlah pohon menghasilkan terkecil diantara periode lainnya dengan jumlah pohon menghasilkan sebanyak 3.348 pohon. Kemudian apabila dilihat



dari wilayah, Kecamatan Bangun Purba menjadi kecamatan dengan jumlah pohon menghasilkan terbanyak selama tahun 2023 dengan jumlah pohon menghasilkan sebanyak 1.875 pohon. Sedangkan Kecamatan Tambusai menjadi kecamatan dengan jumlah pohon menghasilkan terkecil dengan jumlah pohon sebesar 30 pohon. Untuk tanaman jambu air, terdapat di seluruh kecamatan. Artinya pohon jambu air yang menghasilkan terdapat di seluruh kecamatan yang ada di Kabupaten Rokan Hulu.

Produksi

Tabel 2.12 Produksi Jambu Air di Kabupaten Rokan Hulu, 2023

No	Kecamatan	TW I	TW II	TW III	TW IV	Jumlah	Pertumbuhan antar Triwulan(%)		
							II>I	III>II	IV>III
(1)	(2)	(3)	(4)	(5)	(6)	(7)	(8)	(9)	(10)
1	Rokan IV Koto	77,00	-	-	-	77,00	-100,00	-	-
2	Pendalian IV Koto	46,00	50,00	50,00	36,00	182,00	8,70	0,00	-28,00
3	Tandun	-	3,00	3,00	3,00	9,00	-	0,00	0,00
4	Kabun	40,00	40,00	40,00	10,00	130,00	0,00	0,00	-75,00
5	Ujung Batu	30,00	30,00	30,00	20,00	110,00	0,00	0,00	-33,33
6	Rambah Samo	25,00	100,00	100,00	40,00	265,00	300,00	0,00	-60,00
7	Rambah	175,00	176,00	150,00	150,00	651,00	0,57	-14,77	0,00
8	Rambah Hilir	14,00	28,00	11,00	11,00	64,00	100,00	-60,71	0,00
9	Bangun Purba	470,00	200,00	200,00	200,00	1.070,00	-57,45	0,00	0,00
10	Tambusai	-	-	-	7,50	7,50	-	-	-
11	Tambusai Utara	-	16,75	-	50,00	66,75	-	-100,00	-
12	Kepenuhan	50,00	60,00	60,00	7,00	177,00	20,00	0,00	-88,33
13	Kepenuhan Hulu	12,00	20,00	20,00	45,00	97,00	66,67	0,00	125,00
14	Kunto Darussalam	51,50	515,00	51,50	51,50	669,50	900,00	-90,00	0,00
15	Pagaran Tapah Darussalam	-	35,00	50,00	-	85,00	-	42,86	-100,00
16	Bonai Darussalam	21,00	21,00	21,00	21,00	84,00	0,00	0,00	0,00
Kabupaten Rokan Hulu		1.011,50	1.294,75	786,50	652,00	3.744,75	28,00	-39,25	-17,10



Produksi jambu air selama tahun 2023 di Kabupaten Rokan Hulu adalah sebesar 3.744,75 kuintal. Triwulan 2 menjadi periode paling produktif dengan total produksi sebesar 1.294,75 kuintal. Sementara itu triwulan 4 menjadi produksi paling sedikit dengan total produksi sebesar 652,00 kuintal. Kemudian, apabila dilihat dari wilayah, Kecamatan Bangun Purba menjadi kecamatan dengan produksi jambu air tertinggi dengan produksi sebesar 1.070,00 kuintal. Sementara itu, kecamatan dengan produksi jambu air terkecil adalah Kecamatan Tambusai dengan produksi sebesar 7,50 kuintal.

Jika dilihat dari pertumbuhan produksi antar triwulan, pertumbuhan produksi jambu air cukup berfluktuatif. Terjadi peningkatan jumlah produksi jambu air pada periode triwulan 2 dibandingkan triwulan sebelumnya. Kenaikan hasil produksi jambu air pada triwulan 2 yaitu sebesar 28,00 persen. Sementara, penurunan jumlah produksi jambu air terjadi pada periode triwulan 3 dan triwulan 4. Penurunan produksi jambu air yang cukup signifikan terjadi pada periode triwulan 3 yaitu sebesar 39,25 persen jika dibandingkan dengan produksi pada triwulan 2. Penurunan produksi belimbing pada periode triwulan 4 yaitu sebesar 17,10 persen jika dibandingkan dengan produksi pada periode triwulan 3.



2.7 Jambu Biji

Jumlah Pohon/Rumpun Tanaman Menghasilkan

Tabel 2.13 Jumlah Pohon/Rumpun Tanaman Menghasilkan Jambu Biji di Kabupaten Rokan Hulu, 2023

No	Kecamatan	TW I	TW II	TW III	TW IV	Jumlah
(1)	(2)	(3)	(4)	(5)	(6)	(7)
1	Rokan IV Koto	161	-	-	-	161
2	Pendalian IV Koto	84	184	218	218	218
3	Tandun	-	18	27	36	36
4	Kabun	52	42	57	51	57
5	Ujung Batu	-	100	100	100	100
6	Rambah Samo	157	155	155	155	157
7	Rambah	900	910	900	900	910
8	Rambah Hilir	30	91	60	102	102
9	Bangun Purba	920	875	978	978	978
10	Tambusai	-	-	-	-	-
11	Tambusai Utara	50	50	-	-	50
12	Kepenuhan	100	100	100	100	100
13	Kepenuhan Hulu	200	150	100	100	200
14	Kunto Darussalam	200	200	200	200	200
15	Pagaran Tapah Darussalam	-	50	100	-	100
16	Bonai Darussalam	50	50	50	75	75
Kabupaten Rokan Hulu		2.904	2.975	3.045	3.015	3.444

Pada tahun 2023, jumlah pohon jambu biji yang menghasilkan adalah sebesar 3.444 pohon. Selama periode bulan Juli hingga September atau triwulan 3 menjadi jumlah pohon menghasilkan terbanyak dengan 3.045 pohon. Sedangkan periode triwulan 1 menjadi jumlah pohon menghasilkan terkecil diantara periode lainnya dengan jumlah pohon menghasilkan sebanyak 2.904 pohon. Kemudian apabila dilihat dari wilayah, Kecamatan Bangun Purba menjadi kecamatan dengan jumlah pohon menghasilkan terbanyak selama tahun 2023. Di kecamatan tersebut total jumlah pohon menghasilkan selama tahun 2023 adalah sebanyak 978 pohon. Sedangkan Kecamatan Tandun menjadi kecamatan dengan jumlah pohon menghasilkan terkecil dengan jumlah pohon sebesar 36.

Produksi

Tabel 2.14 Produksi Jambu Biji di Kabupaten Rokan Hulu, 2023

No	Kecamatan	TW I	TW II	TW III	TW IV	Jumlah	Pertumbuhan antar Triwulan(%)		
							II>I	III>II	IV>III
(1)	(2)	(3)	(4)	(5)	(6)	(7)	(8)	(9)	(10)
1	Rokan IV Koto	287,00	-	-	-	287,00	-100,00	-	-
2	Pendalian IV Koto	16,00	20,00	20,00	21,00	77,00	25,00	0,00	5,00
3	Tandun	-	1,50	2,50	10,00	14,00	-	66,67	300,00
4	Kabun	4,16	3,36	30,00	5,00	42,52	-19,23	792,86	-83,33
5	Ujung Batu	-	25,00	25,00	10,00	60,00	-	0,00	-60,00
6	Rambah Samo	13,00	40,00	40,00	20,00	113,00	207,69	0,00	-50,00
7	Rambah	225,00	227,00	225,00	225,00	902,00	0,89	-0,88	0,00
8	Rambah Hilir	8,00	22,00	15,00	15,00	60,00	175,00	-31,82	0,00
9	Bangun Purba	200,00	470,00	400,00	150,00	1.220,00	135,00	-14,89	-62,50
10	Tambusai	-	-	-	-	-	-	-	-
11	Tambusai Utara	12,50	12,50	-	-	25,00	0,00	-100,00	-
12	Kepenuhan	20,00	30,00	20,00	8,00	78,00	50,00	-33,33	-60,00
13	Kepenuhan Hulu	16,00	15,00	20,00	25,00	76,00	-6,25	33,33	25,00
14	Kunto Darussalam	62,50	625,00	62,50	62,50	812,50	900,00	-90,00	0,00
15	Pagaran Tapah Darussalam	-	10,00	20,00	-	30,00	-	100,00	-100,00
16	Bonai Darussalam	22,50	225,00	27,50	22,50	297,50	900,00	-87,78	-18,18
Kabupaten Rokan Hulu		886,66	1.726,36	907,50	574,00	4.094,52	94,70	-47,43	-36,75

Produksi jambu biji selama tahun 2023 di Kabupaten Rokan Hulu adalah sebesar 4.094,52 kuintal. Triwulan 2 menjadi periode paling produktif dengan total produksi sebesar 1.726,36 kuintal. Sementara itu, triwulan 4 menjadi produksi paling sedikit dengan total produksi sebesar 574,00 kuintal. Kemudian, apabila dilihat dari wilayah, Kecamatan Bangun Purba menjadi kecamatan dengan produksi jambu biji tertinggi. Total produksi jambu biji di Kecamatan Bangun Purba selama tahun 2023 adalah sebesar 1.220,00 kuintal. Sementara itu, kecamatan dengan produksi jambu biji terkecil adalah Kecamatan Tandun dengan total produksi sebesar 14,00 kuintal. Sementara itu, Kecamatan Tambusai selama tahun 2023 tidak memiliki produksi jambu biji. Triwulan 2 men-



jadi triwulanan dengan kenaikan produksi dibandingkan triwulan lainnya. Terjadi kenaikan hingga 94,70 persen kenaikan produksi dibandingkan triwulan 1. Sedangkan pada triwulan 3 atau periode Juli hingga September, terjadi penurunan produksi sebesar 47,43 persen.

2.8 Jengkol

Jumlah Pohon/Rumpun Tanaman Menghasilkan

Tabel 2.15 Jumlah Pohon/Rumpun Tanaman Menghasilkan Jengkol di Kabupaten Rokan Hulu, 2023

No	Kecamatan	TW I	TW II	TW III	TW IV	Jumlah
(1)	(2)	(3)	(4)	(5)	(6)	(7)
1	Rokan IV Koto	420	-	-	-	420
2	Pendalian IV Koto	614	614	2.614	2.614	2.614
3	Tandun	85	47	-	77	85
4	Kabun	74	72	96	96	96
5	Ujung Batu	320	320	325	320	325
6	Rambah Samo	239	233	236	236	239
7	Rambah	-	-	-	-	-
8	Rambah Hilir	51	71	40	35	71
9	Bangun Purba	-	-	-	-	-
10	Tambusai	50	-	80	30	80
11	Tambusai Utara	-	-	200	20	200
12	Kepenuhan	300	250	250	200	300
13	Kepenuhan Hulu	130	130	130	130	130
14	Kunto Darussalam	50	50	50	80	80
15	Pagaran Tapah Darussalam	100	200	500	-	500
16	Bonai Darussalam	40	40	40	60	60
Kabupaten Rokan Hulu		2.473	2.027	4.561	3.898	5.200

Pada tahun 2023, jumlah pohon jengkol yang menghasilkan adalah sebesar 5.200 pohon. Selama periode triwulan 4 menjadi jumlah pohon menghasilkan terbanyak dengan total 3.898 pohon. Sedangkan periode triwulan 2 menjadi jumlah pohon menghasilkan terkecil diantara periode lainnya dengan jumlah pohon meng-



hasilkan sebanyak 2.027 pohon. Kemudian apabila dilihat dari wilayah, Kecamatan Pendalian IV Koto menjadi kecamatan dengan jumlah pohon menghasilkan terbanyak selama tahun 2023. Jumlah pohon menghasilkan di kecamatan tersebut adalah 2.614 pohon. Sedangkan Kecamatan Bonai Darussalam menjadi kecamatan dengan jumlah pohon menghasilkan terkecil dengan jumlah pohon sebesar 60. Sementara itu, Kecamatan Rambah dan Bangun Purba selama tahun 2023 tidak ada pohon jengkol yang menghasilkan.

Produksi

Tabel 2.16 Produksi Jengkol di Kabupaten Rokan Hulu, 2023

No	Kecamatan	TW I	TW II	TW III	TW IV	Jumlah	Pertumbuhan antar Triwulan(%)		
							II>I	III>II	IV>III
(1)	(2)	(3)	(4)	(5)	(6)	(7)	(8)	(9)	(10)
1	Rokan IV Koto	42,00	-	-	-	42,00	-100,00	-	-
2	Pendalian IV Koto	61,40	62,00	262,00	265,00	650,40	0,98	322,58	1,15
3	Tandun	8,50	8,00	-	20,00	36,50	-5,88	-100,00	-
4	Kabun	7,50	7,20	30,00	10,00	54,70	-4,00	316,67	-66,67
5	Ujung Batu	32,00	32,00	35,00	32,00	131,00	0,00	9,38	-8,57
6	Rambah Samo	24,00	50,00	40,00	25,00	139,00	108,33	-20,00	-37,50
7	Rambah	-	-	-	-	-	-	-	-
8	Rambah Hilir	5,10	10,00	4,00	7,00	26,10	96,08	-60,00	75,00
9	Bangun Purba	-	-	-	-	-	-	-	-
10	Tambusai	12,50	-	20,00	7,50	40,00	-100,00	-	-62,50
11	Tambusai Utara	-	-	30,00	10,00	40,00	-	-	-66,67
12	Kepenuhan	30,00	25,00	100,00	20,00	175,00	-16,67	300,00	-80,00
13	Kepenuhan Hulu	13,00	13,00	20,00	13,00	59,00	0,00	53,85	-35,00
14	Kunto Darussalam	50,00	50,00	50,00	50,00	200,00	0,00	0,00	0,00
15	Pagaran Tapah Darussalam	10,00	40,00	200,00	-	250,00	300,00	400,00	-100,00
16	Bonai Darussalam	40,00	40,00	40,00	40,50	160,50	0,00	0,00	1,25
Kabupaten Rokan Hulu		336,00	337,20	831,00	500,00	2.004,20	0,36	146,44	-39,83



Selama tahun 2023, jumlah produksi jengkol di Kabupaten Rokan Hulu adalah sebesar 2.004,20 kuintal. Triwulan 3 menjadi periode paling produktif dengan total produksi sebesar 831,00 kuintal. Sementara itu triwulan 1 menjadi produksi paling sedikit dengan total produksi sebesar 336,00 kuintal. Kemudian, apabila dilihat dari wilayah, Kecamatan Pendalian IV Koto menjadi kecamatan dengan produksi jengkol tertinggi. Total produksi jengkol di Kecamatan Pendalian IV Koto selama tahun 2023 adalah sebesar 650,40 kuintal. Sementara itu, kecamatan dengan produksi jengkol terkecil adalah Kecamatan Rambah Hilir. Selama tahun 2023, total produksi jengkol di kecamatan tersebut adalah sebesar 26,10 kuintal. Sementara itu, Kecamatan Rambah dan Bangun Purba selama tahun 2023 tidak memiliki produksi jengkol.

Jika dilihat dari pertumbuhan produksi antar triwulan, pertumbuhan produksi jengkol cukup berfluktuatif. Terjadi peningkatan jumlah produksi jengkol pada periode triwulan 2 dan triwulan 3, dibandingkan triwulan sebelumnya. Kenaikan hasil produksi jengkol pada triwulan 2 dibandingkan triwulan 1 tidak terlalu signifikan yaitu sebesar 0,36 persen. Sementara, peningkatan hasil produksi pada triwulan 3 dibandingkan triwulan 2 cukup tinggi yaitu sebesar 146,44 persen. Sementara, penurunan jumlah produksi jengkol yang cukup signifikan terjadi pada periode triwulan 4. Penurunan produksi jengkol pada periode tersebut yaitu sebesar 39,63 persen jika dibandingkan dengan produksi pada periode triwulan 3.



2.9 Jeruk Siam/Keprok

Jumlah Pohon/Rumpun Tanaman Menghasilkan

Tabel 2.17 Jumlah Pohon/Rumpun Tanaman Menghasilkan Jeruk Siam/Keprok di Kabupaten Rokan Hulu, 2023

No	Kecamatan	TW I	TW II	TW III	TW IV	Jumlah
(1)	(2)	(3)	(4)	(5)	(6)	(7)
1	Rokan IV Koto	68.900	-	-	-	68.900
2	Pendalian IV Koto	5.000	6.050	7.050	7.050	7.050
3	Tandun	211	164	84	98	211
4	Kabun	98	98	115	120	120
5	Ujung Batu	3.700	3.700	3.700	3.700	3.700
6	Rambah Samo	-	-	-	-	-
7	Rambah	2.010	2.037	2.010	2.010	2.037
8	Rambah Hilir	126	436	412	142	436
9	Bangun Purba	4.800	6.388	5.400	5.420	6.388
10	Tambusai	-	500	500	-	500
11	Tambusai Utara	200	-	-	178	200
12	Kepenuhan	-	-	-	-	-
13	Kepenuhan Hulu	-	-	-	-	-
14	Kunto Darussalam	2.900	29.000	29.000	29.270	29.270
15	Pagaran Tapah Darussalam	12.000	-	-	13.000	13.000
16	Bonai Darussalam	3.000	3.000	3.000	2.300	3.000
Kabupaten Rokan Hulu		102.945	51.373	51.271	63.288	134.812

Pada tahun 2023, jumlah pohon jeruk siam/keprok yang menghasilkan adalah sebesar 134.812 pohon. Selama periode triwulan 1 menjadi jumlah pohon menghasilkan terbanyak dengan 102.945 pohon. Sedangkan periode triwulan 3 menjadi jumlah pohon menghasilkan terkecil diantara periode lainnya dengan jumlah pohon menghasilkan sebanyak 51.271 pohon. Kemudian apabila dilihat dari wilayah, Kecamatan Rokan IV Koto menjadi kecamatan dengan jumlah pohon menghasilkan terbanyak selama tahun 2023. Jumlah pohon menghasilkan di kecamatan tersebut adalah 68.900 pohon. Sedangkan Kecamatan Kabun menjadi kecamatan dengan jumlah pohon menghasilkan terkecil dengan jumlah pohon sebesar



120 pohon. Sementara itu, Kecamatan Rambah Samo, Kepenuhan, dan Kepenuhan Hulu selama tahun 2023 tidak ada pohon jeruk siam/keprok yang menghasilkan.

Produksi

Tabel 2.18 Produksi Jeruk Siam/Keprok di Kabupaten Rokan Hulu, 2023

No	Kecamatan	TW I	TW II	TW III	TW IV	Jumlah	Pertumbuhan antar Triwulan(%)		
							II>I	III>II	IV>III
(1)	(2)	(3)	(4)	(5)	(6)	(7)	(8)	(9)	(10)
1	Rokan IV Koto	1.378,00	-	-	-	1.378,00	-100,00	-	-
2	Pendalian IV Koto	500,00	550,00	500,00	145,00	1.695,00	10,00	-9,09	-71,00
3	Tandun	200,00	200,00	20,00	20,00	440,00	0,00	-90,00	0,00
4	Kabun	98,00	90,00	90,00	20,00	298,00	-8,16	0,00	-77,78
5	Ujung Batu	370,00	370,00	370,00	300,00	1.410,00	0,00	0,00	-18,92
6	Rambah Samo	-	-	-	-	-	-	-	-
7	Rambah	105,00	102,00	100,00	100,00	407,00	-2,86	-1,96	0,00
8	Rambah Hilir	8,00	10,00	10,00	12,00	40,00	25,00	0,00	20,00
9	Bangun Purba	4.800,00	4.800,00	480,00	150,00	10.230,00	0,00	-90,00	-68,75
10	Tambusai	-	250,00	250,00	-	500,00	-	0,00	-100,00
11	Tambusai Utara	4,00	-	-	4,00	8,00	-100,00	-	-
12	Kepenuhan	-	-	-	-	-	-	-	-
13	Kepenuhan Hulu	-	-	-	-	-	-	-	-
14	Kunto Darussalam	14.000,00	14.000,00	14.000,00	14.000,00	56.000,00	0,00	0,00	0,00
15	Pagaran Tapah Darussalam	18.200,00	-	-	260,00	18.460,00	-100,00	-	-
16	Bonai Darussalam	4.500,00	4.500,00	4.500,00	4.600,00	18.100,00	0,00	0,00	2,22
Kabupaten Rokan Hulu		44.163,00	24.872,00	20.320,00	19.611,00	108.966,00	-43,68	-18,30	-3,49

Selama tahun 2023, jumlah produksi jeruk siam/keprok di Kabupaten Rokan Hulu adalah sebesar 108.966,00 kuintal. Triwulan 1 menjadi periode paling produktif dengan total produksi sebesar 44.163,00 kuintal. Sementara itu triwulan 4 menjadi produksi paling sedikit dengan total produksi sebesar 19.611,00 kuintal.



Kemudian apabila dilihat dari wilayah, Kecamatan Rokan IV Koto menjadi kecamatan dengan produksi jeruk siam/keprok tertinggi. Total produksi Jeruk Keprok di kecamatan Rokan IV Koto selama tahun 2023 adalah sebesar 56.000,00 ton. Sementara itu, kecamatan dengan produksi jeruk siam/keprok terkecil adalah Kecamatan Tambusai Utara dengan produksi sebesar 8,00 kuintal. Apabila dilihat dari pertumbuhan produksi, terjadi penurunan produksi di setiap triwulan. Penurunan terbesar terjadi pada triwulan 2 yaitu sebesar 43,68 persen.

2.10 Jeruk Lemon

Jumlah Pohon/Rumpun Tanaman Menghasilkan

Tabel 2.19 Jumlah Pohon/Rumpun Tanaman Menghasilkan Jeruk Lemon di Kabupaten Rokan Hulu, 2023

No	Kecamatan	TW I	TW II	TW III	TW IV	Jumlah
(1)	(2)	(3)	(4)	(5)	(6)	(7)
1	Rokan IV Koto	37	-	-	-	37
2	Pendalian IV Koto	30	30	40	40	40
3	Tandun	-	-	-	-	-
4	Kabun	-	-	-	-	-
5	Ujung Batu	-	400	400	400	400
6	Rambah Samo	290	280	285	285	290
7	Rambah	-	-	-	-	-
8	Rambah Hilir	-	-	-	-	-
9	Bangun Purba	-	-	-	-	-
10	Tambusai	-	-	-	-	-
11	Tambusai Utara	5	-	-	-	5
12	Kepenuhan	-	-	-	-	-
13	Kepenuhan Hulu	-	-	-	-	-
14	Kunto Darussalam	-	-	-	-	-
15	Pagaran Tapah Darussalam	-	50	300	-	300
16	Bonai Darussalam	-	-	-	-	-
Kabupaten Rokan Hulu		362	760	1.025	725	1.072

Pada tahun 2023, jumlah pohon Jeruk lemon yang menghasilkan adalah sebesar 1.072 pohon. Selama periode triwulan 3 menja-



di jumlah pohon menghasilkan terbanyak dengan 1.025 pohon. Sedangkan periode triwulan 1 menjadi jumlah pohon menghasilkan terkecil diantara periode lainnya. Kemudian apabila dilihat dari wilayah, Kecamatan Ujung Batu menjadi kecamatan dengan jumlah pohon menghasilkan terbanyak selama tahun 2023. Sedangkan Kecamatan Tambusai Utara menjadi kecamatan dengan jumlah pohon menghasilkan terkecil dengan jumlah pohon sebesar 5 pohon. Hanya Kecamatan Rokan IV Koto, Pendalihan IV Koto, Ujung Batu, Rambah Samo, Tambusai Utara, dan Pagaran Tapah Darussalam yang memiliki pohon menghasilkan selama tahun 2023. Sementara itu kecamatan lainnya tidak memiliki pohon menghasilkan.

Produksi

Tabel 2.20 Produksi Jeruk Lemon di Kabupaten Rokan Hulu, 2023

No	Kecamatan	TW I	TW II	TW III	TW IV	Jumlah	Pertumbuhan antar Triwulan(%)		
							II>I	III>II	IV>III
(1)	(2)	(3)	(4)	(5)	(6)	(7)	(8)	(9)	(10)
1	Rokan IV Koto	7,00	-	-	-	7,00	-100,00	-	-
2	Pendalihan IV Koto	3,00	5,00	5,00	10,00	23,00	66,67	0,00	100,00
3	Tandun	-	-	-	-	-	-	-	-
4	Kabun	-	-	-	-	-	-	-	-
5	Ujung Batu	-	40,00	40,00	40,00	120,00	-	0,00	0,00
6	Rambah Samo	15,00	300,00	150,00	30,00	495,00	1900,00	-50,00	-80,00
7	Rambah	-	-	-	-	-	-	-	-
8	Rambah Hilir	-	-	-	-	-	-	-	-
9	Bangun Purba	-	-	-	-	-	-	-	-
10	Tambusai	-	-	-	-	-	-	-	-
11	Tambusai Utara	0,50	-	-	-	0,50	-100,00	-	-
12	Kepenuhan	-	-	-	-	-	-	-	-
13	Kepenuhan Hulu	-	-	-	-	-	-	-	-
14	Kunto Darussalam	-	-	-	-	-	-	-	-
15	Pagaran Tapah Darussalam	-	17,00	100,00	-	117,00	-	488,24	-100,00
16	Bonai Darussalam	-	-	-	-	-	-	-	-
Kabupaten Rokan Hulu		25,50	362,00	295,00	80,00	762,50	1.319,61	-18,51	-72,88



Selama tahun 2023, jumlah produksi Jeruk lemon di Kabupaten Rokan Hulu adalah sebesar 762,50 kuintal. Triwulan 2 menjadi periode paling produktif dengan total produksi sebesar 362,00 kuintal. Sementara itu triwulan 1 menjadi produksi paling sedikit dengan total produksi sebesar 25,50 kuintal. Kecamatan Rambah Samo menjadi kecamatan dengan produktivitas tertinggi yakni sebesar 495,00 kuintal. Sementara itu, Kecamatan Tambusai Utara menjadi kecamatan dengan produktivitas terendah. Hanya kecamatan Rokan IV Koto, Pendalian IV Koto, Ujung Batu, Rambah Samo, Tambusai Utara, dan Pagaran Tapah Darussalam yang memiliki produksi. Sementara itu kecamatan lainnya tidak memiliki produktivitas.

Jika dilihat dari pertumbuhan produksi antar triwulan, pertumbuhan produksi jeruk lemon cukup berfluktuatif. Terjadi peningkatan jumlah produksi jeruk lemon pada periode triwulan 2 dibandingkan triwulan 1. Kenaikan hasil produksi jeruk lemon pada triwulan 2 sangat signifikan yaitu sebesar 1.319,61 persen. Sementara, penurunan jumlah produksi jeruk lemon terjadi pada periode triwulan 3 dan triwulan 4. Penurunan produksi yang cukup signifikan terjadi pada periode triwulan 4. Penurunan produksi jengkol pada periode tersebut yaitu sebesar 72,88 persen jika dibandingkan dengan produksi pada periode triwulan 3. Sedangkan penurunan produksi pada periode triwulan 3 dibandingkan triwulan 1 hanya sebesar 18,51 persen.



2.11 Jeruk Pamelo

Jumlah Pohon/Rumpun Tanaman Menghasilkan

Tabel 2.21 Jumlah Pohon/Rumpun Tanaman Menghasilkan Jeruk Pamelo di Kabupaten Rokan Hulu, 2023

No	Kecamatan	TW I	TW II	TW III	TW IV	Jumlah
(1)	(2)	(3)	(4)	(5)	(6)	(7)
1	Rokan IV Koto	-	-	-	-	-
2	Pendalian IV Koto	-	-	-	-	-
3	Tandun	-	-	-	-	-
4	Kabun	-	-	-	-	-
5	Ujung Batu	-	-	-	-	-
6	Rambah Samo	-	-	-	-	-
7	Rambah	-	-	-	-	-
8	Rambah Hilir	-	-	-	-	-
9	Bangun Purba	-	-	-	-	-
10	Tambusai	-	-	-	-	-
11	Tambusai Utara	-	-	-	-	-
12	Kepenuhan	-	-	-	-	-
13	Kepenuhan Hulu	-	-	-	-	-
14	Kunto Darussalam	20	20	20	20	20
15	Pagaran Tapah Darussalam	-	-	-	-	-
16	Bonai Darussalam	-	-	-	-	-
Kabupaten Rokan Hulu		20	20	20	20	20

Pada tahun 2023, jumlah pohon Jeruk Pamelo yang menghasilkan adalah sebesar 20 pohon. Hanya Kecamatan Kunto Darussalam yang memiliki Luas Tanaman Menghasilkan untuk jeruk pamelo. Sementara kecamatan lainnya tidak memiliki pohon menghasilkan untuk komoditas jeruk pamelo. Jumlah pohon menghasilkan jeruk pamelo sama untuk setiap triwulan yaitu sebanyak 20 pohon.

Produksi

Tabel 2.22 Produksi Jeruk Pamelo di Kabupaten Rokan Hulu, 2023

No	Kecamatan	TW I	TW II	TW III	TW IV	Jumlah	Pertumbuhan antar Triwulan(%)		
							II>I	III>II	IV>III
(1)	(2)	(3)	(4)	(5)	(6)	(7)	(8)	(9)	(10)
1	Rokan IV Koto	-	-	-	-	-	-	-	-
2	Pendalian IV Koto	-	-	-	-	-	-	-	-
3	Tandun	-	-	-	-	-	-	-	-
4	Kabun	-	-	-	-	-	-	-	-
5	Ujung Batu	-	-	-	-	-	-	-	-
6	Rambah Samo	-	-	-	-	-	-	-	-
7	Rambah	-	-	-	-	-	-	-	-
8	Rambah Hilir	-	-	-	-	-	-	-	-
9	Bangun Purba	-	-	-	-	-	-	-	-
10	Tambusai	-	-	-	-	-	-	-	-
11	Tambusai Utara	-	-	-	-	-	-	-	-
12	Kepenuhan	-	-	-	-	-	-	-	-
13	Kepenuhan Hulu	-	-	-	-	-	-	-	-
14	Kunto Darussalam	5,00	5,00	5,00	5,00	20,00	0,00	0,00	0,00
15	Pagaran Tapah Darussalam	-	-	-	-	-	-	-	-
16	Bonai Darussalam	-	-	-	-	-	-	-	-
Kabupaten Rokan Hulu		5,00	5,00	5,00	5,00	20,00	0,00	0,00	0,00

Produksi jeruk pamelo selama tahun 2023 adalah sebanyak 20,00 kuintal. Dikarenakan pohon menghasilkan untuk jeruk pamelo hanya ada di Kecamatan Kunto Darussalam, maka produksi hanya terdapat di kecamatan tersebut. Selama tahun 2023, produksi jeruk pamelo di Kecamatan Kunto Darussalam konstan tiap triwulan sebesar 5 kuintal. Oleh karena itu, tidak terjadi peningkatan produktifitas untuk jeruk pamelo.



2.12 Lengkeng

Jumlah Pohon/Rumpun Tanaman Menghasilkan

Tabel 2.23 Jumlah Pohon/Rumpun Tanaman Menghasilkan Lengkeng di Kabupaten Rokan Hulu, 2023

No	Kecamatan	TW I	TW II	TW III	TW IV	Jumlah
(1)	(2)	(3)	(4)	(5)	(6)	(7)
1	Rokan IV Koto	247	-	-	-	247
2	Pendalian IV Koto	478	500	618	618	618
3	Tandun	195	36	67	99	195
4	Kabun	154	123	107	151	154
5	Ujung Batu	2.000	2.400	2.450	2.400	2.450
6	Rambah Samo	216	226	154	226	226
7	Rambah	-	1.150	8.650	1.100	8.650
8	Rambah Hilir	171	265	210	140	265
9	Bangun Purba	620	-	-	-	620
10	Tambusai	500	-	-	80	500
11	Tambusai Utara	-	-	-	20	20
12	Kepenuhan	800	800	800	800	800
13	Kepenuhan Hulu	500	500	500	500	500
14	Kunto Darussalam	270	270	270	320	320
15	Pagaran Tapah Darussalam	300	300	300	-	300
16	Bonai Darussalam	-	5	5	15	15
Kabupaten Rokan Hulu		6.451	6.575	14.131	6.469	15.880

Pada tahun 2023, jumlah pohon Lengkeng yang menghasilkan adalah sebesar 15.880 pohon. Selama periode Juli–September atau triwulan 3 menjadi jumlah pohon menghasilkan terbanyak dengan 14.131 pohon. Sedangkan periode triwulan 1 menjadi jumlah pohon menghasilkan terkecil diantara periode lainnya dengan jumlah pohon menghasilkan sebesar 6.451 pohon. Kemudian apabila dilihat dari wilayah, Kecamatan Rambah menjadi kecamatan dengan jumlah pohon menghasilkan terbanyak selama tahun 2023. Jumlah pohon menghasilkan di kecamatan tersebut selama tahun 2023 adalah sebanyak 8.650 pohon. Sedangkan Kecamatan Bonai Darussalam menjadi kecamatan dengan jumlah pohon menghasilkan terkecil dengan jumlah pohon sebesar 15 pohon.

Produksi

Tabel 2.24 Produksi Lengkeng di Kabupaten Rokan Hulu, 2023



No	Kecamatan	TW I	TW II	TW III	TW IV	Jumlah	Pertumbuhan antar Triwulan(%)		
							II>I	III>II	IV>III
(1)	(2)	(3)	(4)	(5)	(6)	(7)	(8)	(9)	(10)
1	Rokan IV Koto	14,00	-	-	-	14,00	(100,00)	-	-
2	Pendalian IV Koto	20,00	30,00	30,00	61,00	141,00	50,00	-	103,33
3	Tandun	19,00	19,00	19,00	19,00	76,00	-	-	-
4	Kabun	38,00	38,00	38,00	15,00	129,00	-	-	(60,53)
5	Ujung Batu	67,00	67,00	67,00	240,00	441,00	-	-	258,21
6	Rambah Samo	40,00	5,00	100,00	300,00	445,00	(87,50)	1.900,00	200,00
7	Rambah	-	100,00	180,00	400,00	680,00	-	80,00	122,22
8	Rambah Hilir	17,00	66,00	52,00	52,00	187,00	288,24	(21,21)	-
9	Bangun Purba	70,00	-	-	-	70,00	(100,00)	-	-
10	Tambusai	10,00	-	-	120,00	130,00	(100,00)	-	-
11	Tambusai Utara	-	-	-	3,00	3,00	-	-	-
12	Kepenuhan	300,00	310,00	320,00	30,00	960,00	3,33	3,23	(90,63)
13	Kepenuhan Hulu	30,00	30,00	30,00	100,00	190,00	-	-	233,33
14	Kunto Darussalam	43,00	43,00	43,00	43,50	172,50	-	-	1,16
15	Pagaran Tapah Darussalam	6,00	7,00	30,00	-	43,00	16,67	328,57	(100,00)
16	Bonai Darussalam	-	15,00	15,00	18,00	48,00	-	-	20,00
Kabupaten Rokan Hulu		674,00	730,00	924,00	1.401,50	3.729,50	8,31	26,58	51,68



Selama tahun 2023, jumlah produksi Lengkeng di Kabupaten Rokan Hulu adalah sebesar 3.729,50 kuintal. Triwulan 4 menjadi periode paling produktif dengan total produksi sebesar 1.401,50 kuintal. Sementara itu triwulan 1 menjadi produksi paling sedikit dengan total produksi sebesar 674,00 kuintal. Kemudian, apabila dilihat dari wilayah, Kecamatan Kepenuhan menjadi kecamatan dengan produksi lengkeng tertinggi. Total produksi Lengkeng di Kecamatan Kepenuhan selama tahun 2023 adalah sebesar 960,00 kuintal. Sementara itu, kecamatan dengan produksi lengkeng terkecil adalah Kecamatan Tambusai Utara. Selama tahun 2023, total produksi Lengkeng di kecamatan tersebut adalah sebesar 3,00 kuintal.

Jika dilihat dari pertumbuhan produksi antar triwulan, pertumbuhan produksi lengkeng cukup berfluktuatif dan selalu mengalami pertumbuhan yang positif. Peningkatan jumlah produksi lengkeng terbesar terjadi pada periode triwulan 4 dibandingkan triwulan 3, yaitu sebesar 51,68 persen. Kenaikan hasil produksi lengkeng selanjutnya yaitu pada triwulan 3 dibandingkan triwulan 2 sebesar 26,58 persen. Peningkatan produksi lengkeng paling kecil terjadi pada periode triwulan 2 dibandingkan triwulan 1 yaitu sebesar 8,31 persen jika dibandingkan dengan produksi pada periode triwulan 1.



2.13 Mangga

Jumlah Pohon/Rumpun Tanaman Menghasilkan

Tabel 2.25 Jumlah Pohon/Rumpun Tanaman Menghasilkan Mangga di Kabupaten Rokan Hulu, 2023

No	Kecamatan	TW I	TW II	TW III	TW IV	Jumlah
(1)	(2)	(3)	(4)	(5)	(6)	(7)
1	Rokan IV Koto	149	-	-	-	149
2	Pendalian IV Koto	466	500	570	570	570
3	Tandun	-	-	-	194	194
4	Kabun	-	294	-	130	294
5	Ujung Batu	350	650	650	650	650
6	Rambah Samo	4.296	4.304	4.306	1.306	4.306
7	Rambah	1.600	1.646	1.040	1.646	1.646
8	Rambah Hilir	561	293	140	197	561
9	Bangun Purba	565	415	40	120	565
10	Tambusai	-	-	-	338	338
11	Tambusai Utara	-	-	990	-	990
12	Kepenuhan	770	650	750	750	770
13	Kepenuhan Hulu	800	600	600	500	800
14	Kunto Darussalam	1.700	1.700	1.700	2.500	2.500
15	Pagaran Tapah Darussalam	200	200	400	-	400
16	Bonai Darussalam	200	200	200	200	200
Kabupaten Rokan Hulu		11.657	11.452	11.386	9.101	14.933

Jumlah Pohon/Rumpun Tanaman Menghasilkan untuk tanaman Mangga di Kabupaten Rokan Hulu pada tahun 2023 adalah sebanyak 14.933 pohon. Periode triwulan 1 merupakan periode dengan jumlah pohon mangga menghasilkan terbanyak dengan 11.657 pohon. Sedangkan periode triwulan 4 merupakan jumlah pohon menghasilkan terkecil diantara periode lainnya. Jumlah pohon mangga menghasilkan pada periode tersebut adalah sebanyak 9.101 pohon. Kemudian apabila dilihat dari wilayah, Kecamatan Rambah Samo merupakan kecamatan dengan jumlah pohon mangga menghasilkan terbanyak selama tahun 2023. Jumlah pohon mangga menghasilkan di kecamatan tersebut adalah sebanyak 4.306 pohon. Sedangkan Kecamatan Rokan IV Koto menjadi keca-



matan dengan jumlah pohon mangga menghasilkan terkecil yaitu hanya sebanyak 149 pohon. Selama tahun 2023 di seluruh kecamatan pada Kabupaten Rokan Hulu memiliki pohon mangga menghasilkan.

Produksi

Tabel 2.26 Produksi Mangga di Kabupaten Rokan Hulu, 2023

No	Kecamatan	TW I	TW II	TW III	TW IV	Jumlah	Pertumbuhan antar Triwulan(%)		
							II>I	III>II	IV>III
(1)	(2)	(3)	(4)	(5)	(6)	(7)	(8)	(9)	(10)
1	Rokan IV Koto	60,00	-	-	-	60,00	-100,00	-	-
2	Pendalihan IV Koto	100,00	120,00	120,00	57,00	397,00	20,00	0,00	-52,50
3	Tandun	-	-	-	16,00	16,00	-	-	-
4	Kabun	-	40,00	-	10,00	50,00	-	-100,00	-
5	Ujung Batu	100,00	100,00	100,00	65,00	365,00	0,00	0,00	-35,00
6	Rambah Samo	1.718,00	90,00	90,00	30,00	1.928,00	-94,76	0,00	-66,67
7	Rambah	53,00	548,00	346,00	400,00	1.347,00	933,96	-36,86	15,61
8	Rambah Hilir	56,00	29,00	14,00	14,00	113,00	-48,21	-51,72	0,00
9	Bangun Purba	12,00	600,00	180,00	400,00	1.192,00	4900,00	-70,00	122,22
10	Tambusai	-	-	-	112,60	112,60	-	-	-
11	Tambusai Utara	-	-	330,00	-	330,00	-	-	-100,00
12	Kepenuhan	20,00	30,00	100,00	25,00	175,00	50,00	233,33	-75,00
13	Kepenuhan Hulu	300,00	300,00	300,00	66,00	966,00	0,00	0,00	-78,00
14	Kunto Darussalam	2.500,00	2.500,00	2.500,00	250,00	7.750,00	0,00	0,00	-90,00
15	Pagaran Tapah Darussalam	20,00	30,00	30,00	-	80,00	50,00	0,00	-100,00
16	Bonai Darussalam	800,00	800,00	800,00	800,00	3.200,00	0,00	0,00	0,00
Kabupaten Rokan Hulu		5.739,00	5.187,00	4.910,00	2.245,60	18.081,60	-9,62	-5,34	-54,26

Selama tahun 2023, jumlah produksi Mangga di Kabupaten Rokan Hulu adalah sebesar 18.081,60 kuintal. Triwulan 1 menjadi periode paling produktif dengan total produksi mangga sebanyak 5.739,00 kuintal. Sementara itu triwulan 4 menjadi produksi paling sedikit dengan total produksi sebesar 2.245 kuintal. Kemudian, apabila dilihat dari wilayah, Kecamatan Kunto Darussalam menjadi kecamatan dengan produksi mangga tertinggi. Total pro-



duksi mangga di Kecamatan Kunto Darussalam selama tahun 2023 adalah sebesar 7.750,00 kuintal. Sementara itu, kecamatan dengan produksi mangga terkecil adalah Kecamatan Tandun. Selama tahun 2023, total produksi mangga di kecamatan tersebut adalah sebesar 16,00 kuintal. Seluruh kecamatan di Kabupaten Rokan Hulu memiliki produksi untuk pohon mangga selama tahun 2023. Apabila dilihat dari pertumbuhan produksi mangga setiap triwulan, terjadi penurunan jumlah produksi pada setiap triwulan. Penurunan produksi mangga terbesar terjadi pada triwulan 4 yaitu sebesar 54,26 persen jika dibandingkan triwulan sebelumnya.

2.14 Manggis

Jumlah Pohon/Rumpun Tanaman Menghasilkan

Tabel 2.27 Jumlah Pohon/Rumpun Tanaman Menghasilkan Manggis di Kabupaten Rokan Hulu, 2023

No	Kecamatan	TW I	TW II	TW III	TW IV	Jumlah
(1)	(2)	(3)	(4)	(5)	(6)	(7)
1	Rokan IV Koto	8	-	-	-	8
2	Pendalian IV Koto	500	520	525	525	525
3	Tandun	-	-	-	4.824	4.824
4	Kabun	-	7.515	-	3.240	7.515
5	Ujung Batu	-	100	330	100	330
6	Rambah Samo	617	617	617	217	617
7	Rambah	800	700	9.700	9.800	9.800
8	Rambah Hilir	-	-	-	185	185
9	Bangun Purba	-	1.985	520	530	1.985
10	Tambusai	-	-	-	150	150
11	Tambusai Utara	-	-	-	-	-
12	Kepenuhan	300	300	300	300	300
13	Kepenuhan Hulu	90	90	90	90	90
14	Kunto Darussalam	100	100	100	217	217
15	Pagaran Tapah Darussalam	100	100	150	100	150
16	Bonai Darussalam	-	-	-	-	-
Kabupaten Rokan Hulu		2.515	12.027	2.332	20.278	26.696



Pada tahun 2023, Jumlah Pohon/Rumpun Tanaman Menghasilkan untuk tanaman manggis di Kabupaten Rokan Hulu adalah sebesar 26.696 pohon. Selama periode bulan Oktober hingga Desember, Triwulan IV menjadi periode jumlah pohon manggis menghasilkan terbanyak yaitu sebesar 20.278 pohon. Sedangkan periode Triwulan III atau pada rentang bulan Juli hingga September menjadi jumlah pohon menghasilkan terkecil diantara periode lainnya. Jumlah pohon manggis menghasilkan pada periode tersebut adalah sebanyak 2.332 pohon. Kemudian apabila dilihat dari wilayah, kecamatan Rambah menjadi kecamatan dengan jumlah pohon manggis menghasilkan terbanyak selama tahun 2023 dengan jumlah pohon menghasilkan sebanyak 9.800. Sedangkan Rokan IV Koto menjadi kecamatan dengan jumlah pohon manggis menghasilkan terkecil pada tahun 2023 dengan jumlah pohon sebesar 8. Sementara itu Tambusai Utara dan Bonai Darussalam selama tahun 2023 tidak memiliki pohon manggis yang menghasilkan di kedua kecamatan tersebut.

Produksi

Tabel 2.28 Produksi Manggis di Kabupaten Rokan Hulu, 2023

No	Kecamatan	TW I	TW II	TW III	TW IV	Jumlah	Pertumbuhan antar Triwulan(%)		
							II>I	III>II	IV>III
(1)	(2)	(3)	(4)	(5)	(6)	(7)	(8)	(9)	(10)
1	Rokan IV Koto	40,00	-	-	-	40,00	-100,00	-	-
2	Pendalian IV Koto	25,00	130,00	130,00	52,00	337,00	420,00	0,00	-60,00
3	Tandun	-	-	-	2.142,00	2.142,00	-	-	-
4	Kabun	-	500,00	-	300,00	800,00	-	-100,00	-
5	Ujung Batu	-	10,00	18,00	10,00	38,00	-	80,00	-44,44
6	Rambah Samo	185,00	100,00	100,00	20,00	405,00	-45,95	0,00	-80,00
7	Rambah	40,00	242,00	485,00	490,00	1.257,00	505,00	100,41	1,03
8	Rambah Hilir	-	-	-	10,00	10,00	-	-	-
9	Bangun Purba	-	200,00	26,00	300,00	526,00	-	-87,00	1053,85
10	Tambusai	-	-	-	37,50	37,50	-	-	-
11	Tambusai Utara	-	-	-	-	-	-	-	-
12	Kepenuhan	70,00	80,00	90,00	15,00	255,00	14,29	12,50	-83,33

No	Kecamatan	TW I	TW II	TW III	TW IV	Jumlah	Pertumbuhan antar Triwulan(%)		
							II>I	III>II	IV>III
(1)	(2)	(3)	(4)	(5)	(6)	(7)	(8)	(9)	(10)
13	Kepenuhan Hulu	15,00	15,00	20,00	32,00	82,00	0,00	33,33	60,00
14	Kunto Darussalam	54,25	54,25	54,25	54,25	217,00	0,00	0,00	0,00
15	Pagaran Tapah Darussalam	10,00	12,00	20,00	5,00	47,00	20,00	66,67	-75,00
16	Bonai Darussalam	-	-	-	-	-	-	-	-
Kabupaten Rokan Hulu		439,25	1.343,25	943,25	3.467,75	6.193,50	205,81	-29,78	267,64

Selama tahun 2023, jumlah produksi manggis di Kabupaten Rokan Hulu adalah sebesar 6.193,50 kuintal. Triwulan IV menjadi periode paling produktif dengan total produksi manggis sebesar 3.467,75 kuintal. Sementara itu triwulan I menjadi produksi paling sedikit dengan total produksi manggis sebesar 439,25 kuintal. Kemudian, apabila dilihat dari wilayah, kecamatan Tandun menjadi kecamatan dengan produksi manggis tertinggi. Total produksi manggis di Kecamatan Tandun selama tahun 2023 adalah sebesar 2.142 kuintal. Sementara itu, kecamatan dengan produksi manggis terkecil adalah kecamatan Rambah Hilir. Selama tahun 2023, total produksi Manggis di kecamatan tersebut adalah sebesar 10 kuintal. Sementara itu kecamatan Tambusai Utara dan Bonai Darussalam selama tahun 2023 tidak memiliki produksi Manggis. Terjadi penurunan pada triwulan III dibandingkan dengan triwulan sebelumnya. Namun, terdapat peningkatan pada triwulan I ke triwulan II, ditunjukkan dengan pertumbuhan positif produksi manggis pada triwulan II sebesar 205,81 persen. Selain itu, pada triwulan III ke triwulan IV juga terjadi peningkatan yang signifikan dengan pertumbuhan positif produksi manggis sebesar 267,64 persen pada triwulan IV.



2.15 Melinjo

Jumlah Pohon/Rumpun Tanaman Menghasilkan

Tabel 2.29 Jumlah Pohon/Rumpun Tanaman Menghasilkan Melinjo di Kabupaten Rokan Hulu, 2023

No	Kecamatan	TW I	TW II	TW III	TW IV	Jumlah
(1)	(2)	(3)	(4)	(5)	(6)	(7)
1	Rokan IV Koto	120	-	-	-	120
2	Pendalian IV Koto	124	124	164	164	164
3	Tandun	46	47	-	41	47
4	Kabun	39	54	54	54	54
5	Ujung Batu	640	640	640	640	640
6	Rambah Samo	212	214	214	212	214
7	Rambah	-	-	-	-	-
8	Rambah Hilir	-	-	-	-	-
9	Bangun Purba	-	-	-	-	-
10	Tambusai	-	-	-	-	-
11	Tambusai Utara	20	13	-	20	20
12	Kepenuhan	-	-	-	-	-
13	Kepenuhan Hulu	-	-	-	-	-
14	Kunto Darussalam	10	10	10	10	10
15	Pagaran Tapah Darussalam	-	-	70	70	70
16	Bonai Darussalam	-	-	-	-	-
Kabupaten Rokan Hulu		1.211	1.102	1.152	1.211	1.339

Jumlah Pohon/Rumpun Tanaman Menghasilkan pada tanaman melinjo pada tahun 2023 adalah sebesar 1.339 pohon. Selama periode Triwulan I dan Triwulan IV menjadi jumlah pohon menghasilkan terbanyak dengan 1.211 pohon. Sedangkan periode Triwulan II menjadi jumlah pohon menghasilkan terkecil diantara periode lainnya dengan jumlah pohon menghasilkan sebanyak 1.102. Kemudian apabila dilihat dari wilayah, kecamatan Ujung Batu menjadi kecamatan dengan jumlah pohon melinjo menghasilkan terbanyak selama tahun 2023. Sedangkan Kunto Darussalam menjadi kecamatan dengan jumlah pohon menghasilkan terkecil dengan jumlah pohon sebesar 10. Kecamatan Rambah, Rambah Hilir, Bangun Purba, Tambusai, Kepenuhan, Kepenuhan Hulu, dan

Bonai Darussalam selama tahun 2023 tidak memiliki pohon melinjo yang menghasilkan.

Produksi

Tabel 2.30 Produksi Melinjo di Kabupaten Rokan Hulu, 2023

No	Kecamatan	TW I	TW II	TW III	TW IV	Jumlah	Pertumbuhan antar Triwulan(%)		
							II>I	III>II	IV>III
(1)	(2)	(3)	(4)	(5)	(6)	(7)	(8)	(9)	(10)
1	Rokan IV Koto	10,80	-	-	-	10,80	-100,00	-	-
2	Pendalian IV Koto	11,16	12,40	15,00	16,00	54,56	11,11	20,97	6,67
3	Tandun	5,00	5,00	-	10,00	20,00	0,00	-100,00	-
4	Kabun	3,51	5,40	20,00	5,00	33,91	53,85	270,37	-75,00
5	Ujung Batu	300,00	300,00	300,00	64,00	964,00	0,00	0,00	-78,67
6	Rambah Samo	400,00	100,00	100,00	30,00	630,00	-75,00	0,00	-70,00
7	Rambah	-	-	-	-	-	-	-	-
8	Rambah Hilir	-	-	-	-	-	-	-	-
9	Bangun Purba	-	-	-	-	-	-	-	-
10	Tambusai	-	-	-	-	-	-	-	-
11	Tambusai Utara	10,00	5,00	-	10,00	25,00	-50,00	-100,00	-
12	Kepenuhan	-	-	-	-	-	-	-	-
13	Kepenuhan Hulu	-	-	-	-	-	-	-	-
14	Kunto Darussalam	5,00	5,00	5,00	5,25	20,25	0,00	0,00	5,00
15	Pagaran Tapah Darussalam	-	-	10,00	7,00	17,00	-	-	-30,00
16	Bonai Darussalam	-	-	-	-	-	-	-	-
Kabupaten Rokan Hulu		745,47	432,80	450,00	147,25	1.775,52	-41,94	3,97	-67,28

Selama tahun 2023, jumlah produksi Melinjo di Kabupaten Rokan Hulu adalah sebesar 1.775,52 kuintal. Triwulan I menjadi periode paling produktif dengan total produksi Melinjo sebesar 745,47 kuintal. Sementara itu triwulan IV menjadi produksi Melinjo paling sedikit dengan total produksi sebesar 147,25 kuintal. Kemudian, apabila dilihat dari wilayah, kecamatan Ujung Batu menjadi kecamatan dengan produksi Melinjo tertinggi. Total produksi Melinjo di kecamatan Ujung Batu selama tahun 2023 adalah sebanyak 964 kuintal. Sementara itu, kecamatan dengan produksi



melinjo terkecil adalah kecamatan Rokan IV Koto. Selama tahun 2023, total produksi Melinjo di kecamatan tersebut adalah sebesar 10,8 kuintal. Sementara itu kecamatan Rambah, Rambah Hilir, Bangun Purba, Tambusai, Kepenuhan, Kepenuhan Hulu, dan Bonai Darussalam selama tahun 2023 tidak memiliki produksi Melinjo. Terjadi kenaikan produksi Melinjo pada triwulan III sebesar 3,97 persen dibandingkan dengan triwulan sebelumnya.

2.16 Nangka

Jumlah Pohon/Rumpun Tanaman Menghasilkan

Tabel 2.31 Jumlah Pohon/Rumpun Tanaman Menghasilkan Nangka di Kabupaten Rokan Hulu, 2023

No	Kecamatan	TW I	TW II	TW III	TW IV	Jumlah
(1)	(2)	(3)	(4)	(5)	(6)	(7)
1	Rokan IV Koto	-	-	-	-	-
2	Pendalian IV Koto	7.030	7.100	8.030	8.030	8.030
3	Tandun	82	84	7	55	84
4	Kabun	98	92	88	80	98
5	Ujung Batu	1.950	2.000	2.300	2.000	2.300
6	Rambah Samo	1.578	157	159	159	1.578
7	Rambah	1.500	1.530	1.520	1.530	1.530
8	Rambah Hilir	277	282	332	127	332
9	Bangun Purba	1.044	1.024	825	830	1.044
10	Tambusai	90	150	150	627	627
11	Tambusai Utara	-	-	200	1.150	1.150
12	Kepenuhan	400	350	400	400	400
13	Kepenuhan Hulu	2.000	1.600	1.100	700	2.000
14	Kunto Darussalam	500	500	500	611	611
15	Pagaran Tapah Darussalam	150	200	1.000	1.000	1.000
16	Bonai Darussalam	45	45	45	75	75
Kabupaten Rokan Hulu		16.744	5.114	16.656	17.374	20.859

Jumlah Pohon/Rumpun Tanaman Menghasilkan pada tanaman Nangka pada tahun 2023 di Kabupaten Rokan Hulu adalah sebesar 20.859 pohon. Selama periode bulan Oktober hingga Desember atau Triwulan IV merupakan periode jumlah pohon nangka menghasilkan terbanyak dengan 17.374 pohon. Sedangkan periode



Triwulan II menjadi jumlah pohon nangka menghasilkan terkecil diantara periode lainnya. Kemudian apabila dilihat dari wilayah, kecamatan Pendalian IV Koto menjadi kecamatan dengan jumlah pohon nangka menghasilkan terbanyak selama tahun 2023 dengan jumlah pohon sebanyak 8.030 pohon. Sedangkan Bonai Darussalam menjadi kecamatan dengan jumlah pohon menghasilkan terkecil dengan jumlah pohon sebesar 75. Sedangkan, Kecamatan Rokan IV Koto selama tahun 2023 tidak memiliki pohon nangka yang menghasilkan.

Produksi

Tabel 2.32 Produksi Nangka di Kabupaten Rokan Hulu, 2023

No	Kecamatan	TW I	TW II	TW III	TW IV	Jumlah	Pertumbuhan antar Triwulan(%)		
							II>I	III>II	IV>III
(1)	(2)	(3)	(4)	(5)	(6)	(7)	(8)	(9)	(10)
1	Rokan IV Koto	-	-	-	-	-	-	-	-
2	Pendalian IV Koto	281,20	285,00	325,00	800,00	1.691,20	1,35	14,04	146,15
3	Tandun	102,00	102,00	30,00	30,00	264,00	0,00	-70,59	0,00
4	Kabun	131,00	130,00	130,00	20,00	411,00	-0,76	0,00	-84,62
5	Ujung Batu	160,00	160,00	160,00	200,00	680,00	0,00	0,00	25,00
6	Rambah Samo	125,00	100,00	80,00	10,00	315,00	-20,00	-20,00	-87,50
7	Rambah	187,00	191,00	190,00	187,00	755,00	2,14	-0,52	-1,58
8	Rambah Hilir	28,00	14,00	18,00	17,00	77,00	-50,00	28,57	-5,56
9	Bangun Purba	2.290,00	290,00	290,00	50,00	2.920,00	-87,34	0,00	-82,76
10	Tambusai	112,50	187,50	187,50	906,25	1.393,75	66,67	0,00	383,33
11	Tambusai Utara	-	-	8,00	115,00	123,00	-	-	1337,50
12	Kepenuhan	50,00	60,00	100,00	16,00	226,00	20,00	66,67	-84,00
13	Kepenuhan Hulu	80,00	60,00	60,00	70,00	270,00	-25,00	0,00	16,67
14	Kunto Darussalam	64,50	645,00	64,50	64,50	838,50	900,00	-90,00	0,00
15	Pagaran Tapah Darussalam	10,00	20,00	100,00	100,00	230,00	100,00	400,00	0,00
16	Bonai Darussalam	32,00	32,00	32,00	31,00	127,00	0,00	0,00	-3,13
Kabupaten Rokan Hulu		3.653,20	2.276,50	1.775,00	2.616,75	10.321,45	-37,68	-22,03	47,42



Selama tahun 2023, jumlah produksi Nangka di Kabupaten Rokan Hulu adalah sebesar 10.321,45 kuintal. Triwulan I menjadi periode paling produktif dengan total produksi sebesar 3.653,20 kuintal. Sementara itu triwulan III menjadi produksi paling sedikit dengan total produksi sebesar 1.775 kuintal. Kemudian, apabila dilihat dari wilayah, kecamatan Bangun Purba menjadi kecamatan dengan produksi Nangka tertinggi. Total produksi Nangka di kecamatan Bangun Purba selama tahun 2023 adalah sebesar 2.920 kuintal. Sementara itu, kecamatan dengan produksi Nangka terkecil adalah kecamatan Rambah Hilir. Selama tahun 2023, total produksi Nangka di kecamatan tersebut adalah sebesar 77 kuintal. Apabila dilihat pertumbuhan antar triwulan dibandingkan dengan triwulan sebelumnya, terjadi peningkatan yang signifikan pada triwulan IV. Pada triwulan IV tersebut terjadi pertumbuhan positif untuk pohon nangka di Kabupaten Rokan Hulu sebesar 47,42 persen dibandingkan triwulan sebelumnya. Sementara pada triwulan II dan III terjadi penurunan berturut-turut sebesar 37,68 persen dan 22,03 dibandingkan dengan masing-masing periode sebelumnya.

2.17 Nenas

Jumlah Pohon/Rumpun Tanaman Menghasilkan

Tabel 2.33 Jumlah Pohon/Rumpun Tanaman Menghasilkan Nenas di Kabupaten Rokan Hulu, 2023

No	Kecamatan	TW I	TW II	TW III	TW IV	Jumlah
(1)	(2)	(3)	(4)	(5)	(6)	(7)
1	Rokan IV Koto	113	-	-	-	113
2	Pendalian IV Koto	110	110	190	100	190
3	Tandun	-	-	-	-	-
4	Kabun	-	-	-	-	-
5	Ujung Batu	-	-	-	-	-
6	Rambah Samo	-	-	-	-	-
7	Rambah	665	665	665	665	665
8	Rambah Hilir	171	387	377	179	387
9	Bangun Purba	-	-	-	-	-
10	Tambusai	150	100	100	115	150
11	Tambusai Utara	300	174	115	25	300
12	Kepenuhan	300	150	100	100	300



No	Kecamatan	TW I	TW II	TW III	TW IV	Jumlah
(1)	(2)	(3)	(4)	(5)	(6)	(7)
13	Kepenuhan Hulu	200	100	100	80	200
14	Kunto Darussalam	100	100	100	150	150
15	Pagaran Tapah Darussalam	300	100	100	100	300
16	Bonai Darussalam	100	100	100	80	100
Kabupaten Rokan Hulu		2.509	1.986	1.947	1.594	2.855

Jumlah Pohon/Rumpun Tanaman Menghasilkan pada tanaman Nenas pada tahun 2023 adalah sebesar 2.855 pohon. Selama periode triwulan I menjadi jumlah rumpun nenas menghasilkan terbanyak dengan 2.509 rumpun nenas. Sedangkan periode Triwulan IV menjadi jumlah rumpun nenas menghasilkan terkecil diantara periode lainnya. Kemudian apabila dilihat dari wilayah, kecamatan Rambah menjadi kecamatan dengan jumlah rumpun menghasilkan terbanyak selama tahun 2023. Jumlah rumpun menghasilkan di kecamatan tersebut adalah sebanyak 665 rumpun. Sedangkan Bonai Darussalam menjadi kecamatan dengan jumlah pohon menghasilkan terkecil dengan jumlah pohon sebesar 100. Sementara itu, Kecamatan Tandun, Kabun, Ujung Batu, Rambah Samo, dan Bangun Purba selama tahun 2023 tidak ada pohon yang menghasilkan untuk tanaman nenas.

Produksi

Tabel 2.34 Produksi Nenas di Kabupaten Rokan Hulu, 2023

No	Kecamatan	TW I	TW II	TW III	TW IV	Jumlah	Pertumbuhan antar Triwulan(%)		
							II>I	III>II	IV>III
(1)	(2)	(3)	(4)	(5)	(6)	(7)	(8)	(9)	(10)
1	Rokan IV Koto	10,00	-	-	-	10,00	-100,00	-	-
2	Pendalian IV Koto	5,00	10,00	10,00	10,00	35,00	100,00	0,00	0,00
3	Tandun	-	-	-	-	-	-	-	-
4	Kabun	-	-	-	-	-	-	-	-
5	Ujung Batu	-	-	-	-	-	-	-	-
6	Rambah Samo	-	-	-	-	-	-	-	-
7	Rambah	33,00	33,00	33,00	33,00	132,00	0,00	0,00	0,00
8	Rambah Hilir	17,00	10,00	4,00	2,00	33,00	-41,18	-60,00	-50,00
9	Bangun Purba	-	-	-	-	-	-	-	-
10	Tambusai	0,75	0,50	0,50	0,58	2,33	-33,33	0,00	16,00
11	Tambusai Utara	6,00	0,87	0,60	0,50	7,97	-85,50	-31,03	-16,67
12	Kepenuhan	15,00	10,00	10,00	5,00	40,00	-33,33	0,00	-50,00
13	Kepenuhan Hulu	20,00	10,00	10,00	8,00	48,00	-50,00	0,00	-20,00
14	Kunto Darussalam	0,50	10,00	10,00	15,00	35,50	1900,00	0,00	50,00
15	Pagaran Tapah Darussalam	30,00	10,00	10,00	5,00	55,00	-66,67	0,00	-50,00
16	Bonai Darussalam	0,50	10,00	0,50	8,00	19,00	1900,00	-95,00	1500,00
Kabupaten Rokan Hulu		137,75	104,37	88,60	87,08	417,80	-24,23	-15,11	-1,72

Selama tahun 2023, jumlah produksi nenas di Kabupaten Rokan Hulu adalah sebesar 417,80 kuintal. Triwulan I menjadi periode paling produktif dengan total produksi sebesar 137,75 kuintal. Sementara itu triwulan IV menjadi produksi paling sedikit dengan total produksi sebesar 87,08 kuintal. Kemudian, apabila dilihat dari wilayah, kecamatan Rambah menjadi kecamatan dengan produksi Nenas tertinggi. Total produksi Nenas di kecamatan Rambah selama tahun 2023 adalah sebesar 132 kuintal. Sementara itu, kecamatan dengan produksi Nenas terkecil adalah kecamatan Tambusai. Selama tahun 2023, total produksi Nenas di kecamatan tersebut adalah sebesar 2,33 kuintal. Sementara itu kecamatan



Tandun, Kabun, Ujung Batu, Rambah Samo, dan Bangun Purba selama tahun 2023 tidak memiliki produksi Nenas selama tahun 2023.

2.18 Pepaya

Jumlah Pohon/Rumpun Tanaman Menghasilkan

Tabel 2.35 Jumlah Pohon/Rumpun Tanaman Menghasilkan Pepaya di Kabupaten Rokan Hulu, 2023

No	Kecamatan	TW I	TW II	TW III	TW IV	Jumlah
(1)	(2)	(3)	(4)	(5)	(6)	(7)
1	Rokan IV Koto	-	-	-	-	-
2	Pendalian IV Koto	210	250	310	310	310
3	Tandun	116	96	-	86	116
4	Kabun	128	116	120	136	136
5	Ujung Batu	1.000	1.000	1.395	1.000	1.395
6	Rambah Samo	1.050	1.056	1.056	1.056	1.056
7	Rambah	610	610	600	600	610
8	Rambah Hilir	790	978	381	431	978
9	Bangun Purba	1.500	1.619	1.200	1.210	1.619
10	Tambusai	1.200	1.200	1.200	1.200	1.200
11	Tambusai Utara	900	300	350	200	900
12	Kepenuhan	700	500	300	290	700
13	Kepenuhan Hulu	200	130	100	70	200
14	Kunto Darussalam	750	750	750	300	750
15	Pagaran Tapah Darussalam	150	200	600	50	600
16	Bonai Darussalam	450	450	450	280	450
Kabupaten Rokan Hulu		9.754	9.255	8.812	7.219	11.020

Jumlah Pohon/Rumpun Tanaman Menghasilkan untuk tanaman Pepaya pada tahun 2023 di Kabupaten Rokan Hulu adalah sebesar 11.020 pohon. Selama periode Triwulan I menjadi jumlah pohon pepaya menghasilkan terbanyak yaitu berjumlah 9.754 pohon. Sedangkan periode Triwulan IV menjadi jumlah pohon pepaya menghasilkan terkecil diantara periode lainnya. Jumlah pohon pepaya menghasilkan pada tahun 2023 pada periode tersebut adalah sebesar 7.219 pohon. Kemudian apabila dilihat dari wilayah, kecamatan Bangun Purba menjadi kecamatan dengan jumlah pohon menghasilkan terbanyak selama tahun 2023 dengan jumlah pohon



menghasilkan sebesar 1.619 pohon. Sedangkan Tandun menjadi kecamatan dengan jumlah pohon menghasilkan terkecil dengan jumlah pohon sebesar 116. Sementara itu, hanya kecamatan Rokan IV Koto selama tahun 2023 tidak ada pohon pepaya yang menghasilkan.

Produksi

Tabel 2.36 Produksi Pepaya di Kabupaten Rokan Hulu, 2023

No	Kecamatan	TW I	TW II	TW III	TW IV	Jumlah	Pertumbuhan antar Triwulan(%)		
							II>I	III>II	IV>III
(1)	(2)	(3)	(4)	(5)	(6)	(7)	(8)	(9)	(10)
1	Rokan IV Koto	-	-	-	-	-	-	-	-
2	Pendalian IV Koto	14,70	18,00	22,00	31,00	85,70	22,45	22,22	40,91
3	Tandun	8,12	7,00	-	10,00	25,12	-13,79	-100,00	-
4	Kabun	9,00	8,00	8,00	30,00	55,00	-11,11	0,00	275,00
5	Ujung Batu	70,00	70,00	100,00	100,00	340,00	0,00	42,86	0,00
6	Rambah Samo	73,00	70,00	70,00	100,00	313,00	-4,11	0,00	42,86
7	Rambah	40,00	45,00	42,00	45,00	172,00	12,50	-6,67	7,14
8	Rambah Hilir	55,30	68,50	27,00	39,00	189,80	23,87	-60,58	44,44
9	Bangun Purba	100,00	115,00	100,00	85,00	400,00	15,00	-13,04	-15,00
10	Tambusai	84,00	84,00	85,00	85,00	338,00	0,00	1,19	0,00
11	Tambusai Utara	63,00	21,00	24,50	15,00	123,50	-66,67	16,67	-38,78
12	Kepenuhan	49,00	35,00	30,00	21,00	135,00	-28,57	-14,29	-30,00
13	Kepenuhan Hulu	40,00	40,00	40,00	5,00	125,00	0,00	0,00	-87,50
14	Kunto Darussalam	52,50	50,00	55,00	37,00	194,50	-4,76	10,00	-32,73
15	Pagaran Tapah Darussalam	15,00	70,00	200,00	4,00	289,00	366,67	185,71	-98,00
16	Bonai Darussalam	31,50	35,00	32,00	30,00	128,50	11,11	-8,57	-6,25
Kabupaten Rokan Hulu		705,12	736,50	835,50	637,00	2.914,12	4,45	13,44	-23,76



Selama tahun 2023, jumlah produksi Pepaya di Kabupaten Rokan Hulu adalah sebesar 2.914,12 kuintal. Triwulan III menjadi periode paling produktif dengan total produksi pepaya sebesar 835,5 kuintal. Sementara itu triwulan IV menjadi produksi pepaya paling sedikit dengan total produksi sebesar 637 kuintal. Kemudian, apabila dilihat dari wilayah, kecamatan Bangun Purba menjadi kecamatan dengan produksi Pepaya tertinggi. Total produksi Pepaya di kecamatan Bangun Purba selama tahun 2023 adalah sebesar 400 kuintal. Sementara itu, kecamatan dengan produksi Pepaya terkecil adalah kecamatan Tandun. Selama tahun 2023, total produksi Pepaya di kecamatan tersebut adalah sebesar 25,12 kuintal. Sementara itu kecamatan Rokan IV Koto selama tahun 2023 tidak memiliki produksi Pepaya. Apabila melihat pertumbuhan antar triwulan, terjadi peningkatan yang cukup signifikan pada triwulan III sebesar 13,44 persen terhadap triwulan II. Namun periode triwulan IV terjadi penurunan sebesar 23,76 persen dibandingkan dengan triwulan sebelumnya.

<https://rohulkab.bpk.go.id>



2.19 Petai

Jumlah Pohon/Rumpun Tanaman Menghasilkan

Tabel 2.37 Jumlah Pohon/Rumpun Tanaman Menghasilkan Petai di Kabupaten Rokan Hulu, 2023

No	Kecamatan	TW I	TW II	TW III	TW IV	Jumlah
(1)	(2)	(3)	(4)	(5)	(6)	(7)
1	Rokan IV Koto	150	-	-	-	150
2	Pendalian IV Koto	488	488	1.488	1.480	1.488
3	Tandun	12	-	-	-	12
4	Kabun	38	18	20	32	38
5	Ujung Batu	440	440	440	440	440
6	Rambah Samo	114	114	116	116	116
7	Rambah	-	-	-	-	-
8	Rambah Hilir	-	-	-	24	24
9	Bangun Purba	-	-	-	-	-
10	Tambusai	-	-	-	58	58
11	Tambusai Utara	-	-	20	50	50
12	Kepenuhan	-	-	-	-	-
13	Kepenuhan Hulu	80	50	50	50	80
14	Kunto Darussalam	14	14	14	10	14
15	Pagaran Tapah Darussalam	80	100	200	50	200
16	Bonai Darussalam	-	-	-	-	-
Kabupaten Rokan Hulu		1.416	1.224	2.348	2.310	2.670

Jumlah Pohon/Rumpun Tanaman Menghasilkan pada tanaman Petai memiliki satuan pohon. Pada tahun 2023, jumlah pohon Petai yang menghasilkan adalah sebesar 2.670 pohon. Selama periode bulan Juli hingga September atau Triwulan III menjadi jumlah pohon menghasilkan terbanyak dengan 2.348 pohon. Sedangkan periode Triwulan II menjadi jumlah pohon menghasilkan terkecil diantara periode lainnya dengan jumlah pohon menghasilkan sebesar 1.224 pohon. Kemudian apabila dilihat dari wilayah, kecamatan Pendalian IV Koto menjadi kecamatan dengan jumlah pohon menghasilkan terbanyak selama tahun 2023 dengan jumlah pohon menghasilkan sebesar 1.488 pohon. Sedangkan Tandun menjadi kecamatan dengan jumlah pohon menghasilkan terkecil dengan

jumlah pohon sebesar 12. Sementara itu Kecamatan Rambah, Bangun Purba, Kepenuhan dan Bonai Darussalam selama tahun 2023 tidak ada memiliki pohon petai yang menghasilkan.



Produksi

Tabel 2.38 Produksi Petai di Kabupaten Rokan Hulu, 2023

No	Kecamatan	TW I	TW II	TW III	TW IV	Jumlah	Pertumbuhan antar Triwulan(%)		
							II>I	III>II	IV>III
(1)	(2)	(3)	(4)	(5)	(6)	(7)	(8)	(9)	(10)
1	Rokan IV Koto	18,00	-	-	-	18,00	-100,00	-	-
2	Pendalian IV Koto	58,56	60,00	180,00	177,60	476,16	2,46	200,00	-1,33
3	Tandun	4,00	-	-	-	4,00	-100,00	-	-
4	Kabun	4,56	3,00	20,00	4,00	31,56	-34,21	566,67	-80,00
5	Ujung Batu	52,80	60,00	55,00	55,00	222,80	13,64	-8,33	0,00
6	Rambah Samo	18,00	50,00	40,00	20,00	128,00	177,78	-20,00	-50,00
7	Rambah	-	-	-	-	-	-	-	-
8	Rambah Hilir	-	-	-	6,00	6,00	-	-	-
9	Bangun Purba	-	-	-	-	-	-	-	-
10	Tambusai	-	-	-	19,30	19,30	-	-	-
11	Tambusai Utara	-	-	10,00	10,00	20,00	-	-	0,00
12	Kepenuhan	-	-	-	-	-	-	-	-
13	Kepenuhan Hulu	9,60	10,00	20,00	6,00	45,60	4,17	100,00	-70,00
14	Kunto Darussalam	10,00	10,00	10,00	10,25	40,25	0,00	0,00	2,50
15	Pagaran Tapah Darussalam	9,60	25,00	50,00	6,00	90,60	160,42	100,00	-88,00
16	Bonai Darussalam	-	-	-	-	-	-	-	-
Kabupaten Rokan Hulu		185,12	218,00	385,00	314,15	1.102,27	17,76	76,61	-18,40

Selama tahun 2023, jumlah produksi Petai di Kabupaten Rokan Hulu adalah sebesar 1.102,27 kuintal. Triwulan III menjadi periode paling produktif dengan total produksi sebesar 385 kuintal. Sementara itu triwulan I menjadi produksi paling sedikit dengan total produksi sebesar 185,12 kuintal. Kemudian, apabila dilihat dari wilayah, kecamatan Pendalian IV Koto menjadi kecamatan



dengan produksi Petai tertinggi. Total produksi Petai di kecamatan Pendalian IV Koto selama tahun 2023 adalah sebesar 476,16 kuintal. Sementara itu, kecamatan dengan produksi Petai terkecil adalah kecamatan Tandun. Selama tahun 2023, total produksi Petai di kecamatan tersebut adalah sebesar 4 kuintal. Sementara itu kecamatan Rambah, Bangun Purba, Kepenuhan dan Bonai Darussalam selama tahun 2023 tidak memiliki produksi Petai. Selama tahun 2023, terjadi kenaikan yang tinggi pada periode triwulan III dibandingkan dengan triwulan sebelumnya. Terjadi kenaikan produksi sebesar 76,61% dibandingkan dengan triwulan II.

2.20 Pisang

Jumlah Pohon/Rumpun Tanaman Menghasilkan

Tabel 2.39 Jumlah Pohon/Rumpun Tanaman Menghasilkan Pisang di Kabupaten Rokan Hulu, 2023

No	Kecamatan	TW I	TW II	TW III	TW IV	Jumlah
(1)	(2)	(3)	(4)	(5)	(6)	(7)
1	Rokan IV Koto	618	-	-	-	618
2	Pendalian IV Koto	155	170	300	300	300
3	Tandun	627	451	446	307	627
4	Kabun	232	240	520	195	520
5	Ujung Batu	1.000	1.000	1.845	1.000	1.845
6	Rambah Samo	826	886	894	894	894
7	Rambah	7.000	7.242	7.040	7.040	7.242
8	Rambah Hilir	12	1.902	3.410	2.372	3.410
9	Bangun Purba	2.100	2.137	1.426	1.426	2.137
10	Tambusai	2.000	2.500	2.500	500	2.500
11	Tambusai Utara	12.000	200	1.200	150	12.000
12	Kepenuhan	1.500	1.500	1.000	700	1.500
13	Kepenuhan Hulu	650	600	600	300	650
14	Kunto Darussalam	2.500	2.500	2.500	1.700	2.500
15	Pagaran Tapah Darussalam	200	1.000	3.000	4.000	4.000
16	Bonai Darussalam	1.000	1.000	1.000	1.100	1.100
Kabupaten Rokan Hulu		32.420	23.328	27.681	21.984	41.843

Jumlah Pohon/Rumpun Tanaman Menghasilkan pada tanaman Pisang memiliki satuan rumpun. Pada tahun 2023, jumlah



rumpun Pisang yang menghasilkan adalah sebesar 41.843 pohon. Selama periode triwulan I menjadi jumlah rumpun menghasilkan terbanyak dengan 32.420 pohon. Sedangkan periode Triwulan IV menjadi jumlah rumpun menghasilkan terkecil diantara periode lainnya. Kemudian apabila dilihat dari wilayah, kecamatan Tambusai Utara menjadi kecamatan dengan jumlah pohon menghasilkan terbanyak selama tahun 2023. Jumlah rumpun menghasilkan di kecamatan tersebut adalah sebanyak 12.000 rumpun. Sedangkan Pendalian IV Koto menjadi kecamatan dengan jumlah pohon menghasilkan terkecil dengan jumlah pohon sebesar 300. Terdapat rumpun pisang menghasilkan diseluruh kecamatan di kabupaten Rokan Hulu selama tahun 2023.

Produksi

Tabel 2.40 Produksi Pisang di Kabupaten Rokan Hulu, 2023

No	Kecamatan	TW I	TW II	TW III	TW IV	Jumlah	Pertumbuhan antar Triwulan(%)		
							II>I	III>II	IV>III
(1)	(2)	(3)	(4)	(5)	(6)	(7)	(8)	(9)	(10)
1	Rokan IV Koto	65,00	-	-	-	65,00	-100,00	-	-
2	Pendalian IV Koto	10,00	15,00	15,00	30,00	70,00	50,00	0,00	100,00
3	Tandun	50,00	50,00	50,00	40,00	190,00	0,00	0,00	-20,00
4	Kabun	464,00	480,00	1.040,00	10,00	1.994,00	3,45	116,67	-99,04
5	Ujung Batu	80,00	80,00	80,00	100,00	340,00	0,00	0,00	25,00
6	Rambah Samo	66,00	60,00	60,00	50,00	236,00	-9,09	0,00	-16,67
7	Rambah	560,00	290,00	285,00	285,00	1.420,00	-48,21	-1,72	0,00
8	Rambah Hilir	4,00	144,08	140,00	105,00	393,08	3502,00	-2,83	-25,00
9	Bangun Purba	165,00	165,00	165,00	100,00	595,00	0,00	0,00	-39,39
10	Tambusai	80,00	100,00	100,00	20,00	300,00	25,00	0,00	-80,00
11	Tambusai Utara	960,00	16,00	48,00	12,00	1.036,00	-98,33	200,00	-75,00
12	Kepenuhan	80,00	80,00	200,00	28,00	388,00	0,00	150,00	-86,00
13	Kepenuhan Hulu	70,00	100,00	100,00	15,00	285,00	42,86	0,00	-85,00
14	Kunto Darussalam	126,00	126,00	126,00	126,00	504,00	0,00	0,00	0,00
15	Pagarang Tapah Darussalam	10,00	100,00	200,00	200,00	510,00	900,00	100,00	0,00
16	Bonai Darussalam	95,00	95,00	95,00	95,00	380,00	0,00	0,00	0,00
Kabupaten Rokan Hulu		2.885,00	1.901,08	2.704,00	1.216,00	8.706,08	-34,10	42,23	-55,03



Produksi Pisang selama tahun 2023 di Kabupaten Rokan Hulu adalah sebesar 8.706,08 kuintal. Triwulan I menjadi periode paling produktif dengan total produksi sebesar 2.885 kuintal. Sementara itu triwulan IV menjadi produksi paling sedikit dengan total produksi sebesar 1.216 kuintal. Kemudian, apabila dilihat dari wilayah, Kecamatan Kabun menjadi kecamatan dengan produksi Pisang tertinggi. Total produksi Pisang di kecamatan Kabun selama tahun 2023 adalah sebesar 1.994 kuintal. Sementara itu, kecamatan dengan produksi Pisang terkecil adalah kecamatan Rokan IV Koto. Selama tahun 2023, total produksi Pisang di kecamatan tersebut adalah sebesar 65 kuintal.

2.21 Rambutan

Jumlah Pohon/Rumpun Tanaman Menghasilkan

Tabel 2.41 Jumlah Pohon/Rumpun Tanaman Menghasilkan Rambutan di Kabupaten Rokan Hulu, 2023

No	Kecamatan	TW I	TW II	TW III	TW IV	Jumlah
(1)	(2)	(3)	(4)	(5)	(6)	(7)
1	Rokan IV Koto	120	-	-	-	120
2	Pendalian IV Koto	720	750	820	820	820
3	Tandun	-	-	-	-	-
4	Kabun	-	-	-	-	-
5	Ujung Batu	-	1.500	1.780	1.500	1.780
6	Rambah Samo	971	969	970	973	973
7	Rambah	9.000	8.773	6.010	6.010	9.000
8	Rambah Hilir	-	-	390	196	390
9	Bangun Purba	-	-	-	124	124
10	Tambusai	-	-	-	1.600	1.600
11	Tambusai Utara	-	100	150	1.500	1.500
12	Kepenuhan	1.500	1.200	1.000	1.000	1.500
13	Kepenuhan Hulu	200	200	200	200	200
14	Kunto Darussalam	700	700	700	2.100	2.100
15	Pagaran Tapah Darussalam	200	200	-	50	200
16	Bonai Darussalam	70	70	70	250	250
Kabupaten Rokan Hulu		13.481	14.462	12.090	16.323	20.557



Jumlah Pohon/Rumpun Tanaman Menghasilkan pada tanaman Rambutan memiliki satuan pohon. Pada tahun 2023, jumlah pohon Rambutan yang menghasilkan adalah sebesar 20.557 pohon. Selama periode triwulan IV menjadi jumlah pohon menghasilkan terbanyak dengan 16.323 pohon. Sedangkan periode Triwulan III menjadi jumlah pohon menghasilkan terkecil diantara periode lainnya. Kemudian apabila dilihat dari wilayah, kecamatan Rambah menjadi kecamatan dengan jumlah pohon menghasilkan terbanyak selama tahun 2023 dengan jumlah pohon menghasilkan sebanyak 9.000 pohon. Sedangkan Rokan IV Koto menjadi kecamatan dengan jumlah pohon menghasilkan terkecil dengan jumlah pohon sebesar 120 pohon. Sementara itu, Kecamatan Tandun dan Kabun selama tahun 2023 tidak memiliki pohon rambutan menghasilkan.


<https://rohulkab.bps.go.id>

Produksi

Tabel 2.42 Produksi Rambutan di Kabupaten Rokan Hulu, 2023

No	Kecamatan	TW I	TW II	TW III	TW IV	Jumlah	Pertumbuhan antar Triwulan(%)		
							II>I	III>II	IV>III
(1)	(2)	(3)	(4)	(5)	(6)	(7)	(8)	(9)	(10)
1	Rokan IV Koto	13,00	-	-	-	13,00	-100,00	-	-
2	Pendalian IV Koto	110,00	120,00	120,00	82,00	432,00	9,09	0,00	-31,67
3	Tandun	-	-	-	-	-	-	-	-
4	Kabun	-	-	-	-	-	-	-	-
5	Ujung Batu	-	120,00	150,00	150,00	420,00	-	25,00	0,00
6	Rambah Samo	95,00	90,00	90,00	80,00	355,00	-5,26	0,00	-11,11
7	Rambah	720,00	705,00	500,00	485,00	2.410,00	-2,08	-29,08	-3,00
8	Rambah Hilir	-	-	32,00	28,00	60,00	-	-	-12,50
9	Bangun Purba	-	-	-	400,00	400,00	-	-	-
10	Tambusai	-	-	-	266,60	266,60	-	-	-
11	Tambusai Utara	-	16,60	25,00	250,00	291,60	-	50,60	900,00
12	Kepenuhan	120,00	100,00	80,00	80,00	380,00	-16,67	-20,00	0,00
13	Kepenuhan Hulu	15,00	20,00	20,00	16,00	71,00	33,33	0,00	-20,00
14	Kunto Darussalam	67,00	67,00	67,00	168,00	369,00	0,00	0,00	150,75
15	Pagaran Tapah Darussalam	16,00	25,00	-	4,00	45,00	56,25	-100,00	-
16	Bonai Darussalam	40,00	40,00	40,00	40,00	160,00	0,00	0,00	0,00
Kabupaten Rokan Hulu		1.196,00	1.303,60	1.124,00	2.049,60	5.673,20	9,00	-13,78	82,35

Selama tahun 2023, jumlah produksi Rambutan di Kabupaten Rokan Hulu adalah sebesar 5.673,20 kuintal. Triwulan IV menjadi periode paling produktif dengan total produksi sebesar 2.049,60 kuintal. Sementara itu triwulan I menjadi produksi paling sedikit dengan total produksi sebesar 1.196 kuintal. Kemudian, apabila dilihat dari wilayah, Kecamatan Rambah menjadi kecamatan dengan produksi Rambutan tertinggi. Total produksi Rambutan di kecamatan Rambah selama tahun 2023 adalah sebesar 2.410 kuintal. Sementara itu, kecamatan dengan produksi Rambutan terkecil adalah kecamatan Rokan IV Koto. Selama tahun 2023, total produksi Rambutan di kecamatan tersebut adalah sebesar 13 kuintal. Apa-



bila dilihat pertumbuhan antar triwulan dibandingkan dengan triwulan sebelumnya, triwulan IV menjadi triwulan dengan pertumbuhan tertinggi dengan kenaikan sebesar 82,35% dibandingkan dengan triwulan sebelumnya.

2.22 Salak

Jumlah Pohon/Rumpun Tanaman Menghasilkan

Tabel 2.43 Jumlah Pohon/Rumpun Tanaman Menghasilkan Salak di Kabupaten Rokan Hulu, 2023

No	Kecamatan	TW I	TW II	TW III	TW IV	Jumlah
(1)	(2)	(3)	(4)	(5)	(6)	(7)
1	Rokan IV Koto	-	-	-	-	-
2	Pendalian IV Koto	94	120	124	124	124
3	Tandun	31	-	-	47	47
4	Kabun	-	-	-	-	-
5	Ujung Batu	-	-	-	-	-
6	Rambah Samo	42.456	42.461	42.465	4.205	42.465
7	Rambah	300	550	500	500	550
8	Rambah Hilir	426	554	415	288	554
9	Bangun Purba	1.520	1.430	1.430	1.430	1.520
10	Tambusai	-	500	500	-	500
11	Tambusai Utara	-	-	-	-	-
12	Kepenuhan	200	-	-	-	200
13	Kepenuhan Hulu	-	-	-	-	-
14	Kunto Darussalam	-	-	-	-	-
15	Pagaran Tapah Darussalam	-	-	-	-	-
16	Bonai Darussalam	-	-	-	-	-
Kabupaten Rokan Hulu		45.027	45.615	45.434	6.594	45.960

Jumlah Pohon/Rumpun Tanaman Menghasilkan pada tanaman Salak memiliki satuan pohon. Pada tahun 2023, jumlah pohon Salak yang menghasilkan adalah sebesar 45.960 pohon. Selama periode Triwulan II menjadi jumlah pohon menghasilkan terbanyak dengan 45.615 pohon. Sedangkan periode Triwulan IV menjadi jumlah pohon menghasilkan terkecil diantara periode lainnya. Jumlah pohon menghasilkan pada periode tersebut adalah



sebanyak 6.594 pohon. Kemudian apabila dilihat dari wilayah, Kecamatan Rambah Samo menjadi kecamatan dengan jumlah pohon menghasilkan terbanyak selama tahun 2023. Jumlah pohon menghasilkan di kecamatan tersebut adalah sebanyak 42.465 pohon. Sedangkan Tandun menjadi kecamatan dengan jumlah pohon menghasilkan terkecil dengan jumlah pohon sebanyak 47. Sedangkan kecamatan yang tidak memiliki pohon salak yang menghasilkan adalah Kecamatan Rokan IV Koto, Kabun, Ujung Batu, Tambusai Utara, Kepenuhan Hulu, Kunto Darussalam, Pagaran Tapah Darussalam dan Bonai Darussalam.

Produksi

Tabel 2.44 Produksi Salak di Kabupaten Rokan Hulu, 2023

No	Kecamatan	TW I	TW II	TW III	TW IV	Jumlah	Pertumbuhan antar Triwulan(%)		
							II>I	III>II	IV>III
(1)	(2)	(3)	(4)	(5)	(6)	(7)	(8)	(9)	(10)
1	Rokan IV Koto	-	-	-	-	-	-	-	-
2	Pendalian IV Koto	30,00	40,00	40,00	12,00	122,00	33,33	0,00	-70,00
3	Tandun	29,00	-	-	5,00	34,00	-100,00	-	-
4	Kabun	-	-	-	-	-	-	-	-
5	Ujung Batu	-	-	-	-	-	-	-	-
6	Rambah Samo	38.210,00	750,00	750,00	400,00	40.110,00	-98,04	0,00	-46,67
7	Rambah	14,00	20,00	100,00	20,00	154,00	42,86	400,00	-80,00
8	Rambah Hilir	11,00	13,00	10,00	5,00	39,00	18,18	-23,08	-50,00
9	Bangun Purba	98,00	90,00	90,00	30,00	308,00	-8,16	0,00	-66,67
10	Tambusai	-	20,80	20,80	-	41,60	-	0,00	-100,00
11	Tambusai Utara	-	-	-	-	-	-	-	-
12	Kepenuhan	5,00	-	-	-	5,00	-100,00	-	-
13	Kepenuhan Hulu	-	-	-	-	-	-	-	-
14	Kunto Darussalam	-	-	-	-	-	-	-	-
15	Pagaran Tapah Darussalam	-	-	-	-	-	-	-	-
16	Bonai Darussalam	-	-	-	-	-	-	-	-
Kabupaten Rokan Hulu		38.397,00	933,80	1.010,80	472,00	40.813,60	-97,57	8,25	-53,30



Produksi Salak selama tahun 2023 jumlah produksi Salak di Kabupaten Rokan Hulu adalah sebesar 40.813,60 kuintal. Triwulan I menjadi periode paling produktif dengan total produksi sebesar 38.397 kuintal. Sementara itu triwulan IV menjadi produksi paling sedikit dengan total produksi sebesar 472 kuintal. Kemudian, apabila dilihat dari wilayah, Kecamatan Rambah Samo menjadi kecamatan dengan produksi Salak tertinggi. Total produksi Salak di Kecamatan Rambah Samo selama tahun 2023 adalah sebesar 40.110 kuintal. Sementara itu, kecamatan dengan produksi Salak terkecil adalah Kecamatan Kepenuhan. Selama tahun 2023, total produksi Salak di kecamatan tersebut adalah sebesar 5 kuintal. Dibanding dengan triwulan sebelumnya, triwulan II menjadi triwulan dengan pertumbuhan menurun (minus) yang cukup signifikan dibandingkan triwulan sebelumnya. Terjadi penurunan sebesar 97,57% produksi salak dibandingkan triwulan sebelumnya.

<https://rohulkab.bps.go.id>



2.23 Sawo

Jumlah Pohon/Rumpun Tanaman Menghasilkan

Tabel 2.45 Jumlah Pohon/Rumpun Tanaman Menghasilkan Sawo di Kabupaten Rokan Hulu, 2023

No	Kecamatan	TW I	TW II	TW III	TW IV	Jumlah
(1)	(2)	(3)	(4)	(5)	(6)	(7)
1	Rokan IV Koto	-	-	-	-	-
2	Pendalian IV Koto	211	220	221	221	221
3	Tandun	162	-	146	88	162
4	Kabun	79	-	82	82	82
5	Ujung Batu	520	520	220	520	520
6	Rambah Samo	192	193	193	193	193
7	Rambah	300	395	300	300	395
8	Rambah Hilir	95	100	85	40	100
9	Bangun Purba	250	879	524	524	879
10	Tambusai	100	-	-	-	100
11	Tambusai Utara	-	-	-	-	-
12	Kepenuhan	50	50	50	50	50
13	Kepenuhan Hulu	100	100	60	60	100
14	Kunto Darussalam	100	100	100	100	100
15	Pagaran Tapah Darussalam	100	100	300	50	300
16	Bonai Darussalam	23	23	23	23	23
Kabupaten Rokan Hulu		2.282	2.680	2.304	2.251	3.225

Jumlah Pohon/Rumpun Tanaman Menghasilkan pada tanaman Sawo memiliki satuan pohon. Pada tahun 2023, jumlah pohon Sawo yang menghasilkan adalah sebesar 3.225 pohon. Selama periode Triwulan II menjadi jumlah pohon menghasilkan terbanyak dengan 2.680 pohon. Sedangkan periode Triwulan IV menjadi jumlah pohon menghasilkan terkecil diantara periode lainnya. Jumlah pohon menghasilkan pada periode tersebut adalah sebanyak 2.251 pohon. Kemudian apabila dilihat dari wilayah, kecamatan Bangun Purba menjadi kecamatan dengan jumlah pohon menghasilkan terbanyak selama tahun 2023. Jumlah pohon menghasilkan di kecamatan tersebut adalah sebanyak 879 pohon. Sedangkan Kecamatan Bonai Darussalam menjadi kecamatan dengan jumlah



pohon menghasilkan terkecil dengan jumlah pohon sebanyak 23. Kecamatan Rokan IV Koto dan Kecamatan Tambusai Utara tidak memiliki tanaman menghasilkan Sawo pada tahun 2023.

Produksi

Tabel 2.46 Produksi Sawo di Kabupaten Rokan Hulu, 2023

No	Kecamatan	TW I	TW II	TW III	TW IV	Jumlah	Pertumbuhan antar Triwulan(%)		
							II>I	III>II	IV>III
(1)	(2)	(3)	(4)	(5)	(6)	(7)	(8)	(9)	(10)
1	Rokan IV Koto	-	-	-	-	-	-	-	-
2	Pendalian IV Koto	30,00	35,00	35,00	22,00	122,00	16,67	0,00	-37,14
3	Tandun	48,00	-	40,00	20,00	108,00	-100,00	-	-50,00
4	Kabun	23,00	-	20,00	5,00	48,00	-100,00	-	-75,00
5	Ujung Batu	156,00	156,00	150,00	52,00	514,00	0,00	-3,85	-65,33
6	Rambah Samo	58,00	60,00	60,00	20,00	198,00	3,45	0,00	-66,67
7	Rambah	9,00	118,00	20,00	90,00	237,00	1211,11	-83,05	350,00
8	Rambah Hilir	28,00	30,00	28,00	2,00	88,00	7,14	-6,67	-92,86
9	Bangun Purba	25,00	25,00	25,00	37,00	112,00	0,00	0,00	48,00
10	Tambusai	30,00	-	-	-	30,00	-100,00	-	-
11	Tambusai Utara	-	-	-	-	-	-	-	-
12	Kepenuhan	15,00	15,00	20,00	3,00	53,00	0,00	33,33	-85,00
13	Kepenuhan Hulu	6,00	10,00	20,00	3,00	39,00	66,67	100,00	-85,00
14	Kunto Darussalam	32,00	32,00	32,00	32,00	128,00	0,00	0,00	0,00
15	Pagaran Tapah Darussalam	5,00	15,00	50,00	3,00	73,00	200,00	233,33	-94,00
16	Bonai Darussalam	12,00	12,00	12,00	12,00	48,00	0,00	0,00	0,00
Kabupaten Rokan Hulu		477,00	508,00	512,00	301,00	1.798,00	6,50	0,79	-41,21

Produksi Sawo selama tahun 2023 jumlah produksi Sawo di Kabupaten Rokan Hulu adalah sebesar 1.798 kuintal. Triwulan III menjadi periode paling produktif dengan total produksi sebesar 512 kuintal. Sementara itu triwulan IV menjadi produksi paling sedikit dengan total produksi sebesar 301 kuintal. Kemudian, apabila dilihat dari wilayah, Kecamatan Ujung Batu menjadi kecamatan dengan produksi Sawo tertinggi dengan produksi sebesar 514 kuintal. Sementara itu, kecamatan dengan produksi Sawo terkecil adalah



Kecamatan Tambusai dengan total produksi sebesar 30 kuintal. Kecamatan Rokan IV Koto dan Kecamatan Tambusai Utara tidak memiliki tanaman menghasilkan Sawo pada tahun 2023. Apabila dilihat dari pertumbuhan tiap triwulan dibanding dengan triwulan sebelumnya, triwulanan II menjadi triwulan dengan pertumbuhan tertinggi dibandingkan triwulanan sebelumnya. Terjadi kenaikan sebesar 6,5% produksi dibandingkan triwulan sebelumnya.


2.24 Sirsak

Jumlah Pohon/Rumpun Tanaman Menghasilkan

Tabel 2.47 Jumlah Pohon/Rumpun Tanaman Menghasilkan Sirsak di Kabupaten Rokan Hulu, 2023

No	Kecamatan	TW I	TW II	TW III	TW IV	Jumlah
(1)	(2)	(3)	(4)	(5)	(6)	(7)
1	Rokan IV Koto	75	-	-	-	75
2	Pendalian IV Koto	330	350	530	520	530
3	Tandun	62	36	40	35	62
4	Kabun	52	47	50	41	52
5	Ujung Batu	180	180	180	180	180
6	Rambah Samo	-	-	-	-	-
7	Rambah	-	-	-	-	-
8	Rambah Hilir	48	138	90	98	138
9	Bangun Purba	30	45	25	20	45
10	Tambusai	-	-	-	-	-
11	Tambusai Utara	-	-	-	-	-
12	Kepenuhan	40	40	40	40	40
13	Kepenuhan Hulu	100	70	50	40	100
14	Kunto Darussalam	20	20	20	10	20
15	Pagaran Tapah Darussalam	-	-	100	50	100
16	Bonai Darussalam	10	10	10	10	10
Kabupaten Rokan Hulu		947	936	1.135	1.044	1.352

Jumlah Pohon/Rumpun Tanaman Menghasilkan pada tanaman Sirsak memiliki satuan pohon. Pada tahun 2023, jumlah pohon Sirsak yang menghasilkan adalah sebesar 1.352 pohon. Selama periode Triwulan III menjadi jumlah pohon menghasilkan terbanyak dengan 1.135 pohon. Sedangkan periode Triwulan II menja-



di jumlah pohon menghasilkan terkecil diantara periode lainnya. Jumlah pohon menghasilkan pada periode tersebut adalah sebanyak 936 pohon. Kemudian apabila dilihat dari wilayah, Pendalian IV Koto menjadi kecamatan dengan jumlah pohon menghasilkan terbanyak selama tahun 2023. Jumlah pohon menghasilkan di kecamatan tersebut adalah sebanyak 530 pohon. Sedangkan Kecamatan Bonai Darussalam menjadi kecamatan dengan jumlah pohon menghasilkan terkecil yakni sebanyak 10 pohon. Kecamatan yang tidak memiliki tanaman menghasilkan Sirsak pada 2023 adalah Kecamatan Rambah Samo, Rambah, Tambusai, dan Tambusai Utara.

Produksi

Tabel 2.48 Produksi Sirsak di Kabupaten Rokan Hulu, 2023

No	Kecamatan	TW I	TW II	TW III	TW IV	Jumlah	Pertumbuhan antar Triwulan(%)		
							II>I	III>II	IV>III
(1)	(2)	(3)	(4)	(5)	(6)	(7)	(8)	(9)	(10)
1	Rokan IV Koto	4,00	-	-	-	4,00	-100,00	-	-
2	Pendalian IV Koto	210,00	220,00	220,00	52,00	702,00	4,76	0,00	-76,36
3	Tandun	3,00	3,00	10,00	15,00	31,00	0,00	233,33	50,00
4	Kabun	2,00	2,00	20,00	2,00	26,00	0,00	900,00	-90,00
5	Ujung Batu	90,00	50,00	90,00	18,00	248,00	-44,44	80,00	-80,00
6	Rambah Samo	-	-	-	-	-	-	-	-
7	Rambah	-	-	-	-	-	-	-	-
8	Rambah Hilir	1,00	15,00	1,80	2,00	19,80	1400,00	-88,00	11,11
9	Bangun Purba	20,00	20,00	20,00	10,00	70,00	0,00	0,00	-50,00
10	Tambusai	-	-	-	-	-	-	-	-
11	Tambusai Utara	-	-	-	-	-	-	-	-
12	Kepenuhan	2,00	2,00	20,00	4,00	28,00	0,00	900,00	-80,00
13	Kepenuhan Hulu	5,00	10,00	20,00	3,00	38,00	100,00	100,00	-85,00
14	Kunto Darussalam	37,00	27,00	27,00	25,00	116,00	-27,03	0,00	-7,41
15	Pagaran Tapah Darussalam	-	-	30,00	4,00	34,00	-	-	-86,67
16	Bonai Darussalam	35,00	35,00	35,00	25,00	130,00	0,00	0,00	-28,57
Kabupaten Rokan Hulu		409,00	384,00	493,80	160,00	1.446,80	-6,11	28,59	-67,60



Produksi Sirsak selama tahun 2023 jumlah produksi Sirsak di Kabupaten Rokan Hulu adalah sebesar 1.446,8 kuintal. Triwulan III menjadi periode paling produktif dengan total produksi sebesar 493,8 kuintal. Sementara itu triwulan IV menjadi produksi paling sedikit dengan total produksi sebesar 160 kuintal. Kemudian, apabila dilihat dari wilayah, Kecamatan Pendalian IV Koto menjadi kecamatan dengan produksi Sirsak tertinggi. Total produksi Sirsak di Kecamatan Pendalian IV Koto selama tahun 2023 adalah sebesar 702 kuintal. Sementara itu, kecamatan dengan produksi Sirsak terkecil adalah Kecamatan Rokan IV Koto. Selama tahun 2023, total produksi Sirsak di kecamatan tersebut adalah sebesar 4 kuintal. Apabila dilihat dari pertumbuhan tiap triwulan dibanding dengan triwulan sebelumnya, triwulan III menjadi triwulan dengan pertumbuhan tertinggi dibandingkan triwulan sebelumnya. Terjadi kenaikan sebesar 28,59% produksi dibandingkan triwulan sebelumnya.

<https://rohulkab.bps.go.id>



2.25 Sukun

Jumlah Pohon/Rumpun Tanaman Menghasilkan

Tabel 2.49 Jumlah Pohon/Rumpun Tanaman Menghasilkan Sukun di Kabupaten Rokan Hulu di Kabupaten Rokan Hulu, 2023

No	Kecamatan	TW I	TW II	TW III	TW IV	Jumlah
(1)	(2)	(3)	(4)	(5)	(6)	(7)
1	Rokan IV Koto	64	-	-	-	64
2	Pendalian IV Koto	121	121	191	191	191
3	Tandun	457	322	334	254	457
4	Kabun	295	265	304	272	304
5	Ujung Batu	270	270	270	270	270
6	Rambah Samo	3.000	300	300	3.000	3.000
7	Rambah	-	-	-	-	-
8	Rambah Hilir	96	156	60	112	156
9	Bangun Purba	-	-	-	-	-
10	Tambusai	20	-	-	-	20
11	Tambusai Utara	20	26	-	-	26
12	Kepenuhan	40	30	30	30	40
13	Kepenuhan Hulu	500	500	450	420	500
14	Kunto Darussalam	350	350	350	580	580
15	Pagaran Tapah Darussalam	100	100	100	50	100
16	Bonai Darussalam	10	10	10	24	24
Kabupaten Rokan Hulu		5.343	2.450	2.399	5.203	5.732

Jumlah Pohon/Rumpun Tanaman Menghasilkan pada tanaman Sukun memiliki satuan pohon. Pada tahun 2023, jumlah pohon Sukun yang menghasilkan adalah sebesar 5.732 pohon. Selama periode Triwulan I menjadi jumlah pohon menghasilkan terbanyak dengan 5.343 pohon. Sedangkan periode Triwulan III menjadi jumlah pohon menghasilkan terkecil diantara periode lainnya. Jumlah pohon menghasilkan pada periode tersebut adalah sebanyak 2.399 pohon. Kemudian apabila dilihat dari wilayah, Kecamatan Rambah Samo menjadi kecamatan dengan jumlah pohon menghasilkan terbanyak selama tahun 2023. Jumlah pohon menghasilkan di kecamatan tersebut adalah sebanyak 3.000 pohon. Sedangkan



Kecamatan Tambusai menjadi kecamatan dengan jumlah pohon menghasilkan terkecil dengan jumlah pohon sebanyak 20. Seluruh kecamatan untuk tanaman Sukun memiliki pohon menghasilkan, kecuali kecamatan Rambah dan Bangun Purba.

Produksi

Tabel 2.50 Produksi Sukun di Kabupaten Rokan Hulu, 2023

No	Kecamatan	TW I	TW II	TW III	TW IV	Jumlah	Pertumbuhan antar Triwulan(%)		
							II>I	III>II	IV>III
(1)	(2)	(3)	(4)	(5)	(6)	(7)	(8)	(9)	(10)
1	Rokan IV Koto	12,00	-	-	-	12,00	-100,00	-	-
2	Pendalian IV Koto	10,00	10,00	10,00	19,00	49,00	0,00	0,00	90,00
3	Tandun	228,00	228,00	228,00	22,00	706,00	0,00	0,00	-90,35
4	Kabun	147,00	147,00	147,00	20,00	461,00	0,00	0,00	-86,39
5	Ujung Batu	135,00	135,00	135,00	27,00	432,00	0,00	0,00	-80,00
6	Rambah Samo	240,00	500,00	12,00	120,00	872,00	108,33	-97,60	900,00
7	Rambah	-	-	-	-	-	-	-	-
8	Rambah Hilir	3,84	10,00	2,50	7,00	23,34	160,42	-75,00	180,00
9	Bangun Purba	-	-	-	-	-	-	-	-
10	Tambusai	10,00	-	-	-	10,00	-100,00	-	-
11	Tambusai Utara	10,00	13,00	-	-	23,00	30,00	-100,00	-
12	Kepenuhan	15,00	15,00	20,00	2,00	52,00	0,00	33,33	-90,00
13	Kepenuhan Hulu	25,00	30,00	30,00	20,00	105,00	20,00	0,00	-33,33
14	Kunto Darussalam	300,00	300,00	300,00	320,00	1.220,00	0,00	0,00	6,67
15	Pagaran Tapah Darussalam	10,00	10,00	10,00	2,00	32,00	0,00	0,00	-80,00
16	Bonai Darussalam	23,00	23,00	23,00	28,00	97,00	0,00	0,00	21,74
Kabupaten Rokan Hulu		1.168,84	1.421,00	917,50	587,00	4.094,34	21,57	-35,43	-36,02



Produksi Sukun selama tahun 2023 jumlah produksi Sukun di Kabupaten Rokan Hulu adalah sebesar 4.094,34 kuintal. Triwulan II menjadi periode paling produktif dengan total produksi sebesar 1.421 kuintal. Sementara itu triwulan IV menjadi produksi paling sedikit dengan total produksi sebesar 587 kuintal. Kemudian, apabila dilihat dari wilayah, kecamatan Kunto Darussalam menjadi kecamatan dengan produksi Sukun tertinggi. Total produksi Sukun di kecamatan Kunto Darussalam selama tahun 2023 adalah sebesar 1.220 kuintal. Sementara itu, kecamatan dengan produksi Sukun terkecil adalah Kecamatan Tambusai. Selama tahun 2023, total produksi Sukun di kecamatan tersebut adalah sebesar 10 kuintal. Seluruh kecamatan memiliki produksi selama tahun 2023, kecuali Kecamatan Rambah dan Kecamatan Bangun Purba. Apabila dilihat dari pertumbuhan tiap triwulan dibanding dengan triwulan sebelumnya, triwulan II menjadi triwulan dengan pertumbuhan tertinggi dibandingkan triwulan sebelumnya. Terjadi kenaikan sebesar 21,57% produksi dibandingkan triwulan sebelumnya.

<https://rohulkab.go.id>

BerAKHLAK

orientasi Pelayanan | kuantabel | kompeten
harmonis |oyal | adaptif | olaboratif

DATA

MENCERDASKAN BANGSA



**BADAN PUSAT STATISTIK
KABUPATEN ROKAN HULU**

Jl. Kelompok Tani No.7 Pasir Pengaraian, 28557

Telp.: (0762) 7392150 Fax.: (0762) 7392150

Homepage: <http://rohulkab.bps.go.id>,

E-mail: bps1407@bps.go.id

ISSN 3031-9234

