

7 Agustus 2023

BERITA RESMI STATISTIK





PERTUMBUHAN EKONOMI

PRODUK DOMESTIK REGIONAL BRUTO

No. 58/08/18/Th. XXV, 7 Agustus 2023



- ❖ Berdasarkan hasil KSA pada triwulan II-2023, produksi komoditas tanaman pangan mengalami peningkatan secara *q-to-q*, akan tetapi menurun secara *y-on-y*. Komoditas yang mengalami peningkatan produksi secara *q-to-q* yaitu padi dan kacang hijau. Sedangkan secara *y-on-y*, hampir seluruh komoditas mengalami penurunan produksi kecuali kedelai.
- ❖ Produksi komoditas perkebunan meningkat secara *q-to-q*, tapi menurun secara *y-on-y*. Peningkatan disebabkan karena mulai masuk musim giling tebu, sedangkan penurunan produksi dipicu karena adanya hama penyakit penggerek buah kopi (PBK) yang mengakibatkan produksi turun.
- ❖ Peningkatan jumlah produksi daging sapi dan pemotongan kambing di RPH/TPH secara *q-to-q* maupun *y-on-y* karena adanya moment Hari Raya Idul Fitri dan Idul Adha.
- ❖ Penurunan produksi minyak bumi baik secara *q-to-q* maupun *y-on-y*.
- ❖ Berdasarkan hasil IBS dan IMK, Industri makanan mengalami peningkatan secara *q-to-q*, namun menurun secara *y-on-y*.

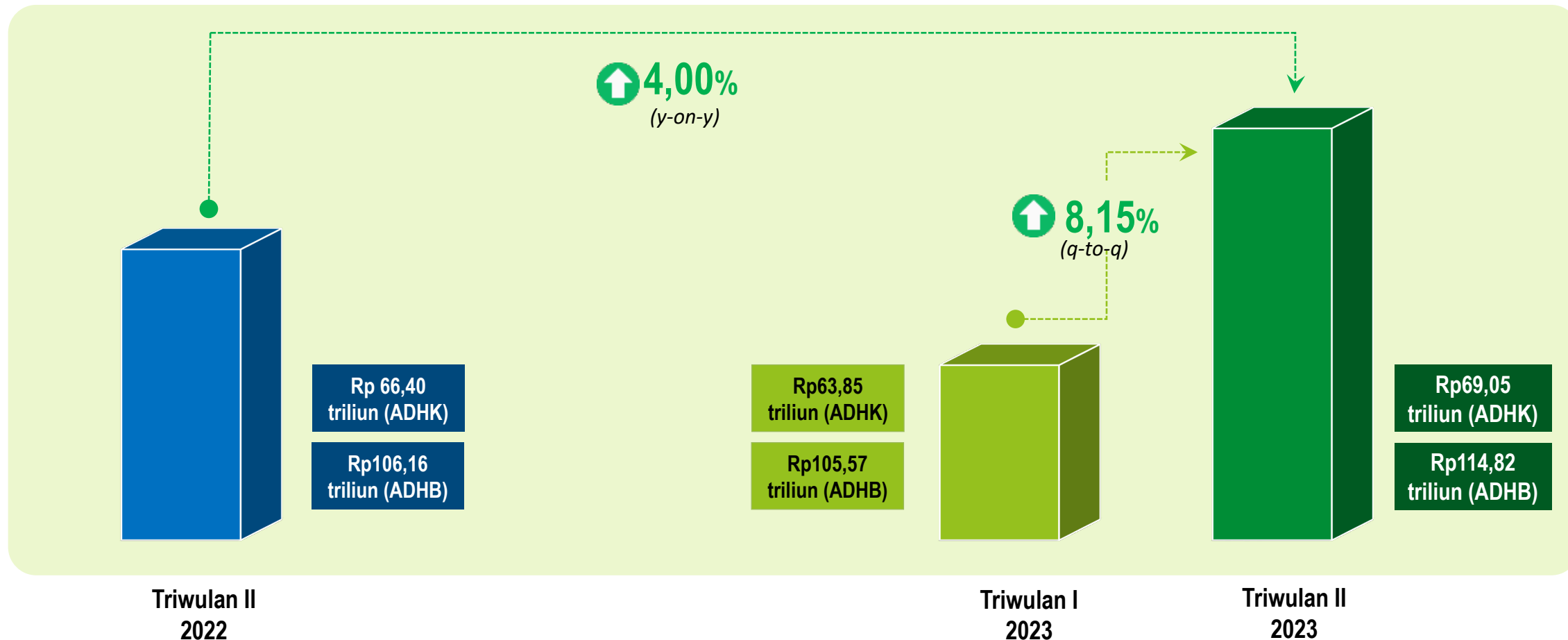


- ❖ Peningkatan penggunaan sebagian besar moda transportasi secara *y-on-y* dipicu oleh meningkatnya mobilitas masyarakat karena adanya penambahan gerbong kereta, rute Damri, armada kapal dan maskapai penerbangan dalam mengantisipasi ledakan mudik lebaran dan liburan anak sekolah.
- ❖ Peningkatan wisatawan mancanegara karena adanya *World Surf League* (WSL) Krui Pro 2023 di Pesisir Barat yang diikuti 300 peselancar dari 14 negara.
- ❖ Peningkatan penggunaan jaringan Telkom dalam rangka mendukung perlombaan *World Surf League* (WSL) Krui Pro 2023 dan adanya bioskop XXI baru di Lampung City Mall meningkatkan kategori Infokom baik secara *q-to-q* maupun *y-on-y*.
- ❖ Dibukanya Krakatau Park Lampung, tempat wisata baru terbesar di Sumatera bertepatan dengan libur lebaran Idul Fitri.
- ❖ TPK hotel bintang dan non bintang di Lampung mengalami peningkatan secara *q-to-q*.

- ❖ Nilai ekspor luar negeri Lampung mencapai US\$ 996,71 juta, mengalami kontraksi baik secara *q-to-q* (16,21%), *y-on-y* (16,09%), maupun *c-to-c* (10,69 persen).
- ❖ Volume ekspor Lampung mengalami kontraksi secara *q-to-q* sebesar 10,74%, namun mengalami kenaikan secara *y-on-y* sebesar 25,29% dan secara *c-to-c* sebesar 40,49%.
- ❖ Nilai impor luar negeri Lampung mencapai US\$ 481,43 juta, mengalami kontraksi baik secara *q-to-q* (4,28%), *y-on-y* (18,45%), maupun *c-to-c* (21,82 persen).
- ❖ Volume impor Lampung mengalami kontraksi secara *q-to-q* sebesar 25,29%, namun mengalami kenaikan secara *y-on-y* sebesar 25,29% dan secara *c-to-c* sebesar 40,59%.



EKONOMI LAMPUNG TRIWULAN II-2023 TUMBUH 4,00% (y-on-y)



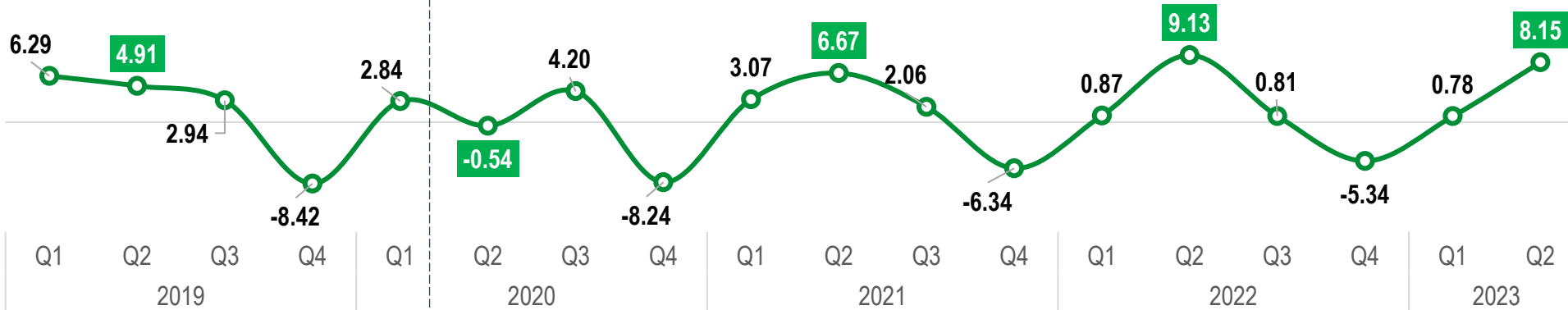
Secara kumulatif, pertumbuhan ekonomi Provinsi Lampung semester I Tahun 2023 dibandingkan dengan semester I Tahun 2022 **tumbuh 4,45 persen**



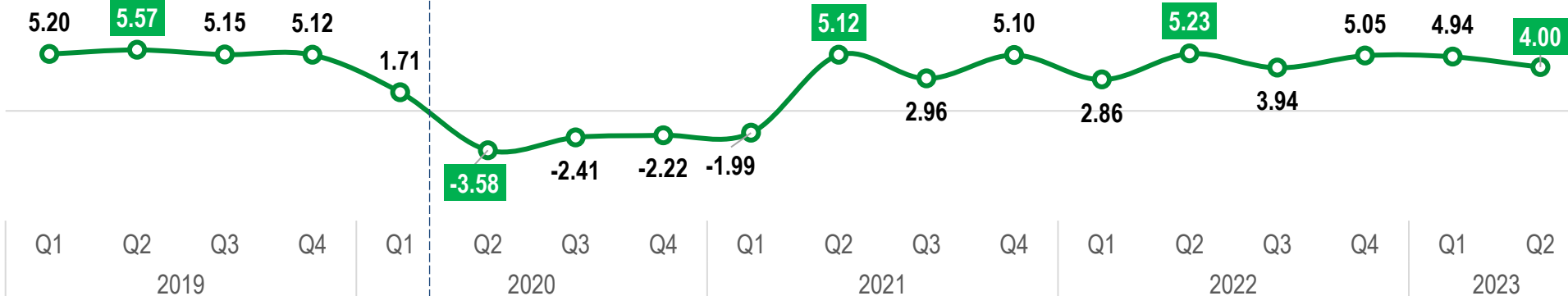
MOMENTUM PEMULIHAN EKONOMI TERUS TERJAGA

— sebelum pandemi — masa pandemi & pemulihan —

Laju Pertumbuhan Ekonomi (% *q-to-q*)



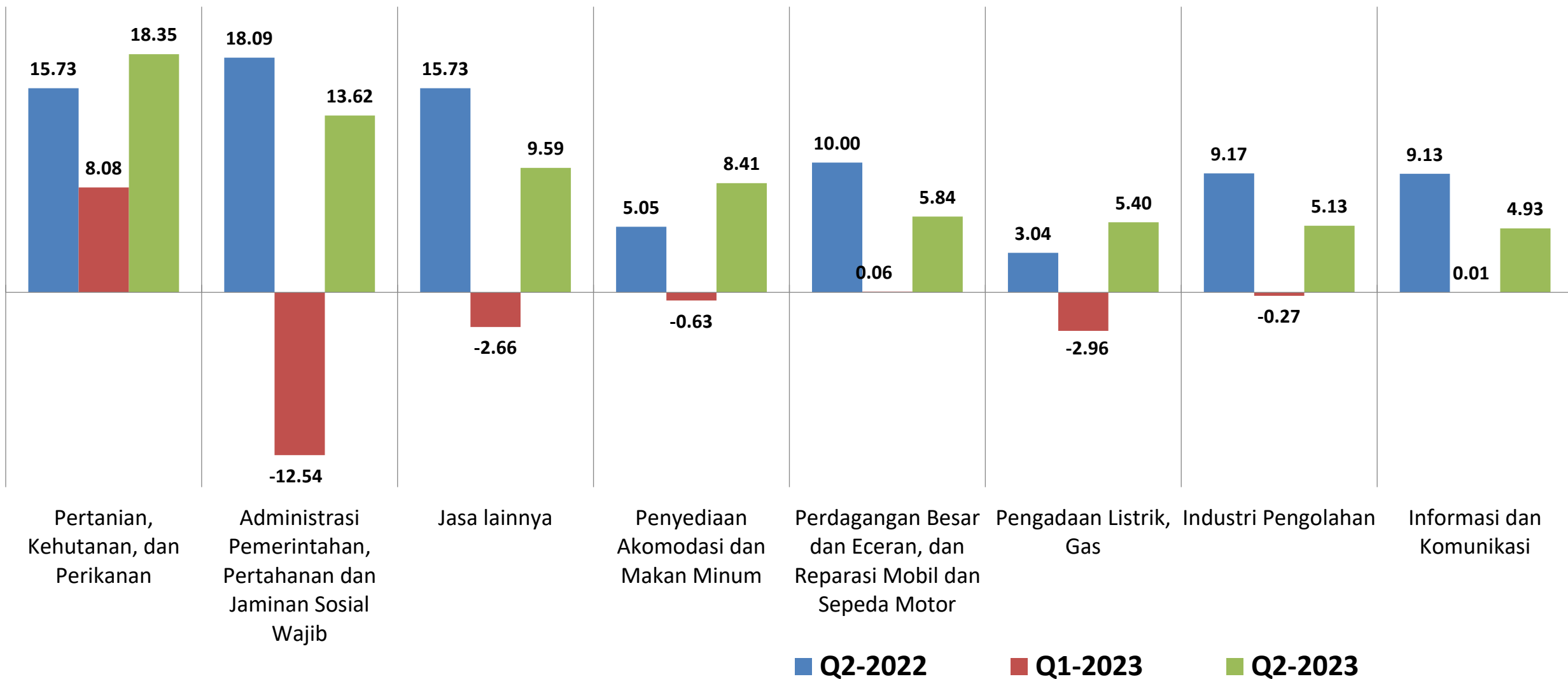
Laju Pertumbuhan Ekonomi (% *y-on-y*)



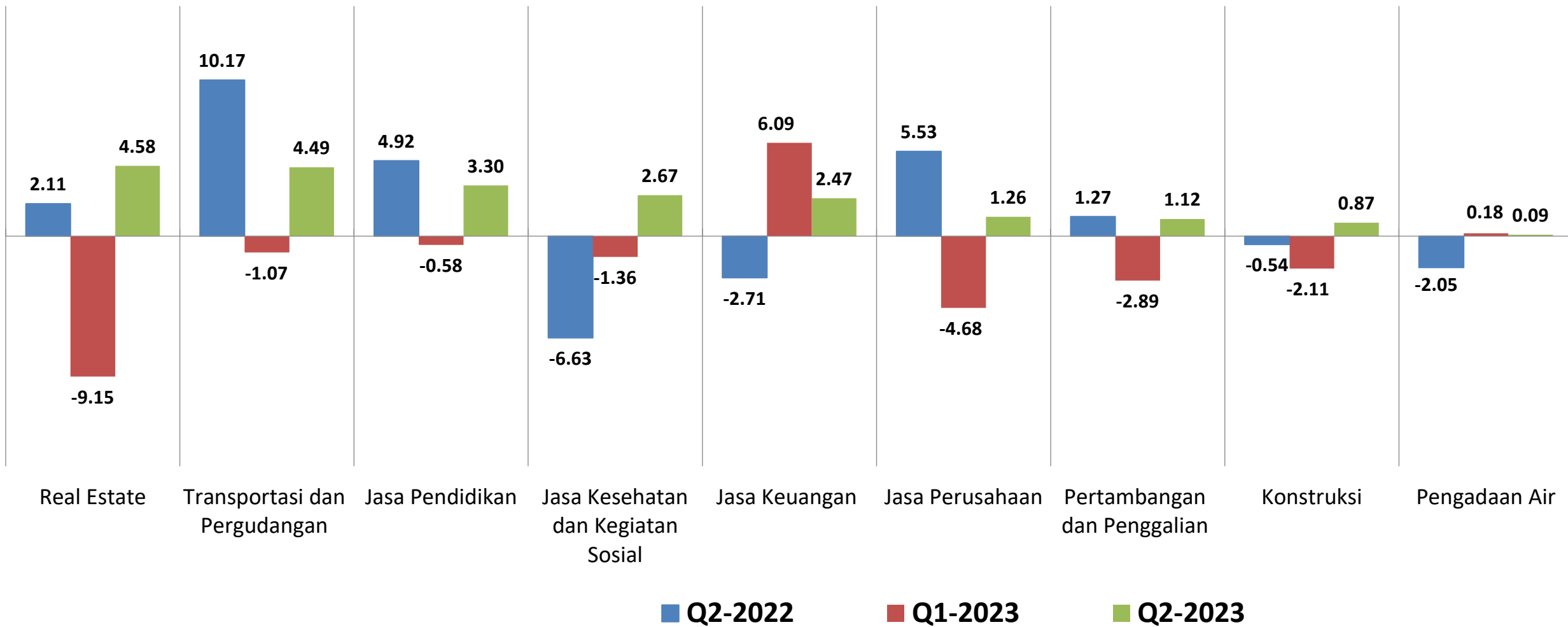


**Pertumbuhan
Ekonomi
Triwulan II-2023
dibandingkan
Triwulan I-2023
(*q-to-q*)**

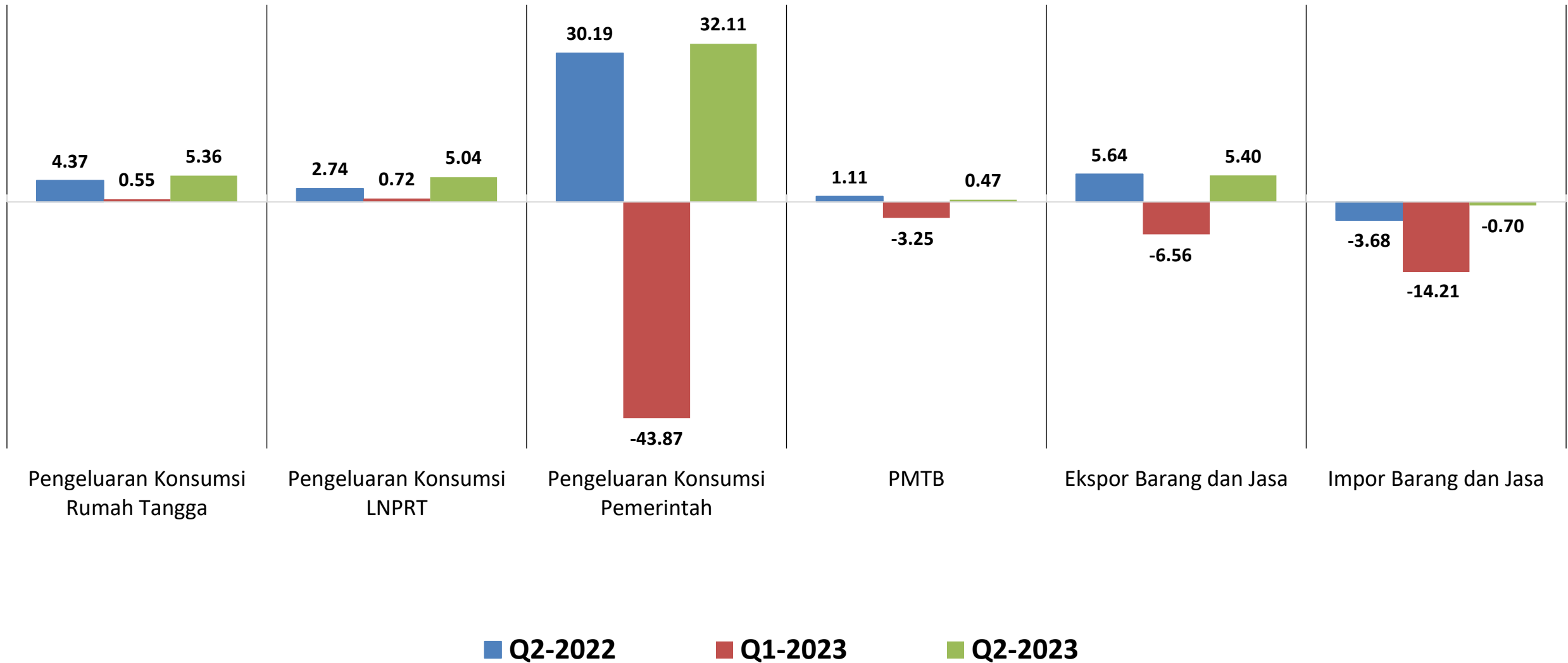
PERTUMBUHAN EKONOMI TRIWULAN II-2022, TRIWULAN I-2023 DAN TRIWULAN II-2023 (*q-to-q*) MENURUT LAPANGAN USAHA^[1]



PERTUMBUHAN EKONOMI TRIWULAN II-2022, TRIWULAN I-2023 DAN TRIWULAN II-2023 (*q-to-q*) MENURUT LAPANGAN USAHA^[2]



PERTUMBUHAN EKONOMI TRIWULAN II-2022, TRIWULAN I-2023 DAN TRIWULAN II-2023 (*q-to-q*) MENURUT PENGELUARAN






2



Pertumbuhan
Ekonomi
Triwulan II-2023
dibandingkan
Triwulan II-2022
(*y-on-y*)



PDRB MENURUT LAPANGAN USAHA (*y-on-y*)

Photo by [Adeolu Eletu](#) on [Unsplash](#)

1

PERTUMBUHAN PDRB

2

SUMBER PERTUMBUHAN PDRB



DISTRIBUSI DAN PERTUMBUHAN PDRB MENURUT LAPANGAN USAHA

TRIWULAN II-2023 (y-on-y)

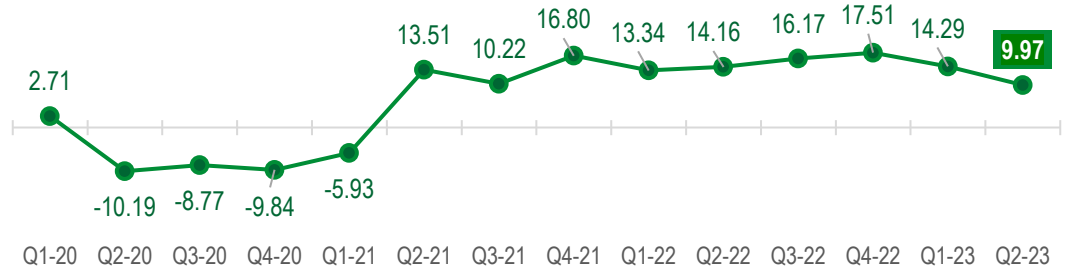
Distribusi (%)

Pertumbuhan (% y-on-y)

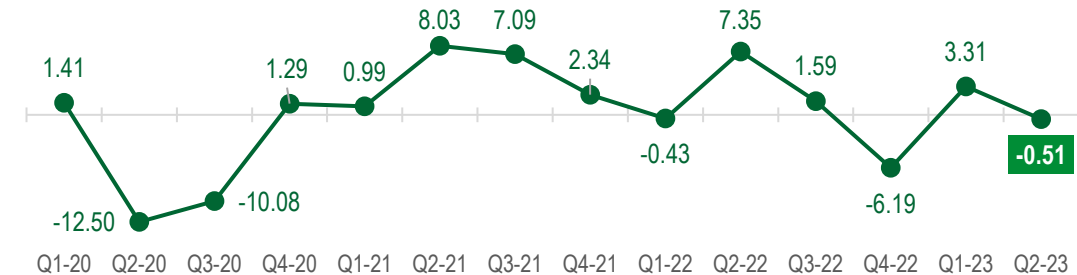
29.64	Pertanian	1.45
17.61	Industri	-0.51
13.71	Perdagangan	9.97
9.08	Konstruksi	2.37
6.97	Transportasi & Pergudangan	19.32
4.78	Pertambangan	-1.77
3.82	Infokom	7.64
3.19	Adm. Pemerintahan	4.39
2.75	Jasa Pendidikan	1.57
2.52	Real Estat	1.90
1.93	Jasa Keuangan	0.05
1.59	Akomodasi & Makan Minum	18.02
1.08	Jasa Lainnya	15.68
0.94	Jasa Kesehatan	6.73
0.15	Jasa Perusahaan	4.89
0.13	Pengadaan Listrik & Gas	5.60
0.10	Pengadaan Air	2.06

Series Pertumbuhan Lapangan Usaha Pendorong Utama Ekonomi (y-on-y,%)

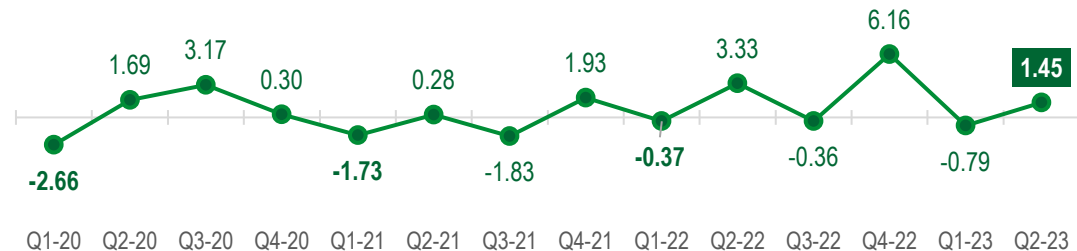
Perdagangan



Industri Pengolahan

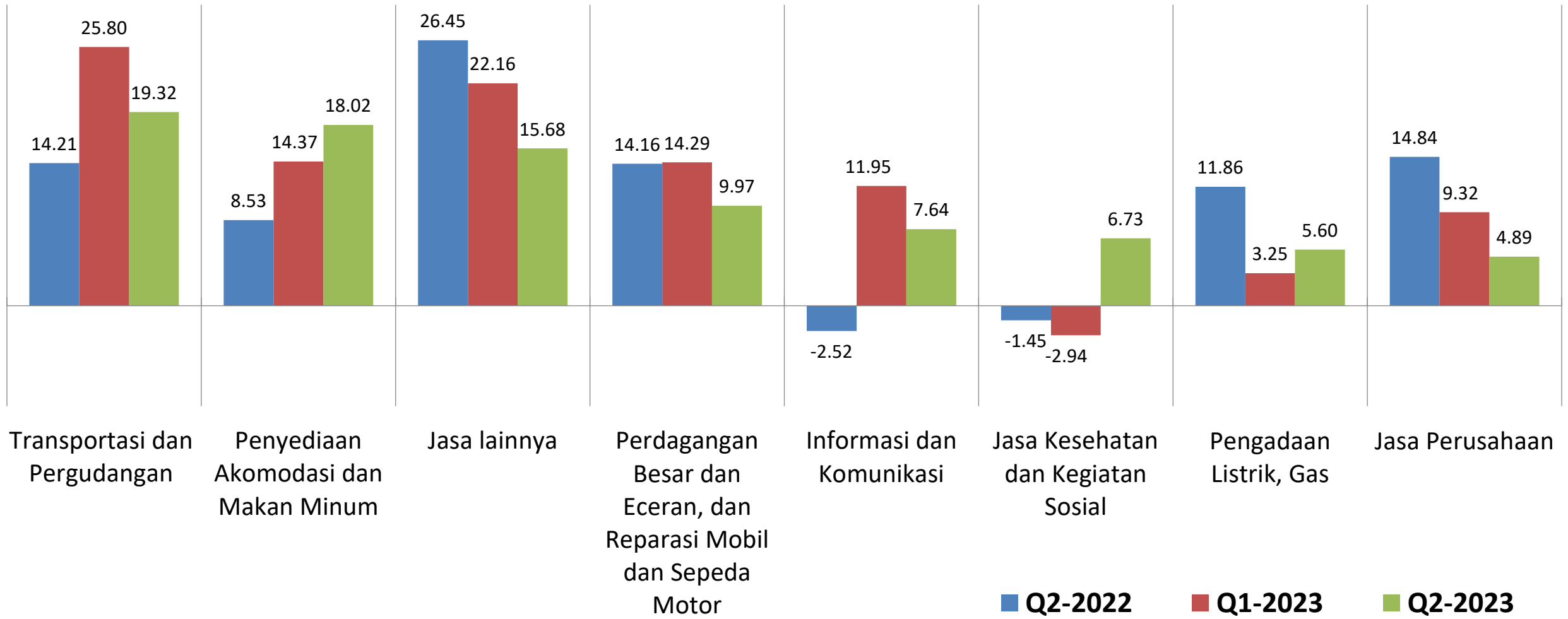


Pertanian



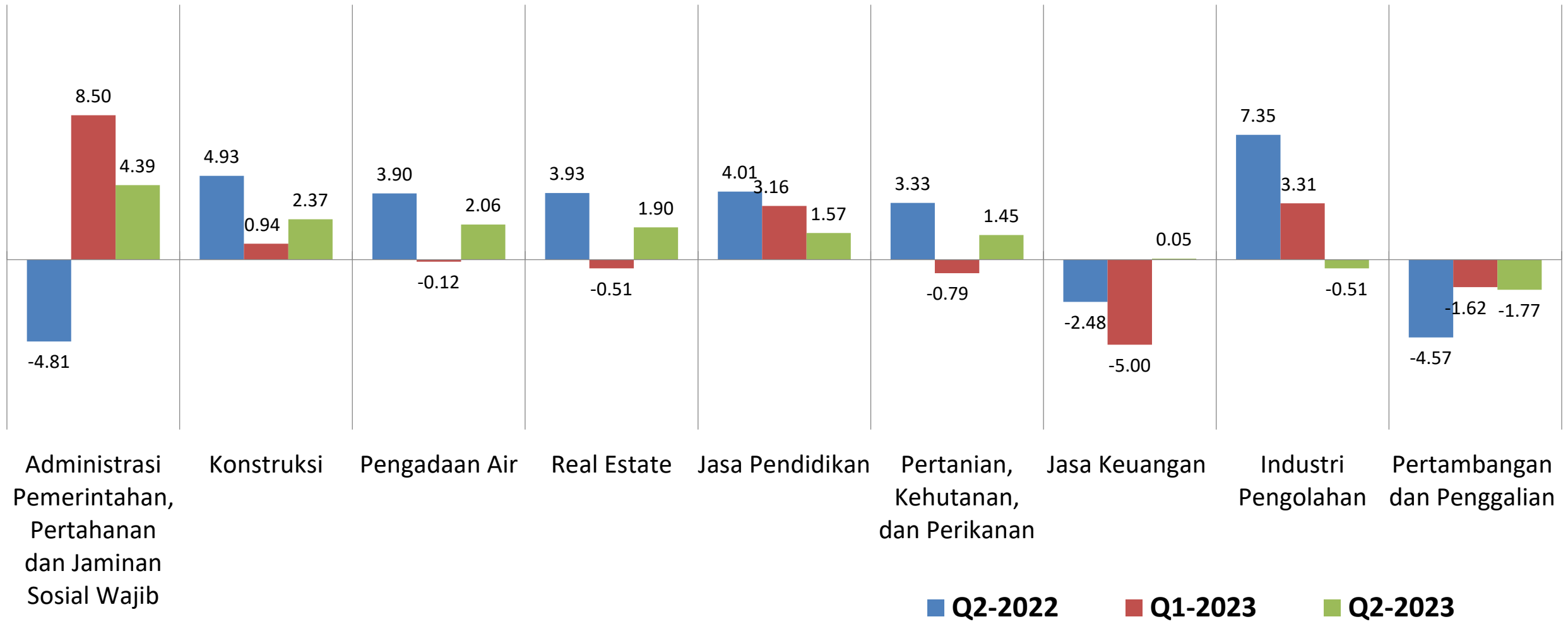
PERTUMBUHAN EKONOMI TRIWULAN II-2022, TRIWULAN I-2023 DAN TRIWULAN II-2023 (*y-on-y*) MENURUT LAPANGAN USAHA^[1]

(77,01% PDRB Triwulan 2-2023 berasal dari Pertanian, Industri, Perdagangan, Konstruksi, dan Transportasi)



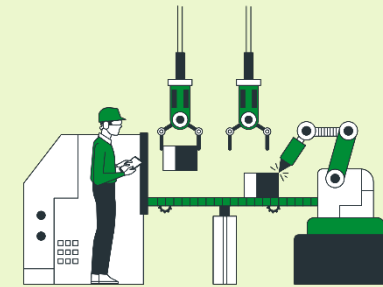
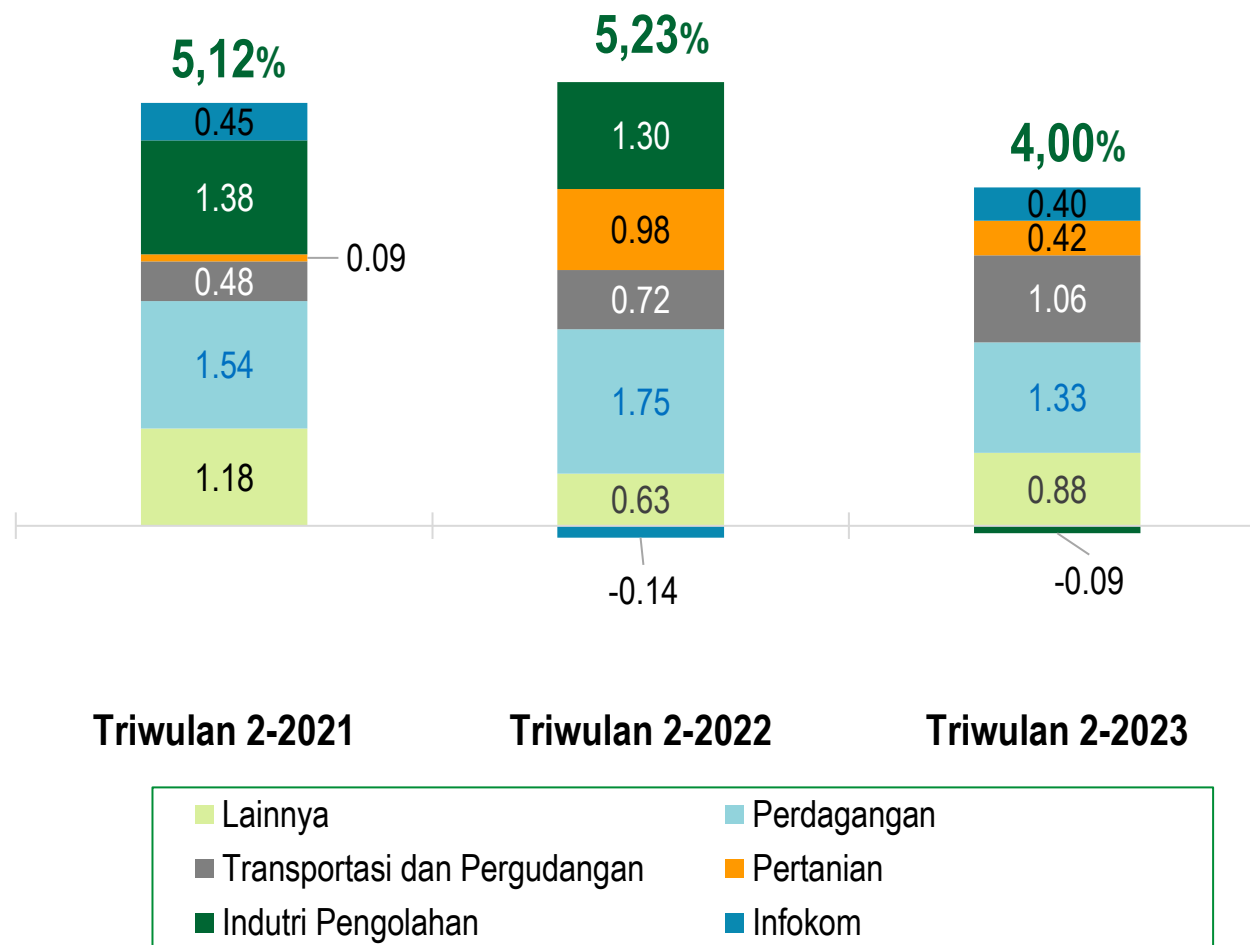
PERTUMBUHAN EKONOMI TRIWULAN II-2022, TRIWULAN I-2023 DAN TRIWULAN II-2023 (*y-on-y*) MENURUT LAPANGAN USAHA^[2]

(77,01% PDRB Triwulan 2-2023 berasal dari Pertanian, Industri, Perdagangan, Konstruksi, dan Transportasi)

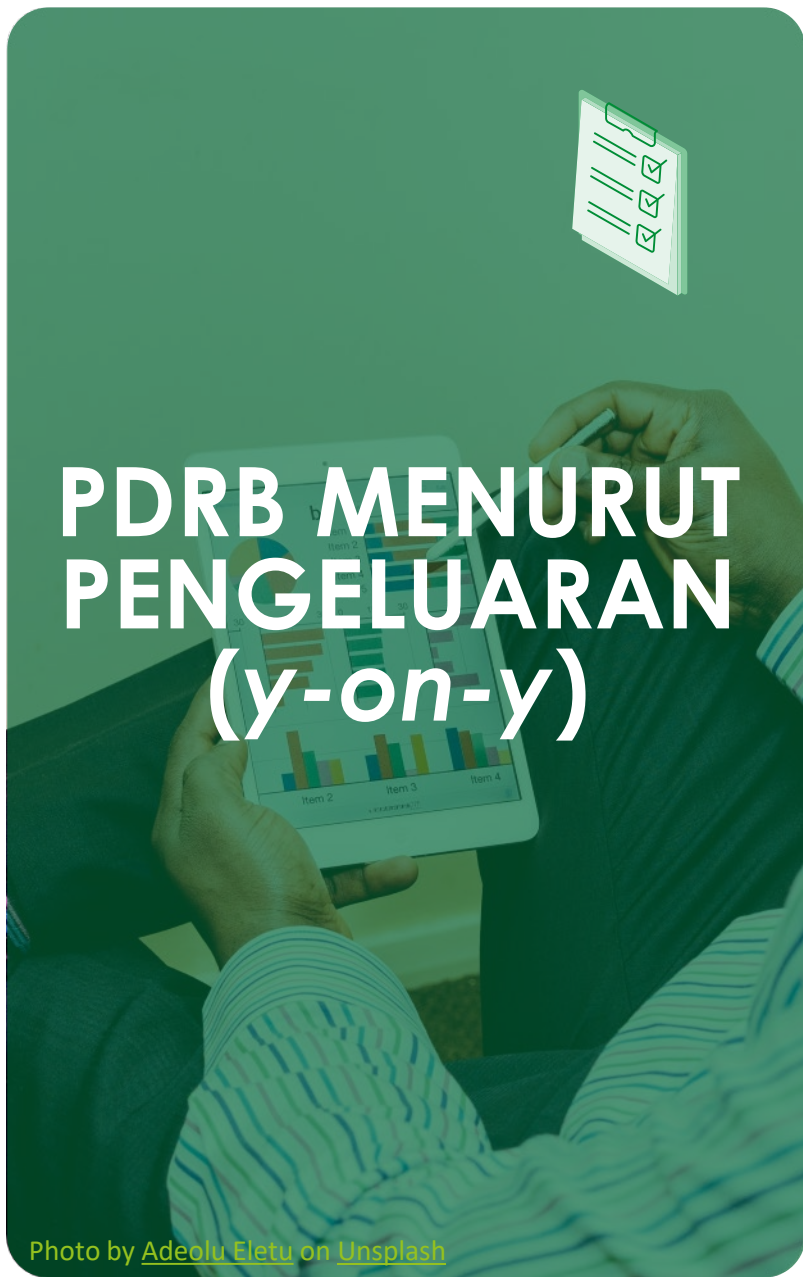




Sumber Pertumbuhan Ekonomi Lampung Triwulan II-2023 Menurut Lapangan Usaha (y-on-y)



Pada Triwulan 2-2023 (y-on-y),
**Perdagangan Besar dan Eceran,
dan Reparasi Mobil dan Sepeda
Motor** menjadi sumber
pertumbuhan tertinggi, yakni
sebesar **1,33%**



PDRB MENURUT PENGELUARAN (*y-on-y*)

Photo by [Adeolu Eletu](#) on [Unsplash](#)

1

PERTUMBUHAN PDRB

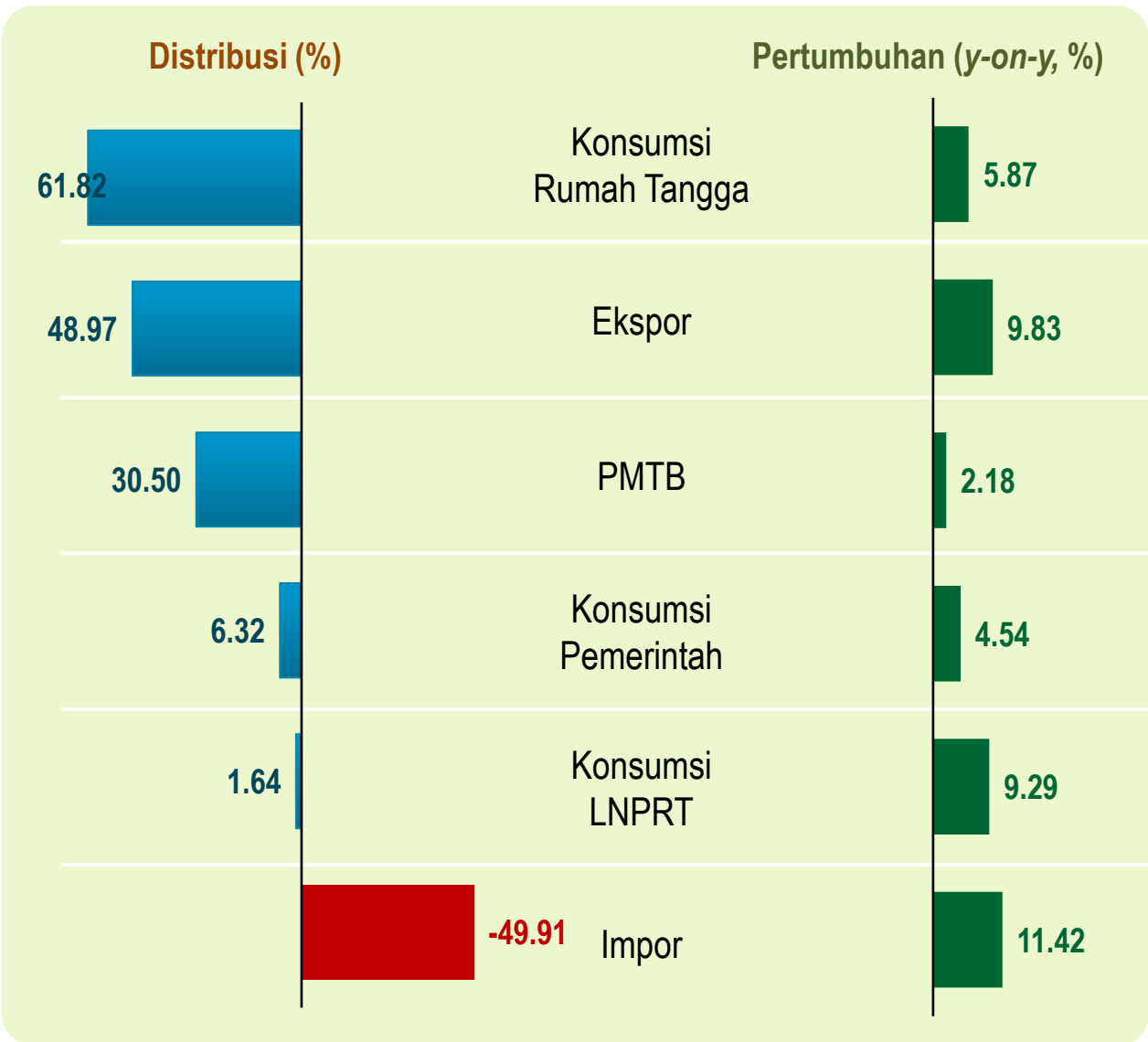
2

SUMBER PERTUMBUHAN PDRB

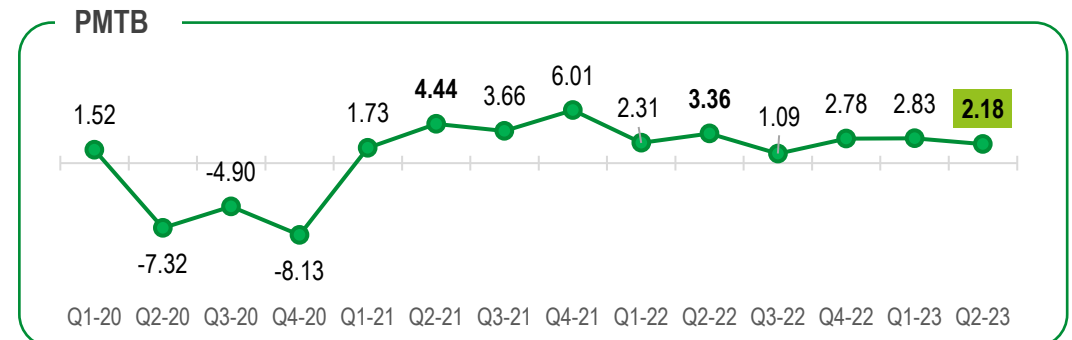
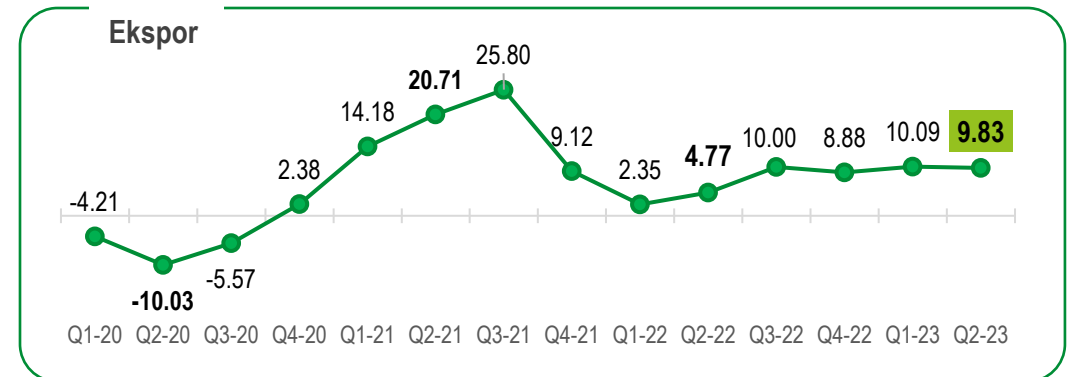
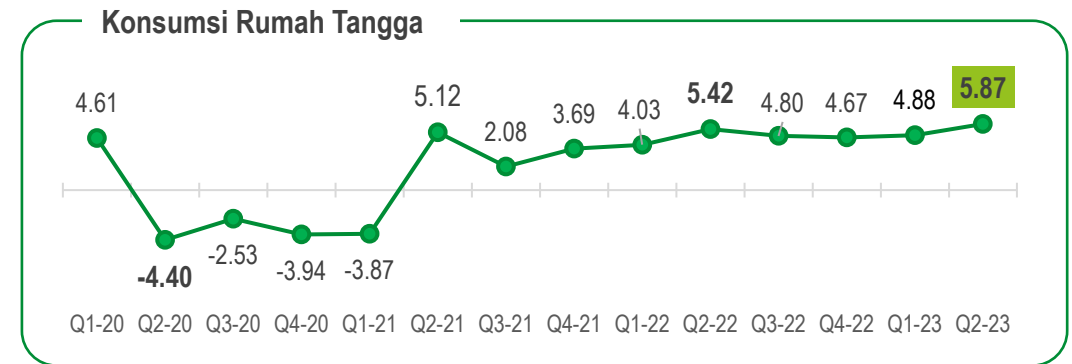


DISTRIBUSI DAN PERTUMBUHAN PDRB MENURUT PENGELUARAN

TRIWULAN II-2023 (y-on-y)

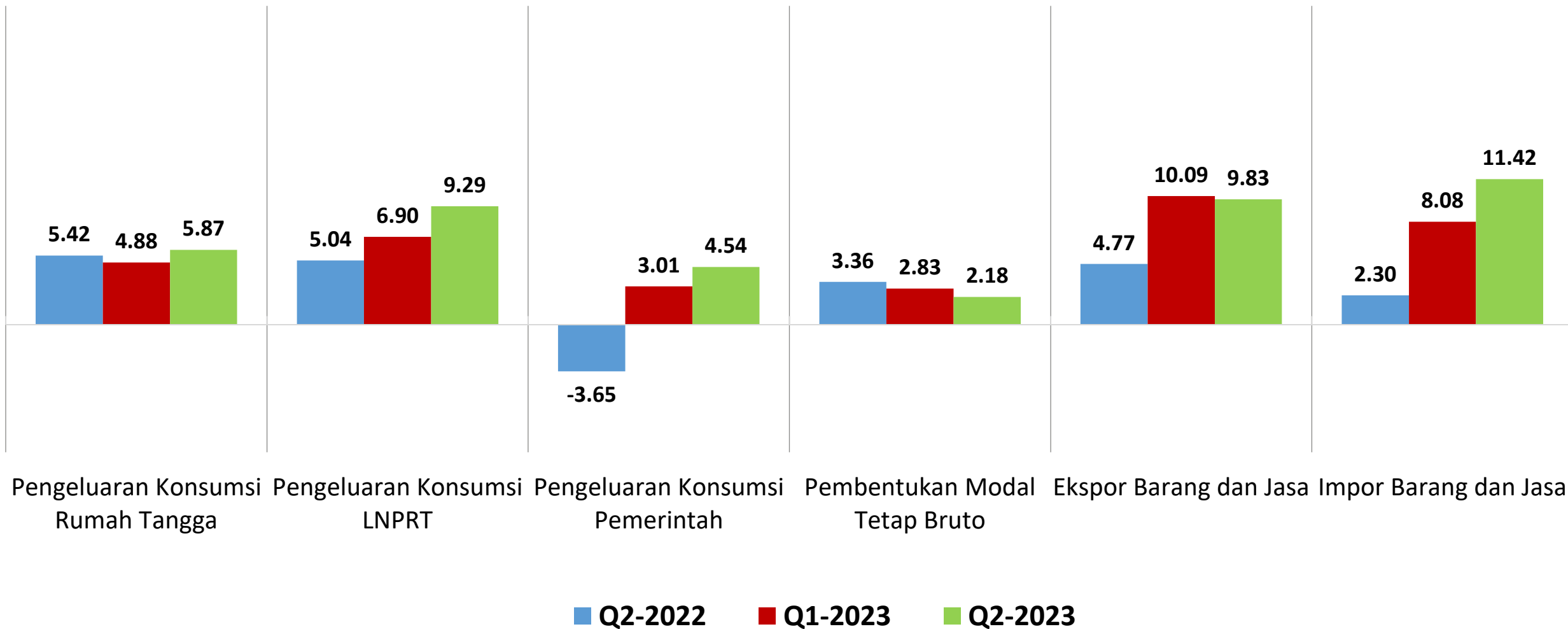


Series Pertumbuhan Komponen Pendorong Utama Ekonomi (y-on-y,%)



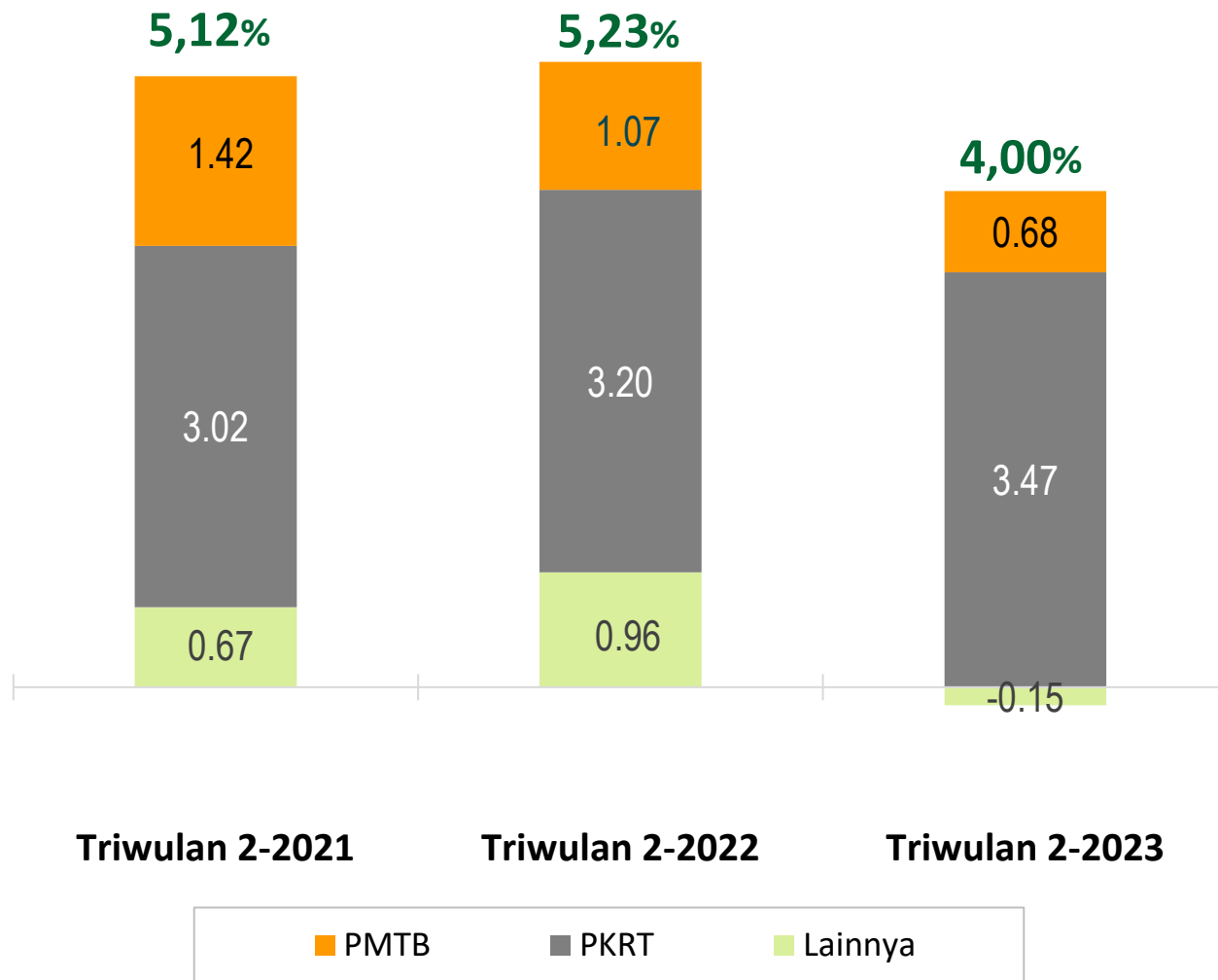
PERTUMBUHAN EKONOMI TRIWULAN II-2022, TRIWULAN I-2023 DAN TRIWULAN II-2023 (*y-on-y*) MENURUT PENGELUARAN

(60,16% PDRB berasal dari Kontribusi Konsumsi Rumah Tangga)





Sumber Pertumbuhan Ekonomi Lampung Triwulan 2-2023 Menurut Pengeluaran (y-on-y)



Pada Triwulan 2-2023 (y-on-y),
Konsumsi Rumah Tangga
menjadi sumber pertumbuhan
tertinggi, yakni sebesar

3,47%



3



Pertumbuhan
Ekonomi
Semester I-2023
dibandingkan
Semester I-2022
(*c-to-c*)

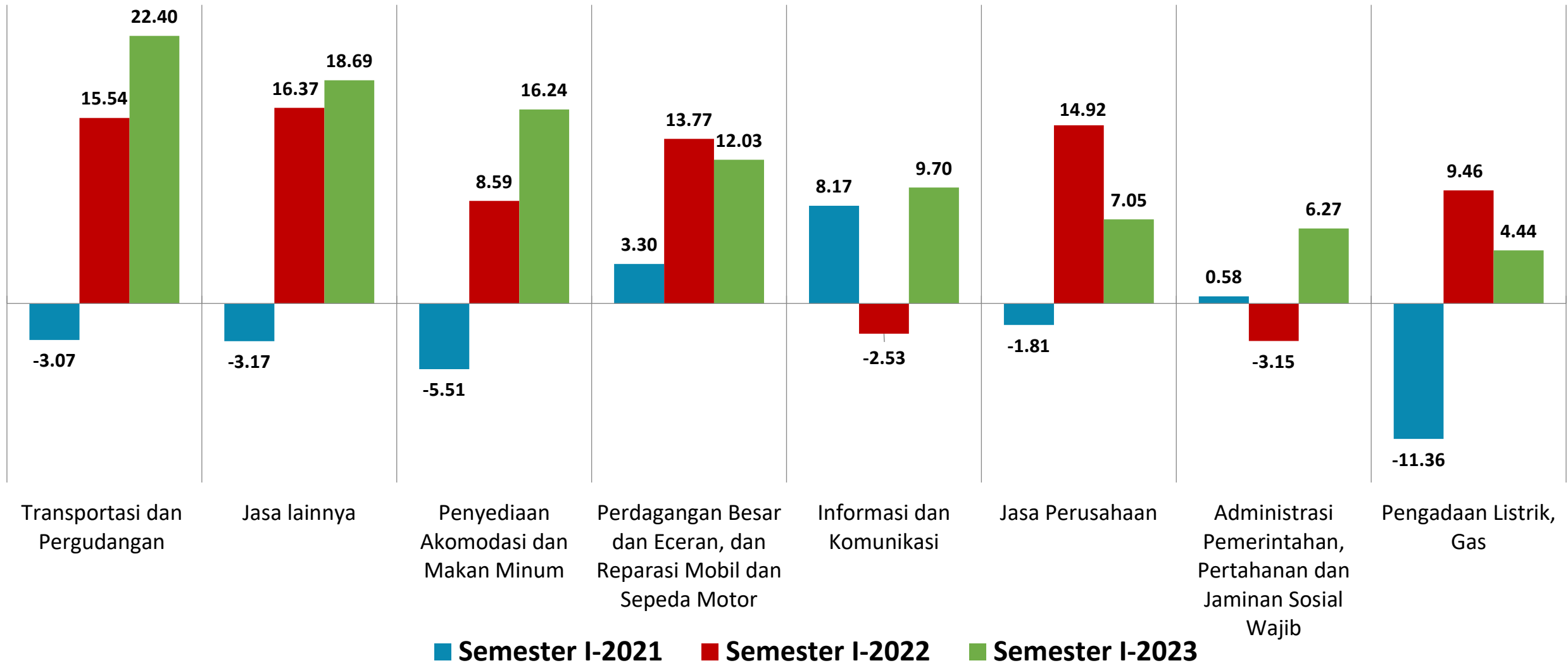
PERTUMBUHAN EKONOMI SEMESTER I-2023: 4,45% (*c-to-c*)

Pertumbuhan Ekonomi Provinsi Lampung (*c-to-c*)

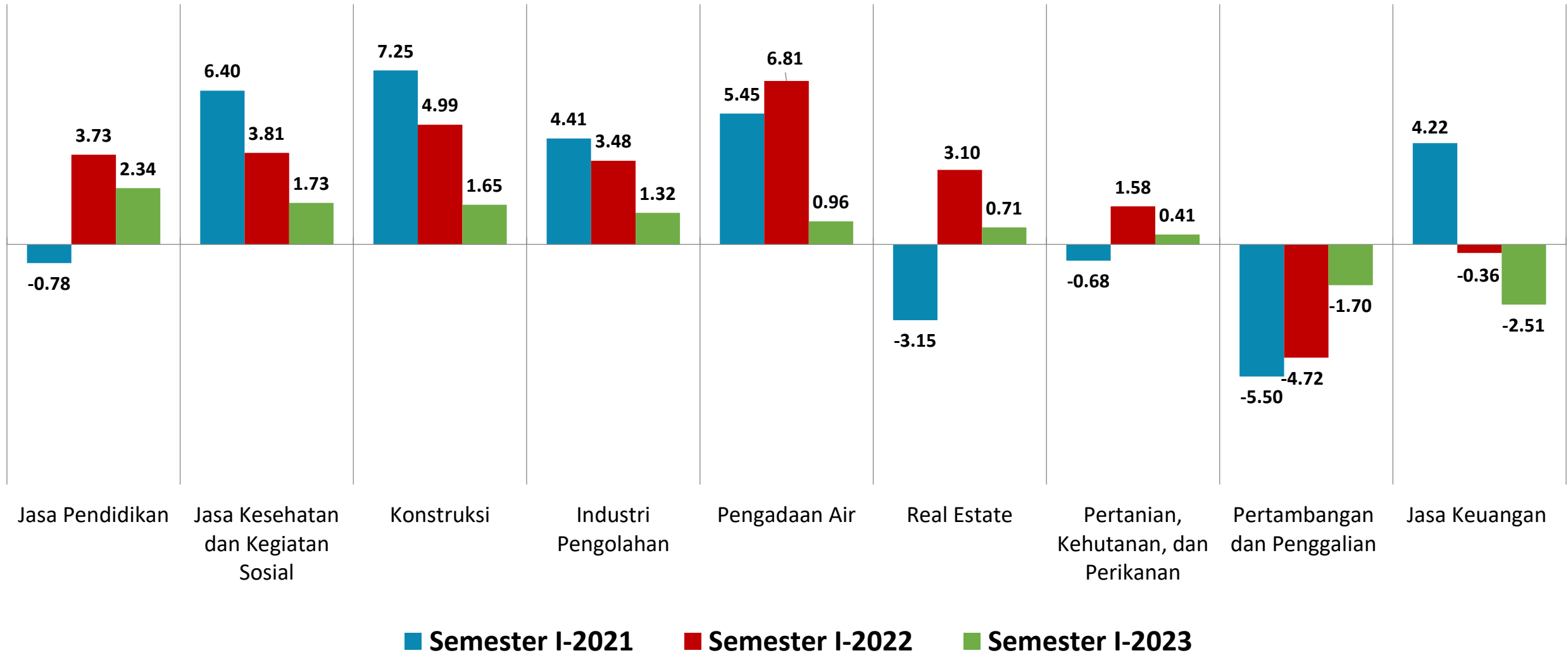


“ Dibandingkan Semester 1-2022, ekonomi Lampung pada Semester 1-2023 tumbuh sebesar 4,45% (*c-to-c*). ”

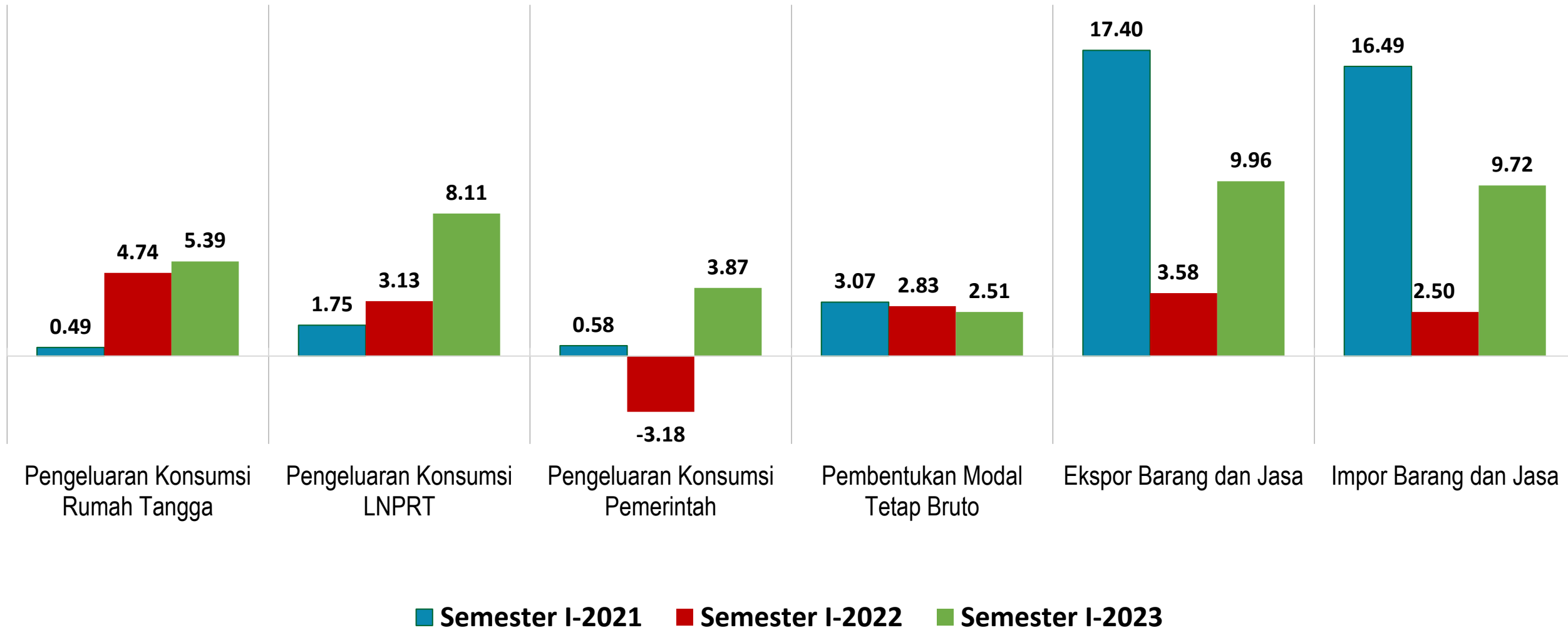
PERTUMBUHAN EKONOMI SEMESTER I-2021, SEMESTER I-2022 DAN SEMESTER I-2023 (*c-to-c*) MENURUT LAPANGAN USAHA^[1]



PERTUMBUHAN EKONOMI SEMESTER I-2021, SEMESTER I-2022 DAN SEMESTER I-2023 (*c-to-c*) MENURUT LAPANGAN USAHA^[2]



PERTUMBUHAN EKONOMI SEMESTER I-2021, SEMESTER I-2022 DAN SEMESTER I-2023 (*c-to-c*) MENURUT PENGELUARAN





Terima Kasih

www.lampung.bps.go.id

