

**STATISTIK HARGA  
PRODUSEN PERDESAAN  
PROVINSI JAWA BARAT  
2019**



**STATISTIK HARGA  
PRODUSEN PERDESAAN  
PROVINSI JAWA BARAT  
2019**

<https://jabar.bps.go.id>

# **STATISTIK HARGA PRODUSEN PERDESAAN PROVINSI JAWA BARAT 2019**

ISSN/ISBN : 2655-1217  
No Publikasi : 32540.2017  
No Katalog : 7103017.32  
Jumlah Halaman : xiv+144 Halaman

Naskah : Bidang Statistik Distribusi  
Penyunting : Bidang Statistik Distribusi  
Gambar Kulit : Bidang Statistik Distribusi

Diterbitkan oleh : ©BPS Provinsi Jawa Barat  
Dicetak oleh : ITB Press

Dilarang mengumumkan, mendistribusikan, mengomunikasikan, dan/atau menggandakan sebagian atau seluruh isi buku ini untuk tujuan komersial tanpa izin tertulis dari Badan Pusat Statistik

# STATISTIK HARGA PRODUSEN PERDESAAN PROVINSI JAWA BARAT 2019

## Tim Penyusun

Penanggung Jawab Umum : Dyah Anugrah Kuswardani

Penanggung Jawab Teknis : Dudung Supriyadi

Penulis : Marisa Kusuma Putri

Pemeriksa : 1. Ester A.G. Sitorus  
2. Enung Rohaeti

Penata Letak : Marisa Kusuma Putri

Pengolah Data : 1. Marisa Kusuma Putri  
2. Kurnia Dian Atmanasayu



## KATA PENGANTAR

Harga produk pertanian di tingkat petani merupakan harga transaksi yang tercipta setelah petani melakukan tawar menawar dengan pedagang pengumpul di lahan pertanian, kebun, pantai, pasar, pedagang besar ataupun dengan pedagang eceran di pasar-pasar perdesaan. Harga terbentuk berdasarkan penawaran atau jumlah ketersediaan produk di pasar, jika melimpah harga berada di bawah rata-rata dan sebaliknya harga akan tinggi saat stok berkurang. Untuk produk pertanian yang kental dengan musiman harga cenderung fluktuatif.

Publikasi Statistik Harga Produsen Perdesaan di Provinsi Jawa Barat Tahun 2019 merupakan publikasi keempat terbitan Badan Pusat Statistik (BPS) Provinsi Jawa Barat yang menyajikan data harga produsen produk pertanian yang dihasilkan rumah tangga petani di perdesaan dari beberapa komoditi terpilih Subsektor Tanaman Pangan, Hortikultura, Perkebunan, Peternakan dan Perikanan. Salah satu output yang mengoptimalkan hasil Survei Harga Perdesaan yang dilaksanakan secara bulanan di 18 Kabupaten di Provinsi Jawa Barat yaitu Bogor, Sukabumi, Cianjur, Bandung, Garut, Tasikmalaya, Ciamis, Kuningan, Cirebon, Majalengka, Sumedang, Indramayu, Subang, Purwakarta, Karawang, Bekasi, Bandung Barat dan Pangandaran.

Terakhir, kami ucapkan terima kasih kepada semua pihak yang telah berkontribusi sehingga publikasi ini dapat tersusun. Guna menyempurnakan publikasi ini di masa yang akan datang, saran dan kritikan sangat kami harapkan.

Bandung, 15 Desember 2020  
Kepala Badan Pusat Statistik  
Provinsi Jawa Barat



Dyah Anugrah Kuswardani



## DAFTAR ISI

	Halaman
Kata Pengantar.....	v
Daftar Isi.....	vi
Daftar Grafik.....	vii
Daftar Tabel.....	viii
Bab I. Pendahuluan.....	1
1.1. Latar Belakang .....	1
1.2. Cakupan Data.....	2
1.3. Metode Pengumpulan Data.....	2
1.4. Konsep dan Definisi.....	3
Bab II. Ulasan.....	5
2.1 Rata-rata Harga Produsen Perdesaan Komoditas Tanaman Pangan .....	5
2.2 Rata-rata Harga Produsen Perdesaan Komoditas Tanaman Hortikultura.....	8
2.3 Rata-rata Harga Produsen Perdesaan Komoditas Tanaman Perkebunan Rakyat.....	13
2.4. Rata-rata Harga Produsen Perdesaan Komoditas Peternakan .....	15
2.5. Rata-rata Harga Produsen Perdesaan Komoditas Perikanan .....	21



## DAFTAR GRAFIK

		Halaman
Grafik 1	Rata-rata Harga Produsen Perdesaan Komoditas Tanaman Pangan, di Jawa Barat, 2019 (Rupiah/100 Kg).....	6
Grafik 2	Rata-rata Harga Produsen Perdesaan Sayuran: Bawang dan Cabai, di Jawa Barat, 2019 (Rupiah/100 Kg)..... ..	8
Grafik 3	Rata-rata Harga Produsen Perdesaan Sayur-sayuran selain Bawang dan Cabai, di Jawa Barat, 2019 (Rupiah/100 Kg).....	10
Grafik 4	Rata-rata Harga Produsen Perdesaan Buah- buahan di Jawa Barat, 2019 (Rupiah/100 Kg).....	11
Grafik 5	Rata-rata Harga Produsen Perdesaan Tanaman Obat: Kunyit, Kencur, dan Lengkuas di Jawa Barat, 2019 (Rupiah/100 Kg).....	12
Grafik 6	Rata-rata Harga Produsen Perdesaan Tanaman Perkebunan Rakyat, 2019 (Rupiah/100 Kg).....	14
Grafik 7	Rata-rata Harga Produsen Perdesaan Peternakan: Ternak Besar di Jawa Barat, 2019 (Rupiah/100 Kg).....	15
Grafik 8	Rata-rata Harga Produsen Perdesaan Peternakan: Ternak Kecil di Jawa Barat, 2019 (Rupiah/100 Kg).....	16
Grafik 9	Rata-rata Harga Produsen Perdesaan Peternakan: Unggas di Jawa Barat, 2019 (Rupiah/100 Kg).....	17
Grafik 10	Rata-rata Harga Produsen Perdesaan Peternakan: Hasil Ternak/Unggas di Jawa Barat, 2019 (Rupiah/100 Kg)	18
Grafik 11	Rata-rata Harga Produsen Perdesaan Perikanan di Jawa Barat, 2019 (Rupiah/100 Kg).....	21

## DAFTAR TABEL LAMPIRAN

	Halaman
Tabel 1. Harga Produsen Perdesaan Gabah Kering Giling (GKG) Kualitas IR 64 Menurut Kabupaten di Jawa Barat (Rupiah per 100 Kg), 2016-2019.....	25
Tabel 2. Harga Produsen Perdesaan Jagung Ontongan Muda Menurut Kabupaten di Jawa Barat (Rupiah per 100 Kg), 2016-2019. ....	27
Tabel 3. Harga Produsen Perdesaan Jagung Pipilan/Pocelan Kuning Menurut Kabupaten di Jawa Barat (Rupiah per 100 Kg), 2016-2019.....	28
Tabel 4. Harga Produsen Perdesaan Kacang Hijau Menurut Kabupaten di Jawa Barat (Rupiah per 100 Kg), 2016-2019.....	29
Tabel 5. Harga Produsen Perdesaan Kacang Kedele Putih Menurut Kabupaten di Jawa Barat (Rupiah per 100 Kg), 2016-2019.....	30
Tabel 6. Harga Produsen Perdesaan Kacang Tanah Belum Dikupas Menurut Kabupaten di Jawa Barat (Rupiah per 100 Kg), 2016-2019.....	31
Tabel 7. Harga Produsen Perdesaan Ketela Pohon Tidak Pahit Menurut Kabupaten di Jawa Barat (Rupiah per 100 Kg), 2016-2019.....	33
Tabel 8. Harga Produsen Perdesaan Ketela Rambat Merah Menurut Kabupaten di Jawa Barat (Rupiah per 100 Kg), 2016-2019.....	35
Tabel 9. Harga Produsen Perdesaan Talas Biasa Menurut Kabupaten di Jawa Barat (Rupiah per 100 Kg), 2016-2019.....	37
Tabel 10. Harga Produsen Perdesaan Bawang Daun Menurut Kabupaten di Jawa Barat (Rupiah per 100 Kg), 2016-2019.....	38
Tabel 11. Harga Produsen Perdesaan Bawang Merah Sedang Menurut Kabupaten di Jawa Barat (Rupiah per 100 Kg), 2016-2019.....	39
Tabel 12. Harga Produsen Perdesaan Bawang Putih Menurut Kabupaten di Jawa Barat (Rupiah per 100 Kg), 2016-2019.....	40
Tabel 13. Harga Produsen Perdesaan Bayam Menurut Kabupaten di Jawa Barat (Rupiah per 100 Kg), 2016-2019.....	41
Tabel 14. Harga Produsen Perdesaan Buncis Menurut Kabupaten di Jawa Barat (Rupiah per 100 Kg), 2016-2019.....	43

Tabel 15	Harga Produsen Perdesaan Cabai Hijau Menurut Kabupaten di Jawa Barat (Rupiah per 100 Kg), 2016-2019.....	45
Tabel 16	Harga Produsen Perdesaan Cabai Merah Besar Menurut Kabupaten di Jawa Barat (Rupiah per 100 Kg), 2016-2019.....	47
Tabel 17	Harga Produsen Perdesaan Cabai Merah Keriting Menurut Kabupaten di Jawa Barat (Rupiah per 100 Kg), 2016-2019.....	49
Tabel 18	Harga Produsen Perdesaan Cabai Rawit Menurut Kabupaten di Jawa Barat (Rupiah per 100 Kg), 2016-2019.....	51
Tabel 19	Harga Produsen Perdesaan Oyong/Emes/Gambas Menurut Kabupaten di Jawa Barat (Rupiah per 100 Kg), 2016-2019.....	53
Tabel 20	Harga Produsen Perdesaan Kacang Panjang Menurut Kabupaten di Jawa Barat (Rupiah per 100 Kg), 2016-2019.....	55
Tabel 21	Harga Produsen Perdesaan Kacang Merah Menurut Kabupaten di Jawa Barat (Rupiah per 100 Kg), 2016-2019..	57
Tabel 22	Harga Produsen Perdesaan Kangkung Menurut Kabupaten di Jawa Barat (Rupiah per 100 Kg), 2016-2019.....	58
Tabel 23	Harga Produsen Perdesaan Kentang Besar Menurut Kabupaten di Jawa Barat (Rupiah per 100 Kg), 2016-2019..	60
Tabel 24	Harga Produsen Perdesaan Ketimun Menurut Kabupaten di Jawa Barat (Rupiah per 100 Kg), 2016-2019.....	61
Tabel 25	Harga Produsen Perdesaan Kol/Kubis Putih Menurut Kabupaten di Jawa Barat (Rupiah per 100 Kg), 2016-2019.....	63
Tabel 26	Harga Produsen Perdesaan Labu Siam Menurut Kabupaten di Jawa Barat (Rupiah per 100 Kg), 2016-2019.....	64
Tabel 27	Harga Produsen Perdesaan Leunca Menurut Kabupaten di Jawa Barat (Rupiah per 100 Kg), 2016-2019.....	66
Tabel 28	Harga Produsen Perdesaan Lobak Menurut Kabupaten di Jawa Barat (Rupiah per 100 Kg), 2016-2019.....	67
Tabel 29	Harga Produsen Perdesaan Melinjo Menurut Kabupaten di Jawa Barat (Rupiah per 100 Kg), 2016-2019.....	68
Tabel 30	Harga Produsen Perdesaan Nangka Muda Menurut Kabupaten di Jawa Barat (Rupiah per 100 Kg), 2016-2019...	69
Tabel 31	Harga Produsen Perdesaan Paria Menurut Kabupaten di Jawa Barat (Rupiah per 100 Kg), 2016-2019.....	70
Tabel 32	Harga Produsen Perdesaan Pepaya Muda Menurut Kabupaten di Jawa Barat (Rupiah per 100 Kg), 2016-2019..	72
Tabel 33	Harga Produsen Perdesaan Petai Menurut Kabupaten di Jawa Barat (Rupiah per 10 Papan), 2016-2019.....	73
Tabel 34	Harga Produsen Perdesaan Sawi Putih Menurut Kabupaten di Jawa Barat (Rupiah per 100 Kg), 2016-2019.....	75
Tabel 35	Harga Produsen Perdesaan Sawi Hijau Menurut Kabupaten di Jawa Barat (Rupiah per 100 Kg), 2016-2019.....	76

Tabel 36	Harga Produsen Perdesaan Seledri Menurut Kabupaten di Jawa Barat (Rupiah per 100 Kg), 2016-2019.....	78
Tabel 37	Harga Produsen Perdesaan Terung Panjang Menurut Kabupaten di Jawa Barat (Rupiah per 100 Kg), 2016-2019...	80
Tabel 38	Harga Produsen Perdesaan Tomat Sayur Menurut Kabupaten di Jawa Barat (Rupiah per 100 Kg), 2016-2019.....	82
Tabel 39	Harga Produsen Perdesaan Wortel Menurut Kabupaten di Jawa Barat (Rupiah per 100 Kg), 2016-2019.....	84
Tabel 40	Harga Produsen Perdesaan Alpukat Besar Menurut Kabupaten di Jawa Barat (Rupiah per 100 Kg), 2016-2019.....	85
Tabel 41	Harga Produsen Perdesaan Bengkuang Menurut Kabupaten di Jawa Barat (Rupiah per 100 Kg), 2016-2019.....	86
Tabel 42	Harga Produsen Perdesaan Durian Lokal Menurut Kabupaten di Jawa Barat (Rupiah per 10 Buah), 2016-2019.....	87
Tabel 43	Harga Produsen Perdesaan Jambu Air Merah Menurut Kabupaten di Jawa Barat (Rupiah per 100 Kg), 2016-2019.	88
Tabel 44	Harga Produsen Perdesaan Jambu Biji Merah Menurut Kabupaten di Jawa Barat (Rupiah per 100 Kg), 2016-2019	89
Tabel 45	Harga Produsen Perdesaan Jambu Biji Kelutuk Menurut Kabupaten di Jawa Barat (Rupiah per 100 Kg), 2016-2019.....	90
Tabel 46	Harga Produsen Perdesaan Mangga Harumanis Menurut Kabupaten di Jawa Barat (Rupiah per 100 Kg), 2016-2019.....	91
Tabel 47	Harga Produsen Perdesaan Nanas Menurut Kabupaten di Jawa Barat (Rupiah per 10 Buah), 2016-2019.....	92
Tabel 48	Harga Produsen Perdesaan Nangka Menurut Kabupaten di Jawa Barat (Rupiah per 100 Kg), 2016-2019.....	93
Tabel 49	Harga Produsen Perdesaan Pepaya Menurut Kabupaten di Jawa Barat (Rupiah per 100 Kg), 2016-2019.....	94
Tabel 50	Harga Produsen Perdesaan Rambutan Lokal Menurut Kabupaten di Jawa Barat (Rupiah per 100 Kg), 2016-2019	95
Tabel 51	Harga Produsen Perdesaan Salak Pondoh Menurut Kabupaten di Jawa Barat (Rupiah per 100 Kg), 2016-2019.....	96
Tabel 52	Harga Produsen Perdesaan Sawo Besar Menurut Kabupaten di Jawa Barat (Rupiah per 100 Kg), 2016-2019.....	97
Tabel 53	Harga Produsen Perdesaan Sirsak Menurut Kabupaten di Jawa Barat (Rupiah per 100 Kg), 2016-2019.....	98
Tabel 54	Harga Produsen Perdesaan Tomat Buah Menurut Kabupaten di Jawa Barat (Rupiah per 100 Kg), 2016-2019.....	99
Tabel 55	Harga Produsen Perdesaan Jahe Menurut Kabupaten di Jawa Barat (Rupiah per 50 Kg) , 2016-2019.....	100
Tabel 56	Harga Produsen Perdesaan Kunyit Menurut Kabupaten di Jawa Barat (Rupiah per 50 Kg), 2016-2019.....	101

Tabel 57	Harga Produsen Perdesaan Kencur Menurut Kabupaten di Jawa Barat (Rupiah per 50 Kg) , 2016-2019.....	103
Tabel 58	Harga Produsen Perdesaan Lengkuas Menurut Kabupaten di Jawa Barat (Rupiah per 50 Kg), 2016-2019.....	104
Tabel 59	Harga Produsen Perdesaan Pala Biji Menurut Kabupaten di Jawa Barat (Rupiah per 100 Kg), 2016-2019.....	105
Tabel 60	Harga Produsen Perdesaan Kelapa Tua Belum Dikupas Menurut Kabupaten di Jawa Barat (Rupiah per 100 Buah), 2016-2019 .....	106
Tabel 61	Harga Produsen Perdesaan Kopi Robusta Biji Kering Menurut Kabupaten di Jawa Barat (Rupiah per 100 Kg), 2016-2019 .....	108
Tabel 62	Harga Produsen Perdesaan Teh Daun Basah Menurut Kabupaten di Jawa Barat (Rupiah per 100 Kg), 2016-2019	109
Tabel 63	Harga Produsen Perdesaan Coklat Biji Kering Menurut Kabupaten di Jawa Barat (Rupiah per Bungkus), 2016-2019.....	110
Tabel 64	Harga Produsen Perdesaan Karet Campur Cuka Menurut Kabupaten di Jawa Barat (Rupiah per Kg ), 2016-2019.	111
Tabel 65	Harga Produsen Perdesaan Tebu Menurut Kabupaten di Jawa Barat (Rupiah per 100 Kg), 2016-2019.....	112
Tabel 66	Harga Produsen Perdesaan Cengkeh Menurut Kabupaten di Jawa Barat (Rupiah per Kg), 2016-2019.....	113
Tabel 67	Harga Produsen Perdesaan Lada/Merica Putih Menurut Kabupaten di Jawa Barat (Rupiah per 100 Kg), 2016-2019	114
Tabel 68	Harga Produsen Perdesaan Buah Aren/Enau Menurut Kabupaten di Jawa Barat (Rupiah per 100 Kg), 2016-2019..	115
Tabel 69	Harga Produsen Perdesaan Sereh Menurut Kabupaten di Jawa Barat (Rupiah per 100 Kg) , 2016-2019.....	116
Tabel 70	Harga Produsen Perdesaan Ijuk Menurut Kabupaten di Jawa Barat (Rupiah per 100 Kg), 2016-2019.....	117
Tabel 71	Harga Produsen Perdesaan Sapi Perah Frisian Holtstein Menurut Kabupaten di Jawa Barat (Rupiah per Ekor 250 Kg), 2016-2019.....	118
Tabel 72	Harga Produsen Perdesaan Sapi Perah Peranakan FH Menurut Kabupaten di Jawa Barat (Rupiah per Ekor 250 Kg), 2016-2019.....	119
Tabel 73	Harga Produsen Perdesaan Sapi Potong Lokal Menurut Kabupaten di Jawa Barat (Rupiah per Ekor 250 Kg), 2016-2019 .....	120
Tabel 74	Harga Produsen Perdesaan Kerbau Menurut Kabupaten di Jawa Barat (Rupiah per per Ekor 250 Kg), 2016-2019	121
Tabel 75	Harga Produsen Perdesaan Kambing Peranakan Ettawa Menurut Kabupaten di Jawa Barat (Rupiah per Ekor 20	122

	Kg), 2016-2019 .....	
Tabel 76	Harga Produsen Perdesaan Kambing Kacang Menurut Kabupaten di Jawa Barat (Rupiah per Ekor 250 Kg), 2016-2019.....	123
Tabel 77	Harga Produsen Perdesaan Ayam Kampung Menurut Kabupaten di Jawa Barat (Rupiah per Ekor 1,5 Kg), 2016-2019.....	125
Tabel 78	Harga Produsen Perdesaan Ayam Ras Pedaging Menurut Kabupaten di Jawa Barat (Rupiah per Ekor 1,5 Kg), 2016-2019.....	127
Tabel 79	Harga Produsen Perdesaan Itik/Bebek Lokal Menurut Kabupaten di Jawa Barat (Rupiah per Ekor 1,5 Kg), 2016-2019.....	128
Tabel 80	Harga Produsen Perdesaan Itik Manila Menurut Kabupaten di Jawa Barat (Rupiah per Ekor 1,5 Kg), 2016-2019.....	129
Tabel 81	Harga Produsen Perdesaan Merpati Biasa Menurut Kabupaten di Jawa Barat (Rupiah per 2 Ekor), 2016-2019....	130
Tabel 82	Harga Produsen Perdesaan Susu Sapi Menurut Kabupaten di Jawa Barat (Rupiah per Liter), 2016-2019.....	131
Tabel 83	Harga Produsen Perdesaan Telur Ayam Kampung Menurut Kabupaten di Jawa Barat (Rupiah per 10 Butir), 2016-2019.....	132
Tabel 84	Harga Produsen Perdesaan Telur Ayam Ras Menurut Kabupaten di Jawa Barat (Rupiah per Kg), 2016-2019....	133
Tabel 85	Harga Produsen Perdesaan Telur Itik Menurut Kabupaten di Jawa Barat (Rupiah per 10 Butir) , 2016-2019....	134
Tabel 86	Harga Produsen Perdesaan Kulit Sapi Mentah Menurut Kabupaten di Jawa Barat (Rupiah per Lembar), 2016-2019.....	135
Tabel 87	Harga Produsen Perdesaan Kulit Kambing Mentah Menurut Kabupaten di Jawa Barat (Rupiah per Lembar) , 2016-2019.....	136
Tabel 88	Harga Produsen Perdesaan Kulit Biri-biri Mentah Menurut Kabupaten di Jawa Barat (Rupiah per Lembar), 2016-2019.....	137
Tabel 89	Harga Produsen Perdesaan Pupuk Kandang Kotoran Kambing Menurut Kabupaten di Jawa Barat (Rupiah per 100 Kg), 2016-2019.....	138
Tabel 90	Harga Produsen Perdesaan Cumi-cumi Menurut Kabupaten di Jawa Barat (Rupiah per Kg), 2016-2019.....	139
Tabel 91	Harga Produsen Perdesaan Bawal Hasil Penangkapan Laut Menurut Kabupaten di Jawa Barat (Rupiah per Kg),	140

	2016-2019 .....	
Tabel 92	Harga Produsen Perdesaan Belanak Hasil Pengkapan Laut Menurut Kabupaten di Jawa Barat (Rupiah per Kg), 2016-2019.....	141
Tabel 93	Harga Produsen Perdesaan Kakap Menurut Kabupaten di Jawa Barat (Rupiah per Kg), 2016-2019.....	142
Tabel 94	Harga Produsen Perdesaan Kembung Menurut Kabupaten di Jawa Barat (Rupiah per Kg), 2016-2019.....	143
Tabel 95	Harga Produsen Perdesaan Layur Menurut Kabupaten di Jawa Barat (Rupiah per Kg), 2016-2019.....	144

<https://jabar.bps.go.id>

## I. PENDAHULUAN

### 1.1. Latar Belakang

Tujuan pembangunan pada Sektor Pertanian diarahkan untuk meningkatkan pendapatan dan taraf hidup petani, memperluas lapangan kerja dan kesempatan usaha melalui pertanian yang maju, efisien dan tangguh sehingga makin mampu meningkatkan dan menganeekaragamkan hasil komoditas. Di sisi lain, sistem perdagangan nasional diharapkan makin efisien dan efektif, sehingga mampu memanfaatkan dan memperluas pasar, dan dapat membentuk harga yang wajar sehingga dapat meningkatkan daya saing, pendapatan produsen dan pedagang, dan melindungi kepentingan konsumen. Keberhasilan perencanaan pembangunan perlu ditunjang oleh tersedianya data yang berkesinambungan. Data harga, baik harga di tingkat produsen komoditas pertanian maupun harga-harga di tingkat konsumen perdesaan merupakan salah satu indikator ekonomi yang penting, sehingga sangat diperlukan penyajian data statistik harga produsen perdesaan (Sektor Pertanian)

dan harga konsumen perdesaan yang teratur, lengkap, akurat, dan tepat waktu dalam rangka memenuhi kebutuhan data untuk perencanaan pembangunan.

Pengumpulan data statistik harga perdesaan merupakan kegiatan berkesinambungan, yang dilakukan oleh Badan Pusat Statistik (BPS) dalam menunjang pelaksanaan pembangunan nasional. Data harga yang dicakup adalah harga-harga di perdesaan, yang dikumpulkan melalui Survei Harga Produsen Perdesaan (Sektor Pertanian) dan Survei Harga Konsumen Perdesaan. Pencacahan data harga dilakukan secara rutin (bulanan). Mulai tahun 2012 pencacahan dilakukan di seluruh provinsi di Indonesia, termasuk DKI Jakarta.

Responden adalah petani sebagai produsen hasil pertanian dan pedagang eceran di pasar perdesaan untuk harga-harga di perdesaan, baik makanan maupun non makanan. Kegiatan statistik harga perdesaan ini menghasilkan output berupa Nilai Tukar Petani (NTP), inflasi perdesaan, harga produsen pertanian, dan harga konsumen perdesaan. Output-output ini digunakan oleh para pemangku



kepentingan pertanian untuk mendasari program kegiatannya. Kementerian/lembaga tingkat pusat dan Pemerintah Daerah menggunakan NTP untuk indikator keberhasilan kinerjanya. Inflasi perdesaan digunakan sebagai inflator angka kemiskinan .

Pergerakan harga produsen pertanian menjadi indikator dini harga eceran di masyarakat. Outputnya juga digunakan oleh unit organisasi lain di BPS untuk penyusunan deflator penghitungan PDB/PDRB, indeks harga produsen, dan evaluasi program statistik pertanian secara umum. Perkembangan harga yang diterima petani sebagai pendekatan pendapatan petani dipantau melalui kegiatan yang dinamakan Survei Harga Produsen Perdesaan.

Kegiatan rutin bulanan ini dilakukan Badan Pusat Statistik Provinsi Jawa Barat mencakup 18 kabupaten. Publikasi disusun secara series dari harga beberapa komoditi yang banyak ditransaksikan petani sepanjang periode 2016 sampai 2019 di Wilayah Jawa Barat.

## **1.2. Cakupan Data**

Data yang disajikan dalam publikasi ini adalah rata-rata harga bulanan dari 18 kabupaten di Jawa Barat, yaitu: Bogor, Sukabumi, Cianjur, Bandung, Garut, Tasikmalaya, Ciamis, Kuningan, Cirebon, Majalengka, Sumedang, Indramayu, Subang, Purwakarta, Karawang, Bekasi, Bandung Barat, dan Pangandaran. Harga tahunan merupakan harga rata-rata dari harga bulanan. Ulasan ringkas terbatas pada beberapa komoditi mewakili Subsektor Pertanian Tanaman Pangan, Hortikultura, Perkebunan Rakyat, Peternakan, Perikanan Tangkap dan Perikanan Budidaya.

## **1.3. Metode Pengumpulan Data**

Pengumpulan data dilakukan oleh Koordinator Statistik Kecamatan (KSK) dengan wawancara langsung dengan petani di daerah Perdesaan pada tanggal 1-15 setiap bulan di kecamatan sampel. Harga yang dicatat adalah harga transaksi yang terjadi antara petani dengan pembeli bisa pedagang besar/tengkulak, pedagang eceran ataupun konsumen lain pada bulan bersangkutan. Untuk setiap

komoditi, pencatatan dilakukan terhadap tiga atau empat petani dan selanjutnya harga yang dicatat adalah harga yang terbanyak muncul (*modus*) bisa juga rata-rata harga (*mean*) dari beberapa petani. Daftar yang digunakan untuk pendataan ada sebanyak 7 (tujuh) Daftar berbeda menurut subsektor pertanian yaitu Daftar HD-1 (Subsektor Tanaman Pangan), HD-2 (Subsektor Hortikultura), HD-3 Subsektor Perkebunan Rakyat), HD-4 (Subsektor Peternakan), HD-5.1 (Subsektor Perikanan Tangkap), HD-5.2 (Subsektor Perikanan Budidaya) dan HD-6 (Subsektor Kehutanan).

#### 1.4. Konsep dan Definisi

##### 1. Petani

Petani adalah seseorang atau sekelompok orang yang mengusahakan komoditas pertanian atas resiko sendiri ataupun bagi hasil dengan tujuan untuk dijual baik sebagian atau seluruhnya pada pertanian tanaman pangan, hortikultura, tanaman perkebunan rakyat, peternakan, perikanan dan kehutanan. Dalam hal ini termasuk ke dalam kategori petani adalah

petani penyewa lahan dan penggarap (bebas sewa atau bagi hasil).

##### 2. Harga Produsen Perdesaan

Yang dimaksud harga produsen perdesaan adalah harga pada *farm gate* yaitu harga transaksi di sawah/kebun/ladang/kolam/tambak setelah pemetikan atau pemanenan.

##### 3. Satuan

Satuan yang digunakan adalah satuan yang lazim untuk pembelian secara partai besar. Satuan yang dicatat harus jelas agar kesinambungan harga terjamin. Pada publikasi ini satuan yang digunakan yaitu :

1. Kilogram (Kg) digunakan untuk mencatat harga produsen perdesaan Ikan Bawal laut, Ikan Kembung, Ikan Gurame, Telur Ayam Ras dan Cengkeh dalam ukuran 1 Kg.
2. Tanaman obat-obatan seperti Jahe, Kunyit, Kencur, Lengkuas dan Temulawak dalam ukuran 50 Kg,

3. Kuintal (100 Kg) digunakan untuk Gabah, Jagung Ontongan, Jagung Pipilan, Kacang Hijau, Kedele, Kacang Tanah, Ketela Pohon, Ketela Rambat, Talas, Bawang Daun, Bawang Merah, Bawang Putih, Bayam, Buncis, Cabe Hijau, Cabe Merah, Cabe Rawit, Oyong, Jengkol, Kacang Merah, Kacang Panjang, Kangkung, Kentang, Ketimun, Kol, Labu Siam, Leunca, Lobak, Melinjo, Nangka Muda, Paria, Pepaya Muda, Sawi Putih, Sawi Hijau, Seledri, Terung Panjang, Tomat Sayur, Wortel, Alpukat, Bengkuang, Jambu Air, Jambu Biji, Kedondong, Lengkeng, Mangga, Melon, Nangka, Pepaya Matang, Rambutan, Salak, Sawo, Semangka, Sirsak, Tomat, Kopi Biji, Daun Teh., Coklat Biji, Karet, Tebu, Cengkeh, Tembakau, Lada, Vanili, Buah Aren, Sereh dan Ijuk.
4. Buah, digunakan untuk Durian, Nanas dan Kelapa dalam ukuran 10 Buah.
5. Sisir digunakan untuk Pisang dalam ukuran 10 Sisir.
6. Liter digunakan untuk Susu Sapi.
7. Ekor, digunakan untuk Sapi dan Kerbau tepatnya dalam ukuran Ekor 250 Kg, sementara Ekor 20 Kg digunakan untuk mencatat harga produsen perdesaan komoditi Kambing dan Biri-biri/Domba, Ekor 1,5 Kg digunakan untuk mencatat harga produsen perdesaan komoditi Ayam Kampung, Ayam Ras Pedaging dan Itik/Bebek dan 2 Ekor digunakan untuk Merpati.
8. Lembar digunakan untuk Kulit baik Kulit Sapi maupun Kulit Kambing.
9. Butir, digunakan untuk Telur Ayam Kampung dan Telur Itik/Bebek dalam ukuran 10 Butir.
10. Papan, digunakan untuk Petai dalam ukuran 10 Papan.

## II. ULASAN

Variasi harga antar kabupaten pada suatu waktu terjadi akibat adanya transaksi dengan daya tawar petani yang berbeda. Selain karena luas panen, kualitas serta struktur pasar yang ada sangat menentukan harga produsen petani di perdesaan. Ditambah lagi dengan karakteristik dari produk agro yang mudah rusak, sangat tergantung musim, memerlukan gudang penyimpanan setelah pemanenan menyebabkan Petani biasanya hanya sebagai *Price Taker* atau penerima harga. Akibatnya kesejahteraan petani cenderung beragam, berbeda antar daerah dan berbeda antar waktu.

Harga produsen di daerah perdesaan Jawa Barat yang dipantau secara bulanan dari transaksi yang terpantau di kecamatan terpilih. Meski dipilih berdasarkan surplus karena adanya kelebihan produk dibandingkan kebutuhan lokal terkadang transaksi tidak terjadi terus menerus sepanjang waktu di suatu daerah. Ada jeda waktu antara penanaman dan pemanenan sehingga produksi suatu komoditas berfluktuasi, stok melimpah waktu panen, sebaliknya stok terbatas waktu masa tanam.

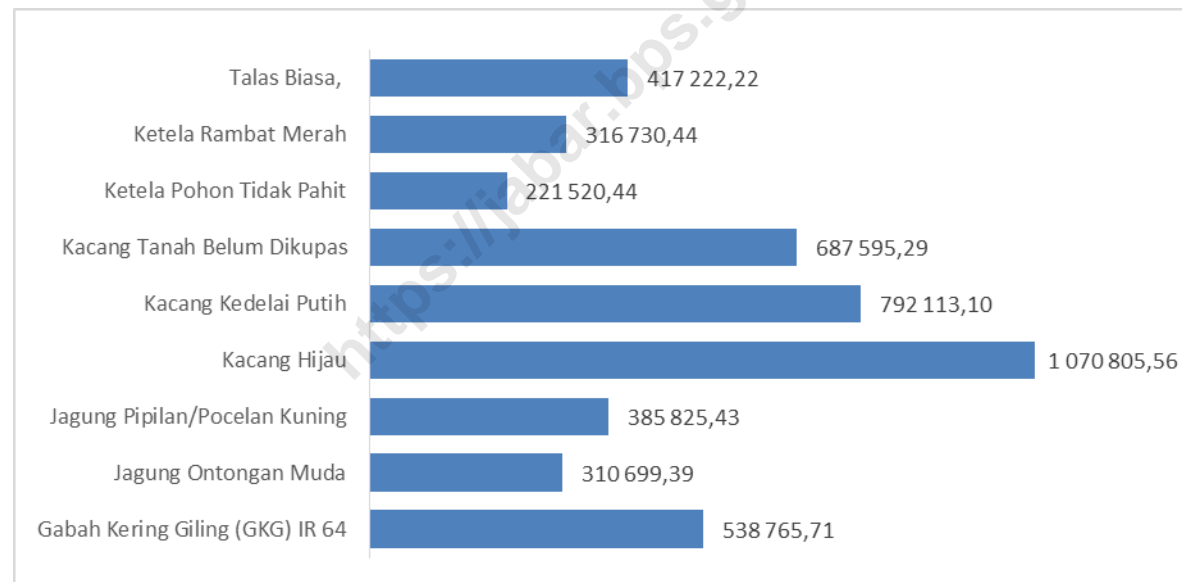
Dari sejumlah komoditi yang kami sajikan series harga produsen perdesaannya, ada beberapa yang dapat kami ulas secara singkat berdasarkan fluktuasi harga bulanan sepanjang kurun waktu 2016-2019.

### 2.1 Rata-rata Harga Produsen Perdesaan Komoditas Tanaman Pangan

Pada tahun 2019 harga produsen perdesaan Gabah Kering Giling (GKG) IR 64 per 100 kg adalah Rp 538.765,71. Data ini adalah hasil pantauan seluruh kabupaten di Jawa Barat, kecuali Kabupaten Pangandaran.

Rata-rata harga produsen perdesaan Jagung Ontongan Muda per 100 kg adalah Rp310.699,39. Data ini adalah hasil pantauan di 11 (sebelas ) kabupaten, yaitu, Kabupaten Bogor, Kabupaten Sukabumi, Kabupaten Cianjur, Kabupaten Bandung, Kabupaten Garut, Kabupaten Ciamis, Kabupaten Kuningan, Kabupaten Cirebon, Kabupaten Sumedang, dan Kabupaten Indramayu.

**Grafik 1.**  
**Rata-rata Harga Produsen Perdesaan Komoditas Tanaman Pangan**  
**di Jawa Barat, 2019 (Rupiah/100 Kg)**



Rata-rata harga produsen perdesaan Jagung Pipilan/Pocelan Kuning per 100 kg adalah Rp385.825,43. Data ini adalah hasil pantauan di 10 (sepuluh) kabupaten, yaitu, Kabupaten Sukabumi, Kabupaten Bandung, Kabupaten Garut, Kabupaten Ciamis,

Kabupaten Kuningan, Kabupaten Majalengka, Kabupaten Sumedang, Kabupaten Indramayu, Kabupaten Bandung Barat, dan Kabupaten Pangandaran..

Rata-rata harga produsen perdesaan Kacang Hijau per 100 kg adalah Rp1.070.805,56. Data ini adalah hasil pantauan, di 3 (tiga) kabupaten, yaitu, Kabupaten Ciamis, Kabupaten Indramayu, dan Kabupaten Pangandaran.

Rata-rata harga produsen perdesaan Kacang Kedelai Putih per 100 kg adalah Rp792.113,10. Data ini adalah hasil pantauan di 7 (tujuh) kabupaten, yaitu, Kabupaten Garut, Kabupaten Tasikmalaya, Kabupaten Ciamis, Kabupaten Kuningan, Kabupaten Majalengka, Kabupaten Indramayu, dan Kabupaten Pangandaran.

Rata-rata harga produsen perdesaan Kacang Tanah Belum Dikupas per 100 kg adalah Rp687.595,29. Data ini adalah hasil pantauan seluruh kabupaten di Jawa Barat, kecuali Kabupaten Cirebon, Kabupaten Purwakarta dan Kabupaten Bekasi.

Rata-rata harga produsen perdesaan Ketela Pohon Tidak Pahit per 100 kg adalah Rp221.520,44. Data ini adalah hasil pantauan seluruh kabupaten di Jawa Barat.

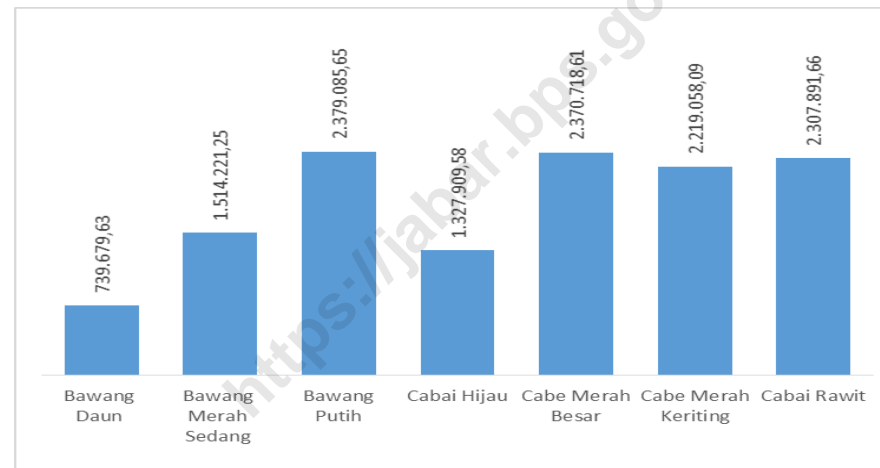
Rata-rata harga produsen perdesaan Ketela Rambat Merah per 100 kg adalah Rp316.730,44. Data ini adalah hasil pantauan di 14 (empat belas) kabupaten, yaitu, Kabupaten Bogor, Kabupaten Sukabumi, Kabupaten Cianjur, Kabupaten Bandung, Kabupaten Garut, Kabupaten Tasikmalaya, Kabupaten Ciamis, Kabupaten Kuningan, Kabupaten Cirebon, Kabupaten Majalengka, Kabupaten Sumedang, Kabupaten Purwakarta, Kabupaten Bekasi, dan Kabupaten Bandung Barat.

Rata-rata harga produsen perdesaan Talas Biasa per 100 kg adalah Rp 417.222,22. Data ini adalah hasil pantauan di 9 (sembilan) kabupaten, yaitu, Kabupaten Bogor, Kabupaten Garut, Kabupaten Tasikmalaya, Kabupaten Ciamis, Kabupaten Kuningan, Kabupaten Majalengka, Kabupaten Sumedang, Kabupaten Indramayu, dan Kabupaten Pangandaran.

## 2.2 Rata-rata Harga Produsen Perdesaan Komoditas Tanaman Hortikultura

Tanaman hortikultura dikelompokkan menjadi tiga, yaitu: sayur-sayuran, buah-buahan dan tanaman obat. Berikut ini adalah ringkasan harga rata-rata harga produsen perdesaan tanaman hortikultura tahun 2019 di Jawa Barat.

**Grafik 2.**  
**Rata-rata Harga Produsen Perdesaan Sayuran: Bawang dan Cabai,**  
**Di Jawa Barat, 2019 (Rupiah/100 Kg)**



Rata-rata harga produsen perdesaan Bawang Daun per 100 kg adalah Rp739.679,63. Data ini adalah hasil pantauan di 11 (sebelas) kabupaten, yaitu, Kabupaten Bogor, Kabupaten Sukabumi, Kabupaten Cianjur, Kabupaten Bandung, Kabupaten Garut, Kabupaten Tasikmalaya, Kabupaten Ciamis, Kabupaten Kuningan, Kabupaten Majalengka, Kabupaten Bandung Barat, dan Kabupaten Pangandaran.

Rata-rata harga produsen perdesaan Bawang Merah Sedang per 100 kg adalah Rp1.514.221,25. Data ini adalah hasil pantauan di 9 (sembilan) kabupaten, yaitu, Kabupaten Sukabumi, Kabupaten Bandung, Kabupaten Garut, Kabupaten Tasikmalaya, Kabupaten Kuningan, Kabupaten Cirebon, Kabupaten Majalengka, Kabupaten Sumedang, dan Kabupaten Indramayu.

Rata-rata harga produsen perdesaan Bawang Putih per 100 kg adalah Rp2.379.085,65. Data ini adalah hasil pantauan seluruh kabupaten di 6 (enam) kabupaten, yaitu, Kabupaten Cianjur, Kabupaten Garut, Kabupaten Ciamis, Kabupaten Kuningan, Kabupaten Majalengka, dan Kabupaten Bandung Barat.

Rata-rata harga produsen perdesaan Cabai Hijau per 100 kg adalah Rp1.327.909,57. Data ini adalah hasil pantauan di 12 (dua belas) kabupaten, yaitu, Kabupaten Bogor, Kabupaten Sukabumi, Kabupaten Cianjur, Kabupaten Bandung, Kabupaten Garut, Kabupaten Tasikmalaya, Kabupaten Ciamis, Kabupaten Kuningan, Kabupaten Cirebon, Kabupaten Majalengka, Kabupaten Indramayu, dan Kabupaten Bandung Barat.

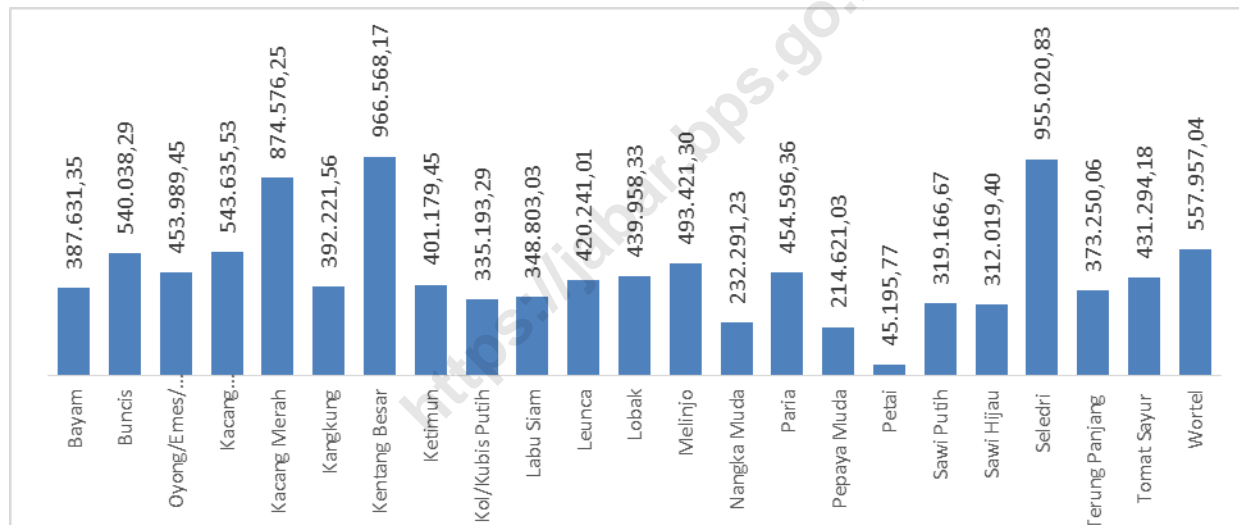
Rata-rata harga produsen perdesaan Cabe Merah Besar per 100 kg adalah Rp2.370.718,61. Data ini adalah hasil pantauan seluruh kabupaten di Jawa Barat kecuali Kabupaten Sumedang, Kabupaten Karawang, dan Kabupaten Bekasi.

Rata-rata harga produsen perdesaan Cabe Merah Keriting per 100 kg adalah Rp 2.219.058,09. Data ini adalah hasil pantauan di 12 (dua belas) kabupaten, yaitu, Kabupaten Bogor, Kabupaten Sukabumi, Kabupaten Cianjur, Kabupaten Bandung, Kabupaten Garut, Kabupaten Tasikmalaya, Kabupaten Ciamis, Kabupaten Kuningan, Kabupaten Majalengka, Kabupaten Purwakarta, Kabupaten Bandung Barat, Kabupaten Pangandaran.



Rata-rata harga produsen perdesaan Cabai Rawit per 100 kg adalah Rp2.307.891,66. Data ini adalah hasil pantauan pantauan seluruh kabupaten di Jawa Barat kecuali kecuali Kabupaten Sumedang, Kabupaten Karawang, dan dan Kabupaten Bekasi.

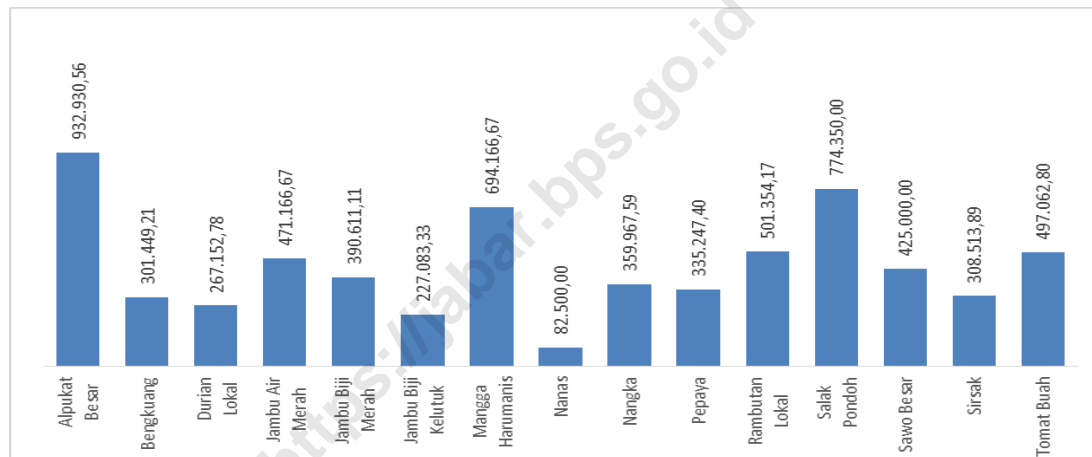
**Grafik 3.**  
**Rata-rata Harga Produsen Perdesaan Sayur-sayuran selain Bawang dan Cabai, di Jawa Barat, 2019 (Rupiah/100 Kg)**



Rata-rata harga produsen perdesaan Alpukat Besar per 100 kg adalah Rp932.930,56. Data ini adalah hasil pantauan di 11 (sebelas) kabupaten, yaitu, Kabupaten Bogor, Kabupaten Sukabumi, Kabupaten Cianjur, Kabupaten Bandung, Kabupaten Garut, KabupatenTasikmalaya, Kabupaten Ciamis, Kabupaten Kuningan, Kabupaten Majalengka, Kabupaten Bandung Barat, dan Kabupaten Pangandaran.

Rata-rata harga produsen perdesaan Manga Harumanis per 100 kg adalah Rp694.166,67. Data ini adalah hasil pantauan di 3 (tiga) kabupaten, yaitu, Kabupaten Bogor, Kabupaten Indramayu, dan Kabupaten Subang.

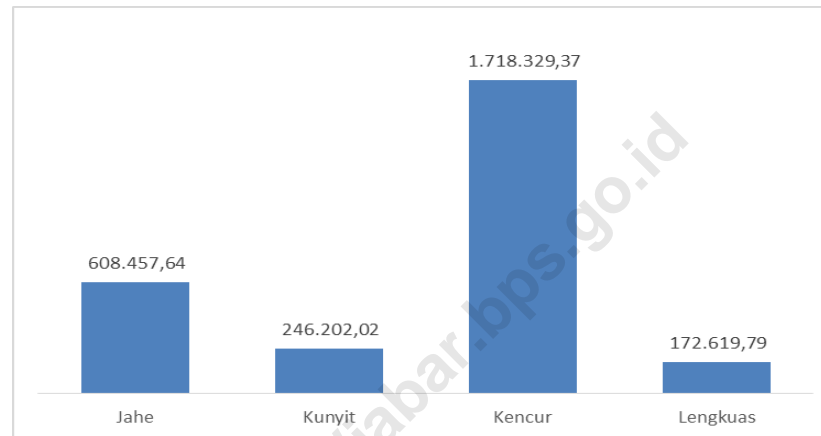
**Grafik 4.**  
**Rata-rata Harga Produsen Perdesaan Buah- buahan**  
**di Jawa Barat, 2019 (Rupiah/100 Kg)**



Rata-rata harga produsen perdesaan Salak Pondoh per 100 kg adalah Rp774.350,00. Data ini adalah hasil pantauan di 5 (lima) kabupaten, yaitu, Kabupaten Bogor, Kabupaten Sukabumi, Kabupaten Cianjur, Kabupaten Tasikmalaya, dan Kabupaten Pangandaran.

Rata-rata harga produsen perdesaan Tomat Buah per 100 kg adalah Rp497.062,80. Data ini adalah hasil pantauan di 10 (sepuluh) kabupaten, yaitu, Kabupaten Bogor, Kabupaten Sukabumi, Kabupaten Cianjur, Kabupaten Bandung, Kabupaten Garut, Kabupaten Tasikmalaya, Kabupaten Ciamis, Kabupaten Kuningan, Kabupaten Majalengka, dan Kabupaten Sumedang.

**Grafik 5.**  
**Rata-rata Harga Produsen Perdesaan Tanaman Obat:**  
**Jahe, Kunyit, Kencur, dan Lengkuas di Jawa Barat, 2019 (Rupiah/100 Kg)**



Rata-rata harga produsen perdesaan Jahe per 50 kg adalah Rp608.457,64. Data ini adalah hasil pantauan di 7 (tujuh) kabupaten, yaitu, Kabupaten Bogor, Kabupaten Sukabumi, Kabupaten Cianjur, Kabupaten Bandung, Kabupaten Garut, Kabupaten Ciamis, Kabupaten Kuningan, Kabupaten Majalengka, Kabupaten Sumedang, dan Kabupaten Pangandaran.

Rata-rata harga produsen perdesaan Kunyit per 50 kg adalah Rp246.202,02. Data ini adalah hasil pantauan di 11 (sebelas) kabupaten, yaitu, Kabupaten Bogor, Kabupaten Sukabumi, Kabupaten Cianjur, Kabupaten Bandung, Kabupaten Ciamis, Kabupaten Kuningan, Kabupaten Majalengka, Kabupaten Sumedang, Kabupaten Bekasi, Kabupaten Bandung Barat, dan Kabupaten Pangandaran.

Rata-rata harga produsen perdesaan Kencur per 50 kg adalah Rp1.718.329,36. Data ini adalah hasil pantauan di 7 (tujuh) kabupaten, yaitu, Kabupaten Bogor, Kabupaten Cianjur, Kabupaten Ciamis, Kabupaten Kuningan, Kabupaten Majalengka, Kabupaten Sumedang, dan Kabupaten Pangandaran.

Rata-rata harga produsen perdesaan Lengkuas per 50 kg adalah Rp172.619,79. Data ini adalah hasil pantauan di 8 (delapan) kabupaten, yaitu, Kabupaten Bogor, Kabupaten Cianjur, Kabupaten Ciamis, Kabupaten Kuningan, Kabupaten Majalengka, Kabupaten Sumedang, Kabupaten Bekasi, dan Kabupaten Pangandaran.

### **2.3 Rata-rata Harga Produsen Perdesaan Komoditas Tanaman Perkebunan Rakyat**

Rata-rata harga produsen perdesaan Kelapa Tua Belum Dikupas per 100 kg adalah Rp260.680,14. Data ini adalah hasil pantauan di 12 (dua belas) kabupaten, yaitu, Kabupaten Bogor, Kabupaten Sukabumi, Kabupaten Cianjur, Kabupaten Garut, Kabupaten Tasikmalaya, Kabupaten Ciamis, Kabupaten Kuningan, Kabupaten Sumedang, Kabupaten Subang, Kabupaten Purwakarta, Kabupaten Bandung Barat, dan Kabupaten Pangandaran.

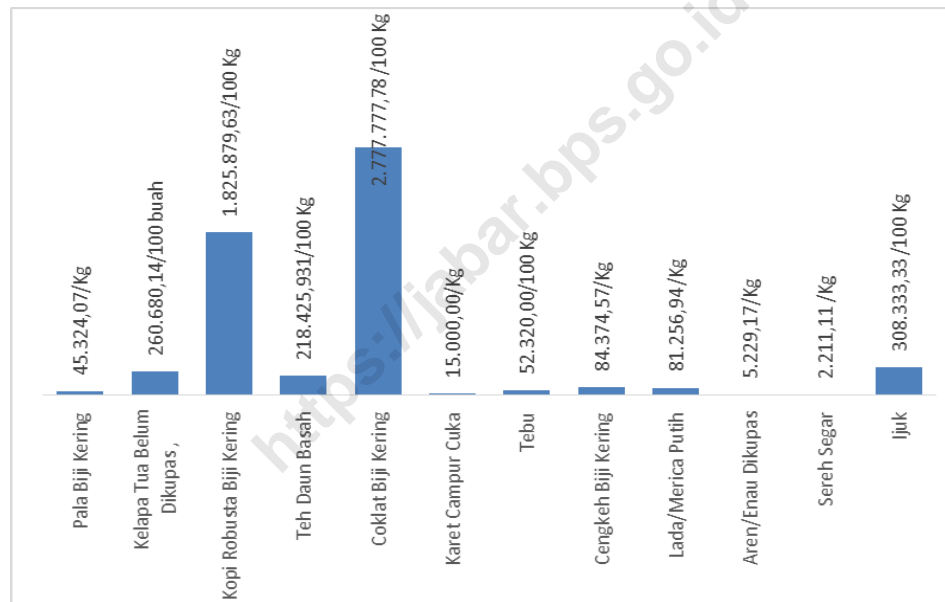
Berat satuan harga Rata-rata harga produsen perdesaan Kopi Robusta Biji Kering per 100 kg adalah Rp1.825.879,63. Data ini adalah hasil pantauan di 3 (tiga) kabupaten, yaitu, Kabupaten Bogor, Kabupaten Cianjur, Kabupaten Sumedang.

Rata-rata harga produsen perdesaan Teh Daun Basah per 100 kg adalah Rp 218.425,93. Data ini adalah hasil pantauan di 3 (tiga) kabupaten, yaitu, Kabupaten Cianjur, Kabupaten Purwakarta, dan Kabupaten Bandung Barat.

Rata-rata harga produsen perdesaan Coklat Biji Kering per 100 kg adalah Rp2.777.777,77. Data ini adalah hasil pantauan di 3 (tiga) kabupaten, yaitu, Kabupaten Ciamis, Kabupaten Sumedang, dan Kabupaten Pangandaran.

Rata-rata harga produsen perdesaan Ijuk per 100 kg adalah Rp308.333,33. Data ini adalah hasil pantauan di 3 (tiga) kabupaten, yaitu, Kabupaten Cianjur, Kabupaten Garut, dan Kabupaten Pangandaran.

**Grafik 6.**  
**Rata-rata Harga Produsen Perdesaan Tanaman Perkebunan Rakyat di Jawa Barat, 2019**



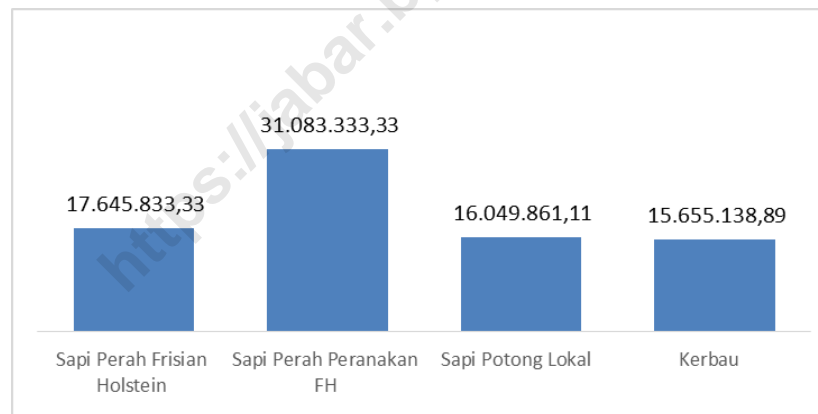
#### 2.4 Rata-rata Harga Produsen Perdesaan Komoditas Peternakan

Komoditas Peternakan dibagi menjadi 4 (empat) kelompok, yaitu Ternak Besar, Ternak Kecil, Unggas, dan Hasil Ternak/Unggas. Berikut ini adalah rata-rata harga produsen perdesaan menurut kelompok tersebut

Rata-rata harga produsen perdesaan Sapi Perah Friasian Holstein per Ekor 250 kg adalah Rp Rp17.645.833,33. Data ini adalah hasil pantauan di 2 (dua) kabupaten, yaitu, Kabupaten Garut, dan Kabupaten Bandung Barat.

Rata-rata harga produsen perdesaan Sapi Perah Peranakan FH per Ekor 250 kg adalah Rp31.083.333,33 Data ini adalah hasil pantauan di 4 (empat) kabupaten, yaitu, Kabupaten Bandung, Kabupaten Kuningan, Kabupaten Sumedang, dan Kabupaten Bandung Barat.

**Grafik 7.**  
**Rata-rata Harga Produsen Perdesaan Peternakan: Ternak Besar**  
**di Jawa Barat, 2019 (Rupiah/100 Kg)**

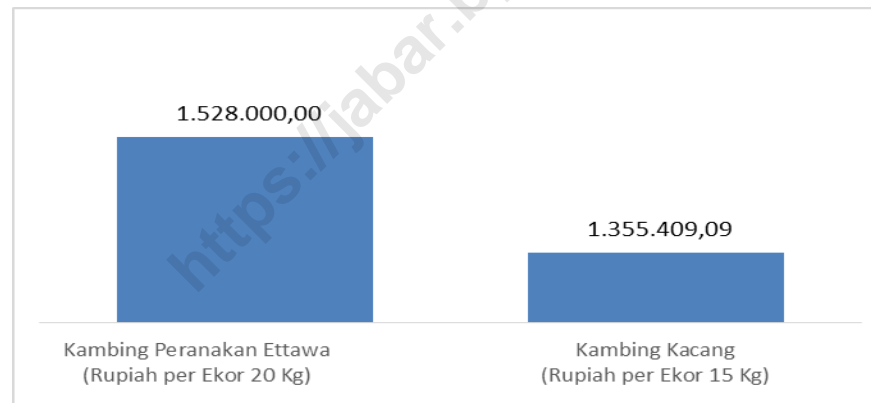


Rata-rata harga produsen perdesaan Sapi Potong Lokal per Ekor 250 kg adalah Rp16.049.861,11. Data ini adalah hasil pantauan di 10 (sepuluh) kabupaten, yaitu, Kabupaten Bogor, Kabupaten Sukabumi, Kabupaten Cianjur, Kabupaten Bandung,

Kabupaten Tasikmalaya, Kabupaten Kuningan, Kabupaten Subang, Kabupaten Bekasi, Kabupaten Bandung, Kabupaten Barat, dan Kabupaten Pangandaran.

Rata-rata harga produsen perdesaan Kerbau per Ekor 250 kg adalah Rp 15.655.138,89. Data ini adalah hasil pantauan di 6 (enam) kabupaten, yaitu, Kabupaten Bogor, Kabupaten Sukabumi, Kabupaten Cianjur, Kabupaten Bandung, Kabupaten Kuningan, dan Kabupaten Subang.

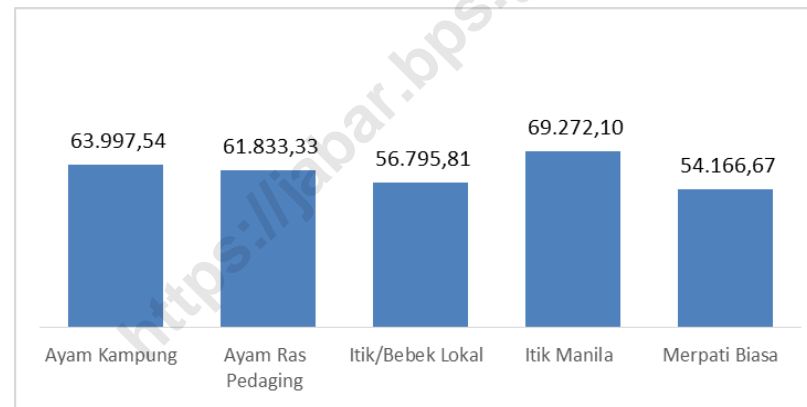
**Grafik 8.**  
**Rata-rata Harga Produsen Perdesaan Peternakan: Ternak Kecil**  
**di Jawa Barat, 2019**



Rata-rata harga produsen perdesaan Kambing Peranakan Ettawa per Ekor 20 kg adalah Rp1.528.000,00. Data ini adalah hasil pantauan di 2 (dua) kabupaten, yaitu Kabupaten Sukabumi, dan Kabupaten Cianjur.

Rata-rata harga produsen perdesaan Kambing Kacang per Ekor 15 kg adalah Rp1.355.409,09. Data ini adalah hasil pantauan di 11 (sebelas) kabupaten, yaitu, Kabupaten Bogor, Kabupaten Sukabumi, Kabupaten Cianjur, Kabupaten Bandung, Kabupaten Garut, Kabupaten Kuningan, Kabupaten Sumedang, Kabupaten Indramayu, Kabupaten Subang, Kabupaten Bekasi, dan Kabupaten Pangandaran.

**Grafik 9.**  
**Rata-rata Harga Produsen Perdesaan Peternakan: Unggas di Jawa Barat, 2019**



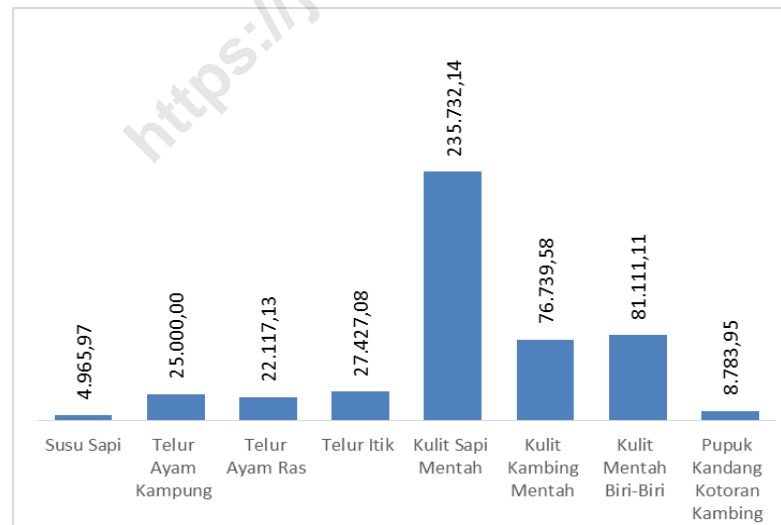
Rata-rata harga produsen perdesaan Ayam Kampung per Ekor 1,5 kg adalah Rp63.997,54. Data ini adalah hasil pantauan di 13 (tiga belas) kabupaten, yaitu, Kabupaten Bogor, Kabupaten Sukabumi, Kabupaten Cianjur, Kabupaten Bandung, Kabupaten Garut, Kabupaten Tasikmalaya, Kabupaten Kuningan, Kabupaten Sumedang, Kabupaten Indramayu, Kabupaten, Kabupaten Subang, Kabupaten Bekasi, Kabupaten Bandung Barat, dan Kabupaten Pangandaran.



Rata-rata harga produsen perdesaan Ayam Ras Pedaging per Ekor 1,5 kg adalah Rp61.833,33. Data ini adalah hasil pantauan di 9 (sembilan) kabupaten, yaitu, Kabupaten Bogor, Kabupaten Sukabumi, Kabupaten Cianjur, Kabupaten Bandung, Kabupaten Garut, Kabupaten Tasikmalaya, Kabupaten Kuningan, Kabupaten Sumedang, dan Kabupaten Bekasi.

Rata-rata harga produsen perdesaan Itik/Bebek Lokal per Ekor 1,5 kg adalah Rp56.795,81. Data ini adalah hasil pantauan di 11 (sebelas) kabupaten, yaitu, Kabupaten Bogor, Kabupaten Sukabumi, Kabupaten Cianjur, Kabupaten Bandung, Kabupaten Garut, Kabupaten Tasikmalaya, Kabupaten Kuningan, Kabupaten Subang, Kabupaten Bekasi, Kabupaten Bandung Barat, dan Kabupaten Pangandaran.

**Grafik 10.**  
**Rata-rata Harga Produsen Perdesaan Peternakan: Hasil Ternak/Unggas di Jawa Barat, 2019**



Rata-rata harga produsen perdesaan Itik Manila per Ekor 1,5 kg adalah Rp69.272,09. Data ini adalah hasil pantauan di 11 (sebelas) kabupaten, yaitu, Kabupaten Bogor, Kabupaten Sukabumi, Kabupaten Cianjur, Kabupaten Bandung, Kabupaten Garut, Kabupaten Tasikmalaya, Kabupaten Kuningan, Kabupaten Sumedang, Kabupaten Indramayu, Kabupaten Bandung Barat, dan Kabupaten Pangandaran.

Rata-rata harga produsen perdesaan Merpati Biasa per Ekor adalah Rp54.166,67. Data ini adalah hasil pantauan di 4 (empat) kabupaten, yaitu, Kabupaten Cianjur, Kabupaten Bandung, Kabupaten Indramayu, Kabupaten Bandung Barat.

Rata-rata harga produsen perdesaan Susu Sapi per Liter adalah Rp4.965,97. Data ini adalah hasil pantauan di 6 (enam) kabupaten, yaitu, Kabupaten Bogor, Kabupaten Bandung, Kabupaten Garut, Kabupaten Kuningan, Kabupaten Sumedang, dan Kabupaten Bandung Barat.

Rata-rata harga produsen perdesaan Telur Ayam Kampung per 10 butir adalah Rp25.000,00. Data ini adalah hasil pantauan di 3 (tiga) kabupaten, yaitu, Kabupaten Bogor, Kabupaten Bandung, dan Kabupaten Sumedang.

Rata-rata harga produsen perdesaan Telur Ayam Ras per kg adalah Rp22.117,13. Data ini adalah hasil pantauan di 9 (sembilan) kabupaten, yaitu, Kabupaten Bogor, Kabupaten Sukabumi, Kabupaten Cianjur, Kabupaten Bandung, Kabupaten Garut, Kabupaten, Kabupaten Kuningan, Kabupaten Sumedang, Kabupaten Bekasi, dan Kabupaten Pangandaran.

Rata-rata harga produsen perdesaan Telur Itik per 10 butir adalah Rp27.427,08. Data ini adalah hasil pantauan di 6 (enam) kabupaten, yaitu, Kabupaten Sukabumi, Kabupaten Cianjur, Kabupaten Bandung, Kabupaten, Kabupaten Tasikmalaya, Kabupaten Kuningan, dan Kabupaten Bekasi.

Rata-rata harga produsen perdesaan Kulit Sapi Mentah per Lembar adalah Rp235.732,15. Data ini adalah hasil pantauan di 7 (tujuh) kabupaten, yaitu, Kabupaten Cianjur, Kabupaten Bandung, Kabupaten Garut, Kabupaten Indramayu, Kabupaten Subang, Kabupaten Bandung Barat, dan Kabupaten Pangandaran

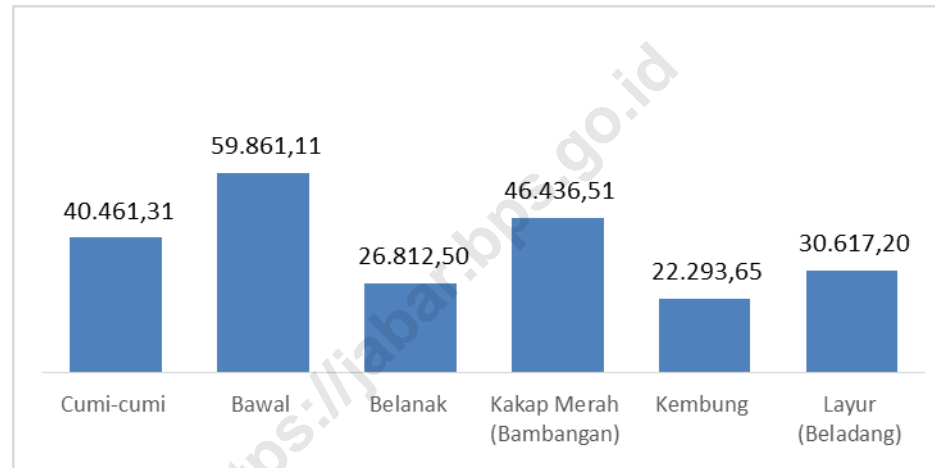
Rata-rata harga produsen perdesaan Kulit Kambing Mentah per Lembar adalah Rp76.739,58. Data ini adalah hasil pantauan di 8 (delapan) kabupaten, yaitu, Kabupaten Cianjur, Kabupaten Bandung, Kabupaten Garut, Kabupaten Kuningan, Kabupaten Indramayu, Kabupaten Subang, Kabupaten Bandung Barat, dan Kabupaten Pangandaran.

Rata-rata harga produsen perdesaan Kulit Mentah Biri-Biri per Lembar adalah Rp81.111,11. Data ini adalah hasil pantauan di 6 (enam) kabupaten, yaitu, Kabupaten Bandung, Kabupaten Garut, Kabupaten Kuningan, Kabupaten Indramayu, Kabupaten Subang, dan Kabupaten Pangandaran.

Rata-rata harga produsen perdesaan Pupuk Kandang Kotoran Kambing per Kg adalah Rp8.783,95. Data ini adalah hasil pantauan di 9 (sembilan) kabupaten, yaitu, Kabupaten Bogor, Kabupaten Sukabumi, Kabupaten Cianjur, Kabupaten Bandung, Kabupaten Garut, Kabupaten Kuningan, Kabupaten Sumedang, Kabupaten Indramayu, dan Kabupaten Bandung Barat.

## 2.5 Rata-rata Harga Produsen Perdesaan Komoditas Perikanan

**Grafik 11.**  
**Rata-rata Harga Produsen Perdesaan Perikanan**  
**di Jawa Barat, 2019**



Rata-rata harga produsen perdesaan Cumi-cumi per Kg adalah Rp40.461,31. Data ini adalah hasil pantauan di 7 (tujuh) kabupaten, yaitu, Kabupaten Sukabumi, Kabupaten Garut, Kabupaten Tasikmalaya, Kabupaten Cirebon, Kabupaten Indramayu, Kabupaten Subang, dan Kabupaten Bekasi.

Rata-rata harga produsen perdesaan Bawal per Kg adalah Rp59.861,11 Data ini adalah hasil pantauan di 7 (tujuh) kabupaten, yaitu, Kabupaten Sukabumi, Kabupaten Cianjur, Kabupaten Garut, Kabupaten Tasikmalaya, Kabupaten Cirebon, Kabupaten Indramayu, dan Kabupaten Bekasi.

Rata-rata harga produsen perdesaan Belanak per Kg adalah Rp26.812,50. Data ini adalah hasil pantauan di 6 (enam) kabupaten, yaitu, Kabupaten Sukabumi, Kabupaten Cianjur, Kabupaten Tasikmalaya, Kabupaten Cirebon, Kabupaten Indramayu, dan Kabupaten Bekasi.

Rata-rata harga produsen perdesaan Kakap Merah (Bambangan) per Kg adalah Rp46.436,51. Data ini adalah hasil pantauan di 7 (tujuh) kabupaten, yaitu, Kabupaten Sukabumi, Kabupaten Cianjur, Kabupaten Garut, Kabupaten Tasikmalaya, Kabupaten Cirebon, Kabupaten Indramayu, dan Kabupaten Bekasi

Rata-rata harga produsen perdesaan Kembung per Kg adalah Rp22.293,65. Data ini adalah hasil pantauan di 6 (enam) kabupaten, yaitu, Kabupaten Sukabumi, Kabupaten Cianjur, Kabupaten Garut, Kabupaten Tasikmalaya, Kabupaten Cirebon, dan Kabupaten Indramayu.

Rata-rata harga produsen perdesaan Layur (Beladang) per Kg adalah Rp30.61720. Data ini adalah hasil pantauan di 6 (enam) kabupaten, yaitu, Kabupaten Bandung, Kabupaten Garut, Kabupaten Kuningan, Kabupaten Indramayu, Kabupaten Subang, dan Kabupaten Pangandaran.

Tabel Harga  
Produsen Perdesaan  
menurut Kabupaten/Kota  
Jawa Barat  
2019



Tabel 1.

**Harga Produsen Perdesaan Gabah Kering Giling (GKG) IR 64 (Rupiah per 100 Kg)  
menurut Kabupaten di Jawa Barat, 2016-2019**

Bulan/Tahun	Kabupaten								
	Bogor	Sukabumi	Cianjur	Bandung	Garut	Tasikmalaya	Ciamis	Kuningan	Cirebon
[1]	[2]	[3]	[4]	[5]	[6]	[7]	[8]	[9]	[10]
<b>Rata-rata 2016</b>	<b>370 000,00</b>	<b>489 375,00</b>	<b>350 833,33</b>	<b>573 541,67</b>	<b>544 583,33</b>	<b>512 689,39</b>	<b>441 428,57</b>	<b>507 500,00</b>	<b>460 861,11</b>
<b>Rata-rata 2017</b>	<b>434 583,33</b>	<b>555 333,33</b>	<b>403 333,33</b>	<b>587 666,67</b>	<b>514 722,22</b>	<b>463 958,33</b>	<b>471 488,10</b>	<b>506 166,67</b>	<b>304 479,17</b>
<b>Rata-rata 2018</b>	<b>517 916,67</b>	<b>564 513,89</b>	<b>585 500,00</b>	<b>616 666,67</b>	<b>555 833,33</b>	<b>570 580,81</b>	<b>563 333,33</b>	<b>542 333,33</b>	<b>555 833,33</b>
<b>Rata-rata 2019</b>	<b>510 000,00</b>	<b>555 277,78</b>	<b>525 291,67</b>	<b>587 972,22</b>	<b>568 923,61</b>	<b>552 722,22</b>	<b>540 833,33</b>	<b>535 333,33</b>	<b>532 875,00</b>
Januari	500 000,00	546 666,67	506 666,67	590 000,00	593 333,33	556 000,00	516 666,67	508 000,00	482 000,00
Februari	540 000,00	540 000,00	503 333,33	591 666,67	536 666,67	532 000,00	483 333,33	494 000,00	502 000,00
Maret	445 000,00	516 666,67	493 833,33	616 666,67	526 666,67	538 000,00	478 333,33	486 000,00	508 000,00
April	500 000,00	545 000,00	493 333,33	595 000,00	567 500,00	529 090,91	525 000,00	564 000,00	517 500,00
Mei	600 000,00	590 000,00	600 000,00	576 666,67	573 333,33	570 909,09	600 000,00	572 000,00	550 000,00
Juni	600 000,00	580 000,00	551 666,67	580 000,00	595 000,00	572 727,27	598 333,33	567 000,00	560 000,00
Juli	555 000,00	566 666,67	503 333,33	585 000,00	595 000,00	571 818,18	586 666,67	562 000,00	617 500,00
Agustus	425 000,00	523 333,33	493 666,67	596 666,67	536 250,00	525 454,55	481 666,67	512 000,00	487 500,00
September	475 000,00	561 666,67	513 333,33	582 000,00	553 333,33	545 555,56	535 000,00	518 000,00	492 000,00
Oktober	485 000,00	566 666,67	544 000,00	586 000,00	576 666,67	553 333,33	540 000,00	551 000,00	542 000,00
November	485 000,00	563 333,33	541 666,67	576 000,00	586 666,67	565 555,56	565 000,00	545 000,00	566 000,00
Desember	510 000,00	563 333,33	558 666,67	580 000,00	586 666,67	572 222,22	580 000,00	545 000,00	570 000,00



Tabel 1.

**Harga Produsen Perdesaan Gabah Kering Giling (GKG) IR 64 (Rupiah per 100 Kg)  
menurut Kabupaten di Jawa Barat, 2016-2019**

Bulan/Tahun	Kabupaten								Lanjutan
	Majalengka	Sumedang	Indramayu	Subang	Purwakarta	Karawang	Bekasi	Bandung Barat	Jawa Barat
	[11]	[12]	[13]	[14]	[15]	[16]	[17]	[18]	[19]
<b>Rata-rata 2016</b>	<b>471 633,33</b>	<b>497 083,33</b>	<b>512 916,67</b>	<b>440 750,00</b>	<b>506 904,76</b>	<b>485 000,00</b>	<b>454 638,89</b>	<b>636 666,67</b>	<b>485 670,94</b>
<b>Rata-rata 2017</b>	<b>294 666,67</b>	<b>576 750,00</b>	<b>537 916,67</b>	<b>435 000,00</b>	<b>505 297,62</b>	<b>458 333,33</b>	<b>504 250,00</b>	<b>535 833,33</b>	<b>475 869,34</b>
<b>Rata-rata 2018</b>	<b>547 902,78</b>	<b>571 250,00</b>	<b>589 583,33</b>	<b>524 166,67</b>	<b>550 119,05</b>	<b>544 166,67</b>	<b>533 750,00</b>	<b>554 166,67</b>	<b>558 095,09</b>
<b>Rata-rata 2019</b>	<b>494 175,93</b>	<b>531 805,56</b>	<b>550 833,33</b>	<b>595 000,00</b>	<b>521 428,57</b>	<b>502 500,00</b>	<b>509 166,67</b>	<b>544 877,78</b>	<b>538 765,71</b>
Januari	415 555,56	504 000,00	570 000,00	600 000,00	476 428,57	500 000,00	435 000,00	550 000,00	520 606,91
Februari	443 750,00	486 000,00	470 000,00	650 000,00	470 000,00	500 000,00	445 000,00	550 000,00	513 985,29
Maret	482 500,00	484 000,00	480 000,00	650 000,00	480 000,00	500 000,00	505 000,00	550 000,00	514 156,86
April	526 250,00	510 000,00	450 000,00	600 000,00	500 000,00	370 000,00	455 000,00	537 600,00	516 780,84
Mei	550 555,56	566 000,00	650 000,00	510 000,00	588 571,43	590 000,00	545 000,00	520 000,00	573 708,00
Juni	555 000,00	571 000,00	640 000,00	650 000,00	601 428,57	590 000,00	635 000,00	520 000,00	586 303,28
Juli	557 500,00	570 000,00	500 000,00	650 000,00	545 714,29	560 000,00	635 000,00	503 333,33	568 501,91
Agustus	440 000,00	502 000,00	460 000,00	480 000,00	457 142,86	420 000,00	550 000,00	570 933,33	497 742,00
September	444 000,00	502 000,00	600 000,00	660 000,00	498 571,43	500 000,00	430 000,00	550 000,00	527 085,90
Oktober	489 000,00	548 333,33	580 000,00	650 000,00	541 428,57	500 000,00	455 000,00	550 000,00	544 613,45
November	511 000,00	570 000,00	610 000,00	520 000,00	548 571,43	500 000,00	510 000,00	550 000,00	547 870,21
Desember	515 000,00	568 333,33	600 000,00	520 000,00	549 285,71	500 000,00	510 000,00	586 666,67	553 833,80

Tabel 2.

**Harga Produsen Perdesaan Jagung Ontongan Muda (Rupiah per 100 Kg)  
Menurut Kabupaten di Jawa Barat, 2016-2019**

Bulan/Tahun	Kabupaten										Jawa Barat
	Bogor	Sukabumi	Cianjur	Bandung	Garut	Ciamis	Kuningan	Cirebon	Sumedang	Indramayu	
[1]	[2]	[3]	[4]	[5]	[6]	[7]	[8]	[9]	[10]	[11]	[12]
<b>Rata-rata 2016</b>	<b>861 142,86</b>	<b>190 833,33</b>	<b>260 625,00</b>	<b>255 000,00</b>	<b>133 333,33</b>	<b>340 937,50</b>	<b>234 479,17</b>	<b>100 416,67</b>	<b>212 333,33</b>	<b>278 333,33</b>	<b>297 039,50</b>
<b>Rata-rata 2017</b>	<b>781 064,81</b>	<b>181 250,00</b>	<b>261 458,33</b>	<b>267 666,67</b>	<b>80 000,00</b>	<b>390 416,67</b>	<b>250 208,33</b>	<b>164 166,67</b>	<b>122 916,67</b>	<b>314 583,33</b>	<b>292 157,41</b>
<b>Rata-rata 2018</b>	<b>268 649,47</b>	<b>301 666,67</b>	<b>432 055,56</b>	<b>275 000,00</b>	<b>68 333,33</b>	<b>430 416,67</b>	<b>275 833,33</b>	<b>136 666,67</b>	<b>229 236,11</b>	<b>364 444,44</b>	<b>293 724,45</b>
<b>Rata-rata 2019</b>	<b>337 898,15</b>	<b>293 177,08</b>	<b>378 515,87</b>	<b>240 833,33</b>	<b>345 833,33</b>	<b>402 916,67</b>	<b>234 583,33</b>	<b>200 000,00</b>	<b>216 638,89</b>	<b>456 597,22</b>	<b>310 699,39</b>
Januari	368 111,11	332 500,00	387 142,86	195 000,00	353 333,33	395 000,00	240 000,00	200 000,00	193 750,00	462 500,00	312 733,73
Februari	373 888,89	294 375,00	401 428,57	195 000,00	350 000,00	395 000,00	235 000,00	200 000,00	231 250,00	462 500,00	313 844,25
Maret	361 111,11	310 625,00	408 571,43	195 000,00	363 333,33	395 000,00	225 000,00	200 000,00	231 250,00	462 500,00	315 239,09
April	310 222,22	279 375,00	386 000,00	195 000,00	356 666,67	410 000,00	200 000,00	200 000,00	195 833,33	462 500,00	299 559,72
Mei	295 000,00	276 250,00	348 333,33	325 000,00	250 000,00	415 000,00	325 000,00	200 000,00	216 250,00	416 666,67	306 750,00
Juni	279 444,44	232 500,00	367 142,86	195 000,00	350 000,00	405 000,00	200 000,00	200 000,00	203 000,00	437 500,00	286 958,73
Juli	286 666,67	260 000,00	385 714,29	195 000,00	340 000,00	405 000,00	200 000,00	200 000,00	170 833,33	462 500,00	290 571,43
Agustus	336 666,67	296 875,00	407 857,14	195 000,00	363 333,33	390 000,00	210 000,00	200 000,00	251 250,00	462 500,00	311 348,21
September	413 555,56	341 875,00	380 000,00	300 000,00	350 000,00	400 000,00	275 000,00	200 000,00	206 250,00	462 500,00	332 918,06
Oktober	360 888,89	289 375,00	360 000,00	300 000,00	353 333,33	405 000,00	250 000,00	200 000,00	250 000,00	462 500,00	323 109,72
November	330 555,56	304 375,00	365 714,29	300 000,00	360 000,00	410 000,00	230 000,00	200 000,00	200 000,00	462 500,00	316 314,48
Desember	338 666,67	300 000,00	344 285,71	300 000,00	360 000,00	410 000,00	225 000,00	200 000,00	250 000,00	462 500,00	319 045,24

Tabel 3.

**Harga Produsen Perdesaan Jagung Pipilan/Pocelan Kuning (Rupiah per 100 Kg)  
Menurut Kabupaten di Jawa Barat, 2016-2019**

Bulan/Tahun	Kabupaten										Jawa Barat
	Sukabumi	Bandung	Garut	Ciamis	Kuningan	Majalengka	Sumedang	Indramayu	Bandung Barat	Pangandaran	
	[1]	[2]	[3]	[4]	[5]	[6]	[7]	[8]	[9]	[10]	
<b>Rata-rata 2016</b>	<b>282 083,33</b>	<b>245 000,00</b>	<b>320 178,57</b>	<b>382 476,85</b>	<b>327 416,67</b>	<b>311 388,89</b>	<b>278 333,33</b>	<b>651 666,67</b>	<b>235 333,33</b>	<b>435 000,00</b>	<b>360 253,69</b>
<b>Rata-rata 2017</b>	<b>300 000,00</b>	<b>245 000,00</b>	<b>348 154,76</b>	<b>411 157,41</b>	<b>350 750,00</b>	<b>370 333,33</b>	<b>278 125,00</b>	<b>688 750,00</b>	<b>245 500,00</b>	<b>411 666,67</b>	<b>366 439,21</b>
<b>Rata-rata 2018</b>	<b>322 083,33</b>	<b>344 375,00</b>	<b>335 198,41</b>	<b>445 550,60</b>	<b>355 729,17</b>	<b>366 958,33</b>	<b>355 152,78</b>	<b>457 500,00</b>	<b>248 541,67</b>	<b>421 333,33</b>	<b>345 139,38</b>
<b>Rata-rata 2019</b>	<b>337 500,00</b>	<b>365 625,00</b>	<b>371 932,54</b>	<b>454 537,04</b>	<b>321 458,33</b>	<b>426 324,40</b>	<b>377 161,71</b>	<b>427 500,00</b>	<b>359 548,61</b>	<b>416 666,67</b>	<b>385 825,43</b>
Januari	340 000,00	350 000,00	378 750,00	462 222,22	322 500,00	408 571,43	371 250,00	420 000,00	367 500,00	410 000,00	383 079,37
Februari	325 000,00	350 000,00	375 000,00	461 111,11	317 500,00	415 714,29	362 857,14	420 000,00	366 250,00	410 000,00	380 343,25
Maret	315 000,00	360 000,00	373 750,00	457 777,78	310 000,00	401 428,57	380 000,00	420 000,00	362 500,00	400 000,00	378 045,63
April	325 000,00	350 000,00	358 750,00	451 111,11	335 000,00	415 714,29	385 714,29	420 000,00	362 500,00	380 000,00	378 378,97
Mei	385 000,00	400 000,00	408 333,33	425 555,56	375 000,00	438 750,00	400 000,00	450 000,00	283 333,33	500 000,00	406 597,22
Juni	375 000,00	435 000,00	432 857,14	447 777,78	340 000,00	474 285,71	377 500,00	450 000,00	362 500,00	480 000,00	417 492,06
Juli	325 000,00	350 000,00	343 750,00	444 444,44	330 000,00	438 571,43	325 000,00	450 000,00	362 500,00	350 000,00	371 926,59
Agustus	310 000,00	360 000,00	361 875,00	451 111,11	330 000,00	411 428,57	342 857,14	420 000,00	362 500,00	400 000,00	374 977,18
September	340 000,00	360 000,00	376 250,00	463 333,33	342 500,00	412 857,14	381 428,57	420 000,00	367 500,00	410 000,00	387 386,90
Oktober	330 000,00	355 000,00	361 625,00	458 888,89	320 000,00	432 857,14	364 000,00	420 000,00	367 500,00	420 000,00	382 987,10
November	340 000,00	350 000,00	342 875,00	461 111,11	267 500,00	432 857,14	403 333,33	420 000,00	375 000,00	420 000,00	381 267,66
Desember	340 000,00	367 500,00	349 375,00	470 000,00	267 500,00	432 857,14	432 000,00	420 000,00	375 000,00	420 000,00	387 423,21

Tabel 4.

**Harga Produsen Perdesaan Kacang Hijau (Rupiah per 100 Kg)  
Menurut Kabupaten di Jawa Barat, 2016-2019**

Bulan/Tahun	Kabupaten			Jawa Barat
	Ciamis	Indramayu	Pangandaran	
[1]	[2]	[3]	[4]	[5]
<b>Rata-rata 2016</b>	<b>806 111,11</b>	<b>1 300 000,00</b>	<b>945 833,33</b>	<b>1 110 046,30</b>
<b>Rata-rata 2017</b>	<b>775 555,56</b>	<b>1 300 000,00</b>	<b>500 416,67</b>	<b>823 523,15</b>
<b>Rata-rata 2018</b>	<b>1 106 250,00</b>	<b>1 300 000,00</b>	<b>503 000,00</b>	<b>1 174 291,67</b>
<b>Rata-rata 2019</b>	<b>889 583,33</b>	<b>1 675 000,00</b>	<b>647 833,33</b>	<b>1 070 805,56</b>
Januari	800 000,00	2 150 000,00	832 000,00	1 260 666,67
Februari	800 000,00	1 800 000,00	697 000,00	1 099 000,00
Maret	800 000,00	1 650 000,00	639 000,00	1 029 666,67
April	800 000,00	1 300 000,00	503 000,00	867 666,67
Mei	1 000 000,00	1 300 000,00	503 000,00	934 333,33
Juni	775 000,00	1 150 000,00	445 000,00	790 000,00
Juli	775 000,00	1 200 000,00	464 000,00	813 000,00
Agustus	775 000,00	1 550 000,00	599 000,00	974 666,67
September	1 000 000,00	2 000 000,00	773 000,00	1 257 666,67
Oktober	1 000 000,00	2 000 000,00	773 000,00	1 257 666,67
November	1 025 000,00	2 000 000,00	773 000,00	1 266 000,00
Desember	1 125 000,00	2 000 000,00	773 000,00	1 299 333,33

Tabel 5.

**Harga Produsen Perdesaan Kacang Kedelai Putih (Rupiah per 100 Kg)  
Menurut Kabupaten di Jawa Barat, 2016-2019**

Bulan/Tahun	Kabupaten							Jawa Barat
	Garut	Tasikmalaya	Ciamis	Kuningan	Majalengka	Indramayu	Pangandaran	
[1]	[2]	[3]	[4]	[5]	[6]	[7]	[8]	[9]
<b>Rata-rata 2016</b>	<b>962 500,00</b>	<b>850 000,00</b>	<b>936 770,83</b>	<b>727 916,67</b>	<b>620 000,00</b>	<b>825 000,00</b>	<b>1 071 875,00</b>	<b>856 294,64</b>
<b>Rata-rata 2017</b>	<b>972 500,00</b>	<b>900 000,00</b>	<b>830 937,50</b>	<b>775 000,00</b>	<b>640 333,33</b>	<b>825 000,00</b>	<b>1 312 500,00</b>	<b>893 752,98</b>
<b>Rata-rata 2018</b>	<b>941 666,67</b>	<b>568 333,33</b>	<b>821 625,00</b>	<b>550 000,00</b>	<b>800 000,00</b>	<b>900 000,00</b>	<b>1 377 000,00</b>	<b>851 232,14</b>
<b>Rata-rata 2019</b>	<b>1 100 000,00</b>	<b>650 000,00</b>	<b>841 666,67</b>	<b>600 000,00</b>	<b>552 708,33</b>	<b>900 000,00</b>	<b>900 416,67</b>	<b>792 113,10</b>
Januari	1 100 000,00	650 000,00	844 000,00	600 000,00	575 000,00	900 000,00	905 000,00	796 285,71
Februari	1 100 000,00	650 000,00	836 000,00	600 000,00	575 000,00	900 000,00	900 000,00	794 428,57
Maret	1 100 000,00	650 000,00	836 000,00	600 000,00	575 000,00	900 000,00	885 000,00	792 285,71
April	1 100 000,00	650 000,00	834 000,00	600 000,00	575 000,00	900 000,00	910 000,00	795 571,43
Mei	1 100 000,00	650 000,00	854 000,00	600 000,00	650 000,00	900 000,00	900 000,00	807 714,29
Juni	1 100 000,00	650 000,00	830 000,00	600 000,00	575 000,00	900 000,00	905 000,00	794 285,71
Juli	1 100 000,00	650 000,00	834 000,00	600 000,00	575 000,00	900 000,00	910 000,00	795 571,43
Agustus	1 100 000,00	650 000,00	836 000,00	600 000,00	575 000,00	900 000,00	850 000,00	787 285,71
September	1 100 000,00	650 000,00	844 000,00	600 000,00	475 000,00	900 000,00	910 000,00	782 714,29
Oktober	1 100 000,00	650 000,00	844 000,00	600 000,00	475 000,00	900 000,00	915 000,00	783 428,57
November	1 100 000,00	650 000,00	844 000,00	600 000,00	475 000,00	900 000,00	915 000,00	783 428,57
Desember	1 100 000,00	650 000,00	864 000,00	600 000,00	532 500,00	900 000,00	900 000,00	792 357,14

Tabel 6.

**Harga Produsen Perdesaan Kacang Tanah Belum Dikupas (Rupiah per 100 Kg)  
Menurut Kabupaten di Jawa Barat, 2016-2019**

Bulan/Tahun	Kabupaten							
	Bogor	Sukabumi	Cianjur	Bandung	Garut	Tasikmalaya	Ciamis	Kuningan
	[1]	[2]	[3]	[4]	[5]	[6]	[7]	[8]
<b>Rata-rata 2016</b>	<b>600 666,67</b>	<b>366 666,67</b>	<b>500 000,00</b>	<b>598 333,33</b>	<b>359 722,22</b>	<b>798 333,33</b>	<b>914 958,33</b>	<b>1122 222,22</b>
<b>Rata-rata 2017</b>	<b>717 187,50</b>	<b>446 166,67</b>	<b>427 083,33</b>	<b>555 666,67</b>	<b>357 638,89</b>	<b>816 666,67</b>	<b>807 083,33</b>	<b>938 541,67</b>
<b>Rata-rata 2018</b>	<b>862 083,33</b>	<b>556 250,00</b>	<b>850 250,00</b>	<b>628 472,22</b>	<b>261 250,00</b>	<b>583 333,33</b>	<b>835 238,10</b>	<b>861 111,11</b>
<b>Rata-rata 2019</b>	<b>651 350,00</b>	<b>627 083,33</b>	<b>908 166,67</b>	<b>657 097,22</b>	<b>565 555,56</b>	<b>1029 166,67</b>	<b>816 690,48</b>	<b>847 916,67</b>
Januari	683 000,00	600 000,00	940 000,00	650 000,00	606 666,67	900 000,00	812 142,86	862 500,00
Februari	683 000,00	625 000,00	920 000,00	650 000,00	606 666,67	950 000,00	764 285,71	862 500,00
Maret	642 000,00	600 000,00	860 000,00	650 000,00	606 666,67	1 350 000,00	751 428,57	812 500,00
April	600 000,00	625 000,00	954 000,00	716 666,67	606 666,67	1 300 000,00	728 571,43	862 500,00
Mei	645 000,00	600 000,00	954 000,00	616 666,67	360 000,00	600 000,00	890 000,00	750 000,00
Juni	629 000,00	550 000,00	954 000,00	650 000,00	360 000,00	900 000,00	908 571,43	725 000,00
Juli	625 400,00	600 000,00	954 000,00	650 000,00	606 666,67	1 300 000,00	765 714,29	862 500,00
Agustus	620 000,00	550 000,00	854 000,00	716 666,67	606 666,67	1 350 000,00	715 714,29	837 500,00
September	683 000,00	650 000,00	852 000,00	650 000,00	606 666,67	900 000,00	845 285,71	912 500,00
Oktober	612 800,00	650 000,00	852 000,00	645 166,67	606 666,67	950 000,00	845 714,29	912 500,00
November	686 000,00	725 000,00	902 000,00	645 000,00	606 666,67	950 000,00	880 000,00	912 500,00
Desember	707 000,00	750 000,00	902 000,00	645 000,00	606 666,67	900 000,00	892 857,14	862 500,00

Tabel 6.

**Harga Produsen Perdesaan Kacang Tanah Belum Dikupas (Rupiah per 100 Kg)  
Menurut Kabupaten di Jawa Barat, 2016-2019**

Bulan/Tahun	Kabupaten							Lanjutan
	Majalengka	Sumedang	Indramayu	Subang	Karawang	Bandung Barat	Pangandaran	Jawa Barat
	[1]	[10]	[11]	[12]	[13]	[14]	[15]	[16]
<b>Rata-rata 2016</b>	<b>665 000,00</b>	<b>412 708,33</b>	<b>601 666,67</b>	<b>240 555,56</b>	<b>240 555,56</b>	<b>504 166,67</b>	<b>593 214,29</b>	<b>547 447,48</b>
<b>Rata-rata 2017</b>	<b>550 000,00</b>	<b>173 333,33</b>	<b>615 277,78</b>	<b>244 861,11</b>	<b>555 416,67</b>	<b>445 000,00</b>	<b>1082 916,67</b>	<b>584 451,39</b>
<b>Rata-rata 2018</b>	<b>792 916,67</b>	<b>606 250,00</b>	<b>587 500,00</b>	<b>327 500,00</b>	<b>558 333,33</b>	<b>403 611,11</b>	<b>633 261,41</b>	<b>633 261,41</b>
<b>Rata-rata 2019</b>	<b>876 666,67</b>	<b>538 750,00</b>	<b>584 027,78</b>	<b>330 000,00</b>	<b>410 000,00</b>	<b>392 500,00</b>	<b>1078 958,33</b>	<b>687 595,29</b>
Januari	987 500,00	400 000,00	687 500,00	330 000,00	400 000,00	393 750,00	1 050 000,00	686 870,63
Februari	850 000,00	400 000,00	637 500,00	330 000,00	400 000,00	391 250,00	1 025 000,00	673 013,49
Maret	850 000,00	440 000,00	537 500,00	330 000,00	400 000,00	387 500,00	1 025 000,00	682 839,68
April	725 000,00	375 000,00	537 500,00	330 000,00	400 000,00	362 500,00	837 500,00	664 060,32
Mei	650 000,00	650 000,00	583 333,33	330 000,00	520 000,00	412 500,00	1 600 000,00	677 433,33
Juni	625 000,00	625 000,00	475 000,00	330 000,00	400 000,00	412 500,00	970 000,00	634 271,43
Juli	762 500,00	600 000,00	487 500,00	330 000,00	400 000,00	362 500,00	875 000,00	678 785,40
Agustus	775 000,00	400 000,00	512 500,00	330 000,00	400 000,00	362 500,00	975 000,00	667 036,51
September	970 000,00	400 000,00	637 500,00	330 000,00	400 000,00	393 750,00	1 115 000,00	689 713,49
Oktober	1 075 000,00	725 000,00	637 500,00	330 000,00	400 000,00	393 750,00	1 175 000,00	720 739,84
November	1 150 000,00	725 000,00	637 500,00	330 000,00	400 000,00	400 000,00	1 150 000,00	739 977,78
Desember	1 100 000,00	725 000,00	637 500,00	330 000,00	400 000,00	437 500,00	1 150 000,00	736 401,59

Tabel 7.

**Harga Produsen Perdesaan Ketela Pohon Tidak Pahit (Rupiah per 100 Kg)  
Menurut Kabupaten di Jawa Barat, 2016-2019**

Bulan/Tahun	Kabupaten									
	Bogor	Sukabumi	Cianjur	Bandung	Garut	Tasikmalaya	Ciamis	Kuningan	Cirebon	Majalengka
	[1]	[2]	[3]	[4]	[5]	[6]	[7]	[8]	[9]	[10]
<b>Rata-rata 2016</b>	<b>173 143,94</b>	<b>126 125,00</b>	<b>111 375,00</b>	<b>255 555,56</b>	<b>147 976,19</b>	<b>165 795,45</b>	<b>165 076,92</b>	<b>215 916,67</b>	<b>122 500,00</b>	<b>212 976,19</b>
<b>Rata-rata 2017</b>	<b>135 243,06</b>	<b>78 416,67</b>	<b>126 416,67</b>	<b>267 000,00</b>	<b>149 642,86</b>	<b>143 041,67</b>	<b>150 237,18</b>	<b>206 500,00</b>	<b>147 500,00</b>	<b>291 750,00</b>
<b>Rata-rata 2018</b>	<b>172 531,25</b>	<b>129 421,30</b>	<b>243 953,57</b>	<b>208 888,89</b>	<b>151 250,00</b>	<b>194 270,83</b>	<b>163 124,34</b>	<b>184 166,67</b>	<b>138 333,33</b>	<b>178 896,83</b>
<b>Rata-rata 2019</b>	<b>172 544,64</b>	<b>159 750,00</b>	<b>244 791,67</b>	<b>231 041,67</b>	<b>201 083,33</b>	<b>230 297,62</b>	<b>190 685,19</b>	<b>234 166,67</b>	<b>130 000,00</b>	<b>238 099,70</b>
Januari	165 000,00	168 500,00	271 875,00	230 000,00	192 000,00	242 857,14	205 555,56	226 666,67	130 000,00	246 428,57
Februari	166 250,00	156 000,00	271 875,00	230 000,00	192 000,00	228 571,43	206 666,67	216 666,67	130 000,00	232 142,86
Maret	191 875,00	159 000,00	256 250,00	230 000,00	204 000,00	225 000,00	200 000,00	260 000,00	130 000,00	253 571,43
April	188 750,00	155 500,00	236 875,00	230 000,00	220 000,00	218 750,00	179 666,67	250 000,00	130 000,00	239 571,43
Mei	214 285,71	164 000,00	185 000,00	205 000,00	142 000,00	228 750,00	149 777,78	240 000,00	130 000,00	209 625,00
Juni	200 000,00	147 500,00	222 500,00	230 000,00	200 000,00	228 750,00	173 000,00	225 000,00	130 000,00	211 000,00
Juli	196 250,00	161 500,00	231 250,00	230 000,00	210 000,00	222 500,00	185 222,22	250 000,00	130 000,00	211 000,00
Agustus	191 250,00	157 000,00	259 375,00	230 000,00	230 000,00	221 250,00	197 777,78	275 000,00	130 000,00	239 571,43
September	125 000,00	165 500,00	266 875,00	242 500,00	206 000,00	232 857,14	198 888,89	216 666,67	130 000,00	246 428,57
Oktober	129 375,00	164 000,00	252 500,00	230 000,00	206 000,00	235 714,29	201 111,11	223 333,33	130 000,00	260 714,29
November	155 000,00	165 000,00	248 125,00	242 500,00	205 000,00	242 857,14	195 555,56	216 666,67	130 000,00	246 428,57
Desember	147 500,00	153 500,00	235 000,00	242 500,00	206 000,00	235 714,29	195 000,00	210 000,00	130 000,00	260 714,29



Tabel 7.

**Harga Produsen Perdesaan Ketela Pohon Tidak Pahit (Rupiah per 100 Kg)  
Menurut Kabupaten di Jawa Barat, 2016-2019**

Bulan/Tahun	Kabupaten								Lanjutan
	Sumedang	Indramayu	Subang	Purwakarta	Karawang	Bekasi	Bandung Barat	Pangandaran	Jawa Barat
	[1]	[12]	[13]	[14]	[15]	[16]	[17]	[18]	[19]
<b>Rata-rata 2016</b>	<b>190 277,78</b>	<b>291 458,33</b>	<b>122 058,33</b>	<b>173 472,22</b>	<b>176 693,40</b>	<b>187 500,00</b>	<b>185 666,67</b>	<b>227 083,33</b>	<b>180.591,72</b>
<b>Rata-rata 2017</b>	<b>94 722,22</b>	<b>240 208,33</b>	<b>138 883,33</b>	<b>151 712,96</b>	<b>300 000,00</b>	<b>208 333,33</b>	<b>167 638,89</b>	<b>222 083,33</b>	<b>178 851,69</b>
<b>Rata-rata 2018</b>	<b>198 715,28</b>	<b>265 555,56</b>	<b>233 333,33</b>	<b>176 261,57</b>	<b>352 083,33</b>	<b>176 083,33</b>	<b>148 333,33</b>	<b>158 750,00</b>	<b>187 441,82</b>
<b>Rata-rata 2019</b>	<b>236 597,22</b>	<b>158 888,89</b>	<b>260 833,33</b>	<b>197 962,96</b>	<b>375 000,00</b>	<b>273 333,33</b>	<b>177 916,67</b>	<b>274 375,00</b>	<b>221 520,44</b>
Januari	262 500,00	150 000,00	275 000,00	214 444,44	400 000,00	240 000,00	178 333,33	305 000,00	228 008,93
Februari	275 000,00	150 000,00	250 000,00	215 000,00	375 000,00	290 000,00	178 333,33	300 000,00	225 750,33
Maret	240 000,00	150 000,00	275 000,00	203 888,89	375 000,00	285 000,00	178 333,33	300 000,00	228 717,70
April	250 000,00	150 000,00	275 000,00	191 666,67	375 000,00	285 000,00	170 000,00	240 000,00	221 432,21
Mei	230 000,00	256 666,67	275 000,00	177 777,78	350 000,00	285 000,00	136 666,67	260 000,00	213 308,31
Juni	220 000,00	150 000,00	285 000,00	190 555,56	375 000,00	285 000,00	156 666,67	245 000,00	215 276,23
Juli	210 000,00	150 000,00	275 000,00	192 777,78	375 000,00	285 000,00	170 000,00	222 500,00	217 111,11
Agustus	260 000,00	150 000,00	300 000,00	210 000,00	375 000,00	285 000,00	178 333,33	240 000,00	229 419,86
September	250 000,00	150 000,00	250 000,00	212 222,22	375 000,00	250 000,00	195 000,00	305 000,00	223 218,81
Oktober	233 333,33	150 000,00	225 000,00	195 555,56	350 000,00	250 000,00	195 000,00	300 000,00	218 424,27
November	191 666,67	150 000,00	215 000,00	187 777,78	375 000,00	270 000,00	195 000,00	300 000,00	218 420,97
Desember	216 666,67	150 000,00	230 000,00	183 888,89	400 000,00	270 000,00	203 333,33	275 000,00	219 156,53

Tabel 8

**Harga Produsen Perdesaan Ketela Rambut Merah (Rupiah per 100 Kg)  
Menurut Kabupaten di Jawa Barat, 2016-2019**

Bulan/Tahun	Kabupaten						
	Bogor	Sukabumi	Cianjur	Bandung	Garut	Tasikmalaya	Ciamis
[1]	[2]	[3]	[4]	[5]	[6]	[7]	[8]
<b>Rata-rata 2016</b>	<b>258 000,00</b>	<b>198 250,00</b>	<b>188 750,00</b>	<b>364 791,67</b>	<b>228 250,00</b>	<b>241 458,33</b>	<b>238 333,33</b>
<b>Rata-rata 2017</b>	<b>227 007,58</b>	<b>160 000,00</b>	<b>185 625,00</b>	<b>500 416,67</b>	<b>229 833,33</b>	<b>163 541,67</b>	<b>246 666,67</b>
<b>Rata-rata 2018</b>	<b>265 423,28</b>	<b>186 111,11</b>	<b>519 237,50</b>	<b>369 791,67</b>	<b>229 833,33</b>	<b>250 000,00</b>	<b>270 095,24</b>
<b>Rata-rata 2019</b>	<b>287 023,81</b>	<b>212 638,89</b>	<b>324 027,78</b>	<b>347 916,67</b>	<b>353 194,44</b>	<b>250 000,00</b>	<b>281 547,62</b>
Januari	242 857,14	215 000,00	366 666,67	350 000,00	356 666,67	250 000,00	288 571,43
Februari	257 142,86	210 000,00	350 000,00	350 000,00	356 666,67	250 000,00	285 714,29
Maret	280 000,00	211 666,67	316 666,67	350 000,00	323 333,33	250 000,00	287 142,86
April	301 428,57	201 666,67	300 000,00	350 000,00	340 000,00	250 000,00	271 428,57
Mei	307 142,86	196 666,67	265 000,00	350 000,00	373 333,33	250 000,00	254 285,71
Juni	290 000,00	200 000,00	306 666,67	350 000,00	373 333,33	250 000,00	265 714,29
Juli	292 857,14	201 666,67	300 000,00	350 000,00	323 333,33	250 000,00	280 000,00
Agustus	284 285,71	211 666,67	316 666,67	350 000,00	356 666,67	250 000,00	284 285,71
September	260 714,29	220 000,00	350 000,00	350 000,00	373 333,33	250 000,00	284 285,71
Oktober	302 142,86	223 333,33	350 000,00	350 000,00	373 333,33	250 000,00	290 000,00
November	330 714,29	226 666,67	350 000,00	337 500,00	356 666,67	250 000,00	290 000,00
Desember	295 000,00	233 333,33	316 666,67	337 500,00	331 666,67	250 000,00	297 142,86

Tabel 8

**Harga Produsen Perdesaan Ketela Rambut Merah (Rupiah per 100 Kg)  
Menurut Kabupaten di Jawa Barat, 2016-2019**

Bulan/Tahun	Kabupaten							Lanjutan
	Kuningan	Cirebon	Majalengka	Sumedang	Purwakarta	Bekasi	Bandung Barat	Jawa Barat
	[9]	[10]	[11]	[12]	[13]	[14]	[15]	[16]
<b>Rata-rata 2016</b>	<b>300 500,00</b>	<b>252 500,00</b>	<b>301 944,44</b>	<b>368 333,33</b>	<b>247 916,67</b>	<b>325 000,00</b>	<b>223 666,67</b>	<b>273 168,54</b>
<b>Rata-rata 2017</b>	<b>286 750,00</b>	<b>217 500,00</b>	<b>371 500,00</b>	<b>335 416,67</b>	<b>120 138,89</b>	<b>325 000,00</b>	<b>261 041,67</b>	<b>257 980,51</b>
<b>Rata-rata 2018</b>	<b>267 291,67</b>	<b>236 666,67</b>	<b>290 277,78</b>	<b>447 916,67</b>	<b>273 333,33</b>	<b>325 000,00</b>	<b>278 541,67</b>	<b>306 334,58</b>
<b>Rata-rata 2019</b>	<b>262 083,33</b>	<b>300 000,00</b>	<b>372 321,43</b>	<b>512 500,00</b>	<b>261 250,00</b>	<b>375 000,00</b>	<b>294 722,22</b>	<b>316 730,44</b>
Januari	225 000,00	300 000,00	383 333,33	466 666,67	287 500,00	300 000,00	295 833,33	309 149,66
Februari	225 000,00	300 000,00	375 000,00	466 666,67	287 500,00	300 000,00	295 833,33	307 823,13
Maret	210 000,00	300 000,00	358 333,33	500 000,00	262 500,00	300 000,00	295 833,33	303 248,30
April	290 000,00	300 000,00	358 333,33	566 666,67	255 000,00	400 000,00	295 833,33	320 025,51
Mei	290 000,00	300 000,00	342 857,14	516 666,67	237 500,00	400 000,00	279 166,67	311 615,65
Juni	300 000,00	300 000,00	358 333,33	533 333,33	262 500,00	400 000,00	295 833,33	320 408,16
Juli	290 000,00	300 000,00	366 666,67	566 666,67	255 000,00	400 000,00	295 833,33	319 430,27
Agustus	315 000,00	300 000,00	391 666,67	466 666,67	287 500,00	400 000,00	295 833,33	322 159,86
September	250 000,00	300 000,00	383 333,33	500 000,00	287 500,00	400 000,00	295 833,33	321 785,71
Oktober	250 000,00	300 000,00	383 333,33	433 333,33	262 500,00	400 000,00	295 833,33	318 843,54
November	250 000,00	300 000,00	383 333,33	566 666,67	235 000,00	400 000,00	299 166,67	326 836,73
Desember	250 000,00	300 000,00	383 333,33	566 666,67	215 000,00	400 000,00	295 833,33	319 438,78

Tabel 9

**Harga Produsen Perdesaan Talas Biasa (Rupiah per 100 Kg),  
Menurut Kabupaten di Jawa Barat, 2016-2019**

Bulan/Tahun	Kabupaten									Jawa Barat
	Bogor	Garut	Tasikmalaya	Ciamis	Kuningan	Majalengka	Sumedang	Indramayu	Pangandaran	
[1]	[2]	[3]	[4]	[5]	[6]	[7]	[8]	[9]	[10]	[11]
<b>Rata-rata 2016</b>	<b>400 000,00</b>	<b>150 000,00</b>	<b>152 500,00</b>	<b>170 833,33</b>	<b>295 000,00</b>	<b>795 138,89</b>	<b>200 000,00</b>	<b>173 333,33</b>	<b>237 500,00</b>	<b>286 033,95</b>
<b>Rata-rata 2017</b>	<b>343 750,00</b>	<b>150 000,00</b>	<b>132 916,67</b>	<b>206 979,17</b>	<b>251 250,00</b>	<b>879 166,67</b>	<b>115 416,67</b>	<b>247 500,00</b>	<b>250 000,00</b>	<b>286 331,02</b>
<b>Rata-rata 2018</b>	<b>316 666,67</b>	<b>136 000,00</b>	<b>149 166,67</b>	<b>197 152,78</b>	<b>550 000,00</b>	<b>783 333,33</b>	<b>218 750,00</b>	<b>250 000,00</b>	<b>250 000,00</b>	<b>316 785,49</b>
<b>Rata-rata 2019</b>	<b>415 972,22</b>	<b>200 000,00</b>	<b>274 583,33</b>	<b>230 208,33</b>	<b>800 000,00</b>	<b>889 791,67</b>	<b>236 111,11</b>	<b>250 000,00</b>	<b>458 333,33</b>	<b>417 222,22</b>
Januari	416 666,67	200 000,00	310 000,00	245 000,00	800 000,00	900 000,00	250 000,00	250 000,00	500 000,00	430 185,19
Februari	416 666,67	200 000,00	310 000,00	245 000,00	800 000,00	875 000,00	216 666,67	250 000,00	500 000,00	423 703,70
Maret	433 333,33	200 000,00	310 000,00	232 500,00	600 000,00	875 000,00	225 000,00	250 000,00	500 000,00	402 870,37
April	433 333,33	200 000,00	250 000,00	220 000,00	800 000,00	875 000,00	225 000,00	250 000,00	500 000,00	417 037,04
Mei	450 000,00	200 000,00	185 000,00	200 000,00	800 000,00	602 500,00	225 000,00	250 000,00	250 000,00	351 388,89
Juni	416 666,67	200 000,00	173 333,33	212 500,00	800 000,00	800 000,00	225 000,00	250 000,00	250 000,00	369 722,22
Juli	433 333,33	200 000,00	256 666,67	212 500,00	800 000,00	875 000,00	225 000,00	250 000,00	500 000,00	416 944,44
Agustus	416 666,67	200 000,00	266 666,67	227 500,00	800 000,00	875 000,00	225 000,00	250 000,00	500 000,00	417 870,37
September	387 500,00	200 000,00	300 000,00	232 500,00	800 000,00	900 000,00	266 666,67	250 000,00	500 000,00	426 296,30
Oktober	400 000,00	200 000,00	300 000,00	245 000,00	800 000,00	1000 000,00	250 000,00	250 000,00	500 000,00	438 333,33
November	400 000,00	200 000,00	316 666,67	245 000,00	1000 000,00	1000 000,00	250 000,00	250 000,00	500 000,00	462 407,41
Desember	387 500,00	200 000,00	316 666,67	245 000,00	800 000,00	1100 000,00	250 000,00	250 000,00	500 000,00	449 907,41

Tabel 10.

**Harga Produsen Perdesaan Bawang Daun (Rupiah per 100 Kg),  
Menurut Kabupaten di Jawa Barat, 2016-2019**

Bulan/Tahun	Kabupaten											Jawa Barat
	Bogor	Sukabumi	Cianjur	Bandung	Garut	Tasikmalaya	Ciamis	Kuningan	Majalengka	Bandung Barat	Pangandaran	
[1]	[2]	[3]	[4]	[5]	[6]	[7]	[8]	[9]	[10]	[11]	[12]	[13]
<b>Rata-rata 2016</b>	<b>634 513,89</b>	<b>820 625,00</b>	<b>870 833,33</b>	<b>#####</b>	<b>684 416,67</b>	<b>848 055,56</b>	<b>#####</b>	<b>678 833,33</b>	<b>#####</b>	<b>579 722,22</b>	<b>958 333,33</b>	<b>851 029,56</b>
<b>Rata-rata 2017</b>	<b>551 562,50</b>	<b>395 083,33</b>	<b>579 531,25</b>	<b>621 166,67</b>	<b>546 916,67</b>	<b>583 796,30</b>	<b>656 515,15</b>	<b>#####</b>	<b>541 666,67</b>	<b>517 708,33</b>	<b>#####</b>	<b>699 634,38</b>
<b>Rata-rata 2018</b>	<b>586 300,60</b>	<b>508 541,67</b>	<b>884 583,33</b>	<b>550 321,43</b>	<b>615 416,67</b>	<b>584 583,33</b>	<b>755 775,46</b>	<b>501 770,83</b>	<b>584 841,27</b>	<b>572 000,00</b>	<b>#####</b>	<b>642 769,53</b>
<b>Rata-rata 2019</b>	<b>603 229,17</b>	<b>556 770,83</b>	<b>790 861,11</b>	<b>653 958,33</b>	<b>718 030,30</b>	<b>875 277,78</b>	<b>735 400,00</b>	<b>793 125,00</b>	<b>815 517,86</b>	<b>781 805,56</b>	<b>812 500,00</b>	<b>739 679,63</b>
Januari	619 125,00	625 000,00	915 222,22	696 250,00	745 454,55	913 333,33	746 500,00	662 500,00	796 666,67	816 666,67	705 000,00	749 247,13
Februari	637 750,00	595 000,00	887 222,22	718 750,00	918 181,82	972 222,22	735 000,00	850 000,00	975 000,00	850 000,00	825 000,00	814 920,57
Maret	600 000,00	557 500,00	781 666,67	781 250,00	845 454,55	1 011 111,11	775 000,00	825 000,00	1 061 666,67	883 333,33	850 000,00	815 634,76
April	642 500,00	530 000,00	726 111,11	650 000,00	731 818,18	883 333,33	765 000,00	883 750,00	741 666,67	708 333,33	700 000,00	723 864,78
Mei	631 250,00	606 250,00	725 000,00	685 000,00	650 000,00	688 888,89	750 000,00	700 000,00	661 714,29	730 000,00	800 000,00	693 463,92
Juni	599 375,00	475 000,00	748 333,33	587 500,00	580 000,00	622 222,22	661 000,00	800 000,00	626 166,67	563 333,33	785 000,00	640 720,96
Juli	582 625,00	522 500,00	720 555,56	508 750,00	718 181,82	752 222,22	816 000,00	883 750,00	850 000,00	563 333,33	800 000,00	701 628,90
Agustus	655 250,00	560 000,00	737 222,22	710 000,00	740 909,09	888 888,89	723 000,00	962 500,00	991 666,67	916 666,67	800 000,00	789 645,78
September	550 250,00	582 500,00	818 555,56	425 000,00	636 363,64	966 666,67	673 000,00	475 000,00	646 666,67	783 333,33	760 000,00	665 212,35
Oktober	490 000,00	555 000,00	876 333,33	528 750,00	609 090,91	822 222,22	648 500,00	575 000,00	625 000,00	800 000,00	900 000,00	675 445,13
November	608 750,00	522 500,00	787 444,44	747 500,00	686 363,64	966 666,67	738 000,00	900 000,00	810 000,00	866 666,67	900 000,00	775 808,31
Desember	621 875,00	550 000,00	766 666,67	808 750,00	754 545,45	1 015 555,56	793 800,00	1 000 000,00	1 000 000,00	900 000,00	925 000,00	830 562,97

Tabel 11.

**Harga Produsen Perdesaan Bawang Merah Sedang (Rupiah per 100 Kg),  
Menurut Kabupaten di Jawa Barat, 2016-2019**

Bulan/Tahun	Kabupaten									Jawa Barat
	Sukabumi	Bandung	Garut	Tasikmalaya	Kuningan	Cirebon	Majalengka	Sumedang	Indramayu	
	[1]	[2]	[3]	[4]	[5]	[6]	[7]	[8]	[9]	
<b>Rata-rata 2016</b>	<b>1 958 333,33</b>	<b>1 955 000,00</b>	<b>1 388 888,89</b>	<b>966 666,67</b>	<b>2 356 388,89</b>	<b>1 807 291,67</b>	<b>2 819 444,44</b>	<b>1 500 000,00</b>	<b>1 658 333,33</b>	<b>1 711 034,72</b>
<b>Rata-rata 2017</b>	<b>1 841 666,67</b>	<b>1 996 416,67</b>	<b>1 227 777,78</b>	<b>862 500,00</b>	<b>1 868 541,67</b>	<b>1 310 416,67</b>	<b>2 284 583,33</b>	<b>1 008 000,00</b>	<b>1 187 500,00</b>	<b>1 428 740,28</b>
<b>Rata-rata 2018</b>	<b>1 791 666,67</b>	<b>1 274 000,00</b>	<b>1 371 111,11</b>	<b>902 083,33</b>	<b>1 615 625,00</b>	<b>1 372 916,67</b>	<b>1 607 986,11</b>	<b>1 200 000,00</b>	<b>1 216 666,67</b>	<b>1 312 547,22</b>
<b>Rata-rata 2019</b>	<b>2 000 000,00</b>	<b>1 559 400,00</b>	<b>1 162 619,05</b>	<b>689 166,67</b>	<b>1 670 833,33</b>	<b>1 557 611,11</b>	<b>2 114 444,44</b>	<b>1 573 916,67</b>	<b>1 300 000,00</b>	<b>1 514 221,25</b>
Januari	2 300 000,00	1 280 000,00	1 200 000,00	910 000,00	1 600 000,00	6 866 666,67	2 280 000,00	1 697 000,00	900 000,00	2 114 851,85
Februari	1 900 000,00	1 600 000,00	1 300 000,00	800 000,00	1 900 000,00	1 566 666,67	2 180 000,00	1 623 000,00	1 500 000,00	1 596 629,63
Maret	2 300 000,00	1 644 800,00	1 285 714,29	535 000,00	1 750 000,00	1 202 000,00	1 980 000,00	1 474 000,00	1 400 000,00	1 507 946,03
April	2 800 000,00	2 300 000,00	1 485 714,29	515 000,00	1 575 000,00	685 333,33	2 140 000,00	1 593 000,00	1 100 000,00	1 577 116,40
Mei	1 900 000,00	1 380 000,00	980 000,00	800 000,00	1 425 000,00	1 233 333,33	1 743 333,33	1 298 000,00	1 300 000,00	1 339 962,96
Juni	1 600 000,00	1 360 000,00	971 428,57	550 000,00	1 150 000,00	666 666,67	1 440 000,00	1 072 000,00	1 100 000,00	1 101 121,69
Juli	2 050 000,00	1 540 000,00	1 171 428,57	500 000,00	1 575 000,00	685 333,33	1 900 000,00	1 414 000,00	1 200 000,00	1 337 306,88
Agustus	2 200 000,00	1 968 000,00	1 328 571,43	470 000,00	1 925 000,00	852 000,00	2 460 000,00	1 831 000,00	1 700 000,00	1 637 174,60
September	1 300 000,00	1 260 000,00	942 857,14	780 000,00	1 525 000,00	1 133 333,33	2 440 000,00	1 816 000,00	1 100 000,00	1 366 354,50
Oktober	1 400 000,00	1 260 000,00	1 000 000,00	780 000,00	1 750 000,00	1 133 333,33	2 140 000,00	1 593 000,00	1 700 000,00	1 417 370,37
November	1 850 000,00	1 460 000,00	1 085 714,29	830 000,00	1 850 000,00	1 300 000,00	2 300 000,00	1 712 000,00	1 200 000,00	1 509 746,03
Desember	2 400 000,00	1 660 000,00	1 200 000,00	800 000,00	2 025 000,00	1 366 666,67	2 370 000,00	1 764 000,00	1 400 000,00	1 665 074,07

Tabel 12.

**Harga Produsen Perdesaan Bawang Putih (Rupiah per 100 Kg),  
Menurut Kabupaten di Jawa Barat, 2016-2019**

Bulan/Tahun	Kabupaten						Jawa Barat
	Cianjur	Garut	Ciamis	Kuningan	Majalengka	Bandung Barat	
	[1]	[2]	[3]	[4]	[5]	[6]	
<b>Rata-rata 2016</b>	<b>787 500,00</b>	<b>858 333,33</b>	<b>828 444,44</b>	<b>3 158 333,33</b>	<b>3 125 000,00</b>	<b>2 300 000,00</b>	<b>1 742 605,16</b>
<b>Rata-rata 2017</b>	<b>3 466 666,67</b>	<b>1 320 833,33</b>	<b>1 074 166,67</b>	<b>3 033 333,33</b>	<b>3 112 333,33</b>	<b>1 816 666,67</b>	<b>2 040 392,86</b>
<b>Rata-rata 2018</b>	<b>3 111 111,11</b>	<b>1 800 000,00</b>	<b>2 038 333,33</b>	<b>2 283 333,33</b>	<b>2 181 944,44</b>	<b>2 400 000,00</b>	<b>2 031 079,37</b>
<b>Rata-rata 2019</b>	<b>3 255 555,56</b>	<b>2 108 333,33</b>	<b>1 487 500,00</b>	<b>2 533 333,33</b>	<b>2 760 625,00</b>	<b>2 129 166,67</b>	<b>2 379 085,65</b>
Januari	3 333 333,33	2 500 000,00	1 650 000,00	2 500 000,00	2 525 000,00	2 533 333,33	2 506 944,44
Februari	3 333 333,33	2 500 000,00	1 500 000,00	3 000 000,00	2 562 500,00	2 533 333,33	2 571 527,78
Maret	3 533 333,33	2 500 000,00	1 500 000,00	3 300 000,00	3 090 000,00	2 933 333,33	2 809 444,44
April	3 533 333,33	1 800 000,00	1 500 000,00	2 600 000,00	2 212 500,00	1 400 000,00	2 174 305,56
Mei	2 633 333,33	1 800 000,00	1 500 000,00	1 500 000,00	1 800 000,00	1 050 000,00	1 713 888,89
Juni	2 633 333,33	1 200 000,00	1 500 000,00	1 800 000,00	1 750 000,00	1 050 000,00	1 655 555,56
Juli	3 133 333,33	1 200 000,00	1 500 000,00	2 600 000,00	2 150 000,00	1 050 000,00	1 938 888,89
Agustus	4 633 333,33	2 800 000,00	1 500 000,00	3 000 000,00	3 137 500,00	2 933 333,33	3 000 694,44
September	3 333 333,33	2 300 000,00	1 250 000,00	2 700 000,00	3 475 000,00	2 533 333,33	2 598 611,11
Oktober	2 800 000,00	2 200 000,00	1 400 000,00	2 600 000,00	3 350 000,00	2 533 333,33	2 480 555,56
November	3 066 666,67	2 200 000,00	1 500 000,00	2 400 000,00	3 550 000,00	2 533 333,33	2 541 666,67
Desember	3 100 000,00	2 300 000,00	1 550 000,00	2 400 000,00	3 525 000,00	2 466 666,67	2 556 944,44

Tabel 13.

**Harga Produsen Perdesaan Bayam (Rupiah per 100 Kg),  
Menurut Kabupaten di Jawa Barat, 2016-2019**

Bulan/Tahun	Kabupaten						
	Bogor	Sukabumi	Cianjur	Garut	Tasikmalaya	Ciamis	Kuningan
	[1]	[2]	[3]	[4]	[5]	[6]	[7]
<b>Rata-rata 2016</b>	<b>345 957,14</b>	<b>272 500,00</b>	<b>343 333,33</b>	<b>250 000,00</b>	<b>322 222,22</b>	<b>318 039,72</b>	<b>268 750,00</b>
<b>Rata-rata 2017</b>	<b>369 944,79</b>	<b>135 666,67</b>	<b>362 500,00</b>	<b>250 000,00</b>	<b>413 000,00</b>	<b>373 037,04</b>	<b>290 833,33</b>
<b>Rata-rata 2018</b>	<b>281 271,88</b>	<b>286 250,00</b>	<b>420 625,00</b>	<b>316 666,67</b>	<b>582 083,33</b>	<b>376 388,89</b>	<b>310 229,17</b>
<b>Rata-rata 2019</b>	<b>244 577,91</b>	<b>280 833,33</b>	<b>399 166,67</b>	<b>404 166,67</b>	<b>640 208,33</b>	<b>341 388,89</b>	<b>388 958,33</b>
Januari	243 333,33	277 500,00	430 000,00	450 000,00	655 000,00	443 333,33	425 000,00
Februari	203 333,33	255 000,00	380 000,00	400 000,00	655 000,00	350 000,00	412 500,00
Maret	212 777,78	267 500,00	376 000,00	350 000,00	655 000,00	316 666,67	362 500,00
April	254 300,00	257 500,00	366 000,00	300 000,00	600 000,00	316 666,67	325 000,00
Mei	192 857,14	345 000,00	435 000,00	300 000,00	650 000,00	266 666,67	325 000,00
Juni	254 444,44	312 500,00	426 000,00	300 000,00	650 000,00	270 000,00	337 500,00
Juli	247 222,22	252 500,00	376 000,00	300 000,00	587 500,00	316 666,67	325 000,00
Agustus	327 777,78	275 000,00	376 000,00	350 000,00	587 500,00	316 666,67	350 000,00
September	255 555,56	270 000,00	432 000,00	500 000,00	655 000,00	400 000,00	437 500,00
Oktober	233 333,33	280 000,00	394 000,00	500 000,00	662 500,00	366 666,67	442 500,00
November	242 777,78	285 000,00	392 000,00	550 000,00	662 500,00	366 666,67	437 500,00
Desember	267 222,22	292 500,00	407 000,00	550 000,00	662 500,00	366 666,67	487 500,00



Tabel 13.

**Harga Produsen Perdesaan Bayam (Rupiah per 100 Kg),  
Menurut Kabupaten di Jawa Barat, 2016-2019**

Bulan/Tahun	Kabupaten						Lanjutan
	Majalengka	Indramayu	Subang	Bekasi	Bandung Barat	Pangandaran	Jawa Barat
	[1]	[9]	[10]	[11]	[12]	[13]	[14]
<b>Rata-rata 2016</b>	<b>300 000,00</b>	<b>161 666,67</b>	<b>231 333,33</b>	<b>283 684,92</b>	<b>445 833,33</b>	<b>370 833,33</b>	<b>300 304,71</b>
<b>Rata-rata 2017</b>	<b>349 000,00</b>	<b>199 722,22</b>	<b>305 650,00</b>	<b>413 925,93</b>	<b>411 458,33</b>	<b>462 916,67</b>	<b>321 227,00</b>
<b>Rata-rata 2018</b>	<b>349 444,44</b>	<b>321 944,44</b>	<b>182 500,00</b>	<b>414 576,72</b>	<b>379 166,67</b>	<b>423 666,67</b>	<b>355 145,00</b>
<b>Rata-rata 2019</b>	<b>538 194,44</b>	<b>326 666,67</b>	<b>273 750,00</b>	<b>406 296,30</b>	<b>420 833,33</b>	<b>374 166,67</b>	<b>387 631,35</b>
Januari	533 333,33	340 000,00	290 000,00	373 333,33	425 000,00	385 000,00	405 448,72
Februari	466 666,67	333 333,33	290 000,00	370 000,00	450 000,00	375 000,00	380 064,10
Maret	466 666,67	326 666,67	235 000,00	427 222,22	450 000,00	380 000,00	371 230,77
April	466 666,67	316 666,67	235 000,00	390 555,56	400 000,00	380 000,00	354 488,89
Mei	525 000,00	316 666,67	235 000,00	387 222,22	412 500,00	360 000,00	365 454,82
Juni	466 666,67	320 000,00	235 000,00	357 777,78	400 000,00	350 000,00	359 991,45
Juli	533 333,33	320 000,00	235 000,00	422 222,22	400 000,00	400 000,00	362 726,50
Agustus	466 666,67	326 666,67	245 000,00	405 000,00	450 000,00	375 000,00	373 175,21
September	633 333,33	326 666,67	330 000,00	450 555,56	400 000,00	380 000,00	420 816,24
Oktober	633 333,33	326 666,67	330 000,00	425 000,00	400 000,00	395 000,00	414 538,46
November	633 333,33	333 333,33	305 000,00	433 333,33	437 500,00	375 000,00	419 534,19
Desember	633 333,33	333 333,33	320 000,00	433 333,33	425 000,00	335 000,00	424 106,84

Tabel 14.

**Harga Produsen Perdesaan Buncis (Rupiah per 100 Kg),  
Menurut Kabupaten di Jawa Barat, 2016-2019**

Bulan/Tahun	Kabupaten						
	Bogor	Sukabumi	Cianjur	Bandung	Garut	Tasikmalaya	Ciamis
[1]	[2]	[3]	[4]	[5]	[6]	[7]	[8]
<b>Rata-rata 2016</b>	<b>419 062,50</b>	<b>309 962,12</b>	<b>821 296,30</b>	<b>537 652,78</b>	<b>385 000,00</b>	<b>400 984,85</b>	<b>473 840,91</b>
<b>Rata-rata 2017</b>	<b>468 009,26</b>	<b>313 916,67</b>	<b>655 208,33</b>	<b>603 000,00</b>	<b>423 750,00</b>	<b>360 643,94</b>	<b>540 128,79</b>
<b>Rata-rata 2018</b>	<b>585 462,96</b>	<b>440 776,52</b>	<b>674 870,37</b>	<b>551 527,78</b>	<b>468 560,61</b>	<b>509 090,91</b>	<b>581 169,64</b>
<b>Rata-rata 2019</b>	<b>589 809,26</b>	<b>412 913,51</b>	<b>652 453,70</b>	<b>516 674,60</b>	<b>412 777,78</b>	<b>536 420,45</b>	<b>541 791,67</b>
Januari	844 777,78	549 583,33	772 222,22	687 142,86	470 000,00	690 000,00	684 500,00
Februari	598 222,22	434 166,67	703 333,33	514 285,71	402 222,22	504 545,45	571 200,00
Maret	555 555,56	393 333,33	653 333,33	370 000,00	305 555,56	465 833,33	582 100,00
April	421 666,67	345 833,33	653 333,33	410 000,00	288 888,89	388 333,33	449 000,00
Mei	358 888,89	368 636,36	536 666,67	414 666,67	361 111,11	370 833,33	382 500,00
Juni	428 888,89	330 909,09	570 000,00	461 714,29	253 333,33	340 833,33	437 000,00
Juli	466 666,67	377 500,00	531 111,11	513 714,29	294 444,44	420 833,33	450 000,00
Agustus	494 222,22	361 666,67	520 000,00	348 571,43	294 444,44	420 833,33	499 200,00
September	544 444,44	465 000,00	681 111,11	480 000,00	461 111,11	550 000,00	620 000,00
Oktober	673 333,33	427 916,67	702 222,22	560 000,00	544 444,44	654 545,45	560 300,00
November	929 444,44	455 000,00	747 222,22	732 857,14	650 000,00	803 181,82	640 000,00
Desember	761 600,00	445 416,67	758 888,89	707 142,86	627 777,78	827 272,73	625 700,00

Tabel 14.

**Harga Produsen Perdesaan Buncis (Rupiah per 100 Kg),  
Menurut Kabupaten di Jawa Barat, 2016-2019**

Bulan/Tahun	Kabupaten						Lanjutan
	Kuningan	Majalengka	Sumedang	Subang	Purwakarta	Bandung Barat	Jawa Barat
	[1]	[9]	[10]	[11]	[12]	[13]	[14]
<b>Rata-rata 2016</b>	<b>593 333,33</b>	<b>558 666,67</b>	<b>465 416,67</b>	<b>388 750,00</b>	<b>403 055,56</b>	<b>480 833,33</b>	<b>482 019,41</b>
<b>Rata-rata 2017</b>	<b>517 125,00</b>	<b>628 583,33</b>	<b>551 777,78</b>	<b>489 583,33</b>	<b>525 000,00</b>	<b>553 333,33</b>	<b>513 292,96</b>
<b>Rata-rata 2018</b>	<b>481 666,67</b>	<b>610 952,38</b>	<b>600 000,00</b>	<b>662 500,00</b>	<b>525 694,44</b>	<b>602 083,33</b>	<b>562 931,64</b>
<b>Rata-rata 2019</b>	<b>632 708,33</b>	<b>596 726,19</b>	<b>442 250,00</b>	<b>707 500,00</b>	<b>490 833,33</b>	<b>487 638,89</b>	<b>540 038,29</b>
Januari	780 000,00	742 857,14	550 000,00	1100 000,00	583 333,33	541 666,67	692 006,41
Februari	662 500,00	607 142,86	450 000,00	400 000,00	583 333,33	541 666,67	536 355,27
Maret	662 500,00	494 285,71	366 000,00	400 000,00	380 000,00	483 333,33	470 140,78
April	587 500,00	435 714,29	323 000,00	300 000,00	316 666,67	400 000,00	409 225,89
Mei	307 500,00	525 000,00	389 000,00	200 000,00	291 666,67	370 000,00	375 113,05
Juni	550 000,00	478 571,43	355 000,00	270 000,00	383 333,33	336 666,67	399 711,57
Juli	587 500,00	464 285,71	344 000,00	500 000,00	366 666,67	336 666,67	434 876,07
Agustus	550 000,00	464 285,71	344 000,00	570 000,00	363 333,33	500 000,00	440 812,09
September	642 500,00	705 714,29	523 000,00	1100 000,00	400 000,00	525 000,00	592 144,69
Oktober	700 000,00	657 142,86	487 000,00	1050 000,00	556 666,67	525 000,00	622 967,05
November	725 000,00	771 428,57	572 000,00	1500 000,00	828 333,33	691 666,67	772 779,55
Desember	837 500,00	814 285,71	604 000,00	1100 000,00	836 666,67	600 000,00	734 327,02

Tabel 15.

**Harga Produsen Perdesaan Cabai Hijau (Rupiah per 100 Kg),  
Menurut Kabupaten di Jawa Barat, 2016-2019**

Bulan/Tahun	Kabupaten						
	Bogor	Sukabumi	Cianjur	Bandung	Garut	Tasikmalaya	Ciamis
	[1]	[2]	[3]	[4]	[5]	[6]	[7]
<b>Rata-rata 2016</b>	<b>1 368 055,56</b>	<b>993 055,56</b>	<b>1 861 458,33</b>	<b>915 333,33</b>	<b>1 041 666,67</b>	<b>1 254 000,00</b>	<b>1 299 333,33</b>
<b>Rata-rata 2017</b>	<b>1 086 666,67</b>	<b>699 916,67</b>	<b>1 640 260,42</b>	<b>1 000 583,33</b>	<b>931 944,44</b>	<b>904 924,24</b>	<b>1 358 500,00</b>
<b>Rata-rata 2018</b>	<b>1 321 230,16</b>	<b>1 019 500,00</b>	<b>1 456 512,90</b>	<b>982 666,67</b>	<b>966 319,44</b>	<b>1 406 393,10</b>	<b>1 433 333,33</b>
<b>Rata-rata 2019</b>	<b>1 530 357,14</b>	<b>1 154 166,67</b>	<b>1 525 104,17</b>	<b>1 279 236,11</b>	<b>1 063 619,53</b>	<b>1 644 732,91</b>	<b>1 416 875,00</b>
Januari	2 500 000,00	1 920 000,00	2 333 333,33	2 016 666,67	1 900 000,00	2 676 923,08	2 370 000,00
Februari	2 342 857,14	1 540 000,00	2 088 888,89	1 691 666,67	1 409 090,91	2 130 769,23	1 635 000,00
Maret	1 657 142,86	940 000,00	1 167 222,22	1 425 000,00	845 454,55	1 380 769,23	1 205 000,00
April	1 114 285,71	880 000,00	863 888,89	673 333,33	631 818,18	1 169 230,77	850 000,00
Mei	1 300 000,00	720 000,00	1 156 250,00	973 333,33	688 888,89	1 141 666,67	935 000,00
Juni	1 071 428,57	680 000,00	813 888,89	620 833,33	454 545,45	966 666,67	1 040 000,00
Juli	914 285,71	780 000,00	905 555,56	588 333,33	431 818,18	878 461,54	940 000,00
Agustus	1 342 857,14	870 000,00	963 333,33	930 000,00	783 636,36	1 403 846,15	1 155 000,00
September	1 828 571,43	1 680 000,00	2 083 333,33	1 750 000,00	1 736 363,64	2 192 307,69	1 973 000,00
Oktober	1 614 285,71	1 420 000,00	1 936 666,67	1 733 333,33	1 354 545,45	1 846 153,85	1 938 000,00
November	1 428 571,43	1 300 000,00	1 950 000,00	1 420 000,00	1 436 363,64	2 092 307,69	1 715 000,00
Desember	1 250 000,00	1 120 000,00	2 038 888,89	1 528 333,33	1 090 909,09	1 857 692,31	1 246 500,00

Tabel 15.

**Harga Produsen Perdesaan Cabai Hijau (Rupiah per 100 Kg),  
Menurut Kabupaten di Jawa Barat, 2016-2019**

Lanjutan

Bulan/Tahun	Kabupaten					Jawa Barat
	Kuningan	Cirebon	Majalengka	Indramayu	Bandung Barat	
	[1]	[9]	[10]	[11]	[12]	
<b>Rata-rata 2016</b>	<b>1 102 777,78</b>	<b>837 083,33</b>	<b>1 025 000,00</b>	<b>1 086 489,58</b>	<b>1 189 493,86</b>	<b>1 189 493,86</b>
<b>Rata-rata 2017</b>	<b>1 477 361,11</b>	<b>1 063 333,33</b>	<b>795 083,33</b>	<b>1 250 208,33</b>	<b>1 082 690,28</b>	<b>1 163 780,75</b>
<b>Rata-rata 2018</b>	<b>1 043 055,56</b>	<b>1 173 333,33</b>	<b>1 095 694,44</b>	<b>1 454 333,33</b>	<b>1 127 798,61</b>	<b>1 331 190,78</b>
<b>Rata-rata 2019</b>	<b>1 516 666,67</b>	<b>856 944,44</b>	<b>1 457 142,86</b>	<b>1 429 791,67</b>	<b>1 060 277,78</b>	<b>1 327 909,58</b>
Januari	3 333 333,33	1 066 666,67	2 275 000,00	1 500 000,00	1 383 333,33	2 106 271,37
Februari	3 300 000,00	1 066 666,67	2 016 666,67	2 225 000,00	766 666,67	1 851 106,07
Maret	1 500 000,00	666 666,67	1 708 333,33	1 525 000,00	716 666,67	1 228 104,63
April	833 333,33	716 666,67	866 666,67	1 525 000,00	930 000,00	921 185,30
Mei	733 333,33	633 333,33	1 085 714,29	1 320 000,00	1 040 000,00	977 293,32
Juni	800 000,00	633 333,33	1 050 000,00	887 500,00	860 000,00	823 183,02
Juli	833 333,33	616 666,67	883 333,33	1 312 500,00	860 000,00	828 690,64
Agustus	1 166 666,67	666 666,67	1 366 666,67	1 400 000,00	1 033 333,33	1 090 167,19
September	2 066 666,67	850 000,00	2 116 666,67	1 525 000,00	1 400 000,00	1 766 825,79
Oktober	1 900 000,00	1 066 666,67	1 666 666,67	1 350 000,00	1 316 666,67	1 595 248,75
November	966 666,67	1 066 666,67	1 266 666,67	1 350 000,00	1 283 333,33	1 439 631,34
Desember	766 666,67	1 233 333,33	1 183 333,33	1 237 500,00	1 133 333,33	1 307 207,52

Tabel 16.

**Harga Produsen Perdesaan Cabe Merah Besar (Rupiah per 100 Kg),  
Menurut Kabupaten di Jawa Barat, 2016-2019**

Bulan/Tahun	Kabupaten								
	Bogor	Sukabumi	Cianjur	Bandung	Garut	Tasikmalaya	Ciamis	Kuningan	Cirebon
	[1]	[2]	[3]	[4]	[5]	[6]	[7]	[8]	[9]
<b>Rata-rata 2016</b>	<b>3 933 333,33</b>	<b>3 933 334,33</b>	<b>3 933 335,33</b>	<b>3 933 336,33</b>	<b>3 933 337,33</b>	<b>3 933 338,33</b>	<b>3 933 339,33</b>	<b>3 933 340,33</b>	<b>3 933 341,33</b>
<b>Rata-rata 2017</b>	<b>3 933 333,33</b>	<b>3 933 334,33</b>	<b>3 933 335,33</b>	<b>2 503 166,67</b>	<b>1 930 555,56</b>	<b>1 567 424,24</b>	<b>2 573 981,48</b>	<b>2 638 020,83</b>	<b>1 373 611,11</b>
<b>Rata-rata 2018</b>	<b>2 293 154,76</b>	<b>1 658 333,33</b>	<b>3 265 542,33</b>	<b>1 996 805,56</b>	<b>2 102 222,22</b>	<b>2 292 765,15</b>	<b>3 010 011,57</b>	<b>2 673 611,11</b>	<b>2 183 333,33</b>
<b>Rata-rata 2019</b>	<b>2 352 380,95</b>	<b>1 695 833,33</b>	<b>2 824 092,59</b>	<b>1 810 333,33</b>	<b>2 276 793,15</b>	<b>2 732 878,79</b>	<b>2 689 351,85</b>	<b>2 480 555,56</b>	<b>1 500 000,00</b>
Januari	3 814 285,71	2 800 000,00	4 750 000,00	2 740 000,00	4 871 428,57	5 236 363,64	4 177 777,78	6 000 000,00	1 500 000,00
Februari	3 585 714,29	1 733 333,33	3 835 000,00	2 370 000,00	4 014 285,71	4 990 909,09	3 044 444,44	4 400 000,00	1 500 000,00
Maret	2 614 285,71	1 583 333,33	2 350 000,00	1 830 000,00	1 742 857,14	2 181 818,18	2 488 888,89	1 933 333,33	1 500 000,00
April	2 142 857,14	1 316 666,67	1 902 777,78	1 086 000,00	1 393 750,00	2 154 545,45	2 155 555,56	1 533 333,33	1 500 000,00
Mei	1 985 714,29	1 533 333,33	2 083 333,33	1 750 000,00	1 612 500,00	1 559 090,91	2 344 444,44	1 700 000,00	1 500 000,00
Juni	1 685 714,29	1 266 666,67	1 600 000,00	1 130 000,00	1 437 500,00	1 513 636,36	2 222 222,22	1 533 333,33	1 500 000,00
Juli	1 542 857,14	1 216 666,67	1 850 000,00	1 008 000,00	1 218 750,00	1 818 181,82	2 077 777,78	1 533 333,33	1 500 000,00
Agustus	2 157 142,86	1 466 666,67	2 052 500,00	1 510 000,00	1 612 500,00	1 818 181,82	2 611 111,11	1 733 333,33	1 500 000,00
September	2 328 571,43	1 966 666,67	4 130 500,00	2 080 000,00	3 028 571,43	3 409 090,91	3 777 777,78	2 733 333,33	1 500 000,00
Oktober	2 271 428,57	1 866 666,67	3 520 000,00	2 300 000,00	2 558 125,00	2 836 363,64	2 672 222,22	2 800 000,00	1 500 000,00
November	2 042 857,14	1 900 000,00	3 030 000,00	2 040 000,00	2 200 000,00	2 879 090,91	2 516 666,67	2 033 333,33	1 500 000,00
Desember	2 057 142,86	1 700 000,00	2 785 000,00	1 880 000,00	1 631 250,00	2 397 272,73	2 183 333,33	1 833 333,33	1 500 000,00

Tabel 16.

**Harga Produsen Perdesaan Cabe Merah Besar (Rupiah per 100 Kg),  
Menurut Kabupaten di Jawa Barat, 2016-2019**

Lanjutan

Bulan/Tahun	Kabupaten						Jawa Barat
	Majalengka	Indramayu	Subang	Purwakarta	Bandung Barat	Pangandaran	
	[1]	[11]	[12]	[13]	[14]	[15]	
<b>Rata-rata 2016</b>	<b>3 933 342,33</b>	<b>3 933 344,33</b>	<b>3 933 345,33</b>	<b>3 933 346,33</b>	<b>3 933 349,33</b>	<b>3 933 350,33</b>	<b>3 933 341,42</b>
<b>Rata-rata 2017</b>	<b>2 041 666,67</b>	<b>2 360 462,96</b>	<b>2 074 444,44</b>	<b>3 783 333,33</b>	<b>2 245 833,33</b>	<b>2 787 500,00</b>	<b>2 292 813,53</b>
<b>Rata-rata 2018</b>	<b>2 586 388,89</b>	<b>2 476 190,48</b>	<b>3 525 000,00</b>	<b>3 145 833,33</b>	<b>2 121 180,56</b>	<b>720 833,33</b>	<b>2 492 696,90</b>
<b>Rata-rata 2019</b>	<b>3 026 892,86</b>	<b>2 491 071,43</b>	<b>3 375 000,00</b>	<b>2 786 111,11</b>	<b>2 619 484,13</b>	<b>900 000,00</b>	<b>2 370 718,61</b>
Januari	4 253 666,67	3 907 142,86	4 500 000,00	4 466 666,67	3 742 857,14	2 200 000,00	3 930 679,27
Februari	4 608 333,33	3 614 285,71	4 500 000,00	3 000 000,00	2 494 285,71	1 450 000,00	3 276 039,44
Maret	3 491 666,67	2 357 142,86	2 500 000,00	2 233 333,33	1 622 857,14	2 200 000,00	2 175 301,11
April	2 441 666,67	2 228 571,43	2 500 000,00	2 166 666,67	2 183 333,33	500 000,00	1 813 714,94
Mei	2 085 714,29	1 735 714,29	2 000 000,00	1 950 000,00	2 700 000,00	500 000,00	1 802 656,33
Juni	1 566 666,67	1 233 333,33	2 500 000,00	2 200 000,00	2 150 000,00	550 000,00	1 605 938,19
Juli	2 175 000,00	1 666 666,67	2 500 000,00	2 133 333,33	2 183 333,33	550 000,00	1 664 926,67
Agustus	2 666 666,67	2 078 571,43	2 500 000,00	2 200 000,00	1 828 571,43	550 000,00	1 885 683,02
September	3 816 666,67	3 328 571,43	4 500 000,00	4 333 333,33	3 135 714,29	550 000,00	2 974 586,48
Oktober	3 350 000,00	2 857 142,86	4 500 000,00	3 533 333,33	3 135 714,29	550 000,00	2 683 399,77
November	2 933 333,33	2 378 571,43	4 500 000,00	2 866 666,67	3 100 000,00	600 000,00	2 434 701,30
Desember	2 933 333,33	2 507 142,86	3 500 000,00	2 350 000,00	3 157 142,86	600 000,00	2 200 996,75

Tabel 17.

**Harga Produsen Perdesaan Cabe Merah Keriting (Rupiah per 100 Kg),  
Menurut Kabupaten di Jawa Barat, 2016-2019**

Bulan/Tahun	Kabupaten						
	Bogor	Sukabumi	Cianjur	Bandung	Garut	Tasikmalaya	Ciamis
[1]	[2]	[3]	[4]	[5]	[6]	[7]	[8]
<b>Rata-rata 2016</b>	<b>2 594 270,83</b>	<b>1 796 979,17</b>	<b>2 405 333,33</b>	<b>2 130 119,05</b>	<b>1 992 592,59</b>	<b>1 844 047,62</b>	<b>2 004 166,67</b>
<b>Rata-rata 2017</b>	<b>1 924 652,78</b>	<b>1 662 000,00</b>	<b>2 296 250,00</b>	<b>2 524 500,00</b>	<b>1 739 351,85</b>	<b>1 621 354,17</b>	<b>2 512 500,00</b>
<b>Rata-rata 2018</b>	<b>2 184 861,11</b>	<b>2 120 000,00</b>	<b>2 709 085,65</b>	<b>1 797 222,22</b>	<b>1 899 537,04</b>	<b>2 103 194,44</b>	<b>2 568 750,00</b>
<b>Rata-rata 2019</b>	<b>2 364 393,94</b>	<b>1 919 416,67</b>	<b>2 375 500,00</b>	<b>1 884 007,94</b>	<b>1 876 515,15</b>	<b>2 077 835,65</b>	<b>2 742 708,33</b>
Januari	4 809 090,91	3 175 000,00	4 170 000,00	3 971 428,57	4 520 000,00	3 444 444,44	4 525 000,00
Februari	3 718 181,82	2 365 000,00	2 850 000,00	2 364 285,71	3 150 000,00	3 100 000,00	3 400 000,00
Maret	2 450 000,00	1 560 000,00	2 038 000,00	1 492 857,14	1 600 000,00	1 483 333,33	2 550 000,00
April	1 363 636,36	1 280 000,00	1 345 000,00	928 571,43	736 363,64	1 537 500,00	2 225 000,00
Mei	1 709 090,91	1 595 000,00	1 580 000,00	1 566 666,67	863 636,36	1 425 000,00	2 025 000,00
Juni	986 363,64	1 103 000,00	1 265 000,00	738 571,43	577 272,73	1 200 000,00	1 800 000,00
Juli	1 209 090,91	1 175 000,00	1 350 000,00	667 142,86	736 363,64	725 000,00	2 275 000,00
Agustus	1 918 181,82	1 370 000,00	1 653 000,00	1 228 571,43	874 545,45	1 468 750,00	2 675 000,00
September	3 131 818,18	2 640 000,00	3 575 000,00	2 792 857,14	2 750 000,00	2 744 444,44	3 900 000,00
Oktober	2 618 181,82	2 500 000,00	3 275 000,00	2 657 142,86	2 730 000,00	2 472 222,22	2 625 000,00
November	2 277 272,73	2 155 000,00	2 755 000,00	2 142 857,14	2 220 000,00	2 777 777,78	2 675 000,00
Desember	2 181 818,18	2 115 000,00	2 650 000,00	2 057 142,86	1 760 000,00	2 555 555,56	2 237 500,00



Tabel 17.

**Harga Produsen Perdesaan Cabe Merah Keriting (Rupiah per 100 Kg),  
Menurut Kabupaten di Jawa Barat, 2016-2019**

Bulan/Tahun	Kabupaten					Lanjutan
	Kuningan	Majalengka	Purwakarta	Bandung Barat	Pangandaran	Jawa Barat
	[9]	[10]	[11]	[12]	[13]	[14]
<b>Rata-rata 2016</b>	<b>3 166 666,67</b>	<b>2 668 750,00</b>	<b>1 781 666,67</b>	<b>2 239 626,78</b>	<b>3 177 500,00</b>	<b>2 302 151,66</b>
<b>Rata-rata 2017</b>	<b>2 441 666,67</b>	<b>1 400 000,00</b>	<b>1 780 277,78</b>	<b>2 148 333,33</b>	<b>3 442 500,00</b>	<b>2 157 897,07</b>
<b>Rata-rata 2018</b>	<b>2 587 500,00</b>	<b>2 238 541,67</b>	<b>2 150 000,00</b>	<b>2 433 333,33</b>	<b>6 023 000,00</b>	<b>2 704 707,25</b>
<b>Rata-rata 2019</b>	<b>2 622 916,67</b>	<b>2 586 236,11</b>	<b>2 375 000,00</b>	<b>1 904 166,67</b>	<b>1 900 000,00</b>	<b>2 219 058,09</b>
Januari	6 500 000,00	3 682 750,00	5 000 000,00	4 400 000,00	1 700 000,00	4 158 142,83
Februari	5 150 000,00	4 031 250,00	4 500 000,00	1 275 000,00	1 700 000,00	3 133 643,13
Maret	1 650 000,00	2 225 000,00	2 000 000,00	1 025 000,00	1 700 000,00	1 814 515,87
April	1 150 000,00	1 400 000,00	800 000,00	875 000,00	1 700 000,00	1 278 422,62
Mei	1 450 000,00	2 333 333,33	1 300 000,00	1 225 000,00	3 500 000,00	1 714 393,94
Juni	950 000,00	1 537 500,00	600 000,00	850 000,00	2 300 000,00	1 158 975,65
Juli	1 100 000,00	1 337 500,00	900 000,00	875 000,00	1 700 000,00	1 170 841,45
Agustus	1 250 000,00	1 975 000,00	1 800 000,00	1 025 000,00	1 700 000,00	1 578 170,73
September	4 000 000,00	3 675 000,00	5 000 000,00	3 060 000,00	1 700 000,00	3 247 426,65
Oktober	3 500 000,00	3 537 500,00	2 300 000,00	3 060 000,00	1 700 000,00	2 747 920,57
November	2 900 000,00	2 950 000,00	2 300 000,00	2 640 000,00	1 700 000,00	2 457 742,30
Desember	1 875 000,00	2 350 000,00	2 000 000,00	2 540 000,00	1 700 000,00	2 168 501,38

Tabel 18.

**Harga Produsen Perdesaan Cabai Rawit (Rupiah per 100 Kg),  
Menurut Kabupaten di Jawa Barat, 2016-2019**

Bulan/Tahun	Kabupaten							
	Bogor	Sukabumi	Cianjur	Bandung	Garut	Tasikmalaya	Ciamis	Kuningan
	[1]	[2]	[3]	[4]	[5]	[6]	[7]	[8]
<b>Rata-rata 2016</b>	<b>2 104 583,33</b>	<b>1 577 708,33</b>	<b>1 760 416,67</b>	<b>2 096 071,43</b>	<b>1 904 583,33</b>	<b>1 727 272,73</b>	<b>2 085 288,46</b>	<b>2 132 291,67</b>
<b>Rata-rata 2017</b>	<b>2 104 583,33</b>	<b>1 577 708,33</b>	<b>1 760 416,67</b>	<b>2 096 071,43</b>	<b>3 072 666,67</b>	<b>2 422 833,33</b>	<b>3 090 416,67</b>	<b>2 264 550,00</b>
<b>Rata-rata 2018</b>	<b>2 417 380,95</b>	<b>1 916 215,28</b>	<b>2 403 703,70</b>	<b>2 613 611,11</b>	<b>1 851 250,00</b>	<b>2 160 694,44</b>	<b>2 861 250,00</b>	<b>2 050 833,33</b>
<b>Rata-rata 2019</b>	<b>2 136 904,76</b>	<b>1 796 527,78</b>	<b>2 509 240,74</b>	<b>2 493 174,60</b>	<b>2 337 083,33</b>	<b>2 201 439,39</b>	<b>2 716 458,33</b>	<b>2 219 861,11</b>
Januari	4 162 500,00	3 358 333,33	4 355 555,56	4 828 571,43	5 281 818,18	4 281 818,18	4 780 000,00	5 350 000,00
Februari	2 925 000,00	2 419 166,67	3 455 555,56	2 792 857,14	3 872 727,27	3 836 363,64	3 296 666,67	4 916 666,67
Maret	1 825 000,00	1 263 333,33	1 884 444,44	1 492 857,14	1 090 909,09	1 777 272,73	1 816 666,67	1 700 000,00
April	1 175 000,00	1 199 166,67	1 511 111,11	1 187 142,86	1 090 909,09	1 554 545,45	1 675 000,00	1 210 000,00
Mei	1 742 857,14	1 326 666,67	1 361 111,11	2 666 666,67	1 845 000,00	1 600 000,00	2 395 833,33	733 333,33
Juni	1 400 000,00	1 062 083,33	1 300 000,00	1 864 285,71	931 818,18	1 200 000,00	1 741 666,67	1 060 000,00
Juli	1 375 000,00	1 232 500,00	1 344 444,44	1 400 000,00	1 168 181,82	1 322 727,27	1 691 666,67	1 210 000,00
Agustus	1 550 000,00	1 241 666,67	1 562 222,22	1 414 285,71	990 909,09	1 527 272,73	1 916 666,67	1 525 000,00
September	2 925 000,00	2 672 916,67	3 779 333,33	4 000 000,00	4 218 181,82	2 736 363,64	4 566 666,67	2 750 000,00
Oktober	2 387 500,00	2 169 166,67	3 390 444,44	3 428 571,43	3 368 181,82	2 463 636,36	3 375 000,00	2 916 666,67
November	2 162 500,00	1 899 166,67	3 122 222,22	2 485 714,29	2 186 363,64	2 171 818,18	2 891 666,67	1 533 333,33
Desember	2 012 500,00	1 714 166,67	3 044 444,44	2 357 142,86	2 000 000,00	1 945 454,55	2 450 000,00	1 733 333,33

Tabel 18.

**Harga Produsen Perdesaan Cabai Rawit (Rupiah per 100 Kg),  
Menurut Kabupaten di Jawa Barat, 2016-2019**

Bulan/Tahun	Kabupaten							Lanjutan
								Jawa Barat
	Cirebon	Majalengka	Indramayu	Subang	Purwakarta	Bandung Barat	Pangandaran	
[1]	[10]	[11]	[12]	[13]	[14]	[15]	[16]	[17]
<b>Rata-rata 2016</b>	<b>1 769 444,44</b>	<b>1 663 690,48</b>	<b>1 494 947,92</b>	<b>6 433 333,33</b>	<b>2 086 666,67</b>	<b>2 037 916,67</b>	<b>3 215 833,33</b>	<b>2 311 396,75</b>
<b>Rata-rata 2017</b>	<b>2 451 388,89</b>	<b>2 405 500,00</b>	<b>2 156 197,92</b>	<b>4 088 888,89</b>	<b>2 689 583,33</b>	<b>2 457 833,33</b>	<b>8 127 083,33</b>	<b>2 851 928,53</b>
<b>Rata-rata 2018</b>	<b>1 845 833,33</b>	<b>2 145 162,04</b>	<b>2 100 416,67</b>	<b>2 483 333,33</b>	<b>2 282 291,67</b>	<b>2 690 000,00</b>	<b>8 545 083,33</b>	<b>2 657 256,37</b>
<b>Rata-rata 2019</b>	<b>1 307 083,33</b>	<b>2 144 113,89</b>	<b>2 029 880,95</b>	<b>2 108 333,33</b>	<b>2 285 416,67</b>	<b>2 588 839,29</b>	<b>3 061 666,67</b>	<b>2 307 891,66</b>
Januari	2 350 000,00	3 580 000,00	3 471 428,57	2 500 000,00	3 625 000,00	5 262 500,00	1 940 000,00	3 969 745,53
Februari	950 000,00	3 677 777,78	3 857 142,86	3 000 000,00	2 612 500,00	2 662 500,00	3 400 000,00	3 256 212,12
Maret	835 000,00	1 866 666,67	1 642 857,14	1 500 000,00	2 137 500,00	1 162 500,00	2 700 000,00	1 662 051,84
April	1 100 000,00	978 555,56	1 350 000,00	1 500 000,00	1 650 000,00	1 887 500,00	2 600 000,00	1 484 212,62
Mei	1 000 000,00	1 495 700,00	1 430 000,00	1 500 000,00	1 800 000,00	2 928 571,43	3 500 000,00	1 865 862,76
Juni	900 000,00	1 406 333,33	1 285 714,29	1 800 000,00	1 550 000,00	1 550 000,00	3 150 000,00	1 518 447,55
Juli	1 100 000,00	1 356 333,33	1 328 571,43	1 500 000,00	1 562 500,00	1 700 000,00	2 350 000,00	1 464 186,54
Agustus	1 100 000,00	1 577 777,78	1 400 000,00	2 000 000,00	2 137 500,00	1 850 000,00	2 650 000,00	1 665 510,32
September	1 750 000,00	3 165 777,78	2 700 000,00	2 500 000,00	3 737 500,00	3 700 000,00	2 600 000,00	3 246 447,94
Oktober	1 100 000,00	2 642 222,22	2 328 571,43	2 500 000,00	2 312 500,00	3 037 500,00	4 850 000,00	2 901 022,64
November	1 750 000,00	2 213 333,33	2 071 428,57	2 500 000,00	2 412 500,00	2 462 500,00	4 100 000,00	2 453 913,86
Desember	1 750 000,00	1 768 888,89	1 492 857,14	2 500 000,00	1 887 500,00	2 862 500,00	2 900 000,00	2 207 086,25

Tabel 19.

**Harga Produsen Perdesaan Oyong/Emes/Gambas (Rupiah per 100 Kg),  
Menurut Kabupaten di Jawa Barat, 2016-2019**

Bulan/Tahun	Kabupaten					
	Bogor	Sukabumi	Cianjur	Ciamis	Kuningan	Cirebon
	[1]	[2]	[3]	[4]	[5]	[6]
<b>Rata-rata 2016</b>	<b>414 583,33</b>	<b>306 666,67</b>	<b>378 541,67</b>	<b>636 111,11</b>	<b>454 166,67</b>	<b>210 416,67</b>
<b>Rata-rata 2017</b>	<b>394 861,11</b>	<b>310 666,67</b>	<b>410 416,67</b>	<b>981 944,44</b>	<b>429 166,67</b>	<b>508 333,33</b>
<b>Rata-rata 2018</b>	<b>471 428,57</b>	<b>328 437,50</b>	<b>534 166,67</b>	<b>421 875,00</b>	<b>510 416,67</b>	<b>280 833,33</b>
<b>Rata-rata 2019</b>	<b>490 476,19</b>	<b>334 270,83</b>	<b>515 625,00</b>	<b>464 583,33</b>	<b>559 583,33</b>	<b>320 000,00</b>
Januari	650 000,00	335 000,00	555 000,00	800 000,00	700 000,00	390 000,00
Februari	571 428,57	321 250,00	527 500,00	550 000,00	550 000,00	375 000,00
Maret	464 285,71	333 750,00	527 500,00	375 000,00	550 000,00	300 000,00
April	464 285,71	332 500,00	470 000,00	500 000,00	545 000,00	300 000,00
Mei	421 428,57	328 750,00	555 000,00	175 000,00	450 000,00	350 000,00
Juni	442 857,14	327 500,00	520 000,00	400 000,00	450 000,00	350 000,00
Juli	478 571,43	327 500,00	470 000,00	400 000,00	545 000,00	300 000,00
Agustus	478 571,43	333 750,00	527 500,00	550 000,00	625 000,00	275 000,00
September	521 428,57	345 000,00	505 000,00	350 000,00	600 000,00	235 000,00
Oktober	485 714,29	333 750,00	510 000,00	425 000,00	600 000,00	325 000,00
November	464 285,71	346 250,00	510 000,00	550 000,00	575 000,00	305 000,00
Desember	442 857,14	346 250,00	510 000,00	500 000,00	525 000,00	335 000,00

Tabel 19.

**Harga Produsen Perdesaan Oyong/Emes/Gambas (Rupiah per 100 Kg),  
Menurut Kabupaten di Jawa Barat, 2016-2019**

Bulan/Tahun	Kabupaten					Lanjutan
	Majalengka	Indramayu	Subang	Purwakarta	Pangandaran	Jawa Barat
	[8]	[9]	[10]	[11]	[12]	[13]
<b>Rata-rata 2016</b>	<b>252 083,33</b>	<b>342 222,22</b>	<b>435 000,00</b>	<b>470 833,33</b>	<b>510 000,00</b>	<b>395 937,50</b>
<b>Rata-rata 2017</b>	<b>660 833,33</b>	<b>383 571,43</b>	<b>349 500,00</b>	<b>455 000,00</b>	<b>480 277,78</b>	<b>476 005,95</b>
<b>Rata-rata 2018</b>	<b>481 527,78</b>	<b>404 047,62</b>	<b>295 833,33</b>	<b>448 888,89</b>	<b>362 500,00</b>	<b>403 781,00</b>
<b>Rata-rata 2019</b>	<b>605 000,00</b>	<b>471 011,90</b>	<b>356 250,00</b>	<b>439 583,33</b>	<b>437 500,00</b>	<b>453 989,45</b>
Januari	733 333,33	600 000,00	475 000,00	575 000,00	700 000,00	592 121,21
Februari	733 333,33	564 285,71	425 000,00	700 000,00	700 000,00	547 072,51
Maret	700 000,00	430 000,00	325 000,00	400 000,00	700 000,00	464 139,61
April	600 000,00	402 857,14	187 500,00	375 000,00	350 000,00	411 558,44
Mei	400 000,00	342 142,86	122 500,00	450 000,00	350 000,00	358 620,13
Juni	400 000,00	354 285,71	197 500,00	325 000,00	350 000,00	374 285,71
Juli	566 666,67	415 714,29	192 500,00	350 000,00	350 000,00	399 632,03
Agustus	600 000,00	401 428,57	325 000,00	450 000,00	350 000,00	446 931,82
September	626 666,67	617 142,86	575 000,00	475 000,00	350 000,00	472 748,92
Oktober	633 333,33	584 285,71	500 000,00	450 000,00	350 000,00	472 462,12
November	666 666,67	508 750,00	475 000,00	400 000,00	350 000,00	468 268,40
Desember	600 000,00	431 250,00	475 000,00	325 000,00	350 000,00	440 032,47

Tabel 20.

**Harga Produsen Perdesaan Kacang Panjang (Rupiah per 100 Kg),  
Menurut Kabupaten di Jawa Barat, 2016-2019**

Bulan/Tahun	Kabupaten						
	Bogor	Sukabumi	Cianjur	Bandung	Garut	Tasikmalaya	Ciamis
	[1]	[2]	[3]	[4]	[5]	[6]	[7]
<b>Rata-rata 2016</b>	<b>418 958,33</b>	<b>294 743,59</b>	<b>563 484,85</b>	<b>373 611,11</b>	<b>310 729,17</b>	<b>280 946,97</b>	<b>482 465,28</b>
<b>Rata-rata 2017</b>	<b>489 711,54</b>	<b>288 000,00</b>	<b>492 196,97</b>	<b>328 083,33</b>	<b>334 791,67</b>	<b>325 083,33</b>	<b>507 638,89</b>
<b>Rata-rata 2018</b>	<b>536 357,57</b>	<b>405 801,28</b>	<b>583 564,39</b>	<b>509 027,78</b>	<b>496 626,98</b>	<b>440 742,42</b>	<b>676 618,06</b>
<b>Rata-rata 2019</b>	<b>606 562,50</b>	<b>400 448,72</b>	<b>554 583,33</b>	<b>516 875,00</b>	<b>499 077,38</b>	<b>468 863,64</b>	<b>597 979,17</b>
Januari	832 083,33	517 692,31	629 166,67	662 500,00	692 142,86	640 909,09	1015 166,67
Februari	658 333,33	418 076,92	591 666,67	500 000,00	642 142,86	546 363,64	511 333,33
Maret	560 833,33	364 615,38	545 833,33	550 000,00	535 000,00	450 909,09	513 833,33
April	434 583,33	331 923,08	489 583,33	487 500,00	313 571,43	381 818,18	467 083,33
Mei	661 666,67	353 846,15	447 916,67	402 500,00	502 500,00	354 545,45	723 333,33
Juni	499 166,67	306 923,08	460 000,00	450 000,00	465 833,33	322 727,27	431 666,67
Juli	401 666,67	351 538,46	462 500,00	475 000,00	324 166,67	313 636,36	504 166,67
Agustus	487 500,00	360 000,00	516 666,67	512 500,00	392 142,86	400 000,00	569 000,00
September	590 833,33	425 769,23	594 166,67	562 500,00	521 428,57	610 909,09	902 916,67
Oktober	595 833,33	461 538,46	609 166,67	587 500,00	492 857,14	522 727,27	480 416,67
November	817 500,00	446 923,08	620 833,33	475 000,00	478 571,43	486 363,64	526 083,33
Desember	738 750,00	466 538,46	687 500,00	537 500,00	628 571,43	595 454,55	530 750,00

Tabel 20.

**Harga Produsen Perdesaan Kacang Panjang (Rupiah per 100 Kg),  
Menurut Kabupaten di Jawa Barat, 2016-2019**

Bulan/Tahun	Kabupaten									Lanjutan
	Kuningan	Cirebon	Majalengka	Indramayu	Subang	Purwakarta	Bekasi	Bandung Barat	Pangandaran	Jawa Barat
	[1]	[9]	[10]	[11]	[12]	[13]	[14]	[15]	[16]	[17]
<b>Rata-rata 2016</b>	<b>477 291,67</b>	<b>469 166,67</b>	<b>355 555,56</b>	<b>431 111,11</b>	<b>485 875,00</b>	<b>378 385,42</b>	<b>301 250,00</b>	<b>447 222,22</b>	<b>528 541,67</b>	<b>417 741,58</b>
<b>Rata-rata 2017</b>	<b>464 250,00</b>	<b>476 250,00</b>	<b>293 333,33</b>	<b>566 342,59</b>	<b>617 916,67</b>	<b>469 322,92</b>	<b>365 104,17</b>	<b>520 238,10</b>	<b>506 666,67</b>	<b>443 643,46</b>
<b>Rata-rata 2018</b>	<b>419 979,17</b>	<b>398 402,78</b>	<b>679 107,14</b>	<b>632 905,09</b>	<b>591 527,78</b>	<b>515 587,80</b>	<b>538 541,67</b>	<b>600 000,00</b>	<b>576 000,00</b>	<b>538 806,01</b>
<b>Rata-rata 2019</b>	<b>664 166,67</b>	<b>256 666,67</b>	<b>748 214,29</b>	<b>645 296,30</b>	<b>621 472,22</b>	<b>547 037,04</b>	<b>523 437,50</b>	<b>534 404,76</b>	<b>513 083,33</b>	<b>543 635,53</b>
Januari	1212 500,00	372 500,00	800 000,00	923 000,00	748 000,00	726 666,67	483 750,00	691 666,67	664 000,00	725 734,02
Februari	875 000,00	296 250,00	800 000,00	773 000,00	601 333,33	812 777,78	490 000,00	591 666,67	568 000,00	604 746,53
Maret	600 000,00	203 750,00	841 666,67	652 000,00	513 333,33	492 222,22	490 000,00	491 666,67	472 000,00	517 353,96
April	362 500,00	238 750,00	608 333,33	483 000,00	523 333,33	417 777,78	505 000,00	410 000,00	394 000,00	428 047,32
Mei	387 500,00	313 750,00	628 571,43	405 555,56	653 333,33	340 000,00	635 000,00	400 000,00	384 000,00	474 626,16
Juni	470 000,00	313 750,00	791 666,67	441 000,00	525 000,00	423 333,33	565 000,00	410 000,00	394 000,00	454 379,19
Juli	362 500,00	238 750,00	608 333,33	454 000,00	533 333,33	394 444,44	535 000,00	450 000,00	432 000,00	427 564,75
Agustus	425 000,00	197 500,00	733 333,33	416 000,00	505 000,00	486 666,67	515 000,00	491 666,67	472 000,00	467 498,51
September	875 000,00	190 000,00	750 000,00	716 000,00	796 666,67	558 333,33	523 750,00	533 333,33	512 000,00	603 975,43
Oktober	925 000,00	272 500,00	733 333,33	805 000,00	700 000,00	535 555,56	511 250,00	585 714,29	562 000,00	586 274,54
November	887 500,00	208 750,00	833 333,33	825 000,00	661 666,67	618 888,89	511 250,00	700 000,00	672 000,00	610 603,98
Desember	587 500,00	233 750,00	850 000,00	850 000,00	696 666,67	757 777,78	516 250,00	657 142,86	631 000,00	622 821,98

Tabel 21.

**Harga Produsen Perdesaan Kacang Merah (Rupiah per 100 Kg),  
Menurut Kabupaten di Jawa Barat, 2016-2019**

Bulan/Tahun	Kabupaten							Jawa Barat
	Cianjur	Bandung	Garut	Tasikmalaya	Ciamis	Majalengka	Bandung Barat	
[1]	[2]	[3]	[4]	[5]	[6]	[7]	[8]	[9]
<b>Rata-rata 2016</b>	<b>658 333,33</b>	<b>855 208,33</b>	<b>909 305,56</b>	<b>480 416,67</b>	<b>947 708,33</b>	<b>882 222,22</b>	<b>265 555,56</b>	<b>685 601,85</b>
<b>Rata-rata 2017</b>	<b>818 750,00</b>	<b>1 471 750,00</b>	<b>1 062 500,00</b>	<b>388 333,33</b>	<b>984 270,83</b>	<b>895 833,33</b>	<b>532 222,22</b>	<b>787 962,19</b>
<b>Rata-rata 2018</b>	<b>1 073 194,44</b>	<b>736 458,33</b>	<b>737 916,67</b>	<b>625 000,00</b>	<b>800 000,00</b>	<b>1 169 583,33</b>	<b>783 333,33</b>	<b>845 307,10</b>
<b>Rata-rata 2019</b>	<b>1 031 111,11</b>	<b>800 625,00</b>	<b>685 833,33</b>	<b>568 055,56</b>	<b>754 166,67</b>	<b>1 279 464,29</b>	<b>1 002 777,78</b>	<b>874 576,25</b>
Januari	1 157 142,86	1 100 000,00	691 666,67	600 000,00	750 000,00	1 266 666,67	1 266 666,67	976 020,41
Februari	1 107 142,86	750 000,00	608 333,33	616 666,67	750 000,00	1 250 000,00	1 133 333,33	887 925,17
Maret	978 571,43	862 500,00	616 666,67	533 333,33	750 000,00	1 225 000,00	1 066 666,67	861 819,73
April	1 042 857,14	515 000,00	720 000,00	500 000,00	750 000,00	1 133 333,33	700 000,00	765 884,35
Mei	1 033 333,33	562 500,00	440 000,00	500 000,00	800 000,00	1 478 571,43	666 666,67	783 010,20
Juni	1 071 428,57	400 000,00	370 000,00	416 666,67	750 000,00	1 525 000,00	666 666,67	742 823,13
Juli	1 057 142,86	467 500,00	660 000,00	483 333,33	750 000,00	1 100 000,00	666 666,67	740 663,27
Agustus	988 571,43	600 000,00	740 000,00	450 000,00	750 000,00	1 241 666,67	1 066 666,67	833 843,54
September	1 164 285,71	1 000 000,00	775 000,00	606 666,67	750 000,00	1 333 333,33	1 166 666,67	970 850,34
Oktober	1 038 571,43	1 000 000,00	825 000,00	700 000,00	750 000,00	1 183 333,33	1 166 666,67	951 938,78
November	952 857,14	1 175 000,00	883 333,33	716 666,67	750 000,00	1 291 666,67	1 266 666,67	1 005 170,07
Desember	781 428,57	1 175 000,00	900 000,00	693 333,33	750 000,00	1 325 000,00	1 200 000,00	974 965,99



Tabel 22.

**Harga Produsen Perdesaan Kangkung (Rupiah per 100 Kg),  
Menurut Kabupaten di Jawa Barat, 2016-2019**

Bulan/Tahun	Kabupaten						
	Bogor	Sukabumi	Cianjur	Bandung	Garut	Tasikmalaya	Ciamis
[1]	[2]	[3]	[4]	[5]	[6]	[7]	[8]
<b>Rata-rata 2016</b>	<b>332 356,48</b>	<b>224 166,67</b>	<b>454 166,67</b>	<b>166 666,67</b>	<b>362 500,00</b>	<b>284 687,50</b>	<b>369 416,67</b>
<b>Rata-rata 2017</b>	<b>272 744,58</b>	<b>256 166,67</b>	<b>307 013,89</b>	<b>131 583,33</b>	<b>364 583,33</b>	<b>411 166,67</b>	<b>424 541,67</b>
<b>Rata-rata 2018</b>	<b>258 169,05</b>	<b>315 208,33</b>	<b>415 000,00</b>	<b>318 055,56</b>	<b>311 458,33</b>	<b>441 444,44</b>	<b>435 433,33</b>
<b>Rata-rata 2019</b>	<b>246 913,54</b>	<b>279 375,00</b>	<b>517 638,89</b>	<b>357 534,72</b>	<b>332 500,00</b>	<b>453 777,78</b>	<b>446 250,00</b>
Januari	308 750,00	287 500,00	537 500,00	375 000,00	400 000,00	430 000,00	488 333,33
Februari	237 500,00	265 000,00	487 500,00	387 500,00	433 333,33	516 000,00	482 833,33
Maret	245 625,00	265 000,00	462 500,00	412 500,00	366 666,67	476 000,00	475 000,00
April	269 837,50	260 000,00	475 000,00	241 250,00	333 333,33	450 000,00	426 666,67
Mei	245 000,00	325 000,00	566 666,67	300 000,00	266 666,67	450 000,00	351 666,67
Juni	235 625,00	297 500,00	500 000,00	241 250,00	266 666,67	466 666,67	450 000,00
Juli	228 125,00	247 500,00	487 500,00	266 250,00	333 333,33	460 000,00	391 666,67
Agustus	249 375,00	267 500,00	487 500,00	400 000,00	366 666,67	460 000,00	468 666,67
September	258 125,00	285 000,00	587 500,00	433 333,33	333 333,33	438 333,33	452 500,00
Oktober	236 875,00	285 000,00	540 000,00	433 333,33	300 000,00	438 333,33	445 000,00
November	220 625,00	285 000,00	540 000,00	433 333,33	300 000,00	438 333,33	444 666,67
Desember	227 500,00	282 500,00	540 000,00	366 666,67	290 000,00	421 666,67	478 000,00

Tabel 22.

**Harga Produsen Perdesaan Kangkung  
Menurut Kabupaten di Jawa Barat, 2016-2019**

Bulan/Tahun	Kabupaten									Lanjutan
	Kuningan	Cirebon	Majalengka	Indramayu	Subang	Purwakarta	Bekasi	Bandung Barat	Pangandaran	Jawa Barat
	[9]	[10]	[11]	[12]	[13]	[14]	[15]	[16]	[17]	[18]
<b>Rata-rata 2016</b>	<b>271 666,67</b>	<b>170 833,33</b>	<b>273 000,00</b>	<b>238 934,52</b>	<b>212 635,42</b>	<b>427 222,22</b>	<b>310 468,75</b>	<b>212 500,00</b>	<b>388 333,33</b>	<b>293 976,28</b>
<b>Rata-rata 2017</b>	<b>318 944,44</b>	<b>356 250,00</b>	<b>168 333,33</b>	<b>268 333,33</b>	<b>239 462,96</b>	<b>423 611,11</b>	<b>374 843,75</b>	<b>310 416,67</b>	<b>447 500,00</b>	<b>304 163,34</b>
<b>Rata-rata 2018</b>	<b>351 250,00</b>	<b>258 333,33</b>	<b>218 750,00</b>	<b>264 166,67</b>	<b>220 416,67</b>	<b>441 875,00</b>	<b>386 153,27</b>	<b>883 333,33</b>	<b>1 987 500,00</b>	<b>446 941,67</b>
<b>Rata-rata 2019</b>	<b>429 166,67</b>	<b>200 000,00</b>	<b>336 468,25</b>	<b>233 194,44</b>	<b>248 333,33</b>	<b>339 444,44</b>	<b>403 697,92</b>	<b>1 000 000,00</b>	<b>451 250,00</b>	<b>392 221,56</b>
Januari	500 000,00	200 000,00	360 000,00	258 333,33	257 500,00	360 000,00	385 625,00	1 000 000,00	470 000,00	413 658,85
Februari	500 000,00	200 000,00	360 000,00	233 333,33	257 500,00	343 333,33	401 875,00	1 000 000,00	600 000,00	419 106,77
Maret	400 000,00	200 000,00	360 000,00	223 333,33	205 000,00	343 333,33	396 250,00	1 000 000,00	460 000,00	393 200,52
April	350 000,00	200 000,00	343 333,33	216 666,67	245 000,00	310 000,00	360 000,00	1 000 000,00	450 000,00	370 692,97
Mei	350 000,00	200 000,00	244 285,71	241 666,67	207 500,00	333 333,33	391 250,00	1 000 000,00	425 000,00	368 627,23
Juni	350 000,00	200 000,00	310 000,00	205 000,00	245 000,00	333 333,33	376 250,00	1 000 000,00	400 000,00	367 330,73
Juli	350 000,00	200 000,00	326 666,67	211 666,67	245 000,00	316 666,67	366 250,00	1 000 000,00	400 000,00	364 414,06
Agustus	350 000,00	200 000,00	360 000,00	211 666,67	247 500,00	343 333,33	351 250,00	1 000 000,00	450 000,00	388 341,15
September	500 000,00	200 000,00	343 333,33	250 000,00	275 000,00	360 000,00	468 750,00	1 000 000,00	470 000,00	415 950,52
Oktober	500 000,00	200 000,00	343 333,33	253 333,33	282 500,00	343 333,33	453 125,00	1 000 000,00	480 000,00	408 385,42
November	500 000,00	200 000,00	343 333,33	246 666,67	255 000,00	343 333,33	450 000,00	1 000 000,00	440 000,00	402 518,23
Desember	500 000,00	200 000,00	343 333,33	246 666,67	257 500,00	343 333,33	443 750,00	1 000 000,00	370 000,00	394 432,29

Tabel 23.

**Harga Produsen Perdesaan Kentang Besar (Rupiah per 100 Kg),  
Menurut Kabupaten di Jawa Barat, 2016-2019**

Bulan/Tahun	Kabupaten							Lanjutan
	Cianjur	Bandung	Garut	Ciamis	Kuningan	Majalengka	Bandung Barat	Jawa Barat
	[1]	[2]	[3]	[4]	[5]	[6]	[7]	[8]
<b>Rata-rata 2016</b>	<b>621 666,67</b>	<b>776 678,57</b>	<b>860 500,00</b>	<b>241 666,67</b>	<b>1 166 666,67</b>	<b>1 046 527,78</b>	<b>516 041,67</b>	<b>743 113,69</b>
<b>Rata-rata 2017</b>	<b>1 102 083,33</b>	<b>906 916,67</b>	<b>1 000 000,00</b>	<b>2 134 333,33</b>	<b>1 233 333,33</b>	<b>608 333,33</b>	<b>701 458,33</b>	<b>1 009 662,50</b>
<b>Rata-rata 2018</b>	<b>1 358 333,33</b>	<b>965 550,60</b>	<b>855 833,33</b>	<b>1 008 333,33</b>	<b>1 133 333,33</b>	<b>1 026 666,67</b>	<b>918 750,00</b>	<b>1 169 107,84</b>
<b>Rata-rata 2019</b>	<b>1 276 666,67</b>	<b>1 052 604,17</b>	<b>751 388,89</b>	<b>800 000,00</b>	<b>1 087 500,00</b>	<b>908 650,79</b>	<b>889 166,67</b>	<b>966 568,17</b>
Januari	1 300 000,00	1 225 000,00	925 000,00	800 000,00	1 350 000,00	1 041 666,67	1 060 000,00	1 100 238,10
Februari	1 340 000,00	1 256 250,00	941 666,67	800 000,00	1 500 000,00	1 050 000,00	1 100 000,00	1 141 130,95
Maret	1 320 000,00	1 037 500,00	775 000,00	800 000,00	1 300 000,00	925 000,00	920 000,00	1 011 071,43
April	1 200 000,00	806 250,00	575 000,00	800 000,00	900 000,00	766 666,67	700 000,00	821 130,95
Mei	1 300 000,00	737 500,00	658 333,33	800 000,00	800 000,00	857 142,86	700 000,00	836 139,46
Juni	1 280 000,00	700 000,00	541 666,67	800 000,00	1 000 000,00	583 333,33	675 000,00	797 142,86
Juli	1 200 000,00	750 000,00	566 666,67	800 000,00	900 000,00	600 000,00	675 000,00	784 523,81
Agustus	1 260 000,00	968 750,00	741 666,67	800 000,00	1 100 000,00	1 041 666,67	860 000,00	967 440,48
September	1 300 000,00	1 300 000,00	858 333,33	800 000,00	1 300 000,00	1 063 333,33	950 000,00	1 081 666,67
Oktober	1 340 000,00	1 206 250,00	791 666,67	800 000,00	1 000 000,00	975 000,00	950 000,00	1 008 988,10
November	1 260 000,00	1 300 000,00	825 000,00	800 000,00	900 000,00	966 666,67	1 040 000,00	1 013 095,24
Desember	1 220 000,00	1 343 750,00	816 666,67	800 000,00	1 000 000,00	1 033 333,33	1 040 000,00	1 036 250,00

Tabel 24.

**Harga Produsen Perdesaan Ketimun (Rupiah per 100 Kg),  
Menurut Kabupaten di Jawa Barat, 2016-2019**

Bulan/Tahun	Kabupaten							
	Bogor	Sukabumi	Cianjur	Bandung	Garut	Tasikmalaya	Ciamis	Kuningan
	[1]	[2]	[3]	[4]	[5]	[6]	[7]	[8]
<b>Rata-rata 2016</b>	<b>326 060,61</b>	<b>232 564,10</b>	<b>397 000,00</b>	<b>244 791,67</b>	<b>222 440,48</b>	<b>264 615,38</b>	<b>283 198,72</b>	<b>291 319,44</b>
<b>Rata-rata 2017</b>	<b>350 104,17</b>	<b>236 083,33</b>	<b>385 075,76</b>	<b>223 000,00</b>	<b>271 190,48</b>	<b>230 902,78</b>	<b>319 955,13</b>	<b>360 694,44</b>
<b>Rata-rata 2018</b>	<b>397 152,78</b>	<b>285 769,23</b>	<b>540 065,65</b>	<b>242 777,78</b>	<b>390 805,56</b>	<b>316 864,06</b>	<b>398 347,22</b>	<b>451 083,33</b>
<b>Rata-rata 2019</b>	<b>423 598,48</b>	<b>284 487,18</b>	<b>493 035,35</b>	<b>333 263,89</b>	<b>333 750,00</b>	<b>332 179,49</b>	<b>357 743,59</b>	<b>503 000,00</b>
Januari	572 727,27	519 230,77	650 000,00	433 333,33	431 250,00	426 153,85	563 846,15	790 000,00
Februari	501 818,18	355 384,62	597 272,73	433 333,33	568 750,00	505 384,62	401 538,46	880 000,00
Maret	359 090,91	261 538,46	555 000,00	350 000,00	366 250,00	305 384,62	418 846,15	500 000,00
April	317 272,73	214 230,77	427 000,00	250 000,00	295 000,00	191 538,46	243 076,92	300 000,00
Mei	429 090,91	217 307,69	453 333,33	207 500,00	212 500,00	212 500,00	286 923,08	300 000,00
Juni	331 818,18	206 538,46	395 000,00	183 333,33	268 750,00	262 500,00	303 076,92	250 000,00
Juli	260 909,09	218 076,92	397 000,00	175 000,00	228 750,00	185 000,00	268 076,92	300 000,00
Agustus	425 454,55	239 230,77	494 545,45	308 333,33	297 500,00	305 384,62	350 230,77	500 000,00
September	359 545,45	286 923,08	547 272,73	400 000,00	285 000,00	328 461,54	325 000,00	410 000,00
Oktober	489 090,91	277 692,31	482 727,27	391 666,67	303 750,00	402 307,69	361 538,46	586 000,00
November	600 000,00	316 923,08	450 909,09	433 333,33	397 500,00	461 538,46	390 000,00	580 000,00
Desember	436 363,64	300 769,23	466 363,64	433 333,33	350 000,00	400 000,00	380 769,23	640 000,00

**Tabel 24. Harga Produsen Perdesaan Ketimun (Rupiah per 100 Kg),  
Menurut Kabupaten di Jawa Barat, 2016-2019**

Bulan/Tahun	Kabupaten								Lanjutan
	Cirebon	Majalengka	Indramayu	Subang	Purwakarta	Bekasi	Bandung Barat	Pangandaran	Jawa Barat
	[1]	[10]	[11]	[12]	[13]	[14]	[15]	[16]	[17]
<b>Rata-rata 2016</b>	<b>272 166,67</b>	<b>312 291,67</b>	<b>307 916,67</b>	<b>375 821,43</b>	<b>241 607,14</b>	<b>280 208,33</b>	<b>408 750,00</b>	<b>409 166,67</b>	<b>303 816,55</b>
<b>Rata-rata 2017</b>	<b>319 000,00</b>	<b>150 000,00</b>	<b>339 750,00</b>	<b>427 166,67</b>	<b>290 952,38</b>	<b>293 750,00</b>	<b>455 750,00</b>	<b>388 888,89</b>	<b>325 493,26</b>
<b>Rata-rata 2018</b>	<b>272 958,33</b>	<b>496 458,33</b>	<b>400 185,19</b>	<b>429 166,67</b>	<b>271 607,14</b>	<b>369 583,33</b>	<b>403 125,00</b>	<b>328 666,67</b>	<b>382 879,93</b>
<b>Rata-rata 2019</b>	<b>302 658,33</b>	<b>485 550,60</b>	<b>411 333,33</b>	<b>453 472,22</b>	<b>296 986,61</b>	<b>408 333,33</b>	<b>412 351,19</b>	<b>438 750,00</b>	<b>401 179,45</b>
Januari	385 000,00	688 571,43	477 000,00	535 833,33	287 500,00	350 000,00	478 571,43	540 000,00	467 809,52
Februari	342 500,00	528 571,43	475 000,00	404 166,67	527 500,00	390 000,00	385 714,29	560 000,00	451 681,55
Maret	310 000,00	502 857,14	346 000,00	409 166,67	296 250,00	390 000,00	385 714,29	560 000,00	399 998,51
April	265 000,00	324 285,71	365 000,00	345 000,00	225 000,00	385 000,00	357 142,86	225 000,00	311 428,57
Mei	235 200,00	413 750,00	342 000,00	470 833,33	150 714,29	425 000,00	375 000,00	250 000,00	332 812,20
Juni	245 200,00	380 000,00	303 000,00	397 500,00	223 571,43	395 000,00	357 142,86	300 000,00	325 176,79
Juli	265 000,00	371 428,57	342 000,00	375 833,33	146 428,57	390 000,00	357 142,86	200 000,00	305 979,17
Agustus	267 500,00	438 571,43	492 000,00	461 666,67	320 000,00	390 000,00	414 285,71	350 000,00	391 752,98
September	267 500,00	611 428,57	448 000,00	490 833,33	278 125,00	450 000,00	387 500,00	600 000,00	441 673,36
Oktober	392 500,00	571 428,57	415 000,00	514 166,67	330 000,00	440 000,00	431 250,00	635 000,00	466 168,15
November	292 500,00	495 714,29	471 000,00	509 166,67	437 500,00	440 000,00	525 000,00	570 000,00	467 610,12
Desember	364 000,00	500 000,00	460 000,00	527 500,00	341 250,00	455 000,00	493 750,00	475 000,00	452 062,50

Tabel 25.

**Harga Produsen Perdesaan Kol/Kubis Putih (Rupiah per 100 Kg),  
Menurut Kabupaten di Jawa Barat, 2016-2019**

Bulan/Tahun	Kabupaten								Jawa Barat
	Sukabumi	Cianjur	Bandung	Garut	Tasikmalaya	Kuningan	Majalengka	Bandung Barat	
	[1]	[2]	[3]	[4]	[5]	[6]	[7]	[8]	
<b>Rata-rata 2016</b>	<b>323 333,33</b>	<b>425 000,00</b>	<b>279 316,67</b>	<b>251 041,67</b>	<b>315 333,33</b>	<b>486 458,33</b>	<b>433 055,56</b>	<b>229 166,67</b>	<b>352 615,43</b>
<b>Rata-rata 2017</b>	<b>323 083,33</b>	<b>375 416,67</b>	<b>371 416,67</b>	<b>229 722,22</b>	<b>268 125,00</b>	<b>376 833,33</b>	<b>304 166,67</b>	<b>404 166,67</b>	<b>325 807,10</b>
<b>Rata-rata 2018</b>	<b>359 166,67</b>	<b>638 194,44</b>	<b>273 472,22</b>	<b>297 250,00</b>	<b>265 000,00</b>	<b>396 458,33</b>	<b>370 888,89</b>	<b>387 500,00</b>	<b>370 804,01</b>
<b>Rata-rata 2019</b>	<b>285 833,33</b>	<b>537 731,48</b>	<b>262 367,06</b>	<b>230 578,70</b>	<b>273 805,56</b>	<b>425 416,67</b>	<b>365 257,94</b>	<b>300 555,56</b>	<b>335 193,29</b>
Januari	290 000,00	656 666,67	341 666,67	250 000,00	266 666,67	575 000,00	408 333,33	283 333,33	383 958,33
Februari	240 000,00	605 555,56	300 000,00	294 444,44	377 333,33	525 000,00	441 666,67	333 333,33	389 666,67
Maret	260 000,00	550 000,00	283 333,33	261 111,11	173 333,33	500 000,00	313 333,33	233 333,33	321 805,56
April	250 000,00	433 333,33	233 333,33	186 666,67	216 666,67	210 000,00	341 666,67	193 333,33	258 125,00
Mei	340 000,00	608 333,33	308 571,43	235 000,00	190 000,00	500 000,00	421 428,57	210 000,00	351 666,67
Juni	340 000,00	431 111,11	198 000,00	127 500,00	233 333,33	210 000,00	425 000,00	226 666,67	273 951,39
Juli	250 000,00	457 777,78	173 500,00	220 000,00	166 666,67	210 000,00	375 000,00	460 000,00	289 118,06
Agustus	270 000,00	461 111,11	215 000,00	263 333,33	195 000,00	475 000,00	391 666,67	266 666,67	317 222,22
September	290 000,00	601 111,11	305 000,00	235 555,56	386 666,67	475 000,00	321 666,67	283 333,33	362 291,67
Oktober	290 000,00	570 000,00	261 666,67	241 111,11	375 000,00	425 000,00	296 666,67	316 666,67	347 013,89
November	310 000,00	570 000,00	278 333,33	261 111,11	387 500,00	525 000,00	330 000,00	500 000,00	395 243,06
Desember	300 000,00	507 777,78	250 000,00	191 111,11	317 500,00	475 000,00	316 666,67	300 000,00	332 256,94

Tabel 26.

**Harga Produsen Perdesaan Labu Siam (Rupiah per 100 Kg),  
Menurut Kabupaten di Jawa Barat, 2016-2019**

Bulan/Tahun	Kabupaten											Jawa Barat
	Bogor	Sukabumi	Cianjur	Bandung	Garut	Tasikmalaya	Ciamis	Kuningan	Majalengka	Purwakarta	Bandung Barat	
[1]	[2]	[3]	[4]	[5]	[6]	[7]	[8]	[9]	[10]	[11]	[12]	[13]
<b>Rata-rata 2016</b>	<b>383 333,33</b>	<b>147 500,00</b>	<b>482 500,00</b>	<b>263 333,33</b>	<b>216 041,67</b>	<b>250 000,00</b>	<b>237 666,67</b>	<b>308 541,67</b>	<b>287 500,00</b>	<b>256 666,67</b>	<b>235 416,67</b>	<b>243 576,92</b>
<b>Rata-rata 2017</b>	<b>442 222,22</b>	<b>173 083,33</b>	<b>437 500,00</b>	<b>262 500,00</b>	<b>226 458,33</b>	-	<b>317 500,00</b>	<b>315 208,33</b>	<b>278 583,33</b>	<b>279 166,67</b>	<b>288 541,67</b>	<b>278 218,75</b>
<b>Rata-rata 2018</b>	<b>534 444,44</b>	<b>290 000,00</b>	<b>401 805,56</b>	<b>450 833,33</b>	<b>229 062,50</b>	<b>236 583,33</b>	<b>85 000,00</b>	<b>333 333,33</b>	<b>291 041,67</b>	<b>293 333,33</b>	<b>512 500,00</b>	<b>312 345,62</b>
<b>Rata-rata 2019</b>	<b>371 666,67</b>	<b>242 916,67</b>	<b>379 652,78</b>	<b>385 194,44</b>	<b>361 500,00</b>	<b>401 250,00</b>	<b>85 000,00</b>	<b>383 333,33</b>	<b>271 736,11</b>	<b>430 833,33</b>	<b>523 750,00</b>	<b>348 803,03</b>
Januari	417 500,00	250 000,00	367 857,14	396 666,67	400 000,00	457 000,00	85 000,00	375 000,00	211 666,67	500 000,00	440 000,00	354 608,23
Februari	405 000,00	230 000,00	350 000,00	375 000,00	382 000,00	436 000,00	85 000,00	350 000,00	216 666,67	500 000,00	480 000,00	346 333,33
Maret	405 000,00	240 000,00	450 000,00	366 666,67	390 000,00	445 000,00	85 000,00	350 000,00	250 000,00	400 000,00	450 000,00	348 333,33
April	267 500,00	220 000,00	392 857,14	333 333,33	240 000,00	274 000,00	85 000,00	300 000,00	208 333,33	300 000,00	400 000,00	274 638,53
Mei	380 000,00	300 000,00	370 833,33	466 666,67	304 000,00	347 000,00	85 000,00	300 000,00	300 000,00	250 000,00	525 000,00	329 863,64
Juni	330 000,00	225 000,00	414 285,71	315 000,00	296 000,00	338 000,00	85 000,00	300 000,00	300 000,00	300 000,00	425 000,00	302 571,43
Juli	267 500,00	220 000,00	414 285,71	287 333,33	288 000,00	329 000,00	85 000,00	300 000,00	216 666,67	300 000,00	375 000,00	280 253,25
Agustus	355 000,00	250 000,00	385 714,29	328 333,33	314 000,00	359 000,00	85 000,00	450 000,00	333 333,33	400 000,00	600 000,00	350 943,72
September	337 500,00	220 000,00	350 000,00	396 666,67	420 000,00	480 000,00	85 000,00	425 000,00	228 333,33	500 000,00	580 000,00	365 681,82
Oktober	387 500,00	250 000,00	350 000,00	413 333,33	420 000,00	450 000,00	85 000,00	500 000,00	271 666,67	540 000,00	620 000,00	389 772,73
November	412 500,00	250 000,00	350 000,00	455 000,00	470 000,00	450 000,00	85 000,00	475 000,00	326 666,67	580 000,00	740 000,00	417 651,52
Desember	495 000,00	260 000,00	360 000,00	488 333,33	414 000,00	450 000,00	85 000,00	475 000,00	397 500,00	600 000,00	650 000,00	424 984,85

Tabel 27.

**Harga Produsen Perdesaan Leunca (Rupiah per 100 Kg),  
Menurut Kabupaten di Jawa Barat, 2016-2019**

Bulan/Tahun	Kabupaten						
	Bogor	Sukabumi	Cianjur	Bandung	Garut	Tasikmalaya	Ciamis
[1]	[2]	[3]	[4]	[5]	[6]	[7]	[8]
<b>Rata-rata 2016</b>	<b>514.583,33</b>	<b>179.166,67</b>	<b>330.952,38</b>	<b>313.020,83</b>	<b>312.500,00</b>	<b>459.722,22</b>	<b>413.750,00</b>
<b>Rata-rata 2017</b>	<b>419.444,44</b>	<b>128.666,67</b>	<b>248.452,38</b>	<b>194.500,00</b>	<b>254.166,67</b>	<b>421.388,89</b>	<b>481.428,57</b>
<b>Rata-rata 2018</b>	<b>604.166,67</b>	<b>214.166,67</b>	<b>277.166,67</b>	<b>371.666,67</b>	<b>297.916,67</b>	<b>421.666,67</b>	<b>697.708,33</b>
<b>Rata-rata 2019</b>	<b>513.333,33</b>	<b>239.583,33</b>	<b>312.083,33</b>	<b>387.142,86</b>	<b>473.611,11</b>	<b>420.208,33</b>	<b>665.416,67</b>
Januari	720.000,00	245.000,00	375.000,00	471.428,57	550.000,00	450.000,00	775.000,00
Februari	720.000,00	245.000,00	375.000,00	400.000,00	516.666,67	500.000,00	755.000,00
Maret	550.000,00	240.000,00	325.000,00	350.000,00	450.000,00	437.500,00	812.500,00
April	480.000,00	240.000,00	300.000,00	347.142,86	450.000,00	400.000,00	712.500,00
Mei	400.000,00	235.000,00	270.000,00	310.000,00	350.000,00	333.333,33	525.000,00
Juni	450.000,00	235.000,00	266.666,67	272.857,14	466.666,67	400.000,00	600.000,00
Juli	400.000,00	235.000,00	258.333,33	294.285,71	450.000,00	386.666,67	612.500,00
Agustus	600.000,00	240.000,00	316.666,67	350.000,00	483.333,33	367.500,00	850.000,00
September	540.000,00	240.000,00	312.500,00	457.142,86	483.333,33	437.500,00	650.000,00
Oktober	466.666,67	240.000,00	304.166,67	464.285,71	483.333,33	437.500,00	625.000,00
November	450.000,00	240.000,00	333.333,33	464.285,71	516.666,67	455.000,00	480.000,00
Desember	383.333,33	240.000,00	308.333,33	464.285,71	483.333,33	437.500,00	587.500,00



Tabel 27.

**Harga Produsen Perdesaan Leunca  
Menurut Kabupaten di Jawa Barat, 2016-2019**

Bulan/Tahun	Kabupaten						Lanjutan
	Kuningan	Cirebon	Majalengka	Indramayu	Purwakarta	Bandung Barat	Jawa Barat
	[1]	[9]	[10]	[11]	[12]	[13]	[14]
<b>Rata-rata 2016</b>	<b>318.055,56</b>	<b>334.166,67</b>	<b>330.625,00</b>	<b>308.333,33</b>	<b>373.750,00</b>	<b>192.916,67</b>	<b>339.157,81</b>
<b>Rata-rata 2017</b>	<b>376.944,44</b>	<b>330.000,00</b>	<b>358.083,33</b>	<b>566.666,67</b>	<b>395.833,33</b>	<b>270.416,67</b>	<b>332.469,67</b>
<b>Rata-rata 2018</b>	<b>351.041,67</b>	<b>387.500,00</b>	<b>452.500,00</b>	<b>450.000,00</b>	<b>387.083,33</b>	<b>243.750,00</b>	<b>397.301,59</b>
<b>Rata-rata 2019</b>	<b>406.666,67</b>	<b>299.166,67</b>	<b>439.323,61</b>	<b>400.000,00</b>	<b>410.416,67</b>	<b>496.180,56</b>	<b>420.241,01</b>
Januari	762.500,00	100.000,00	710.000,00	400.000,00	565.000,00	525.000,00	511.456,04
Februari	800.000,00	800.000,00	630.000,00	400.000,00	700.000,00	562.500,00	569.551,28
Maret	412.500,00	470.000,00	530.000,00	400.000,00	450.000,00	425.000,00	450.192,31
April	237.500,00	470.000,00	310.000,00	400.000,00	275.000,00	337.500,00	381.510,99
Mei	362.500,00	250.000,00	333.583,33	400.000,00	275.000,00	316.666,67	335.467,95
Juni	262.500,00	100.000,00	290.300,00	400.000,00	200.000,00	337.500,00	329.345,42
Juli	237.500,00	130.000,00	270.000,00	400.000,00	200.000,00	337.500,00	323.983,52
Agustus	437.500,00	470.000,00	550.000,00	400.000,00	350.000,00	475.000,00	453.076,92
September	375.000,00	200.000,00	478.000,00	400.000,00	480.000,00	625.000,00	436.805,86
Oktober	350.000,00	200.000,00	370.000,00	400.000,00	430.000,00	625.000,00	415.073,26
November	302.500,00	200.000,00	390.000,00	400.000,00	500.000,00	737.500,00	420.714,29
Desember	340.000,00	200.000,00	410.000,00	400.000,00	500.000,00	650.000,00	415.714,29

Tabel 28.

**Harga Produsen Perdesaan Lobak (Rupiah per 100 Kg),  
Menurut Kabupaten di Jawa Barat, 2016-2019**

Bulan/Tahun	Kabupaten				Jawa Barat
	Bandung	Garut	Indramayu	Pangandaran	
[1]	[2]	[3]	[4]	[5]	[6]
<b>Rata-rata 2016</b>	<b>323 055,56</b>	<b>340 833,33</b>	<b>354 166,67</b>	<b>270 000,00</b>	<b>322 013,89</b>
<b>Rata-rata 2017</b>	<b>350 000,00</b>	<b>375 833,33</b>	<b>441 666,67</b>	<b>270 000,00</b>	<b>359 375,00</b>
<b>Rata-rata 2018</b>	<b>434 791,67</b>	<b>220 833,33</b>	<b>400 000,00</b>	<b>360 000,00</b>	<b>353 906,25</b>
<b>Rata-rata 2019</b>	<b>422 333,33</b>	<b>308 333,33</b>	<b>541 666,67</b>	<b>487 500,00</b>	<b>439 958,33</b>
Januari	408 333,33	320 000,00	520 000,00	468 000,00	429 083,33
Februari	441 666,67	320 000,00	520 000,00	468 000,00	437 416,67
Maret	450 000,00	330 000,00	670 000,00	603 000,00	513 250,00
April	453 333,33	300 000,00	520 000,00	468 000,00	435 333,33
Mei	404 000,00	300 000,00	450 000,00	405 000,00	389 750,00
Juni	404 000,00	284 000,00	400 000,00	360 000,00	362 000,00
Juli	453 333,33	286 000,00	500 000,00	450 000,00	422 333,33
Agustus	453 333,33	320 000,00	520 000,00	468 000,00	440 333,33
September	408 333,33	320 000,00	650 000,00	585 000,00	490 833,33
Oktober	408 333,33	300 000,00	500 000,00	450 000,00	414 583,33
November	391 666,67	310 000,00	750 000,00	675 000,00	531 666,67
Desember	391 666,67	310 000,00	500 000,00	450 000,00	412 916,67

Tabel 29.

**Harga Produsen Perdesaan Melinjo (Rupiah per 100 Kg),  
Menurut Kabupaten di Jawa Barat, 2016-2019**

Bulan/Tahun	Kabupaten						Jawa Barat
	Bogor	Cianjur	Ciamis	Kuningan	Sumedang	Bekasi	
	[1]	[2]	[3]	[4]	[5]	[6]	
<b>Rata-rata 2016</b>	<b>360 000,00</b>	<b>635 833,33</b>	<b>208 333,33</b>	<b>621 875,00</b>	<b>641 666,67</b>	<b>258 333,33</b>	<b>454 340,28</b>
<b>Rata-rata 2017</b>	<b>434 027,78</b>	<b>449 861,11</b>	<b>272 222,22</b>	<b>619 375,00</b>	<b>216 833,33</b>	<b>295 833,33</b>	<b>381 358,80</b>
<b>Rata-rata 2018</b>	<b>702 976,19</b>	<b>312 500,00</b>	<b>142 750,00</b>	<b>741 666,67</b>	<b>241 583,33</b>	<b>343 833,33</b>	<b>414 218,25</b>
<b>Rata-rata 2019</b>	<b>723 333,33</b>	<b>544 444,44</b>	<b>248 833,33</b>	<b>804 166,67</b>	<b>263 583,33</b>	<b>376 166,67</b>	<b>493 421,30</b>
Januari	593 333,33	566 666,67	259 000,00	550 000,00	180 000,00	257 000,00	401 000,00
Februari	551 666,67	566 666,67	259 000,00	450 000,00	147 000,00	210 000,00	364 055,56
Maret	518 333,33	566 666,67	259 000,00	750 000,00	245 000,00	350 000,00	448 166,67
April	933 333,33	566 666,67	259 000,00	1000 000,00	327 000,00	467 000,00	592 166,67
Mei	1008 333,33	300 000,00	137 000,00	650 000,00	213 000,00	304 000,00	435 388,89
Juni	991 666,67	566 666,67	259 000,00	900 000,00	295 000,00	421 000,00	572 222,22
Juli	1033 333,33	566 666,67	259 000,00	1000 000,00	328 000,00	468 000,00	609 166,67
Agustus	485 000,00	566 666,67	259 000,00	750 000,00	246 000,00	351 000,00	442 944,44
September	693 333,33	566 666,67	259 000,00	950 000,00	312 000,00	445 000,00	537 666,67
Oktober	610 000,00	566 666,67	259 000,00	1050 000,00	345 000,00	492 000,00	553 777,78
November	660 000,00	566 666,67	259 000,00	850 000,00	279 000,00	398 000,00	502 111,11
Desember	601 666,67	566 666,67	259 000,00	750 000,00	246 000,00	351 000,00	462 388,89

Tabel 30.

**Harga Produsen Perdesaan Nangka Muda (Rupiah per 100 Kg),  
Menurut Kabupaten di Jawa Barat, 2016-2019**

Bulan/Tahun	Kabupaten					Kabupaten				Jawa Barat
	Bogor	Sukabumi	Cianjur	Bandung	Kuningan	Sumedang	Indramayu	Subang	Bekasi	
[1]	[2]	[3]	[4]	[5]	[6]	[7]	[8]	[9]	[10]	[11]
<b>Rata-rata 2016</b>	<b>237 857,14</b>	<b>149 166,67</b>	<b>204 722,22</b>	<b>321 111,11</b>	<b>583 333,33</b>	<b>276 458,33</b>	<b>180 000,00</b>	<b>100 000,00</b>	<b>114 166,67</b>	<b>233 043,83</b>
<b>Rata-rata 2017</b>	<b>229 583,33</b>	<b>169 833,33</b>	<b>204 444,44</b>	<b>214 666,67</b>	<b>516 666,67</b>	<b>70 166,67</b>	<b>180 000,00</b>	<b>100 000,00</b>	<b>100 000,00</b>	<b>208 214,65</b>
<b>Rata-rata 2018</b>	<b>276 666,67</b>	<b>202 916,67</b>	<b>301 666,67</b>	<b>251 041,67</b>	<b>583 333,33</b>	<b>64 166,67</b>	<b>262 500,00</b>	<b>145 833,33</b>	<b>145 833,33</b>	<b>241 193,18</b>
<b>Rata-rata 2019</b>	<b>304 523,81</b>	<b>223 583,33</b>	<b>309 472,22</b>	<b>274 541,67</b>	<b>475 000,00</b>	<b>52 250,00</b>	<b>213 750,00</b>	<b>118 750,00</b>	<b>118 750,00</b>	<b>232 291,23</b>
Januari	285 714,29	209 000,00	306 000,00	290 000,00	600 000,00	66 000,00	270 000,00	150 000,00	150 000,00	258 523,81
Februari	271 428,57	199 000,00	300 000,00	290 000,00	600 000,00	66 000,00	270 000,00	150 000,00	150 000,00	255 158,73
Maret	292 857,14	215 000,00	300 000,00	269 000,00	600 000,00	66 000,00	270 000,00	150 000,00	150 000,00	256 984,13
April	428 571,43	315 000,00	300 000,00	261 000,00	400 000,00	44 000,00	180 000,00	100 000,00	100 000,00	236 507,94
Mei	225 714,29	166 000,00	296 666,67	237 500,00	500 000,00	55 000,00	225 000,00	125 000,00	125 000,00	217 320,11
Juni	321 428,57	236 000,00	295 000,00	260 000,00	400 000,00	44 000,00	180 000,00	100 000,00	100 000,00	215 158,73
Juli	400 000,00	294 000,00	298 000,00	258 000,00	400 000,00	44 000,00	180 000,00	100 000,00	100 000,00	230 444,44
Agustus	352 857,14	259 000,00	306 000,00	265 000,00	600 000,00	66 000,00	270 000,00	150 000,00	150 000,00	268 761,90
September	268 571,43	197 000,00	328 000,00	290 000,00	300 000,00	33 000,00	135 000,00	75 000,00	75 000,00	189 063,49
Oktober	264 285,71	194 000,00	328 000,00	290 000,00	300 000,00	33 000,00	135 000,00	75 000,00	75 000,00	188 253,97
November	281 428,57	207 000,00	328 000,00	292 000,00	400 000,00	44 000,00	180 000,00	100 000,00	100 000,00	214 714,29
Desember	261 428,57	192 000,00	328 000,00	292 000,00	600 000,00	66 000,00	270 000,00	150 000,00	150 000,00	256 603,17

Tabel 31.

**Harga Produsen Perdesaan Paria (Rupiah per 100 Kg),  
Menurut Kabupaten di Jawa Barat, 2016-2019**

Bulan/Tahun	Kabupaten						
	Bogor	Sukabumi	Cianjur	Bandung	Garut	Tasikmalaya	Ciamis
	[1]	[2]	[3]	[4]	[5]	[6]	[7]
<b>Rata-rata 2016</b>	<b>382 738,10</b>	<b>187 500,00</b>	<b>422 619,05</b>	<b>330 000,00</b>	<b>300 000,00</b>	<b>331 388,89</b>	<b>540 277,78</b>
<b>Rata-rata 2017</b>	<b>410 937,50</b>	<b>179 333,33</b>	<b>458 690,48</b>	<b>326 083,33</b>	<b>420 833,33</b>	<b>171 388,89</b>	<b>663 888,89</b>
<b>Rata-rata 2018</b>	<b>496 329,37</b>	<b>216 666,67</b>	<b>566 190,48</b>	<b>377 083,33</b>	<b>516 666,67</b>	<b>286 666,67</b>	<b>620 138,89</b>
<b>Rata-rata 2019</b>	<b>496 428,57</b>	<b>244 583,33</b>	<b>534 930,56</b>	<b>501 388,89</b>	<b>450 416,67</b>	<b>305 833,33</b>	<b>554 166,67</b>
Januari	635 714,29	245 000,00	577 777,78	633 333,33	410 000,00	315 000,00	700 000,00
Februari	628 571,43	245 000,00	552 222,22	483 333,33	410 000,00	325 000,00	583 333,33
Maret	528 571,43	245 000,00	516 666,67	516 666,67	410 000,00	300 000,00	566 666,67
April	450 000,00	245 000,00	501 111,11	466 666,67	410 000,00	300 000,00	516 666,67
Mei	450 000,00	245 000,00	517 500,00	300 000,00	350 000,00	350 000,00	466 666,67
Juni	392 857,14	245 000,00	532 222,22	416 666,67	354 000,00	295 000,00	483 333,33
Juli	421 428,57	245 000,00	517 777,78	500 000,00	370 000,00	275 000,00	500 000,00
Agustus	471 428,57	245 000,00	520 555,56	466 666,67	460 000,00	250 000,00	500 000,00
September	485 714,29	240 000,00	566 666,67	633 333,33	530 000,00	300 000,00	583 333,33
Oktober	528 571,43	245 000,00	566 666,67	633 333,33	580 000,00	325 000,00	566 666,67
November	478 571,43	245 000,00	550 000,00	483 333,33	546 000,00	360 000,00	616 666,67
Desember	485 714,29	245 000,00	500 000,00	483 333,33	575 000,00	275 000,00	566 666,67

Tabel 31.

**Harga Produsen Perdesaan Paria  
Menurut Kabupaten di Jawa Barat, 2016-2019**

Bulan/Tahun	Kabupaten						Lanjutan
	Kuningan	Cirebon	Majalengka	Indramayu	Subang	Purwakarta	Jawa Barat
	[1]	[9]	[10]	[11]	[12]	[13]	[14]
<b>Rata-rata 2016</b>	<b>583 333,33</b>	<b>365 555,56</b>	<b>354 166,67</b>	<b>303 194,44</b>	<b>310 000,00</b>	<b>373 888,89</b>	<b>380 968,88</b>
<b>Rata-rata 2017</b>	<b>666 666,67</b>	<b>409 166,67</b>	<b>313 250,00</b>	<b>403 935,19</b>	<b>438 333,33</b>	<b>386 250,00</b>	<b>409 870,27</b>
<b>Rata-rata 2018</b>	<b>558 333,33</b>	<b>282 291,67</b>	<b>536 944,44</b>	<b>441 296,30</b>	<b>508 333,33</b>	<b>300 000,00</b>	<b>423 855,70</b>
<b>Rata-rata 2019</b>	<b>634 583,33</b>	<b>261 527,78</b>	<b>570 708,33</b>	<b>482 129,63</b>	<b>520 833,33</b>	<b>352 222,22</b>	<b>454 596,36</b>
Januari	750 000,00	312 500,00	662 500,00	570 000,00	700 000,00	483 333,33	538 089,13
Februari	875 000,00	337 500,00	662 500,00	597 777,78	650 000,00	700 000,00	542 326,01
Maret	440 000,00	237 500,00	587 500,00	498 888,89	600 000,00	300 000,00	442 112,33
April	700 000,00	237 500,00	495 000,00	441 111,11	450 000,00	246 666,67	419 978,63
Mei	600 000,00	225 000,00	556 000,00	310 000,00	300 000,00	136 666,67	369 756,41
Juni	600 000,00	225 000,00	520 000,00	408 888,89	500 000,00	240 000,00	400 997,56
Juli	700 000,00	233 333,33	495 000,00	427 777,78	500 000,00	213 333,33	415 280,83
Agustus	500 000,00	230 000,00	520 000,00	396 666,67	450 000,00	333 333,33	411 050,06
September	650 000,00	295 000,00	587 500,00	583 333,33	700 000,00	510 000,00	512 683,15
Oktober	600 000,00	267 500,00	587 500,00	585 555,56	500 000,00	373 333,33	489 163,61
November	600 000,00	275 000,00	587 500,00	583 333,33	450 000,00	345 000,00	470 800,37
Desember	600 000,00	262 500,00	587 500,00	382 222,22	450 000,00	345 000,00	442 918,19

Tabel 32.

**Harga Produsen Perdesaan Pepaya Muda (Rupiah per 100 Kg),  
Menurut Kabupaten di Jawa Barat, 2016-2019**

Bulan/Tahun	Kabupaten							Jawa Barat
	Bogor	Sukabumi	Cianjur	Garut	Tasikmalaya	Ciamis	Kuningan	
[1]	[2]	[3]	[4]	[5]	[6]	[7]	[8]	[9]
<b>Rata-rata 2016</b>	<b>130 666,67</b>	<b>154 166,67</b>	<b>83 333,33</b>	<b>80 000,00</b>	<b>100 000,00</b>	<b>348 333,33</b>	<b>108 333,33</b>	<b>148 504,17</b>
<b>Rata-rata 2017</b>	<b>149 305,56</b>	<b>193 500,00</b>	<b>154 166,67</b>	<b>85 625,00</b>	<b>24 583,33</b>	<b>350 000,00</b>	<b>97 500,00</b>	<b>137 243,06</b>
<b>Rata-rata 2018</b>	<b>158 888,89</b>	<b>216 666,67</b>	<b>204 722,22</b>	<b>81 666,67</b>	<b>74 583,33</b>	<b>350 000,00</b>	<b>62 500,00</b>	<b>145 140,28</b>
<b>Rata-rata 2019</b>	<b>182 083,33</b>	<b>248 750,00</b>	<b>273 388,89</b>	<b>190 625,00</b>	<b>187 500,00</b>	<b>350 000,00</b>	<b>70 000,00</b>	<b>214 621,03</b>
Januari	195 000,00	250 000,00	296 000,00	200 000,00	200 000,00	350 000,00	70 000,00	223 000,00
Februari	145 000,00	250 000,00	274 000,00	200 000,00	200 000,00	350 000,00	70 000,00	212 714,29
Maret	157 500,00	250 000,00	268 000,00	200 000,00	200 000,00	350 000,00	70 000,00	213 642,86
April	175 000,00	250 000,00	275 000,00	200 000,00	200 000,00	350 000,00	70 000,00	217 142,86
Mei	162 500,00	245 000,00	166 666,67	200 000,00	125 000,00	350 000,00	70 000,00	188 452,38
Juni	175 000,00	245 000,00	325 000,00	200 000,00	125 000,00	350 000,00	70 000,00	212 857,14
Juli	187 500,00	245 000,00	275 000,00	200 000,00	200 000,00	350 000,00	70 000,00	218 214,29
Agustus	187 500,00	250 000,00	264 000,00	200 000,00	200 000,00	350 000,00	70 000,00	217 357,14
September	175 000,00	250 000,00	285 000,00	200 000,00	200 000,00	350 000,00	70 000,00	218 571,43
Oktober	187 500,00	250 000,00	284 000,00	200 000,00	200 000,00	350 000,00	70 000,00	220 214,29
November	207 500,00	250 000,00	284 000,00	200 000,00	200 000,00	350 000,00	70 000,00	223 071,43
Desember	230 000,00	250 000,00	284 000,00	87 500,00	200 000,00	350 000,00	70 000,00	210 214,29

Tabel 33.

**Harga Produsen Perdesaan Petai (Rupiah per 10 Papan),  
Menurut Kabupaten di Jawa Barat, 2016-2019**

Bulan/Tahun	Kabupaten						
	Bogor	Cianjur	Bandung	Garut	Tasikmalaya	Ciamis	Kuningan
	[1]	[2]	[3]	[4]	[5]	[6]	[7]
<b>Rata-rata 2016</b>	<b>39.333,33</b>	<b>21.666,67</b>	<b>18.486,11</b>	<b>143.416,67</b>	<b>17.566,67</b>	<b>14.416,67</b>	<b>26.541,67</b>
<b>Rata-rata 2017</b>	<b>24.178,57</b>	<b>30.291,67</b>	<b>26.250,00</b>	<b>226.958,33</b>	<b>21.283,33</b>	<b>23.791,67</b>	<b>42.729,17</b>
<b>Rata-rata 2018</b>	<b>33.680,56</b>	<b>60.861,11</b>	<b>62.500,00</b>	<b>187.500,00</b>	<b>26.512,50</b>	<b>83.400,00</b>	<b>47.569,44</b>
<b>Rata-rata 2019</b>	<b>67.616,67</b>	<b>66.861,11</b>	<b>55.625,00</b>	<b>24.375,00</b>	<b>31.850,00</b>	<b>92.441,67</b>	<b>28.000,00</b>
Januari	172.000,00	80.000,00	52.500,00	25.000,00	40.000,00	127.600,00	46.666,67
Februari	55.000,00	85.000,00	52.500,00	25.000,00	42.000,00	106.000,00	60.000,00
Maret	59.000,00	80.000,00	52.500,00	25.000,00	55.400,00	106.000,00	46.666,67
April	32.000,00	55.000,00	52.500,00	25.000,00	21.000,00	85.000,00	20.000,00
Mei	25.000,00	23.333,33	100.000,00	22.500,00	19.000,00	84.000,00	16.666,67
Juni	25.000,00	55.000,00	52.500,00	22.500,00	22.400,00	96.000,00	18.333,33
Juli	30.000,00	52.500,00	52.500,00	22.500,00	19.600,00	96.000,00	20.000,00
Agustus	36.000,00	68.750,00	52.500,00	25.000,00	24.000,00	83.000,00	21.333,33
September	126.000,00	82.000,00	52.500,00	25.000,00	37.000,00	128.600,00	36.666,67
Oktober	78.000,00	77.500,00	52.500,00	25.000,00	40.000,00	75.800,00	23.000,00
November	78.000,00	73.750,00	47.500,00	25.000,00	27.000,00	61.000,00	13.333,33
Desember	95.400,00	69.500,00	47.500,00	25.000,00	34.800,00	60.300,00	13.333,33



Tabel 33.

**Harga Produsen Perdesaan Petai (Rupiah per 10 Papan),  
Menurut Kabupaten di Jawa Barat**

Bulan/Tahun	Kabupaten					Lanjutan
	Cirebon	Majalengka	Purwakarta	Bandung Barat	Pangandaran	Jawa Barat
	[9]	[10]	[11]	[12]	[13]	[14]
<b>Rata-rata 2016</b>	<b>15.833,33</b>	<b>28.583,33</b>	<b>20.437,50</b>	<b>30.584,13</b>	<b>15.416,67</b>	<b>29.318,19</b>
<b>Rata-rata 2017</b>	<b>15.000,00</b>	<b>32.000,00</b>	<b>16.395,83</b>	<b>30.000,00</b>	<b>178.611,11</b>	<b>45 126,96</b>
<b>Rata-rata 2018</b>	<b>22.500,00</b>	<b>37.350,00</b>	<b>37.500,00</b>	<b>30.000,00</b>	<b>57.916,67</b>	<b>51.848,44</b>
<b>Rata-rata 2019</b>	<b>20.000,00</b>	<b>24.871,43</b>	<b>42.125,00</b>	<b>30.000,00</b>	<b>58.583,33</b>	<b>45.195,77</b>
Januari	20.000,00	45.550,00	50.000,00	30.000,00	13.000,00	58 526,39
Februari	20.000,00	45.550,00	50.000,00	30.000,00	13.000,00	48 670,83
Maret	20.000,00	26.216,67	50.000,00	30.000,00	12.000,00	46 898,61
April	20.000,00	10.400,00	45.000,00	30.000,00	50.000,00	37 158,33
Mei	20.000,00	17.857,14	32.500,00	30.000,00	50.000,00	36 738,10
Juni	20.000,00	21.383,33	45.000,00	30.000,00	75.000,00	40 259,72
Juli	20.000,00	21.216,67	45.000,00	30.000,00	75.000,00	40 359,72
Agustus	20.000,00	15.200,00	48.000,00	30.000,00	75.000,00	41 565,28
September	20.000,00	10.600,00	45.000,00	30.000,00	85.000,00	56 530,56
Oktober	20.000,00	37.550,00	35.000,00	30.000,00	85.000,00	48 279,17
November	20.000,00	26.050,00	35.000,00	30.000,00	85.000,00	43 469,44
Desember	20.000,00	20.883,33	25.000,00	30.000,00	85.000,00	43 893,06

Tabel 34.

**Harga Produsen Perdesaan Sawi Putih (Rupiah per 100 Kg),  
Menurut Kabupaten di Jawa Barat, 2016-2019**

Bulan/Tahun	Kabupaten									Jawa Barat
	Bogor	Sukabumi	Cianjur	Bandung	Garut	Tasikmalaya	Kuningan	Indramayu	Bandung Barat	
[1]	[2]	[3]	[4]	[5]	[6]	[7]	[8]	[9]	[10]	[11]
<b>Rata-rata 2016</b>	<b>247 916,67</b>	<b>188 125,00</b>	<b>272 833,33</b>	<b>225 625,00</b>	<b>450 000,00</b>	<b>278 333,33</b>	<b>270 833,33</b>	<b>252 500,00</b>	<b>273 611,11</b>	<b>278 783,33</b>
<b>Rata-rata 2017</b>	<b>237 916,67</b>	<b>216 583,33</b>	<b>321 875,00</b>	<b>198 500,00</b>	<b>495 833,33</b>	<b>387 500,00</b>	<b>233 750,00</b>	<b>263 333,33</b>	<b>250 000,00</b>	<b>288 195,83</b>
<b>Rata-rata 2018</b>	<b>266 666,67</b>	<b>275 833,33</b>	<b>396 500,00</b>	<b>285 416,67</b>	<b>177 500,00</b>	<b>375 000,00</b>	<b>256 250,00</b>	<b>360 416,67</b>	<b>128 333,33</b>	<b>281 866,67</b>
<b>Rata-rata 2019</b>	<b>287 291,67</b>	<b>250 000,00</b>	<b>353 541,67</b>	<b>326 666,67</b>	<b>253 750,00</b>	<b>408 333,33</b>	<b>285 000,00</b>	<b>457 500,00</b>	<b>250 416,67</b>	<b>319 166,67</b>
Januari	300 000,00	210 000,00	391 250,00	350 000,00	260 000,00	400 000,00	350 000,00	425 000,00	412 500,00	344 305,56
Februari	303 333,33	210 000,00	418 750,00	300 000,00	260 000,00	400 000,00	350 000,00	750 000,00	200 000,00	354 675,93
Maret	300 000,00	230 000,00	381 250,00	300 000,00	160 000,00	450 000,00	300 000,00	700 000,00	215 000,00	337 361,11
April	273 333,33	220 000,00	335 714,29	320 000,00	160 000,00	400 000,00	250 000,00	375 000,00	156 666,67	276 746,03
Mei	283 333,33	370 000,00	335 000,00	300 000,00	160 000,00	450 000,00	150 000,00	435 000,00	183 333,33	296 296,30
Juni	250 000,00	280 000,00	312 142,86	250 000,00	160 000,00	350 000,00	300 000,00	360 000,00	123 333,33	265 052,91
Juli	276 666,67	220 000,00	312 142,86	300 000,00	160 000,00	350 000,00	250 000,00	375 000,00	156 666,67	266 719,58
Agustus	303 333,33	230 000,00	362 500,00	300 000,00	160 000,00	450 000,00	120 000,00	350 000,00	257 500,00	281 481,48
September	275 000,00	250 000,00	375 000,00	350 000,00	260 000,00	400 000,00	350 000,00	385 000,00	275 000,00	324 444,44
Oktober	282 500,00	260 000,00	366 250,00	350 000,00	535 000,00	400 000,00	350 000,00	415 000,00	312 500,00	363 472,22
November	283 750,00	260 000,00	308 750,00	400 000,00	535 000,00	400 000,00	300 000,00	550 000,00	387 500,00	380 555,56
Desember	316 250,00	260 000,00	343 750,00	400 000,00	235 000,00	450 000,00	350 000,00	370 000,00	325 000,00	338 888,89

Tabel 35.

**Harga Produsen Perdesaan Sawi Hijau (Rupiah per 100 Kg),  
Menurut Kabupaten di Jawa Barat, 2016-2019**

Bulan/Tahun	Kabupaten						
	Bogor	Sukabumi	Cianjur	Garut	Tasikmalaya	Ciamis	Kuningan
	[1]	[2]	[3]	[4]	[5]	[6]	[7]
<b>Rata-rata 2016</b>	<b>295 714,29</b>	<b>207 361,11</b>	<b>304 464,29</b>	<b>402 222,22</b>	<b>284 404,76</b>	<b>388 888,89</b>	<b>383 333,33</b>
<b>Rata-rata 2017</b>	<b>291 354,17</b>	<b>224 750,00</b>	<b>303 095,24</b>	<b>418 055,56</b>	<b>294 166,67</b>	<b>421 388,89</b>	<b>269 166,67</b>
<b>Rata-rata 2018</b>	<b>317 857,14</b>	<b>235 324,07</b>	<b>506 944,44</b>	<b>382 916,67</b>	<b>283 472,22</b>	<b>375 000,00</b>	<b>260 833,33</b>
<b>Rata-rata 2019</b>	<b>256 674,11</b>	<b>189 351,85</b>	<b>395 333,33</b>	<b>245 875,00</b>	<b>227 142,86</b>	<b>333 333,33</b>	<b>444 166,67</b>
Januari	273 125,00	201 111,11	442 857,14	270 000,00	214 285,71	350 000,00	287 500,00
Februari	236 250,00	160 555,56	464 285,71	260 000,00	221 428,57	350 000,00	262 500,00
Maret	230 000,00	191 111,11	414 285,71	247 500,00	204 285,71	325 000,00	262 500,00
April	242 500,00	171 111,11	371 428,57	200 000,00	257 142,86	350 000,00	737 500,00
Mei	202 857,14	195 555,56	394 000,00	175 000,00	207 142,86	325 000,00	762 500,00
Juni	230 000,00	169 444,44	371 428,57	162 500,00	200 000,00	425 000,00	725 000,00
Juli	242 857,14	180 000,00	367 142,86	192 500,00	232 857,14	300 000,00	737 500,00
Agustus	357 500,00	197 777,78	392 857,14	275 000,00	231 428,57	325 000,00	350 000,00
September	260 000,00	208 888,89	402 857,14	300 000,00	222 857,14	350 000,00	250 000,00
Oktober	255 625,00	198 888,89	410 000,00	320 000,00	228 571,43	300 000,00	325 000,00
November	287 125,00	185 000,00	352 857,14	310 000,00	268 571,43	300 000,00	350 000,00
Desember	262 250,00	212 777,78	360 000,00	238 000,00	237 142,86	300 000,00	280 000,00

Tabel 35.

**Harga Produsen Perdesaan Sawi Hijau (Rupiah per 100 Kg),  
Menurut Kabupaten di Jawa Barat**

Bulan/Tahun	Kabupaten						Lanjutan
	Cirebon	Majalengka	Indramayu	Purwakarta	Bekasi	Bandung Barat	Jawa Barat
	[1]	[9]	[10]	[11]	[12]	[13]	[14]
<b>Rata-rata 2016</b>	<b>156 250,00</b>	<b>294 375,00</b>	<b>305 666,67</b>	<b>325 000,00</b>	<b>341 520,83</b>	<b>160 416,67</b>	<b>302 727,80</b>
<b>Rata-rata 2017</b>	<b>341 666,67</b>	<b>239 583,33</b>	<b>288 750,00</b>	<b>214 166,67</b>	<b>378 687,50</b>	<b>227 916,67</b>	<b>298 403,52</b>
<b>Rata-rata 2018</b>	<b>326 666,67</b>	<b>279 166,67</b>	<b>382 361,11</b>	<b>308 333,33</b>	<b>378 916,67</b>	<b>228 055,56</b>	<b>335 563,41</b>
<b>Rata-rata 2019</b>	<b>200 000,00</b>	<b>314 097,22</b>	<b>484 166,67</b>	<b>300 000,00</b>	<b>391 250,00</b>	<b>274 861,11</b>	<b>312 019,40</b>
Januari	200 000,00	325 000,00	505 000,00	300 000,00	374 000,00	300 000,00	310 990,69
Februari	200 000,00	333 333,33	615 000,00	400 000,00	386 000,00	250 000,00	318 411,78
Maret	200 000,00	266 666,67	577 500,00	350 000,00	400 000,00	245 000,00	301 065,32
April	200 000,00	266 666,67	412 500,00	300 000,00	440 000,00	233 333,33	321 706,35
Mei	200 000,00	262 500,00	500 000,00	300 000,00	376 000,00	316 666,67	324 401,71
Juni	200 000,00	350 000,00	405 000,00	250 000,00	382 000,00	316 666,67	322 079,98
Juli	200 000,00	316 666,67	430 000,00	250 000,00	400 000,00	316 666,67	320 476,19
Agustus	200 000,00	350 000,00	430 000,00	350 000,00	390 000,00	220 000,00	313 043,35
September	200 000,00	325 000,00	425 000,00	250 000,00	404 000,00	275 000,00	297 969,47
Oktober	200 000,00	340 000,00	490 000,00	250 000,00	373 000,00	275 000,00	305 083,49
November	200 000,00	300 000,00	592 500,00	300 000,00	390 000,00	266 666,67	315 593,86
Desember	200 000,00	333 333,33	427 500,00	300 000,00	380 000,00	283 333,33	293 410,56

Tabel 36.

**Harga Produsen Perdesaan Seledri (Rupiah per 100 Kg),  
Menurut Kabupaten di Jawa Barat, 2016-2019**

Bulan/Tahun	Kabupaten					
	Bogor	Sukabumi	Cianjur	Bandung	Garut	Tasikmalaya
[1]	[2]	[3]	[4]	[5]	[6]	[7]
<b>Rata-rata 2016</b>	<b>375 000,00</b>	<b>291 250,00</b>	<b>815 277,78</b>	<b>1 077 916,67</b>	<b>-</b>	<b>700 000,00</b>
<b>Rata-rata 2017</b>	<b>1 200 000,00</b>	<b>309 833,33</b>	<b>496 111,11</b>	<b>512 250,00</b>	<b>-</b>	<b>633 333,33</b>
<b>Rata-rata 2018</b>	<b>1 361 111,11</b>	<b>321 250,00</b>	<b>970 000,00</b>	<b>1 055 680,56</b>	<b>-</b>	<b>700 000,00</b>
<b>Rata-rata 2019</b>	<b>886 111,11</b>	<b>351 250,00</b>	<b>873 263,89</b>	<b>1 000 694,44</b>	<b>604 166,67</b>	<b>1 000 000,00</b>
Januari	866 666,67	330 000,00	1 025 000,00	733 333,33	516 666,67	1 150 000,00
Februari	866 666,67	330 000,00	937 500,00	733 333,33	616 666,67	1 050 000,00
Maret	866 666,67	320 000,00	887 500,00	1 533 333,33	500 000,00	1 100 000,00
April	866 666,67	330 000,00	916 666,67	1 233 333,33	733 333,33	850 000,00
Mei	866 666,67	380 000,00	916 666,67	875 000,00	766 666,67	800 000,00
Juni	866 666,67	350 000,00	916 666,67	800 000,00	800 000,00	850 000,00
Juli	866 666,67	340 000,00	916 666,67	1 000 000,00	800 000,00	850 000,00
Agustus	866 666,67	340 000,00	850 000,00	1 833 333,33	900 000,00	1 150 000,00
September	866 666,67	370 000,00	775 000,00	633 333,33	383 333,33	1 050 000,00
Oktober	866 666,67	370 000,00	737 500,00	700 000,00	283 333,33	1 050 000,00
November	866 666,67	375 000,00	750 000,00	933 333,33	483 333,33	1 050 000,00
Desember	1 100 000,00	380 000,00	850 000,00	1 000 000,00	466 666,67	1 050 000,00

Tabel 36.

**Harga Produsen Perdesaan Seledri (Rupiah per 100 Kg),  
Menurut Kabupaten di Jawa Barat, 2016-2019**

Bulan/Tahun	Kabupaten					Jawa Barat
	Ciamis	Kuningan	Majalengka	Bandung Barat	Pangandaran	
[1]	[8]	[9]	[10]	[11]	[12]	[13]
<b>Rata-rata 2016</b>	<b>928 125,00</b>	<b>766 666,67</b>	<b>1 162 500,00</b>	<b>678 125,00</b>	-	<b>730 944,44</b>
<b>Rata-rata 2017</b>	<b>947 916,67</b>	<b>955 312,50</b>	<b>1 210 416,67</b>	<b>1 490 833,33</b>	-	<b>863 961,81</b>
<b>Rata-rata 2018</b>	<b>842 500,00</b>	<b>668 645,83</b>	<b>945 833,33</b>	<b>734 027,78</b>	-	<b>911 571,53</b>
<b>Rata-rata 2019</b>	<b>1 231 250,00</b>	<b>1 003 333,33</b>	<b>783 770,83</b>	<b>938 055,56</b>	<b>1 833 333,33</b>	<b>955 020,83</b>
Januari	1 262 500,00	825 000,00	762 500,00	1 083 333,33	1 900 000,00	950 454,55
Februari	1 250 000,00	900 000,00	647 500,00	1 066 666,67	1 800 000,00	927 121,21
Maret	1 387 500,00	1 275 000,00	875 000,00	1 013 333,33	1 700 000,00	1 041 666,67
April	1 250 000,00	992 500,00	825 000,00	910 000,00	1 600 000,00	955 227,27
Mei	1 225 000,00	1 050 000,00	644 000,00	590 000,00	1 700 000,00	892 181,82
Juni	1 300 000,00	1 092 500,00	700 000,00	550 000,00	1 500 000,00	884 166,67
Juli	1 300 000,00	992 500,00	1 075 000,00	630 000,00	1 500 000,00	933 712,12
Agustus	1 325 000,00	1 150 000,00	1 362 500,00	1 130 000,00	1 500 000,00	1 127 954,55
September	1 225 000,00	887 500,00	617 500,00	1 016 666,67	1 900 000,00	884 090,91
Oktober	1 100 000,00	950 000,00	617 500,00	1 033 333,33	2 300 000,00	909 848,48
November	1 075 000,00	925 000,00	615 000,00	1 133 333,33	2 300 000,00	955 151,52
Desember	1 075 000,00	1 000 000,00	663 750,00	1 100 000,00	2 300 000,00	998 674,24

Tabel 37.

**Harga Produsen Perdesaan Terung Panjang (Rupiah per 100 Kg),  
Menurut Kabupaten di Jawa Barat, 2016-2019**

Bulan/Tahun	Kabupaten							
	Bogor	Sukabumi	Cianjur	Bandung	Garut	Tasikmalaya	Ciamis	Kuningan
[1]	[2]	[3]	[4]	[5]	[6]	[7]	[8]	[9]
<b>Rata-rata 2016</b>	<b>358 020,83</b>	<b>267 222,22</b>	<b>328 888,89</b>	<b>285 527,78</b>	<b>279 444,44</b>	<b>264 500,00</b>	<b>336 133,33</b>	<b>367 708,33</b>
<b>Rata-rata 2017</b>	<b>377 500,00</b>	<b>247 000,00</b>	<b>434 583,33</b>	<b>362 500,00</b>	<b>329 305,56</b>	<b>320 500,00</b>	<b>395 121,21</b>	<b>355 270,83</b>
<b>Rata-rata 2018</b>	<b>415 729,17</b>	<b>305 500,00</b>	<b>565 545,63</b>	<b>292 333,33</b>	<b>329 067,46</b>	<b>357 500,00</b>	<b>507 881,94</b>	<b>389 583,33</b>
<b>Rata-rata 2019</b>	<b>415 729,17</b>	<b>305 500,00</b>	<b>565 545,63</b>	<b>292 333,33</b>	<b>329 067,46</b>	<b>357 500,00</b>	<b>507 881,94</b>	<b>389 583,33</b>
Januari	587 500,00	267 000,00	580 000,00	491 666,67	381 250,00	366 666,67	581 250,00	733 333,33
Februari	556 250,00	236 000,00	555 000,00	350 000,00	418 750,00	580 000,00	493 750,00	583 333,33
Maret	431 250,00	263 000,00	482 500,00	341 666,67	268 750,00	360 000,00	512 500,00	450 000,00
April	268 750,00	278 000,00	431 500,00	357 500,00	293 750,00	378 333,33	390 625,00	283 333,33
Mei	250 000,00	282 000,00	404 444,44	270 000,00	250 000,00	286 666,67	325 000,00	350 000,00
Juni	322 500,00	275 000,00	404 000,00	286 666,67	212 500,00	320 000,00	418 750,00	233 333,33
Juli	281 250,00	260 000,00	396 500,00	333 333,33	246 250,00	320 000,00	356 250,00	283 333,33
Agustus	381 250,00	283 000,00	451 500,00	375 000,00	287 500,00	441 666,67	437 500,00	406 666,67
September	456 250,00	281 000,00	497 500,00	425 000,00	331 250,00	416 666,67	437 500,00	633 333,33
Oktober	368 750,00	319 000,00	492 500,00	425 000,00	337 500,00	408 333,33	431 250,00	533 333,33
November	358 750,00	310 000,00	450 000,00	408 333,33	335 000,00	433 333,33	481 250,00	366 666,67
Desember	281 250,00	250 000,00	460 000,00	333 333,33	300 000,00	325 000,00	388 750,00	400 000,00

Tabel 37.

**Harga Produsen Perdesaan Terung Panjang (Rupiah per 100 Kg),  
Menurut Kabupaten di Jawa Barat, 2016-2019**

Bulan/Tahun	Kabupaten							Lanjutan
	Cirebon	Majalengka	Indramayu	Subang	Purwakarta	Bandung Barat	Pangandaran	Jawa Barat
	[1]	[10]	[11]	[12]	[13]	[14]	[15]	[16]
<b>Rata-rata 2016</b>	<b>203 541,67</b>	<b>339 880,95</b>	<b>344 375,00</b>	<b>366 666,67</b>	<b>372 083,33</b>	-	<b>537 500,00</b>	<b>323 856,23</b>
<b>Rata-rata 2017</b>	<b>208 125,00</b>	<b>310 119,05</b>	<b>369 537,04</b>	<b>430 833,33</b>	<b>425 000,00</b>	-	<b>584 583,33</b>	<b>363 912,26</b>
<b>Rata-rata 2018</b>	<b>240 555,56</b>	<b>355 104,17</b>	<b>433 869,05</b>	<b>420 833,33</b>	<b>321 944,44</b>	-	<b>287 500,00</b>	<b>369 493,64</b>
<b>Rata-rata 2019</b>	<b>240 555,56</b>	<b>355 104,17</b>	<b>426 428,57</b>	<b>470 833,33</b>	<b>286 527,78</b>	<b>336 805,56</b>	<b>440 833,33</b>	<b>373 250,06</b>
Januari	317 500,00	464 285,71	534 285,71	650 000,00	391 666,67	425 000,00	470 000,00	482 760,32
Februari	342 500,00	535 714,29	531 428,57	600 000,00	516 666,67	491 666,67	425 000,00	481 070,63
Maret	255 000,00	407 142,86	470 000,00	500 000,00	333 333,33	350 000,00	450 000,00	391 676,19
April	225 000,00	231 428,57	375 714,29	450 000,00	216 666,67	300 000,00	400 000,00	325 373,41
Mei	205 000,00	203 750,00	350 000,00	200 000,00	153 333,33	250 000,00	415 000,00	279 679,63
Juni	217 500,00	235 714,29	360 000,00	350 000,00	166 666,67	258 333,33	480 000,00	302 730,95
Juli	225 000,00	228 571,43	342 857,14	500 000,00	186 666,67	225 000,00	375 000,00	304 000,79
Agustus	247 500,00	357 142,86	358 571,43	500 000,00	360 000,00	383 333,33	425 000,00	379 708,73
September	217 500,00	378 571,43	541 428,57	650 000,00	375 000,00	341 666,67	475 000,00	430 511,11
Oktober	280 000,00	307 142,86	471 428,57	500 000,00	328 333,33	341 666,67	500 000,00	402 949,21
November	267 500,00	314 285,71	405 714,29	400 000,00	236 666,67	333 333,33	450 000,00	370 055,56
Desember	265 000,00	258 214,29	375 714,29	350 000,00	173 333,33	341 666,67	425 000,00	328 484,13



Tabel 38.

**Harga Produsen Perdesaan Tomat Sayur (Rupiah per 100 Kg),  
Menurut Kabupaten di Jawa Barat, 2016-2019**

Bulan/Tahun	Kabupaten							
	Bogor	Sukabumi	Cianjur	Bandung	Garut	Tasikmalaya	Ciamis	Kuningan
[1]	[2]	[3]	[4]	[5]	[6]	[7]	[8]	[9]
<b>Rata-rata 2016</b>	<b>388 690,48</b>	<b>347 121,21</b>	<b>585 312,50</b>	<b>456 666,67</b>	<b>391 770,83</b>	<b>376 481,48</b>	<b>532 225,00</b>	<b>651 000,00</b>
<b>Rata-rata 2017</b>	<b>312 685,19</b>	<b>344 333,33</b>	<b>424 479,17</b>	<b>211 750,00</b>	<b>307 604,17</b>	<b>247 135,42</b>	<b>453 100,00</b>	<b>448 916,67</b>
<b>Rata-rata 2018</b>	<b>346 666,67</b>	<b>304 907,41</b>	<b>503 990,74</b>	<b>295 476,19</b>	<b>328 148,15</b>	<b>289 851,19</b>	<b>471 666,67</b>	<b>458 875,00</b>
<b>Rata-rata 2019</b>	<b>423 611,11</b>	<b>324 583,33</b>	<b>514 106,06</b>	<b>410 989,58</b>	<b>372 659,93</b>	<b>360 677,08</b>	<b>444 537,04</b>	<b>399 166,67</b>
Januari	391 666,67	280 500,00	645 454,55	356 250,00	283 000,00	241 250,00	461 111,11	290 000,00
Februari	516 666,67	337 000,00	681 818,18	618 750,00	365 000,00	343 750,00	527 777,78	280 000,00
Maret	483 333,33	377 500,00	566 818,18	556 250,00	465 000,00	558 750,00	600 000,00	540 000,00
April	533 333,33	359 000,00	506 818,18	591 500,00	710 000,00	537 500,00	488 888,89	400 000,00
Mei	500 000,00	424 500,00	442 000,00	526 875,00	605 555,56	400 000,00	455 555,56	590 000,00
Juni	400 000,00	362 500,00	456 818,18	378 750,00	320 000,00	275 625,00	530 000,00	500 000,00
Juli	350 000,00	348 500,00	506 818,18	289 750,00	348 000,00	218 750,00	400 000,00	400 000,00
Agustus	375 000,00	376 000,00	594 090,91	532 500,00	405 000,00	518 750,00	561 111,11	660 000,00
September	383 333,33	242 500,00	523 181,82	192 500,00	192 000,00	222 500,00	311 111,11	160 000,00
Oktober	375 000,00	244 000,00	472 727,27	226 250,00	246 000,00	231 250,00	282 222,22	200 000,00
November	450 000,00	272 500,00	413 636,36	268 750,00	257 818,18	411 250,00	377 777,78	350 000,00
Desember	325 000,00	270 500,00	359 090,91	393 750,00	274 545,45	368 750,00	338 888,89	420 000,00

Tabel 38.

**Harga Produsen Perdesaan Tomat Sayur (Rupiah per 100 Kg),  
Menurut Kabupaten di Jawa Barat, 2016-2019**

Bulan/Tahun	Kabupaten						Lanjutan
	Majalengka	Indramayu	Subang	Purwakarta	Bandung Barat	Pangandaran	Jawa Barat
	[1]	[10]	[11]	[12]	[13]	[14]	[15]
<b>Rata-rata 2016</b>	<b>495 333,33</b>	<b>621 527,78</b>	<b>405.833,33</b>	<b>395.833,33</b>	<b>350.833,33</b>	<b>693.625,00</b>	<b>475.959,31</b>
<b>Rata-rata 2017</b>	<b>284 500,00</b>	<b>481 527,78</b>	<b>368.333,33</b>	<b>397.916,67</b>	<b>279.166,67</b>	<b>669.583,33</b>	<b>365 078,30</b>
<b>Rata-rata 2018</b>	<b>295 694,44</b>	<b>529 458,33</b>	<b>364.166,67</b>	<b>312.500,00</b>	<b>359.722,22</b>	<b>165.000,00</b>	<b>358 898,99</b>
<b>Rata-rata 2019</b>	<b>442 857,14</b>	<b>706 458,33</b>	<b>364.583,33</b>	<b>302.500,00</b>	<b>463.055,56</b>	<b>508.333,33</b>	<b>431 294,18</b>
Januari	428 333,33	662 500,00	365 000,00	250 000,00	443 333,33	525 000,00	401 671,36
Februari	421 428,57	775 000,00	365 000,00	500 000,00	476 666,67	575 000,00	484 561,28
Maret	566 666,67	800 000,00	365 000,00	400 000,00	613 333,33	600 000,00	535 189,39
April	733 333,33	952 500,00	365 000,00	400 000,00	508 333,33	400 000,00	534 729,08
Mei	312 857,14	686 000,00	365 000,00	350 000,00	516 666,67	560 000,00	481 072,14
Juni	441 666,67	665 000,00	365 000,00	200 000,00	383 333,33	640 000,00	422 763,80
Juli	475 000,00	615 000,00	365 000,00	225 000,00	350 000,00	300 000,00	370 844,16
Agustus	616 666,67	1 037 500,00	365 000,00	400 000,00	700 000,00	575 000,00	551 187,05
September	340 000,00	514 000,00	365 000,00	250 000,00	328 333,33	600 000,00	330 318,54
Oktober	300 000,00	490 000,00	365 000,00	180 000,00	353 333,33	475 000,00	317 198,77
November	323 333,33	630 000,00	360 000,00	200 000,00	441 666,67	450 000,00	371 909,45
Desember	355 000,00	650 000,00	365 000,00	275 000,00	441 666,67	400 000,00	374 085,14

Tabel 39.

**Harga Produsen Perdesaan Wortel (Rupiah per 100 Kg),  
Menurut Kabupaten di Jawa Barat, 2016-2019**

Bulan/Tahun	Kabupaten										Jawa Barat
	Bogor	Sukabumi	Cianjur	Bandung	Garut	Tasikmalaya	Kuningan	Majalengka	Purwakarta	Bandung Barat	
[1]	[2]	[3]	[4]	[5]	[6]	[7]	[8]	[9]	[10]	[11]	[12]
<b>Rata-rata 2016</b>	<b>418 750,00</b>	<b>422 708,33</b>	<b>413 194,44</b>	<b>337 291,67</b>	<b>460 000,00</b>	<b>737 500,00</b>	<b>493 750,00</b>	<b>780 833,33</b>	-	<b>493 750,00</b>	<b>521 161,62</b>
<b>Rata-rata 2017</b>	<b>484 861,11</b>	<b>278 750,00</b>	<b>435 555,56</b>	<b>195 250,00</b>	<b>656 666,67</b>	<b>550 000,00</b>	<b>387 222,22</b>	<b>520 833,33</b>	-	<b>375 000,00</b>	<b>459 921,72</b>
<b>Rata-rata 2018</b>	<b>476 562,50</b>	<b>546 666,67</b>	<b>615 674,60</b>	<b>270 763,89</b>	<b>352 777,78</b>	<b>711 666,67</b>	<b>496 250,00</b>	<b>684 166,67</b>	-	<b>550 000,00</b>	<b>548 957,16</b>
<b>Rata-rata 2019</b>	<b>558 104,17</b>	<b>469 583,33</b>	<b>698 452,38</b>	<b>355 722,22</b>	<b>591 041,67</b>	<b>567 500,00</b>	<b>704 166,67</b>	<b>755 833,33</b>	<b>462 500,00</b>	<b>416 666,67</b>	<b>557 957,04</b>
Januari	610 000,00	425 000,00	778 571,43	400 000,00	712 500,00	700 000,00	683 333,33	940 000,00	500 000,00	450 000,00	619 940,48
Februari	662 500,00	425 000,00	728 571,43	666 666,67	687 500,00	670 000,00	733 333,33	780 000,00	400 000,00	450 000,00	620 357,14
Maret	560 000,00	410 000,00	728 571,43	366 666,67	700 000,00	520 000,00	533 333,33	720 000,00	400 000,00	375 000,00	531 357,14
April	510 000,00	400 000,00	628 571,43	228 333,33	450 000,00	400 000,00	683 333,33	520 000,00	400 000,00	375 000,00	459 523,81
Mei	787 500,00	550 000,00	817 142,86	475 000,00	762 500,00	900 000,00	883 333,33	800 000,00	800 000,00	375 000,00	715 047,62
Juni	557 500,00	520 000,00	778 571,43	278 333,33	475 000,00	400 000,00	783 333,33	680 000,00	400 000,00	375 000,00	524 773,81
Juli	530 000,00	400 000,00	757 142,86	225 333,33	425 000,00	300 000,00	683 333,33	600 000,00	350 000,00	375 000,00	464 580,95
Agustus	555 000,00	420 000,00	628 571,43	311 666,67	575 000,00	300 000,00	516 666,67	880 000,00	400 000,00	375 000,00	496 190,48
September	633 750,00	500 000,00	685 714,29	366 666,67	637 500,00	550 000,00	683 333,33	820 000,00	400 000,00	462 500,00	573 946,43
Oktober	447 500,00	520 000,00	685 714,29	350 000,00	637 500,00	620 000,00	800 000,00	820 000,00	500 000,00	462 500,00	584 321,43
November	434 000,00	530 000,00	592 857,14	308 333,33	637 500,00	800 000,00	800 000,00	770 000,00	500 000,00	462 500,00	583 519,05
Desember	409 500,00	535 000,00	571 428,57	291 666,67	392 500,00	650 000,00	666 666,67	740 000,00	500 000,00	462 500,00	521 926,19

Tabel 40

**Harga Produsen Perdesaan Alpukat Besar (Rupiah per 100 Kg),  
Menurut Kabupaten di Jawa Barat, 2016-2019**

Bulan/Tahun	Kabupaten											Jawa Barat
	Bogor	Sukabumi	Cianjur	Bandung	Garut	Tasikmalaya	Ciamis	Kuningan	Majalengka	Bandung Barat	Pangandaran	
[1]	[2]	[3]	[4]	[5]	[6]	[7]	[8]	[9]	[10]	[11]	[12]	[13]
<b>Rata-rata 2016</b>	<b>566 666,67</b>	<b>350 000,00</b>	<b>900 000,00</b>	<b>778 125,00</b>	<b>712 500,00</b>	<b>767 500,00</b>	<b>501 833,33</b>	<b>1 154 166,67</b>	<b>766 666,67</b>	<b>755 555,56</b>	-	<b>715 425,51</b>
<b>Rata-rata 2017</b>	<b>606 250,00</b>	<b>374 500,00</b>	<b>573 611,11</b>	<b>510 500,00</b>	<b>850 000,00</b>	<b>668 750,00</b>	<b>570 166,67</b>	<b>1 204 166,67</b>	<b>941 666,67</b>	<b>716 666,67</b>	-	<b>697 367,24</b>
<b>Rata-rata 2018</b>	<b>719 236,11</b>	<b>581 250,00</b>	<b>1 177 083,33</b>	<b>755 208,33</b>	<b>791 944,44</b>	<b>872 500,00</b>	<b>1 187 500,00</b>	<b>837 500,00</b>	<b>966 666,67</b>	<b>493 055,56</b>	-	<b>830 385,10</b>
<b>Rata-rata 2019</b>	<b>933 333,33</b>	<b>581 250,00</b>	<b>992 361,11</b>	<b>1 181 250,00</b>	<b>800 000,00</b>	<b>830 000,00</b>	<b>741 666,67</b>	<b>1 333 333,33</b>	<b>1 377 777,78</b>	<b>558 333,33</b>	<b>835 000,00</b>	<b>932 930,56</b>
Januari	1 100 000,00	525 000,00	1 016 666,67	1 391 666,67	910 000,00	880 000,00	1 000 000,00	2 000 000,00	1 500 000,00	550 000,00	841 666,67	1087 333,33
Februari	1 000 000,00	525 000,00	1 116 666,67	1 325 000,00	830 000,00	780 000,00	750 000,00	2 000 000,00	1 500 000,00	550 000,00	775 000,00	1037 666,67
Maret	1 050 000,00	525 000,00	1 116 666,67	1 250 000,00	720 000,00	780 000,00	750 000,00	2 000 000,00	1 600 000,00	550 000,00	775 000,00	1034 166,67
April	700 000,00	600 000,00	950 000,00	1 075 000,00	660 000,00	780 000,00	750 000,00	1 000 000,00	1 350 000,00	550 000,00	880 000,00	841 500,00
Mei	750 000,00	600 000,00	825 000,00	900 000,00	800 000,00	880 000,00	625 000,00	800 000,00	1 233 333,33	600 000,00	880 000,00	801 333,33
Juni	650 000,00	600 000,00	950 000,00	958 333,33	700 000,00	780 000,00	675 000,00	1 000 000,00	1 350 000,00	600 000,00	880 000,00	826 333,33
Juli	700 000,00	600 000,00	950 000,00	1 025 000,00	660 000,00	780 000,00	700 000,00	1 000 000,00	1 350 000,00	600 000,00	880 000,00	836 500,00
Agustus	1 050 000,00	600 000,00	950 000,00	1 150 000,00	680 000,00	780 000,00	700 000,00	2 000 000,00	1 600 000,00	550 000,00	775 000,00	1006 000,00
September	1 100 000,00	600 000,00	1 016 666,67	1 283 333,33	900 000,00	880 000,00	900 000,00	1 500 000,00	1 350 000,00	550 000,00	833 333,33	1008 000,00
Oktober	1 050 000,00	600 000,00	1 016 666,67	1 283 333,33	980 000,00	880 000,00	650 000,00	1 000 000,00	1 350 000,00	550 000,00	833 333,33	936 000,00
November	1 000 000,00	600 000,00	1 050 000,00	1 266 666,67	980 000,00	880 000,00	650 000,00	1 000 000,00	1 100 000,00	550 000,00	833 333,33	907 666,67
Desember	1 050 000,00	600 000,00	950 000,00	1 266 666,67	780 000,00	880 000,00	750 000,00	700 000,00	1 250 000,00	500 000,00	833 333,33	872 666,67

Tabel 41.

**Harga Produsen Perdesaan Bengkuang (Rupiah per 100 Kg),  
Menurut Kabupaten di Jawa Barat, 2016-2019**

Bulan/Tahun	Kabupaten						Jawa Barat
	Bogor	Sukabumi	Ciamis	Kuningan	Cirebon	Sumedang	
[1]	[2]	[3]	[4]	[5]	[6]	[7]	[8]
<b>Rata-rata 2016</b>	<b>306 944,44</b>	<b>261 666,67</b>	<b>-</b>	<b>450 000,00</b>	<b>133 333,33</b>	<b>175 000,00</b>	<b>262 824,07</b>
<b>Rata-rata 2017</b>	<b>300 000,00</b>	<b>232 916,67</b>	<b>-</b>	<b>441 666,67</b>	<b>175 000,00</b>	<b>150 000,00</b>	<b>251 041,67</b>
<b>Rata-rata 2018</b>	<b>610 347,22</b>	<b>227 500,00</b>	<b>-</b>	<b>308 333,33</b>	<b>167 500,00</b>	<b>144 250,00</b>	<b>262 488,43</b>
<b>Rata-rata 2019</b>	<b>239 027,78</b>	<b>243 333,33</b>	<b>614 583,42</b>	<b>350 000,17</b>	<b>90 916,92</b>	<b>270 833,67</b>	<b>301 449,21</b>
Januari	258 333,33	260 000,00	675 000,00	400 000,00	81 000,00	300 000,00	329 055,56
Februari	250 000,00	260 000,00	675 000,00	400 000,00	81 000,00	300 000,00	327 666,67
Maret	238 333,33	230 000,00	625 000,00	400 000,00	81 000,00	275 000,00	308 222,22
April	225 000,00	230 000,00	625 000,00	300 000,00	81 000,00	275 000,00	289 333,33
Mei	260 000,00	200 000,00	200 001,00	200 002,00	200 003,00	200 004,00	210 001,67
Juni	228 333,33	220 000,00	625 000,00	300 000,00	81 000,00	275 000,00	288 222,22
Juli	216 666,67	230 000,00	625 000,00	300 000,00	81 000,00	275 000,00	287 944,44
Agustus	241 666,67	230 000,00	625 000,00	400 000,00	81 000,00	275 000,00	308 777,78
September	241 666,67	260 000,00	675 000,00	400 000,00	81 000,00	250 000,00	317 944,44
Oktober	250 000,00	280 000,00	675 000,00	350 000,00	81 000,00	250 000,00	314 333,33
November	233 333,33	220 000,00	675 000,00	350 000,00	81 000,00	300 000,00	309 888,89
Desember	225 000,00	300 000,00	675 000,00	400 000,00	81 000,00	275 000,00	326 000,00

Tabel 42.

**Harga Produsen Perdesaan Durian Lokal (Rupiah per 10 Buah),  
Menurut Kabupaten di Jawa Barat, 2016-2019**

Bulan/Tahun	Kabupaten						Jawa Barat
	Bogor	Sukabumi	Cianjur	Tasikmalaya	Ciamis	Purwakarta	
[1]	[2]	[3]	[4]	[5]	[6]	[7]	[8]
<b>Rata-rata 2016</b>	<b>148 750,00</b>	<b>-</b>	<b>250 000,00</b>	<b>-</b>	<b>231 944,44</b>	<b>300 000,00</b>	<b>256 138,89</b>
<b>Rata-rata 2017</b>	<b>145 000,00</b>	<b>-</b>	<b>250 000,00</b>	<b>-</b>	<b>233 333,33</b>	<b>300 000,00</b>	<b>255 666,67</b>
<b>Rata-rata 2018</b>	<b>167 000,00</b>	<b>-</b>	<b>287 500,00</b>	<b>-</b>	<b>268 000,00</b>	<b>291 666,67</b>	<b>270 900,00</b>
<b>Rata-rata 2019</b>	<b>104 166,67</b>	<b>450 833,33</b>	<b>264 583,33</b>	<b>287 500,00</b>	<b>245 833,33</b>	<b>250 000,00</b>	<b>267 152,78</b>
Januari	100 000,00	450 000,00	275 000,00	287 500,00	250 000,00	250 000,00	268 750,00
Februari	100 000,00	450 000,00	275 000,00	287 500,00	250 000,00	250 000,00	268 750,00
Maret	100 000,00	450 000,00	275 000,00	287 500,00	250 000,00	250 000,00	268 750,00
April	100 000,00	450 000,00	275 000,00	287 500,00	250 000,00	250 000,00	268 750,00
Mei	150 000,00	360 000,00	300 000,00	287 500,00	250 000,00	250 000,00	266 250,00
Juni	100 000,00	375 000,00	225 000,00	287 500,00	200 000,00	250 000,00	239 583,33
Juli	100 000,00	375 000,00	275 000,00	287 500,00	250 000,00	250 000,00	256 250,00
Agustus	100 000,00	475 000,00	275 000,00	287 500,00	250 000,00	250 000,00	272 916,67
September	100 000,00	525 000,00	250 000,00	287 500,00	250 000,00	250 000,00	277 083,33
Oktober	100 000,00	500 000,00	250 000,00	287 500,00	250 000,00	250 000,00	272 916,67
November	100 000,00	500 000,00	250 000,00	287 500,00	250 000,00	250 000,00	272 916,67
Desember	100 000,00	500 000,00	250 000,00	287 500,00	250 000,00	250 000,00	272 916,67

Tabel 43.

**Harga Produsen Perdesaan Jambu Air Merah (Rupiah per 100 Kg),  
Menurut Kabupaten di Jawa Barat, 2016-2019**

Bulan/Tahun	Kabupaten					Jawa Barat
	Bogor	Cianjur	Sumedang	Indramayu	Karawang	
[1]	[2]	[3]	[4]	[5]	[6]	[7]
<b>Rata-rata 2016</b>	<b>300 000,00</b>	<b>404 166,67</b>	<b>-</b>	<b>275 000,00</b>	<b>-</b>	<b>377 842,59</b>
<b>Rata-rata 2017</b>	<b>366 666,67</b>	<b>450 000,00</b>	<b>-</b>	<b>295 833,33</b>	<b>-</b>	<b>391 870,37</b>
<b>Rata-rata 2018</b>	<b>460 416,67</b>	<b>671 666,67</b>	<b>-</b>	<b>350 000,00</b>	<b>-</b>	<b>457 564,81</b>
<b>Rata-rata 2019</b>	<b>330 000,00</b>	<b>805 000,00</b>	<b>370 833,33</b>	<b>350 000,00</b>	<b>500 000,00</b>	<b>471 166,67</b>
Januari	300 000,00	800 000,00	375 000,00	350 000,00	500 000,00	465 000,00
Februari	300 000,00	800 000,00	375 000,00	350 000,00	500 000,00	465 000,00
Maret	275 000,00	800 000,00	475 000,00	350 000,00	500 000,00	480 000,00
April	275 000,00	800 000,00	375 000,00	350 000,00	500 000,00	460 000,00
Mei	325 000,00	820 000,00	225 000,00	350 000,00	500 000,00	444 000,00
Juni	275 000,00	820 000,00	225 000,00	350 000,00	500 000,00	434 000,00
Juli	275 000,00	820 000,00	375 000,00	350 000,00	500 000,00	464 000,00
Agustus	275 000,00	800 000,00	375 000,00	350 000,00	500 000,00	460 000,00
September	300 000,00	800 000,00	425 000,00	350 000,00	500 000,00	475 000,00
Oktober	470 000,00	800 000,00	425 000,00	350 000,00	500 000,00	509 000,00
November	470 000,00	800 000,00	425 000,00	350 000,00	500 000,00	509 000,00
Desember	420 000,00	800 000,00	375 000,00	350 000,00	500 000,00	489 000,00

Tabel 44.

**Harga Produsen Perdesaan Jambu Biji Merah (Rupiah per 100 Kg),  
Menurut Kabupaten di Jawa Barat, 2016-2019**

Bulan/Tahun	Kabupaten					Jawa Barat
	Bogor	Cianjur	Bandung	Garut	Kuningan	
[1]	[2]	[3]	[4]	[5]	[6]	[7]
<b>Rata-rata 2016</b>	<b>380 555,56</b>	<b>300 000,00</b>	<b>325 000,00</b>	<b>400 000,00</b>	<b>466 666,67</b>	<b>295 694,44</b>
<b>Rata-rata 2017</b>	<b>300 000,00</b>	<b>300 000,00</b>	<b>325 000,00</b>	<b>433 333,33</b>	<b>411 770,83</b>	<b>280 910,42</b>
<b>Rata-rata 2018</b>	<b>326 388,89</b>	<b>347 916,67</b>	<b>250 000,00</b>	<b>600 000,00</b>	<b>420 208,33</b>	<b>311 693,06</b>
<b>Rata-rata 2019</b>	<b>308 333,33</b>	<b>443 888,89</b>	<b>297 916,67</b>	<b>600 000,00</b>	<b>302 916,67</b>	<b>390 611,11</b>
Januari	300 000,00	450 000,00	300 000,00	600 000,00	260 000,00	382 000,00
Februari	283 333,33	450 000,00	300 000,00	600 000,00	260 000,00	378 666,67
Maret	283 333,33	450 000,00	300 000,00	600 000,00	260 000,00	378 666,67
April	250 000,00	466 666,67	300 000,00	600 000,00	260 000,00	375 333,33
Mei	350 000,00	350 000,00	250 000,00	600 000,00	275 000,00	365 000,00
Juni	350 000,00	400 000,00	325 000,00	600 000,00	235 000,00	382 000,00
Juli	300 000,00	433 333,33	300 000,00	600 000,00	260 000,00	378 666,67
Agustus	283 333,33	460 000,00	300 000,00	600 000,00	275 000,00	383 666,67
September	333 333,33	450 000,00	300 000,00	600 000,00	400 000,00	416 666,67
Oktober	300 000,00	483 333,33	300 000,00	600 000,00	350 000,00	406 666,67
November	350 000,00	483 333,33	300 000,00	600 000,00	400 000,00	426 666,67
Desember	316 666,67	450 000,00	300 000,00	600 000,00	400 000,00	413 333,33



Tabel 45.

**Harga Produsen Perdesaan Jambu Biji Kelutuk (Rupiah per 100 Kg),  
Menurut Kabupaten di Jawa Barat, 2016-2019**

Bulan/Tahun	Kabupaten				Jawa Barat
	Bogor	Ciamis	Majalengka	Indramayu	
[1]	[2]	[3]	[4]	[5]	[6]
<b>Rata-rata 2016</b>	<b>100 000,00</b>	<b>300 000,00</b>	<b>350 000,00</b>	<b>350 000,00</b>	<b>275 000,00</b>
<b>Rata-rata 2017</b>	<b>200 000,00</b>	<b>300 000,00</b>	<b>350 000,00</b>	<b>350 000,00</b>	<b>300 000,00</b>
<b>Rata-rata 2018</b>	<b>226 388,89</b>	<b>339 583,33</b>	<b>277 500,00</b>	<b>277 500,00</b>	<b>280 243,06</b>
<b>Rata-rata 2019</b>	<b>191 666,67</b>	<b>287 500,00</b>	<b>214 583,33</b>	<b>214 583,33</b>	<b>227 083,33</b>
Januari	183 333,33	275 000,00	225 000,00	225 000,00	227 083,33
Februari	183 333,33	275 000,00	225 000,00	225 000,00	227 083,33
Maret	183 333,33	275 000,00	230 000,00	230 000,00	229 583,33
April	183 333,33	275 000,00	180 000,00	180 000,00	204 583,33
Mei	200 000,00	300 000,00	230 000,00	230 000,00	240 000,00
Juni	200 000,00	300 000,00	230 000,00	230 000,00	240 000,00
Juli	183 333,33	275 000,00	230 000,00	230 000,00	229 583,33
Agustus	183 333,33	275 000,00	230 000,00	230 000,00	229 583,33
September	200 000,00	300 000,00	195 000,00	195 000,00	222 500,00
Oktober	200 000,00	300 000,00	195 000,00	195 000,00	222 500,00
November	200 000,00	300 000,00	195 000,00	195 000,00	222 500,00
Desember	200 000,00	300 000,00	210 000,00	210 000,00	230 000,00

Tabel 46.

**Harga Produsen Perdesaan Mangga Harumanis (Rupiah per 100 Kg),  
Menurut Kabupaten di Jawa Barat, 2016-2019**

Bulan/Tahun	Kabupaten			Jawa Barat
	Bogor	Indramayu	Subang	
[1]	[2]	[3]	[4]	[5]
<b>Rata-rata 2016</b>	<b>400 000,00</b>	<b>1 022 222,22</b>	<b>418 333,33</b>	<b>537 777,78</b>
<b>Rata-rata 2017</b>	<b>1 125 000,00</b>	<b>933 333,33</b>	<b>498 750,00</b>	<b>769 634,26</b>
<b>Rata-rata 2018</b>	<b>837 500,00</b>	<b>733 333,33</b>	<b>352 500,00</b>	<b>615 069,44</b>
<b>Rata-rata 2019</b>	<b>1 000 000,00</b>	<b>700 000,00</b>	<b>382 500,00</b>	<b>694 166,67</b>
Januari	1 000 000,00	700 000,00	400 000,00	700 000,00
Februari	1 000 000,00	700 000,00	400 000,00	700 000,00
Maret	1 000 000,00	700 000,00	400 000,00	700 000,00
April	1 000 000,00	700 000,00	400 000,00	700 000,00
Mei	1 000 000,00	700 000,00	375 000,00	691 666,67
Juni	1 000 000,00	700 000,00	375 000,00	691 666,67
Juli	1 000 000,00	700 000,00	375 000,00	691 666,67
Agustus	1 000 000,00	700 000,00	400 000,00	700 000,00
September	1 000 000,00	700 000,00	400 000,00	700 000,00
Oktober	1 000 000,00	700 000,00	300 000,00	666 666,67
November	1 000 000,00	700 000,00	400 000,00	700 000,00
Desember	1 000 000,00	700 000,00	365 000,00	688 333,33

Tabel 47.

**Harga Produsen Perdesaan Nanas (Rupiah per 100 Kg),  
Menurut Kabupaten di Jawa Barat, 2016-2019**

Bulan/Tahun	Kabupaten							Jawa Barat
	Bogor	Cianjur	Ciamis	Kuningan	Sumedang	Subang	Bandung Barat	
[1]	[2]	[3]	[4]	[5]	[6]	[7]	[8]	[9]
<b>Rata-rata 2016</b>	<b>26 458,33</b>	<b>110 000,00</b>	<b>17 112,50</b>	<b>45 833,33</b>	<b>20 000,00</b>	<b>31 250,00</b>	<b>80 000,00</b>	<b>47 236,31</b>
<b>Rata-rata 2017</b>	<b>23 194,44</b>	<b>131 250,00</b>	<b>17 112,50</b>	<b>33 333,33</b>	<b>13 333,33</b>	<b>31 250,00</b>	<b>80 000,00</b>	<b>47 067,66</b>
<b>Rata-rata 2018</b>	<b>27 708,33</b>	<b>40 416,67</b>	<b>40 416,67</b>	<b>31 250,00</b>	<b>12 500,00</b>	<b>32 250,00</b>	<b>82 250,00</b>	<b>49 000,00</b>
<b>Rata-rata 2019</b>	<b>47 500,00</b>	<b>45 000,00</b>	<b>45 000,00</b>	<b>52 916,67</b>	<b>21 166,67</b>	<b>54 750,00</b>	<b>139 666,67</b>	<b>82 500,00</b>
Januari	50 000,00	45 000,00	45 000,00	70 000,00	28 000,00	73 000,00	185 000,00	109 000,00
Februari	50 000,00	45 000,00	45 000,00	70 000,00	28 000,00	73 000,00	185 000,00	109 000,00
Maret	50 000,00	45 000,00	45 000,00	70 000,00	28 000,00	73 000,00	185 000,00	109 000,00
April	50 000,00	45 000,00	45 000,00	50 000,00	20 000,00	52 000,00	132 000,00	78 000,00
Mei	40 000,00	45 000,00	45 000,00	30 000,00	12 000,00	31 000,00	79 000,00	47 000,00
Juni	40 000,00	45 000,00	45 000,00	30 000,00	12 000,00	31 000,00	79 000,00	47 000,00
Juli	40 000,00	45 000,00	45 000,00	50 000,00	20 000,00	52 000,00	133 000,00	79 000,00
Agustus	50 000,00	45 000,00	45 000,00	60 000,00	24 000,00	62 000,00	159 000,00	94 000,00
September	50 000,00	45 000,00	45 000,00	70 000,00	28 000,00	72 000,00	185 000,00	109 000,00
Oktober	50 000,00	45 000,00	45 000,00	45 000,00	18 000,00	46 000,00	118 000,00	70 000,00
November	50 000,00	45 000,00	45 000,00	40 000,00	16 000,00	41 000,00	105 000,00	62 000,00
Desember	50 000,00	45 000,00	45 000,00	50 000,00	20 000,00	51 000,00	131 000,00	77 000,00

Tabel 48.

**Harga Produsen Perdesaan Nangka (Rupiah per 100 Kg),  
Menurut Kabupaten di Jawa Barat, 2016-2019**

Bulan/Tahun	Kabupaten						Jawa Barat
	Bogor	Sukabumi	Bandung	Ciamis	Kuningan	Sumedang	
	[1]	[2]	[3]	[4]	[5]	[6]	
<b>Rata-rata 2016</b>	<b>479 166,67</b>	<b>204 166,67</b>	<b>721 111,11</b>	<b>235 000,00</b>	<b>308 333,33</b>	<b>200 000,00</b>	<b>357 962,96</b>
<b>Rata-rata 2017</b>	<b>430 833,33</b>	<b>185 833,33</b>	<b>719 750,00</b>	<b>235 000,00</b>	<b>225 000,00</b>	<b>200 000,00</b>	<b>332 736,11</b>
<b>Rata-rata 2018</b>	<b>518 055,56</b>	<b>232 083,33</b>	<b>625 000,00</b>	<b>209 750,00</b>	<b>200 750,00</b>	<b>178 500,00</b>	<b>327 356,48</b>
<b>Rata-rata 2019</b>	<b>696 666,67</b>	<b>306 666,67</b>	<b>596 388,89</b>	<b>199 666,67</b>	<b>190 583,33</b>	<b>169 833,33</b>	<b>359 967,59</b>
Januari	840 000,00	330 000,00	600 000,00	201 000,00	192 000,00	171 000,00	389 000,00
Februari	606 666,67	320 000,00	600 000,00	201 000,00	192 000,00	171 000,00	348 444,44
Maret	640 000,00	310 000,00	600 000,00	201 000,00	192 000,00	171 000,00	352 333,33
April	693 333,33	300 000,00	580 000,00	194 000,00	185 000,00	165 000,00	352 888,89
Mei	793 333,33	280 000,00	616 666,67	206 000,00	196 000,00	175 000,00	377 833,33
Juni	626 666,67	280 000,00	580 000,00	194 000,00	185 000,00	165 000,00	338 444,44
Juli	860 000,00	280 000,00	580 000,00	194 000,00	185 000,00	165 000,00	377 333,33
Agustus	673 333,33	310 000,00	600 000,00	201 000,00	192 000,00	171 000,00	357 888,89
September	773 333,33	330 000,00	600 000,00	201 000,00	192 000,00	171 000,00	377 888,89
Oktober	640 000,00	310 000,00	600 000,00	201 000,00	192 000,00	171 000,00	352 333,33
November	606 666,67	310 000,00	600 000,00	201 000,00	192 000,00	171 000,00	346 777,78
Desember	606 666,67	320 000,00	600 000,00	201 000,00	192 000,00	171 000,00	348 444,44

Tabel 49.

**Harga Produsen Perdesaan Pepaya (Rupiah per 100 Kg),  
Menurut Kabupaten di Jawa Barat, 2016-2019**

Bulan/Tahun	Kabupaten								Jawa Barat
	Bogor	Sukabumi	Cianjur	Tasikmalaya	Ciamis	Kuningan	Indramayu	Bekasi	
[1]	[2]	[3]	[4]	[5]	[6]	[7]	[8]	[9]	[10]
<b>Rata-rata 2016</b>	<b>340 333,33</b>	<b>75 000,00</b>	<b>400 000,00</b>	<b>328 333,33</b>	<b>210 500,00</b>	<b>343 750,00</b>	<b>308 750,00</b>	<b>150 000,00</b>	<b>264 977,08</b>
<b>Rata-rata 2017</b>	<b>293 333,33</b>	<b>221 166,67</b>	<b>422 916,67</b>	<b>416 666,67</b>	<b>257 343,75</b>	<b>266 666,67</b>	<b>325 000,00</b>	<b>150 000,00</b>	<b>256 076,04</b>
<b>Rata-rata 2018</b>	<b>570 000,00</b>	<b>88 750,00</b>	<b>289 166,67</b>	<b>400 000,00</b>	<b>308 246,53</b>	<b>366 666,67</b>	<b>337 500,00</b>	<b>155 250,00</b>	<b>275 182,99</b>
<b>Rata-rata 2019</b>	<b>463 333,33</b>	<b>103 750,00</b>	<b>220 000,00</b>	<b>416 666,67</b>	<b>290 729,17</b>	<b>387 500,00</b>	<b>300 000,00</b>	<b>500 000,00</b>	<b>335 247,40</b>
Januari	475 000,00	105 000,00	220 000,00	400 000,00	310 000,00	400 000,00	300 000,00	500 000,00	338 750,00
Februari	475 000,00	105 000,00	220 000,00	400 000,00	297 500,00	400 000,00	300 000,00	500 000,00	337 187,50
Maret	480 000,00	105 000,00	220 000,00	400 000,00	272 500,00	400 000,00	300 000,00	500 000,00	334 687,50
April	475 000,00	105 000,00	220 000,00	400 000,00	286 250,00	400 000,00	300 000,00	500 000,00	335 781,25
Mei	475 000,00	100 000,00	220 000,00	400 000,00	255 000,00	400 000,00	300 000,00	500 000,00	331 250,00
Juni	475 000,00	100 000,00	220 000,00	400 000,00	261 250,00	400 000,00	300 000,00	500 000,00	332 031,25
Juli	475 000,00	100 000,00	220 000,00	400 000,00	243 750,00	400 000,00	300 000,00	500 000,00	329 843,75
Agustus	480 000,00	105 000,00	220 000,00	400 000,00	278 750,00	500 000,00	300 000,00	500 000,00	347 968,75
September	475 000,00	105 000,00	220 000,00	450 000,00	310 000,00	400 000,00	300 000,00	500 000,00	345 000,00
Oktober	425 000,00	105 000,00	220 000,00	450 000,00	316 250,00	300 000,00	300 000,00	500 000,00	327 031,25
November	425 000,00	105 000,00	220 000,00	450 000,00	328 750,00	300 000,00	300 000,00	500 000,00	328 593,75
Desember	425 000,00	105 000,00	220 000,00	450 000,00	328 750,00	350 000,00	300 000,00	500 000,00	334 843,75

Tabel 50.

**Harga Produsen Perdesaan Rambutan Lokal (Rupiah per 100 Kg),  
Menurut Kabupaten di Jawa Barat, 2016-2019**

Bulan/Tahun	Kabupaten				Jawa Barat
	Sukabumi	Ciamis	Subang	Bandung Barat	
	[1]	[2]	[3]	[4]	
<b>Rata-rata 2016</b>	<b>150 000,00</b>	<b>285 166,67</b>	<b>290 000,00</b>	<b>200 000,00</b>	<b>225 033,33</b>
<b>Rata-rata 2017</b>	<b>150 000,00</b>	<b>270 000,00</b>	<b>285 833,33</b>	<b>204 166,67</b>	<b>222 000,00</b>
<b>Rata-rata 2018</b>	<b>476 666,67</b>	<b>270 000,00</b>	<b>285 833,33</b>	<b>200 000,00</b>	<b>286 500,00</b>
<b>Rata-rata 2019</b>	<b>355 416,67</b>	<b>400 000,00</b>	<b>650 000,00</b>	<b>600 000,00</b>	<b>501 354,17</b>
Januari	370 000,00	400 000,00	650 000,00	800 000,00	555 000,00
Februari	365 000,00	400 000,00	650 000,00	800 000,00	553 750,00
Maret	360 000,00	400 000,00	650 000,00	800 000,00	552 500,00
April	350 000,00	400 000,00	650 000,00	200 000,00	400 000,00
Mei	350 000,00	400 000,00	650 000,00	200 000,00	400 000,00
Juni	350 000,00	400 000,00	650 000,00	200 000,00	400 000,00
Juli	350 000,00	400 000,00	650 000,00	200 000,00	400 000,00
Agustus	350 000,00	400 000,00	650 000,00	800 000,00	550 000,00
September	350 000,00	400 000,00	650 000,00	800 000,00	550 000,00
Oktober	350 000,00	400 000,00	650 000,00	800 000,00	550 000,00
November	360 000,00	400 000,00	650 000,00	800 000,00	552 500,00
Desember	360 000,00	400 000,00	650 000,00	800 000,00	552 500,00

Tabel 51.

**Harga Produsen Perdesaan Salak Pondoh (Rupiah per 100 Kg),  
Menurut Kabupaten di Jawa Barat, 2016-2019**

Bulan/Tahun	Kabupaten					Jawa Barat
	Bogor	Sukabumi	Cianjur	Tasikmalaya	Pangandaran	
[1]	[2]	[3]	[4]	[5]	[6]	[7]
<b>Rata-rata 2016</b>	800 000,00	1 000 000,00	500 000,00	600 000,00	650 000,00	660 476,19
<b>Rata-rata 2017</b>	650 000,00	813 000,00	500 000,00	600 000,00	650 000,00	567 333,33
<b>Rata-rata 2018</b>	800 000,00	1 000 000,00	708 333,33	850 000,00	920 833,33	742 857,14
<b>Rata-rata 2019</b>	800 000,00	1 000 000,00	646 250,00	775 500,00	650 000,00	774 350,00
Januari	800 000,00	1 000 000,00	595 000,00	714 000,00	650 000,00	751 800,00
Februari	800 000,00	1 000 000,00	595 000,00	714 000,00	650 000,00	751 800,00
Maret	800 000,00	1 000 000,00	595 000,00	714 000,00	650 000,00	751 800,00
April	800 000,00	1 000 000,00	600 000,00	720 000,00	650 000,00	754 000,00
Mei	800 000,00	1 000 000,00	750 000,00	900 000,00	650 000,00	820 000,00
Juni	800 000,00	1 000 000,00	750 000,00	900 000,00	650 000,00	820 000,00
Juli	800 000,00	1 000 000,00	600 000,00	720 000,00	650 000,00	754 000,00
Agustus	800 000,00	1 000 000,00	595 000,00	714 000,00	650 000,00	751 800,00
September	800 000,00	1 000 000,00	625 000,00	750 000,00	650 000,00	765 000,00
Oktober	800 000,00	1 000 000,00	650 000,00	780 000,00	650 000,00	776 000,00
November	800 000,00	1 000 000,00	700 000,00	840 000,00	650 000,00	798 000,00
Desember	800 000,00	1 000 000,00	700 000,00	840 000,00	650 000,00	798 000,00

Tabel 52.

**Harga Produsen Perdesaan Sawo Besar (Rupiah per 100 Kg),  
Menurut Kabupaten di Jawa Barat, 2016-2019**

Bulan/Tahun	Kabupaten						Jawa Barat
	Sukabumi	Bandung	Garut	Ciamis	Sumedang	Pangandaran	
	[1]	[2]	[3]	[4]	[5]	[6]	
<b>Rata-rata 2016</b>	<b>175 000,00</b>	<b>431 666,67</b>	<b>416 666,67</b>	<b>299 750,00</b>	<b>400 000,00</b>	<b>425 000,00</b>	<b>392 583,33</b>
<b>Rata-rata 2017</b>	<b>362 500,00</b>	<b>454 166,67</b>	<b>454 166,67</b>	<b>414 333,33</b>	<b>329 166,67</b>	<b>425 000,00</b>	<b>425 000,00</b>
<b>Rata-rata 2018</b>	<b>362 500,00</b>	<b>454 166,67</b>	<b>454 166,67</b>	<b>414 333,33</b>	<b>329 166,67</b>	<b>425 000,00</b>	<b>425 000,00</b>
<b>Rata-rata 2019</b>	<b>362 500,00</b>	<b>454 166,67</b>	<b>454 166,67</b>	<b>414 333,33</b>	<b>329 166,67</b>	<b>425 000,00</b>	<b>425 000,00</b>
Januari	340 000,00	425 000,00	350 000,00	550 000,00	250 000,00	304 000,00	369 833,33
Februari	340 000,00	425 000,00	350 000,00	550 000,00	250 000,00	304 000,00	369 833,33
Maret	340 000,00	425 000,00	350 000,00	550 000,00	250 000,00	304 000,00	369 833,33
April	340 000,00	425 000,00	350 000,00	550 000,00	250 000,00	304 000,00	369 833,33
Mei	340 000,00	425 000,00	350 000,00	550 000,00	250 000,00	304 000,00	369 833,33
Juni	340 000,00	425 000,00	350 000,00	550 000,00	250 000,00	304 000,00	369 833,33
Juli	340 000,00	425 000,00	350 000,00	550 000,00	250 000,00	304 000,00	369 833,33
Agustus	340 000,00	425 000,00	350 000,00	550 000,00	250 000,00	304 000,00	369 833,33
September	340 000,00	425 000,00	350 000,00	550 000,00	250 000,00	304 000,00	369 833,33
Oktober	340 000,00	425 000,00	350 000,00	550 000,00	250 000,00	304 000,00	369 833,33
November	340 000,00	425 000,00	350 000,00	550 000,00	250 000,00	304 000,00	369 833,33
Desember	340 000,00	425 000,00	350 000,00	550 000,00	250 000,00	304 000,00	369 833,33



Tabel 53.

**Harga Produsen Perdesaan Sirsak (Rupiah per 100 Kg),  
Menurut Kabupaten di Jawa Barat, 2016-2019**

Bulan/Tahun	Kabupaten						Jawa Barat
	Sukabumi	Cianjur	Tasikmalaya	Ciamis	Kuningan	Sumedang	
[1]	[2]	[3]	[4]	[5]	[6]	[7]	[8]
<b>Rata-rata 2016</b>	<b>258 333,33</b>	<b>600 000,00</b>	<b>298 333,33</b>	<b>80 000,00</b>	<b>351 388,89</b>	<b>300 000,00</b>	<b>314 675,93</b>
<b>Rata-rata 2017</b>	<b>154 666,67</b>	<b>370 833,33</b>	<b>206 666,67</b>	<b>80 000,00</b>	<b>418 138,89</b>	<b>288 416,67</b>	<b>253 120,37</b>
<b>Rata-rata 2018</b>	<b>98 750,00</b>	<b>237 500,00</b>	<b>214 583,33</b>	<b>80 000,00</b>	<b>471 458,33</b>	<b>325 250,00</b>	<b>237 923,61</b>
<b>Rata-rata 2019</b>	<b>291 250,00</b>	<b>250 000,00</b>	<b>250 000,00</b>	<b>200 000,00</b>	<b>508 333,33</b>	<b>351 500,00</b>	<b>308 513,89</b>
Januari	305 000,00	250 000,00	250 000,00	200 000,00	550 000,00	380 000,00	322 500,00
Februari	300 000,00	250 000,00	250 000,00	200 000,00	475 000,00	328 000,00	300 500,00
Maret	290 000,00	250 000,00	250 000,00	200 000,00	550 000,00	380 000,00	320 000,00
April	285 000,00	250 000,00	250 000,00	200 000,00	450 000,00	311 000,00	291 000,00
Mei	280 000,00	250 000,00	250 000,00	200 000,00	450 000,00	311 000,00	290 166,67
Juni	280 000,00	250 000,00	250 000,00	200 000,00	450 000,00	311 000,00	290 166,67
Juli	280 000,00	250 000,00	250 000,00	200 000,00	450 000,00	311 000,00	290 166,67
Agustus	290 000,00	250 000,00	250 000,00	200 000,00	500 000,00	346 000,00	306 000,00
September	305 000,00	250 000,00	250 000,00	200 000,00	550 000,00	381 000,00	322 666,67
Oktober	290 000,00	250 000,00	250 000,00	200 000,00	575 000,00	398 000,00	327 166,67
November	290 000,00	250 000,00	250 000,00	200 000,00	575 000,00	398 000,00	327 166,67
Desember	300 000,00	250 000,00	250 000,00	200 000,00	525 000,00	363 000,00	314 666,67

Tabel 54.

**Harga Produsen Perdesaan Tomat Buah (Rupiah per 100 Kg),  
Menurut Kabupaten di Jawa Barat, 2016-2019**

Bulan/Tahun	Kabupaten										Jawa Barat
	Bogor	Sukabumi	Cianjur	Bandung	Garut	Tasikmalaya	Ciamis	Kuningan	Majalengka	Sumedang	
[1]	[2]	[3]	[4]	[5]	[6]	[7]	[8]	[9]	[10]	[11]	[12]
<b>Rata-rata 2016</b>	<b>1 100 000,00</b>	<b>339 583,33</b>	<b>678 541,67</b>	<b>514 300,00</b>	<b>403 809,52</b>	<b>410 208,33</b>	<b>381 833,33</b>	<b>1 100 000,00</b>	<b>434 444,44</b>	<b>454 166,67</b>	<b>553 664,22</b>
<b>Rata-rata 2017</b>	<b>725 833,33</b>	<b>280 000,00</b>	<b>438 125,00</b>	<b>329 000,00</b>	<b>281 190,48</b>	<b>310 208,33</b>	<b>404 333,33</b>	<b>667 916,67</b>	<b>345 833,33</b>	<b>405 416,67</b>	<b>416 626,98</b>
<b>Rata-rata 2018</b>	<b>794 444,44</b>	<b>307 250,00</b>	<b>480 000,00</b>	<b>360 583,33</b>	<b>312 916,67</b>	<b>329 305,56</b>	<b>437 500,00</b>	<b>596 666,67</b>	<b>427 222,22</b>	<b>351 138,89</b>	<b>433 085,65</b>
<b>Rata-rata 2019</b>	<b>769 548,61</b>	<b>299 583,33</b>	<b>481 944,44</b>	<b>883 500,00</b>	<b>307 857,14</b>	<b>327 916,67</b>	<b>445 833,33</b>	<b>607 500,00</b>	<b>433 055,56</b>	<b>413 888,89</b>	<b>497 062,80</b>
Januari	626 250,00	350 000,00	540 000,00	820 000,00	325 000,00	283 333,33	500 000,00	600 000,00	486 666,67	650 000,00	518 125,00
Februari	1 033 333,33	300 000,00	516 666,67	1 000 000,00	397 142,86	333 333,33	400 000,00	470 000,00	533 333,33	650 000,00	563 380,95
Maret	900 000,00	300 000,00	516 666,67	900 000,00	367 142,86	275 000,00	400 000,00	470 000,00	433 333,33	650 000,00	521 214,29
April	830 000,00	200 000,00	430 000,00	890 000,00	342 857,14	400 000,00	450 000,00	600 000,00	533 333,33	283 333,33	495 952,38
Mei	812 500,00	250 000,00	430 000,00	860 000,00	335 714,29	360 000,00	450 000,00	600 000,00	466 666,67	266 666,67	483 154,76
Juni	812 500,00	350 000,00	480 000,00	870 000,00	302 142,86	283 333,33	450 000,00	650 000,00	516 666,67	283 333,33	499 797,62
Juli	825 000,00	300 000,00	470 000,00	880 000,00	327 142,86	366 666,67	450 000,00	650 000,00	583 333,33	283 333,33	513 547,62
Agustus	693 000,00	350 000,00	504 000,00	950 000,00	335 714,29	416 666,67	450 000,00	650 000,00	583 333,33	400 000,00	533 271,43
September	693 000,00	320 000,00	474 000,00	878 000,00	282 857,14	366 666,67	450 000,00	650 000,00	483 333,33	400 000,00	499 785,71
Oktober	653 000,00	250 000,00	484 000,00	888 000,00	214 285,71	316 666,67	450 000,00	650 000,00	210 000,00	366 666,67	448 261,90
November	663 000,00	300 000,00	474 000,00	816 000,00	207 142,86	283 333,33	450 000,00	650 000,00	183 333,33	366 666,67	439 347,62
Desember	693 000,00	325 000,00	464 000,00	850 000,00	257 142,86	250 000,00	450 000,00	650 000,00	183 333,33	366 666,67	448 914,29

Tabel 55.

**Harga Produsen Perdesaan Jahe (Rupiah per 50 Kg),  
Menurut Kabupaten di Jawa Barat, 2016-2019**

Bulan/Tahun	Kabupaten										Jawa Barat
	Bogor	Sukabumi	Cianjur	Bandung	Garut	Ciamis	Kuningan	Majalengka	Sumedang	Pangandaran	
[1]	[2]	[3]	[4]	[5]	[6]	[7]	[8]	[9]	[10]	[11]	[12]
<b>Rata-rata 2016</b>	<b>418 055,56</b>	<b>166 666,67</b>	<b>488 888,89</b>	<b>302 083,33</b>	<b>484 333,33</b>	<b>300 000,00</b>	<b>511 944,44</b>	<b>382 666,67</b>	<b>331 250,00</b>	<b>546 666,67</b>	<b>393 255,56</b>
<b>Rata-rata 2017</b>	<b>504 166,67</b>	<b>126 583,33</b>	<b>368 055,56</b>	<b>142 583,33</b>	<b>417 666,67</b>	<b>256 250,00</b>	<b>421 833,33</b>	<b>275 750,00</b>	<b>152 152,78</b>	<b>427 916,67</b>	<b>309 295,83</b>
<b>Rata-rata 2018</b>	<b>631 944,44</b>	<b>159 500,00</b>	<b>159 722,22</b>	<b>61 916,67</b>	<b>100 500,00</b>	<b>656 770,83</b>	<b>502 041,67</b>	<b>688 888,89</b>	<b>511 305,56</b>	<b>1 107 166,67</b>	<b>457 975,69</b>
<b>Rata-rata 2019</b>	<b>712 833,33</b>	<b>469 791,67</b>	<b>141 666,67</b>	<b>411 486,11</b>	<b>725 000,00</b>	<b>935 937,50</b>	<b>1 069 444,44</b>	<b>573 333,33</b>	<b>389 250,00</b>	<b>655 833,33</b>	<b>608 457,64</b>
Januari	495 000,00	425 000,00	133 333,33	425 000,00	800 000,00	806 250,00	900 000,00	441 666,67	300 000,00	590 000,00	531 625,00
Februari	495 000,00	400 000,00	133 333,33	425 000,00	800 000,00	656 250,00	583 333,33	441 666,67	300 000,00	590 000,00	482 458,33
Maret	493 333,33	400 000,00	150 000,00	437 500,00	800 000,00	606 250,00	600 000,00	393 333,33	267 000,00	715 000,00	486 241,67
April	783 333,33	450 000,00	150 000,00	425 000,00	650 000,00	775 000,00	783 333,33	641 666,67	436 000,00	565 000,00	565 933,33
Mei	1 050 000,00	450 000,00	150 000,00	312 000,00	600 000,00	900 000,00	1 250 000,00	1 000 000,00	679 000,00	530 000,00	692 100,00
Juni	866 666,67	662 500,00	150 000,00	263 333,33	600 000,00	993 750,00	933 333,33	1 333 333,33	905 000,00	540 000,00	724 791,67
Juli	900 000,00	500 000,00	150 000,00	425 000,00	600 000,00	775 000,00	783 333,33	658 333,33	447 000,00	540 000,00	577 866,67
Agustus	576 666,67	400 000,00	150 000,00	425 000,00	650 000,00	843 750,00	733 333,33	341 666,67	232 000,00	715 000,00	506 741,67
September	621 000,00	400 000,00	133 333,33	425 000,00	800 000,00	793 750,00	1 233 333,33	393 333,33	267 000,00	590 000,00	565 675,00
Oktober	801 000,00	450 000,00	133 333,33	425 000,00	800 000,00	1 231 250,00	1 500 000,00	360 000,00	244 000,00	890 000,00	683 458,33
November	801 000,00	500 000,00	133 333,33	425 000,00	800 000,00	1 293 750,00	1 783 333,33	387 500,00	263 000,00	840 000,00	722 691,67
Desember	671 000,00	600 000,00	133 333,33	525 000,00	800 000,00	1 556 250,00	1 750 000,00	487 500,00	331 000,00	765 000,00	761 908,33

Tabel 56.

**Harga Produsen Perdesaan Kunyit (Rupiah per 100 Kg),  
Menurut Kabupaten di Jawa Barat, 2016-2019**

Bulan/Tahun	Kabupaten					
	Bogor	Sukabumi	Cianjur	Bandung	Ciamis	Kuningan
	[1]	[2]	[3]	[4]	[5]	[6]
<b>Rata-rata 2016</b>	<b>308 263,89</b>	<b>75 833,33</b>	<b>204 861,11</b>	<b>89 583,33</b>	<b>123 611,11</b>	<b>131 666,67</b>
<b>Rata-rata 2017</b>	<b>397 440,48</b>	<b>103 750,00</b>	<b>177 777,78</b>	<b>56 833,33</b>	<b>105 694,44</b>	<b>174 583,33</b>
<b>Rata-rata 2018</b>	<b>423 333,33</b>	<b>80 000,00</b>	<b>135 277,78</b>	<b>168 750,00</b>	<b>164 583,33</b>	<b>145 500,00</b>
<b>Rata-rata 2019</b>	<b>266 500,00</b>	<b>88 750,00</b>	<b>183 333,33</b>	<b>306 111,11</b>	<b>229 166,67</b>	<b>285 416,67</b>
Januari	232 000,00	100 000,00	183 333,33	330 000,00	250 000,00	212 500,00
Februari	232 000,00	75 000,00	183 333,33	330 000,00	250 000,00	212 500,00
Maret	232 000,00	100 000,00	183 333,33	330 000,00	250 000,00	300 000,00
April	275 000,00	75 000,00	183 333,33	330 000,00	250 000,00	375 000,00
Mei	275 000,00	65 000,00	183 333,33	150 000,00	150 000,00	275 000,00
Juni	260 000,00	75 000,00	183 333,33	173 333,33	150 000,00	425 000,00
Juli	270 000,00	75 000,00	183 333,33	330 000,00	200 000,00	375 000,00
Agustus	247 000,00	100 000,00	183 333,33	330 000,00	250 000,00	375 000,00
September	242 000,00	100 000,00	183 333,33	330 000,00	250 000,00	187 500,00
Oktober	321 000,00	100 000,00	183 333,33	330 000,00	250 000,00	262 500,00
November	301 000,00	100 000,00	183 333,33	330 000,00	250 000,00	212 500,00
Desember	311 000,00	100 000,00	183 333,33	380 000,00	250 000,00	212 500,00

Tabel 56.

**Harga Produsen Perdesaan Kunyit (Rupiah per 100 Kg),  
Menurut Kabupaten di Jawa Barat**

Lanjutan

Bulan/Tahun	Kabupaten					Jawa Barat
	Majalengka	Sumedang	Bekasi	Bandung Barat	Pangandaran	
	[1]	[8]	[9]	[10]	[11]	
<b>Rata-rata 2016</b>	<b>289 166,67</b>	<b>116 666,67</b>	<b>72 916,67</b>	<b>75 000,00</b>	<b>302 500,00</b>	<b>162 733,59</b>
<b>Rata-rata 2017</b>	<b>159 027,78</b>	<b>90 000,00</b>	<b>118 750,00</b>	<b>89 416,67</b>	<b>255 000,00</b>	<b>157 115,80</b>
<b>Rata-rata 2018</b>	<b>50 000,00</b>	<b>177 361,11</b>	<b>51 250,00</b>	<b>94 791,67</b>	<b>374 500,00</b>	<b>169 577,02</b>
<b>Rata-rata 2019</b>	<b>323 611,11</b>	<b>169 916,67</b>	<b>67 083,33</b>	<b>202 083,33</b>	<b>586 250,00</b>	<b>246 202,02</b>
Januari	300 000,00	126 000,00	70 000,00	231 250,00	275 000,00	210 007,58
Februari	300 000,00	126 000,00	70 000,00	231 250,00	275 000,00	207 734,85
Maret	350 000,00	178 000,00	70 000,00	231 250,00	275 000,00	227 234,85
April	350 000,00	223 000,00	70 000,00	150 000,00	1 350 000,00	330 121,21
Mei	250 000,00	164 000,00	45 000,00	125 000,00	1 125 000,00	255 212,12
Juni	333 333,33	253 000,00	55 000,00	150 000,00	1 150 000,00	291 636,36
Juli	333 333,33	223 000,00	55 000,00	150 000,00	1 150 000,00	304 060,61
Agustus	333 333,33	223 000,00	80 000,00	231 250,00	275 000,00	238 901,52
September	333 333,33	112 000,00	80 000,00	231 250,00	275 000,00	211 310,61
Oktober	333 333,33	157 000,00	70 000,00	231 250,00	275 000,00	228 492,42
November	333 333,33	127 000,00	70 000,00	231 250,00	325 000,00	223 946,97
Desember	333 333,33	127 000,00	70 000,00	231 250,00	285 000,00	225 765,15

Tabel 57.

**Harga Produsen Perdesaan Kencur (Rupiah per 50 Kg),  
Menurut Kabupaten di Jawa Barat, 2016-2019**

Bulan/Tahun	Kabupaten							Jawa Barat
	Bogor	Cianjur	Ciamis	Kuningan	Majalengka	Sumedang	Pangandaran	
[1]	[2]	[3]	[4]	[5]	[6]	[7]	[8]	[9]
<b>Rata-rata 2016</b>	<b>530 555,56</b>	<b>887 500,00</b>	<b>402 083,33</b>	<b>641 666,67</b>	<b>435 555,56</b>	<b>250 000,00</b>	<b>820 000,00</b>	<b>535 503,47</b>
<b>Rata-rata 2017</b>	<b>870 833,33</b>	<b>745 833,33</b>	<b>500 000,00</b>	<b>912 500,00</b>	<b>550 833,33</b>	<b>190 527,78</b>	<b>891 666,67</b>	<b>664 024,31</b>
<b>Rata-rata 2018</b>	<b>1 419 444,44</b>	<b>618 750,00</b>	<b>1 504 166,67</b>	<b>1 066 666,67</b>	<b>1 095 000,00</b>	<b>1 207 500,00</b>	<b>2 048 166,67</b>	<b>1 288 190,97</b>
<b>Rata-rata 2019</b>	<b>1 532 777,78</b>	<b>516 666,67</b>	<b>2 045 000,00</b>	<b>2 729 166,67</b>	<b>1 349 944,44</b>	<b>1 500 583,33</b>	<b>2 354 166,67</b>	<b>1 718 329,37</b>
Januari	853 333,33	175 000,00	2 600 000,00	4 000 000,00	1 090 000,00	1 211 000,00	2 700 000,00	1 804 190,48
Februari	920 000,00	200 000,00	1 250 000,00	1 750 000,00	1 090 000,00	1 211 000,00	2 700 000,00	1 303 000,00
Maret	803 333,33	200 000,00	2 500 000,00	1 750 000,00	1 320 000,00	1 467 000,00	2 900 000,00	1 562 904,76
April	2 200 000,00	625 000,00	2 500 000,00	3 000 000,00	1 810 000,00	2 012 000,00	1 600 000,00	1 963 857,14
Mei	1 983 333,33	625 000,00	1 350 000,00	4 250 000,00	1 673 333,33	1 860 000,00	1 400 000,00	1 877 380,95
Juni	2 016 666,67	625 000,00	240 000,00	4 250 000,00	2 208 000,00	2 454 000,00	1 500 000,00	1 899 095,24
Juli	2 200 000,00	625 000,00	700 000,00	3 000 000,00	1 910 000,00	2 123 000,00	1 500 000,00	1 722 571,43
Agustus	2 003 333,33	625 000,00	3 000 000,00	3 000 000,00	1 360 000,00	1 512 000,00	2 800 000,00	2 042 904,76
September	920 000,00	625 000,00	2 600 000,00	2 000 000,00	944 000,00	1 050 000,00	2 700 000,00	1 548 428,57
Oktober	1 303 333,33	625 000,00	2 600 000,00	2 000 000,00	928 000,00	1 032 000,00	3 200 000,00	1 669 761,90
November	1 470 000,00	625 000,00	2 600 000,00	2 000 000,00	946 000,00	1 052 000,00	3 000 000,00	1 670 428,57
Desember	1 720 000,00	625 000,00	2 600 000,00	1 750 000,00	920 000,00	1 023 000,00	2 250 000,00	1 555 428,57

Tabel 58.

**Harga Produsen Perdesaan Lengkuas (Rupiah per 50 Kg),  
Menurut Kabupaten di Jawa Barat, 2016-2019**

Bulan/Tahun	Kabupaten								Jawa Barat
	Bogor	Cianjur	Ciamis	Kuningan	Majalengka	Sumedang	Bekasi	Pangandaran	
[1]	[2]	[3]	[4]	[5]	[6]	[7]	[8]	[9]	[10]
<b>Rata-rata 2016</b>	<b>317 500,00</b>	<b>250 000,00</b>	<b>179 166,67</b>	<b>414 583,33</b>	<b>150 000,00</b>	<b>425 000,00</b>	<b>118 750,00</b>	<b>302 500,00</b>	<b>269 687,50</b>
<b>Rata-rata 2017</b>	<b>244 305,56</b>	<b>147 777,78</b>	<b>145 833,33</b>	<b>387 500,00</b>	<b>150 000,00</b>	<b>95 416,67</b>	<b>133 750,00</b>	<b>223 750,00</b>	<b>191 041,67</b>
<b>Rata-rata 2018</b>	<b>184 416,67</b>	<b>93 750,00</b>	<b>125 000,00</b>	<b>227 708,33</b>	<b>97 916,67</b>	<b>151 666,67</b>	<b>142 666,67</b>	<b>237 916,67</b>	<b>157 630,21</b>
<b>Rata-rata 2019</b>	<b>215 625,00</b>	<b>75 000,00</b>	<b>135 416,67</b>	<b>333 333,33</b>	<b>118 750,00</b>	<b>212 833,33</b>	<b>125 000,00</b>	<b>165 000,00</b>	<b>172 619,79</b>
Januari	195 000,00	75 000,00	125 000,00	500 000,00	125 000,00	224 000,00	125 000,00	125 000,00	186 750,00
Februari	173 750,00	75 000,00	125 000,00	162 500,00	125 000,00	224 000,00	125 000,00	125 000,00	141 906,25
Maret	178 750,00	75 000,00	125 000,00	237 500,00	150 000,00	269 000,00	125 000,00	130 000,00	161 281,25
April	168 750,00	75 000,00	175 000,00	175 000,00	125 000,00	224 000,00	125 000,00	220 000,00	160 968,75
Mei	143 750,00	75 000,00	100 000,00	200 000,00	112 500,00	202 000,00	125 000,00	180 000,00	142 281,25
Juni	137 500,00	75 000,00	175 000,00	150 000,00	112 500,00	202 000,00	125 000,00	200 000,00	147 125,00
Juli	156 250,00	75 000,00	175 000,00	175 000,00	125 000,00	224 000,00	125 000,00	200 000,00	156 906,25
Agustus	176 250,00	75 000,00	125 000,00	400 000,00	125 000,00	224 000,00	125 000,00	200 000,00	181 281,25
September	213 750,00	75 000,00	125 000,00	475 000,00	100 000,00	179 000,00	125 000,00	125 000,00	177 218,75
Oktober	300 000,00	75 000,00	125 000,00	500 000,00	100 000,00	179 000,00	125 000,00	125 000,00	191 125,00
November	337 500,00	75 000,00	125 000,00	500 000,00	100 000,00	179 000,00	125 000,00	200 000,00	205 187,50
Desember	406 250,00	75 000,00	125 000,00	525 000,00	125 000,00	224 000,00	125 000,00	150 000,00	219 406,25

Tabel 59.

**Harga Produsen Perdesaan Pala Biji Kering (Rupiah per Kg),  
Menurut Kabupaten di Jawa Barat, 2016-2019**

Bulan/Tahun	Kabupaten			Jawa Barat
	Bogor	Kuningan	Purwakarta	
[1]	[2]	[3]	[4]	[5]
<b>Rata-rata 2016</b>	<b>44 166,67</b>	<b>39 250,00</b>	<b>45 000,00</b>	<b>39 604,17</b>
<b>Rata-rata 2017</b>	<b>54 166,67</b>	<b>44 708,33</b>	<b>47 500,00</b>	<b>44 093,75</b>
<b>Rata-rata 2018</b>	<b>53 125,00</b>	<b>46 000,00</b>	<b>50 000,00</b>	<b>44 031,25</b>
<b>Rata-rata 2019</b>	<b>48 583,33</b>	<b>37 388,89</b>	<b>50 000,00</b>	<b>45 324,07</b>
Januari	48 333,33	36 666,67	50 000,00	45 000,00
Februari	48 333,33	37 000,00	50 000,00	45 111,11
Maret	48 333,33	37 333,33	50 000,00	45 222,22
April	48 333,33	36 666,67	50 000,00	45 000,00
Mei	50 000,00	36 666,67	50 000,00	45 555,56
Juni	48 333,33	36 666,67	50 000,00	45 000,00
Juli	48 333,33	36 666,67	50 000,00	45 000,00
Agustus	48 333,33	39 000,00	50 000,00	45 777,78
September	48 333,33	38 000,00	50 000,00	45 444,44
Oktober	48 333,33	36 666,67	50 000,00	45 000,00
November	49 000,00	36 666,67	50 000,00	45 222,22
Desember	49 000,00	40 666,67	50 000,00	46 555,56



Tabel 60.

**Harga Produsen Perdesaan Kelapa Tua Belum Dikupas (Rupiah per 100 Buah),  
Menurut Kabupaten di Jawa Barat, 2016-2019**

Bulan/Tahun	Kabupaten						
	Bogor	Sukabumi	Cianjur	Garut	Tasikmalaya	Ciamis	Kuningan
[1]	[2]	[3]	[4]	[5]	[6]	[7]	[8]
<b>Rata-rata 2016</b>	<b>234 722,22</b>	<b>141 388,89</b>	<b>218 333,33</b>	<b>253 750,00</b>	<b>181 666,67</b>	<b>206 562,50</b>	<b>222 777,78</b>
<b>Rata-rata 2017</b>	<b>299 833,33</b>	<b>279 166,67</b>	<b>318 750,00</b>	<b>267 500,00</b>	<b>325 416,67</b>	<b>206 916,67</b>	<b>260 000,00</b>
<b>Rata-rata 2018</b>	<b>346 791,67</b>	<b>192 583,33</b>	<b>232 500,00</b>	<b>257 083,33</b>	<b>160 416,67</b>	<b>171 666,67</b>	<b>235 833,33</b>
<b>Rata-rata 2019</b>	<b>406 488,10</b>	<b>272 777,78</b>	<b>164 166,67</b>	<b>194 166,67</b>	<b>207 500,00</b>	<b>198 958,33</b>	<b>241 666,67</b>
Januari	433 333,33	283 333,33	150 000,00	200 000,00	200 000,00	220 000,00	233 333,33
Februari	408 333,33	283 333,33	200 000,00	185 000,00	190 000,00	225 000,00	273 333,33
Maret	403 333,33	283 333,33	150 000,00	185 000,00	200 000,00	215 000,00	250 000,00
April	390 000,00	266 666,67	150 000,00	180 000,00	180 000,00	165 000,00	233 333,33
Mei	342 857,14	246 666,67	150 000,00	200 000,00	200 000,00	150 000,00	173 333,33
Juni	358 333,33	246 666,67	100 000,00	180 000,00	210 000,00	175 000,00	216 666,67
Juli	371 666,67	246 666,67	120 000,00	190 000,00	250 000,00	157 500,00	216 666,67
Agustus	400 000,00	283 333,33	150 000,00	190 000,00	230 000,00	182 500,00	310 000,00
September	405 000,00	283 333,33	200 000,00	200 000,00	200 000,00	222 500,00	233 333,33
Oktober	415 000,00	283 333,33	200 000,00	210 000,00	180 000,00	222 500,00	250 000,00
November	475 000,00	283 333,33	200 000,00	200 000,00	180 000,00	225 000,00	266 666,67
Desember	475 000,00	283 333,33	200 000,00	210 000,00	270 000,00	227 500,00	243 333,33

Tabel 60.

**Harga Produsen Perdesaan Kelapa Tua Belum Dikupas (Rupiah per 100 Buah)  
Menurut Kabupaten di Jawa Barat, 2016-2019**

Bulan/Tahun	Kabupaten					Lanjutan
	Sumedang	Subang	Purwakarta	Bandung Barat	Pangandaran	Jawa Barat
	[9]	[10]	[11]	[12]	[13]	[14]
<b>Rata-rata 2016</b>	<b>431 250,00</b>	<b>271 388,89</b>	<b>271 041,67</b>	<b>124 166,67</b>	<b>239 583,33</b>	<b>233 052,66</b>
<b>Rata-rata 2017</b>	<b>323 750,00</b>	<b>432 500,00</b>	<b>293 541,67</b>	<b>225 416,67</b>	<b>288 333,33</b>	<b>294 478,59</b>
<b>Rata-rata 2018</b>	<b>289 944,44</b>	<b>438 611,11</b>	<b>301 354,17</b>	<b>226 979,17</b>	<b>259 750,00</b>	<b>259 491,32</b>
<b>Rata-rata 2019</b>	<b>344 416,67</b>	<b>391 944,44</b>	<b>279 270,83</b>	<b>281 944,44</b>	<b>128 333,33</b>	<b>260 680,14</b>
Januari	340 000,00	376 666,67	285 000,00	300 000,00	150 000,00	280 833,33
Februari	373 333,33	366 666,67	283 750,00	283 333,33	130 000,00	266 840,28
Maret	283 333,33	366 666,67	285 000,00	283 333,33	130 000,00	252 916,67
April	316 666,67	433 333,33	273 750,00	283 333,33	130 000,00	250 173,61
Mei	300 000,00	366 666,67	295 000,00	250 000,00	80 000,00	229 543,65
Juni	300 000,00	383 333,33	303 750,00	250 000,00	100 000,00	235 312,50
Juli	316 666,67	433 333,33	295 000,00	250 000,00	140 000,00	248 958,33
Agustus	453 000,00	466 666,67	288 750,00	283 333,33	130 000,00	280 631,94
September	341 000,00	376 666,67	283 750,00	300 000,00	150 000,00	266 298,61
Oktober	365 000,00	366 666,67	250 000,00	300 000,00	150 000,00	266 041,67
November	389 000,00	366 666,67	255 000,00	300 000,00	150 000,00	274 222,22
Desember	355 000,00	400 000,00	252 500,00	300 000,00	100 000,00	276 388,89

Tabel 61.

**Harga Produsen Perdesaan Kopi Robusta Biji Kering (Rupiah per 100 Kg),  
Menurut Kabupaten di Jawa Barat, 2016-2019**

Bulan/Tahun	Kabupaten			Jawa Barat
	Bogor	Cianjur	Sumedang	
[1]	[2]	[3]	[4]	[5]
<b>Rata-rata 2016</b>	<b>1 186 666,67</b>	<b>2 475 000,00</b>	<b>1 858 333,33</b>	<b>1 467 916,67</b>
<b>Rata-rata 2017</b>	<b>1 310 138,89</b>	<b>2 966 250,00</b>	<b>2 225 000,00</b>	<b>1 619 939,81</b>
<b>Rata-rata 2018</b>	<b>1 495 083,33</b>	<b>3 385 000,00</b>	<b>2 286 583,33</b>	<b>1 777 013,89</b>
<b>Rata-rata 2019</b>	<b>1 494 305,56</b>	<b>1 150 000,00</b>	<b>2 833 333,33</b>	<b>1 825 879,63</b>
Januari	1 494 166,67	1 200 000,00	2 600 000,00	1 764 722,22
Februari	1 407 500,00	1 700 000,00	2 750 000,00	1 952 500,00
Maret	1 404 166,67	1 300 000,00	2 750 000,00	1 818 055,56
April	1 570 833,33	1 300 000,00	2 600 000,00	1 823 611,11
Mei	1 242 500,00	1 200 000,00	2 650 000,00	1 697 500,00
Juni	1 595 833,33	800 000,00	2 650 000,00	1 681 944,44
Juli	1 645 833,33	900 000,00	2 650 000,00	1 731 944,44
Agustus	1 520 833,33	1 300 000,00	2 800 000,00	1 873 611,11
September	1 479 166,67	1 200 000,00	2 850 000,00	1 843 055,56
Oktober	1 495 833,33	1 200 000,00	3 233 333,33	1 976 388,89
November	1 545 833,33	1 200 000,00	3 233 333,33	1 993 055,56
Desember	1 529 166,67	500 000,00	3 233 333,33	1 754 166,67

Tabel 62.

**Harga Produsen Perdesaan 'Teh Daun Basah (Rupiah per 100 Kg),  
Menurut Kabupaten di Jawa Barat, 2016-2019**

Bulan/Tahun	Kabupaten			Jawa Barat
	Cianjur	Purwakarta	Bandung Barat	
[1]	[2]	[3]	[4]	[5]
<b>Rata-rata 2016</b>	<b>176 666,67</b>	<b>171 250,00</b>	<b>175 000,00</b>	<b>197 916,67</b>
<b>Rata-rata 2017</b>	<b>185 000,00</b>	<b>197 222,22</b>	<b>225 000,00</b>	<b>210 444,44</b>
<b>Rata-rata 2018</b>	<b>212 500,00</b>	<b>206 944,44</b>	<b>225 833,33</b>	<b>223 822,22</b>
<b>Rata-rata 2019</b>	<b>205 000,00</b>	<b>206 111,11</b>	<b>244 166,67</b>	<b>218 425,93</b>
Januari	220 000,00	206 666,67	242 500,00	223 055,56
Februari	220 000,00	206 666,67	242 500,00	223 055,56
Maret	200 000,00	213 333,33	242 500,00	218 611,11
April	200 000,00	200 000,00	247 500,00	215 833,33
Mei	200 000,00	200 000,00	247 500,00	215 833,33
Juni	200 000,00	193 333,33	247 500,00	213 611,11
Juli	200 000,00	206 666,67	247 500,00	218 055,56
Agustus	200 000,00	213 333,33	242 500,00	218 611,11
September	210 000,00	213 333,33	242 500,00	221 944,44
Oktober	210 000,00	210 000,00	242 500,00	220 833,33
November	200 000,00	206 666,67	242 500,00	216 388,89
Desember	200 000,00	203 333,33	242 500,00	215 277,78

Tabel 63.

**Harga Produsen Perdesaan Coklat Biji Kering (Rupiah per 100 Kg),  
Menurut Kabupaten di Jawa Barat, 2016-2019**

Bulan/Tahun	Kabupaten			Jawa Barat
	Ciamis	Sumedang	Pangandaran	
[1]	[2]	[3]	[4]	[5]
<b>Rata-rata 2016</b>	<b>2 163 333,33</b>	<b>2 433 333,33</b>	<b>2 304 166,67</b>	<b>2 300 277,78</b>
<b>Rata-rata 2017</b>	<b>2 141 666,67</b>	<b>2 893 333,33</b>	<b>2 400 000,00</b>	<b>2 478 333,33</b>
<b>Rata-rata 2018</b>	<b>2 372 916,67</b>	<b>2 980 000,00</b>	<b>2 442 583,33</b>	<b>2 598 500,00</b>
<b>Rata-rata 2019</b>	<b>2 379 166,67</b>	<b>2 787 500,00</b>	<b>3 166 666,67</b>	<b>2 777 777,78</b>
Januari	2 475 000,00	2 700 000,00	3 200 000,00	2 791 666,67
Februari	2 350 000,00	2 700 000,00	3 200 000,00	2 750 000,00
Maret	2 400 000,00	2 850 000,00	3 200 000,00	2 816 666,67
April	2 300 000,00	2 800 000,00	3 200 000,00	2 766 666,67
Mei	2 400 000,00	2 600 000,00	2 800 000,00	2 600 000,00
Juni	2 350 000,00	2 600 000,00	3 200 000,00	2 716 666,67
Juli	2 400 000,00	2 750 000,00	3 200 000,00	2 783 333,33
Agustus	2 450 000,00	3 000 000,00	3 200 000,00	2 883 333,33
September	2 400 000,00	2 900 000,00	3 200 000,00	2 833 333,33
Oktober	2 275 000,00	3 050 000,00	3 200 000,00	2 841 666,67
November	2 350 000,00	2 700 000,00	3 200 000,00	2 750 000,00
Desember	2 400 000,00	2 800 000,00	3 200 000,00	2 800 000,00

Tabel 64.

**Harga Produsen Perdesaan Karet Campur Cuka (Rupiah per Kg),  
Menurut Kabupaten di Jawa Barat, 2016-2019**

Bulan/Tahun	Kabupaten	Jawa Barat
	Sukabumi	
[1]	[2]	[3]
<b>Rata-rata 2016</b>	<b>13 333,33</b>	<b>21 166,67</b>
<b>Rata-rata 2017</b>	<b>-</b>	<b>29 000,00</b>
<b>Rata-rata 2018</b>	<b>14 250,00</b>	<b>20 458,33</b>
<b>Rata-rata 2019</b>	<b>15 000,00</b>	<b>15 000,00</b>
Januari	15 000,00	15 000,00
Februari	15 000,00	15 000,00
Maret	15 000,00	15 000,00
April	15 000,00	15 000,00
Mei	15 000,00	15 000,00
Juni	15 000,00	15 000,00
Juli	15 000,00	15 000,00
Agustus	15 000,00	15 000,00
September	15 000,00	15 000,00
Oktober	15 000,00	15 000,00
November	15 000,00	15 000,00
Desember	15 000,00	15 000,00

Tabel 65.

**Harga Produsen Perdesaan Tebu (Rupiah per 100 Kg),  
Menurut Kabupaten di Jawa Barat, 2016-2019**

Bulan/Tahun	Kabupaten	Jawa Barat
	Cirebon	
[1]	[2]	[3]
<b>Rata-rata 2016</b>	<b>58 029,69</b>	<b>58 029,69</b>
<b>Rata-rata 2017</b>	<b>43 750,00</b>	<b>43 750,00</b>
<b>Rai Rata-rata 2017</b>	<b>50 750,00</b>	<b>50 750,00</b>
<b>Rai Rata-rata 2017</b>	<b>52 320,00</b>	<b>52 320,00</b>
Januari	-	-
Februari	-	-
Maret	-	-
April	-	-
Mei	-	-
Juni	25 000,00	25 000,00
Juli	37 500,00	37 500,00
Agustus	75 000,00	75 000,00
September	71 780,00	71 780,00
Oktober	-	-
November	-	-
Desember	-	-

Tabel 66.

**Harga Produsen Perdesaan Cengkeh Biji Kering (Rupiah per Kg),  
Menurut Kabupaten di Jawa Barat, 2016-2019**

Bulan/Tahun	Kabupaten								Jawa Barat
	Bogor	Cianjur	Ciamis	Kuningan	Majalengka	Sumedang	Subang	Bandung Barat	
[1]	[2]	[3]	[4]	[5]	[6]	[7]	[8]	[9]	[10]
<b>Rata-rata 2016</b>	<b>133 223,80</b>	<b>103 333,33</b>	<b>68 916,67</b>	<b>102 708,33</b>	<b>160 000,00</b>	<b>74 375,00</b>	<b>101 583,33</b>	<b>142 750,00</b>	<b>108 126,72</b>
<b>Rata-rata 2017</b>	<b>99 011,90</b>	<b>113 875,00</b>	<b>104 750,00</b>	<b>101 333,33</b>	<b>160 000,00</b>	<b>80 388,89</b>	<b>100 833,33</b>	<b>93 666,67</b>	<b>106 660,27</b>
<b>Rata-rata 2018</b>	<b>100 125,00</b>	<b>84 666,67</b>	<b>91 166,67</b>	<b>91 875,00</b>	<b>84 416,67</b>	<b>95 638,89</b>	<b>96 750,00</b>	<b>90 250,00</b>	<b>92 904,32</b>
<b>Rata-rata 2019</b>	<b>100 739,58</b>	<b>84 083,33</b>	<b>74 250,00</b>	<b>76 979,17</b>	<b>80 416,67</b>	<b>76 944,44</b>	<b>92 250,00</b>	<b>89 333,33</b>	<b>84 374,57</b>
Januari	80 875,00	67 000,00	70 000,00	73 500,00	86 000,00	71 666,67	90 000,00	92 000,00	78 880,21
Februari	82 250,00	77 000,00	60 000,00	70 000,00	80 000,00	68 333,33	90 000,00	92 000,00	77 447,92
Maret	101 625,00	80 000,00	97 000,00	72 000,00	87 500,00	88 666,67	93 000,00	92 000,00	88 973,96
April	104 500,00	82 000,00	65 000,00	85 500,00	87 500,00	88 666,67	92 000,00	84 000,00	86 145,83
Mei	102 000,00	97 000,00	87 000,00	86 750,00	91 500,00	95 333,33	93 000,00	84 000,00	92 072,92
Juni	103 125,00	85 000,00	85 000,00	88 000,00	92 500,00	90 000,00	91 000,00	84 000,00	89 828,13
Juli	106 375,00	93 000,00	87 000,00	87 500,00	92 500,00	88 666,67	90 000,00	84 000,00	91 130,21
Agustus	103 750,00	82 000,00	71 000,00	81 500,00	87 500,00	84 000,00	92 000,00	92 000,00	86 718,75
September	80 625,00	82 000,00	73 000,00	71 500,00	71 000,00	68 000,00	90 000,00	92 000,00	78 515,63
Oktober	82 625,00	94 000,00	73 000,00	71 000,00	67 000,00	64 000,00	95 000,00	92 000,00	79 828,13
November	79 625,00	83 000,00	63 000,00	70 000,00	61 000,00	58 000,00	95 000,00	92 000,00	75 203,13
Desember	181 500,00	87 000,00	60 000,00	66 500,00	61 000,00	58 000,00	96 000,00	92 000,00	87 750,00



Tabel 67.

**Harga Produsen Perdesaan Lada/Merica Putih (Rupiah per Kg),  
Menurut Kabupaten di Jawa Barat, 2016-2019**

Bulan/Tahun	Kabupaten		Kabupaten		Jawa Barat
	Cianjur	Kuningan	Sumedang	Pangandaran	
[1]	[2]	[3]	[4]	[5]	[6]
<b>Rata-rata 2016</b>	<b>100 000,00</b>	<b>146 250,00</b>	<b>131 666,67</b>	<b>125 833,33</b>	<b>113 583,33</b>
<b>Rata-rata 2017</b>	<b>100 000,00</b>	<b>126 125,00</b>	<b>86 944,44</b>	<b>148 333,33</b>	<b>109 488,89</b>
<b>Rata-rata 2018</b>	<b>63 583,33</b>	<b>82 333,33</b>	<b>134 166,67</b>	<b>301 000,00</b>	<b>127 416,67</b>
<b>Rata-rata 2019</b>	<b>58 166,67</b>	<b>51 944,44</b>	<b>157 166,67</b>	<b>57 750,00</b>	<b>81 256,94</b>
Januari	60 000,00	51 000,00	125 000,00	60 000,00	74 000,00
Februari	55 000,00	54 000,00	165 000,00	60 000,00	83 500,00
Maret	52 000,00	52 666,67	165 000,00	60 000,00	82 416,67
April	53 000,00	54 333,33	165 000,00	52 000,00	81 083,33
Mei	45 000,00	53 333,33	170 000,00	115 000,00	95 833,33
Juni	60 000,00	53 333,33	170 000,00	52 000,00	83 833,33
Juli	60 000,00	54 333,33	165 000,00	52 000,00	82 833,33
Agustus	53 000,00	55 000,00	167 000,00	53 000,00	82 000,00
September	60 000,00	52 666,67	160 000,00	51 000,00	80 916,67
Oktober	60 000,00	49 000,00	149 000,00	47 000,00	76 250,00
November	60 000,00	48 666,67	148 000,00	47 000,00	75 916,67
Desember	80 000,00	45 000,00	137 000,00	44 000,00	76 500,00

Tabel 68.

**Harga Produsen Perdesaan Aren/Enau Dikupas (Rupiah per Kg),  
Menurut Kabupaten di Jawa Barat, 2016-2019**

Bulan/Tahun	Jawa Barat		
	Sumedang	Pangandaran	
[1]	[2]	[3]	[4]
<b>Rata-rata 2016</b>	<b>4 250,00</b>	<b>3 833,33</b>	<b>4 027,78</b>
<b>Rata-rata 2017</b>	<b>6 666,67</b>	<b>5 666,67</b>	<b>5 861,11</b>
<b>Rata-rata 2018</b>	<b>6 041,67</b>	<b>6 000,00</b>	<b>6 013,89</b>
<b>Rata-rata 2019</b>	<b>7 458,33</b>	<b>3 000,00</b>	<b>5 229,17</b>
Januari	7 500,00	3 000,00	5 250,00
Februari	7 500,00	3 000,00	5 250,00
Maret	7 500,00	3 000,00	5 250,00
April	7 500,00	3 000,00	5 250,00
Mei	7 500,00	3 000,00	5 250,00
Juni	7 500,00	3 000,00	5 250,00
Juli	7 500,00	3 000,00	5 250,00
Agustus	7 500,00	3 000,00	5 250,00
September	7 500,00	3 000,00	5 250,00
Oktober	7 000,00	3 000,00	5 000,00
November	7 000,00	3 000,00	5 000,00
Desember	8 000,00	3 000,00	5 500,00

Tabel 69.

**Harga Produsen Perdesaan Sereh Segar (Rupiah per Kg),  
Menurut Kabupaten di Jawa Barat, 2016-2019**

Bulan/Tahun	Kabupaten				Jawa Barat
	Bogor	Sukabumi	Cianjur	Purwakarta	
[1]	[2]	[3]	[4]	[5]	[6]
<b>Rata-rata 2016</b>	<b>3 708,33</b>	<b>1 500,00</b>	<b>2 000,00</b>	<b>4 000,00</b>	<b>2 352,08</b>
<b>Rata-rata 2017</b>	<b>2 025,00</b>	<b>1 000,00</b>	<b>900,00</b>	<b>2 458,33</b>	<b>1 483,33</b>
<b>Rata-rata 2018</b>	<b>4 056,94</b>	<b>1 175,00</b>	<b>1 416,67</b>	<b>3 375,00</b>	<b>2 505,90</b>
<b>Rata-rata 2019</b>	<b>3 544,44</b>	<b>1 500,00</b>	<b>808,33</b>	<b>2 991,67</b>	<b>2 211,11</b>
Januari	3 600,00	1 500,00	600,00	3 000,00	2 175,00
Februari	3 933,33	1 500,00	600,00	3 000,00	2 258,33
Maret	3 266,67	1 500,00	600,00	3 000,00	2 091,67
April	3 266,67	1 500,00	600,00	3 000,00	2 091,67
Mei	3 266,67	1 500,00	2 000,00	3 000,00	2 441,67
Juni	3 266,67	1 500,00	1 300,00	4 000,00	2 516,67
Juli	4 600,00	1 500,00	900,00	3 000,00	2 500,00
Agustus	2 933,33	1 500,00	700,00	3 000,00	2 033,33
September	3 600,00	1 500,00	600,00	3 000,00	2 175,00
Oktober	3 600,00	1 500,00	600,00	2 700,00	2 100,00
November	3 600,00	1 500,00	600,00	2 500,00	2 050,00
Desember	3 600,00	1 500,00	600,00	2 700,00	2 100,00

Tabel 70.

**Harga Produsen Perdesaan Ijuk (Rupiah per 100 Kg),  
Menurut Kabupaten di Jawa Barat, 2016-2019**

Bulan/Tahun	Kabupaten			Jawa Barat
	Cianjur	Garut	Pangandaran	
[1]	[2]	[3]	[4]	[5]
<b>Rata-rata 2016</b>	<b>300 833,33</b>	<b>250 000,00</b>	<b>343 750,00</b>	<b>298 194,44</b>
<b>Rata-rata 2017</b>	<b>195 000,00</b>	<b>255 416,67</b>	<b>350 000,00</b>	<b>266 805,56</b>
<b>Rata-rata 2018</b>	<b>263 333,33</b>	<b>279 583,33</b>	<b>349 500,00</b>	<b>297 472,22</b>
<b>Rata-rata 2019</b>	<b>290 833,33</b>	<b>284 166,67</b>	<b>350 000,00</b>	<b>308 333,33</b>
Januari	300 000,00	280 000,00	350 000,00	310 000,00
Februari	320 000,00	280 000,00	350 000,00	316 666,67
Maret	300 000,00	280 000,00	350 000,00	310 000,00
April	300 000,00	280 000,00	350 000,00	310 000,00
Mei	350 000,00	280 000,00	350 000,00	326 666,67
Juni	240 000,00	280 000,00	350 000,00	290 000,00
Juli	300 000,00	280 000,00	350 000,00	310 000,00
Agustus	300 000,00	280 000,00	350 000,00	310 000,00
September	250 000,00	280 000,00	350 000,00	293 333,33
Oktober	250 000,00	290 000,00	350 000,00	296 666,67
November	280 000,00	300 000,00	350 000,00	310 000,00
Desember	300 000,00	300 000,00	350 000,00	316 666,67

Tabel 71.

**Harga Produsen Pedesaan Sapi Perah Frisian Holstein (Rupiah per Ekor 250 Kg),  
Menurut Kabupaten di Jawa Barat, 2016-2019**

Bulan/Tahun	Kabupaten		Jawa Barat
	Garut	Bandung Barat	
<b>Rata-rata 2016</b>	<b>15 000 000,00</b>	<b>15 558 333,33</b>	<b>14 019 444,44</b>
<b>Rata-rata 2017</b>	<b>15 000 000,00</b>	<b>15 000 000,00</b>	<b>14 019 444,44</b>
<b>Rata-rata 2018</b>	<b>15 875 000,00</b>	<b>14 916 666,67</b>	<b>14 320 777,78</b>
<b>Rata-rata 2019</b>	<b>17 500 000,00</b>	<b>17 791 666,67</b>	<b>17 645 833,33</b>
Januari	18 000 000,00	19 000 000,00	18 500 000,00
Februari	18 000 000,00	18 000 000,00	18 000 000,00
Maret	17 000 000,00	17 500 000,00	17 250 000,00
April	17 000 000,00	17 500 000,00	17 250 000,00
Mei	17 000 000,00	18 000 000,00	17 500 000,00
Juni	17 000 000,00	18 500 000,00	17 750 000,00
Juli	17 000 000,00	17 500 000,00	17 250 000,00
Agustus	17 000 000,00	17 500 000,00	17 250 000,00
September	18 000 000,00	17 500 000,00	17 750 000,00
Oktober	18 000 000,00	17 500 000,00	17 750 000,00
November	18 000 000,00	17 500 000,00	17 750 000,00
Desember	18 000 000,00	17 500 000,00	17 750 000,00

Tabel 72.

**Harga Produsen Perdesaan Sapi Perah Peranakan FH (Rupiah per Ekor 250 Kg),  
Menurut Kabupaten di Jawa Barat, 2016-2019**

Bulan/Tahun	Kabupaten				Jawa Barat
	Bandung	Kuningan	Sumedang	Bandung Barat	
[1]	[2]	[4]	[5]	[5]	[7]
[1]	[2]	[4]	[5]	[5]	[7]
<b>Rata-rata 2016</b>	<b>16 541 666,67</b>	-	-	<b>13 729 166,67</b>	<b>15 090 277,78</b>
<b>Rata-rata 2017</b>	<b>16 541 666,67</b>	-	-	<b>13 729 166,67</b>	<b>15 090 277,78</b>
<b>Rata-rata 2018</b>	<b>15 916 666,67</b>	-	-	<b>16 687 500,00</b>	<b>15 415 888,89</b>
<b>Rata-rata 2019</b>	<b>18 125 000,00</b>	<b>20 000 000,00</b>	<b>68 916 666,67</b>	<b>17 291 666,67</b>	<b>31 083 333,33</b>
Januari	18 700 000,00	20 000 000,00	19 500 000,00	17 500 000,00	18 925 000,00
Februari	18 000 000,00	20 000 000,00	15 000 000,00	17 500 000,00	17 625 000,00
Maret	18 000 000,00	20 000 000,00	120 000 000,00	17 500 000,00	43 875 000,00
April	18 000 000,00	20 000 000,00	120 000 000,00	16 500 000,00	43 625 000,00
Mei	16 000 000,00	20 000 000,00	120 000 000,00	18 000 000,00	43 500 000,00
Juni	18 000 000,00	20 000 000,00	120 000 000,00	16 500 000,00	43 625 000,00
Juli	18 000 000,00	20 000 000,00	120 000 000,00	16 500 000,00	43 625 000,00
Agustus	18 000 000,00	20 000 000,00	120 000 000,00	17 500 000,00	43 875 000,00
September	18 700 000,00	20 000 000,00	19 500 000,00	17 500 000,00	18 925 000,00
Oktober	18 700 000,00	20 000 000,00	19 000 000,00	17 500 000,00	18 800 000,00
November	18 700 000,00	20 000 000,00	17 000 000,00	17 500 000,00	18 300 000,00
Desember	18 700 000,00	20 000 000,00	17 000 000,00	17 500 000,00	18 300 000,00

Tabel 73.

**Harga Produsen Perdesaan Sapi Potong Lokal (Rupiah per Ekor 250 Kg),  
Menurut Kabupaten di Jawa Barat, 2016-2019**

Bulan/Tahun	Kabupaten										Jawa Barat
	Bogor	Sukabumi	Cianjur	Bandung	Tasikmalaya	Kuningan	Subang	Bekasi	Bandung Barat	Pangandaran	
[2]	[3]	[4]	[5]	[7]	[9]	[12]	[14]	[15]	[16]	[17]	
<b>Rata-rata 2016</b>	9 858 333,33	12 910 416,67	18 833 333,33	16 733 333,33	10 333 333,33	13 458 333,33	15 758 333,33	16 185 277,78	13 791 666,67	24 925 000,00	15 394 930,56
<b>Rata-rata 2017</b>	9 858 333,33	12 910 416,67	18 833 333,33	16 733 333,33	10 333 333,33	14 583 333,33	14 791 666,67	16 724 722,22	14 760 666,67	21 016 666,67	15 147 275,93
<b>Rata-rata 2018</b>	14 191 666,67	17 270 833,33	15 250 000,00	16 800 000,00	12 733 333,33	12 250 000,00	15 141 666,67	19 842 708,33	15 250 000,00	15 166 666,67	15 297 825,00
<b>Rata-rata 2019</b>	14 600 000,00	17 695 833,33	13 216 666,67	17 041 666,67	14 425 000,00	11 250 000,00	16 416 666,67	18 623 611,11	16 500 000,00	20 729 166,67	16 049 861,11
Januari	15 000 000,00	19 400 000,00	13 850 000,00	17 500 000,00	17 400 000,00	11 250 000,00	16 500 000,00	18 333 333,33	18 500 000,00	22 000 000,00	16 973 333,33
Februari	15 000 000,00	19 000 000,00	14 500 000,00	16 800 000,00	13 500 000,00	11 250 000,00	16 000 000,00	19 166 666,67	16 500 000,00	19 700 000,00	16 141 666,67
Maret	14 200 000,00	17 750 000,00	14 500 000,00	16 800 000,00	13 500 000,00	11 250 000,00	16 000 000,00	18 666 666,67	16 000 000,00	19 650 000,00	15 831 666,67
April	14 200 000,00	16 500 000,00	11 250 000,00	16 800 000,00	13 500 000,00	11 250 000,00	16 000 000,00	18 566 666,67	15 000 000,00	19 400 000,00	15 246 666,67
Mei	14 200 000,00	17 250 000,00	12 750 000,00	16 800 000,00	13 500 000,00	11 250 000,00	16 000 000,00	18 666 666,67	17 000 000,00	22 000 000,00	15 941 666,67
Juni	14 200 000,00	16 500 000,00	13 000 000,00	16 200 000,00	13 500 000,00	11 250 000,00	16 000 000,00	18 833 333,33	17 500 000,00	22 400 000,00	15 938 333,33
Juli	14 200 000,00	15 250 000,00	13 000 000,00	16 800 000,00	13 500 000,00	11 250 000,00	16 000 000,00	18 500 000,00	15 000 000,00	24 000 000,00	15 750 000,00
Agustus	14 200 000,00	17 250 000,00	11 250 000,00	16 800 000,00	13 500 000,00	11 250 000,00	16 500 000,00	18 766 666,67	16 000 000,00	19 600 000,00	15 511 666,67
September	15 000 000,00	17 700 000,00	14 000 000,00	17 500 000,00	15 300 000,00	11 250 000,00	16 500 000,00	18 416 666,67	16 500 000,00	21 500 000,00	16 366 666,67
Oktober	15 000 000,00	18 250 000,00	14 000 000,00	17 500 000,00	15 300 000,00	11 250 000,00	17 000 000,00	18 500 000,00	16 500 000,00	20 000 000,00	16 330 000,00
November	15 000 000,00	18 500 000,00	14 000 000,00	17 500 000,00	15 300 000,00	11 250 000,00	17 000 000,00	18 566 666,67	16 750 000,00	19 500 000,00	16 336 666,67
Desember	15 000 000,00	19 000 000,00	12 500 000,00	17 500 000,00	15 300 000,00	11 250 000,00	17 500 000,00	18 500 000,00	16 750 000,00	19 000 000,00	16 230 000,00
Oktober	15 000 000,00	18 250 000,00	14 000 000,00	17 500 000,00	15 300 000,00	11 250 000,00	17 000 000,00	18 500 000,00	16 500 000,00	20 000 000,00	16 330 000,00
November	15 000 000,00	18 500 000,00	14 000 000,00	17 500 000,00	15 300 000,00	11 250 000,00	17 000 000,00	18 566 666,67	16 750 000,00	19 500 000,00	16 336 666,67
Desember	15 000 000,00	19 000 000,00	12 500 000,00	17 500 000,00	15 300 000,00	11 250 000,00	17 500 000,00	18 500 000,00	16 750 000,00	19 000 000,00	16 230 000,00

Tabel 74.

**Harga Produsen Perdesaan Kerbau (Rupiah per Ekor 250 Kg),  
Menurut Kabupaten di Jawa Barat, 2016-2019**

Bulan/Tahun	Kabupaten						Jawa Barat
	Bogor	Sukabumi	Cianjur	Bandung	Kuningan	Subang	
[1]	[2]	[3]	[4]	[5]	[7]	[8]	[12]
<b>rata 2016</b>	<b>11 520 833,33</b>	<b>12 908 333,33</b>	<b>20 000 000,00</b>	<b>17 058 333,33</b>	<b>12 583 333,33</b>	<b>15 291 666,67</b>	<b>15 144 583,33</b>
<b>rata 2017</b>	<b>12 152 777,78</b>	<b>14 870 000,00</b>	<b>22 876 666,67</b>	<b>20 360 083,33</b>	<b>13 083 333,33</b>	<b>14 500 000,00</b>	<b>15 834 286,11</b>
<b>rata 2018</b>	<b>16 520 833,33</b>	<b>16 100 000,00</b>	<b>12 687 500,00</b>	<b>16 000 000,00</b>	<b>12 750 000,00</b>	<b>15 250 000,00</b>	<b>14 948 966,67</b>
<b>rata 2019</b>	<b>16.616.666,67</b>	<b>19.916.666,67</b>	<b>12.364.166,67</b>	<b>16.000.000,00</b>	<b>12.208.333,33</b>	<b>16.825.000,00</b>	<b>15.655.138,89</b>
Januari	17.000.000,00	22.000.000,00	13.120.000,00	16.000.000,00	12.000.000,00	17.000.000,00	16.186.666,67
Februari	17.000.000,00	22.000.000,00	11.750.000,00	16.000.000,00	12.000.000,00	16.500.000,00	15.875.000,00
Maret	17.000.000,00	20.000.000,00	14.500.000,00	16.000.000,00	12.000.000,00	16.500.000,00	16.000.000,00
April	16.500.000,00	19.000.000,00	11.000.000,00	16.000.000,00	12.500.000,00	16.500.000,00	15.250.000,00
Mei	16.700.000,00	19.000.000,00	13.750.000,00	16.000.000,00	12.500.000,00	16.500.000,00	15.741.666,67
Juni	16.400.000,00	19.000.000,00	12.500.000,00	16.000.000,00	12.500.000,00	16.500.000,00	15.483.333,33
Juli	16.200.000,00	19.000.000,00	12.500.000,00	16.000.000,00	12.500.000,00	17.000.000,00	15.533.333,33
Agustus	16.800.000,00	20.000.000,00	11.250.000,00	16.000.000,00	12.500.000,00	17.000.000,00	15.591.666,67
September	16.500.000,00	19.000.000,00	13.000.000,00	16.000.000,00	12.000.000,00	16.800.000,00	15.550.000,00
Oktober	16.500.000,00	20.000.000,00	11.250.000,00	16.000.000,00	12.000.000,00	16.800.000,00	15.425.000,00
November	16.500.000,00	20.000.000,00	12.000.000,00	16.000.000,00	12.000.000,00	16.800.000,00	15.550.000,00
Desember	16.300.000,00	20.000.000,00	11.750.000,00	16.000.000,00	12.000.000,00	18.000.000,00	15.675.000,00



Tabel 75.

**Harga Produsen Perdesaan Kambing Peranakan Ettawa (Rupiah per Ekor 20 Kg),  
Menurut Kabupaten di Jawa Barat, 2016-2019**

Bulan/Tahun	Kabupaten		Jawa Barat
	Sukabumi	Cianjur	
[1]	[2]	[3]	[4]
<b>Rata-rata 2016</b>	<b>1 320 000,00</b>	<b>-</b>	<b>1 539 166,67</b>
<b>Rata-rata 2017</b>	<b>1 519 500,00</b>	<b>-</b>	<b>1 659 083,33</b>
<b>Rata-rata 2018</b>	<b>1 112 500,00</b>	<b>-</b>	<b>1 214 833,33</b>
<b>Rata-rata 2019</b>	<b>1500 000,00</b>	<b>1556 000,00</b>	<b>1528 000,00</b>
Januari	1500 000,00	1850 000,00	1 675 000,00
Februari	1500 000,00	1436 000,00	1 468 000,00
Maret	1500 000,00	1436 000,00	1 468 000,00
April	1500 000,00	1050 000,00	1 275 000,00
Mei	1500 000,00	1140 000,00	1 320 000,00
Juni	1500 000,00	1230 000,00	1 365 000,00
Juli	1500 000,00	1230 000,00	1 365 000,00
Agustus	1500 000,00	1230 000,00	1 365 000,00
September	1500 000,00	1880 000,00	1 690 000,00
Oktober	1500 000,00	1880 000,00	1 690 000,00
November	1500 000,00	2100 000,00	1 800 000,00
Desember	1500 000,00	2210 000,00	1 855 000,00

Tabel 76.

**Harga Produsen Perdesaan Kambing Kacang (Rupiah per Ekor 15 Kg),  
Menurut Kabupaten di Jawa Barat, 2016-2019**

Bulan/Tahun	Kabupaten					
	Bogor	Sukabumi	Cianjur	Bandung	Garut	Kuningan
	[1]	[2]	[3]	[4]	[5]	[6]
<b>Rata-rata 2016</b>	<b>906 583,33</b>	<b>1 142 833,33</b>	<b>3 033 333,33</b>	<b>1 525 000,00</b>	<b>1 700 000,00</b>	<b>1 562 500,00</b>
<b>Rata-rata 2017</b>	<b>932 291,67</b>	<b>1 532 833,33</b>	<b>897 916,67</b>	<b>393 083,33</b>	<b>1 700 000,00</b>	<b>1 525 000,00</b>
<b>Rata-rata 2018</b>	<b>898 333,33</b>	<b>1 245 833,33</b>	<b>587 708,33</b>	<b>1 383 333,33</b>	<b>1 470 833,50</b>	<b>850 000,00</b>
<b>Rata-rata 2019</b>	<b>713 750,00</b>	<b>1351 083,33</b>	<b>1205 500,00</b>	<b>1708 333,33</b>	<b>1816 666,67</b>	<b>616 666,67</b>
Januari	925 000,00	1600 000,00	1630 000,00	2000 000,00	1900 000,00	600 000,00
Februari	690 000,00	1550 000,00	1230 000,00	1500 000,00	1900 000,00	600 000,00
Maret	680 000,00	1410 000,00	1120 000,00	1500 000,00	1800 000,00	600 000,00
April	637 500,00	1250 000,00	750 000,00	1500 000,00	1700 000,00	600 000,00
Mei	925 000,00	1290 000,00	720 000,00	1500 000,00	1700 000,00	600 000,00
Juni	637 500,00	1290 000,00	980 000,00	1500 000,00	1700 000,00	600 000,00
Juli	637 500,00	1270 000,00	980 000,00	1500 000,00	1700 000,00	600 000,00
Agustus	642 500,00	1350 000,00	896 000,00	1500 000,00	1800 000,00	600 000,00
September	700 000,00	1368 000,00	1520 000,00	2000 000,00	1900 000,00	600 000,00
Oktober	700 000,00	1310 000,00	1520 000,00	2000 000,00	1900 000,00	600 000,00
November	700 000,00	1285 000,00	1520 000,00	2000 000,00	1900 000,00	700 000,00
Desember	690 000,00	1240 000,00	1600 000,00	2000 000,00	1900 000,00	700 000,00

Tabel 76.

**Harga Produsen Perdesaan Kambing Kacang (Rupiah per Ekor 15 Kg),  
Menurut Kabupaten di Jawa Barat, 2016-2019**

Bulan/Tahun	Kabupaten					lanjutan
	Sumedang	Indramayu	Subang	Bekasi	Pangandaran	Jawa Barat
	[1]	[8]	[9]	[10]	[11]	[12]
<b>Rata-rata 2016</b>	<b>750 000,00</b>	<b>579 166,67</b>	<b>1 437 500,00</b>	<b>1 511 458,33</b>	<b>2 001 666,67</b>	<b>1 405 559,03</b>
<b>Rata-rata 2017</b>	<b>762 500,00</b>	<b>641 666,67</b>	<b>1 125 000,00</b>	<b>1 281 666,67</b>	<b>1 796 250,00</b>	<b>1 119 850,69</b>
<b>Rata-rata 2018</b>	<b>762 500,00</b>	<b>650 000,00</b>	<b>1 120 833,33</b>	<b>2 358 958,33</b>	<b>612 500,00</b>	<b>1 096 458,35</b>
<b>Rata-rata 2019</b>	<b>791 666,67</b>	<b>650 000,00</b>	<b>1250 000,00</b>	<b>2870 833,33</b>	<b>1935 000,00</b>	<b>1355 409,09</b>
Januari	1100 000,00	650 000,00	1500 000,00	2775 000,00	2200 000,00	1534 545,45
Februari	800 000,00	650 000,00	1200 000,00	3075 000,00	2000 000,00	1381 363,64
Maret	600 000,00	650 000,00	1200 000,00	2975 000,00	1970 000,00	1318 636,36
April	600 000,00	650 000,00	1100 000,00	2775 000,00	1800 000,00	1214 772,73
Mei	600 000,00	650 000,00	1200 000,00	2600 000,00	1850 000,00	1239 545,45
Juni	600 000,00	650 000,00	1200 000,00	2700 000,00	1850 000,00	1246 136,36
Juli	600 000,00	650 000,00	1100 000,00	2700 000,00	1900 000,00	1239 772,73
Agustus	600 000,00	650 000,00	1200 000,00	2900 000,00	1950 000,00	1280 772,73
September	1100 000,00	650 000,00	1500 000,00	2825 000,00	2000 000,00	1469 363,64
Oktober	1100 000,00	650 000,00	1500 000,00	2925 000,00	1900 000,00	1464 090,91
November	900 000,00	650 000,00	1300 000,00	3025 000,00	1900 000,00	1443 636,36
Desember	900 000,00	650 000,00	1000 000,00	3175 000,00	1900 000,00	1432 272,73

Tabel 77.

**Harga Produsen Perdesaan Ayam Kampung (Rupiah per Ekor 1,5 Kg),  
Menurut Kabupaten di Jawa Barat, 2016-2019**

Bulan/Tahun	Kabupaten						
	Bogor	Sukabumi	Cianjur	Bandung	Garut	Tasikmalaya	Kuningan
	[1]	[2]	[3]	[4]	[5]	[6]	[7]
<b>Rata-rata 2016</b>	<b>53 583,33</b>	<b>56 916,67</b>	<b>42 416,67</b>	<b>-</b>	<b>60 000,00</b>	<b>52 000,00</b>	<b>107 916,67</b>
<b>Rata-rata 2017</b>	<b>56 614,58</b>	<b>56 250,00</b>	<b>43 750,00</b>	<b>-</b>	<b>60 000,00</b>	<b>52 000,00</b>	<b>88 833,33</b>
<b>Rata-rata 2018</b>	<b>60 055,56</b>	<b>65 762,50</b>	<b>45 406,25</b>	<b>-</b>	<b>68 500,00</b>	<b>53 750,00</b>	<b>84 250,00</b>
<b>Rata-rata 2019</b>	<b>50 750,00</b>	<b>63 050,00</b>	<b>45 739,58</b>	<b>86 333,33</b>	<b>86 333,33</b>	<b>48 166,67</b>	<b>57 916,67</b>
Januari	56 666,67	65 400,00	48 000,00	87 000,00	87 000,00	52 500,00	60 000,00
Februari	50 000,00	63 400,00	44 000,00	87 000,00	87 000,00	45 500,00	60 000,00
Maret	51 666,67	64 600,00	47 000,00	87 000,00	87 000,00	55 500,00	60 000,00
April	46 000,00	62 200,00	47 500,00	85 000,00	85 000,00	45 000,00	55 000,00
Mei	50 000,00	61 000,00	46 875,00	85 000,00	85 000,00	52 500,00	55 000,00
Juni	46 000,00	60 800,00	43 500,00	85 000,00	85 000,00	45 000,00	55 000,00
Juli	46 000,00	60 200,00	43 500,00	85 000,00	85 000,00	45 000,00	55 000,00
Agustus	51 666,67	63 800,00	49 500,00	87 000,00	87 000,00	52 500,00	55 000,00
September	51 666,67	64 800,00	47 000,00	87 000,00	87 000,00	52 500,00	60 000,00
Oktober	51 666,67	63 600,00	44 000,00	87 000,00	87 000,00	45 000,00	60 000,00
November	53 333,33	63 600,00	44 750,00	87 000,00	87 000,00	42 000,00	60 000,00
Desember	54 333,33	63 200,00	43 250,00	87 000,00	87 000,00	45 000,00	60 000,00

Tabel 77.

**Harga Produsen Perdesaan Ayam Kampung (Rupiah per Ekor 1,5 Kg),  
Menurut Kabupaten di Jawa Barat**

Bulan/Tahun	Kabupaten						Lanjutan
	Sumedang	Indramayu	Subang	Bekasi	Bandung Barat	Pangandaran	Jawa Barat
	[9]	[10]	[11]	[12]	[13]	[14]	[15]
<b>Rata-rata 2016</b>	<b>45 000,00</b>	<b>52 083,33</b>	<b>56 916,67</b>	<b>68 958,33</b>	<b>45 000,00</b>	-	<b>58 175,00</b>
<b>Rata-rata 2017</b>	<b>82 416,67</b>	<b>55 000,00</b>	<b>52 916,67</b>	<b>73 333,33</b>	<b>52 500,00</b>	-	<b>64 192,23</b>
<b>Rata-rata 2018</b>	<b>50 625,00</b>	<b>57 500,00</b>	<b>54 583,33</b>	<b>69 361,11</b>	<b>49 416,67</b>	-	<b>63 731,25</b>
<b>Rata-rata 2019</b>	<b>90 000,00</b>	<b>37 083,33</b>	<b>60 000,00</b>	<b>68 027,78</b>	<b>70 416,67</b>	<b>70 666,67</b>	<b>63 997,54</b>
Januari	90 000,00	40 000,00	60 000,00	68 000,00	80 000,00	80 000,00	67 274,36
Februari	90 000,00	40 000,00	60 000,00	68 000,00	70 000,00	78 000,00	64 838,46
Maret	90 000,00	40 000,00	60 000,00	68 000,00	70 000,00	75 000,00	65 828,21
April		35 000,00	60 000,00	68 000,00	65 000,00	64 000,00	59 808,33
Mei	90 000,00	35 000,00	60 000,00	68 333,33	60 000,00	67 000,00	62 746,79
Juni	90 000,00	35 000,00	60 000,00	68 000,00	60 000,00	65 000,00	61 407,69
Juli	90 000,00	35 000,00	60 000,00	68 000,00	70 000,00	67 000,00	62 284,62
Agustus	90 000,00	35 000,00	60 000,00	68 000,00	60 000,00	67 000,00	63 574,36
September	90 000,00	40 000,00	60 000,00	68 000,00	80 000,00	75 000,00	66 382,05
Oktober	90 000,00	40 000,00	60 000,00	68 000,00	80 000,00	70 000,00	65 097,44
November	90 000,00	35 000,00	60 000,00	68 000,00	75 000,00	70 000,00	64 283,33
Desember	90 000,00	35 000,00	60 000,00	68 000,00	75 000,00	70 000,00	64 444,87

Tabel 78.

**Harga Produsen Perdesaan Ayam Ras Pedaging (Rupiah per Ekor 1,5 Kg),  
Menurut Kabupaten di Jawa Barat, 2016-2019**

Bulan/Tahun	Kabupaten									Jawa Barat
	Bogor	Sukabumi	Cianjur	Bandung	Garut	Tasikmalaya	Kuningan	Sumedang	Bekasi	
[1]	[2]	[3]	[4]	[5]	[6]	[7]	[8]	[9]	[10]	[11]
<b>Rata-rata 2016</b>	<b>38 006,94</b>	<b>37 177,08</b>	<b>23 968,75</b>	-	<b>30 000,00</b>	<b>28 908,33</b>	<b>49 000,00</b>	<b>50 000,00</b>	-	<b>41 581,67</b>
<b>Rata-rata 2017</b>	<b>37 656,25</b>	<b>35 000,00</b>	<b>27 425,00</b>	-	<b>30 000,00</b>	<b>30 000,00</b>	<b>44 087,50</b>	<b>62 916,67</b>	-	<b>40 885,68</b>
<b>Rata-rata 2018</b>	<b>35 069,44</b>	<b>33 826,39</b>	<b>33 375,00</b>	-	<b>26 333,33</b>	<b>32 512,50</b>	<b>49 416,67</b>	<b>41 375,00</b>	-	<b>38 571,88</b>
<b>Rata-rata 2019</b>	<b>34 958,33</b>	<b>30 770,83</b>	<b>33 187,50</b>	<b>45 333,33</b>	<b>45 333,33</b>	<b>28 750,00</b>	<b>31 320,83</b>	<b>26 860,42</b>	<b>38 166,67</b>	<b>61 833,33</b>
Januari	37 666,67	30 666,67	33 000,00	48 000,00	48 000,00	28 500,00	34 500,00	28 350,00	30 000,00	66 500,00
Februari	41 000,00	29 833,33	39 000,00	48 000,00	48 000,00	30 000,00	33 000,00	28 350,00	30 000,00	66 500,00
Maret	37 166,67	33 500,00	39 000,00	48 000,00	48 000,00	30 000,00	34 100,00	27 500,00	48 000,00	58 000,00
April	32 833,33	32 166,67	30 000,00	40 000,00	40 000,00	28 500,00	33 000,00	27 500,00	49 000,00	67 000,00
Mei	32 833,33	31 500,00	31 500,00	40 000,00	40 000,00	28 500,00	33 000,00	35 000,00	49 000,00	60 000,00
Juni	33 500,00	31 083,33	27 000,00	40 000,00	40 000,00	27 000,00	30 750,00	35 000,00	49 000,00	65 500,00
Juli	33 166,67	30 833,33	25 500,00	40 000,00	40 000,00	27 750,00	31 100,00	27 500,00	49 000,00	66 000,00
Agustus	34 500,00	33 833,33	37 500,00	48 000,00	48 000,00	30 000,00	33 750,00	27 500,00	49 000,00	67 000,00
September	33 666,67	30 166,67	34 500,00	48 000,00	48 000,00	28 500,00	26 250,00	28 350,00	30 000,00	56 750,00
Oktober	34 333,33	28 833,33	34 500,00	48 000,00	48 000,00	27 750,00	26 700,00	19 100,00	25 000,00	56 250,00
November	36 000,00	28 166,67	33 750,00	48 000,00	48 000,00	28 500,00	28 500,00	19 100,00	25 000,00	57 000,00
Desember	32 833,33	28 666,67	33 000,00	48 000,00	48 000,00	30 000,00	31 200,00	19 075,00	25 000,00	55 500,00

Tabel 79.

**Harga Produsen Perdesaan Itik/Bebek Lokal (Rupiah per Ekor 1,5 Kg),  
Menurut Kabupaten di Jawa Barat, 2016-2019**

Bulan/Tahun	Kabupaten											Jawa Barat
	Bogor	Sukabumi	Cianjur	Bandung	Garut	Tasikmalaya	Kuningan	Subang	Bekasi	Bandung Barat	Pangandaran	
[1]	[2]	[3]	[4]	[5]	[6]	[7]	[8]	[9]	[10]	[11]	[12]	[13]
<b>Rata-rata 2016</b>	<b>59 583,33</b>	<b>70 625,00</b>	<b>36 583,33</b>	<b>45 000,00</b>	<b>40 000,00</b>	<b>40 000,00</b>	<b>66 041,67</b>	-	<b>59 583,33</b>	<b>48 750,00</b>	<b>80 333,33</b>	<b>59 145,83</b>
<b>Rata-rata 2017</b>	<b>55 958,33</b>	<b>90 000,00</b>	<b>21 833,33</b>	<b>26 750,00</b>	<b>40 000,00</b>	<b>40 000,00</b>	<b>58 750,00</b>	-	<b>55 625,00</b>	<b>41 500,00</b>	<b>68 500,00</b>	<b>51 265,15</b>
<b>Rata-rata 2018</b>	<b>47 500,00</b>	<b>75 291,67</b>	<b>44 677,08</b>	<b>55 000,00</b>	<b>47 500,00</b>	<b>40 000,00</b>	<b>63 083,33</b>	-	<b>65 833,33</b>	<b>90 000,00</b>	<b>142 500,00</b>	<b>66 232,01</b>
<b>Rata-rata 2019</b>	<b>43 125,00</b>	<b>68 041,67</b>	<b>45 889,33</b>	<b>55 000,00</b>	<b>65 000,00</b>	<b>40 000,00</b>	<b>63 181,82</b>	<b>53 000,00</b>	<b>50 741,67</b>	<b>78 333,33</b>	<b>63 083,33</b>	<b>56 795,81</b>
Januari	42 500,00	67 000,00	46 000,00	55 000,00	67 500,00	40 000,00	62 000,00	50 000,00	55 000,00	100 000,00	68 000,00	59 363,64
Februari	42 500,00	67 000,00	45 000,00	55 000,00	67 500,00	40 000,00	62 000,00	50 000,00	60 500,00	90 000,00	68 000,00	58 863,64
Maret	42 500,00	70 000,00	45 000,00	55 000,00	67 500,00	40 000,00	62 000,00	50 000,00	60 000,00	60 000,00	65 000,00	56 090,91
April	42 500,00	68 500,00	45 000,00	55 000,00	60 000,00	40 000,00		60 000,00	62 750,00	60 000,00	61 000,00	55 475,00
Mei	50 000,00	68 500,00	46 250,00	55 000,00	60 000,00	40 000,00	62 000,00	55 000,00	63 500,00	60 000,00	63 000,00	56 659,09
Juni	42 500,00	68 500,00	44 000,00	55 000,00	60 000,00	40 000,00	62 000,00	55 000,00	62 500,00	60 000,00	60 000,00	55 409,09
Juli	42 500,00	68 500,00	44 000,00	55 000,00	60 000,00	40 000,00	62 000,00	60 000,00	62 500,00	60 000,00	64 000,00	56 227,27
Agustus	42 500,00	68 500,00	47 250,00	55 000,00	67 500,00	40 000,00	62 000,00	60 000,00	61 500,00	60 000,00	61 000,00	56 840,91
September	42 500,00	67 000,00	45 961,00	55 000,00	67 500,00	40 000,00	62 000,00	50 000,00	30 200,00	100 000,00	65 000,00	56 832,82
Oktober	42 500,00	68 500,00	45 961,00	55 000,00	67 500,00	40 000,00	62 000,00	50 000,00	30 200,00	100 000,00	60 000,00	56 514,64
November	42 500,00	68 500,00	50 000,00	55 000,00	67 500,00	40 000,00	62 000,00	50 000,00	30 150,00	100 000,00	60 000,00	56 877,27
Desember	42 500,00	66 000,00	46 250,00	55 000,00	67 500,00	40 000,00	75 000,00	46 000,00	30 100,00	90 000,00	62 000,00	56 395,45

Tabel 80.

**Harga Produsen Perdesaan Itik Manila (Rupiah per Ekor 1,5 Kg),  
Menurut Kabupaten di Jawa Barat, 2016-2019**

Bulan/Tahun	Kabupaten											Jawa Barat
	Bogor	Sukabumi	Cianjur	Bandung	Garut	Tasikmalaya	Kuningan	Sumedang	Indramayu	Bandung Barat	Pangandaran	
[1]	[2]	[3]	[4]	[5]	[6]	[7]	[8]	[9]	[10]	[11]	[12]	[13]
<b>Rata-rata 2016</b>	<b>52 708,33</b>	<b>52 583,33</b>	<b>34 000,00</b>	<b>80 000,00</b>	<b>60 000,00</b>	<b>40 000,00</b>	<b>66 250,00</b>	-	-	-	<b>67 083,33</b>	<b>57 777,78</b>
<b>Rata-rata 2017</b>	<b>57 638,89</b>	<b>62 000,00</b>	<b>34 250,00</b>	<b>75 500,00</b>	<b>60 000,00</b>	<b>40 000,00</b>	<b>64 562,50</b>	-	-	-	<b>100 000,00</b>	<b>61 743,92</b>
<b>Rata-rata 2018</b>	<b>62 750,00</b>	<b>66 875,00</b>	<b>39 750,00</b>	<b>80 000,00</b>	<b>60 000,00</b>	<b>40 000,00</b>	<b>99 750,00</b>	-	-	-	<b>81 666,67</b>	<b>66 348,96</b>
<b>Rata-rata 2019</b>	<b>50 000,00</b>	<b>63 812,50</b>	<b>41 250,00</b>	<b>80 000,00</b>	<b>60 000,00</b>	<b>40 000,00</b>	<b>125 000,00</b>	<b>50 833,33</b>	<b>70 000,00</b>	<b>119 090,91</b>	<b>66 681,82</b>	<b>69 272,10</b>
Januari	50 000,00	63 000,00	45 000,00	80 000,00	60 000,00	40 000,00	125 000,00	55 000,00	70 000,00	120 000,00	75 000,00	71 181,82
Februari	50 000,00	63 000,00	45 000,00	80 000,00	60 000,00	40 000,00	125 000,00	55 000,00	70 000,00	120 000,00	70 000,00	70 727,27
Maret	50 000,00	65 000,00	45 000,00	80 000,00	60 000,00	40 000,00	125 000,00	55 000,00	70 000,00	120 000,00	67 000,00	70 636,36
April	50 000,00	67 500,00	36 000,00	80 000,00	60 000,00	40 000,00	125 000,00	55 000,00	70 000,00			64 833,33
Mei	50 000,00	65 500,00	40 500,00	80 000,00	60 000,00	40 000,00	125 000,00	45 000,00	70 000,00	120 000,00	65 000,00	69 181,82
Juni	50 000,00	65 500,00	37 500,00	80 000,00	60 000,00	40 000,00	125 000,00	45 000,00	70 000,00	120 000,00	62 000,00	68 636,36
Juli	50 000,00	64 250,00	37 500,00	80 000,00	60 000,00	40 000,00	125 000,00	45 000,00	70 000,00	110 000,00	65 000,00	67 886,36
Agustus	50 000,00	61 666,67	37 500,00	80 000,00	60 000,00	40 000,00	125 000,00	45 000,00	70 000,00	120 000,00	64 500,00	68 515,15
September	50 000,00	63 000,00	45 000,00	80 000,00	60 000,00	40 000,00	125 000,00	55 000,00	70 000,00	120 000,00	70 000,00	70 727,27
Oktober	50 000,00	63 000,00	45 000,00	80 000,00	60 000,00	40 000,00	125 000,00	55 000,00	70 000,00	120 000,00	65 000,00	70 272,73
November	50 000,00	63 000,00	40 500,00	80 000,00	60 000,00	40 000,00	125 000,00	50 000,00	70 000,00	120 000,00	65 000,00	69 409,09
Desember	50 000,00	61 333,33	40 500,00	80 000,00	60 000,00	40 000,00	125 000,00	50 000,00	70 000,00	120 000,00	65 000,00	69 257,58



Tabel 81.

**Harga Produsen Perdesaan Merpati Biasa (Rupiah per Ekor ),  
Menurut Kabupaten di Jawa Barat, 2016-2019**

Bulan/Tahun	Kabupaten				Jawa Barat
	Cianjur	Bandung	Indramayu	Bandung Barat	
	[1]	[2]	[3]	[4]	
<b>Rata-rata 2016</b>	-	45 000,00	40 833,33	50 000,00	43 958,33
<b>Rata-rata 2017</b>	-	47 500,00	49 166,67	49 166,67	46 979,17
<b>Rata-rata 2018</b>	-	45 000,00	50 000,00	50 000,00	50 000,00
<b>Rata-rata 2019</b>	<b>38 333,33</b>	<b>45 000,00</b>	<b>60 000,00</b>	<b>73 333,33</b>	<b>54 166,67</b>
Januari	30 000,00	45 000,00	60 000,00	80 000,00	53 750,00
Februari	40 000,00	45 000,00	60 000,00	80 000,00	56 250,00
Maret	30 000,00	45 000,00	60 000,00	80 000,00	53 750,00
April	40 000,00	45 000,00	60 000,00	80 000,00	56 250,00
Mei	40 000,00	45 000,00	60 000,00	0,00	36 250,00
Juni	40 000,00	45 000,00	60 000,00	80 000,00	56 250,00
Juli	40 000,00	45 000,00	60 000,00	80 000,00	56 250,00
Agustus	40 000,00	45 000,00	60 000,00	80 000,00	56 250,00
September	30 000,00	45 000,00	60 000,00	80 000,00	53 750,00
Oktober	30 000,00	45 000,00	60 000,00	80 000,00	53 750,00
November	50 000,00	45 000,00	60 000,00	80 000,00	58 750,00
Desember	50 000,00	45 000,00	60 000,00	80 000,00	58 750,00

Tabel 82.

**Harga Produsen Perdesaan Susu Sapi (Rupiah per Liter),  
Menurut Kabupaten di Jawa Barat, 2016-2019**

Bulan/Tahun	Kabupaten						Jawa Barat
	Bogor	Bandung	Garut	Kuningan	Sumedang	Bandung Barat	
	[1]	[2]	[3]	[4]	[5]	[6]	
<b>Rata-rata 2016</b>	<b>4 216,67</b>	-	<b>4 000,00</b>	<b>5 000,00</b>	-	<b>5 241,67</b>	<b>5 120,83</b>
<b>Rata-rata 2017</b>	<b>5 164,83</b>	-	<b>4 000,00</b>	<b>4 879,17</b>	-	<b>5 000,00</b>	<b>4 761,00</b>
<b>Rata-rata 2018</b>	<b>5 916,67</b>	-	<b>4 233,33</b>	<b>4 983,33</b>	-	<b>5 750,00</b>	<b>5 220,83</b>
<b>Rata-rata 2019</b>	<b>5 087,50</b>	<b>4 600,00</b>	<b>4 558,33</b>	<b>5 133,33</b>	<b>4 725,00</b>	<b>5 691,67</b>	<b>4 965,97</b>
Januari	5 100,00	4 600,00	4 700,00	5 200,00	4 800,00	5 850,00	5 041,67
Februari	5 100,00	4 600,00	4 700,00	5 000,00	4 800,00	5 850,00	5 008,33
Maret	5 100,00	4 600,00	4 700,00	5 000,00	4 800,00	5 850,00	5 008,33
April	5 100,00	4 600,00	4 300,00	5 200,00	4 800,00	5 350,00	4 891,67
Mei	5 050,00	4 600,00	4 400,00	4 800,00	4 600,00	5 500,00	4 825,00
Juni	5 050,00	4 600,00	4 000,00	5 200,00	4 600,00	5 500,00	4 825,00
Juli	5 050,00	4 600,00	4 400,00	5 200,00	4 600,00	5 350,00	4 866,67
Agustus	5 100,00	4 600,00	4 700,00	5 200,00	4 800,00	5 850,00	5 041,67
September	5 100,00	4 600,00	4 700,00	5 200,00	4 800,00	5 750,00	5 025,00
Oktober	5 100,00	4 600,00	4 700,00	5 200,00	4 700,00	5 750,00	5 008,33
November	5 100,00	4 600,00	4 700,00	5 200,00	4 700,00	5 850,00	5 025,00
Desember	5 100,00	4 600,00	4 700,00	5 200,00	4 700,00	5 850,00	5 025,00

Tabel 83.

**Harga Produsen Perdesaan Telur Ayam Kampung (Rupiah per 10 Butir),  
Menurut Kabupaten di Jawa Barat, 2016-2019**

Bulan/Tahun	Kabupaten			Jawa Barat
	Bogor	Bandung	Sumedang	
[1]	[2]	[3]	[4]	[5]
<b>Rata-rata 2016</b>	<b>19 000,00</b>	<b>39 166,67</b>	<b>21 833,33</b>	<b>20 766,67</b>
<b>Rata-rata 2017</b>	<b>20 416,67</b>	<b>40 000,00</b>	<b>28 500,00</b>	<b>22 333,33</b>
<b>Rata-rata 2018</b>	<b>30 000,00</b>	<b>30 000,00</b>	<b>29 000,00</b>	<b>22 727,27</b>
<b>Rata-rata 2019</b>	<b>25 000,00</b>	<b>30 000,00</b>	<b>20 000,00</b>	<b>25 000,00</b>
Januari	25 000,00	30 000,00	20 000,00	25 000,00
Februari	25 000,00	30 000,00	20 000,00	25 000,00
Maret	25 000,00	30 000,00	20 000,00	25 000,00
April	25 000,00	30 000,00	20 000,00	25 000,00
Mei	25 000,00	30 000,00	20 000,00	25 000,00
Juni	25 000,00	30 000,00	20 000,00	25 000,00
Juli	25 000,00	30 000,00	20 000,00	25 000,00
Agustus	25 000,00	30 000,00	20 000,00	25 000,00
September	25 000,00	30 000,00	20 000,00	25 000,00
Oktober	25 000,00	30 000,00	20 000,00	25 000,00
November	25 000,00	30 000,00	20 000,00	25 000,00
Desember	25 000,00	30 000,00	20 000,00	25 000,00

Tabel 84.

**Harga Produsen Perdesaan Telur Ayam Ras (Rupiah per Kg),  
Menurut Kabupaten di Jawa Barat, 2016-2019**

Bulan/Tahun	Kabupaten									Jawa Barat
	Bogor	Sukabumi	Cianjur	Bandung	Garut	Kuningan	Sumedang	Bekasi	Pangandaran	
	[1]	[2]	[3]	[4]	[5]	[6]	[7]	[8]	[9]	
<b>Rata-rata 2016</b>	<b>18 000,00</b>	<b>19 333,33</b>	<b>21 333,33</b>	-	-	<b>21 062,50</b>	<b>21 000,00</b>	-	-	<b>22 166,67</b>
<b>Rata-rata 2017</b>	<b>18 000,00</b>	<b>19 333,33</b>	<b>19 041,67</b>	-	-	<b>19 958,33</b>	<b>21 000,00</b>	-	-	<b>27 500,00</b>
<b>Rata-rata 2018</b>	<b>22 833,33</b>	<b>21 770,83</b>	<b>21 250,00</b>	-	-	<b>18 708,33</b>	<b>21 833,33</b>	-	-	<b>29 000,00</b>
<b>Rata-rata 2019</b>	<b>22 895,83</b>	<b>20 500,00</b>	<b>23 000,00</b>	<b>20 000,00</b>	<b>20 750,00</b>	<b>21 658,33</b>	<b>20 000,00</b>	<b>23 250,00</b>	<b>27 000,00</b>	<b>22 117,13</b>
Januari	23 750,00	20 500,00	24 000,00	20 000,00	22 000,00	22 000,00	20 000,00	22 500,00	27 000,00	22 416,67
Februari	22 750,00	21 000,00	22 000,00	20 000,00	21 000,00	22 000,00	20 000,00	22 500,00	27 000,00	22 027,78
Maret	22 750,00	21 750,00	24 000,00	20 000,00	21 000,00	20 500,00	20 000,00	22 500,00	27 000,00	22 166,67
April	22 750,00	21 000,00	23 000,00	20 000,00	21 000,00	19 700,00	20 000,00	24 000,00	27 000,00	22 050,00
Mei	23 000,00	21 000,00	23 000,00	20 000,00	23 000,00	23 500,00	22 000,00	26 500,00	27 000,00	23 222,22
Juni	22 500,00	20 500,00	23 000,00	20 000,00	21 000,00	23 500,00	22 000,00	23 500,00	27 000,00	22 555,56
Juli	22 750,00	20 750,00	24 000,00	20 000,00	20 000,00	19 700,00	22 000,00	23 500,00	27 000,00	22 188,89
Agustus	22 750,00	21 500,00	24 000,00	20 000,00	21 000,00	22 000,00	20 000,00	24 000,00	27 000,00	22 472,22
September	23 750,00	20 000,00	22 000,00	20 000,00	20 000,00	22 000,00	20 000,00	22 500,00	27 000,00	21 916,67
Oktober	21 000,00	19 500,00	22 000,00	20 000,00	19 000,00	22 000,00	18 000,00	22 500,00	27 000,00	21 222,22
November	23 500,00	19 000,00	24 000,00	20 000,00	20 000,00	21 000,00	18 000,00	22 500,00	27 000,00	21 666,67
Desember	23 500,00	19 500,00	21 000,00	20 000,00	20 000,00	22 000,00	18 000,00	22 500,00	27 000,00	21 500,00

Tabel 85.

**Harga Produsen Perdesaan Telur Itik (Rupiah per 10 Butir),  
Menurut Kabupaten di Jawa Barat, 2016-2019**

Bulan/Tahun	Kabupaten						Jawa Barat
	Sukabumi	Cianjur	Bandung	Tasikmalaya	Kuningan	Bekasi	
[1]	[2]	[3]	[4]	[5]	[6]	[7]	[8]
<b>Rata-rata 2016</b>	<b>17 666,67</b>	<b>20 500,00</b>	<b>-</b>	<b>15 000,00</b>	<b>25 916,67</b>	<b>20 416,67</b>	<b>20 266,67</b>
<b>Rata-rata 2017</b>	<b>17 166,67</b>	<b>20 541,67</b>	<b>-</b>	<b>15 000,00</b>	<b>25 333,33</b>	<b>25 416,67</b>	<b>20 915,28</b>
<b>Rata-rata 2018</b>	<b>28 916,67</b>	<b>19 958,33</b>	<b>-</b>	<b>15 000,00</b>	<b>27 833,33</b>	<b>28 166,67</b>	<b>24 354,17</b>
<b>Rata-rata 2019</b>	<b>30 000,00</b>	<b>23 125,00</b>	<b>30 000,00</b>	<b>20 000,00</b>	<b>32 500,00</b>	<b>28 937,50</b>	<b>27 427,08</b>
Januari	30 000,00	22 500,00	30 000,00	20 000,00	35 000,00	28 500,00	27 666,67
Februari	30 000,00	25 000,00	30 000,00	20 000,00	35 000,00	28 500,00	28 083,33
Maret	30 000,00	25 000,00	30 000,00	20 000,00	30 000,00	28 000,00	27 166,67
April	30 000,00	22 500,00	30 000,00	20 000,00	30 000,00	29 500,00	27 000,00
Mei	30 000,00	22 500,00	30 000,00	20 000,00	30 000,00	29 500,00	27 000,00
Juni	30 000,00	22 500,00	30 000,00	20 000,00	30 000,00	28 750,00	26 875,00
Juli	30 000,00	22 500,00	30 000,00	20 000,00	30 000,00	29 000,00	26 916,67
Agustus	30 000,00	25 000,00	30 000,00	20 000,00	30 000,00	29 000,00	27 333,33
September	30 000,00	22 500,00	30 000,00	20 000,00	35 000,00	29 000,00	27 750,00
Oktober	30 000,00	22 500,00	30 000,00	20 000,00	35 000,00	29 000,00	27 750,00
November	30 000,00	22 500,00	30 000,00	20 000,00	35 000,00	29 500,00	27 833,33
Desember	30 000,00	22 500,00	30 000,00	20 000,00	35 000,00	29 000,00	27 750,00

Tabel 86.

**Harga Produsen Perdesaan Kulit Sapi Mentah (Rupiah per Lembar),  
Menurut Kabupaten di Jawa Barat, 2016-2019**

Bulan/Tahun	Kabupaten							Jawa Barat
	Cianjur	Bandung	Garut	Indramayu	Subang	Bandung Barat	Pangandaran	
[1]	[2]	[3]	[4]	[5]	[6]	[7]	[8]	[9]
<b>Rata-rata 2016</b>	<b>190 000,00</b>	<b>300 000,00</b>	<b>90 000,00</b>	<b>250 000,00</b>	<b>160 000,00</b>	-	<b>300 833,33</b>	<b>215 138,89</b>
<b>Rata-rata 2017</b>	<b>190 000,00</b>	<b>300 000,00</b>	<b>90 000,00</b>	<b>250 000,00</b>	<b>227 500,00</b>	-	<b>398 833,33</b>	<b>242 722,22</b>
<b>Rata-rata 2018</b>	<b>246 666,67</b>	<b>300 000,00</b>	<b>96 666,67</b>	<b>250 000,00</b>	<b>250 000,00</b>	-	<b>370 000,00</b>	<b>248 910,05</b>
<b>Rata-rata 2019</b>	<b>123 833,33</b>	<b>300 000,00</b>	<b>400 000,00</b>	<b>250 000,00</b>	<b>250 000,00</b>	<b>11 708,33</b>	<b>314 583,33</b>	<b>235 732,14</b>
Januari	150 000,00	300 000,00	400 000,00	250 000,00	250 000,00	10 500,00	170 000,00	218 642,86
Februari	300 000,00	300 000,00	400 000,00	250 000,00	250 000,00	11 000,00	330 000,00	263 000,00
Maret	80 000,00	300 000,00	400 000,00	250 000,00	250 000,00	11 000,00	325 000,00	230 857,14
April	60 000,00	300 000,00	400 000,00	250 000,00	250 000,00	14 000,00	30 000,00	186 285,71
Mei	32 000,00	300 000,00	400 000,00	250 000,00	250 000,00	12 000,00	490 000,00	247 714,29
Juni	32 000,00	300 000,00	400 000,00	250 000,00	250 000,00	14 000,00	490 000,00	248 000,00
Juli	32 000,00	300 000,00	400 000,00	250 000,00	250 000,00	14 000,00	495 000,00	248 714,29
Agustus	100 000,00	300 000,00	400 000,00	250 000,00	250 000,00	11 000,00	305 000,00	230 857,14
September	175 000,00	300 000,00	400 000,00	250 000,00	250 000,00	10 500,00	300 000,00	240 785,71
Oktober	175 000,00	300 000,00	400 000,00	250 000,00	250 000,00	10 500,00	270 000,00	236 500,00
November	175 000,00	300 000,00	400 000,00	250 000,00	250 000,00	11 500,00	280 000,00	238 071,43
Desember	175 000,00	300 000,00	400 000,00	250 000,00	250 000,00	10 500,00	290 000,00	239 357,14

Tabel 87.

**Harga Produsen Perdesaan Kulit Kambing Mentah (Rupiah per Lembar),  
Menurut Kabupaten di Jawa Barat, 2016-2019**

Bulan/Tahun	Kabupaten								Jawa Barat
	Cianjur	Bandung	Garut	Kuningan	Indramayu	Subang	Bandung Barat	Pangandaran	
	[1]	[2]	[3]	[4]	[5]	[6]	[7]	[8]	
<b>Rata-rata 2016</b>	<b>82.666,67</b>	<b>80.000,00</b>	<b>35.000,00</b>	<b>36.666,67</b>	<b>20.000,00</b>	<b>30.000,00</b>	<b>19.208,33</b>	<b>-</b>	<b>28.841,67</b>
<b>Rata-rata 2017</b>	<b>112.000,00</b>	<b>80.000,00</b>	<b>35.000,00</b>	<b>40.000,00</b>	<b>20.000,00</b>	<b>26.250,00</b>	<b>22.000,00</b>	<b>-</b>	<b>50.027,78</b>
<b>Rata-rata 2018</b>	<b>121.500,00</b>	<b>350.000,00</b>	<b>24.166,67</b>	<b>85.000,00</b>	<b>20.000,00</b>	<b>25.000,00</b>	<b>19.750,00</b>	<b>-</b>	<b>85.101,85</b>
<b>Rata-rata 2019</b>	<b>50 000,00</b>	<b>350 000,00</b>	<b>20 000,00</b>	<b>100 000,00</b>	<b>20 000,00</b>	<b>25 000,00</b>	<b>17 916,67</b>	<b>31 000,00</b>	<b>76 739,58</b>
Januari	30 000,00	350 000,00	20 000,00	100 000,00	20 000,00	25 000,00	18 500,00	15 000,00	72 312,50
Februari	30 000,00	350 000,00	20 000,00	100 000,00	20 000,00	25 000,00	18 500,00	39 000,00	75 312,50
Maret	80 000,00	350 000,00	20 000,00	100 000,00	20 000,00	25 000,00	18 500,00	37 000,00	81 312,50
April	80 000,00	350 000,00	20 000,00	100 000,00	20 000,00	25 000,00	18 500,00	32 000,00	80 687,50
Mei	70 000,00	350 000,00	20 000,00	100 000,00	20 000,00	25 000,00	16 000,00	35 000,00	79 500,00
Juni	80 000,00	350 000,00	20 000,00	100 000,00	20 000,00	25 000,00	18 500,00	35 000,00	81 062,50
Juli	80 000,00	350 000,00	20 000,00	100 000,00	20 000,00	25 000,00	18 500,00	36 000,00	81 187,50
Agustus	80 000,00	350 000,00	20 000,00	100 000,00	20 000,00	25 000,00	18 500,00	34 000,00	80 937,50
September	20 000,00	350 000,00	20 000,00	100 000,00	20 000,00	25 000,00	18 000,00	30 000,00	72 875,00
Oktober	20 000,00	350 000,00	20 000,00	100 000,00	20 000,00	25 000,00	18 000,00	26 000,00	72 375,00
November	15 000,00	350 000,00	20 000,00	100 000,00	20 000,00	25 000,00	18 000,00	27 000,00	71 875,00
Desember	15 000,00	350 000,00	20 000,00	100 000,00	20 000,00	25 000,00	15 500,00	26 000,00	71 437,50

Tabel 88.

**Harga Produsen Perdesaan Kulit Mentah Biri-Biri (Rupiah per Lembar),  
Menurut Kabupaten di Jawa Barat, 2016-2019**

Bulan/Tahun	Kabupaten						Jawa Barat
	Bandung	Garut	Kuningan	Indramayu	Subang	Pangandaran	
	[1]	[2]	[3]	[4]	[5]	[6]	
<b>Rata-rata 2016</b>	-	40 000,00	38 333,33	35 000,00	35 000,00	-	36 111,11
<b>Rata-rata 2017</b>	-	40 000,00	45 000,00	35 000,00	31 250,00	-	54 250,00
<b>Rata-rata 2018</b>	-	46 666,67	198 750,00	35 000,00	30 000,00	-	90 083,33
<b>Rata-rata 2019</b>	80 000,00	50 000,00	250 000,00	35 000,00	30 000,00	41 666,67	81 111,11
Januari	80 000,00	50 000,00	250 000,00	35 000,00	30 000,00	15 000,00	76 666,67
Februari	80 000,00	50 000,00	250 000,00	35 000,00	30 000,00	48 000,00	82 166,67
Maret	80 000,00	50 000,00	250 000,00	35 000,00	30 000,00	45 000,00	81 666,67
April	80 000,00	50 000,00	250 000,00	35 000,00	30 000,00	41 000,00	81 000,00
Mei	80 000,00	50 000,00	250 000,00	35 000,00	30 000,00	45 000,00	81 666,67
Juni	80 000,00	50 000,00	250 000,00	35 000,00	30 000,00	45 000,00	81 666,67
Juli	80 000,00	50 000,00	250 000,00	35 000,00	30 000,00	46 000,00	81 833,33
Agustus	80 000,00	50 000,00	250 000,00	35 000,00	30 000,00	43 000,00	81 333,33
September	80 000,00	50 000,00	250 000,00	35 000,00	30 000,00	45 000,00	81 666,67
Oktober	80 000,00	50 000,00	250 000,00	35 000,00	30 000,00	45 000,00	81 666,67
November	80 000,00	50 000,00	250 000,00	35 000,00	30 000,00	42 000,00	81 166,67
Desember	80 000,00	50 000,00	250 000,00	35 000,00	30 000,00	40 000,00	80 833,33



Tabel 89.

**Harga Produsen Perdesaan Pupuk Kandang Kotoran Kambing (Rupiah per Kg),  
Menurut Kabupaten di Jawa Barat, 2016-2019**

Bulan/Tahun	Kabupaten									Jawa Barat
	Bogor	Sukabumi	Cianjur	Bandung	Garut	Kuningan	Sumedang	Indramayu	Bandung Barat	
[1]	[2]	[3]	[4]	[5]	[6]	[7]	[8]	[9]	[10]	[11]
<b>Rata-rata 2016</b>	<b>15 000,00</b>	<b>9 833,33</b>	<b>5 000,00</b>	<b>3 000,00</b>	<b>-</b>	<b>2 000,00</b>	<b>-</b>	<b>3 500,00</b>	<b>10 000,00</b>	<b>6 500,00</b>
<b>Rata-rata 2017</b>	<b>12 333,33</b>	<b>8 000,00</b>	<b>5 000,00</b>	<b>3 000,00</b>	<b>-</b>	<b>2 000,00</b>	<b>-</b>	<b>3 500,00</b>	<b>10 000,00</b>	<b>6 759,26</b>
<b>Rata-rata 2018</b>	<b>12 750,00</b>	<b>31 083,33</b>	<b>5 541,67</b>	<b>1 500,00</b>	<b>-</b>	<b>1 000,00</b>	<b>-</b>	<b>3 500,00</b>	<b>10 000,00</b>	<b>9 152,78</b>
<b>Rata-rata 2019</b>	<b>12 500,00</b>	<b>31 875,00</b>	<b>6 750,00</b>	<b>1 500,00</b>	<b>2 000,00</b>	<b>6 000,00</b>	<b>2 000,00</b>	<b>6 000,00</b>	<b>3 500,00</b>	<b>8 783,95</b>
Januari	12 500,00	31 833,33	5 500,00	1 500,00	2 000,00	6 000,00	2 000,00	3 500,00	12 500,00	8 592,59
Februari	12 500,00	31 833,33	5 500,00	1 500,00	2 000,00	6 000,00	2 000,00	3 500,00	12 500,00	8 592,59
Maret	12 500,00	31 833,33	7 500,00	1 500,00	2 000,00	6 000,00	2 000,00	3 500,00	12 500,00	8 814,81
April	12 500,00	31 833,33	7 500,00	1 500,00	2 000,00	6 000,00		3 500,00	12 500,00	9 666,67
Mei	12 500,00	31 833,33	8 500,00	1 500,00	2 000,00	6 000,00	2 000,00	3 500,00	10 000,00	8 648,15
Juni	12 500,00	31 833,33	8 500,00	1 500,00	2 000,00	6 000,00	2 000,00	3 500,00	12 500,00	8 925,93
Juli	12 500,00	31 833,33	8 500,00	1 500,00	2 000,00	6 000,00	2 000,00	3 500,00	12 500,00	8 925,93
Agustus	12 500,00	31 833,33	7 500,00	1 500,00	2 000,00	6 000,00	2 000,00	3 500,00	12 500,00	8 814,81
September	12 500,00	31 833,33	5 500,00	1 500,00	2 000,00	6 000,00	2 000,00	3 500,00	12 500,00	8 592,59
Oktober	12 500,00	32 000,00	5 500,00	1 500,00	2 000,00	6 000,00	2 000,00	3 500,00	12 500,00	8 611,11
November	12 500,00	32 000,00	5 500,00	1 500,00	2 000,00	6 000,00	2 000,00	3 500,00	12 500,00	8 611,11
Desember	12 500,00	32 000,00	5 500,00	1 500,00	2 000,00	6 000,00	2 000,00	3 500,00	12 500,00	8 611,11

Tabel 90.

**Harga Produsen Perdesaan Cumi-cumi (Rupiah per Kg),  
Menurut Kabupaten di Jawa Barat, 2016-2019**

Bulan/Tahun	Kabupaten							Jawa Barat
	Sukabumi	Garut	Tasikmalaya	Cirebon	Indramayu	Subang	Bekasi	
[1]	[2]	[3]	[4]	[5]	[6]	[7]	[8]	[9]
<b>Rata-rata 2016</b>	<b>76 250,00</b>	-	-	<b>40 854,17</b>	<b>31 916,67</b>	<b>54 166,67</b>	-	<b>50 796,88</b>
<b>Rata-rata 2017</b>	<b>76 333,33</b>	-	-	<b>44 062,50</b>	<b>36 388,89</b>	<b>54 166,67</b>	-	<b>52 737,85</b>
<b>Rata-rata 2018</b>	<b>32 000,00</b>	-	-	<b>35 333,33</b>	<b>34 875,00</b>	<b>32 500,00</b>	-	<b>33 677,08</b>
<b>Rata-rata 2019</b>	<b>27 333,33</b>	<b>28 416,67</b>	<b>32 083,33</b>	<b>59 583,33</b>	<b>52 395,83</b>	<b>37 083,33</b>	<b>46 333,33</b>	<b>40 461,31</b>
Januari	25 000,00	30 000,00	25 000,00	63 500,00	51 666,67	36 000,00	45 000,00	39 452,38
Februari	25 000,00	30 000,00	25 000,00	61 000,00	53 000,00	36 000,00	45 000,00	39 285,71
Maret	25 000,00	30 000,00	25 000,00	61 000,00	50 666,67	36 000,00	47 500,00	39 309,52
April	25 000,00	25 000,00	23 000,00	42 500,00	49 000,00	39 000,00	47 500,00	35 857,14
Mei	35 000,00	25 000,00	0,00	62 000,00	50 750,00	40 000,00	42 500,00	36 464,29
Juni	30 000,00	25 000,00	25 000,00	62 500,00	49 333,33	40 000,00	45 000,00	39 547,62
Juli	35 000,00	25 000,00	19 000,00	42 500,00	49 333,33	38 000,00	47 500,00	36 619,05
Agustus	25 000,00	25 000,00	23 000,00	60 000,00	49 333,33	36 000,00	48 500,00	38 119,05
September	30 000,00	30 000,00	55 000,00	66 000,00	52 333,33	36 000,00	45 000,00	44 904,76
Oktober	25 000,00	32 000,00	55 000,00	66 000,00	56 000,00	36 000,00	45 000,00	45 000,00
November	25 000,00	32 000,00	55 000,00	68 000,00	59 666,67	36 000,00	50 000,00	46 523,81
Desember	23 000,00	32 000,00	55 000,00	60 000,00	57 666,67	36 000,00	47 500,00	44 452,38

Tabel 91.

**Harga Produsen Perdesaan Bawal (Rupiah per Kg),  
Menurut Kabupaten di Jawa Barat, 2016-2019**

Bulan/Tahun	Kabupaten							Jawa Barat
	Sukabumi	Cianjur	Garut	Tasikmalaya	Cirebon	Indramayu	Bekasi	
[1]	[2]	[3]	[4]	[5]	[6]	[7]	[8]	[9]
<b>Rata-rata 2016</b>	-	<b>33 708,33</b>	<b>35 000,00</b>	<b>38 483,33</b>	<b>38 437,50</b>	<b>38 083,33</b>	<b>51 250,00</b>	<b>41 528,47</b>
<b>Rata-rata 2017</b>	-	<b>34 250,00</b>	<b>35 000,00</b>	<b>40 000,00</b>	<b>51 062,50</b>	<b>42 291,67</b>	<b>106 583,33</b>	<b>49 544,27</b>
<b>Rata-rata 2018</b>	-	<b>36 520,83</b>	<b>112 083,33</b>	<b>127 000,00</b>	<b>52 895,83</b>	<b>51 583,33</b>	<b>91 666,67</b>	<b>71 770,83</b>
<b>Rata-rata 2019</b>	-	<b>54 583,33</b>	<b>40 000,00</b>	<b>125 833,33</b>	<b>48 458,33</b>	<b>46 416,67</b>	<b>67 500,00</b>	<b>59 861,11</b>
Januari	40 000,00	35 333,33	40 000,00	150 000,00	48 500,00	46 000,00	60 000,00	59 976,19
Februari	45 000,00	35 000,00	40 000,00	150 000,00	48 000,00	46 500,00	52 500,00	59 571,43
Maret	45 000,00	37 333,33	40 000,00	150 000,00	48 500,00	45 000,00	75 000,00	62 976,19
April	80 000,00	37 500,00	40 000,00	135 000,00	46 500,00	45 500,00	75 000,00	65 642,86
Mei	70 000,00	36 666,67	40 000,00	0,00	52 500,00	52 000,00	75 000,00	46 595,24
Juni	55 000,00	36 333,33	40 000,00	150 000,00	45 000,00	44 500,00	75 000,00	63 690,48
Juli	80 000,00	37 333,33	40 000,00	115 000,00	46 500,00	44 000,00	75 000,00	62 547,62
Agustus	45 000,00	37 166,67	40 000,00	135 000,00	47 500,00	45 500,00	70 000,00	60 023,81
September	45 000,00	35 666,67	40 000,00	150 000,00	49 500,00	46 500,00	60 000,00	60 952,38
Oktober	50 000,00	35 333,33	40 000,00	125 000,00	49 500,00	47 500,00	65 000,00	58 904,76
November	50 000,00	35 500,00	40 000,00	125 000,00	50 000,00	46 000,00	62 500,00	58 428,57
Desember	50 000,00	35 666,67	40 000,00	125 000,00	49 500,00	48 000,00	65 000,00	59 023,81

Tabel 92.

**Harga Produsen Perdesaan Belanak (Rupiah per Kg),  
Menurut Kabupaten di Jawa Barat, 2016-2019**

Bulan/Tahun	Kabupaten						Jawa Barat
	Sukabumi	Cianjur	Tasikmalaya	Cirebon	Indramayu	Bekasi	
	[1]	[2]	[3]	[4]	[5]	[6]	
<b>Rata-rata 2016</b>	<b>18 166,67</b>	<b>31 833,33</b>	-	<b>20 541,71</b>	<b>13 750,00</b>	<b>14 763,89</b>	<b>21 273,16</b>
<b>Rata-rata 2017</b>	<b>18 166,67</b>	<b>31 833,33</b>	-	<b>27 583,33</b>	<b>13 916,67</b>	<b>15 472,22</b>	<b>22 281,75</b>
<b>Rata-rata 2018</b>	<b>22 750,00</b>	<b>35 020,83</b>	-	<b>30 083,33</b>	<b>13 854,17</b>	<b>18 611,11</b>	<b>23 283,73</b>
<b>Rata-rata 2019</b>	<b>24 833,33</b>	<b>32 687,50</b>	<b>31 333,33</b>	<b>27 541,67</b>	<b>17 604,17</b>	<b>26 875,00</b>	<b>26 812,50</b>
Januari	25 000,00	32 500,00	35 000,00	27 500,00	25 750,00	30 000,00	29 291,67
Februari	25 000,00	32 500,00	35 000,00	27 500,00	12 500,00	31 000,00	27 250,00
Maret	25 000,00	32 500,00	35 000,00	27 000,00	12 000,00	31 333,33	27 138,89
April	23 000,00	32 500,00	32 000,00	25 000,00	11 000,00	23 000,00	24 416,67
Mei	22 000,00	32 500,00	32 000,00	29 750,00	14 500,00	19 333,33	25 013,89
Juni	25 000,00	32 500,00	35 000,00	29 750,00	11 000,00	18 666,67	25 319,44
Juli	28 000,00	33 750,00	27 000,00	24 500,00	11 000,00	23 666,67	24 652,78
Agustus	25 000,00	32 500,00	32 000,00	26 000,00	11 000,00	29 666,67	26 027,78
September	25 000,00	32 500,00	35 000,00	28 500,00	25 750,00	30 000,00	29 458,33
Oktober	25 000,00	33 500,00	26 000,00	28 000,00	25 750,00	28 666,67	27 819,44
November	25 000,00	32 500,00	26 000,00	28 500,00	25 500,00	28 666,67	27 694,44
Desember	25 000,00	32 500,00	26 000,00	28 500,00	25 500,00	28 500,00	27 666,67

Tabel 93.

**Harga Produsen Perdesaan Kakap Merah (Bambangan) (Rupiah per Kg),  
Menurut Kabupaten di Jawa Barat, 2016-2019**

Bulan/Tahun	Kabupaten						Jawa Barat	
	Sukabumi	Cianjur	Garut	Tasikmalaya	Cirebon	Indramayu		Bekasi
[1]	[2]	[3]	[4]	[5]	[6]	[7]	[8]	[9]
<b>Rata-rata 2016</b>	-	<b>37 750,00</b>	<b>38 333,33</b>	<b>59 583,33</b>	-	<b>47 958,33</b>	-	<b>56 069,44</b>
<b>Rata-rata 2017</b>	-	<b>44 736,11</b>	<b>40 000,00</b>	<b>61 500,00</b>	-	<b>50 083,33</b>	-	<b>50 997,22</b>
<b>Rata-rata 2018</b>	-	<b>52 333,33</b>	<b>46 666,67</b>	<b>52 666,67</b>	-	<b>52 125,00</b>	-	<b>51 441,67</b>
<b>Rata-rata 2019</b>	<b>35 250,00</b>	<b>27 583,33</b>	<b>45 000,00</b>	<b>51 625,00</b>	<b>61 750,00</b>	<b>50 055,56</b>	<b>53 791,67</b>	<b>46 436,51</b>
Januari	35 000,00	27 000,00	45 000,00	54 000,00	60 000,00	49 666,67	47 500,00	45 452,38
Februari	32 000,00	27 000,00	45 000,00	54 000,00	60 000,00	49 666,67	47 500,00	45 023,81
Maret	36 000,00	27 000,00	45 000,00	53 500,00	60 000,00	46 666,67	60 000,00	46 880,95
April	36 000,00	27 000,00	45 000,00	49 500,00	60 000,00	45 666,67	65 000,00	46 880,95
Mei	36 000,00	27 000,00	45 000,00	45 000,00	63 000,00	51 000,00	38 000,00	43 571,43
Juni	36 000,00	27 000,00	45 000,00	53 000,00	63 000,00	42 666,67	60 000,00	46 666,67
Juli	36 000,00	27 000,00	45 000,00	46 500,00	61 000,00	45 333,33	65 000,00	46 547,62
Agustus	36 000,00	25 000,00	45 000,00	49 500,00	60 000,00	45 666,67	65 000,00	46 595,24
September	35 000,00	27 000,00	45 000,00	55 500,00	63 000,00	53 000,00	50 000,00	46 928,57
Oktober	35 000,00	30 000,00	45 000,00	53 000,00	63 000,00	53 666,67	50 000,00	47 095,24
November	35 000,00	30 000,00	45 000,00	53 000,00	64 000,00	58 666,67	50 000,00	47 952,38
Desember	35 000,00	30 000,00	45 000,00	53 000,00	64 000,00	59 000,00	47 500,00	47 642,86

Tabel 94.

**Harga Produsen Perdesaan Kembang (Rupiah per Kg),  
Menurut Kabupaten di Jawa Barat, 2016-2019**

Bulan/Tahun	Kabupaten							Jawa Barat
	Sukabumi	Garut	Tasikmalaya	Cirebon	Indramayu	Subang	Bekasi	
[1]	[2]	[3]	[4]	[5]	[6]	[7]	[8]	[9]
<b>Rata-rata 2016</b>	<b>20 625,00</b>	<b>17 000,00</b>	<b>-</b>	<b>26 437,50</b>	<b>17 791,67</b>	<b>30 000,00</b>	<b>19 645,83</b>	<b>22 641,67</b>
<b>Rata-rata 2017</b>	<b>19 000,00</b>	<b>17 000,00</b>	<b>-</b>	<b>29 562,50</b>	<b>19 208,33</b>	<b>30 333,33</b>	<b>26 854,17</b>	<b>23 136,90</b>
<b>Rata-rata 2018</b>	<b>28 000,00</b>	<b>26 166,67</b>	<b>-</b>	<b>28 958,33</b>	<b>27 166,67</b>	<b>26 750,00</b>	<b>28 083,33</b>	<b>27 398,81</b>
<b>Rata-rata 2019</b>	<b>27 500,00</b>	<b>21 416,67</b>	<b>11 791,67</b>	<b>27 625,00</b>	<b>19 083,33</b>	<b>15 916,67</b>	<b>32 722,22</b>	<b>22 293,65</b>
Januari	25 000,00	22 000,00	14 500,00	27 500,00	18 750,00	16 000,00	29 666,67	21 916,67
Februari	25 000,00	22 000,00	15 000,00	28 000,00	19 000,00	16 000,00	33 000,00	22 571,43
Maret	30 000,00	22 000,00	15 000,00	26 000,00	18 500,00	16 000,00	33 000,00	22 928,57
April	30 000,00	22 000,00	14 000,00	25 500,00	18 000,00	17 000,00	33 000,00	22 785,71
Mei	30 000,00	17 000,00	0,00	34 500,00	18 500,00	15 000,00	34 000,00	21 285,71
Juni	30 000,00	20 000,00	15 000,00	31 000,00	18 500,00	16 000,00	33 000,00	23 357,14
Juli	30 000,00	20 000,00	11 500,00	26 500,00	18 500,00	15 000,00	34 666,67	22 309,52
Agustus	30 000,00	22 000,00	14 000,00	26 000,00	18 250,00	16 000,00	32 333,33	22 654,76
September	25 000,00	22 500,00	15 000,00	27 500,00	19 000,00	16 000,00	31 333,33	22 333,33
Oktober	25 000,00	22 500,00	8 750,00	26 000,00	19 500,00	16 000,00	31 333,33	21 297,62
November	25 000,00	22 500,00	8 750,00	26 500,00	21 000,00	16 000,00	32 000,00	21 678,57
Desember	25 000,00	22 500,00	10 000,00	26 500,00	21 500,00	16 000,00	35 333,33	22 404,76

Tabel 95.

**Harga Produsen Perdesaan Layur (Beladang) (Rupiah per Kg),  
Menurut Kabupaten di Jawa Barat, 2016-2019**

Bulan/Tahun	Kabupaten						Jawa Barat
	Sukabumi	Cianjur	Garut	Tasikmalaya	Cirebon	Indramayu	
[1]	[2]	[3]	[4]	[5]	[6]	[7]	[8]
<b>Rata-rata 2016</b>	<b>17 750,00</b>	<b>29 375,00</b>	<b>22 500,00</b>	<b>15 666,67</b>	<b>24 291,67</b>	<b>18 944,44</b>	<b>24 780,56</b>
<b>Rata-rata 2017</b>	<b>15 583,33</b>	<b>29 347,22</b>	<b>28 333,33</b>	<b>17 500,00</b>	<b>35 875,00</b>	<b>17 777,78</b>	<b>26 908,98</b>
<b>Rata-rata 2018</b>	<b>35 333,33</b>	<b>34 652,78</b>	<b>35 083,33</b>	<b>32 000,00</b>	<b>34 333,33</b>	<b>32 694,44</b>	<b>34 512,15</b>
<b>Rata-rata 2019</b>	<b>43 625,00</b>	<b>27 902,78</b>	<b>41 166,67</b>	<b>25 625,00</b>	<b>24 133,75</b>	<b>21 250,00</b>	<b>30 617,20</b>
Januari	54 500,00	26 333,33	42 500,00	29 500,00	23 000,00	21 000,00	32 805,56
Februari	49 000,00	26 333,33	42 500,00	28 000,00	21 500,00	21 500,00	31 472,22
Maret	38 500,00	26 333,33	42 000,00	27 000,00	21 000,00	21 500,00	29 388,89
April	36 000,00	30 000,00	40 000,00	25 500,00	19 000,00	21 500,00	28 666,67
Mei	42 500,00	27 666,67	40 000,00	15 000,00	33 250,00	18 666,67	29 513,89
Juni	43 500,00	30 666,67	42 000,00	27 500,00	33 250,00	21 000,00	32 986,11
Juli	51 000,00	29 666,67	40 000,00	22 500,00	21 500,00	21 000,00	30 944,44
Agustus	36 000,00	28 666,67	42 000,00	26 500,00	20 000,00	21 500,00	29 111,11
September	42 500,00	27 333,33	43 000,00	31 000,00	24 000,00	21 333,33	31 527,78
Oktober	45 000,00	26 833,33	40 000,00	25 000,00	24 035,00	22 000,00	30 478,06
November	45 000,00	27 333,33	40 000,00	25 000,00	24 535,00	22 000,00	30 644,72
Desember	40 000,00	27 666,67	40 000,00	25 000,00	24 535,00	22 000,00	29 866,94

# DATA

## MENCERDASKAN BANGSA



**BADAN PUSAT STATISTIK  
PROVINSI JAWA BARAT**

*Jl. PHH Mustofa No. 43 Bandung 40124, Jawa Barat*

*Telp. (022) 7272595; (022)7201696; Fax (022) 7223572*

*E-Mail : [bps3200@bps.go.id](mailto:bps3200@bps.go.id)*

*Website : <http://jabar.bps.go.id>*

ISSN 2655-1217



9 772655 121003