



**BADAN PUSAT STATISTIK
KABUPATEN GRESIK**

BERITA RESMI STATISTIK

1 April 2024





**BADAN PUSAT STATISTIK
KABUPATEN GRESIK**

I N F L A S I

**PERKEMBANGAN INDEKS HARGA KONSUMEN
KABUPATEN GRESIK**

No. 05/04/3525/Th.V, 1 April 2024

CATATAN PERISTIWA STATISTIK HARGA MARET 2024



Selain disebabkan banyaknya permintaan telur dan daging ayam ras jelang Ramadhan, juga didorong mahal biaya pakan, terutama jagung.

<https://radarsurabayabisnis.jawapos.com/industri-perdagangan/2184427403/ini-penyebab-naiknya-harga-daging-dan-telur-ayam?page=2>

Telur ayam ras dan Daging ayam ras menjadi komoditas dengan andil terbesar terhadap inflasi di Kabupaten Gresik. Komponen biaya produksi yang tinggi mengakibatkan naiknya harga telur dan daging ayam ras. Biaya komponen terbesar itu ada pada pakan ternak. Termasuk juga harga sekam padi yang dipakai untuk alas kandang pada ayam broiler ini saat ini juga mulai naik.



Stok Beras Aman, Tapi Harganya Masih Tinggi

<https://radarsurabayabisnis.jawapos.com/industri-perdagangan/2184426329/stok-beras-aman-tapi-harganya-masih-tinggi>

Beras masih menjadi komoditas dengan andil terbesar ketiga terhadap inflasi di Kabupaten Gresik.

Bulog Jawa Timur mengklaim stok beras aman pada bulan Ramadhan, Lebaran, bahkan hingga enam bulan ke depan. Saat ini Bulog Jatim memiliki stok beras 170 ribu ton yang berasal dari impor. Selain itu, sejumlah daerah sudah mulai panen.



Harga bawang putih dan bawang merah terus bergerak naik selama ramadan.

<https://www.detik.com/jatim/bisnis/d-7263954/harga-bawang-merah-dan-bawang-putih-di-jatim-rabu-27-maret-2024>

Meski masih menjadi andil keempat inflasi di Kabupaten Gresik, di sejumlah daerah sudah mulai memasuki panen bawang merah sehingga diharapkan harga bawang merah akan mengalami penurunan. Di sisi lain, kenaikan harga bawang putih didorong adanya kenaikan harga bawang putih di negara pengimpor seperti Tiongkok, yang mana sejauh ini mayoritas stok ditopang oleh impor lantaran Indonesia belum bisa memproduksi bawang putih sendiri.



Pasokan Seret, Harga Minyak Goreng Rakyat Naik

<https://www.kompas.id/baca/ekonomi/2024/03/13/pasokan-seret-harga-minyak-goreng-rakyat-naik>

Harga minyak goreng naik terjadi lantaran pasokan minyak goreng yang berasal dari kewajiban memasok kebutuhan domestik atau DMO minyak goreng tersebut seret. Pada Februari 2024, realisasi DMO hanya mencapai 123.536 ton atau 41,2 persen dari target DMO bulanan sebanyak 300.000 ton. Selain itu, Pabrik lebih memilih memenuhi permintaan luar negeri yang harga jualnya lebih tinggi daripada memenuhi DMO.

INFLASI MARET 2024

Inflasi Bulan ke Bulan

(Maret 2024 terhadap Februari 2024)

Gresik	Jatim	Nasional
0,81%	0,64%	0,52%

Inflasi Tahun ke Tahun

(Maret 2024 terhadap Maret 2023)


2,81%	3,04%	3,05%
--------------	--------------	--------------

Inflasi Tahun Kalender

(Maret 2024 terhadap Desember 2023)

1,63%	1,03%	0,93%
--------------	--------------	--------------

Perkembangan inflasi bulan ke bulan (%)



Inflasi bulanan Maret 2024 yang bertepatan dengan momen Ramadan **lebih tinggi** dibandingkan dengan bulan sebelumnya.

Inflasi Berdasarkan Kelompok Pengeluaran (m-to-m, %)

Rincian	Inflasi	Andil Inflasi
Inflasi Umum	0,81	0,81
1. Makanan, Minuman, dan Tembakau	1,90	0,64
2. Pakaian dan Alas Kaki	0,48	0,02
3. Perumahan, Air, Listrik, dan Bahan Bakar Rumah Tangga	0,43	0,06
4. Perlengkapan, Peralatan, dan Pemeliharaan Rutin Rumah Tangga	-0,03	-0,00*
5. Kesehatan	-0,26	-0,01
6. Transportasi	0,46	0,04
7. Informasi, Komunikasi, dan Jasa Keuangan	-0,38	-0,02
8. Rekreasi, Olahraga, dan Budaya	0,02	0,00*
9. Pendidikan	0,00	0,00*
10. Penyediaan Makanan dan Minuman/ Restoran	0,72	0,08
11. Perawatan Pribadi dan Jasa Lainnya	0,08	0,00*

Keterangan: *) bernilai sangat kecil


INFLASI MARET 2024 (y-on-y)

Inflasi Tahun ke Tahun

(Maret 2024 terhadap Maret 2023)

2,81%

Perkembangan inflasi tahun ke tahun (%)



Inflasi (y-on-y) pada bulan Maret **lebih tinggi** dibandingkan dengan bulan sebelumnya

Inflasi Berdasarkan Kelompok (y-on-y, %)

Rincian	Inflasi	Andil Inflasi
INFLASI UMUM	2,81	2,81
1. Makanan, Minuman, dan Tembakau	6,59	2,12
2. Pakaian dan Alas Kaki	-5,02	-0,25
3. Perumahan, Air, Listrik, dan Bahan Bakar Rumah Tangga	0,99	0,13
4. Perlengkapan, Peralatan, dan Pemeliharaan Rutin Rumah Tangga	-0,93	-0,04
5. Kesehatan	3,04	0,08
6. Transportasi	1,12	0,11
7. Informasi, Komunikasi, dan Jasa Keuangan	-0,75	-0,04
8. Rekreasi, Olahraga, dan Budaya	-0,07	-0,00
9. Pendidikan	0,25	0,02
10. Penyediaan Makanan dan Minuman/Restoran	5,25	0,60
11. Perawatan Pribadi dan Jasa Lainnya	1,35	0,08

Keterangan: *) bernilai sangat kecil

INFLASI BERDASARKAN KELOMPOK PENGELUARAN

Rincian	Inflasi			Andil Inflasi		
	(m-to-m)	(y-on-y)	(m-to-d)	(m-to-m)	(y-on-y)	(m-to-d)
INFLASI UMUM	0,81	1,63	2,81	0,81	1,63	2,81
1. Makanan, Minuman, dan Tembakau	1,90	4,25	6,59	0,64	1,39	2,12
2. Pakaian dan Alas Kaki	0,48	0,01	-5,02	0,02	0,00	-0,25
3. Perumahan, Air, Listrik, dan Bahan Bakar Rumah Tangga	0,43	0,25	0,99	0,06	0,03	0,13
4. Perlengkapan, Peralatan, dan Pemeliharaan Rutin Rumah Tangga	-0,03	-0,58	-0,93	-0,00	-0,03	-0,04
5. Kesehatan	-0,26	0,91	3,04	-0,01	0,02	0,08
6. Transportasi	0,46	0,88	1,12	0,04	0,09	0,11
7. Informasi, Komunikasi, dan Jasa Keuangan	-0,38	-0,2	-0,75	-0,02	-0,01	-0,04
8. Rekreasi, Olahraga, dan Budaya	0,02	0,10	-0,07	0,00	0,00	-0,00
9. Pendidikan	0,00	0,10	0,25	0,00	0,01	0,02
10. Penyediaan Makanan dan Minuman/Restoran	0,72	0,95	5,25	0,08	0,11	0,60
11. Perawatan Pribadi dan Jasa Lainnya	0,08	0,35	1,35	0,00	0,02	0,08

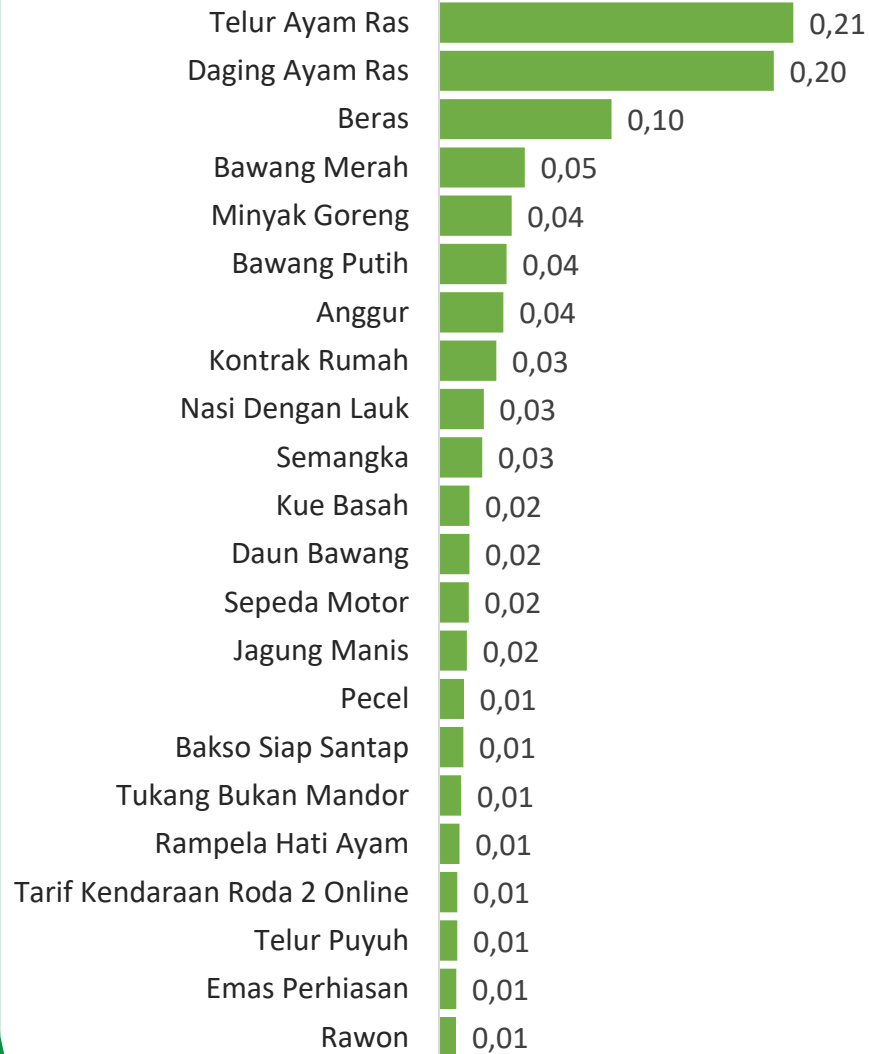
Perkembangan inflasi *m-to-m* Kelompok Makanan, Minuman, dan Tembakau (%)



Kelompok makanan, minuman, dan tembakau mempunyai andil yang **paling tinggi** terhadap inflasi Kabupaten Gresik pada Maret 2024 baik pada inflasi bulan ke bulan, tahun ke tahun, maupun tahun kalender.

INFLASI BERDASARKAN KOMODITAS

Andil Komoditas Utama Penyebab Inflasi (m-to-m), Maret 2024



Andil Komoditas Utama Penyebab Inflasi (y-on-y), Maret 2024

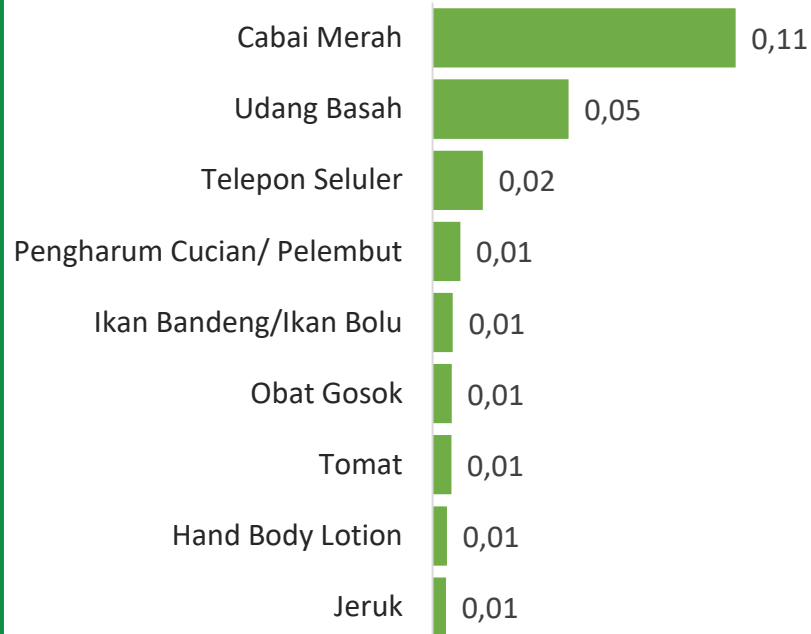


Inflasi yang terjadi pada Maret 2024 (*m-to-m*) utamanya disebabkan oleh komoditas **Telur Ayam Ras** yang memiliki andil sebesar 0,21 persen, diikuti oleh Daging Ayam Ras (0,20 persen), dan Beras (0,10 persen).

Inflasi yang terjadi pada Maret 2024 (*y-on-y*) utamanya disebabkan oleh komoditas **Beras** yang memiliki andil sebesar 0,65 persen, diikuti oleh Daging Ayam Ras (0,23 persen), dan Telur Ayam Ras (0,22 persen).

INFLASI BERDASARKAN KOMODITAS

Andil Komoditas Utama Penyebab Deflasi (*m-to-m*), Maret 2024



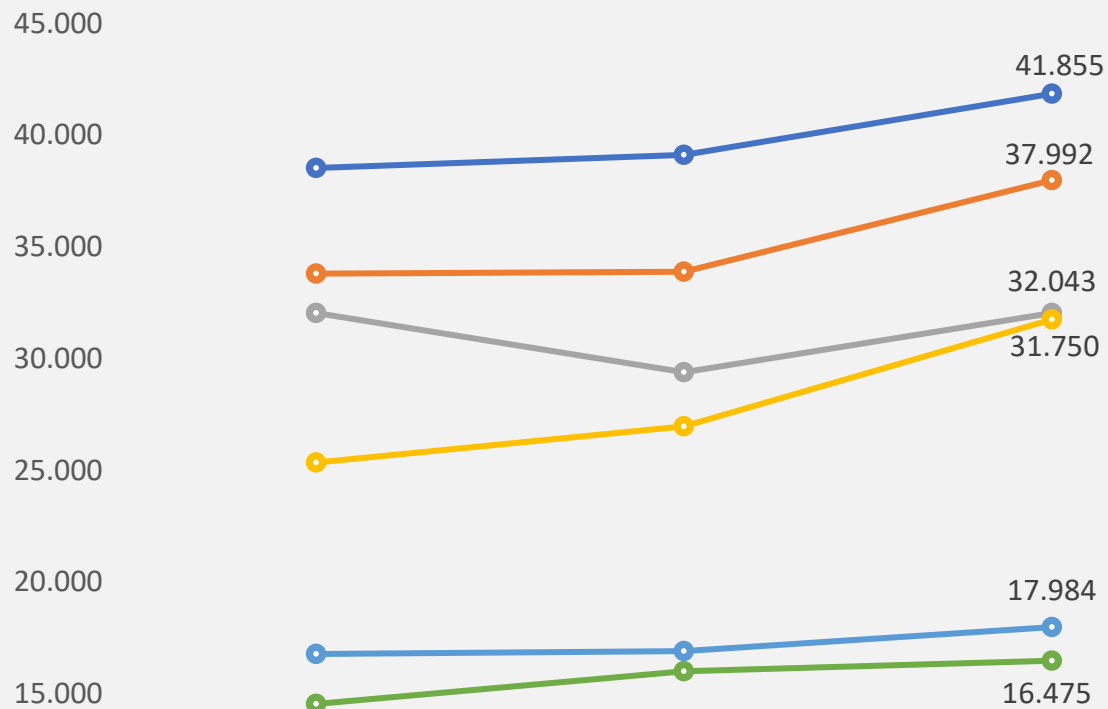
Andil Komoditas Utama Penyebab Deflasi (*y-on-y*), Maret 2024



► **Cabai Merah** merupakan komoditas penyumbang deflasi Maret (*m-to-m*) terbesar yang memiliki andil sebesar 0,11 persen, diikuti oleh Udang Basah (0,05 persen), dan Telepon Seluler (0,02 persen).

► **Cabai Rawit** merupakan komoditas penyumbang deflasi Maret (*y-on-y*) terbesar yang memiliki andil sebesar 0,28 persen, diikuti oleh Bawang Merah (0,08 persen), dan Bahan Bakar Rumah Tangga (0,05 persen).

PERKEMBANGAN RATA-RATA HARGA KOMODITAS ANDIL UTAMA (Rp)



Pada Maret 2024, rata-rata harga **beras** mencapai **16.475 rupiah/kg**. Perkembangan harga beras dalam tiga bulan terakhir terus mengalami kenaikan setiap bulannya.


Jika dilihat rata-rata harga per bulannya maka terlihat bahwa harga komoditas **bawang putih, daging ayam ras, bawang merah, telur ayam ras, minyak goreng, dan beras** pada Maret 2024 mengalami **kenaikan** dibandingkan bulan sebelumnya.

INFLASI ANTARKOTA MARET 2024

Kabupaten/Kota	Inflasi <i>m-to-m</i> (%)	Inflasi <i>y-on-y</i> (%)	Inflasi <i>y-to-d</i> (%)
3504 KAB TULUNGAGUNG	0,76	2,98	1,53
3509 KAB JEMBER	0,63	2,53	1,05
3510 KAB BANYUWANGI	0,56	2,67	1,06
3522 KAB BOJONEGORO	0,70	4,68	1,23
3525 KAB GRESIK	0,81	2,81	1,63
3529 KAB SUMENEP	0,77	4,68	1,45
3571 KOTA KEDIRI	0,61	2,88	1,10
3573 KOTA MALANG	0,66	2,90	0,94
3574 KOTA PROBOLINGGO	0,77	3,54	1,39
3577 KOTA MADIUN	0,66	3,05	1,42
3578 KOTA SURABAYA	0,60	2,99	0,79

“Seluruh kabupaten/kota IHK di Jawa Timur mengalami inflasi baik secara (*m-to-m*) maupun (*y-on-y*). Tingkat inflasi (*y-on-y*) tertinggi terjadi di **Kabupaten Bojonegoro** dan **Sumenep** masing-masing sebesar **4,68** persen dan terendah terjadi di **Kabupaten Jember** sebesar **2,53** persen.

RINGKASAN INFLASI MARET 2024



Pada bulan Maret 2024, terjadi inflasi *m-to-m* sebesar **0,81%**, inflasi *y-on-y* sebesar **2,81%** dan inflasi *y-to-d* sebesar **1,63%**



Penyumbang utama inflasi bulan Maret 2024 secara *m-to-m* adalah kelompok **Makanan, Minuman, dan Tembakau** dengan andil **0,64%**. Komoditas penyumbang utama inflasi antara lain **Telur Ayam Ras, Daging Ayam Ras, Beras, Bawang Merah, Minyak Goreng, dan Bawang Putih,**



Sama halnya dengan *m-to-m*, penyumbang utama inflasi bulan Maret 2024 secara *y-on-y* dan *y-to-d* juga berasal dari kelompok **Makanan, Minuman, dan Tembakau**. Komoditas penyumbang utama inflasi pada kelompok ini adalah **Beras**.



BAHAN TAYANG DAN NASKAH BRS DAPAT DIUNDUH MELALUI TAUTAN BERIKUT:

[*https://gresikkab.bps.go.id/pressrelease*](https://gresikkab.bps.go.id/pressrelease)

