



**BADAN PUSAT STATISTIK  
PROVINSI KALIMANTAN TENGAH**


**ST2023  
SENSUS PERTANIAN**



**DIRGAHAYU  
REPUBLIK INDONESIA  
77  
PULIH  
LEBIH CEPAT  
BANGKIT  
LEBIH KUAT**

# **Pertumbuhan Ekonomi Provinsi Kalimantan Tengah Triwulan II 2022**

**No. 50/08/62/Th.XVI, 5 Agustus 2022**





# CATATAN PERISTIWA TRIWULAN II-2022

- **Pertanian** → Produksi padi meningkat, sebaliknya jagung dan ubi kayu menurun (y-on-y). Produksi tanaman hortikultura (durian dan cempedak) juga mengalami peningkatan. Harga komoditas pertanian umumnya mengalami kenaikan, kecuali pada komoditas TBS yang sedang anjlok dibanding triwulan sebelumnya.
- **Pertambangan dan Penggalian** → Produksi batubara dan bauksit meningkat signifikan secara y-on-y, yang sejalan dengan volume ekspor luar negeri. Secara q-to-q, produksi batubara masih mengalami peningkatan, sebaliknya produksi bauksit yang mengalami kontraksi. Secara umum, harga komoditas pertambangan pada triwulan ini mengalami kenaikan secara signifikan dibanding triwulan sebelumnya.
- **Industri Pengolahan** → Kinerja Industri CPO mengalami penurunan akibat adanya larangan ekspor pada 28 April - 23 Mei 2022. Beberapa perusahaan membatasi panen dan pembelian TBS dari petani karena kapasitas tangki yang terbatas. Pergerakan harga komoditas CPO dan minyak goreng juga menurun pada triwulan ini.



# CATATAN PERISTIWA TRIWULAN II-2022

- **Pengadaan Listrik dan Gas** → Secara *y-on-y*, indikator produksi dan konsumsi listrik terutama pada golongan pelanggan sosial, industri, dan rumah tangga yang meningkat.
- **Konstruksi** → Realisasi pengadaan dan konsumsi semen pada triwulan ini mengalami kontraksi, meskipun realisasi belanja modal masih menunjukkan peningkatan (*y-on-y*).
- **Transportasi dan Pergudangan** → Aktivitas muat barang komoditas unggulan meningkat baik melalui jalur darat, sungai, dan laut (*y-on-y*). Aktivitas penumpang berangkat melalui jalur darat, laut, dan udara juga meningkat secara *y-on-y*. Kebijakan pelonggaran mobilitas dan bepergian saat periode lebaran dan liburan sekolah menjadi penyebabnya, meskipun harga BBM dan avtur sedang mengalami kenaikan harga pada triwulan ini.



# CATATAN PERISTIWA TRIWULAN II-2022

- **Jasa Keuangan** → Kinerja perbankan secara umum mengalami kontraksi, walaupun kinerja beberapa bank umum mengalami kenaikan. Penurunan kinerja perbankan lebih disebabkan kepada penurunan komponen penyusunnya seperti pajak dan konsumsi barang modal.
- **Jasa Perusahaan** → Pendapatan agen dan biro perjalanan meningkat. Setelah izin ibadah umroh dibuka, sejak April 2022 ada 1000 warga Kalimantan Tengah yang berangkat umroh. Minat umroh masyarakat Kalteng yang tinggi itu karena selama pandemi Covid-19 Pemerintah Arab Saudi tidak menerima jamaah umroh.
- **Administrasi Pemerintahan** → Realisasi belanja pegawai meningkat secara *q-to-q* dikarenakan adanya pencairan Tambahan Penghasilan Pegawai (TPP) dan THR di bulan Mei 2022 bagi para ASN di wilayah Kalimantan Tengah. Dengan adanya kebijakan penonaktifan tenaga kontrak di instansi daerah menyebabkan kinerja sektor ini secara *y-on-y* menurun.



# CATATAN PERISTIWA TRIWULAN II-2022

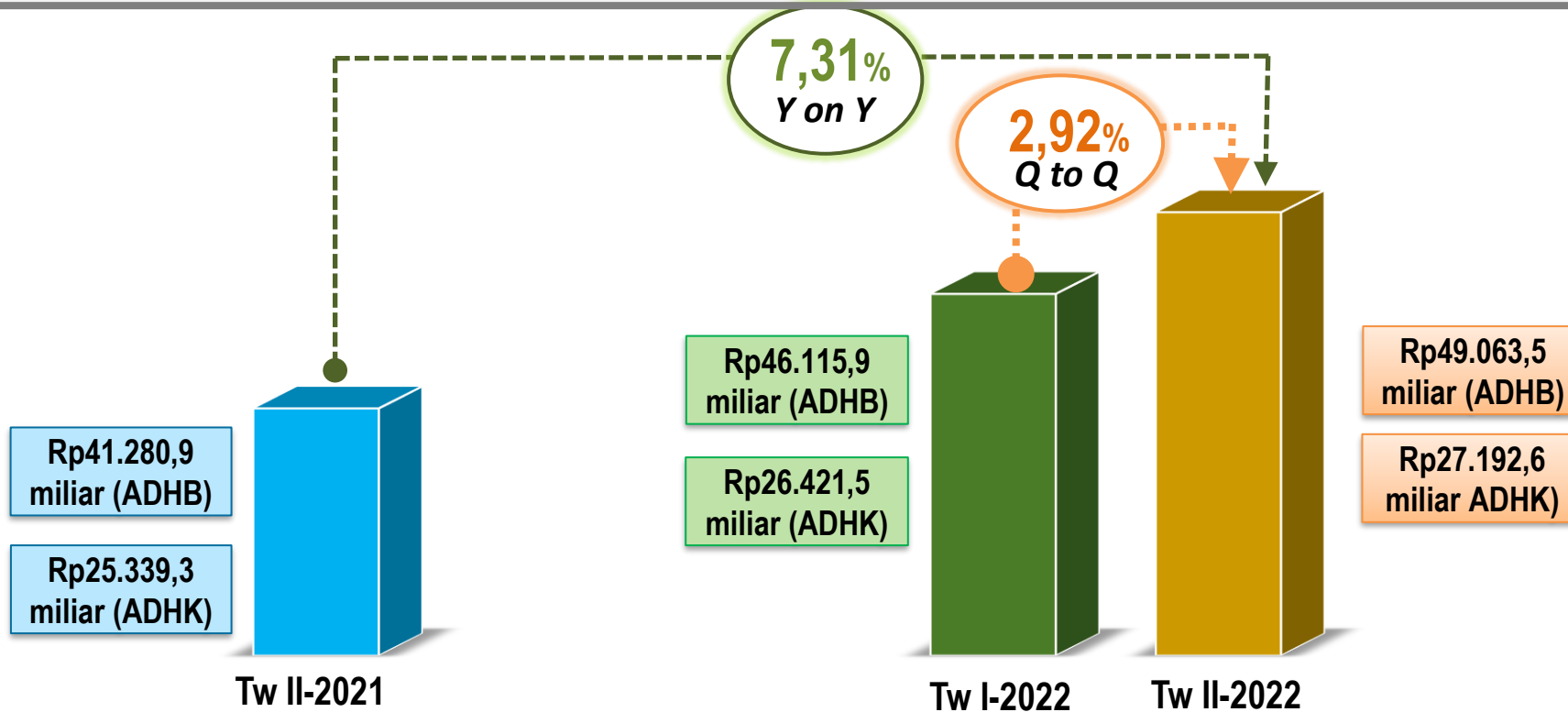
- **Pengeluaran Konsumsi Rumah Tangga** → Momen Ramadan dan Idul Fitri memicu peningkatan konsumsi rumah tangga, didukung dengan pencairan TPP dan tunjangan hari raya bagi ASN serta beberapa karyawan perusahaan.
- **Pengeluaran Konsumsi LNPRT** → Peningkatan kegiatan lembaga keagamaan pada bulan suci Ramadan, perayaan Idul Fitri, dan hari raya Paskah. Penggalangan bantuan penanganan banjir di beberapa kabupaten pada bulan Mei.
- **Pengeluaran Konsumsi Pemerintah** → Realisasi belanja pemerintah provinsi dan total kabupaten/kota meningkat dibandingkan triwulan I 2022 (*q-to-q*) namun turun dibandingkan triwulan II 2021 (*y-on-y*).
- **Pembentukan Modal Tetap Bruto** → Realisasi pengadaan semen, jumlah penambahan kendaraan dan volume impor barang modal/mesin turun dibandingkan tahun sebelumnya.
- **Ekspor** → Meningkatnya ekspor batubara dan bauksit ke luar negeri ikut menyebabkan kinerja ekspor Kalimantan Tengah secara total mengalami peningkatan.
- **Impor** → Terjadi peningkatan impor bahan makanan melalui jalur darat dari daerah lain untuk memenuhi permintaan pasar menjelang bulan Ramadan dan Hari Raya Idul Fitri.



# PEREKONOMIAN KALIMANTAN TENGAH

## Pertumbuhan Ekonomi Kalimantan Tengah Triwulan II-2022

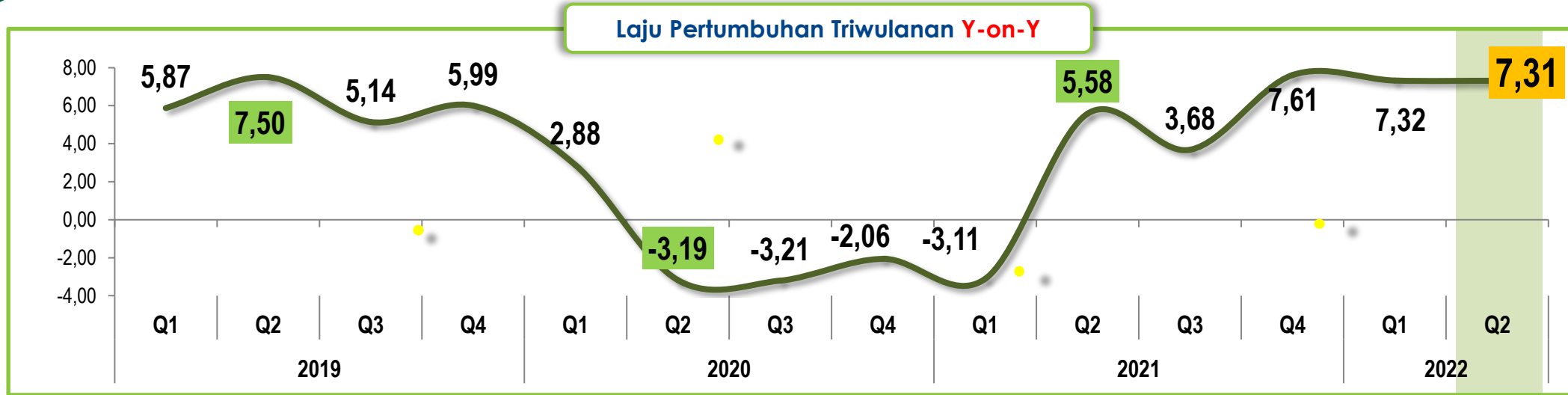
# 7,31%



Ekonomi Kalimantan Tengah Semester I-2022 (C to C) Tumbuh Sebesar **7,32** persen



# Pertumbuhan PDRB Triwulanan *Y-on-Y* Menurut Lapangan Usaha Tahun 2019-2022 (persen)




Pertambangan dan Penggalian

33,51




Jasa Perusahaan  
22,20



Transportasi dan Pergudangan

21,24



Pertumbuhan *Y-on-Y*  
Tertinggi (persen)

Pertambangan dan Penggalian

4,56



Transportasi dan Pergudangan

1,34



Perdagangan

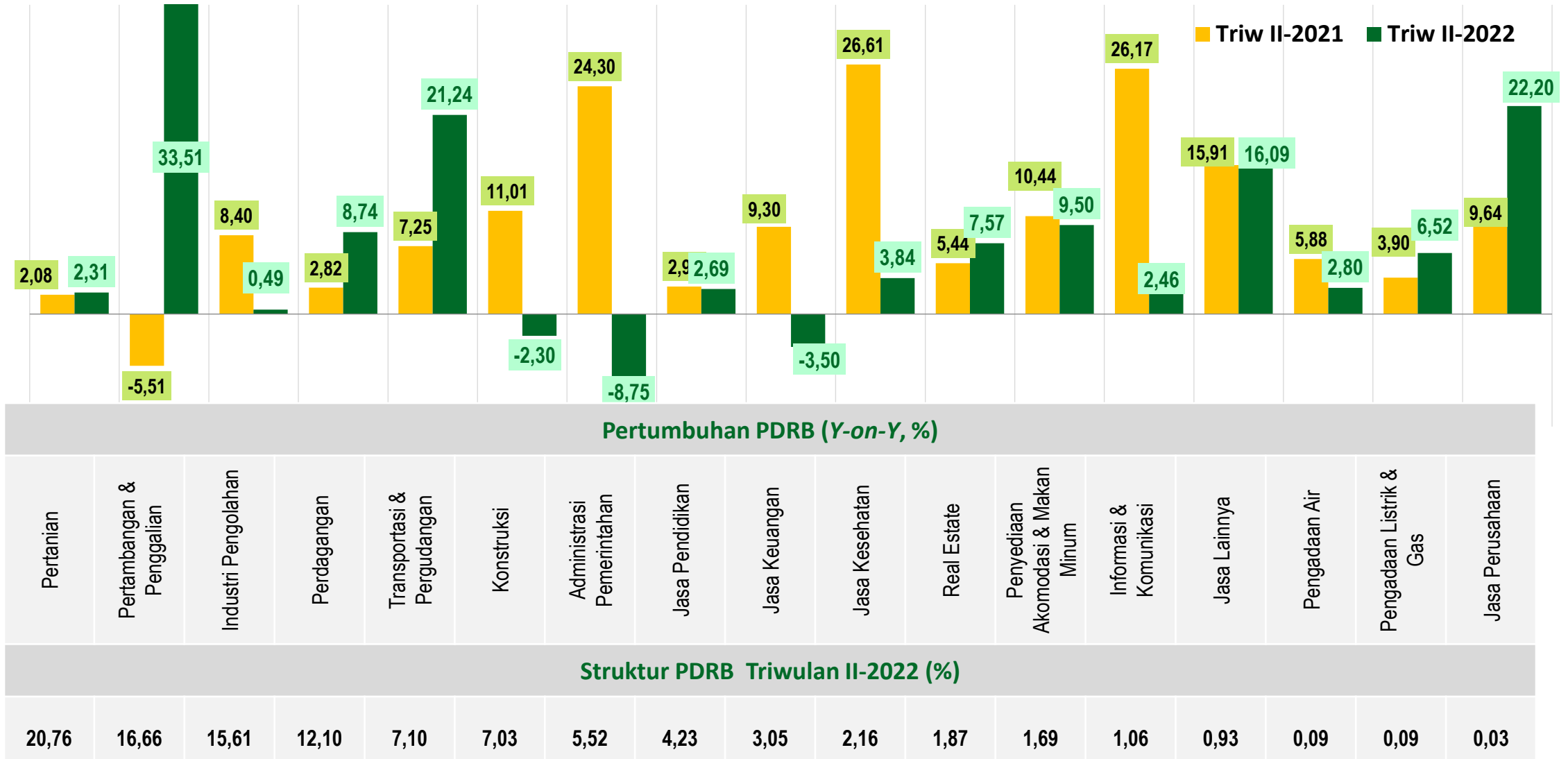
1,04



Sumber Pertumbuhan  
*Y-on-Y* Tertinggi (persen)



# Struktur dan Pertumbuhan PDRB Menurut Lapangan Usaha Triwulan II-2022 (Y-on-Y) : **7,31%**

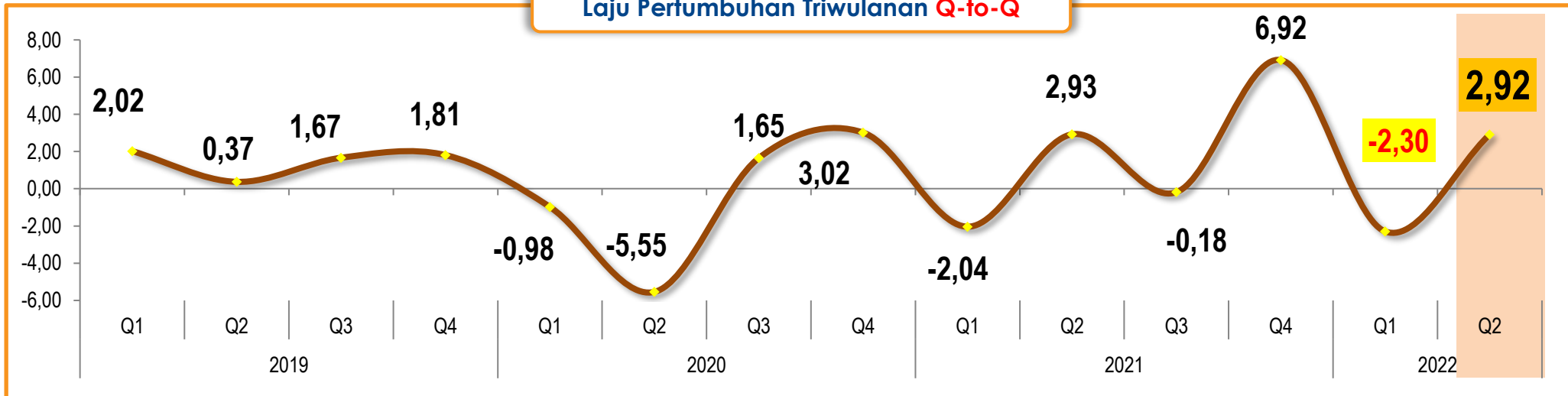






# Pertumbuhan PDRB Triwulanan *Q-to-Q* Menurut Lapangan Usaha Tahun 2019-2022 (persen)

Laju Pertumbuhan Triwulanan *Q-to-Q*




Administrasi Pemerintahan

50,84



Transportasi dan Pergudangan

10,06



Pertanian

4,18



Administrasi Pemerintahan

2,00



Pertanian

0,85



Transportasi dan Pergudangan

0,67



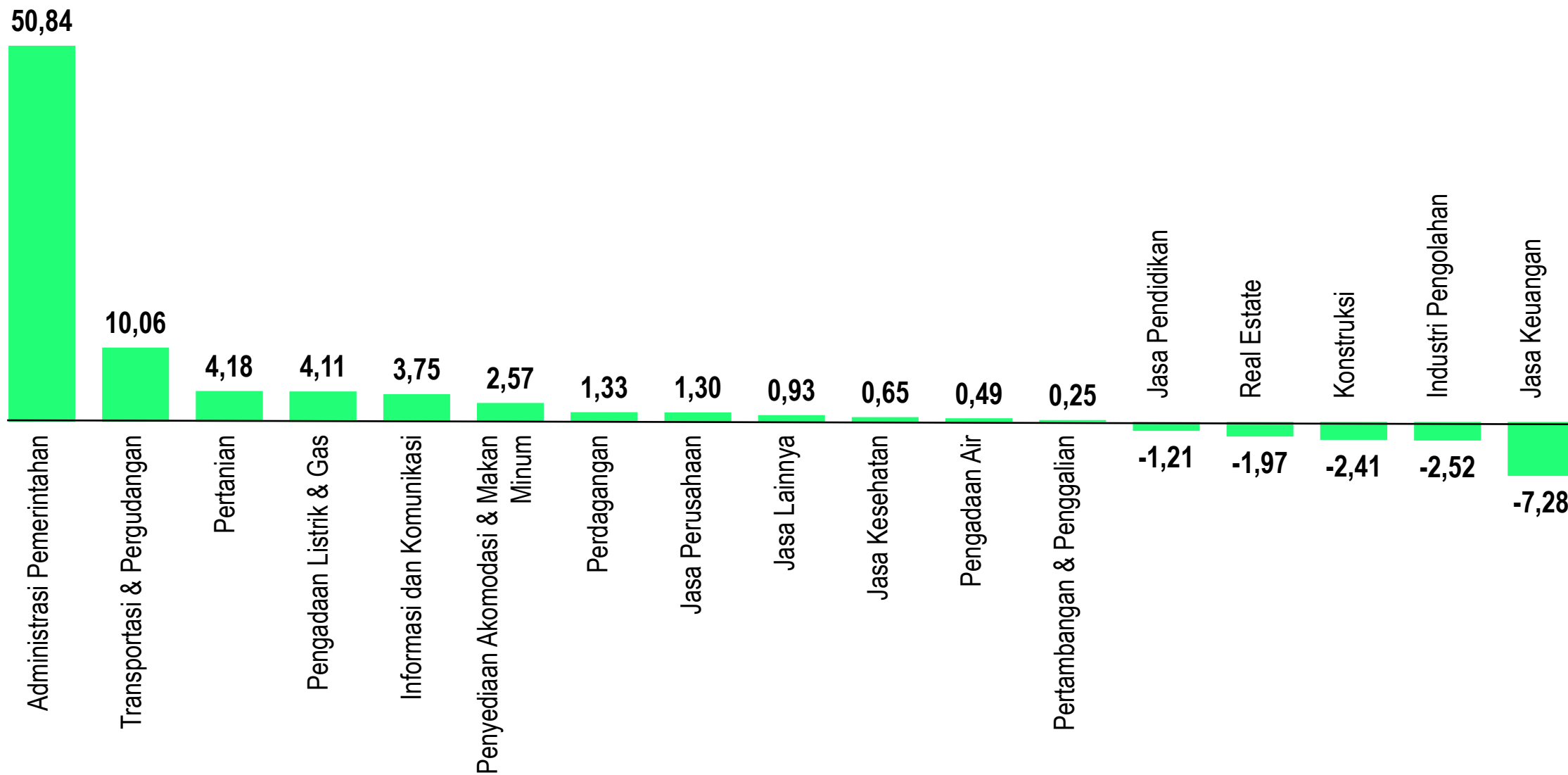
Pertumbuhan *Q-to-Q* Tertinggi (persen)

Sumber Pertumbuhan *Q-to-Q* Tertinggi (persen)



# Pertumbuhan PDRB Menurut Lapangan Usaha

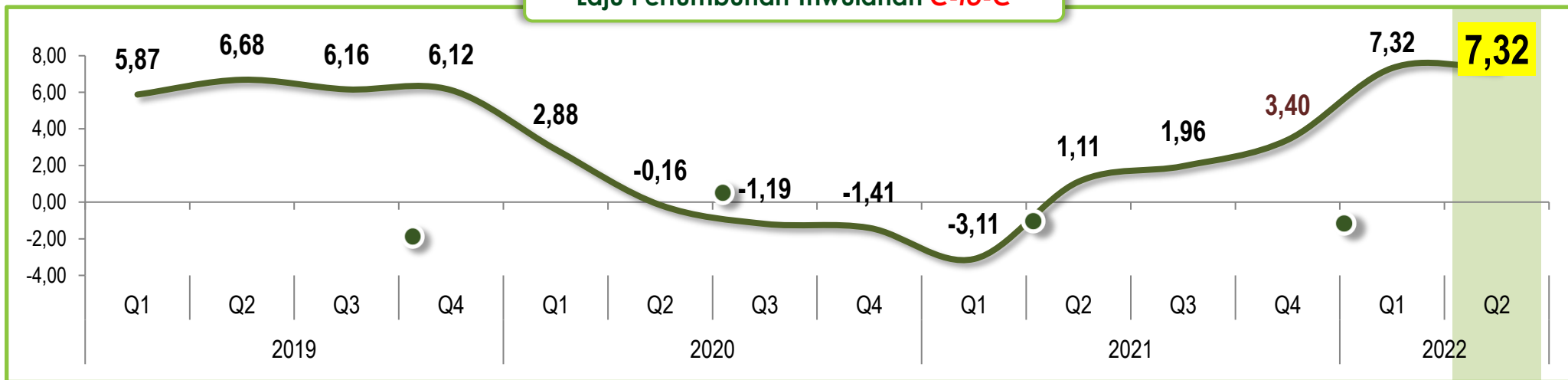
## Triwulan II-2022 *Q-to-Q* : **2,92%**





# Pertumbuhan PDRB Triwulanan *C-to-C* Menurut Lapangan Usaha Tahun 2019-2022 (persen)

Laju Pertumbuhan Triwulanan *C-to-C*




Pertambangan dan Penggalian

30,07



Transportasi dan Pergudangan

19,34



Jasa Perusahaan

13,84




Pertambangan dan Penggalian

4,26



Transportasi dan Pergudangan

1,20



Perdagangan

0,99



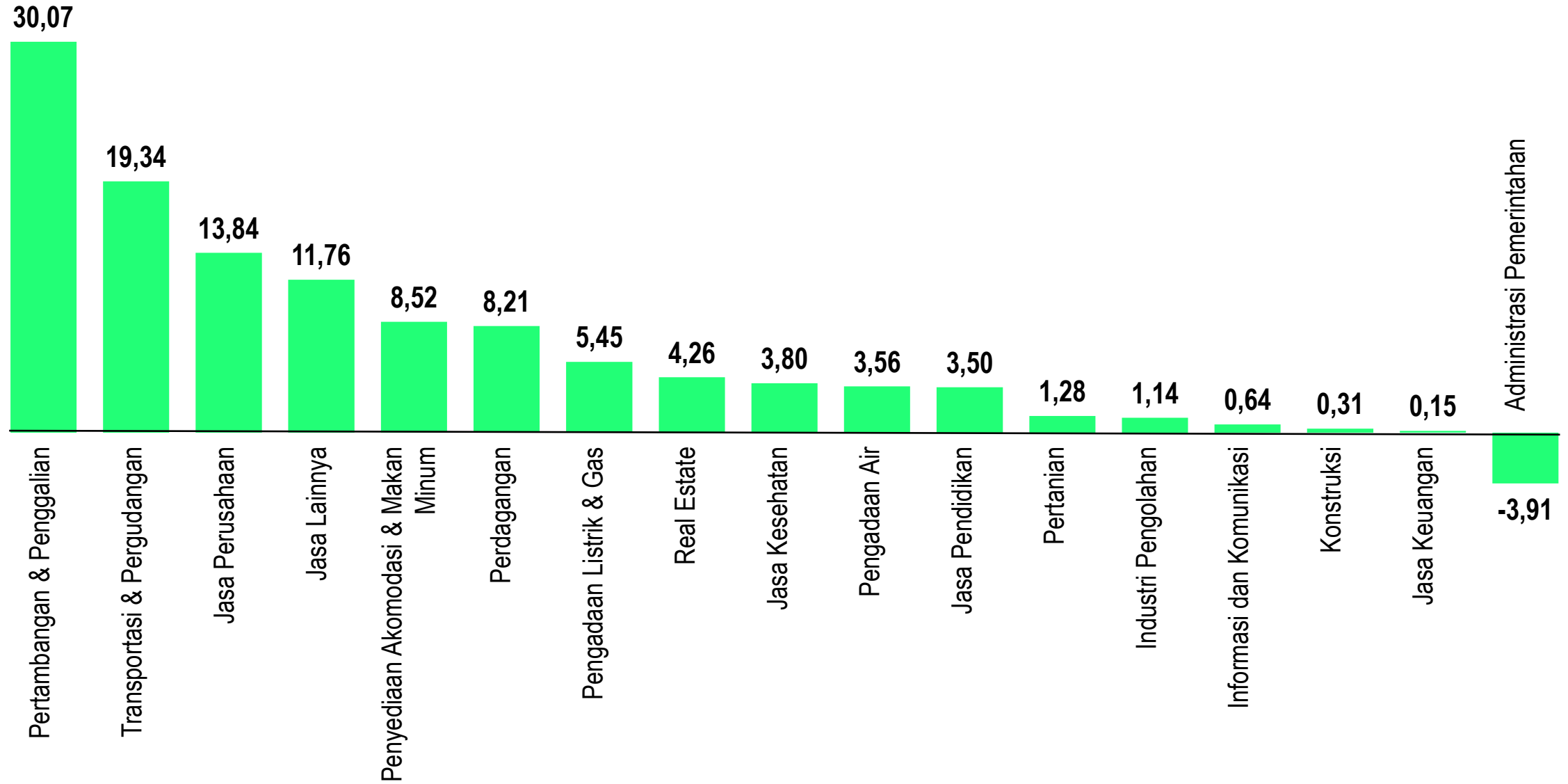
**Pertumbuhan *C-to-C* Tertinggi (persen)**

**Sumber Pertumbuhan *C-to-C* Tertinggi (persen)**



# Pertumbuhan PDRB Menurut Lapangan Usaha

## Triwulan II-2022 *C-to-C*: **7,32%**

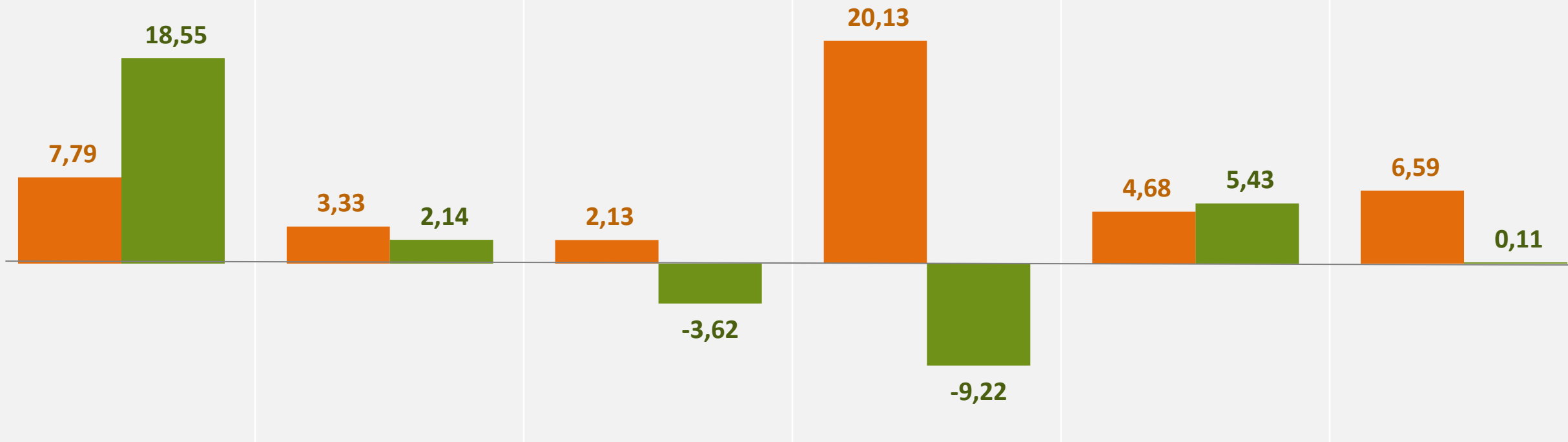




# Struktur dan Pertumbuhan Ekonomi Menurut Pengeluaran

## Triwulan II-2022 (Y on Y) : **7,31%**

Keterangan: ■ Triwulan II-2021 ■ Triwulan II-2022



### Pertumbuhan PDRB (y-on-y, %)

Ekspor

Konsumsi  
Rumah Tangga

PMTB

Konsumsi  
Pemerintah

Konsumsi  
LNPRT

*Dikurangi  
Impor*

### Struktur PDRB Triwulan II-2022 (%)

57,74

36,39

34,26

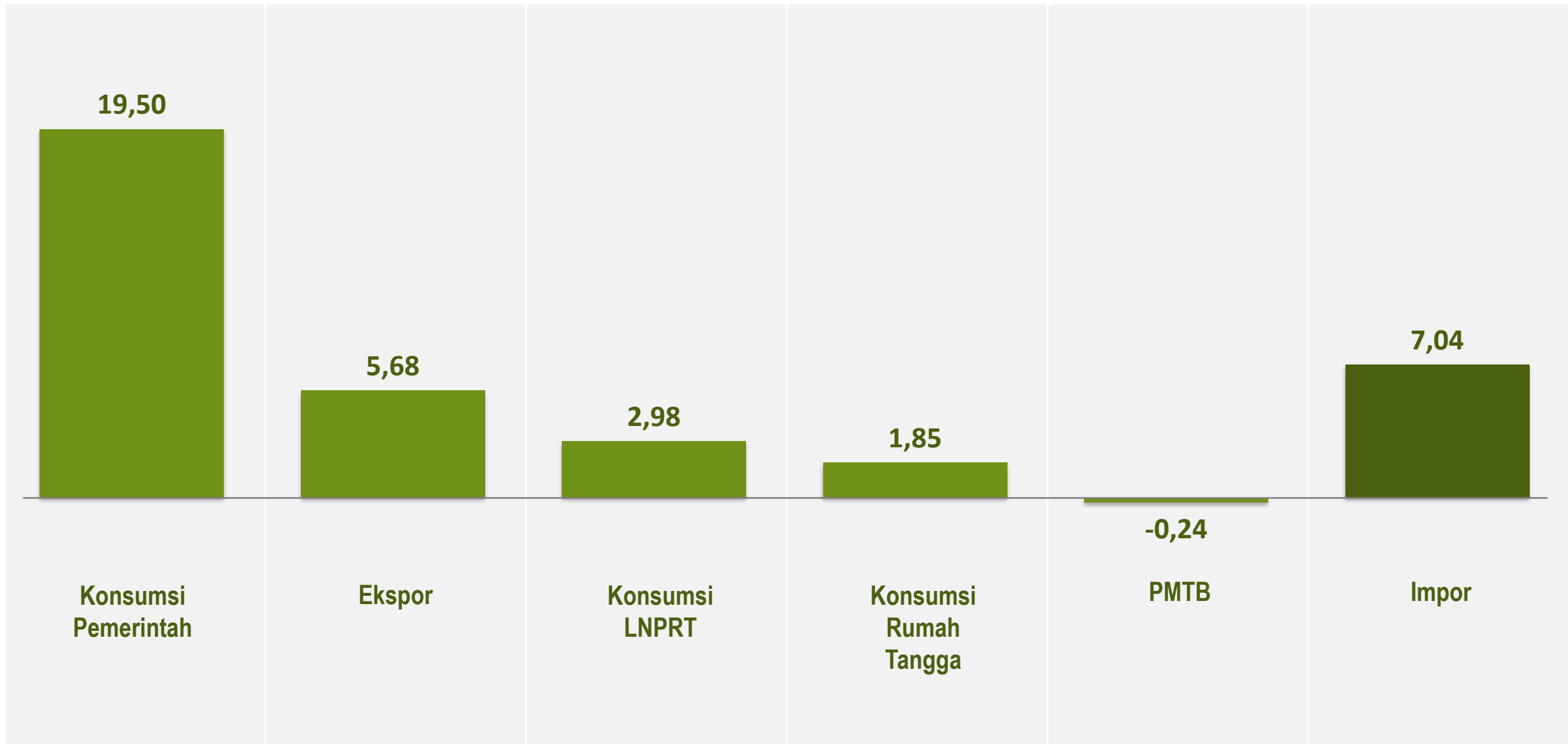
11,16

1,39

42,04

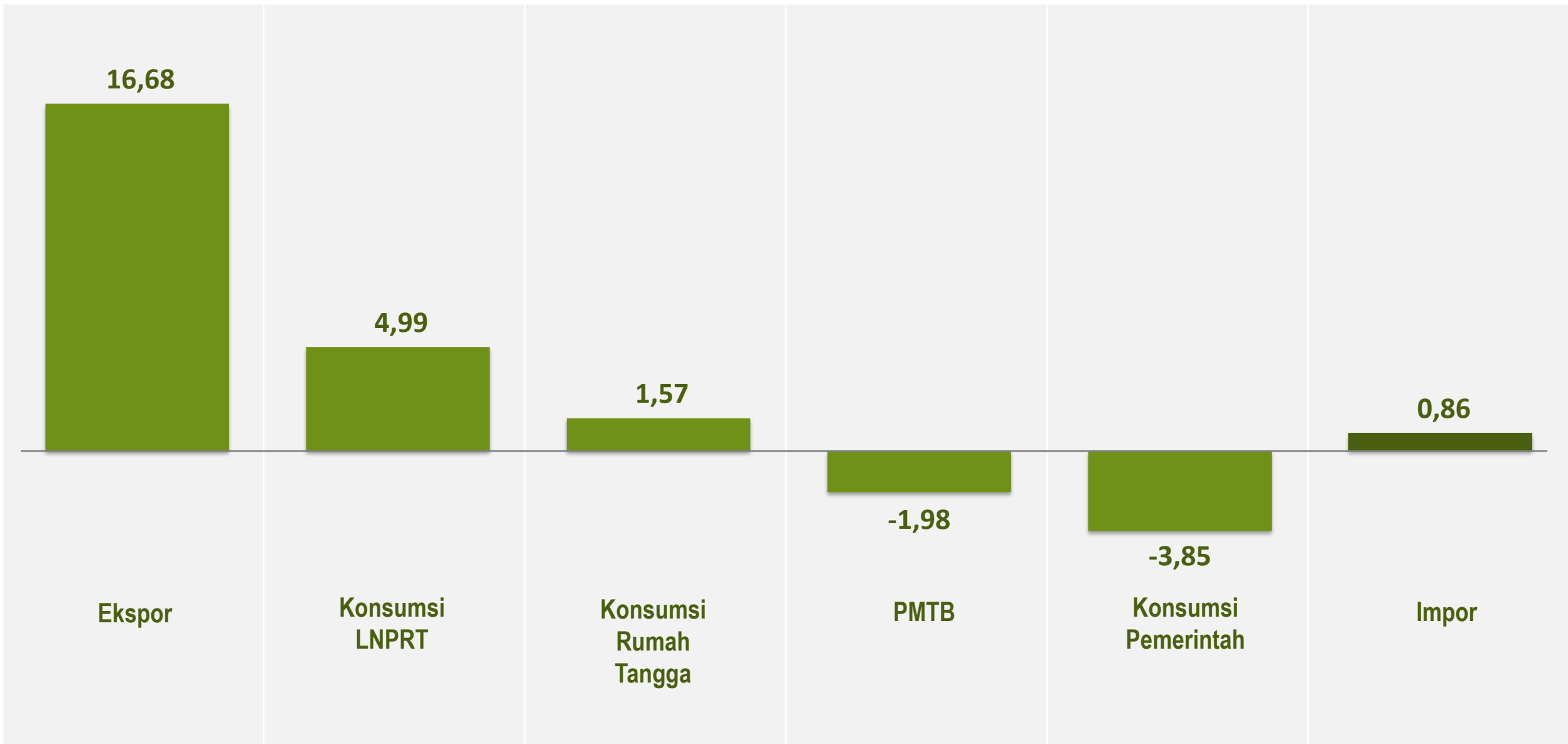


## Pertumbuhan Ekonomi Menurut Pengeluaran Triwulan II-2022 (Q to Q) : **2,92%**





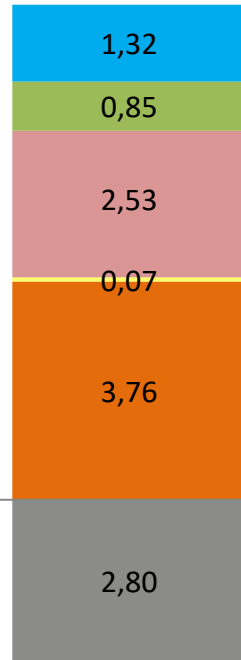
## Pertumbuhan Ekonomi Menurut Pengeluaran Semester I-2022 (C to C) : **7,32%**





# Sumber Pertumbuhan PDRB Triwulanan Menurut Pengeluaran (Y on Y, Persen)

5,58%



Triwulan II-2021

7,32%



Triwulan I-2022

7,31%



Triwulan II-2022

■ Impor   ■ Konsumsi Rumah Tangga   ■ PMTB   ■ Konsumsi Pemerintah   ■ Konsumsi LNPRT   ■ Ekspor

Sumber  
Pertumbuhan  
Ekonomi  
Kalimantan  
Tengah  
**Triwulan II-2022  
(Y-on-Y)**

*EKSPOR adalah sumber pertumbuhan tertinggi, yakni sebesar*

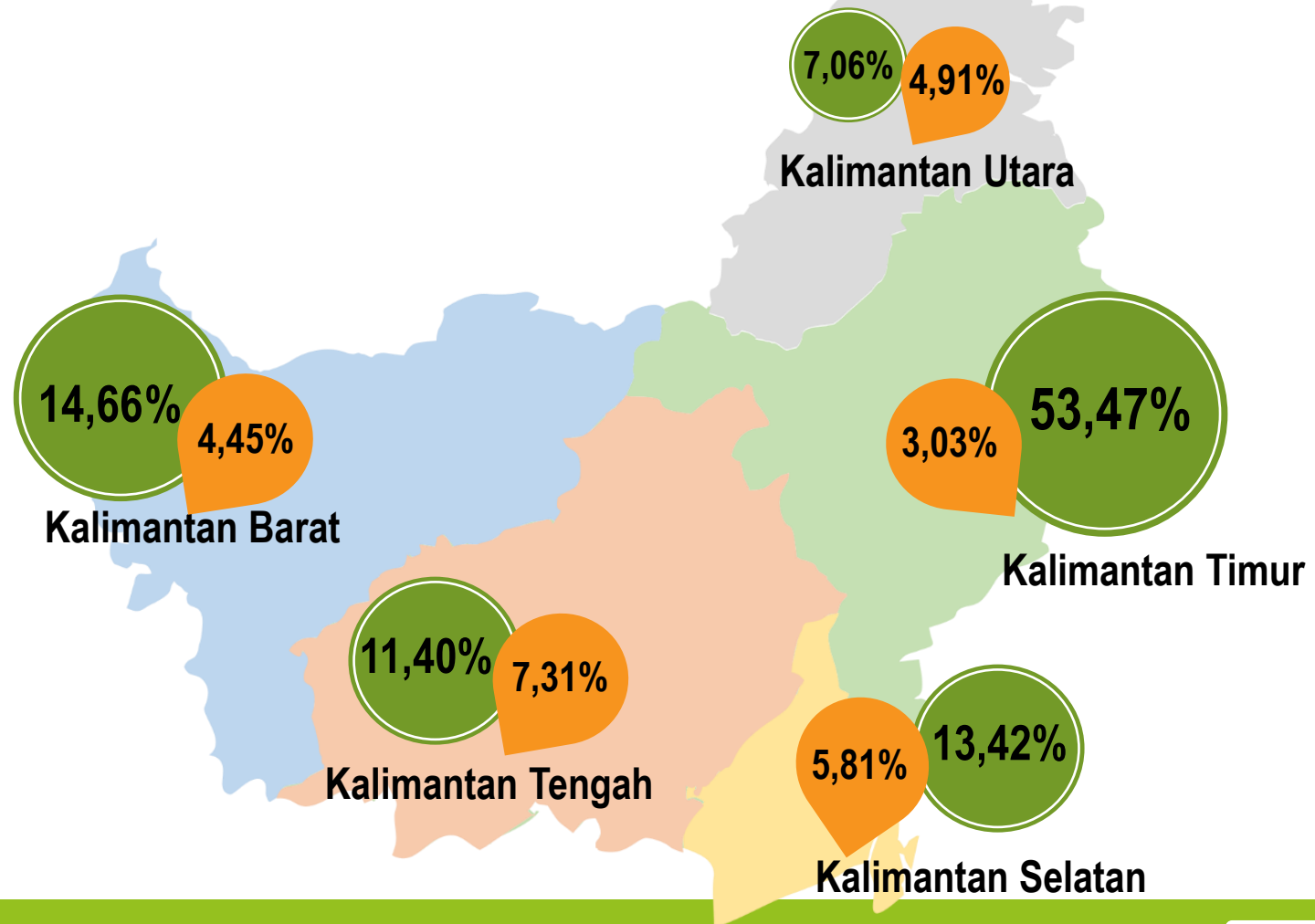
**9,15%**





# Laju Pertumbuhan dan Distribusi PDRB di Wilayah Kalimantan Triwulan II-2022

Pada Triwulan II-2022 perekonomian Kalimantan Tengah mengalami pertumbuhan tertinggi pada wilayah Kalimantan. Struktur perekonomian di Wilayah Kalimantan secara spasial pada Triwulan II-2022 masih didominasi oleh Provinsi Kalimantan Timur yang memberikan kontribusi terhadap PDRB sebesar 53,47 persen.



## Keterangan

 Distribusi ADHB

 Pertumbuhan Ekonomi y-on-y



**BADAN PUSAT STATISTIK  
PROVINSI KALIMANTAN TENGAH**

**ST2023**  
SENSUS PERTANIAN



DIRGAHAYU  
REPUBLIK INDONESIA  
**77**  
PULIH  
LEBIH CEPAT  
BANGKIT  
LEBIH KUAT



Jl. Kapten P. Tendean No 6



pst6200@bps.go.id



(0536) 3228105, 3235669



BPS Kalimantan Tengah  
(Page)



(0536) 3221380



bps\_kalteng

# *Terima Kasih!*

*kalteng.bps.go.id*