



Katalog/Catalog: 5304044

# Statistik Perusahaan Pternakan Unggas

*Poultry Establishment Statistics*

## 2017



**BADAN PUSAT STATISTIK**  
BPS-Statistics Indonesia

# Statistik Perusahaan Pternakan Unggas

*Poultry Establishment Statistics*

## 2017



# **STATISTIK PERUSAHAAN PETERNAKAN UNGGAS, 2017**

## *Poultry Establishment Statistics, 2017*

ISSN : 0216-2644  
No. Publikasi / *Publication Number* : 05210.1803  
Katalog BPS / *BPS Catalogue* : 5304044

Ukuran Buku / *Book Size* : 17,6 cm x 25 cm  
Jumlah Halaman / *Number of pages* : viii + 36 halaman / *pages*

Naskah / *Manuscript*:  
Subdirektorat Statistik Peternakan  
*Subdirectorate of Livestock Statistics*

Penyunting / *Editor*:  
Subdirektorat Statistik Peternakan  
*Subdirectorate of Livestock Statistics*

Desain Kover oleh / *Cover Designed by*:  
Subdirektorat Statistik Peternakan  
*Subdirectorate of Livestock Statistics*

Diterbitkan Oleh / *Published by*:  
© BPS RI / *BPS - Statistics Indonesia*

Pencetak / *Printed by*:  
Badan Pusat Statistik

Sumber Ilustrasi / *Graphics by*: -

Dilarang mengumumkan, mendistribusikan, mengkomunikasikan, dan/atau mengganggakan sebagian atau seluruh isi buku ini untuk tujuan komersial tanpa izin tertulis dari Badan Pusat Statistik

*Prohibited to announce, distribute, communicate, and/or copy part of all this book for commercial purpose without permission from BPS-Statistics Indonesia*

## KATA PENGANTAR

Publikasi Statistik Perusahaan Peternakan Unggas 2017 merupakan publikasi tahunan yang memuat hasil pengumpulan data perusahaan peternakan Unggas yang dilakukan pada tahun 2018. Data yang dicakup dalam publikasi ini antara lain keterangan umum perusahaan, tenaga kerja, jumlah ternak yang diusahakan, dan biaya produksi selama tahun 2017.

Publikasi ini terwujud berkat kerjasama dan dukungan yang baik dari pihak pengelola perusahaan Unggas berupa pengiriman laporan secara berkala, serta bantuan dari berbagai pihak mulai dari kegiatan pengumpulan data sampai dengan pengolahan dan penyajian. Untuk itu, kepada semua pihak yang telah memberikan kontribusi, kami sampaikan penghargaan dan terima kasih.

Kami mengharapkan publikasi ini dapat bermanfaat bagi para konsumen data. Saran dari pengguna data untuk penyempurnaan publikasi yang akan datang sangat kami harapkan.

Jakarta, Mei 2018  
Kepala Badan Pusat Statistik



**Dr. Suhariyanto**

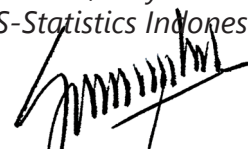
## **PREFACE**

*Publication of Poultry Establishment Statistics 2017 is an annual publication containing the results of the data collection from Poultry Establishment Survey in 2018. This publication contains profile, labour, number of Poultry, and production cost of Poultry Establishment in 2017.*

*This publication could be released due to the cooperation and support, both from Poultry Establishment management, as well as assistance from various parties, ranging from data collection to processing and presentation. Therefore, to all those who have contributed, we convey our appreciation and gratitude.*

*We expect that this publication would be useful to the data consumers. Suggestions from users of data for subsequent publication are always welcome.*

*Jakarta, May 2018  
BPS-Statistics Indonesia*



**Dr. Suhariyanto**  
Chief Statistician

## DAFTAR ISI/CONTENTS

Kata Pengantar / <i>Preface</i> .....	iii/iv
Daftar Isi / <i>Contents</i> .....	v
Daftar Tabel / <i>List of Tables</i> .....	vi
Daftar Gambar / <i>List of Figures</i> .....	viii
Penjelasan / <i>Explanatory</i> .....	1
I. Umum / <i>General</i> .....	1
II. Metodologi / <i>Methodology</i> .....	1
III. Konsep dan Definisi / <i>Concept and Definition</i> .....	2
Ringkasan / <i>Summary</i> .....	5
Tabel / <i>Table</i> .....	11
Lampiran / <i>Appendix</i> .....	31

## DAFTAR TABEL/LIST OF TABLES

Tabel/Table	Halaman/Page
1.1 Jumlah Perusahaan Pembibitan Unggas Menurut Provinsi dan Kegiatan Utama, 2017 <sup>x</sup> / <i>Number of Poultry Breeding Establishment by Province and Main Activity, 2017<sup>x</sup></i> .....	11
1.2 Jumlah Perusahaan Peternakan Budidaya Unggas Menurut Provinsi dan Kegiatan Utama, 2017 <sup>x</sup> / <i>Number of Poultry Farming-Establishment by Province and Main Activity, 2017<sup>x</sup></i> .....	12
2 Jumlah Perusahaan Peternakan Unggas Menurut Provinsi dan Badan Hukum/Usaha, 2017 <sup>x</sup> / <i>Number of Poultry Establishment by Province and Legal Status, 2017<sup>x</sup></i> .....	13
3 Jumlah Perusahaan Peternakan Unggas Menurut Provinsi dan Status Permodalan, 2017 <sup>x</sup> / <i>Number of Poultry Establishment by Province and Investment Facility Status, 2017<sup>x</sup></i> .....	14
4 Jumlah Perusahaan Peternakan Unggas Menurut Provinsi dan Asal Izin Usaha, 2017 <sup>x</sup> / <i>Number of Poultry Establishment by Province and License, 2017<sup>x</sup></i> .....	15
5 Jumlah Pekerja Perusahaan Peternakan Unggas Menurut Provinsi dan Status Pekerja, 2017 <sup>x</sup> / <i>Number of Poultry Establishment Workers by Province and Worker Status, 2017<sup>x</sup></i> .....	16
6 Jumlah Pekerja Tetap Perusahaan Peternakan Unggas Menurut Provinsi dan Jenis Kelamin, 2017 <sup>x</sup> / <i>Number of Poultry Establishment Permanent Workers by Province and Sex, 2017<sup>x</sup></i> .....	17
7 Jumlah Pekerja Honorer Perusahaan Peternakan Unggas Menurut Provinsi dan Jenis Kelamin, 2017 <sup>x</sup> / <i>Number of Poultry Establishment Non Permanent Workers by Province and Sex, 2017<sup>x</sup></i> .....	18
8 Pengeluaran Upah Pekerja Perusahaan Peternakan Unggas Menurut Provinsi dan Status Pekerja, 2017 <sup>x</sup> / <i>Labour Cost of Poultry Establishment by Province and Worker Status, 2017<sup>x</sup></i> .....	19
9 Nilai Pengeluaran Pakan Ternak Perusahaan Peternakan Unggas Menurut Provinsi dan Jenis Pakan, 2017 <sup>x</sup> / <i>Value of Feed Used by Poultry Establishment by Province and Kind of Feed, 2017<sup>x</sup></i> .....	20
10 Nilai Pengeluaran Perusahaan Peternakan Unggas Menurut Provinsi dan Jenis Pengeluaran, 2017 <sup>x</sup> / <i>Cost of Poultry Establishment by Province and Cost, 2017<sup>x</sup></i> .....	21

11	Produksi Utama Perusahaan Peternakan Unggas Menurut Provinsi dan Jenis Produk, 2017 <sup>x</sup> / <i>Main Production of Poultry Establishment by Province and Kind of Product, 2017<sup>x</sup></i> .....	22
12	Nilai Produksi Utama Perusahaan Peternakan Unggas Menurut Provinsi dan Jenis Produk, 2017 <sup>x</sup> / <i>Main Production Value of Poultry Establishment by Province and Kind of Product, 2017<sup>x</sup></i> .....	23
13	Pendapatan dan Penerimaan Lain Perusahaan Peternakan Unggas Menurut Provinsi dan Jenis Pendapatan, 2017 <sup>x</sup> / <i>Other Income of Poultry Establishment by Province and Kind of Income, 2017<sup>x</sup></i> .....	24
14	Nilai Produksi Perusahaan Peternakan Unggas Menurut Provinsi, 2017 <sup>x</sup> / <i>Production Value of Poultry Establishment by Province, 2017<sup>x</sup></i> .....	25
15	Keuntungan/Kerugian Perusahaan Peternakan Unggas Menurut Provinsi, 2017 <sup>x</sup> / <i>Profit/Loss of Poultry Establishment by Province, 2017<sup>x</sup></i> .....	26
16	Populasi Unggas Menurut Provinsi dan Jenis Unggas pada 31 Desember, 2017 <sup>x</sup> / <i>Population of Poultry by Province and Kind of Poultry on December 31<sup>st</sup>, 2017<sup>x</sup></i> .....	27
17	Jumlah Ayam Bibit Petelur Menurut Provinsi dan Golongan Produktivitas pada 31 Desember 2017 <sup>x</sup> / <i>Number of Layer Parent by Province and Productivity Group on December 31<sup>st</sup>, 2017<sup>x</sup></i> .....	28
18	Jumlah Ayam Bibit Pedaging Menurut Provinsi dan Golongan Produktivitas 31 Desember 2017 <sup>x</sup> / <i>Number of Broiler Parent by Province and Productivity Group on December 31<sup>st</sup>, 2017<sup>x</sup></i> .....	29
19	Jumlah Final Stock Ayam Petelur Menurut Provinsi dan Golongan Produktivitas 31 Desember 2017 <sup>x</sup> . / <i>Number of Final Layer Stock by Province and Productivity Group on December 31<sup>st</sup>, 2017<sup>x</sup></i> .....	30



## DAFTAR GAMBAR/LIST OF FIGURES

Tabel/Table	Halaman/Page
Gambar/Figure 1. Persentase Pengeluaran Perusahaan Peternakan Unggas, 2017 / <i>Percentage of Production Cost of Poultry Establishment, 2017</i> .....	7
Gambar/Figure 2. Produksi dan Pengeluaran Perusahaan Peternakan Unggas, 2017 / <i>Production and Cost of Poultry Establishment, 2017</i> .....	7

<https://www.bps.go.id>

# PENJELASAN

## I. Umum

Publikasi Statistik Perusahaan Peternakan Unggas merupakan publikasi tahunan yang memuat hasil pengumpulan data perusahaan peternakan unggas yang dilakukan pada tahun 2018 melalui Laporan Tahunan Perusahaan Unggas 2017. Data yang disajikan meliputi keterangan umum perusahaan, tenaga kerja, pengeluaran upah/gaji pekerja, bahan bakar, pakan ternak dan obat-obatan, produksi dan lain-lain.

## II. Metodologi

Pengumpulan data dilakukan dengan metode cacah lengkap, meliputi seluruh perusahaan peternakan unggas, yang berbadan hukum dan yang sedang aktif/melakukan kegiatan pada tahun yang bersangkutan diseluruh wilayah Indonesia.

Pengumpulan data dilakukan dengan menggunakan Daftar LTU dan dilakukan secara rutin setiap tahun. Pengumpulan data atau pencacahan dilakukan pada bulan Januari sampai dengan Maret 2018. Data yang dikumpulkan adalah keadaan perusahaan selama setahun yang lalu (Januari sampai dengan Desember 2017).

# EXPLANATORY

## I. General

*Publication of Poultry Establishment Statistic is an annual publication containing results of data collection from poultry establishment survey in 2018. This publication contains profile, labor, spending of wages/salary workers, fuel, fodder and medicines, production, etc.*

## II. Methodology

*The method of data collection is complete survey (census). It covers all poultry establishment with legal status with active/activities during the year in the territory of Indonesia.*

*Data was collected by using a LTU form Questionnaire every year. Data collection or enumeration was conducted in January to March 2018 about establishment condition during the last year (January to December 2017).*

### III. Konsep dan Definisi

Perusahaan peternakan unggas yang dicakup adalah usaha peternakan unggas yang berbadan hukum/badan usaha (PT/PN, CV, Firma, Koperasi, dan Yayasan) yang dijalankan secara terus menerus pada suatu tempat tertentu untuk tujuan komersil/memperoleh keuntungan yang meliputi kegiatan pembibitan, budidaya unggas, dan budidaya unggas.

**Budidaya unggas** adalah kegiatan pemeliharaan unggas dengan tujuan utama untuk pembesaran/penggemukan unggas.

**Pembibitan unggas** adalah kegiatan pemeliharaan unggas dengan tujuan utama pembibitan/pengembangbiakan unggas.

**Kegiatan utama** adalah salah satu kegiatan yang menghasilkan nilai output paling besar.

**Pekerja** adalah mereka yang bekerja di perusahaan serta menerima upah/gaji langsung dari perusahaan baik berupa uang maupun berupa barang.

**Pekerja tetap** adalah mereka yang bekerja dengan memperoleh upah/gaji, meskipun tidak ada kegiatan.

**Pekerja Honorer** adalah mereka yang bekerja secara tidak tetap yang dibayar secara bulanan, tanpa memperhatikan jumlah hari kerja pekerja tersebut.

### III. Concept and Definition

*The poultry establishment statistic covers are all poultry establishment with legal status Ltd/ Ltd-Partnership/ Firm/cooperatives/foundations, and state owned enterprises which conduct a continuous basis in a particular place for commercial/profit that consists of poultry breeding and poultry farming.*

**Poultry farming** is the raising of poultry farming with the main purpose is poultry rearing.

**Poultry breeding** is raising of poultry with the main purpose is nursery/ breeding of poultry

**The main activity** is activity that generates the greatest output value.

**Workers** are those who work in establishment and receive a wage/ salary directly from the establishment, in cash or kind.

**Permanent workers** are those who work to earn salary/wages, although there are no activity.

**Non-Permanent workers** are those who work in the establishment which is paid on a monthly, regardless of the number of working days the worker.

**Pekerja harian** adalah pekerja yang menerima upah harian. Upah tersebut dapat diterima secara mingguan ataupun bulanan berdasarkan jumlah hari kerja.

**Belum berproduksi** adalah unggas yang belum pernah memberikan hasil meskipun sudah cukup umur, sampai dengan pada saat pencacahan

**Sedang berproduksi** adalah unggas yang sedang berproduksi, pada saat pencacahan.

**Tidak berproduksi lagi** adalah unggas yang pernah berproduksi dan tidak akan pernah berproduksi lagi dimasa yang akan datang, misalnya karena sakit, afkir.

**Pengeluaran perusahaan** adalah seluruh pengeluaran yang benar-benar digunakan untuk mengelola perusahaan selama setahun.

**Konsentrat** adalah bahan makanan hasil olahan pabrik seperti pellet dan sebagainya.

**Lain-lain** misalnya mineral.

**Sediaan biologik** adalah obat hewan/unggas yang meliputi vaksin, serum, dan bahan diagnostika biologik untuk hewan/unggas.

**Sediaan farmasetik** adalah obat hewan/unggas yang meliputi antara lain vitamin, hormon, mineral, anti

**Daily workers** are those who work with receive a daily wage. Wages can be received on a weekly or monthly based on the number of working days.

**Not yet in production** are poultry that has never deliver results despite of age, up to the time of enumeration.

**Being production** are poultry which is at the time of enumeration was producing.

**No longer** are poultry production ever and will never produce again in the future because of illness, salvage.

**Corporate spending** is all the expenditure actually used to manage the establishment in a year.

**Concentrate** is processed foodstuffs such as pellet mills, etc.

**Others** mineral instance.

**Biological preparations** are animal/ poultry medicine which include vaccines, serum, and biological diagnostic materials for animal/ poultry.

**Pharmaceutical preparations** are animal/ poultry medicine which include vitamins, hormones, minerals,

bakteria, anti protozoa, anti diare, obat pencernaan.

**Sediaan premiks** adalah obat hewan/ unggas yang meliputi imbuhan pakan dan pelengkap pakan yang masih dicampurkan pada pakan atau minuman untuk mendapatkan pengenceran tertentu.

**Sediaan lainnya** adalah obat hewan/unggas selain tersebut diatas misalnya pelarut vaksin, aquadest, dan sebagainya.

*anti-bacterial, anti-protozoal, anti-diarrhea, gastrointestinal drugs.*

**Premix preparations** are animal/ poultry medicine which include additional feed and supplementary feed was mixed in feed or water to get a certain dilution .

**Other preparations** are animal/ poultry medicine in addition to the above-mentioned, e.g. vaccine solvents, distilled water, etc.

<https://www.bps.go.id>

## RINGKASAN

Perusahaan peternakan unggas yang dicakup dalam penerbitan ini adalah perusahaan yang melakukan kegiatan pembibitan dan budidaya unggas. Pada tahun 2017, dari 378 perusahaan yang aktif dan memenuhi syarat perusahaan diperoleh data sebagai berikut: 135 perusahaan melakukan kegiatan pembibitan unggas, 243 perusahaan merupakan usaha budidaya unggas. Sama halnya dengan tahun-tahun sebelumnya sebagian besar perusahaan merupakan perusahaan yang berbentuk PT/CV/Firma (97,09 persen), kemudian yayasan (1,59 persen), BUMN (1,06 persen), dan koperasi (0,26 persen).

Jumlah pekerja selama tahun 2017 sebanyak 17.143 orang, yang terdiri atas 12.293 orang pekerja tetap dan 4.850 orang pekerja honorer.

Produksi perusahaan ayam bibit selama tahun 2017 adalah final stock (DOC) sebanyak 2.369 juta, ayam bibit nenek sebesar 29.164 ribu ekor, dan ayam bibit induk sebesar 28.797 ribu ekor.

Produksi perusahaan budidaya ayam petelur selama tahun 2017 sebesar 222.986 ton telur. Produksi perusahaan budidaya ayam pedaging selama tahun 2017 adalah sebanyak 93.782 ribu ekor ayam pedaging.

## SUMMARY

*Poultry establishment covered in this publication are poultry breeding and poultry farming. There are 378 active establishment in 2017, consisting of one breeding establishment, 135 poultry establishment, and 243 farming establishment. Similar to previous years, the majority of establishment as Ltd./ Ltd-Partnership/Firm (97,09 percent), then the foundations (1,59 percent), state-owned enterprises (1,06 percent), and cooperative (0,26 percent).*

*The number of labor during the year 2017 as 17.143 workers consisting of 12.293 permanent workers and 4.850 non-permanent workers.*

*Production of poultry breeding in 2017 was 2.369 million heads DOC, 29.164 thousand heads Grand Parent Stock and 28.797 thousand heads parent stock.*

*Egg production of layer establishment in 2017 was 222.986 ton, while production of broiler establishment was 93.782 thousand heads.*

Pengeluaran perusahaan peternakan unggas pada tahun 2017 sebanyak 5,58 triliun rupiah yang terdiri dari pengeluaran pakan 68,85 persen, pengeluaran lainnya 13,63 persen, upah pekerja 9,53 persen, sedangkan untuk pengeluaran listrik dan air, obat-obatan, serta bahan bakar dan pelumas masing-masing sebesar 3,63 persen, 3,01 persen, dan 1,35 persen.

Populasi ayam bibit petelur pada 31 Desember 2017 sebanyak 2,95 juta ekor. Menurut golongan produktivitas, 62,42 persen dari ayam bibit diantaranya belum berproduksi, 36,25 persen sedang berproduksi, dan 1,32 persen sudah tidak berproduksi lagi.

Populasi ayam bibit pedaging pada 31 Desember 2017 sebanyak 10,12 juta ekor. Menurut golongan produktivitas, 65,41 persen sedang berproduksi, 34,15 persen dari ayam bibit diantaranya belum berproduksi, dan 0,44 persen sudah tidak berproduksi lagi.

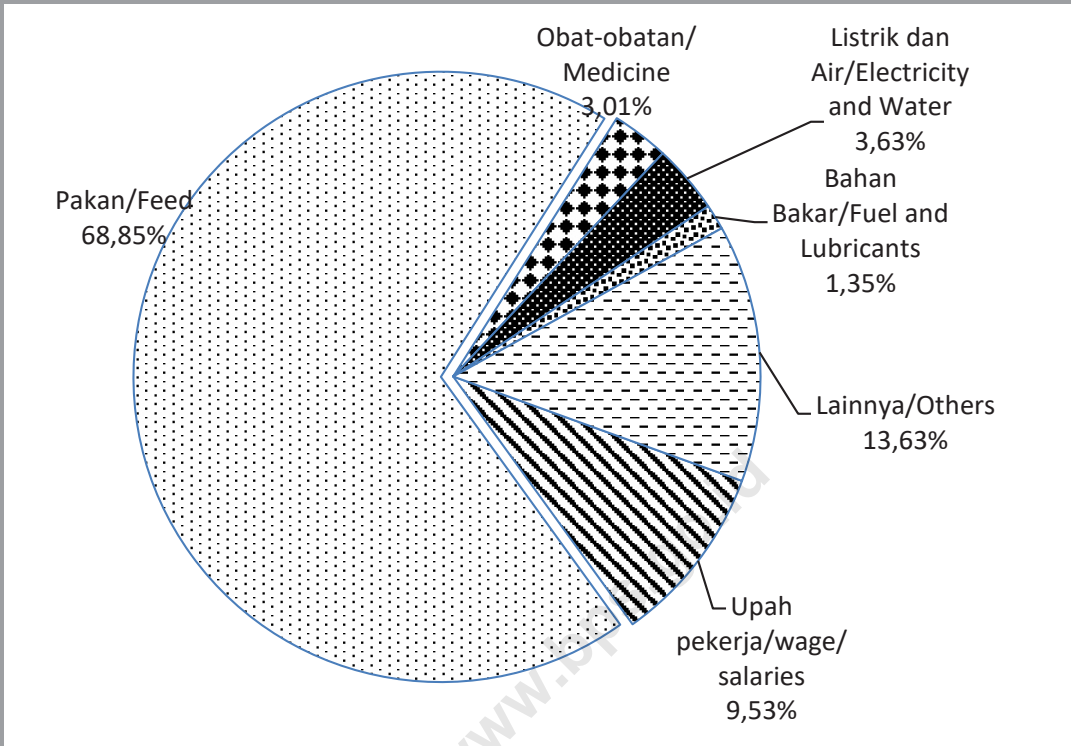
Populasi *final stock* ayam petelur pada 31 Desember sebanyak 9,58 juta ekor. Menurut golongan produktivitas, 16,76 persen dari ayam bibit diantaranya belum berproduksi, 76,28 persen sedang berproduksi, dan 6,96 persen sudah tidak berproduksi lagi.

*Cost of Poultry Establishment during the year 2017 as 5,58 trillion rupiahs, consisting of cost for feeds 68,85 percent, other cost 13,63 percent and cost of labor 9,53 percent. Then cost for electricity and water, medicines, fuels and lubricants, were 3,63 percent, 3,01 percent, and 1,35 percent.*


*Layer parent population on December 31<sup>st</sup> 2017 was 2,95 million heads. According to productivity, 62,42 percent have never produced, 36,25 percent were in production, and 1,32 percent is no longer in production.*

*Broiler parent population on December 31<sup>st</sup> 2017 was 10,12 million heads. According to productivity 65,41 percent were in production, 34,15 percent have never produced, and 0,44 percent is no longer active in production.*

*Final stock layer on December 31<sup>st</sup> 2017 was 9,58 million heads. According to productivity, 16,76 percent have never produced, 76,28 percent were in production, and 6,96 percent is no longer in production.*



Gambar/Figure 1. Persentase Pengeluaran Perusahaan Peternakan Unggas, 2017  
 Percentage of Production Cost of Poultry Establishment, 2017



Gambar/Figure 2. Produksi dan Pengeluaran Perusahaan Peternakan Unggas, 2017  
 Production and Cost of Poultry Establishment, 2017





# PERUSAHAAN PETERNAKAN UNGGAS 2017

*Poultry Establishment 2017*

Terdapat/There are


**378**

Perusahaan/Establishment

Dengan/With

**17143**

Pekerja/Workers



Pemasukan  
Income

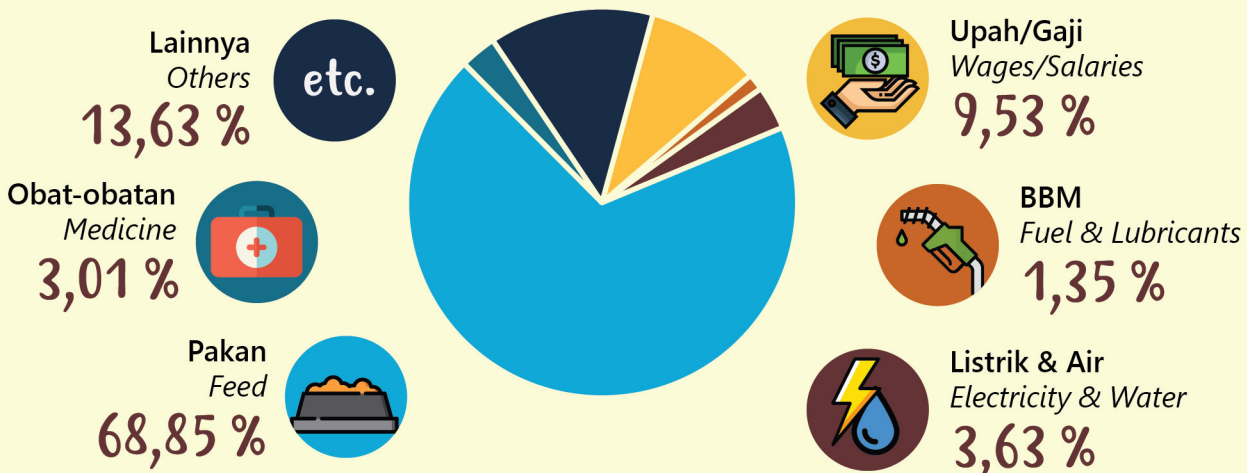
**Rp 15,68** Triliun/Trillion

Pengeluaran  
Cost

**Rp 5,58** Triliun/Trillion



Struktur Biaya/Cost Structure





**Tabel 1.1**  
Table

**Jumlah Perusahaan Pembibitan Unggas Menurut Provinsi dan Kegiatan Utama, 2017<sup>x</sup>**

*Number of Poultry Breeding Establishment by Province and Main Activity, 2017<sup>x</sup>*

Provinsi Province	Ayam Petelur/Layer			Ayam Pedaging/Broiler			Jumlah Total
	Galur Murni Pure Line (PL)	Ayam Bibit Nenek Grand Parent Stock (GPS)	Ayam Bibit Induk Parent Stock (PS)	Galur Murni Pure Line (PL)	Ayam Bibit Nenek Grand Parent Stock (GPS)	Ayam Bibit Induk Parent Stock (PS)	
(1)	(2)	(3)	(4)	(5)	(6)	(7)	(8)
Aceh	-	-	-	-	-	-	-
Sumatera Utara	-	-	1	-	-	6	7
Sumatera Barat	-	-	-	-	-	1	1
Riau	1	-	2	-	1	-	4
Jambi	-	-	-	-	-	1	1
Sumatera Selatan	-	-	-	-	-	2	2
Lampung	-	1	1	-	1	4	7
Jawa Barat	-	8	19	-	5	33	65
Jawa Tengah	-	-	3	-	-	3	6
D I Yogyakarta	-	-	-	-	-	-	-
Jawa Timur	-	-	2	-	-	7	9
Banten	-	-	7	-	-	2	9
Bali	-	-	-	-	-	2	2
Nusa Tenggara Barat	-	-	-	-	-	-	-
Kalimantan Barat	-	-	1	-	-	4	5
Kalimantan Selatan	-	-	1	-	-	3	4
Kalimantan Timur	-	-	-	-	-	2	2
Sulawesi Utara	-	-	-	-	-	1	1
Sulawesi Tengah	-	-	-	-	-	-	-
Sulawesi Selatan	-	-	1	-	-	7	8
Gorontalo	-	-	-	-	-	-	-
Papua	-	-	-	-	-	1	1
Lainnya/Others <sup>1</sup>	-	-	-	-	-	1	1
<b>Indonesia</b>	<b>1</b>	<b>9</b>	<b>38</b>	<b>-</b>	<b>7</b>	<b>80</b>	<b>135</b>
<b>2016</b>	-	9	42	-	7	72	130
<b>2015</b>	-	8	34	-	3	68	113
<b>2014</b>	2	4	37	1	7	77	128

Catatan / Notes:

<sup>x</sup> Angka sementara / Preliminary figures

<sup>1</sup> Lainnya terdiri dari Provinsi Kepulauan Riau, Kalimantan Tengah, dan Sulawesi Tenggara / Others consist of Kepulauan Riau, Kalimantan Tengah, and Sulawesi Tenggara

**Tabel 1.2**  
Table

**Jumlah Perusahaan Peternakan Budidaya Unggas Menurut Provinsi dan Kegiatan Utama, 2017<sup>x</sup>**

*Number of Poultry Farming-Establishment by Province and Main Activity, 2017<sup>x</sup>*

Provinsi <i>Province</i>	Ayam Petelur <i>Layer</i>	Ayam Pedaging <i>Broiler</i>	Lainnya <i>Others</i>	Jumlah <i>Total</i>
(1)	(2)	(3)	(4)	(5)
Aceh	1	1	-	2
Sumatera Utara	3	-	-	3
Sumatera Barat	1	1	2	4
Riau	-	-	1	1
Jambi	-	2	-	2
Sumatera Selatan	1	1	-	2
Lampung	-	10	1	11
Jawa Barat	40	43	1	84
Jawa Tengah	25	4	1	30
D I Yogyakarta	-	2	-	2
Jawa Timur	12	-	-	12
Banten	28	15	-	43
Bali	2	-	-	2
Nusa Tenggara Barat	-	2	-	2
Kalimantan Barat	2	2	1	5
Kalimantan Selatan	3	4	2	9
Kalimantan Timur	-	5	-	5
Sulawesi Utara	5	-	1	6
Sulawesi Tengah	3	-	-	3
Sulawesi Selatan	4	2	-	6
Gorontalo	2	-	-	2
Papua	3	2	-	5
Lainnya/Others <sup>1</sup>	1	1	-	2
<b>Indonesia</b>	<b>136</b>	<b>97</b>	<b>10</b>	<b>243</b>
<b>2016</b>	139	96	11	246
<b>2015</b>	137	91	5	233
<b>2014</b>	130	81	8	219

Catatan / Notes:

<sup>x</sup> Angka sementara / Preliminary figures

<sup>1</sup> Lainnya terdiri dari Provinsi Kepulauan Riau, Kalimantan Tengah, dan Sulawesi Tenggara / Others consist of Kepulauan Riau, Kalimantan Tengah, and Sulawesi Tenggara

**Tabel 2**  
Table

**Jumlah Perusahaan Peternakan Unggas Menurut Provinsi dan Badan Hukum/Usaha, 2017<sup>x</sup>**

*Number of Poultry Establishment by Province and Legal Status, 2017<sup>x</sup>*

<b>Provinsi</b> <i>Province</i>	<b>PT/CV/Firma</b> <i>Ltd/Ltd Partnership/ Firm</i>	<b>BUMN</b> <i>State-Owned Enterprise</i>	<b>Koperasi</b> <i>Cooperative</i>	<b>Yayasan</b> <i>Foundation</i>	<b>Jumlah</b> <i>Total</i>
(1)	(2)	(3)	(4)	(5)	(6)
Aceh	2	-	-	-	2
Sumatera Utara	10	-	-	-	10
Sumatera Barat	5	-	-	-	5
Riau	5	-	-	-	5
Jambi	3	-	-	-	3
Sumatera Selatan	3	1	-	-	4
Lampung	18	-	-	-	18
Jawa Barat	147	1	-	1	149
Jawa Tengah	36	-	-	-	36
D I Yogyakarta	2	-	-	-	2
Jawa Timur	20	-	1	-	21
Banten	50	1	-	1	52
Bali	4	-	-	-	4
Nusa Tenggara Barat	2	-	-	-	2
Kalimantan Barat	10	-	-	-	10
Kalimantan Selatan	13	-	-	-	13
Kalimantan Timur	7	-	-	-	7
Sulawesi Utara	7	-	-	-	7
Sulawesi Tengah	3	-	-	-	3
Sulawesi Selatan	11	-	-	3	14
Gorontalo	2	-	-	-	2
Papua	5	-	-	1	6
Lainnya/Others <sup>1</sup>	2	1	-	-	3
<b>Indonesia</b>	<b>367</b>	<b>4</b>	<b>1</b>	<b>6</b>	<b>378</b>
<b>2016</b>	367	3	2	4	376
<b>2015</b>	339	1	2	4	346
<b>2014</b>	337	2	4	4	347

Catatan / Notes:

<sup>x</sup> Angka sementara / Preliminary figures

<sup>1</sup> Lainnya terdiri dari Provinsi Kepulauan Riau, Kalimantan Tengah, dan Sulawesi Tenggara / Others consist of Kepulauan Riau, Kalimantan Tengah, and Sulawesi Tenggara

**Tabel 3**  
*Table*

**Jumlah Perusahaan Peternakan Unggas Menurut Provinsi dan Status Permodalan, 2017<sup>x</sup>**

*Number of Poultry Establishment by Province and Investment Facility Status, 2017<sup>x</sup>*

<b>Provinsi</b> <i>Province</i>	<b>PMA</b> <i>Foreign Investment</i>	<b>PMDN</b> <i>Domestic Investment</i>	<b>Jumlah</b> <i>Total</i>
(1)	(2)	(3)	(4)
Aceh	-	2	2
Sumatera Utara	1	9	10
Sumatera Barat	-	5	5
Riau	3	2	5
Jambi	-	3	3
Sumatera Selatan	-	4	4
Lampung	3	15	18
Jawa Barat	23	126	149
Jawa Tengah	-	36	36
D I Yogyakarta	-	2	2
Jawa Timur	4	17	21
Banten	10	42	52
Bali	-	4	4
Nusa Tenggara Barat	-	2	2
Kalimantan Barat	2	8	10
Kalimantan Selatan	1	12	13
Kalimantan Timur	1	6	7
Sulawesi Utara	-	7	7
Sulawesi Tengah	-	3	3
Sulawesi Selatan	1	13	14
Gorontalo	-	2	2
Papua	1	5	6
Lainnya/Others <sup>1</sup>	1	2	3
<b>Indonesia</b>	<b>51</b>	<b>327</b>	<b>378</b>
<b>2016</b>	58	318	376
<b>2015</b>	59	287	346
<b>2014</b>	85	262	347

Catatan / Notes:

<sup>x</sup> Angka sementara / Preliminary figures

<sup>1</sup> Lainnya terdiri dari Provinsi Kepulauan Riau, Kalimantan Tengah, dan Sulawesi Tenggara / Others consist of Kepulauan Riau, Kalimantan Tengah, and Sulawesi Tenggara

**Tabel 4**  
Table

**Jumlah Perusahaan Peternakan Unggas Menurut Provinsi dan Asal Izin Usaha, 2017<sup>x</sup>**

*Number of Poultry Establishment by Province and License, 2017<sup>x</sup>*

<b>Provinsi</b> <i>Province</i>	<b>BKPM</b> <i>Coordinative Agency for Investment</i>	<b>BKPMD</b> <i>Regional Coordinative Agency for Investment</i>	<b>Ditjennak</b> <i>Directorate General of Livestock Service</i>	<b>Pemda Tk.I/II</b> <i>Local Government</i>	<b>Jumlah</b> <i>Total</i>
(1)	(2)	(3)	(4)	(5)	(6)
Aceh	-	-	-	2	2
Sumatera Utara	5	1	-	4	10
Sumatera Barat	1	-	1	3	5
Riau	1	2	1	1	5
Jambi	1	-	1	1	3
Sumatera Selatan	1	-	1	2	4
Lampung	7	-	1	10	18
Jawa Barat	27	13	34	75	149
Jawa Tengah	4	1	11	20	36
D I Yogyakarta	-	-	-	2	2
Jawa Timur	5	-	3	13	21
Banten	5	5	25	17	52
Bali	1	1	-	2	4
Nusa Tenggara Barat	2	-	-	-	2
Kalimantan Barat	6	1	-	3	10
Kalimantan Selatan	1	1	3	8	13
Kalimantan Timur	1	-	2	4	7
Sulawesi Utara	1	-	-	6	7
Sulawesi Tengah	-	-	1	2	3
Sulawesi Selatan	5	-	1	8	14
Gorontalo	-	-	-	2	2
Papua	1	-	1	4	6
Lainnya/Others <sup>1</sup>	1	-	-	2	3
<b>Indonesia</b>	<b>76</b>	<b>25</b>	<b>86</b>	<b>191</b>	<b>378</b>
<b>2016</b>	75	26	81	194	376
<b>2015</b>	62	31	69	184	346
<b>2014</b>	51	41	77	178	347

Catatan / Notes:

<sup>x</sup> Angka sementara / Preliminary figures

<sup>1</sup> Lainnya terdiri dari Provinsi Kepulauan Riau, Kalimantan Tengah, dan Sulawesi Tenggara / Others consist of Kepulauan Riau, Kalimantan Tengah, and Sulawesi Tenggara



**Tabel 5**  
Table

**Jumlah Pekerja Perusahaan Peternakan Unggas Menurut Provinsi dan Status Pekerja, 2017<sup>x</sup>**

*Number of Poultry Establishment Workers by Province and Worker Status, 2017<sup>x</sup>*

<b>Provinsi</b> <i>Province</i>	<b>Pekerja Tetap</b> <i>Permanent Workers</i>	<b>Pekerja Honorer</b> <i>Non Permanent Workers</i>	<b>Jumlah</b> <i>Total</i>
(1)	(2)	(3)	(4)
Aceh	4	-	4
Sumatera Utara	1 068	200	1 268
Sumatera Barat	72	232	304
Riau	139	99	238
Jambi	49	6	55
Sumatera Selatan	97	77	174
Lampung	613	222	835
Jawa Barat	4 602	1 857	6 459
Jawa Tengah	1 058	225	1 283
D I Yogyakarta	104	-	104
Jawa Timur	712	428	1 140
Banten	1 809	772	2 581
Bali	94	148	242
Nusa Tenggara Barat	12	-	12
Kalimantan Barat	193	71	264
Kalimantan Selatan	512	183	695
Kalimantan Timur	65	196	261
Sulawesi Utara	91	16	107
Sulawesi Tengah	45	-	45
Sulawesi Selatan	308	32	340
Gorontalo	70	-	70
Papua	533	86	619
Lainnya/Others <sup>1</sup>	43	-	43
<b>Indonesia</b>	<b>12 293</b>	<b>4 850</b>	<b>17 143</b>
<b>2016</b>	12 202	4 961	17 163
<b>2015</b>	11 915	4 770	16 685
<b>2014</b>	13 504	4 046	17 550

Catatan / Notes:

<sup>x</sup> Angka sementara / Preliminary figures

<sup>1</sup> Lainnya terdiri dari Provinsi Kepulauan Riau, Kalimantan Tengah, dan Sulawesi Tenggara / Others consist of Kepulauan Riau, Kalimantan Tengah, and Sulawesi Tenggara

**Tabel 6**  
Table

**Jumlah Pekerja Tetap Perusahaan Peternakan Unggas Menurut Provinsi dan Jenis Kelamin, 2017<sup>x</sup>**

*Number of Poultry Establishment Permanent Workers by Province and Sex, 2017<sup>x</sup>*

<b>Provinsi</b> <i>Province</i>	<b>Laki-Laki</b> <i>Male</i>	<b>Wanita</b> <i>Female</i>	<b>Jumlah</b> <i>Total</i>
(1)	(2)	(3)	(4)
Aceh	4	-	4
Sumatera Utara	670	398	1 068
Sumatera Barat	65	7	72
Riau	136	3	139
Jambi	29	20	49
Sumatera Selatan	93	4	97
Lampung	595	18	613
Jawa Barat	4 166	436	4 602
Jawa Tengah	621	437	1 058
D I Yogyakarta	64	40	104
Jawa Timur	633	79	712
Banten	1 537	272	1 809
Bali	80	14	94
Nusa Tenggara Barat	7	5	12
Kalimantan Barat	182	11	193
Kalimantan Selatan	477	35	512
Kalimantan Timur	52	13	65
Sulawesi Utara	74	17	91
Sulawesi Tengah	10	35	45
Sulawesi Selatan	293	15	308
Gorontalo	51	19	70
Papua	435	98	533
Lainnya/Others <sup>1</sup>	33	10	43
<b>Indonesia</b>	<b>10 307</b>	<b>1 986</b>	<b>12 293</b>
<b>2016</b>	10 401	1 801	12 202
<b>2015</b>	10 146	1 769	11 915
<b>2014</b>	11 484	2 020	13 504

Catatan / Notes:

<sup>x</sup> Angka sementara / Preliminary figures

<sup>1</sup> Lainnya terdiri dari Provinsi Kepulauan Riau, Kalimantan Tengah, dan Sulawesi Tenggara / Others consist of Kepulauan Riau, Kalimantan Tengah, and Sulawesi Tenggara

**Tabel 7**  
*Table*

**Jumlah Pekerja Honorer Perusahaan Peternakan Unggas Menurut Provinsi dan Jenis Kelamin, 2017<sup>x</sup>**

*Number of Poultry Establishment Non Permanent Workers by Province and Sex, 2017<sup>x</sup>*

<b>Provinsi</b> <i>Province</i>	<b>Laki-Laki</b> <i>Male</i>	<b>Wanita</b> <i>Female</i>	<b>Jumlah</b> <i>Total</i>
(1)	(2)	(3)	(4)
Aceh	-	-	-
Sumatera Utara	196	4	200
Sumatera Barat	211	21	232
Riau	93	6	99
Jambi	6	-	6
Sumatera Selatan	68	9	77
Lampung	209	13	222
Jawa Barat	1 715	142	1 857
Jawa Tengah	205	20	225
D I Yogyakarta	-	-	-
Jawa Timur	396	32	428
Banten	734	38	772
Bali	121	27	148
Nusa Tenggara Barat	-	-	-
Kalimantan Barat	69	2	71
Kalimantan Selatan	177	6	183
Kalimantan Timur	122	74	196
Sulawesi Utara	15	1	16
Sulawesi Tengah	-	-	-
Sulawesi Selatan	30	2	32
Gorontalo	-	-	-
Papua	84	2	86
Lainnya/Others <sup>1</sup>	-	-	-
<b>Indonesia</b>	<b>4 451</b>	<b>399</b>	<b>4 850</b>
<b>2016</b>	4 612	349	4 961
<b>2015</b>	4 368	402	4 770
<b>2014</b>	3 755	291	4 046

Catatan / Notes:

<sup>x</sup> Angka sementara / Preliminary figures

<sup>1</sup> Lainnya terdiri dari Provinsi Kepulauan Riau, Kalimantan Tengah, dan Sulawesi Tenggara / Others consist of Kepulauan Riau, Kalimantan Tengah, and Sulawesi Tenggara

**Tabel 8**  
Table

**Pengeluaran Upah Pekerja Perusahaan Peternakan Unggas Menurut Provinsi dan Status Pekerja, 2017<sup>x</sup>**

*Labour Cost of Poultry Establishment by Province and Worker Status, 2017<sup>x</sup>*

**(Juta/Million Rp)**

<b>Provinsi</b> <i>Province</i>	<b>Pekerja Tetap</b> <i>Permanent Workers</i>	<b>Pekerja Honorer</b> <i>Non Permanent Workers</i>	<b>Sub Jumlah</b> <i>Sub Total</i>	<b>Pekerja Harian</b> <i>Daily Workers</i>	<b>Jumlah Total</b> <i>Total</i>
(1)	(2)	(3)	(4)	(5)	(6)
Aceh	74,50	-	74,50	0,00	74,50
Sumatera Utara	31 222,62	3 888,41	35 111,03	341,91	35 452,94
Sumatera Barat	3 450,51	6 637,20	10 087,71	0,00	10 087,71
Riau	5 266,48	2 942,18	8 208,66	2 130,16	10 338,82
Jambi	978,70	57,00	1 035,70	0,00	1 035,70
Sumatera Selatan	5 098,82	4 110,10	9 208,92	-	9 208,92
Lampung	19 802,55	5 540,83	25 343,38	2 406,70	27 750,07
Jawa Barat	113 079,44	47 101,51	160 180,94	10 902,80	171 083,75
Jawa Tengah	21 235,97	4 075,85	25 311,81	6 710,82	32 022,65
D I Yogyakarta	3 041	-	3 040,69	-	3 040,68
Jawa Timur	19 622,31	9 274,46	28 896,77	1 870,07	30 766,84
Banten	57 608,34	27 250,47	84 858,81	6 226,44	91 085,25
Bali	3 473,18	3 987,76	7 460,94	935,76	8 396,70
Nusa Tenggara Barat	202,00	-	202,00	0,00	202,00
Kalimantan Barat	6 096,98	1 950,70	8 047,69	5 796	13 844,06
Kalimantan Selatan	15 606,11	4 009,02	19 615,13	694,39	20 309,52
Kalimantan Timur	3 975,79	7 066,19	11 041,98	136,20	11 178,18
Sulawesi Utara	3 173,02	480	3 653,02	71,00	3 724,02
Sulawesi Tengah	987,60	-	987,60	352,00	1 339,60
Sulawesi Selatan	12 802,30	796,38	13 598,68	4 342,79	17 941,48
Gorontalo	2 252,78	-	2 252,78	341	2 593,58
Papua	24 613,69	2 441,82	27 055,51	175,30	27 230,81
Lainnya/Others <sup>1</sup>	1 836,69	-	1 836,69	882,13	2 718,82
<b>Indonesia</b>	<b>355 501,06</b>	<b>131 609,87</b>	<b>487 110,93</b>	<b>44 315,64</b>	<b>531 426,60</b>
<b>2016</b>	358 423,36	126 105,52	484 529,00	41 933,63	526 462,55
<b>2015</b>	280 324,14	108 011,80	388 335,94	36 679,40	425 015,34
<b>2014</b>	N.A	N.A	332 789,00	37 611,00	370 400,00

Catatan / Notes:

<sup>x</sup> Angka sementara / Preliminary figures

<sup>1</sup> Lainnya terdiri dari Provinsi Kepulauan Riau, Kalimantan Tengah, dan Sulawesi Tenggara / Others consist of Kepulauan Riau, Kalimantan Tengah, and Sulawesi Tenggara

<sup>N.A</sup> Data tidak tersedia / Data is not available

**Tabel 9**  
Table

**Nilai Pengeluaran Pakan Ternak Perusahaan Peternakan Unggas Menurut Provinsi dan Jenis Pakan, 2017<sup>x</sup>**

*Value of Feed Used by Poultry Establishment by Province and Kind of Feed, 2017<sup>x</sup>*

**(Juta/Million Rp)**

<b>Provinsi</b> <i>Province</i>	<b>Konsentrat</b> <i>Concentrate</i>	<b>Gabah</b> <i>Unhulled Rice</i>	<b>Jagung</b> <i>Corn</i>	<b>Lainnya</b> <i>Others</i>	<b>Jumlah</b> <i>Total</i>
(1)	(2)	(3)	(4)	(5)	(6)
Aceh	1 063,98	-	-	-	1 063,98
Sumatera Utara	207 164,79	1 397,04	1 627,93	1 363,77	211 553,53
Sumatera Barat	13 963,53	-	8 000,00	10 000,00	31 963,53
Riau	53 651,07	-	25 995,00	-	79 646,04
Jambi	4 060,06	-	-	-	4 060,06
Sumatera Selatan	2 333,50	-	-	-	2 333,50
Lampung	42 992,05	-	-	799,99	43 792,05
Jawa Barat	1 451 198,94	2 020,39	5 467,98	25 359,97	1 484 047,28
Jawa Tengah	295 491,70	-	7 008,40	3 527,66	306 027,76
D I Yogyakarta	0	-	-	-	-
Jawa Timur	309 379,41	0,00	11 811,98	2 690,28	323 881,66
Banten	629 213,28	-	6 763,75	17 235,07	653 212,10
Bali	15 109,54	-	8 252,00	6 584,00	29 945,54
Nusa Tenggara Barat	1 115,00	-	-	-	1 115,00
Kalimantan Barat	77 479,72	1 280	-	-	78 759,72
Kalimantan Selatan	235 379,03	-	-	-	235 379,03
Kalimantan Timur	126 696,24	-	24 000,00	-	150 696,24
Sulawesi Utara	8 231,55	59,72	3 733,78	163,03	12 188,08
Sulawesi Tengah	1 640,59	900,06	912,67	423,75	3 877,07
Sulawesi Selatan	79 851,68	45	3 355,77	1 087,13	84 339,59
Gorontalo	9 915,01	-	9 709,36	6 030,47	25 654,84
Papua	39 361,55	-	-	-	39 361,55
Lainnya/Others <sup>1</sup>	36 569,14	-	0,00	1 632,00	38 201,14
<b>Indonesia</b>	<b>3 641 861,33</b>	<b>5 702,22</b>	<b>116 638,58</b>	<b>76 897,12</b>	<b>3 841 099,26</b>
<b>2016</b>	3 289 607,08	5 213,38	87 893,14	51 401,84	3 434 115,43
<b>2015</b>	4 234 323,50	4 070,28	42 215,27	98 801,47	4 379 410,51
<b>2014</b>	5 247 673,69	3 489,00	53 395,00	16 572,00	5 321 129,00

Catatan / Notes:

<sup>x</sup> Angka sementara / Preliminary figures

<sup>1</sup> Lainnya terdiri dari Provinsi Kepulauan Riau, Kalimantan Tengah, dan Sulawesi Tenggara / Others consist of Kepulauan Riau, Kalimantan Tengah, and Sulawesi Tenggara

**Tabel 10**  
*Table*

**Nilai Pengeluaran Perusahaan Peternakan Unggas Menurut Provinsi dan Jenis Pengeluaran, 2017<sup>x</sup>**  
*Cost of Poultry Establishment by Province and Cost, 2017<sup>x</sup>*  
**(Juta/Million Rp)**

<b>Provinsi</b> <i>Province</i>	<b>Upah Pekerja</b> <i>Wages/Salaries</i>	<b>Bahan Bakar dan Pelumas</b> <i>Fuel and Lubricants</i>	<b>Listrik dan Air</b> <i>Electricity and Water</i>	<b>Pakan</b> <i>Feed</i>	<b>Obat-Obatan</b> <i>Medicine</i>	<b>Lainnya</b> <i>Others</i>	<b>Jumlah</b> <i>Total</i>
(1)	(2)	(3)	(4)	(5)	(6)	(7)	(8)
Aceh	74,50	2,48	2,00	1 063,98	12,63	199,62	1 355,21
Sumatera Utara	35 452,94	3 058,94	9 492,18	211 553,53	11 801,62	60 499,62	331 858,82
Sumatera Barat	10 087,71	2 724,62	8 025,25	31 963,53	891,24	45 483,84	99 176,20
Riau	10 338,82	2 291,52	7 090,45	79 646,04	5 912,10	3 515,55	108 794,48
Jambi	1 035,70	744,14	456,20	4 060,06	229,46	865,52	7 391,07
Sumatera Selatan	9 208,92	1 526,75	4 682,81	2 333,50	4 419,60	237,00	22 408,58
Lampung	27 750,07	11 364,75	1 752,90	43 792,05	10 145,15	105 296,08	200 100,99
Jawa Barat	171 083,75	32 969,65	69 334,12	1 484 047,28	53 483,66	167 973,73	1 978 892,19
Jawa Tengah	32 022,65	2 046,07	15 356,43	306 027,76	16 124,27	9 923,77	381 500,94
D I Yogyakarta	3040,68	142,83	42,16	-	103,29	1 679,78	5 008,74
Jawa Timur	30 766,84	1 392,18	20 397,88	323 881,66	11 257,53	41 548,54	429 244,62
Banten	91 085,25	5 675,05	25 708,72	653 212,10	22 037,46	108 657,10	906 375,68
Bali	8 396,70	226,71	5 667,36	29 945,54	256,00	307,09	44 799,40
Nusa Tenggara Barat	202,00	32,00	15,20	1 115,00	25,60	278,20	1 668,00
Kalimantan Barat	13 844,06	3 883,25	6 974,91	78 759,72	9 951,40	20 045,01	133 458,35
Kalimantan Selatan	20 309,52	1 260,75	8 020,58	235 379,03	7 805,58	101 048,76	373 824,22
Kalimantan Timur	11 178,18	1 161,83	2 623,45	150 696,24	4 018,39	15 484,10	185 162,19
Sulawesi Utara	3 724,02	830,26	951,41	12 188,08	2 037,80	530,31	20 261,87
Sulawesi Tengah	1 339,60	74,37	112,40	3 877,07	209,93	336,47	5 949,84
Sulawesi Selatan	17 941,48	2 218,96	13 313,05	84 339,59	1 697,76	68 458,24	187 969,08
Gorontalo	2 593,58	150,76	91,34	25 654,84	1 303,95	760,84	30 555,31
Papua	27 230,81	936,43	2 374,07	39 361,55	1 061,16	5 455,04	76 419,06
Lainnya/Others <sup>1</sup>	2 718,82	520,22	183,26	38 201,14	3 235,09	1 726,27	46 584,81
<b>Indonesia</b>	<b>531 426,60</b>	<b>75 234,51</b>	<b>202 668,12</b>	<b>3 841 099,26</b>	<b>168 020,68</b>	<b>760 310,47</b>	<b>5 578 759,63</b>
<b>2016</b>	526 462,55	75 474,96	194 671,69	3 434 115,43	148 061,03	614 604,29	4 466 927,39
<b>2015</b>	425 015,44	74 349,77	173 580,17	4 379 410,52	151 548,24	275 269,56	5 479 173,69
<b>2014</b>	370 398,78	66 150,92	136 305,21	5 321 128,64	180 684,23	268 814,54	6 343 482,32

Catatan / Notes:

<sup>x</sup> Angka sementara / Preliminary figures

<sup>1</sup> Lainnya terdiri dari Provinsi Kepulauan Riau, Kalimantan Tengah, dan Sulawesi Tenggara / Others consist of Kepulauan Riau, Kalimantan Tengah, and Sulawesi Tenggara

**Tabel 11**  
Table

**Produksi Utama Perusahaan Peternakan Unggas Menurut Provinsi dan Jenis Produk, 2017\***

*Main Production of Poultry Establishment by Province and Kind of Product, 2017\**

Provinsi Province	Ayam Bibit / Poultry Parent				
	Ayam Bibit Nenek	Ayam Bibit Induk	Final Stock	Ayam Pedaging	Telur
	Grand Parent Stock (GPS)	Parent Stock (PS)	Final Stock (FS/DOC)	Broiler	Egg
	(Ribuk Ekor/ Heads)	(Ribuk Ekor/ Heads)	(Ribuk Ekor/ Heads)	(Ribuk Ekor/ Heads)	(Ton/ Tons)
(1)	(2)	(3)	(4)	(5)	(6)
Aceh	-	-	-	26	39
Sumatera Utara	-	-	344 366	-	13 560
Sumatera Barat	-	-	167 308	7 765	1 350
Riau	29 164	18 430	48 198	-	-
Jambi	-	-	199	294	-
Sumatera Selatan	-	-	35 996	25	236
Lampung	-	1 697	79 036	12 832	1 201
Jawa Barat	-	8 670	531 453	21 938	36 375
Jawa Tengah	-	-	359 044	1 727	104 042
D I Yogyakarta	-	-	-	2 446	-
Jawa Timur	-	-	300 328	-	28 098
Banten	-	-	254 620	17 632	18 694
Bali	-	-	56 374	-	4 250
Nusa Tenggara Barat	-	-	-	63	-
Kalimantan Barat	-	-	27 679	211	3 274
Kalimantan Selatan	-	-	12 407	21 899	5 429
Kalimantan Timur	-	-	18 576	6 530	-
Sulawesi Utara	-	-	5 771	-	845
Sulawesi Tengah	-	-	-	-	470
Sulawesi Selatan	-	-	112 328	71	954
Gorontalo	-	-	-	-	1 375
Papua	-	-	4 310	163	2 437
Lainnya/Others <sup>1</sup>	-	-	10 754	162	358
<b>Indonesia</b>	<b>29 164</b>	<b>28 797</b>	<b>2 368 745</b>	<b>93 782</b>	<b>222 986</b>
<b>2016</b>	-	49 556	1 893 772	84 356	313 051
<b>2015</b>	-	9 795	1 652 049	172 248	173 618
<b>2014</b>	-	19 366	1 185 805	55 556	163 837

Catatan / Notes:

\* Angka sementara / Preliminary figures

<sup>1</sup> Lainnya terdiri dari Provinsi Kepulauan Riau, Kalimantan Tengah, dan Sulawesi Tenggara / Others consist of Kepulauan Riau, Kalimantan Tengah, and Sulawesi Tenggara

**Tabel 12**  
Table

**Nilai Produksi Utama Perusahaan Peternakan Unggas Menurut Provinsi dan Jenis Produk, 2017<sup>x</sup>**

*Main Production Value of Poultry Establishment by Province and Kind of Product, 2017<sup>x</sup>*

**(Juta/Million Rp)**

Provinsi <i>Province</i>	Ayam Bibit / Poultry Parent					
	Ayam Bibit Nenek	Ayam Bibit Induk	Final Stock	Ayam Pedaging	Telur	Jumlah
	<i>Grand Parent Stock (GPS)</i>	<i>Parent Stock (PS)</i>	<i>Final Stock (FS/DOC)</i>	<i>Broiler</i>	<i>Egg</i>	<i>Total</i>
(1)	(2)	(3)	(4)	(5)	(6)	(7)
Aceh	-	-	-	1 092,00	534,59	1 626,59
Sumatera Utara	-	-	1 267 355,28	-	206 226,60	1 473 581,88
Sumatera Barat	-	-	631 092,49	226 386,32	16 200,00	873 678,81
Riau	22 500,00	11 880,00	111 884,25	-	-	146 264,25
Jambi	-	-	5 969,61	4 854,00	-	10 823,61
Sumatera Selatan	-	-	79 164,60	632,00	2 835,00	82 631,60
Lampung	-	54 717,91	254 595,52	297 622,87	18 014,22	624 950,52
Jawa Barat	-	335 288,18	1729 394,58	516 040,75	517 198,30	3 097 921,81
Jawa Tengah	-	-	2094 715,09	36 966,95	1239 163,66	3 370 845,70
D I Yogyakarta	-	-	-	68 475,74	-	68 475,74
Jawa Timur	-	-	997 527,78	-	448 602,46	1 446 130,24
Banten	-	-	991 605,21	618 661,63	327 795,70	1 938 062,54
Bali	-	-	249 704,88	-	47 912,00	297 616,88
Nusa Tenggara Barat	-	-	-	2 420,07	-	2 420,07
Kalimantan Barat	-	-	86 256,24	6 291,34	63 189,39	155 736,97
Kalimantan Selatan	-	-	52 411,60	483 525,38	97 722,24	633 659,22
Kalimantan Timur	-	-	67 563,61	168 170,97	-	235 734,58
Sulawesi Utara	-	-	17 311,50	-	38 003,00	55 314,50
Sulawesi Tengah	-	-	-	-	8 229,81	8 229,81
Sulawesi Selatan	-	-	297 472,84	1 467,73	15 610,74	314 551,31
Gorontalo	-	-	-	-	37 581,84	37 581,84
Papua	-	-	30 172,80	5 140,00	75 027,82	110 340,62
Lainnya/Others <sup>1</sup>	-	-	50 552,78	3 240,00	7 169,76	60 962,54
<b>Indonesia</b>	<b>22 500,00</b>	<b>401 886,09</b>	<b>9 014 750,66</b>	<b>2 440 987,75</b>	<b>3 167 017,13</b>	<b>15 047 141,63</b>
<b>2016</b>	0,00	1 624 421,09	6 782 571,94	2 211 686,43	3 636 313,95	14 254 993,41
<b>2015</b>	-	469 257,89	5 901 268,75	4 211 509,45	2 947 496,78	13 529 532,87
<b>2014</b>	-	786 165,29	4 672 504,54	1 407 053,73	2 624 978,49	9 490 702,05

Catatan / Notes:

<sup>x</sup> Angka sementara / Preliminary figures

<sup>1</sup> Lainnya terdiri dari Provinsi Kepulauan Riau, Kalimantan Tengah, dan Sulawesi Tenggara / Others consist of Kepulauan Riau, Kalimantan Tengah, and Sulawesi Tenggara



**Tabel 13**  
Table

**Pendapatan dan Penerimaan Lain Perusahaan Peternakan Unggas Menurut Provinsi dan Jenis Pendapatan, 2017\***

*Other Income of Poultry Establishment by Province and Kind of Income, 2017\**

(Juta/Million Rp)

Provinsi <i>Province</i>	Jasa Peternakan <i>Livestock Service</i>	Keuntungan dari Barang yang Dijual <i>Profit of Resale</i>	Lainnya <sup>2</sup> <i>Others<sup>2</sup></i>	Jumlah Total
(1)	(2)	(3)	(4)	(5)
Aceh	-	-	-	-
Sumatera Utara	321,60	180,90	5 447,39	5 949,89
Sumatera Barat	-	-	72,00	72,00
Riau	41 364,98	-	196,00	41 560,98
Jambi	-	-	-	-
Sumatera Selatan	30,00	-	-	30,00
Lampung	11 768,08	24,77	130,00	11 922,85
Jawa Barat	15,20	126,78	88 479,01	88 620,99
Jawa Tengah	4 000,83	2 118,04	2 142,47	8 261,34
D I Yogyakarta	-	-	-	-
Jawa Timur	-	-	24 803,04	24 803,04
Banten	-	5 184,00	148 360,66	153 544,66
Bali	-	-	226,00	226,00
Nusa Tenggara Barat	-	-	9,40	9,40
Kalimantan Barat	16 836,40	1 399,20	48 030,68	66 266,28
Kalimantan Selatan	16 226,80	-	388,80	16 615,60
Kalimantan Timur	-	25 870,00	-	25 870,00
Sulawesi Utara	8 020,70	480,00	20,00	8 520,70
Sulawesi Tengah	-	300,00	12,00	312,00
Sulawesi Selatan	-	-	19,00	19,00
Gorontalo	-	-	13,00	13,00
Papua	-	-	-	-
Lainnya/Others <sup>1</sup>	-	-	12,00	12,00
<b>Indonesia</b>	<b>98 584,59</b>	<b>35 683,69</b>	<b>318 3621,58</b>	<b>452 629,86</b>
<b>2016</b>	481 430,61	8 291,62	44 909,47	534 631,70
<b>2015</b>	16 469,77	828,72	282 443,17	299 741,66
<b>2014</b>	13 436,42	7 095,08	467 715,33	488 246,83

Catatan / Notes:

<sup>x</sup> Angka sementara / Preliminary figures

<sup>1</sup> Lainnya terdiri dari Provinsi Kepulauan Riau, Kalimantan Tengah, dan Sulawesi Tenggara / Others consist of Kepulauan Riau, Kalimantan Tengah, and Sulawesi Tenggara

<sup>2</sup> Lainnya terdiri dari Penjualan Ternak Afkir, Penjualan Kotoran Ternak, dan Lain-lain / Others consist of Sale of Elderly Poultry, Sale of Dung, and Etc

**Tabel 14**  
Table

**Nilai Produksi Perusahaan Peternakan Unggas Menurut Provinsi, 2017\***

*Production Value of Poultry Establishment by Province, 2017\**  
**(Juta/Million Rp)**

<b>Provinsi</b> <i>Province</i>	<b>Produksi Utama</b> <i>Main Production</i>	<b>Produksi Lainnya</b> <i>Others Production</i>	<b>Penerimaan Lain</b> <i>Others Income</i>	<b>Jumlah</b> <i>Total</i>
(1)	(2)	(3)	(4)	(5)
Aceh	1 626,59	17,50	-	1 644,09
Sumatera Utara	1 473 581,88	6 859,00	5 949,89	1 486 390,77
Sumatera Barat	873 678,81	-	72,00	873 750,81
Riau	146 264,25	7 435,63	41 560,98	195 260,86
Jambi	10 823,61	-	-	10 823,61
Sumatera Selatan	82 631,60	-	30,00	82 661,60
Lampung	624 950,52	1 800,00	11 922,85	638 673,37
Jawa Barat	3 097 921,81	48 146,58	88 620,99	3 234 689,38
Jawa Tengah	3 370 845,70	22 604,21	8 261,34	3 401 711,25
D I Yogyakarta	68 475,74	752,42	-	69 228,16
Jawa Timur	1 446 130,24	19 198,51	24 803,04	1 490 131,79
Banten	1 938 062,54	45 925,74	153 544,66	2 137 532,94
Bali	297 616,88	1 020,00	226,00	298 862,88
Nusa Tenggara Barat	2 420,07	0,00	9,40	2 429,47
Kalimantan Barat	155 736,97	4 624,17	66 266,28	226 627,42
Kalimantan Selatan	633 659,22	6 528,13	16 615,60	656 802,95
Kalimantan Timur	235 734,58	-	25 870,00	261 604,58
Sulawesi Utara	55 314,50	1 525,00	8 520,70	65 360,20
Sulawesi Tengah	8 229,81	198,00	312,00	8 739,81
Sulawesi Selatan	314 551,31	4 921,98	18,73	319 492,02
Gorontalo	37 581,84	765,63	13,40	38 360,87
Papua	110 340,62	2 090,10	-	112 430,72
Lainnya/Others <sup>1</sup>	60 962,54	896,22	12,00	61 870,76
<b>Indonesia</b>	<b>15 047 141,63</b>	<b>175 308,82</b>	<b>452 629,86</b>	<b>15 675 080,31</b>
<b>2016</b>	14 254 993,41	171 235,21	534 631,70	14 960 860,32
<b>2015</b>	13 529 532,87	N.A	299 741,66	13 829 274,53
<b>2014</b>	9 490 702,05	N.A	488 246,83	9 978 948,88

Catatan / Notes:

\* Angka sementara / Preliminary figures

<sup>1</sup> Lainnya terdiri dari Provinsi Kepulauan Riau, Kalimantan Tengah, dan Sulawesi Tenggara / Others consist of Kepulauan Riau, Kalimantan Tengah, and Sulawesi Tenggara

<sup>N.A</sup> Data tidak tersedia / Data is not available

**Tabel 15**  
Table

**Keuntungan/Kerugian Perusahaan Peternakan Unggas Menurut Provinsi, 2017<sup>x</sup>**

*Profit/Loss of Poultry Establishment by Province, 2017<sup>x</sup>*

**(Juta/Million Rp)**

<b>Provinsi</b> <i>Province</i>	<b>Pengeluaran</b> <i>Cost</i>	<b>Produksi</b> <i>Production</i>	<b>Laba/Rugi</b> <i>Profit/Loss</i>
(1)	(2)	(3)	(4)
Aceh	1 355,21	1 644,09	288,88
Sumatera Utara	331 858,82	1 486 390,77	1 154 531,95
Sumatera Barat	99 176,20	873 750,81	774 574,61
Riau	108 794,48	195 260,86	86 466,38
Jambi	7 391,07	10 823,61	3 432,54
Sumatera Selatan	22 408,58	82 661,60	60 253,02
Lampung	200 100,99	638 673,37	438 572,38
Jawa Barat	1 978 892,19	3 234 689,38	1 255 797,19
Jawa Tengah	381 500,94	3 401 711,25	3 020 210,31
D I Yogyakarta	5 008,74	69 228,16	64 219,42
Jawa Timur	429 244,62	1 490 131,79	1 060 887,17
Banten	906 375,68	2 137 532,94	1 231 157,26
Bali	44 799,40	298 862,88	254 063,49
Nusa Tenggara Barat	1 668,00	2 429,47	761,47
Kalimantan Barat	133 458,35	226 627,42	93 169,07
Kalimantan Selatan	373 824,22	656 802,95	282 978,74
Kalimantan Timur	185 162,19	261 604,58	76 442,39
Sulawesi Utara	20 261,87	65 360,20	45 098,33
Sulawesi Tengah	5 949,84	8 739,81	2 789,97
Sulawesi Selatan	187 969,08	319 492,02	131 522,94
Gorontalo	30 555,31	38 360,87	7 805,57
Papua	76 419,06	112 430,72	36 011,67
Lainnya/Others <sup>1</sup>	46 584,81	61 870,76	15 285,95
<b>Indonesia</b>	<b>5 578 759,63</b>	<b>15 675 080,31</b>	<b>10 096 320,68</b>
<b>2016</b>	4 993 389,91	14 966 332,11	9 972 942,20
<b>2015</b>	5 479 173,59	13 829 274,21	8 350 100,82
<b>2014</b>	6 343 482,32	9 978 948,88	3 635 466,56

Catatan / Notes:

<sup>x</sup> Angka sementara / Preliminary figures

<sup>1</sup> Lainnya terdiri dari Provinsi Kepulauan Riau, DI Yogyakarta, Kalimantan Tengah, dan Sulawesi Tenggara / Others consist of Kepulauan Riau, DI Yogyakarta, Kalimantan Tengah, and Sulawesi Tenggara

**Tabel 16**  
Table

**Populasi Unggas Menurut Provinsi dan Jenis Unggas pada 31 Desember, 2017<sup>x</sup>**

*Population of Poultry by Province and Kind of Poultry on December 31<sup>st</sup>, 2017<sup>x</sup>*

**(Ribu Ekor/Thousand Heads)**

<b>Provinsi</b> <i>Province</i>	<b>Ayam Bibit Petelur</b> <i>Layer Parent</i>	<b>Ayam Bibit Pedaging</b> <i>Broiler Parent</i>	<b>Final Stock Ayam Petelur</b> <i>Layer Final-Stock</i>
(1)	(2)	(3)	(4)
Aceh	-	-	-
Sumatera Utara	115,00	204,74	1 190,60
Sumatera Barat	-	179,76	4,00
Riau	381,11	2 160,00	-
Jambi	-	-	-
Sumatera Selatan	-	146,89	25,00
Lampung	140,00	637,14	-
Jawa Barat	1 378,81	2 480,75	2 665,82
Jawa Tengah	75,50	520,00	1 684,61
D I Yogyakarta	-	-	-
Jawa Timur	189,00	792,89	271,09
Banten	494,42	739,54	1 880,79
Bali	-	142,14	288,00
Nusa Tenggara Barat	-	-	-
Kalimantan Barat	100,68	184,64	246,77
Kalimantan Selatan	-	1 031,58	417,73
Kalimantan Timur	-	137,50	0,00
Sulawesi Utara	-	-	269,17
Sulawesi Tengah	-	-	102,00
Sulawesi Selatan	73,17	607,19	53,43
Gorontalo	-	-	84,00
Papua	-	41,76	378,57
Lainnya/Others <sup>1</sup>	-	108,78	18,19
<b>Indonesia</b>	<b>2 947,69</b>	<b>10 115,31</b>	<b>9 579,76</b>
<b>2016</b>	3 875,28	12 432,11	16 322,62
<b>2015<sup>2</sup></b>	3 840,27	18 949,77	7 253,77
<b>2014<sup>3</sup></b>	3 064,49	9 815,97	9 550,50

Catatan / Notes:

<sup>x</sup> Angka sementara / Preliminary figures

<sup>1</sup> Lainnya terdiri dari Provinsi Kepulauan Riau, Kalimantan Tengah, dan Sulawesi Tenggara / Others consist of Kepulauan Riau, Kalimantan Tengah, and Sulawesi Tenggara

<sup>2</sup> Khusus untuk tahun 2015 kondisi pada saat pencacahan / Especially for year 2015 at the time of enumeration

<sup>3</sup> Khusus untuk tahun 2014 kondisi 1 Juni 2014 / Especially for year 2014 on June 1<sup>st</sup> 2014 conditions

**Tabel 17**  
Table

**Jumlah Ayam Bibit Petelur Menurut Provinsi dan Golongan Produktivitas pada 31 Desember 2017<sup>x</sup>**

*Number of Layer Parent by Province and Productivity Group on December 31<sup>st</sup>, 2017<sup>x</sup>*

**(Ribu Ekor/Thousand Heads)**

<b>Provinsi</b> <i>Province</i>	<b>Belum Produksi</b> <i>Not Production yet</i>	<b>Sudah Produksi</b> <i>Production</i>	<b>Tidak Produksi Lagi</b> <i>Unproductive</i>	<b>Jumlah</b> <i>Total</i>
(1)	(2)	(3)	(3)	(4)
Aceh	-	-	-	-
Sumatera Utara	28,00	81,00	6,00	115,00
Sumatera Barat	-	-	-	-
Riau	201,11	180,00	-	381,11
Jambi	-	-	-	-
Sumatera Selatan	-	-	-	-
Lampung	-	140,00	-	140,00
Jawa Barat	1 089,07	256,75	33,00	1 378,81
Jawa Tengah	71,00	4,50	-	75,50
D I Yogyakarta	-	-	-	-
Jawa Timur	16,00	173,00	-	189,00
Banten	382,25	112,16	-	494,42
Bali	-	-	-	-
Nusa Tenggara Barat	-	-	-	-
Kalimantan Barat	52,60	48,08	-	100,68
Kalimantan Selatan	-	-	-	-
Kalimantan Timur	-	-	-	-
Sulawesi Utara	-	-	-	-
Sulawesi Tengah	-	-	-	-
Sulawesi Selatan	-	73,17	-	73,17
Gorontalo	-	-	-	-
Papua	-	-	-	-
Lainnya/Others <sup>1</sup>	-	-	-	-
<b>Indonesia</b>	<b>1 840,03</b>	<b>1 068,66</b>	<b>39,00</b>	<b>2 947,69</b>
<b>2016</b>	2 189,10	1 647,18	39,00	3 875,28
<b>2015<sup>2</sup></b>	1 817,00	1 899,00	124,00	3 840,00
<b>2014<sup>3</sup></b>	1 565,00	1 423,00	77,00	3 065,00

Catatan / Notes:

<sup>x</sup> Angka sementara / Preliminary figures

<sup>1</sup> Lainnya terdiri dari Provinsi Kepulauan Riau, Kalimantan Tengah, dan Sulawesi Tenggara / Others consist of Kepulauan Riau, Kalimantan Tengah, and Sulawesi Tenggara

<sup>2</sup> Khusus untuk tahun 2015 kondisi pada saat pencacahan / Especially for year 2015 at the time of enumeration

<sup>3</sup> Khusus untuk tahun 2014 kondisi 1 Juni 2014 / Especially for year 2014 on June 1<sup>st</sup> 2014 conditions

**Tabel 18**  
Table

**Jumlah Ayam Bibit Pedaging Menurut Provinsi dan Golongan Produktivitas 31 Desember 2017<sup>x</sup>**

*Number of Broiler Parent by Province and Productivity Group on December 31<sup>st</sup>, 2017<sup>x</sup>*

**(Ribu Ekor/Thousand Heads)**

<b>Provinsi</b> <i>Province</i>	<b>Belum Produksi</b> <i>Not Production yet</i>	<b>Sudah Produksi</b> <i>Production</i>	<b>Tidak Produksi Lagi</b> <i>Unproductive</i>	<b>Jumlah</b> <i>Total</i>
(1)	(2)	(3)	(3)	(4)
Aceh	-	-	-	-
Sumatera Utara	98,40	106,34	-	204,74
Sumatera Barat	-	179,76	-	179,76
Riau	-	2 160,00	-	2 160,00
Jambi	-	-	-	-
Sumatera Selatan	18,41	128,48	-	146,89
Lampung	290,00	309,36	37,78	637,14
Jawa Barat	1 049,28	1 424,76	6,71	2 480,75
Jawa Tengah	-	520,00	-	520,00
D I Yogyakarta	-	-	-	-
Jawa Timur	471,98	320,91	-	792,89
Banten	77,63	661,90	-	739,54
Bali	51,17	90,97	-	142,14
Nusa Tenggara Barat	-	-	-	-
Kalimantan Barat	62,05	122,60	-	184,64
Kalimantan Selatan	983,58	48,00	-	1 031,58
Kalimantan Timur	68,24	69,27	-	137,50
Sulawesi Utara	-	-	-	-
Sulawesi Tengah	-	-	-	-
Sulawesi Selatan	224,46	382,73	-	607,19
Gorontalo	-	-	-	-
Papua	23,26	18,50	-	41,76
Lainnya/Others <sup>1</sup>	35,49	73,29	-	108,78
<b>Indonesia</b>	<b>3 453,95</b>	<b>6 616,88</b>	<b>44,49</b>	<b>10 115,31</b>
<b>2016</b>	6 744,12	5 643,51	44,49	12 432,11
<b>2015<sup>2</sup></b>	3 734,00	14 952,00	264,00	18 950,00
<b>2014<sup>3</sup></b>	4 194,00	5 350,00	272,00	9 816,00

Catatan / Notes:

<sup>x</sup> Angka sementara / Preliminary figures

<sup>1</sup> Lainnya terdiri dari Provinsi Kepulauan Riau, Kalimantan Tengah, dan Sulawesi Tenggara / Others consist of Kepulauan Riau, Kalimantan Tengah, and Sulawesi Tenggara

<sup>2</sup> Khusus untuk tahun 2015 kondisi pada saat pencacahan / Especially for year 2015 at the time of enumeration

<sup>3</sup> Khusus untuk tahun 2014 kondisi 1 Juni 2014 / Especially for year 2014 on June 1<sup>st</sup> 2014 conditions

**Tabel 19**  
Table

**Jumlah Final Stock Ayam Petelur Menurut Provinsi dan Golongan Produktivitas 31 Desember 2017<sup>x</sup>**

*Number of Final Layer Stock by Province and Productivity Group on December 31<sup>st</sup>, 2017<sup>x</sup>*

**(Ribu Ekor/Thousand Heads)**

<b>Provinsi</b> <i>Province</i>	<b>Belum Produksi</b> <i>Not Production yet</i>	<b>Sudah Produksi</b> <i>Production</i>	<b>Tidak Produksi Lagi</b> <i>Unproductive</i>	<b>Jumlah</b> <i>Total</i>
(1)	(2)	(3)	(3)	(4)
Aceh	-	-	-	-
Sumatera Utara	177,08	733,47	280,05	1 190,60
Sumatera Barat	-	4,00	-	4,00
Riau	-	-	-	-
Jambi	-	-	-	-
Sumatera Selatan	-	25,00	-	25,00
Lampung	-	-	-	-
Jawa Barat	451,11	2 041,55	173,16	2 665,82
Jawa Tengah	244,27	1 384,53	55,80	1 684,61
D I Yogyakarta	-	-	-	-
Jawa Timur	55,06	216,03	-	271,09
Banten	415,65	1 395,79	69,35	1 880,79
Bali	74,00	199,00	15,00	288,00
Nusa Tenggara Barat	-	-	-	-
Kalimantan Barat	26,95	219,82	-	246,77
Kalimantan Selatan	45,00	357,73	15,00	417,73
Kalimantan Timur	-	-	-	-
Sulawesi Utara	50,50	185,07	33,60	269,17
Sulawesi Tengah	12,00	88,00	2,00	102,00
Sulawesi Selatan	10,23	38,20	5,00	53,43
Gorontalo	12,00	62,00	10,00	84,00
Papua	28,45	342,32	7,80	378,57
Lainnya/Others <sup>1</sup>	3,25	14,94	-	18,19
<b>Indonesia</b>	<b>1 605,55</b>	<b>7 307,45</b>	<b>666,77</b>	<b>9 579,76</b>
<b>2016</b>	1 605,67	14 336,54	380,41	16 322,62
<b>2015<sup>2</sup></b>	1 252,25	5 715,47	286,05	7 253,77
<b>2014<sup>3</sup></b>	1 885,72	7 381,46	283,32	9 550,50

Catatan / Notes:

<sup>x</sup> Angka sementara / Preliminary figures

<sup>1</sup> Lainnya terdiri dari Provinsi Kepulauan Riau, Kalimantan Tengah, dan Sulawesi Tenggara / Others consist of Kepulauan Riau, Kalimantan Tengah, and Sulawesi Tenggara

<sup>2</sup> Khusus untuk tahun 2015 kondisi pada saat pencacahan / Especially for year 2015 at the time of enumeration

<sup>3</sup> Khusus untuk tahun 2014 kondisi 1 Juni 2014 / Especially for year 2014 on June 1<sup>st</sup> 2014 conditions

**LAMPIRAN**  

---

***APPENDIX***

<http://www.bps.go.id>





**RAHASIA**



**DAFTAR-LTU**

**REPUBLIK INDONESIA**

**BADAN PUSAT STATISTIK**  
**LAPORAN TAHUNAN PERUSAHAAN PETERNAKAN**  
**UNGGAS TAHUN 2017**

1. KIP*)	<input type="text"/>										
2. Provinsi	:	.....	<input type="text"/>							<input type="text"/>	<input type="text"/>
3. Kabupaten/kota **)	:	.....	<input type="text"/>							<input type="text"/>	<input type="text"/>
4. Kecamatan	:	.....	<input type="text"/>							<input type="text"/>	<input type="text"/>
5. Desa/kelurahan **)	:	.....	<input type="text"/>							<input type="text"/>	<input type="text"/>
6. Nama lengkap perusahaan	:	.....									
7. Kondisi perusahaan	:	Aktif -1	Tutup sementara -2	<input type="checkbox"/>							
	:	Tidak ditemukan -3	Belum berproduksi -4								
	:	Tutup (Th.....) -5	Alih usaha -6								
8. Alamat perusahaan	:	Jl. ....									
	:	Dusun .....RT/RW .....									
			Kode pos	<input type="text"/>							
		Telp. ( ) .....	Fax. ( ) .....								
9. Alamat kantor pusat	:	.....									
	:	.....									
			Kode pos	<input type="text"/>							
		Telp. ( ) .....	Fax. ( ) .....								

\*) Kode Identitas Perusahaan (KIP) dapat dilihat pada direktori perusahaan peternakan

\*\*) Coret yang tidak sesuai

**Perusahaan peternakan unggas** yang dicakup dalam survei ini adalah **perusahaan peternakan unggas yang berbadan hukum** (PT, CV, Firma, PN, PD, Perum, Koperasi, Yayasan yang bergerak dibidang peternakan)

<b>▼ Tujuan</b> Memperoleh data statistik perusahaan peternakan yang akurat dan tepat waktu untuk perencanaan pembangunan
<b>▼ Dasar hukum</b> Undang-Undang No. 16 Tahun 1997 tentang Statistik
<b>▼ Kerahasiaan</b> Kerahasiaan data yang diberikan dijamin dalam Pasal 21 Undang-Undang No. 16 Tahun 1997 tentang Statistik
<b>▼ Kewajiban responden</b> Setiap responden wajib memberikan keterangan yang diperlukan dalam penyelenggaraan statistik dasar oleh Badan Pusat Statistik berdasarkan Pasal 27 Undang-Undang No. 16 Tahun 1997
<b>Pengumpulan data ini tidak memungut biaya apapun, bila memerlukan keterangan lebih lanjut, hubungi :</b> Subdirektorat Statistik Peternakan, Jl. dr. Sutomo No. 6-8, Jakarta 10710 Telp. (021) 3810291-4, 3841195 ext. 5210-3, E-mail: peternakan@bps.go.id

**I. KETERANGAN UMUM**

1. Jenis Komoditas	Ayam ras pedaging -1 Itik -8	Ayam ras petelur -2 Puyuh -16	Ayam kampung -4			
2. Kegiatan perusahaan	<b>Pembibitan unggas petelur</b>	<b>Pembibitan unggas pedaging</b>	<b>Budidaya unggas</b>			
	Great grand parent stock (GGPS) -1	Great grand parent stock (GGPS) -8	Petelur (FS) -64			
	Grand parent stock (GPS) -2	Grand parent stock (GPS) -16	Pedaging (FS) -128			
	Parent stock (PS) -4	Parent stock (PS) -32	Penetasan -256			
3. Kegiatan utama perusahaan	<table border="1" style="display: inline-table; vertical-align: middle;"> <tr> <td style="width: 20px; height: 20px;"></td> <td style="width: 20px; height: 20px;"></td> <td style="width: 20px; height: 20px;"></td> </tr> </table> (isikan salah satu kode yang tercantum pada rincian 2)					
4. Bentuk badan hukum	PT/CV/Firma -1	PN/PD/Perum -2				
	Koperasi -3	Yayasan -4				
5. Asal izin usaha	BKPM -1	BKPMD -2				
	Ditjennak -3	Pemda/Dinas Provinsi/Kab/Kota -4				
6. Status permodalan	PMA -1	PMDN -2				
7. Luas lahan yang dikuasai (M <sup>2</sup> ) :	.....					
8. Tahun mulai operasional :	.....					

**II. PEKERJA DAN PENGELUARAN UNTUK PEKERJA TAHUN 2017**

1. Jumlah dan upah/gaji untuk <b>pekerja tetap</b> dan <b>honorer</b> pada tahun 2017							
Uraian	Jumlah tenaga kerja <b>akhir</b> tahun 2017	Upah/Gaji <b>Desember</b> 2017 (ribu rupiah)			Upah/Gaji <b>selama</b> tahun 2017 (ribu rupiah)		
		Upah/gaji pokok	Upah dalam bentuk barang	Tunjangan	Upah/gaji pokok	Upah dalam bentuk barang	Tunjangan
(1)	(2)	(3)	(4)	(5)	(6)	(7)	(8)
a. Pekerja tetap	Laki-laki						
	Perempuan						
b. Pekerja honorer	Laki-laki						
	Perempuan						
2. Pengeluaran lainnya (selain gaji pokok dan tunjangan) untuk <b>pekerja tetap</b> dan <b>honorer selama</b> tahun 2017					.....	(ribu rupiah)	
3. Pengeluaran untuk <b>pekerja harian lepas/borongan selama</b> tahun 2017					.....	(ribu rupiah)	

- \* **Pekerja tetap** adalah pekerja dengan memperoleh upah/gaji secara tetap termasuk pemilik
- \* **Pekerja honorer** adalah pekerja tidak tetap yang dibayar secara bulanan, tidak tergantung jumlah hari ia bekerja
- \* **Pekerja harian lepas/borongan** adalah pekerja yang menerima upah menurut jumlah hari ia masuk kerja
- \* **Tunjangan** meliputi tunjangan kinerja, tunjangan jabatan, dan tunjangan biaya hidup/kemahalan
- \* **Pengeluaran lain** adalah pengeluaran selain gaji pokok dan tunjangan dalam bentuk uang atau barang, misalnya jaminan sosial, uang pelatihan, upah saat tidak bekerja, upah terkait profit, dan bonus

**III. PENGELUARAN BAHAN BAKAR, PAKAN DAN LAINNYA SELAMA TAHUN 2017**

U r a i a n	Nilai (Ribu Rupiah)
(1)	(2)
1. Bahan bakar dan pelumas (bensin, solar, minyak tanah, oli, dll)	
2. Listrik dan air	
3. Pakan : a. Konsentrat (pakan olahan starter, grower, layer, finisher)	
b. Lainnya :	
(1) Gabah	
(2) Jagung	
(3) Lainnya (dedak, bekatul, dll)	
4. Obat-obatan (sediaan biologik, farmasetik, premik, jamu, vaksin, dll)	
5. Lainnya (perbaikan mesin, ATK, sewa lahan, pajak, bunga bank, sumbangan, dll)	
6. Pembelian DOC/DOD unggas pedaging	
<b>7 Jumlah</b>	

**IV. PENJUALAN DAN PEMBELIAN UNGGAS SELAMA TAHUN 2017**

Bulan penjualan/ pembelian	Pembibitan unggas pedaging		Pembibitan unggas petelur			Budidaya unggas pedaging		Jual unggas petelur afkir (ekor)
	Jual telur (butir)	Jual DOC/DOD (ekor)	Jual telur (butir)	Jual DOC/DOD (ekor)	Jual unggas dara (ekor)	Beli DOC/DOD (ekor)	Jual unggas potong (ekor)	
(1)	(2)	(3)	(4)	(5)	(6)	(7)	(8)	(9)
1. Januari								
2. Februari								
3. Maret								
4. April								
5. Mei								
6. Juni								
7. Juli								
8. Agustus								
9. September								
10. Oktober								
11. November								
12. Desember								
<b>13. Jumlah</b>								

**V. PRODUKSI DAN PENDAPATAN LAIN SELAMA TAHUN 2017**

**A. Produksi menurut jenis kegiatan**

Jenis kegiatan	Jenis produksi	Satuan	Jumlah	Nilai (Ribuan Rupiah)
(1)	(2)	(3)	(4)	(5)
1. Pembibitan <i>Great Grand Parent Stock</i> (GGPS)	GPS	ekor		
2. Pembibitan <i>Grand Parent Stock</i> (GPS)	PS	ekor		
3a. Pembibitan <i>Parent Stock</i> (PS) unggas pedaging	FS berupa telur	butir		
	FS berupa DOC/DOD	ekor		
3b. Pembibitan <i>Parent Stock</i> (PS) unggas petelur	FS berupa telur	butir		
	FS berupa DOC/DOD	ekor		
	FS berupa unggas dara	ekor		
4. Budidaya Unggas pedaging	unggas potong	ekor		
5. Budidaya Unggas petelur	telur	kg		
6. Produksi lainnya	unggas petelur afkir	ekor		
<b>7. Jumlah</b>				

**B. Pendapatan dan penerimaan lain**

Uraian	Nilai (Ribuan Rupiah)
(1)	(2)
1. Penerimaan dari jasa peternakan (misal: jasa penetasan telur menjadi DOC/DOD)	
2. Keuntungan penjualan barang (selain unggas) dalam bentuk yang sama dengan pada saat membeli	
3. Pendapatan dan penerimaan lainnya (misal: kotoran unggas, karung bekas pakan)	
<b>4. Jumlah</b>	

**VI. POPULASI UNGGAS PADA TANGGAL 31 DESEMBER 2017**

Golongan produktivitas	Unggas bibit (ekor)						Final stock (FS) unggas petelur (ekor)
	Unggas petelur			Unggas pedaging			
	Great grand parent stock (GGPS)	Grand parent stock (GPS)	Parent stock (PS)	Great grand parent stock (GGPS)	Grand parent stock (GPS)	Parent stock (PS)	
(1)	(2)	(3)	(4)	(5)	(6)	(7)	(8)
1. Belum berproduksi							
2. Sudah berproduksi							
3. Tidak berproduksi lagi							
<b>4. Jumlah</b>							

\* Unggas bibit terdiri dari:

\*\* Bibit buyut atau *Great grand parent stock* (GGPS), yang memproduksi GPS

\*\* Bibit nenek atau *grand parent stock* (GPS), yang memproduksi PS

\*\* Bibit induk atau *parent stock* (PS), yang memproduksi FS

**VII. CATATAN**

**VIII. KETERANGAN PIHAK PERUSAHAAN**

**IX. KETERANGAN PETUGAS PENCACAH**

Pihak perusahaan yang dapat dihubungi terkait isian	Nama :
Nama :	Jabatan :
Jabatan :	No telp./HP :
Telepon :	Tgl pencacahan : ..... 2018
Faksimili :	Tanda tangan
Email :	
Tanda tangan dan stempel perusahaan	

**Apabila perusahaan unggas tutup atau tidak ditemukan, cantumkan nama dan tanda tangan aparat desa/kelurahan/BPS Kabupaten/Kota serta stempel di bawah ini**

( ..... )

**Partisipasi anda dalam melengkapi data ini membantu perencanaan pembangunan**

# DATA

## MENCERDASKAN BANGSA

— *Enlighten The Nation* —



**BADAN PUSAT STATISTIK**  
*BPS-Statistics Indonesia*

Jl. dr. Sutomo No. 6 - 8 Jakarta 10710  
Telp: (021) 3841195, 3842508, 3810291 - 4, Fax: (021) 3857046  
Homepage: <http://www.bps.go.id> Email: [bpshq@bps.go.id](mailto:bpshq@bps.go.id)

