



**BADAN PUSAT STATISTIK
PROVINSI DKI JAKARTA**

Pelopop
Data Statistik
Terpercaya
Untuk Semua

15 Desember 2020

Berita Resmi Statistik

**INDEKS PEMBANGUNAN MANUSIA (IPM)
PROVINSI DKI JAKARTA, 2020**



PROVINSI DKI JAKARTA





- ▶ IPM merupakan indikator jangka panjang sehingga perlu kehati-hatian dalam memaknainya.
- ▶ **KEMAJUAN** pembangunan manusia dapat dilihat dari:



KECEPATAN IPM

Kecepatan IPM menggambarkan intensitas upaya yang dilakukan untuk meningkatkan pembangunan manusia dalam suatu periode



STATUS IPM

Status IPM menggambarkan level pencapaian pembangunan manusia dalam suatu periode:

- Sangat tinggi : $IPM \geq 80$
- Tinggi : $70 \leq IPM < 80$
- Sedang : $60 \leq IPM < 70$
- Rendah : $IPM < 60$



Metode Penghitungan IPM



Dimensi Umur Panjang dan Hidup Sehat
Umur Harapan Hidup saat Lahir (UHH)

Dimensi Standar Hidup Layak
Pengeluaran per Kapita per tahun yang disesuaikan (PPP)
96 Komoditas PPP



Dimensi Pengetahuan

- **Harapan Lama Sekolah (HLS)**
- **Rata-Rata Lama Sekolah (RLS 25 th +)**

Agregasi Indeks
Rata-Rata Ukur/Geometrik



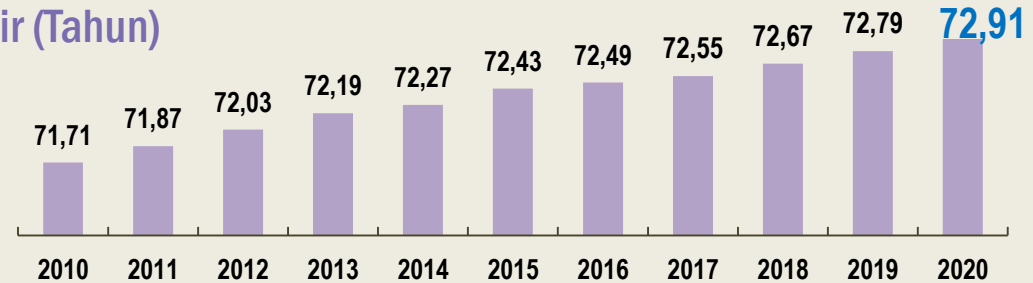


Pertumbuhan IPM DKI Jakarta Menurut Komponen



Umur Harapan Hidup saat Lahir (Tahun)

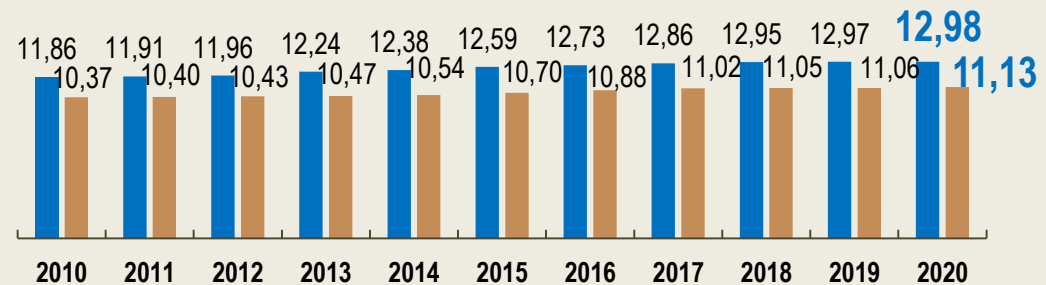
▶ Tahun 2020 tumbuh **0,16** persen



■ **Harapan Lama Sekolah (Tahun)**
Tahun 2020 tumbuh **0,08** persen

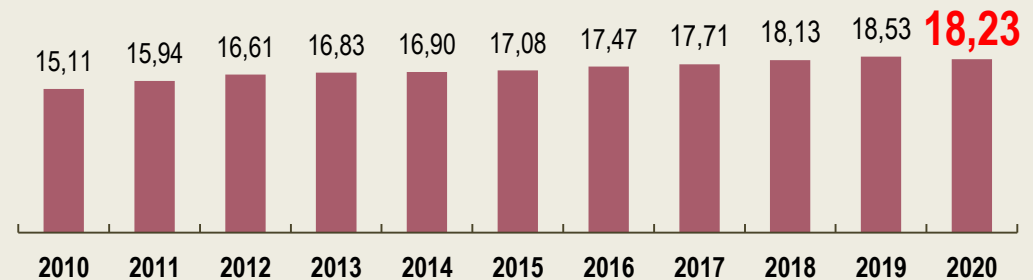
■ **Rata-Rata Lama Sekolah (Tahun)**
Tahun 2020 tumbuh **0,63** persen

■ HLS ■ RLS



Pengeluaran Per Kapita/tahun Disesuaikan (Juta Rupiah)

▶ Tahun 2020 tumbuh **-1,62** persen



Pertumbuhan PPP tahun 2020, untuk pertama kalinya turun. Pandemi akibat Covid-19 berdampak ke perekonomian dan kegiatan sosial, menurunkan daya beli masyarakat, sehingga konsumsi rumah tangga turun.



IPM DKI Jakarta 2020 Meningkat **0,01%**

Tren IPM DKI Jakarta dan Indonesia, 2010-2020



Umur Harapan
Hidup
saat Lahir:
72,91 tahun



Rata-rata Lama
Sekolah:
11,13 tahun
Harapan Lama
Sekolah:
12,98 tahun



Pengeluaran per
Kapita per tahun
yang disesuaikan:
Rp. 18,23 JUTA

- ▶ Pada tahun 2020, IPM DKI Jakarta 2020 mencapai **80,77** tumbuh **0,01 persen**. Pertumbuhan tahun ini lebih rendah dibanding pertumbuhan IPM 2019 (0,36 persen).
- ▶ Selama 2010-2020, IPM DKI Jakarta mencatat pertumbuhan rata-rata per tahun sebesar 0,58 persen.



Dimensi Umur Panjang dan Hidup Sehat Menurut Wilayah: UHH

KEP. SERIBU: UHH 68,76 th

JAKBAR: UHH = 73,62 th

JAKUT: UHH = 73,28 th

JAKPUS: UHH = 74,11 th

JAKTIM: UHH = 74,47 th

JAKSEL: UHH = 74,12 th

Kategori UHH:

74,01 - 75,00

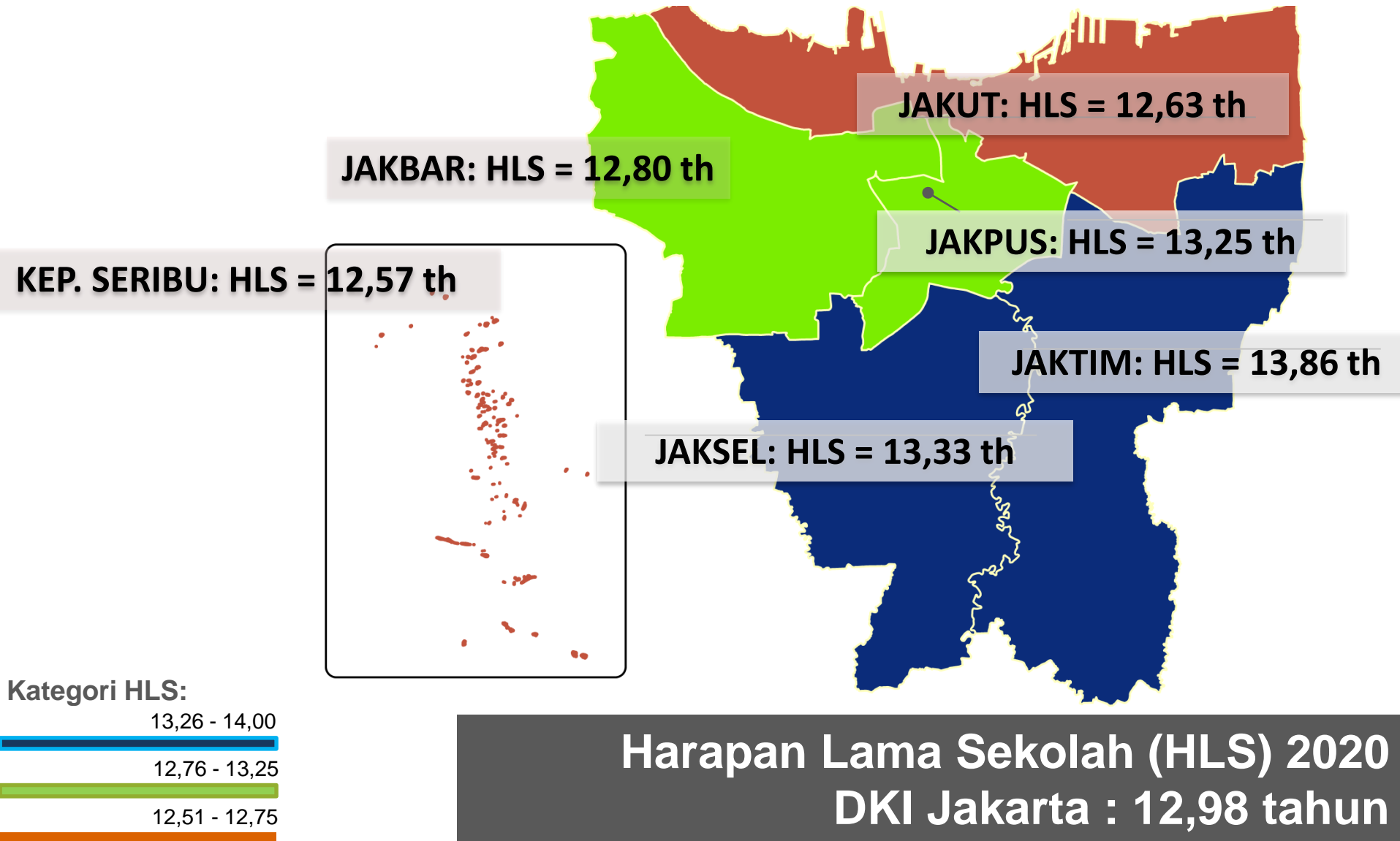
73,01 - 74,00

68,01 - 73,00

Umur Harapan Hidup (UHH) 2020
DKI Jakarta : 72,91 tahun

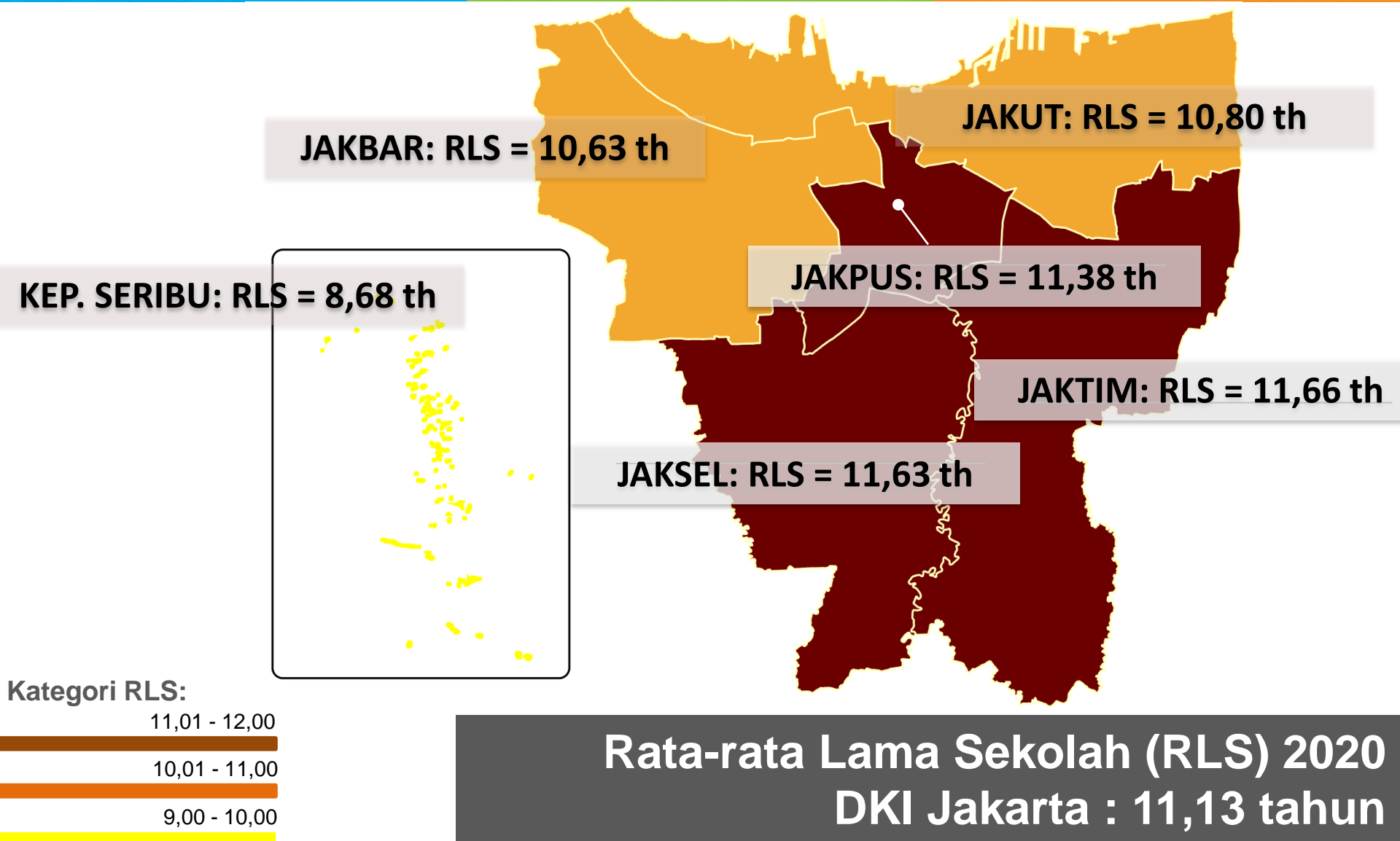


Dimensi Pengetahuan Menurut Wilayah: HLS





Dimensi Pengetahuan Menurut Wilayah: RLS





Dimensi Standard Hidup Layak Menurut Wilayah: PPP

JAKBAR: PPP = Rp. 20,47 Jt

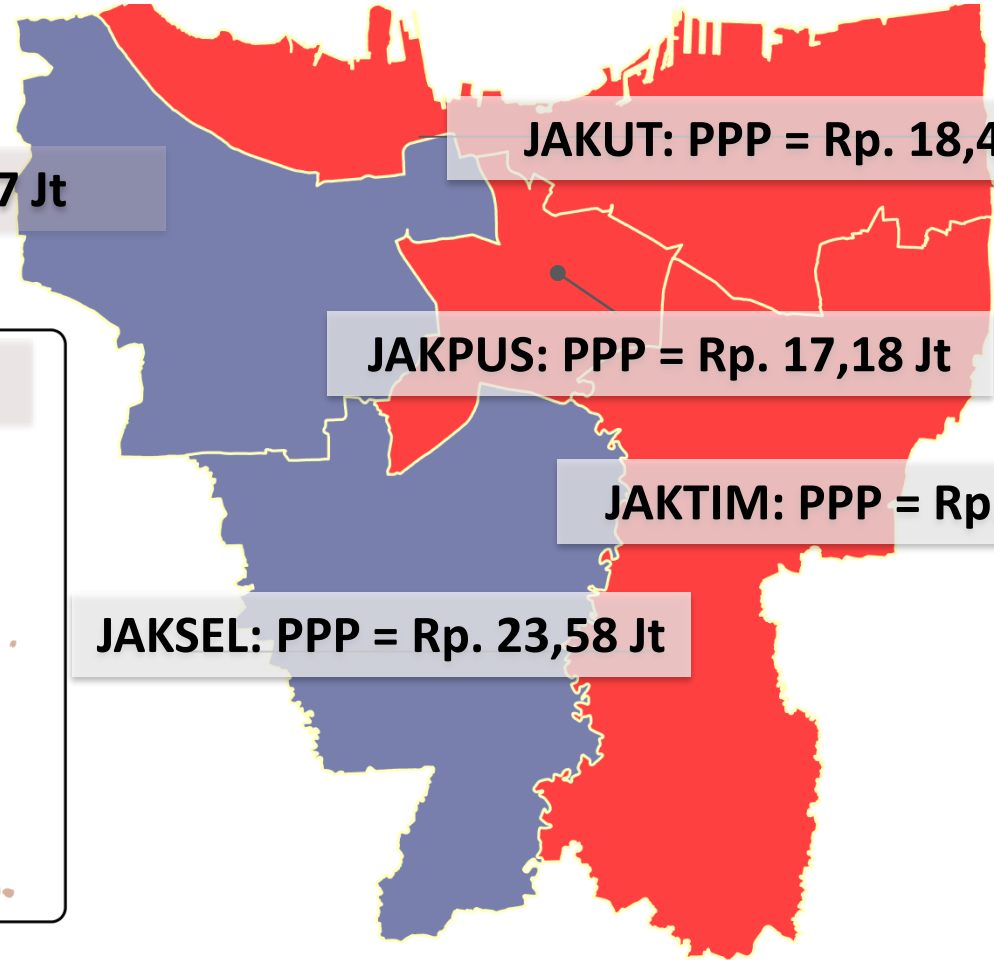
JAKUT: PPP = Rp. 18,44 Jt

JAKPUS: PPP = Rp. 17,18 Jt

JAKTIM: PPP = Rp. 17,44 Jt

JAKSEL: PPP = Rp. 23,58 Jt

KEP. SERIBU: PPP = Rp. 12,41 Jt



Kategori Pengeluaran (Rp Juta):

20,01 - 25,00

15,01 - 20,00

10,00 - 15,00

Pengeluaran per Kapita Disesuaikan (PPP) 2020
DKI Jakarta : 18,23 juta rupiah



Status Pembangunan Manusia di Provinsi, 2020



1 PROV

2020: 1

Sangat Tinggi (IPM \geq 80)

DKI Jakarta

11 PROV

2020: 11

Sedang ($60 \leq$ IPM $<$ 70)

Lampung, NTB, NTT, Kalbar, Sulteng, Gorontalo, Sulbar, Maluku, Maluku Utara, Papua

22 PROV

2020: 22

Tinggi ($70 \leq$ IPM $<$ 80)

Aceh, Sumut, Sumbar, Riau, Jambi, Bengkulu, Sumsel, Kep. Babel, Kep. Riau, Jabar, Jateng, DI Yogyakarta, Jatim, Banten, Bali, Kalteng, Kalsel, Kaltim, Kaltara, Sulut, Sulsel, Sultra

- PROV

2020: -

Rendah (IPM $<$ 60)



Perbandingan Pertumbuhan IPM antar Provinsi

Pertumbuhan IPM Tertinggi 2019-2020



Papua Barat (#1)

65,09

“Sedang”

0,60%



Sulawesi Barat (#2)

66,11 (IPM)

“Sedang” (Status)

0,58% (Pertumbuhan)



Sulawesi Selatan (#3)

71,93

“Tinggi”

0,38%

Pertumbuhan IPM Terendah 2019-2020

Kalimantan Utara (#32)

70,63 (IPM)

“Tinggi” (Status)

-0,73% (Pertumbuhan)



Papua (#33)

60,44

“Sedang”

-0,66%



Kalimantan Timur (#34)

76,24

“Tinggi”

-0,48%





IPM Menurut Wilayah, 2020

JAKBAR: IPM = 81,38

JAKUT: IPM = 80,29

JAKPUS: IPM = 81,39

JAKTIM: IPM = 82,66

JAKSEL: IPM = 84,72

KEP. SERIBU: IPM = 71,63



INDEKS PEMBANGUNAN MANUSIA (IPM) 2020
DKI Jakarta : 80,77



KECEPATAN PERTUMBUHAN IPM 2019-2020

Pertumbuhan IPM Menurut Wilayah

Wilayah	Persen
Kepulauan Seribu	0,32
Jakarta Barat	0,21
Jakarta Pusat	0,18
Jakarta Utara	0,15
Jakarta Timur	-0,04
Jakarta Selatan	-0,04

Tertinggi



Kepulauan Seribu



0,32%



**BADAN PUSAT STATISTIK
PROVINSI DKI JAKARTA**

Pelopor
Data Statistik
Terpercaya
Untuk Semua

Terima Kasih

jakarta.bps.go.id



Jl. Salemba Tengah No.36-38
Jakarta Pusat 10440



(021) 31928493



(021) 3152004



bps3100@bps.go.id



BPS Provinsi DKI Jakarta



[@bpsdkijakarta](https://twitter.com/bpsdkijakarta)