

Katalog: 8302005.3307



2023

STATISTIK
TINGKAT PERKEMBANGAN
PENUMPANG
KABUPATEN WONOSOBO



BADAN PUSAT STATISTIK
KABUPATEN WONOSOBO

STATISTIK

TINGKAT PERKEMBANGAN PENUMPANG

KABUPATEN WONOSOBO

2023

Volume 1, 2024

<https://wonosobokab.bps.go.id>



**BADAN PUSAT STATISTIK
KABUPATEN WONOSOBO**

ISSN: -

No. Publikasi: 33070.24041

Katalog: 8302005.3307

Ukuran Buku: 21,59 cm x 27,94 cm

Jumlah Halaman: x + 28 halaman

Naskah:

BPS Kabupaten Wonosobo

Penyunting:

BPS Kabupaten Wonosobo

Desain Kover oleh:

BPS Kabupaten Wonosobo

Penerbit:

©BPS Kabupaten Wonosobo

Pencetak:

BPS Kabupaten Wonosobo

Sumber Ilustrasi:

freepik.com

Dilarang mereproduksi dan/atau menggandakan sebagian atau seluruh isi buku ini untuk tujuan komersial tanpa izin tertulis dari Badan Pusat Statistik Kabupaten Wonosobo.

TIM PENYUSUN

Statistik Tingkat Perkembangan Penumpang Kabupaten Wonosobo
2023

Volume 1, 2024

Pengarah

Dr. Mustaqim SST., SE., M.Si.

Penanggung Jawab

Dr. Mustaqim SST., SE., M.Si.

Penyunting

Agung Bintoro Aji, SST

Penulis Naskah

Ir. Sudarmanto

Penata Letak

Naning Tri Suhesti, S.Tr.Stat

KATA PENGANTAR

Publikasi “Statistik Tingkat Perkembangan Penumpang Kabupaten Wonosobo 2023” merupakan publikasi tahunan yang diterbitkan oleh Badan Pusat Statistik (BPS) Kabupaten Wonosobo untuk pertama kalinya. Data yang disajikan dalam publikasi ini meliputi tingkat perkembangan jumlah kedatangan penumpang dan jumlah keberangkatan penumpang di Terminal Wonosobo.

Data dan informasi yang disajikan dalam publikasi ini merupakan hasil pengolahan dari Survei Angkutan Penumpang dan Barang (SAPB). Survei tersebut dilaksanakan oleh BPS setiap triwulan pada tahun 2023 terhadap seluruh penumpang bus Antar Kota Antar Provinsi (AKAP) dan bus Antar Kota Dalam Provinsi (AKDP) di Terminal Mendolo Wonosobo.

Apresiasi dan ucapan terima kasih disampaikan kepada semua pihak yang telah membantu dan mendukung pelaksanaan pengumpulan data statistik penumpang ini. Semoga publikasi ini bermanfaat bagi Pemerintah Kabupaten Wonosobo, swasta, serta masyarakat luas dalam pelayanan dan pengembangan sektor angkutan. Saran dan kritik yang membangun sangat diharapkan untuk perbaikan dan penyempurnaan publikasi yang akan datang.

Wonosobo, Oktober 2024
Kepala Badan Pusat Statistik
Kabupaten Wonosobo



Dr. Mustaqim SST., SE., M.Si.

DAFTAR ISI

Kata Pengantar	v
Daftar Isi	vii
Daftar Grafik	ix
Bab I Penjelasan Umum	3
1.1 Pendahuluan	5
1.2 Ruang Lingkup Dan Cakupan	6
1.3 Pengumpulan Dan Pengolahan Data	6
1.4 Konsep Dan Definisi	7
1.5 Penyajian Data	7
Bab II Ulasan Singkat	9
2.1 Jumlah Penumpang Datang	11
2.2 Jumlah Penumpang Berangkat	12
2.3 Jumlah Penumpang Datang dan Berangkat.....	12
2.4 Perkembangan Jumlah Penumpang	13
2.5 Banyaknya Penumpang Menurut Trayek	15
Bab III Penutup.....	17
Lampiran	21

DAFTAR GRAFIK

Grafik 1.	Jumlah Penumpang Datang pada Bus AKAP dan Bus AKDP di Kabupaten Wonosobo, 2022-2023	11
Grafik 2.	Jumlah Penumpang Berangkat pada Bus AKAP dan Bus AKDP di Kabupaten Wonosobo, 2022-2023.....	12
Grafik 3.	Jumlah Penumpang Datang dan Penumpang Berangkat pada Bus AKAP dan Bus AKDP di Kabupaten Wonosobo, 2022-2023	13
Grafik 4.	Perkembangan Jumlah Penumpang per Bulan pada trayek Bus AKAP dan Bus AKDP di Kabupaten Wonosobo, 2023	14
Grafik 5.	Perkembangan Jumlah Penumpang per Triwulan pada Trayek Bus AKAP dan Bus AKDP di Kabupaten Wonosobo, 2023	14
Grafik 6.	Perkembangan Jumlah Penumpang pada Trayek Bus AKAP dan Bus AKDP di Kabupaten Wonosobo, 2020-2023	15
Grafik 7.	Jumlah Penumpang menurut Kota yang Dilayani Trayek Bus AKAP di Terminal Wonosobo, 2023	16
Grafik 8.	Jumlah Penumpang menurut kota yang dilayani Trayek Bus AKDP di Terminal Wonosobo, 2023	16



STATISTIK TINGKAT PERKEMBANGAN PENUMPANG KABUPATEN WONOSOBO 2023

Penumpang Datang

Penumpang Berangkat

AKAP	228.128	299.237
AKDP	104.981	117.809
AKAP + AKDP	333.109	417.046




Penumpang Menurut Trayek



BAB I

PENJELASAN UMUM





BAB I

Penjelasan Umum

1.1 Pendahuluan

Mobilitas penduduk adalah fenomena yang terjadi ketika individu atau kelompok manusia berpindah dari satu tempat ke tempat lainnya. Mobilitas penduduk dapat berkontribusi pada pembangunan suatu wilayah melalui peningkatan tenaga kerja, diversifikasi ekonomi, pertumbuhan sektor usaha, dan transfer pengetahuan serta teknologi. Mobilitas penduduk juga dapat menciptakan peluang investasi dan meningkatkan daya saing suatu wilayah.

Mobilitas penduduk dipengaruhi oleh banyak faktor diantaranya adalah; faktor ekonomi seperti ketersediaan lapangan kerja, kesempatan ekonomi, dan tingkat upah di suatu tempat; faktor sosial dan budaya; seperti ikatan keluarga, hubungan sosial, dan kebiasaan budaya dan faktor politik.

Mobilitas penduduk merupakan fenomena yang tidak dapat dihindari dalam perkembangan masyarakat. Pergerakan masyarakat menggambarkan betapa dinamisnya masyarakat dalam mencari peluang dan mengadaptasi diri dengan perubahan. Mobilitas penduduk memiliki makna dan dampak yang signifikan, baik bagi individu maupun masyarakat secara keseluruhan. Oleh karena itu, penting bagi pemerintah dan masyarakat untuk memahami dan mengelola mobilitas penduduk dengan bijak, demi terciptanya keseimbangan dan kesejahteraan yang berkelanjutan

Pemerintah memiliki peran penting dalam mengelola mobilitas penduduk. Mereka dapat merancang kebijakan migrasi, mengatur distribusi penduduk, meningkatkan akses ke layanan publik, dan menyediakan infrastruktur yang mendukung mobilitas penduduk.

Data jumlah penumpang adalah salah satu informasi yang dapat menggambarkan mobilitas penduduk di suatu daerah baik penduduk datang maupun penduduk keluar. Jumlah penumpang yang dihasilkan dari hasil survei diharapkan dapat melengkapi kebutuhan data statistik transportasi dan juga dapat digunakan sebagai kerangka dasar dalam merencanakan kegiatan statistik transportasi pada masa yang akan datang.

Kabupaten Wonosobo memiliki Terminal tipe A yang dikelola langsung oleh Kementerian perhubungan. Pergerakan penduduk melalui kegiatan Keberangkatan dan kedatangan penumpang di terminal Wonosobo diharapkan mampu menggambarkan tingkat mobilitas penduduk di Kabupaten Wonosobo.

Pandemi Covid-19 yang melanda sejak awal tahun 2020 telah melumpuhkan semua sektor tak terkecuali penurunan penumpang sektor angkutan. Penurunan jumlah penumpang bus di Kabupaten Wonosobo yang terjadi mulai awal tahun 2020, kini sudah semakin pulih. Terlihat dari tingkat perkembangan kedatangan dan keberangkatan penumpang mengalami peningkatan pada tahun 2023. Publikasi “Tingkat Perkembangan Penumpang Kabupaten Wonosobo 2023” ini berisi data-data mengenai perkembangan penumpang di sektor angkutan khususnya angkutan darat sehingga dapat dijadikan landasan perencanaan dan evaluasi, baik oleh instansi pemerintah atau swasta, maupun para pengusaha angkutan untuk menentukan kebijakan.

1.2 Ruang Lingkup dan Cakupan

Data-data yang ditampilkan dalam publikasi ini merupakan hasil pengolahan dari Survei Angkutan Penumpang dan Barang di Terminal dan Jembatan Timbang (SAPB-Terminal). Data yang dilaporkan terkait dengan kedatangan dan keberangkatan penumpang melalui bus AKAP dan AKDP. Adapun Institusi/lembaga yang menjadi responden adalah pengelola terminal Mendolo Wonosobo, dimana terminal tersebut melayani trayek bus AKAP dan AKDP.

Data penumpang yang disajikan dikumpulkan sejak tahun 2020 sampai dengan tahun 2023. Adapun data sebelum terjadinya wabah Covid-19 tidak tersedia sehingga pada publikasi ini tidak bisa menggambarkan perkembangan penumpang sebelum dan sesudah terjadinya wabah Covid.

1.3 Pengumpulan dan Pengolahan Data

Seperti tahun-tahun sebelumnya, pelaksanaan pengumpulan data statistik ini dilakukan oleh petugas Badan Pusat Statistik (BPS) Kabupaten Wonosobo. Pengumpulan data dilakukan setiap tiga bulan di terminal Mendolo Wonosobo dengan menggunakan kuesioner SAPB.

Setelah kuesioner SAPB terisi, kemudian diserahkan kepada pengawas di BPS Kabupaten Wonosobo untuk dilakukan pemeriksaan. Pemeriksaan terhadap kuesioner SAPB yang sudah terisi terutama mengenai kelengkapan isian, kebenaran isian, dan konsistensi antar isian. Apabila terdapat kesalahan, inkonsistensi atau ketidaklengkapan pada isiannya yang tidak dapat diedit, maka kuesioner tersebut dikembalikan oleh petugas pengumpul data ke pengelola terminal Mendolo untuk diperbaiki. Setelah proses pemeriksaan selesai, data dilakukan pengolahan lebih lanjut.

1.4 Konsep dan Definisi

Terminal adalah prasarana transportasi jalan untuk keperluan memuat dan menurunkan penumpang dan/atau barang serta mengatur kedatangan dan keberangkatan kendaraan umum, yang merupakan salah satu wujud simpul jaringan transportasi.

Terminal tipe A adalah terminal yang berfungsi melayani kendaraan umum untuk angkutan Antar Kota Antar Provinsi (AKAP) dan/atau angkutan lintas batas Negara, angkutan Antar Kota Dalam Provinsi (AKDP), angkutan kota, dan angkutan pedesaan.

Terminal tipe B adalah terminal yang berfungsi melayani kendaraan umum untuk angkutan Antar Kota Dalam Provinsi (AKDP), angkutan kota, dan/atau angkutan pedesaan.

Trayek yang dilayani adalah rute untuk pelayanan jasa angkutan penumpang dengan mobil bus yang mempunyai asal dan tujuan perjalanan tetap, lintasan tetap dan jadwal tetap maupun tidak berjadwal.

Angkutan Bus Antar Kota Antar Provinsi (AKAP) adalah angkutan dari satu kota ke kota lain yang melalui antar daerah Kabupaten/Kota yang melalui lebih dari satu daerah Provinsi dengan menggunakan mobil bus umum yang terikat dalam trayek.

Angkutan Bus Antar Kota Dalam Provinsi (AKDP) adalah angkutan dari satu kota ke kota lain yang melalui antar daerah Kabupaten/Kota dalam satu daerah Provinsi dengan menggunakan mobil bus umum yang terikat dalam trayek.

Dalam survei ini cakupan penumpang adalah semua penumpang yang menggunakan jenis kendaraan bus besar, bus sedang, dan bus kecil.


1.5 Penyajian Data

Tujuan Survei Angkutan Penumpang dan Barang (SAPB) di Terminal adalah untuk mendapatkan dan menyajikan data/informasi arus penumpang dan bus yang berangkat dan datang di Terminal, serta informasi mengenai wilayah asal dan tujuan.

Penyajian data penumpang meliputi penumpang datang dan penumpang berangkat yang menggunakan trayek bus AKAP dan AKDP di terminal Wonosobo. Grafik-grafik yang disajikan selain dari tingkat Perkembangan Penumpang, juga statistik lainnya seperti jumlah Penumpang menurut trayek pada periode tertentu.

BAB II

ULASAN SINGKAT





BAB II

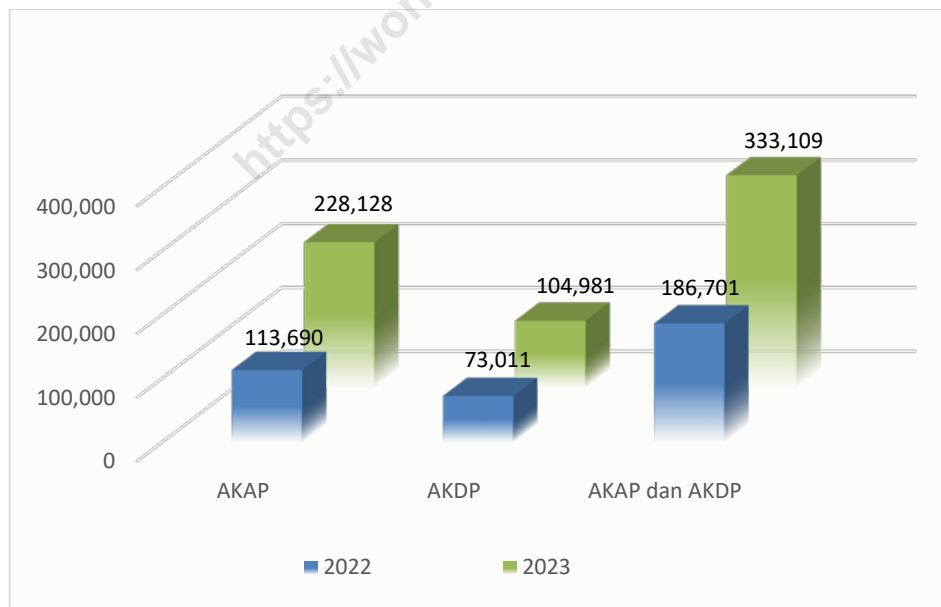
Ulasan Singkat

2.1. Jumlah Penumpang Datang

Terminal Mendolo di Wonosobo adalah terminal tipe A yaitu terminal yang berfungsi melayani kendaraan umum untuk angkutan Antar Kota Antar Provinsi (AKAP) dan/atau angkutan lintas batas Negara, angkutan Antar Kota Dalam Provinsi (AKDP), angkutan kota, dan angkutan pedesaan.

Trayek bus AKAP di terminal Mendolo melayani rute Jakarta, Bandung, Surabaya, Malang dan Lampung. Sedangkan untuk trayek bus AKDP melayani rute Purwokerto, Magelang, dan Semarang. Pada publikasi ini data untuk trayek bus AKAP rute Surabaya, Malang, dan Lampung digabung menjadi satu.

Pada Grafik 1 terlihat bahwa jumlah penumpang datang di Kabupaten Wonosobo yang menggunakan bus AKAP dan bus AKDP selama tahun 2023 sebanyak 333.109 penumpang. Jika dibandingkan dengan keadaan 2022, terjadi kenaikan sebesar 146.408 atau naik 78,42 persen. Kenaikan penumpang datang tersebut terjadi baik pada bus AKAP maupun bus AKDP.



Grafik 1. Jumlah Penumpang Datang pada Bus AKAP dan Bus AKDP di Kabupaten Wonosobo, 2022-2023

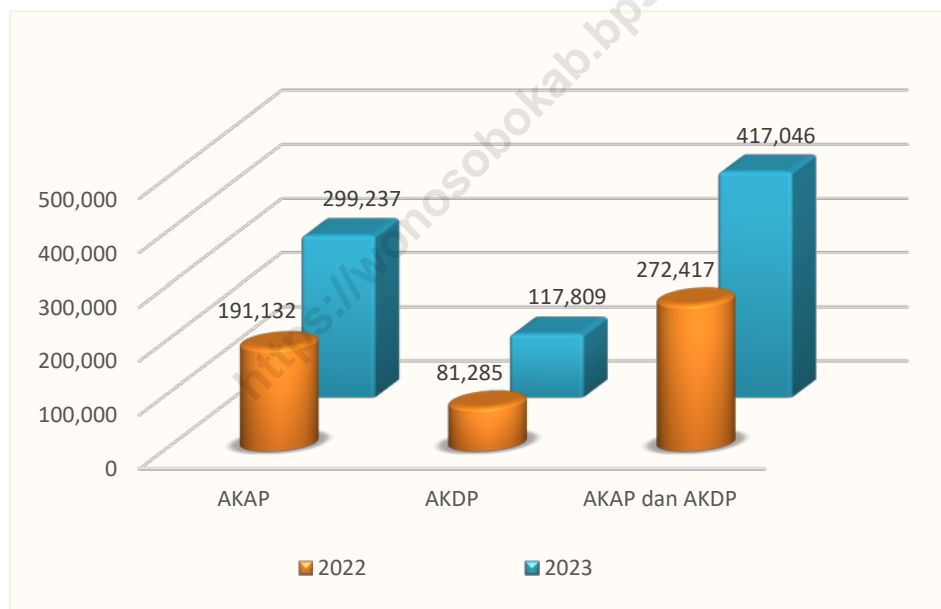
Jika dilihat menurut trayek yang dilayani, jumlah penumpang datang pada bus AKAP selama tahun 2023 sebanyak 228.128 penumpang, naik cukup besar dibandingkan tahun 2022 yaitu sebanyak 114.438 (100,66 persen), dan ini jauh melebihi kenaikan penumpang datang dari bus AKDP. Adapun

jumlah penumpang datang pada bus AKDP naik sebesar 31.970 penumpang (43,79 persen) dari 73.011 penumpang pada 2022, menjadi 104.981 penumpang pada 2023.

2.2. Jumlah Penumpang Berangkat

Banyaknya penumpang berangkat di Kabupaten Wonosobo yang menggunakan bus AKAP dan bus AKDP terlihat pada Grafik 2. Jumlah penumpang selama tahun 2023 mencapai 417.046 penumpang. Jika dibandingkan dengan keadaan 2022, terjadi kenaikan sebesar 144.629 atau naik 53,09 persen. Kenaikan terjadi pada bus AKAP maupun bus AKDP.

Jumlah penumpang berangkat melalui bus AKAP selama tahun 2023, mencapai 299.237 penumpang naik sebanyak 108.105 penumpang atau 56,56 persen dibanding tahun sebelumnya. Sedangkan jumlah penumpang yang berangkat melalui bus AKDP sebesar 117.809 penumpang naik sebanyak 36.524 penumpang atau naik 44,94 persen jika dibanding tahun 2022.

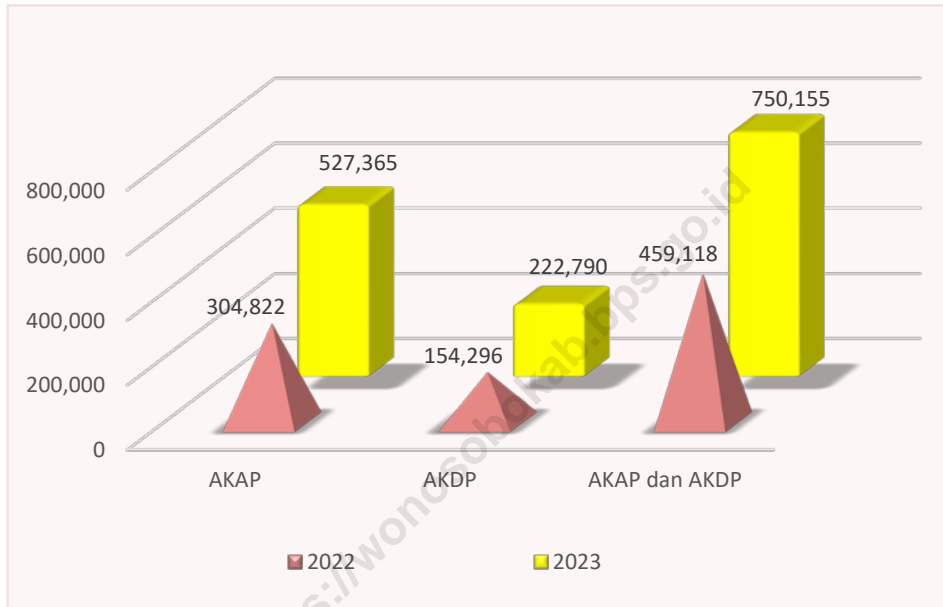


Grafik 2. Jumlah Penumpang Berangkat pada Bus AKAP dan Bus AKDP di Kabupaten Wonosobo, 2022-2023

2.3. Jumlah Penumpang Datang dan Berangkat

Banyaknya penumpang datang dan berangkat di Kabupaten Wonosobo yang menggunakan bus terlihat pada Grafik 3. Jumlah seluruh penumpang baik penumpang datang maupun penumpang berangkat yang menggunakan bus AKAP dan bus AKDP di Kabupaten Wonosobo selama tahun 2023 tercatat 750.155 penumpang. Jika dibandingkan dengan keadaan 2022, terjadi kenaikan sebesar 291.037 penumpang atau naik 63,39 persen.

Jumlah penumpang datang dan penumpang berangkat pada bus AKAP selama tahun 2023 sebesar 527.365 penumpang, naik 222.543 (73.01 persen) dibandingkan tahun 2022. Demikian pula jumlah penumpang datang pada bus AKDP juga mengalami kenaikan yaitu sebesar 68.494 penumpang atau naik 44,39 persen dari 154.296 penumpang pada tahun 2022, menjadi 222.790 penumpang pada tahun 2023. Data di atas menunjukkan bahwa kenaikan jumlah penumpang pada bus AKAP ternyata lebih tinggi jika dibandingkan dengan jumlah penumpang pada bus AKDP dengan selisih sebesar 28,62 poin.

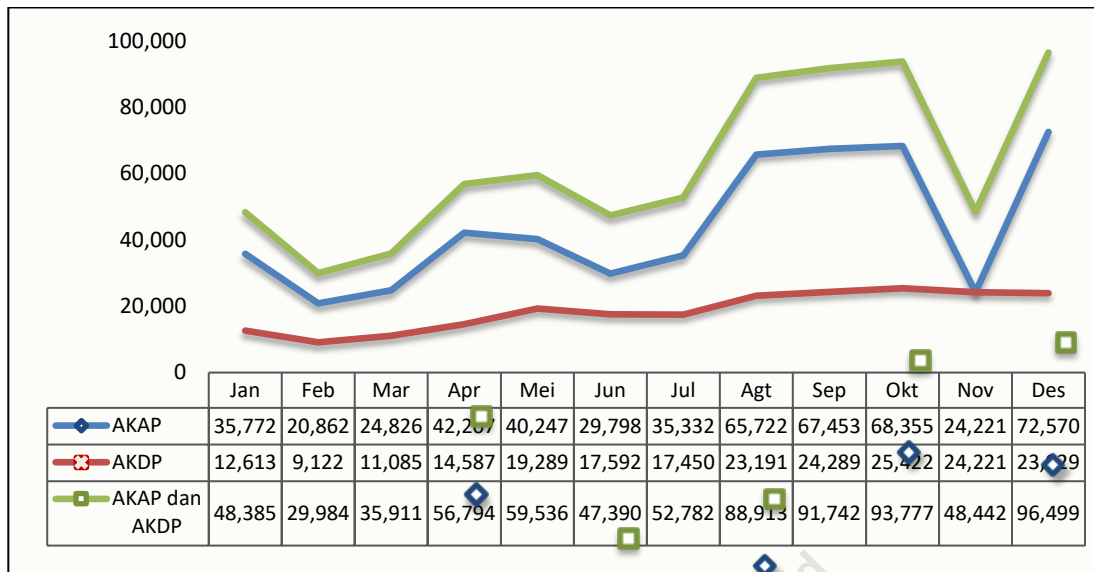


Grafik 3. Jumlah Penumpang Datang dan Penumpang Berangkat pada Bus AKAP dan Bus AKDP di Kabupaten Wonosobo, 2022-2023

2.4. Perkembangan Jumlah Penumpang

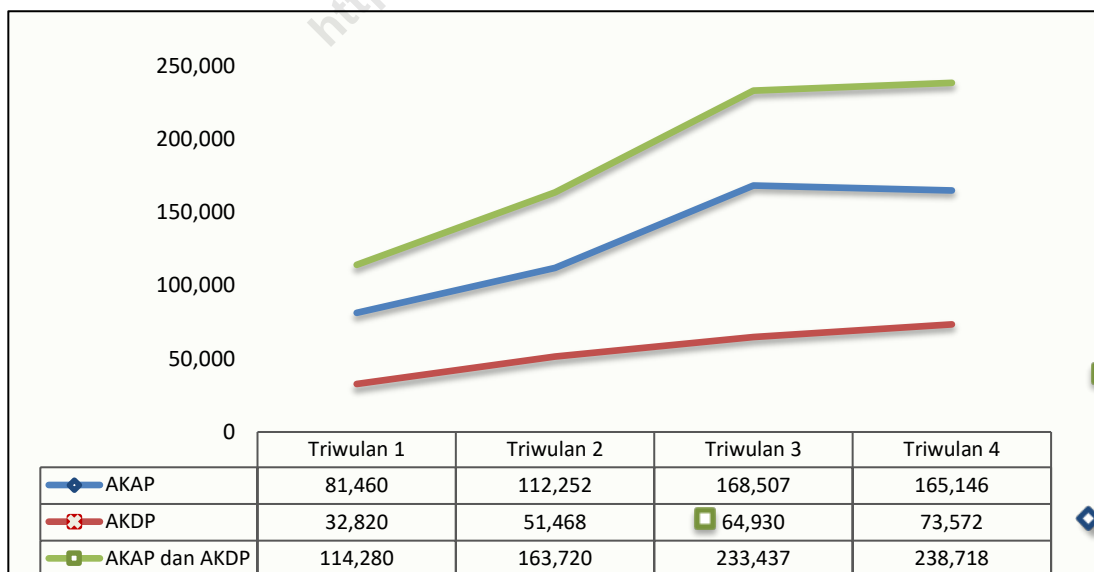
Grafik 4 menunjukkan Tingkat Perkembangan Penumpang di Kabupaten Wonosobo selama tahun 2023. Jumlah penumpang tertinggi selama tahun 2023 terjadi pada bulan Desember yaitu sebesar 96.499 penumpang disusul bulan Oktober dan September masing-masing sebanyak 93.777 penumpang dan 91.742 penumpang. Sedangkan jumlah penumpang terendah terjadi pada bulan Februari dan Maret, masing-masing sebanyak 29.984 penumpang dan 35.911 penumpang.

Pada trayek bus AKAP jumlah penumpang tertinggi terjadi pada bulan Desember yaitu sebanyak 72.570 penumpang dan terendah pada bulan Februari sebanyak 20.862 penumpang. Hal tersebut berbeda dengan penumpang pada bus AKDP dimana jumlah penumpang terbanyak tercatat pada bulan Oktober yaitu sebanyak 25.422 penumpang, sedangkan untuk jumlah penumpang terendah sama dengan bus AKAP yaitu di bulan Februari yaitu sebanyak 9.122 penumpang



Grafik 4. Perkembangan Jumlah Penumpang per Bulan pada Trayek Bus AKAP dan Bus AKDP di Kabupaten Wonosobo, 2023

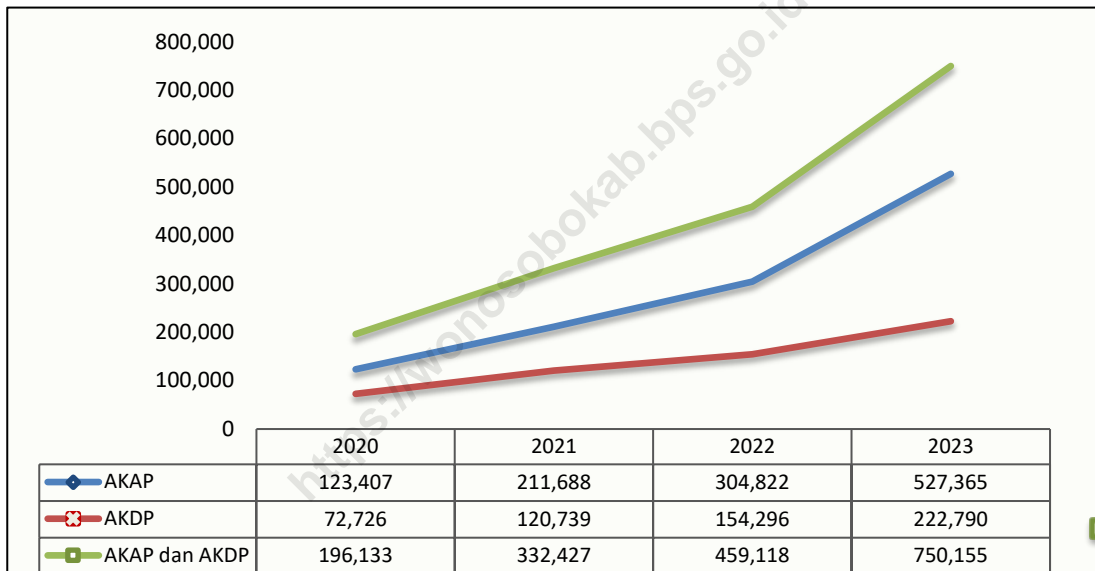
Grafik 5 menunjukkan Tingkat Perkembangan Penumpang di Kabupaten Wonosobo per triwulan selama tahun 2023. Jumlah penumpang bus AKAP dan bus AKDP menunjukkan pola yang agak berbeda. Pada bus AKAP Jumlah penumpang tertinggi tercatat pada triwulan ketiga disusul triwulan keempat, selanjutnya triwulan kedua dan terakhir triwulan kesatu. Sedangkan pada bus AKDP jumlah penumpang tertinggi tercatat pada triwulan keempat disusul triwulan ketiga selanjutnya triwulan kedua dan terakhir triwulan kesatu.



Grafik 5. Perkembangan Jumlah Penumpang per Triwulan pada Trayek Bus AKAP dan Bus AKDP di Kabupaten Wonosobo, 2023

Grafik 6 menunjukkan Tingkat Perkembangan Penumpang di Kabupaten Wonosobo selama empat tahun terakhir mulai tahun 2020-2023. Pada publikasi ini data yang disajikan sejak adanya pandemi Covid tahun 2020, adapun data sebelum kejadian Covid-19 tidak tersedia sehingga tidak bisa melihat perkembangan penumpang sebelum kejadian Covid-19.

Secara umum jumlah penumpang bus AKAP dan bus AKDP serta total penumpang dari kedua trayek sejak kejadian Covid-19 menunjukkan peningkatan dari tahun ke tahun. Pada tahun 2020 dimana pada tahun ini dimulainya terjadinya wabah Covid-19 total jumlah penumpang bus AKAP dan bus AKDP sebanyak 196.133 penumpang. Tahun berikutnya naik menjadi 332.427 penumpang, kemudian naik lagi menjadi 459.118 penumpang dan pada tahun 2023 naik menjadi 750.155 penumpang.



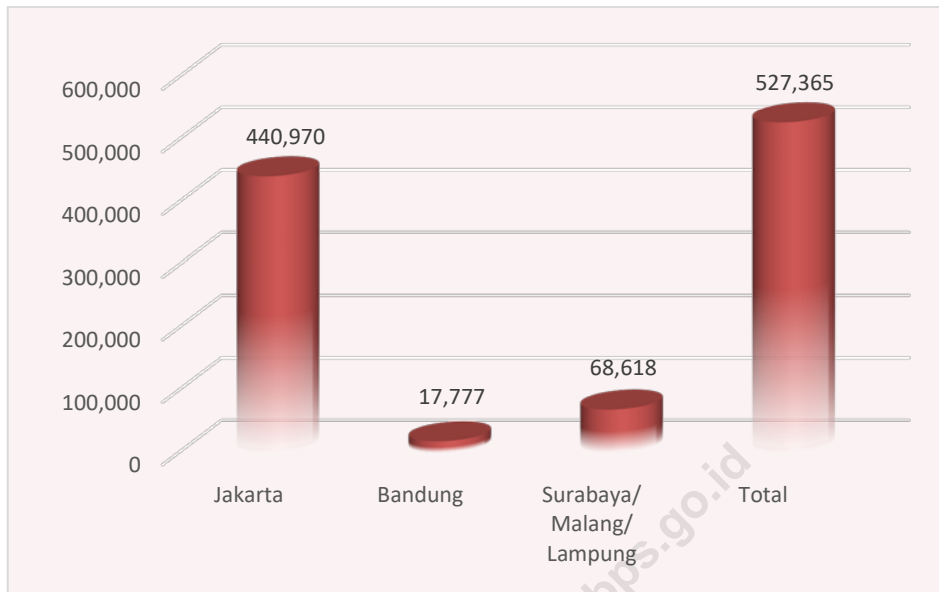
Grafik 6. Perkembangan Jumlah Penumpang pada Trayek Bus AKAP dan Bus AKDP di Kabupaten Wonosobo, 2020-2023

2.5. Jumlah Penumpang Menurut Trayek

Ada dua trayek yang dilayani di Terminal Mendolo Wonosobo yaitu trayek Antar Kota Antar Provinsi (AKAP) dan trayek Antar Kota Dalam Provinsi (AKDP). Trayek bus AKAP meliputi rute Jakarta, Bandung, Surabaya, Malang dan Lampung. Adapun untuk trayek bus AKDP yang dilayani terminal Mendolo meliputi rute Purwokerto, Magelang, dan Semarang. Pada publikasi ini untuk trayek bus AKAP rute Surabaya, Malang, dan Lampung data yang tercatat digabung menjadi satu.

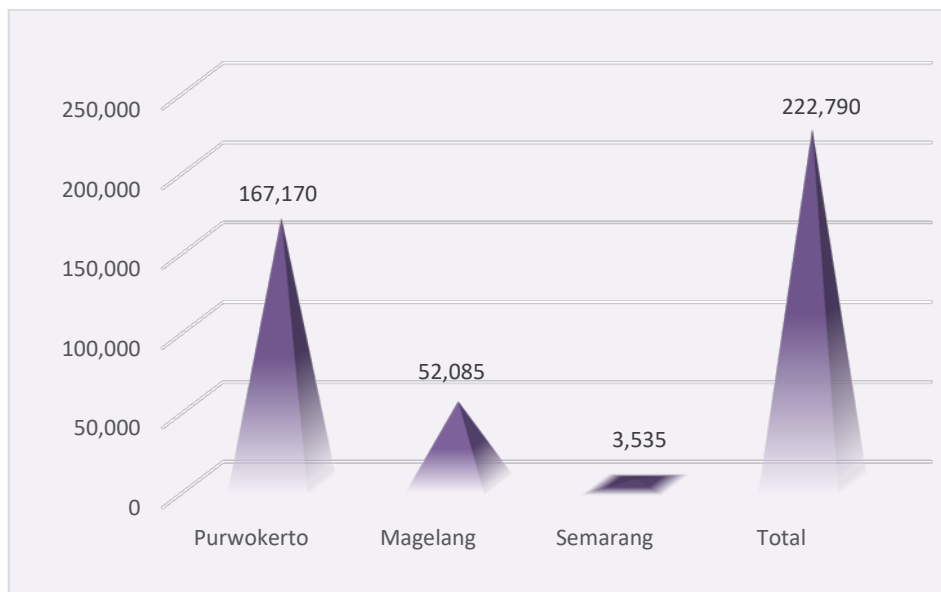
Banyaknya Penumpang yang datang dan berangkat menurut kota yang dilayani trayek bus AKAP di Terminal Wonosobo pada tahun ditampilkan pada Grafik 7. Jumlah penumpang yang menggunakan Trayek bus AKAP selama tahun 2023 tercatat sebanyak 527.365 orang. Penumpang

terbesar berasal dari Jakarta sebanyak 440.970 penumpang (83,62 persen), disusul Surabaya 68.618 penumpang (13,01 persen), dan Bandung 17.777 penumpang (3,37 persen).



Grafik 7. Jumlah Penumpang menurut Kota yang Dilayani Trayek Bus AKAP di Terminal Wonosobo, 2023


Banyaknya Penumpang yang datang dan berangkat menurut kota yang dilayani trayek bus AKDP di Terminal Wonosobo pada tahun 2023 ditampilkan pada Grafik 8. Jumlah penumpang yang menggunakan trayek bus AKDP selama tahun 2023 tercatat sebanyak 222.790 dimana penumpang terbesar berasal dari Purwokerto sebanyak 167.170 penumpang (75,03 persen), disusul Magelang 52.085 penumpang (23,38 persen) dan Semarang 3.535 penumpang (1,59 persen).



Grafik 8. Jumlah Penumpang menurut kota yang dilayani Trayek Bus AKDP di Terminal Wonosobo, 2023

BAB III

PENUTUP





BAB III

Penutup

Jumlah Penumpang yang menggunakan trayek bus Antar Kota Antar Provinsi (AKAP) dan Antar Kota Dalam Provinsi (AKDP) selama kurun waktu 2020 – 2023 yang melalui terminal Wonosobo mengalami kenaikan dari tahun ke tahun. Kenaikan ini terjadi karena mobilitas penduduk yang terus membaik pasca pandemi Covid-19.


Pada tahun 2023 jumlah penumpang mengalami peningkatan jika dibanding tahun 2022 yaitu sebesar 63,39 persen. Secara jumlah dan prosentasi peningkatan jumlah penumpang yang menggunakan trayek bus AKAP lebih besar jika dibanding yang menggunakan trayek bus AKDP.

Puncak penumpang yang datang dan yang berangkat secara bulanan terjadi di bulan Desember pada bus AKAP sedangkan pada bus AKDP terjadi pada bulan Oktober. Adapun secara triwulanan, puncak Penumpang terjadi pada Triwulan tiga baik pada bus AKAP maupun pada bus AKDP.

Data penumpang dapat digunakan untuk menggambarkan mobilitas penduduk yang datang maupun pergi dari dan keluar wilayah Wonosobo pada periode waktu tertentu, tujuan, maupun jumlahnya. Jumlah penumpang yang tercatat di terminal Mendolo selama tahun 2023 sebanyak 750.155 penumpang.

Untuk bus AKAP penumpang terbanyak adalah dari trayek Jakarta, sedangkan untuk bus AKDP penumpang terbanyak adalah dari trayek Purwokerto.

LAMPIRAN



Tabel 1. Jumlah Penumpang Datang per Bulan pada Bus AKAP dan AKDP di Terminal Wonosobo, Tahun 2022-2023

Bulan	2022			2023		
	AKAP	AKDP	Total	AKAP	AKDP	Total
(1)	(2)	(3)	(4)	(5)	(6)	(7)
Januari	9.311	5.662	14.973	9.224	5.505	14.729
Februari	8.389	4.724	13.113	6.506	4.174	10.680
Maret	10.511	5.493	16.004	7.541	5.244	12.785
April	10.734	5.418	16.152	17.748	6.691	24.439
Mei	13.125	7.679	20.804	15.611	9.213	24.824
Juli	8.638	6.415	15.053	14.068	8.537	22.605
Juli	11.156	7.402	15.876	12.241	8.470	20.711
Agustus	8.776	6.534	13.722	31.947	10.998	42.945
September	7.978	5.657	15.067	32.745	11.333	44.078
Oktober	8.474	5.886	14.360	32.936	12.096	45.032
November	7.188	5.916	13.104	11.505	11.505	23.010
Desember	9.410	6.225	15.635	36.056	11.215	47.271
Jumlah	113.690	73.011	186.701	228.128	104.981	333.109

Sumber : BPS, diolah dari Survei Angkutan Penumpang dan Barang (SAPB)

Tabel 2. Jumlah Penumpang Berangkat per Bulan pada Bus AKAP dan AKDP di Terminal Wonosobo, Tahun 2022-2023

Bulan	2022			2023		
	AKAP	AKDP	Total	AKAP	AKDP	Total
(1)	(2)	(3)	(4)	(5)	(6)	(7)
Januari	16.209	6.119	22.328	26.548	7.108	33.656
Februari	12.067	5.132	17.199	14.356	4.948	19.304
Maret	15.060	6.196	21.256	17.285	5.841	23.126
April	8.283	6.260	14.543	24.459	7.896	32.355
Mei	29.171	9.300	38.471	24.636	10.076	34.712
Juli	15.250	7.389	22.639	15.730	9.055	24.785
Juli	18.900	7.508	26.408	23.091	8.980	32.071
Agustus	14.754	6.698	21.452	33.775	12.193	45.968
September	13.633	6.123	19.756	34.708	12.956	47.664
Oktober	13.725	6.022	19.747	35.419	13.326	48.745
November	12.085	5.998	18.083	12.716	12.716	25.432
Desember	21.995	8.540	30.535	36.514	12.714	49.228
Jumlah	191.132	81.285	272.417	299.237	117.809	417.046

Sumber : BPS, diolah dari Survei Angkutan Penumpang dan Barang (SAPB)

Tabel 3. Jumlah Penumpang Datang dan Berangkat per Bulan pada Bus AKAP dan AKDP di Terminal Wonosobo, Tahun 2022-2023

Bulan	2022			2023		
	AKAP	AKDP	Total	AKAP	AKDP	Total
(1)	(2)	(3)	(4)	(5)	(6)	(7)
Januari	25.520	11.781	37.301	35.772	12.613	48.385
Februari	20.456	9.856	30.312	20.862	9.122	29.984
Maret	25.571	11.689	37.260	24.826	11.085	35.911
April	19.017	11.678	30.695	42.207	14.587	56.794
Mei	42.296	16.979	59.275	40.247	19.289	59.536
Juli	23.888	13.804	37.692	29.798	17.592	47.390
Juli	30.056	14.910	44.966	35.332	17.450	52.782
Agustus	23.530	13.232	36.762	65.722	23.191	88.913
September	21.611	11.780	33.391	67.453	24.289	91.742
Oktober	22.199	11.908	34.107	68.355	25.422	93.777
November	19.273	11.914	31.187	24.221	24.221	48.442
Desember	31.405	14.765	46.170	72.570	23.929	96.499
Jumlah	304.822	154.296	459.118	527.365	222.790	750.155

Sumber : BPS, diolah dari Survei Angkutan Penumpang dan Barang (SAPB)

Tabel 4. Jumlah Penumpang Datang per Triwulan pada Bus AKAP dan AKDP di Terminal Wonosobo, Tahun 2022-2023

Bulan	2022			2023		
	AKAP	AKDP	Total	AKAP	AKDP	Total
(1)	(2)	(3)	(4)	(5)	(6)	(7)
Triwulan 1	28.211	15.879	44.090	23.271	14.923	38.194
Triwulan 2	32.497	19.512	52.009	47.427	24.441	71.868
Triwulan 3	27.910	19.593	47.503	76.933	30.801	107.734
Triwulan 4	25.072	18.027	43.099	80.497	34.816	115.313
Jumlah	113.690	73.011	186.701	228.128	104.981	333.109

Sumber : BPS, diolah dari Survei Angkutan Penumpang dan Barang (SAPB)

Tabel 5. Jumlah Penumpang Berangkat per Triwulan pada Bus AKAP dan AKDP di Terminal Wonosobo, Tahun 2022-2023

Bulan	2022			2023		
	AKAP	AKDP	Total	AKAP	AKDP	Total
(1)	(2)	(3)	(4)	(5)	(6)	(7)
Triwulan 1	43.336	17.447	60.783	58.189	17.897	76.086
Triwulan 2	52.704	22.949	75.653	64.825	27.027	91.852
Triwulan 3	47.287	20.329	67.616	91.574	34.129	125.703
Triwulan 4	47.805	20.560	68.365	84.649	38.756	123.405
Jumlah	191.132	81.285	272.417	299.237	117.809	417.046

Sumber : BPS, diolah dari Survei Angkutan Penumpang dan Barang (SAPB)

Tabel 6. Jumlah Penumpang Datang dan Berangkat per Triwulan pada Bus AKAP dan AKDP di Terminal Wonosobo, Tahun 2022-2023

Bulan	2022			2023		
	AKAP	AKDP	Total	AKAP	AKDP	Total
(1)	(2)	(3)	(4)	(5)	(6)	(7)
Triwulan 1	71.547	33.326	104.873	81.460	32.820	114.280
Triwulan 2	85.201	42.461	127.662	112.252	51.468	163.720
Triwulan 3	75.197	39.922	115.119	168.507	64.930	233.437
Triwulan 4	72.877	38.587	111.464	165.146	73.572	238.718
Jumlah	304.822	154.296	459.118	527.365	222.790	750.155

Sumber : BPS, diolah dari Survei Angkutan Penumpang dan Barang (SAPB)

Tabel 7. Jumlah Penumpang Datang dan Berangkat pada Bus AKAP dan AKDP di Terminal Wonosobo, Tahun 2020-2023

TRAYEK	2020	2021	2022	2023
(1)	(2)	(3)	(4)	(5)
BUS AKAP	123.407	211.688	304.822	527.365
BUS AKDP	72.726	120.739	154.296	222.790
BUS AKAP + AKDP	196.133	332.427	459.118	750.155

Sumber : BPS, diolah dari Survei Angkutan Penumpang dan Barang (SAPB)

Tabel 8. Jumlah Penumpang Datang per Bulan pada Bus AKAP di Terminal Wonosobo menurut Trayek yang Dilayani, Tahun 2023

Bulan	2023			
	Jakarta	Bandung	Surabaya/ Malang/Lampung	Total
(1)	(2)	(3)	(4)	(5)
Januari	6.072	626	2.526	9.224
Februari	3.624	522	2.360	6.506
Maret	4.262	537	2.742	7.541
April	14.655	548	2.545	17.748
Mei	12.569	557	2.485	15.611
Juli	11.330	536	2.202	14.068
Juli	9.213	520	2.508	12.241
Agustus	28.431	672	2.844	31.947
September	29.183	647	2.915	32.745
Oktober	29.377	761	2.798	32.936
November	7.949	754	2.802	11.505
Desember	32.176	839	3.041	36.056
Jumlah	188.841	7.519	31.768	228.128

Sumber : BPS, diolah dari Survei Angkutan Penumpang dan Barang (SAPB)

Tabel.9. Jumlah Penumpang Berangkat per Bulan pada Bus AKAP di Terminal Wonosobo menurut Trayek yang Dilayani, Tahun 2023

Bulan	2023			
	Jakarta	Bandung	Surabaya/Malang/ Lampung	Total
(1)	(2)	(3)	(4)	(5)
Januari	22.400	1.093	3.055	26.548
Februari	10.756	777	2.823	14.356
Maret	13.410	793	3.082	17.285
April	20.704	716	3.039	24.459
Mei	21.017	704	2.915	24.636
Juli	12.444	680	2.606	15.730
Juli	19.545	657	2.889	23.091
Agustus	29.633	900	3.242	33.775
September	30.468	855	3.385	34.708
Oktober	31.196	990	3.233	35.419
November	8.551	985	3.180	12.716
Desember	32.005	1.108	3.401	36.514
Jumlah	252.129	10.258	36.850	299.237

Sumber : BPS, diolah dari Survei Angkutan Penumpang dan Barang (SAPB)

Tabel 10. Jumlah Penumpang Datang dan Berangkat per Bulan pada Bus AKAP di Terminal Wonosobo menurut Trayek yang Dilayani, Tahun 2023

Bulan	2023			
	Jakarta	Bandung	Surabaya/Malang/Lampung	Total
(1)	(2)	(3)	(4)	(5)
Januari	28.472	1.719	5.581	35.772
Februari	14.380	1.299	5.183	20.862
Maret	17.672	1.330	5.824	24.826
April	35.359	1.264	5.584	42.207
Mei	33.586	1.261	5.400	40.247
Juli	23.774	1.216	4.808	29.798
Juli	28.758	1.177	5.397	35.332
Agustus	58.064	1.572	6.086	65.722
September	59.651	1.502	6.300	67.453
Oktober	60.573	1.751	6.031	68.355
November	16.500	1.739	5.982	24.221
Desember	64.181	1.947	6.442	72.570
Jumlah	440.970	17.777	68.618	527.365

Sumber : BPS, diolah dari Survei Angkutan Penumpang dan Barang (SAPB)

Tabel 11. Jumlah Penumpang Datang per Bulan pada Bus AKDP di Terminal Wonosobo menurut Trayek yang Dilayani, Tahun 2023

Bulan	2023			
	Purwokerto	Magelang	Semarang	Total
(1)	(2)	(3)	(4)	(5)
Januari	3.312	2.134	59	5.505
Februari	2.649	1.450	75	4.174
Maret	3.357	1.817	70	5.244
April	4.898	1.708	85	6.691
Mei	7.487	1.632	94	9.213
Juli	6.865	1.556	116	8.537
Juli	6.039	2.287	144	8.470
Agustus	8.589	2.254	155	10.998
September	8.878	2.286	169	11.333
Oktober	9.624	2.336	136	12.096
November	8.878	2.472	155	11.505
Desember	8.480	2.531	204	11.215
Jumlah	79.056	24.463	1.462	104.981

Sumber : BPS, diolah dari Survei Angkutan Penumpang dan Barang (SAPB)

Tabel 12. Jumlah Penumpang Berangkat per Bulan pada Bus AKDP di Terminal Wonosobo menurut Trayek yang Dilayani, Tahun 2023

Bulan	2023			
	Purwokerto	Magelang	Semarang	Total
(1)	(2)	(3)	(4)	(5)
Januari	4.630	2.370	108	7.108
Februari	3.149	1.678	121	4.948
Maret	3.708	2.020	113	5.841
April	5.778	1.996	122	7.896
Mei	8.067	1.875	134	10.076
Juni	7.213	1.698	144	9.055
Juli	6.232	2.562	186	8.980
Agustus	9.418	2.576	199	12.193
September	10.135	2.599	222	12.956
Oktober	10.423	2.689	214	13.326
November	9.754	2.741	221	12.716
Desember	9.607	2.818	289	12.714
Jumlah	88.114	27.622	2.073	117.809

Sumber : BPS, diolah dari Survei Angkutan Penumpang dan Barang (SAPB)

Tabel 13. Jumlah Penumpang Datang dan Berangkat per Bulan pada Bus AKDP di Terminal Wonosobo menurut Trayek yang Dilayani, Tahun 2023

Bulan	2023			
	Purwokerto	Magelang	Semarang	Total
Januari	7.942	4.504	167	12.613
Februari	5.798	3.128	196	9.122
Maret	7.065	3.837	183	11.085
April	10.676	3.704	207	14.587
Mei	15.554	3.507	228	19.289
Juni	14.078	3.254	260	17.592
Juli	12.271	4.849	330	17.450
Agustus	18.007	4.830	354	23.191
September	19.013	4.885	391	24.289
Oktober	20.047	5.025	350	25.422
November	18.632	5.213	376	24.221
Desember	18.087	5.349	493	23.929
Jumlah	167.170	52.085	3.535	222.790

Sumber : BPS, diolah dari Survei Angkutan Penumpang dan Barang (SAPB)

ST 2023
SENSUS PERTANIAN

BerAKHLAK
Berorientasi Pelayanan Akuntabel Kompeten
Harmonis Loyal Adaptif Kolaboratif

DATA

MENCERDASKAN BANGSA



**BADAN PUSAT STATISTIK
KABUPATEN WONOSOBO**

Jl. Mayjend Bambang Sugeng Km 2,2, Wonosobo
Telp: (0286) 324270 Fax: (0286) 3325380

Homepage: <http://wonosobokab.bps.go.id> E-mail: bps3307@bps.go.id