

# Berita Resmi Statistik



BADAN PUSAT STATISTIK  
PROVINSI JAWA TIMUR

Pelopor  
Data Statistik  
Terpercaya  
Untuk Semua

## PERKEMBANGAN EKSPOR IMPOR JAWA TIMUR, AGUSTUS 2020

No. 58/09/35/Thn.XVIII,  
15 September 2020

EKSPOR

IMPOR



BADAN PUSAT STATISTIK  
PROVINSI JAWA TIMUR

Pelopor  
Data Statistik  
Terpercaya  
Untuk Semua

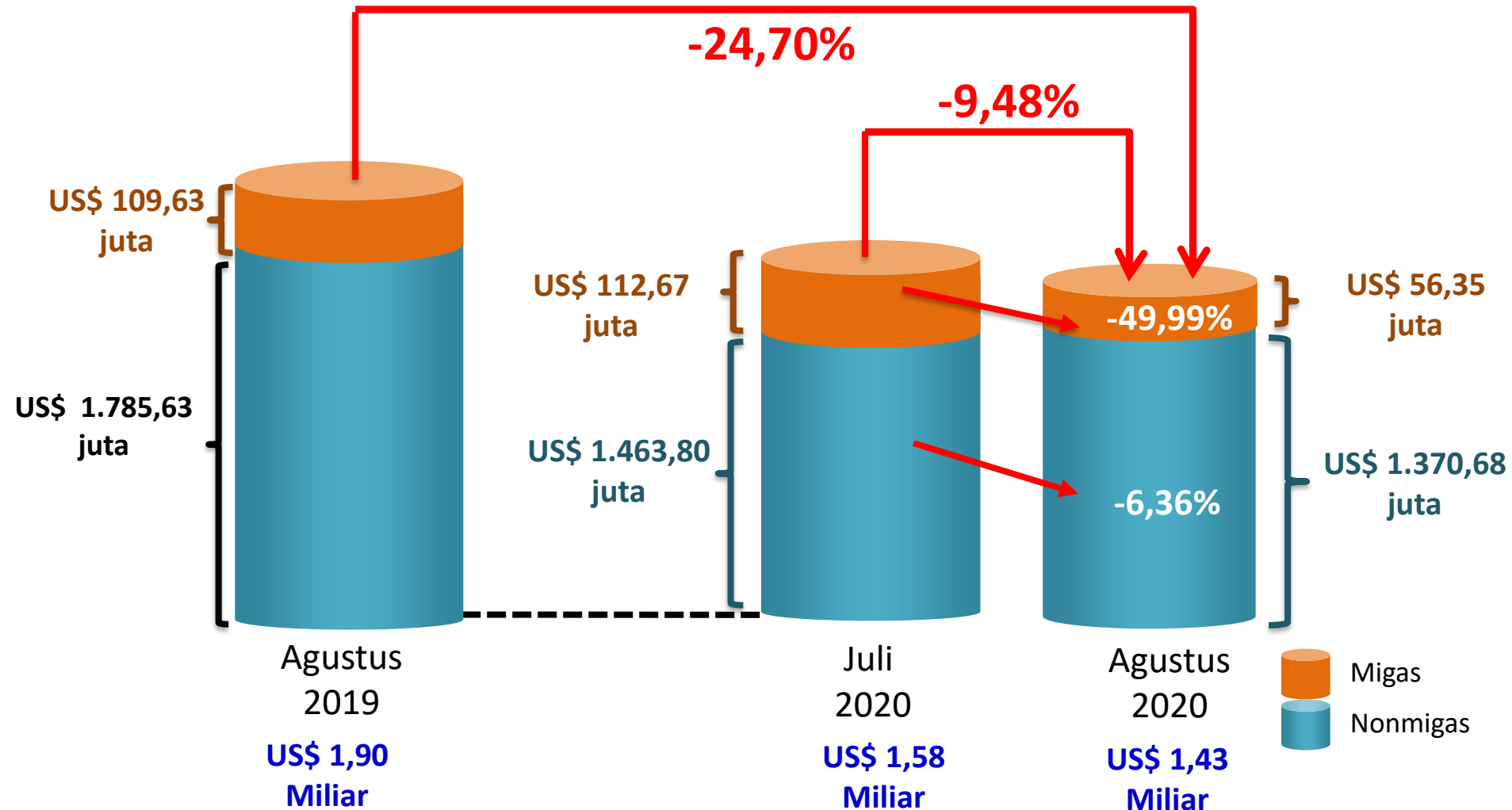
# PERKEMBANGAN EKSPOR JAWA TIMUR





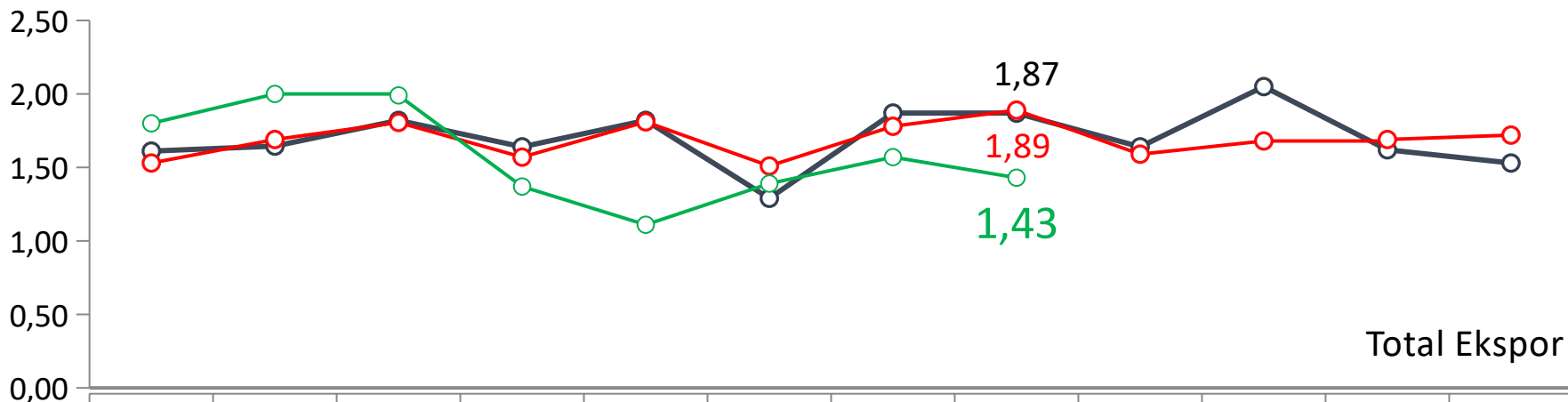
# PERKEMBANGAN EKSPOR

Nilai Ekspor Agustus 2020 mencapai US\$ 1,43 Miliar  
**TURUN -9,48** persen dibanding Juli 2020

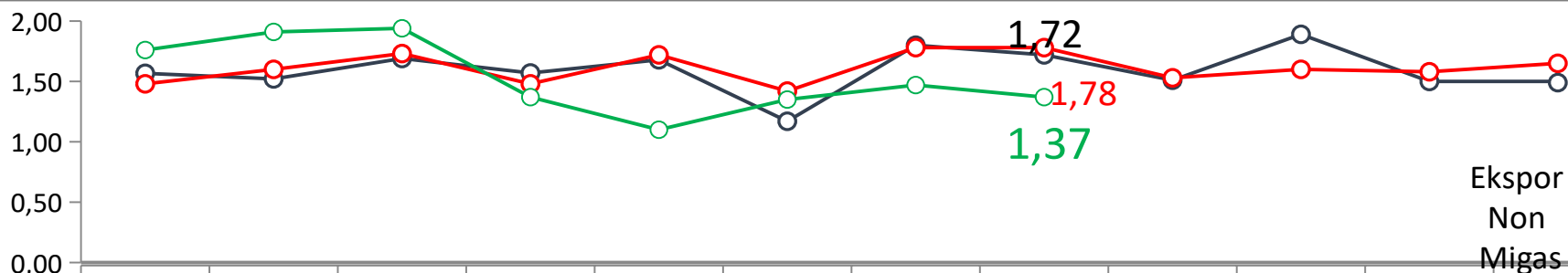




# Perkembangan Ekspor (Miliar US\$)



	Jan	Feb	Mar	Apr	Mei	Jun	Jul	Agt	Sep	Okt	Nov	Des
2018	1,61	1,65	1,82	1,64	1,82	1,29	1,87	1,87	1,64	2,05	1,62	1,53
2019	1,53	1,69	1,81	1,57	1,81	1,51	1,78	1,89	1,59	1,68	1,69	1,72
2020	1,80	2,00	1,99	1,37	1,11	1,39	1,57	1,43				



	Jan	Feb	Mar	Apr	Mei	Jun	Jul	Agt	Sep	Okt	Nov	Des
2018	1,57	1,52	1,69	1,57	1,68	1,17	1,80	1,72	1,51	1,89	1,50	1,49
2019	1,48	1,60	1,73	1,48	1,72	1,42	1,78	1,78	1,53	1,60	1,58	1,65
2020	1,76	1,91	1,94	1,37	1,10	1,35	1,47	1,37				



## Ekspor Nonmigas Jawa Timur Menurut 10 Besar Golongan Barang HS 2 Agustus 2020

Golongan Barang (HS 2)	Nilai FOB (Juta US\$)				Perubahan Agust thd Juli 2020 (%) m-to-m	Perubahan Jan-Agust 2020 thd Jan- Agust 2019 (%)	Peran terhadap Total Agust 2020 (%)
	Juli 2020	Agust 2020	Jan-Agust 2019	Jan-Agust 2020			
(1)	(2)	(3)	(4)	(5)	(6)	(7)	(8)
74 Tembaga	135,82	123,33	744,17	892,75	-9,19	19,97	9,00
44 Kayu, Barang dari Kayu	118,05	110,53	865,86	887,02	-6,37	2,44	8,06
71 Perhiasan/Permata	99,78	104,11	2.342,33	2.076,92	4,35	-11,33	7,60
15 Lemak & minyak hewan/nabati	130,14	100,31	827,77	877,51	-22,92	6,01	7,32
03 Ikan dan Udang	97,04	87,78	701,01	724,46	-9,54	3,34	6,40
48 Kertas/Karton	72,41	68,45	641,57	584,40	-5,47	-8,91	4,99
16 Daging dan Ikan Olahan	59,56	59,56	429,25	501,22	0,00	16,77	4,35
29 Bahan kimia organik	68,42	59,15	712,15	502,95	-13,56	-29,38	4,32
94 Perabot, penerangan rumah	49,44	51,01	371,42	372,57	3,17	0,31	3,72
85 Mesin/peralatan listrik	40,67	42,32	445,39	302,11	4,06	-32,17	3,09
<b>Total 10 Golongan Barang</b>	<b>871,32</b>	<b>806,55</b>	<b>8.080,92</b>	<b>7.721,93</b>	<b>-7,43</b>	<b>-4,44</b>	<b>58,84</b>
<b>Lainnya</b>	<b>592,47</b>	<b>564,14</b>	<b>4.922,64</b>	<b>4.532,98</b>	<b>-4,78</b>	<b>-7,92</b>	<b>41,16</b>
<b>Total Ekspor Nonmigas</b>	<b>1.463,80</b>	<b>1.370,68</b>	<b>13.003,56</b>	<b>12.254,91</b>	<b>-6,36</b>	<b>-5,76</b>	<b>100,00</b>



# Ekspor Jawa Timur Menurut Sektor

## Agustus 2020

**Nilai Ekspor**  
Agustus 2020

MIGAS

**56,35**  
Juta US\$

PERTANIAN

**137,52**  
juta US\$

INDUSTRI  
PENGOLAHAN

**1.228,81**  
juta US\$

PERTAMBANGAN  
DAN LAINNYA

**4,35**  
juta US\$

**Perubahan M-to-M**  
Agustus 20 terhadap Juli 20

**-49,99%**

**-5,69%**

**-6,54%**

**39,91%**

**Perubahan Y-on-Y**  
Agustus 2020 terhadap Agustus 2019

**-48,60%**

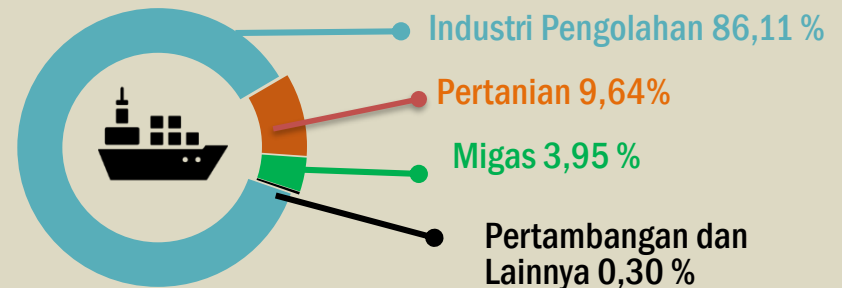
**-7,03%**

**-24,69%**

**-28,95%**

### STRUKTUR EKSPOR MENURUT SEKTOR

Ekspor Nonmigas Menyumbang  
**96,05%**  
dari total Ekspor Agustus 2020





# Peningkatan dan Penurunan Terbesar Beberapa Komoditas Ekspor Nonmigas HS 2 Digit Agustus 2020 terhadap Juli 2020 (Juta US\$)

Besi dan Baja [HS 72]

9,21

Lokomotif dan Peralatan Kereta Api [HS 86]

7,64

Sayuran [HS 07]

4,68

-10,50

Alas kaki [HS 64]

-12,48

Tembaga [HS 74]

-29,83

Lemak & Minyak Hewan/Nabati [HS 15]

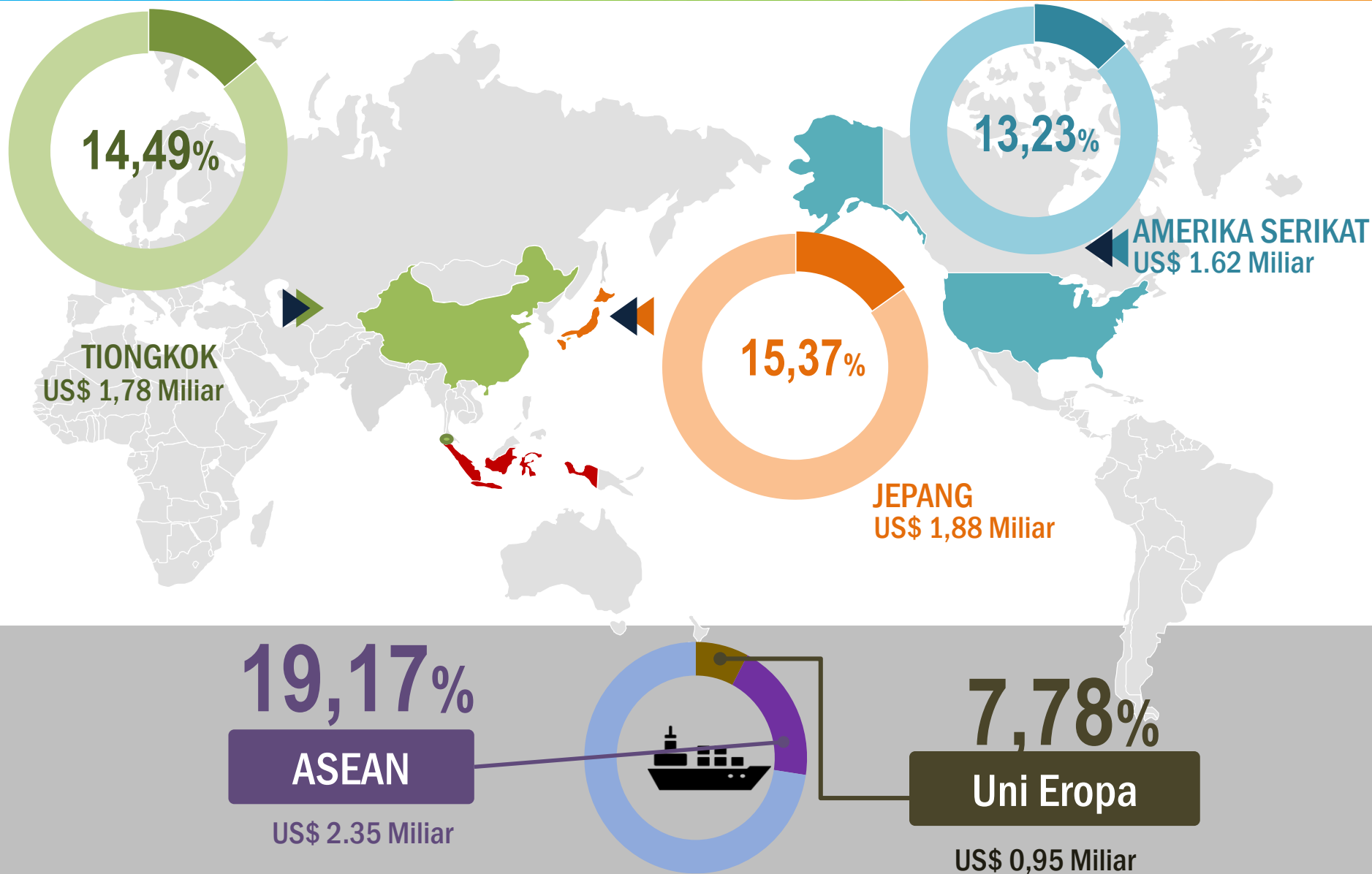
## Ekspor Nonmigas Jawa Timur Menurut 10 Golongan Barang HS 2 dan Negara Tujuan Agustus 2020

Golongan Barang (HS)	Negara Tujuan (juta US\$)					Sub jumlah 5 negara	Negara lainnya	Total
	Tiongkok	Jepang	Amerika Serikat	Malaysia	Korea Selatan			
(1)	(2)	(3)	(4)	(5)	(6)	(7)	(8)	(9)
74 Tembaga	83,08	0,54	-	16,22	1,41	101,26	22,08	123,33
44 Kayu, Barang dari Kayu	17,02	17,63	15,37	2,01	7,94	59,97	50,56	110,53
71 Perhiasan/Permata	-	89,63	3,83	-	-	93,47	10,65	104,11
15 Lemak & minyak hewan/nabati	40,91	0,19	3,74	1,46	2,24	48,54	51,77	100,31
03 Ikan dan Udang	11,93	16,47	37,18	4,17	1,04	70,79	16,99	87,78
48 Kertas/Karton	20,18	14,98	4,50	1,97	0,62	42,25	26,21	68,45
16 Daging dan Ikan Olahan	-	7,54	33,76	0,17	0,73	42,20	17,36	59,56
29 Bahan kimia organik	10,94	6,82	7,35	3,13	4,90	33,14	26,00	59,15
94 Perabot, penerangan rumah	0,99	2,43	36,77	0,16	0,57	40,92	10,09	51,01
85 Mesin/peralatan listrik	0,48	26,37	5,39	0,57	0,06	32,87	9,45	42,32
<b>Total 10 Gol Barang HS 2</b>	<b>185,51</b>	<b>182,60</b>	<b>147,89</b>	<b>29,87</b>	<b>19,52</b>	<b>565,39</b>	<b>241,15</b>	<b>806,55</b>
<b>Golongan Barang Lainnya</b>	<b>65,69</b>	<b>52,52</b>	<b>53,52</b>	<b>35,62</b>	<b>21,51</b>	<b>228,85</b>	<b>335,28</b>	<b>564,14</b>
<b>Total</b>	<b>251,20</b>	<b>235,12</b>	<b>201,40</b>	<b>65,48</b>	<b>41,03</b>	<b>794,24</b>	<b>576,44</b>	<b>1.370,68</b>





# Pangsa Ekspor Nonmigas Januari – Agustus 2020





BADAN PUSAT STATISTIK  
PROVINSI JAWA TIMUR

Pelopop  
Data Statistik  
Terpercaya  
Untuk Semua

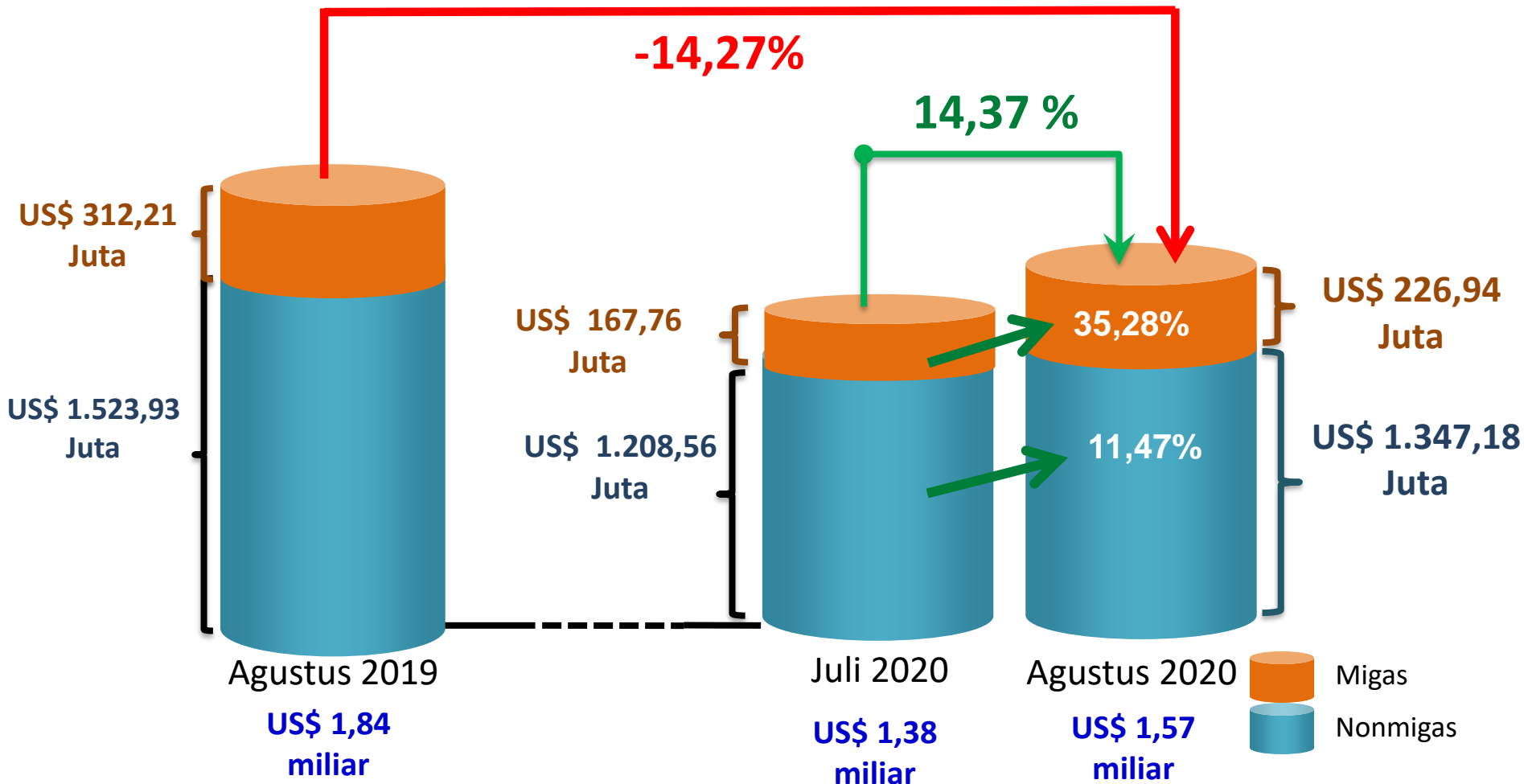
# PERKEMBANGAN IMPOR JAWA TIMUR





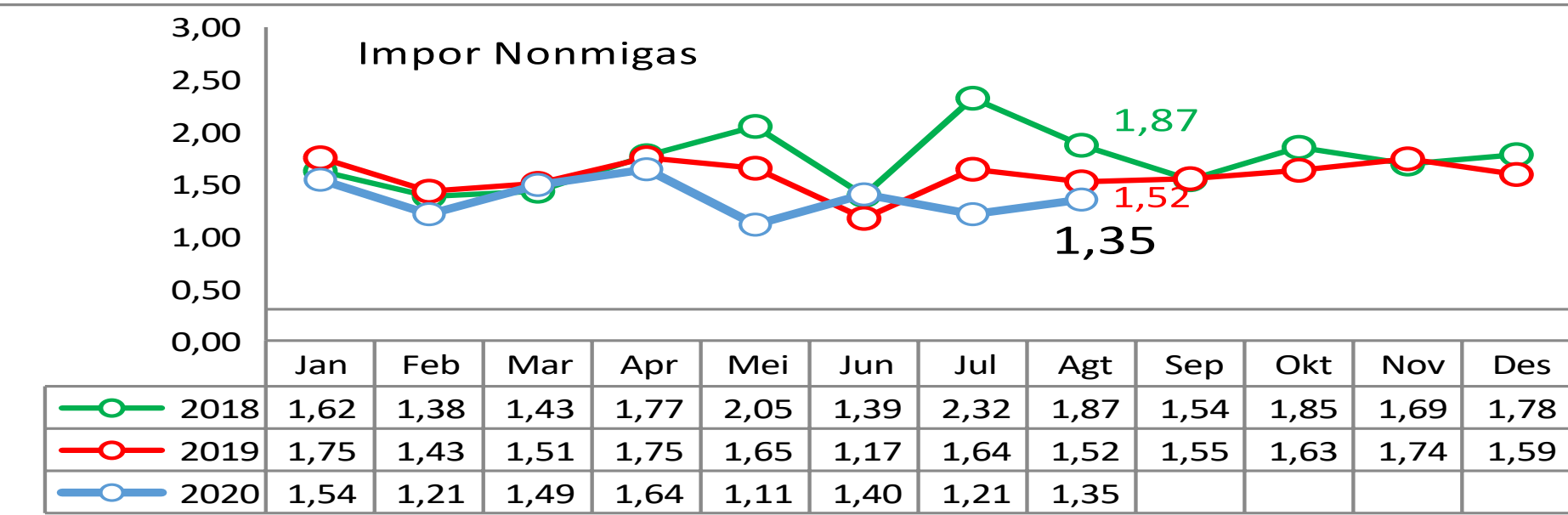
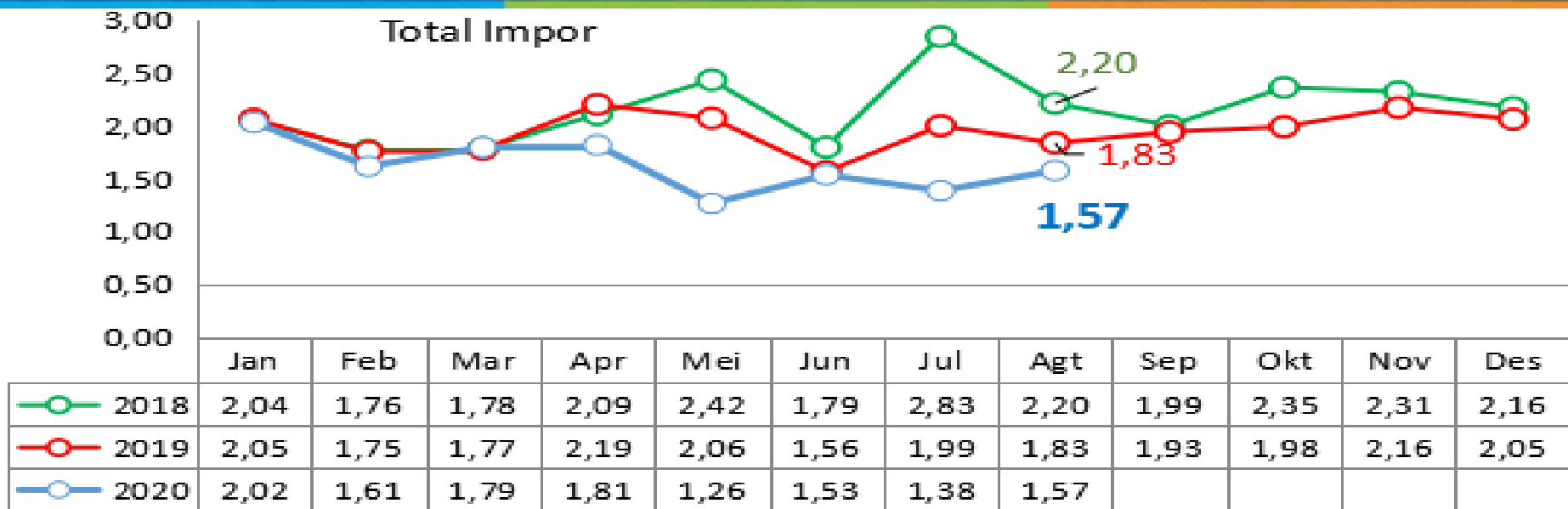
# PERKEMBANGAN IMPOR

Nilai Impor Agustus 2020 Mencapai US\$ 1,57 Miliar  
**Naik 14,37** persen dibanding Juli 2020





# Perkembangan Impor (Miliar US\$)



## Impor Nonmigas Jawa Timur Menurut 10 Besar Golongan HS 2 Agustus 2020

Golongan Barang (HS 2)	Nilai CIF (juta US\$)				Perubahan Agust thd Juli 2020 (%) m-to-m	Perubahan Jan- Agust 2020 thd Jan-Agust 2019 (%) y-on-y	Peran terhadap Total Agust 2020 (%)
	Juli 2020	Agust 2020	Jan-Agust 2019	Jan-Agust 2020			
(1)	(2)	(3)	(4)	(5)	(6)	(7)	(8)
84 Mesin-mesin/Pesawat Mekanik	140,78	165,67	1.489,87	1.372,45	17,68	-7,88	12,30
10 Gandum-gandum	52,43	88,21	660,59	652,92	68,24	-1,16	6,55
08 Buah-buahan	66,43	88,09	428,15	430,92	32,62	0,65	6,54
39 Plastik dan Barang dari Plastik	76,72	87,27	919,59	710,35	13,75	-22,75	6,48
23 Ampas/Sisa Industri Makanan	61,42	84,51	661,61	742,93	37,59	12,29	6,27
71 Perhiasan/Permata	36,54	84,35	157,37	262,72	130,81	66,94	6,26
72 Besi dan Baja	61,97	51,94	1.204,11	731,94	-16,18	-39,21	3,86
85 Mesin/peralatan listrik	44,57	47,54	539,45	438,55	6,65	-18,70	3,53
29 Bahan kimia organik	40,49	43,66	452,14	407,84	7,85	-9,80	3,24
24 Tembakau	33,70	43,06	248,06	261,47	27,76	5,41	3,20
<b>Total 10 Golongan Barang</b>	<b>615,05</b>	<b>784,30</b>	<b>6.760,96</b>	<b>6.012,07</b>	<b>27,52</b>	<b>-11,08</b>	<b>58,22</b>
<b>Lainnya</b>	<b>593,50</b>	<b>562,89</b>	<b>5.654,10</b>	<b>4.941,86</b>	<b>-5,16</b>	<b>-12,60</b>	<b>41,78</b>
<b>Total Impor Nonmigas</b>	<b>1.208,56</b>	<b>1.347,18</b>	<b>12.415,06</b>	<b>10.953,93</b>	<b>11,47</b>	<b>-11,77</b>	<b>100,00</b>





# Impor Jawa Timur Menurut Golongan Penggunaan

## Agustus 2020

**Nilai  
Impor**  
*Agustus 2020*

BAHAN BAKU



BARANG  
KONSUMSI



BARANG  
MODAL



**Perubahan M-to-M**  
*Agustus terhadap Juli 2020*

18,44%

-1,35%

6,54%

**Perubahan Y-on-Y**  
*Agustus 2020 terhadap Agustus 2019*

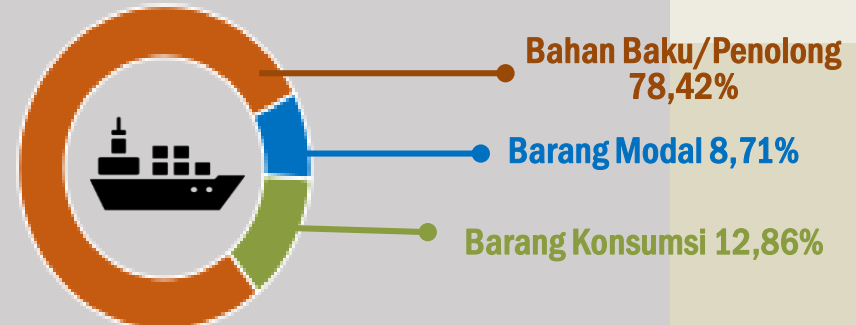
-13,92%

-9,88%

-22,66%

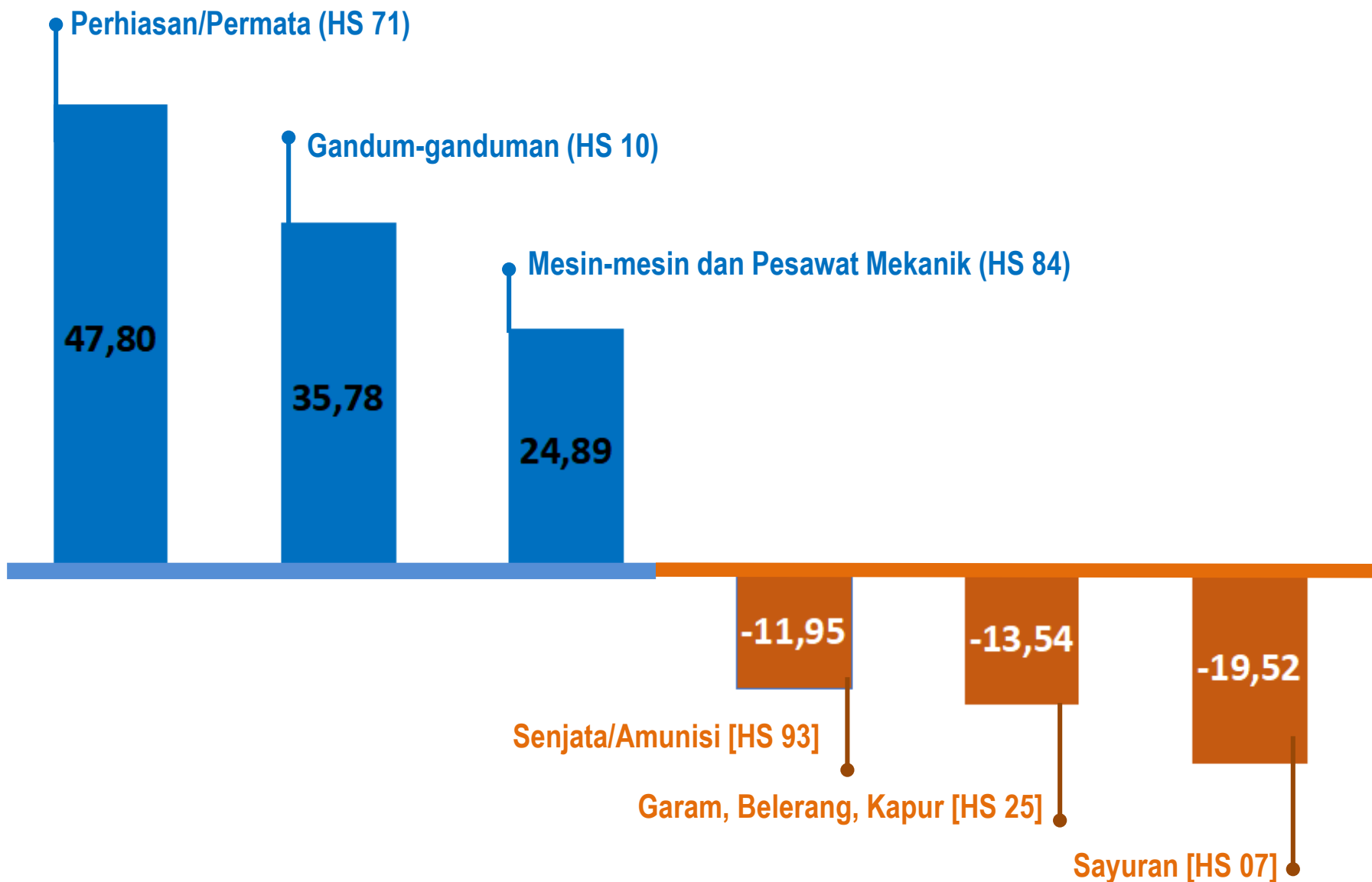
### STRUKTUR IMPOR MENURUT SEKTOR

Impor Nonmigas Menyumbang  
**85,58%**  
dari total Impor Agustus 2020





# Peningkatan dan Penurunan Terbesar Beberapa Komoditas Impor Nonmigas HS2 DigiT Agustus 2020 terhadap Juli 2020 (Juta US\$)



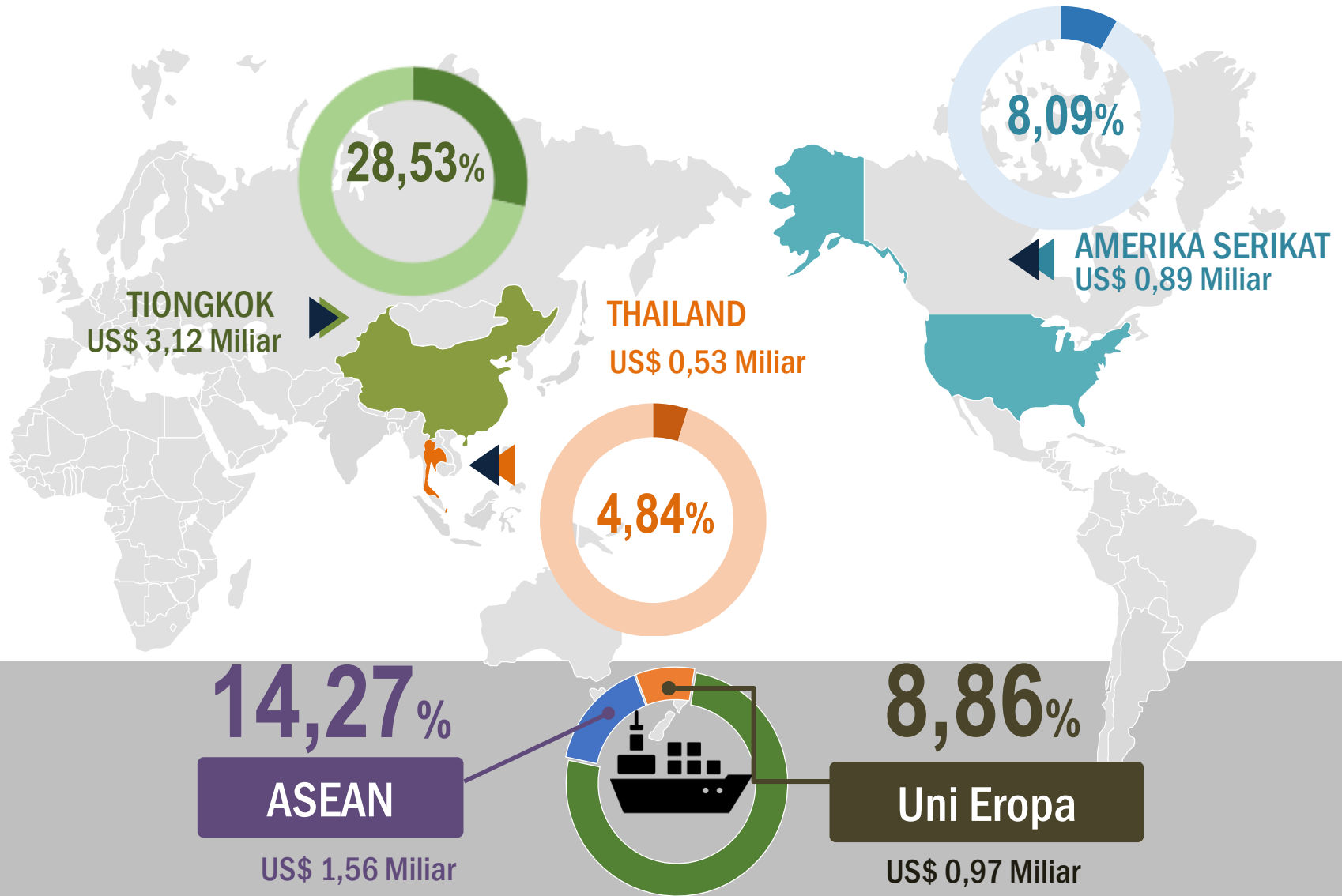
## Impor Nonmigas Jawa Timur Menurut 10 Golongan HS 2 dan Negara Asal Agustus 2020

Golongan Barang (HS 2)	Negara Asal (juta US\$)					Sub jumlah 5 negara	Negara lainnya	Total Non Migas
	Tiong kok	Hong kong	Amerika Serikat	Brazil	Kanada			
(1)	(2)	(3)	(4)	(5)	(6)	(7)	(8)	(9)
84 Mesin-mesin/Pesawat Mekanik	55,88	0,37	7,83	0,05	0,92	65,06	100,62	165,67
10 Gandum-gandum	-	-	9,44	0,07	33,92	43,42	44,79	88,21
08 Buah-buahan	80,80	-	1,19	-	-	82,00	6,10	88,09
39 Plastik dan Barang dari Plastik	21,19	0,66	1,12	-	-	22,98	64,29	87,27
23 Ampas/Sisa Industri Makanan	1,81	-	14,55	44,37	0,97	61,70	22,81	84,51
71 Perhiasan/Permata	0,95	83,28	0,01	-	-	84,25	0,10	84,35
72 Besi dan Baja	10,68	0,69	-	0,03	-	11,40	40,54	51,94
85 Mesin/peralatan listrik	29,57	3,04	1,90	-	0,16	34,67	12,87	47,54
29 Bahan kimia organik	21,22	0,01	0,84	0,34	0,06	22,47	21,19	43,66
24 Tembakau	18,39	-	0,90	8,08	-	27,37	15,69	43,06
<b>Jumlah 10 Gol Barang HS 2</b>	<b>240,50</b>	<b>88,06</b>	<b>37,79</b>	<b>52,93</b>	<b>36,03</b>	<b>455,32</b>	<b>328,98</b>	<b>784,30</b>
<b>Golongan Lainnya</b>	<b>162,58</b>	<b>13,53</b>	<b>54,50</b>	<b>13,59</b>	<b>23,31</b>	<b>267,50</b>	<b>295,39</b>	<b>562,89</b>
<b>Total</b>	<b>403,08</b>	<b>101,59</b>	<b>92,29</b>	<b>66,52</b>	<b>59,34</b>	<b>722,81</b>	<b>624,37</b>	<b>1.347,18</b>



# Pangsa Impor Nonmigas

Januari - Agustus 2020





# Neraca Perdagangan Agustus 2020



**DEFISIT**  
**US\$ 0,15**  
**Miliar**



Ringkasan Nilai Ekspor-Impor Jawa Timur, Agustus 2020 (Juta US\$)

Uraian	Ekspor	Impor	Selisih
(1)	(2)	(3)	(4)
Total	1.427,03	1.574,13	-147,10
Migas	56,35	226,94	-170,59
Nonmigas	1.370,68	1.347,18	23,25





# Neraca Perdagangan Januari-Agustus 2020



**DEFISIT**  
**US\$ 0,33**  
**Miliar**



**EKSPOR**  
**US\$ 12,65**  
**Miliar**



**IMPOR**  
**US\$ 12,98**  
**Miliar**

Ringkasan Nilai Ekspor-Impor Jawa Timur, Januari-Agustus 2020 (Juta US\$)

Uraian	Ekspor	Impor	Selish
(1)	(2)	(3)	(4)
<b>Total</b>	<b>12.645,20</b>	<b>12.978,64</b>	<b>-333,44</b>
<b>Migas</b>	<b>390,29</b>	<b>2.024,72</b>	<b>-1.634,43</b>
<b>Nonmigas</b>	<b>12.254,91</b>	<b>10.953,93</b>	<b>1.300,98</b>



**BADAN PUSAT STATISTIK  
PROVINSI JAWA TIMUR**

# Mari Bersama #MencatatIndonesia



## Sensus Penduduk Online

15 Februari – 29 Mei 2020

Alamat web:

[sensus.bps.go.id](https://sensus.bps.go.id)



## Sensus Penduduk Wawancara

1 – 30 September 2020



Sensus  
Penduduk  
2020

#MencatatIndonesia

*Terima Kasih*

