



Katalog/ Catalog: 8403002



STATISTIK HOTEL DAN AKOMODASI LAINNYA DI INDONESIA

*HOTEL AND OTHER
ACCOMMODATION STATISTICS
IN INDONESIA*

2022



BADAN PUSAT STATISTIK
BPS - Statistics Indonesia



**STATISTIK HOTEL DAN
AKOMODASI LAINNYA
DI INDONESIA**

*HOTEL AND OTHER
ACCOMMODATION STATISTICS
IN INDONESIA*

2022

STATISTIK HOTEL DAN AKOMODASI LAINNYA DI INDONESIA 2022

Hotel and Other Accommodation Statistics in Indonesia 2022

ISSN: 1829-9350

No. Publikasi/*Publication Number:* 06300.2221

Katalog/*Catalog:* 8403002

Ukuran Buku/*Book Size:* 28 cm x 21 cm

Jumlah Halaman/*Number of Pages:* xvi + 56 halaman / *pages*

Naskah/*Manuscript:*

Direktorat Statistik Keuangan, Teknologi Informasi, dan Pariwisata

Directorate of Finance, Information Technology and Tourism Statistics

Penyunting/*Editor:*

Direktorat Statistik Keuangan, Teknologi Informasi, dan Pariwisata

Directorate of Finance, Information Technology and Tourism Statistics

Desain Kover/*Cover Design:*

Direktorat Statistik Keuangan, Teknologi Informasi, dan Pariwisata

Directorate of Finance, Information Technology and Tourism Statistics

Diterbitkan oleh/*Published by:*

© **Badan Pusat Statistik/***BPS-Statistics Indonesia*

Pencetak/*Printed by:*

Badan Pusat Statistik/*BPS-Statistics Indonesia*

Sumber Ilustrasi/*Graphics by:*

**Dilarang mengumumkan, mendistribusikan, mengomunikasikan, dan/atau
menggandakan sebagian atau seluruh isi buku ini untuk tujuan komersial
tanpa izin tertulis dari Badan Pusat Statistik**

*Prohibited to announce, distribute, communicate, and/or copy part or all of this book
for commercial purpose without permission from BPS-Statistics Indonesia*

STATISTIK HOTEL DAN AKOMODASI LAINNYA DI INDONESIA 2022
Hotel and Other Accommodation Statistics in Indonesia 2022

TIM PENYUSUN/Team Members

Pengarah/*Director:*
Harmawanti Marhaeni

Penanggung Jawab/*Person in Charge:*
Rifa Rufiadi

Penyunting/*Editors:*
Fadhlullah
Peni Candraningtyas

Penulis/*Authors:*
Rahmad Basuki
Wahyu Sunyoto Jati
Agus Ruslani
Iwan Fathi Fauzan
Serly Hasibuan
Naning Tri Suhesti

Pengolah Data/*Data Processing:*
Fadhlullah
Iwan Fathi Fauzan

Penata Letak/*Layout Designer:*
Naning Tri Suhesti

Perancang Sampul/*Cover Designer:*
Serly Hasibuan

KATA PENGANTAR

Publikasi Statistik Hotel dan Akomodasi Lainnya di Indonesia 2022 adalah publikasi yang diterbitkan Badan Pusat Statistik (BPS) yang merupakan kelanjutan dari tahun sebelumnya. Data yang disajikan dalam publikasi ini mencakup informasi pokok tentang usaha perhotelan/akomodasi seperti jumlah usaha akomodasi, kamar dan tempat tidur.

Data yang disajikan dalam publikasi ini diperoleh melalui data updating tahunan terhadap seluruh perusahaan/usaha hotel/akomodasi di Indonesia. Updating data tersebut dilaksanakan pada bulan Januari – November tahun 2022 yang dilakukan oleh BPS Kabupaten/ Kota di seluruh Indonesia.

Terima kasih dan penghargaan kami sampaikan kepada pengusaha/pimpinan hotel/usaha jasa akomodasi yang telah memberikan data. Terima kasih dan apresiasi juga kami sampaikan kepada Kementerian Pariwisata dan Ekonomi Kreatif atas dukungannya, serta pada semua yang terlibat baik di BPS Pusat maupun BPS daerah sehingga publikasi ini dapat diwujudkan.

Saran konstruktif dari para pengguna data sangat diharapkan untuk penyempurnaan publikasi mendatang. Semoga publikasi ini bermanfaat.

Jakarta, Desember 2022

Kepala Badan Pusat Statistik



Margo Yuwono

PREFACE

Publication of Hotel and Other Accommodation Statistics in Indonesia 2022 is a publication published by BPS - Statistics Indonesia which is a continuation of the previous year. The data presented in this publication includes basic information about the hotel/accommodation business such as the number of accommodation businesses, rooms and beds.

The figures in this publication were obtained from the annual updating data of accommodation establishments throughout Indonesia. The updating data was undertaken in January to November 2022 was carried out by BPS regional offices in all over Indonesia.

BPS - Statistics Indonesia wishes to express sincere thanks and appreciation to the owner/management of the accommodation service establishments for their contribution in providing data. We also appreciate the Ministry of Tourism and Economy Creative for their supports, as well as to all those involved in both the BPS headquarter and the regional office so that this publication can be realized.

Constructive suggestions for improving this publication are appreciated. Hopefully, this publication will be useful.

Jakarta, December 2022

BPS - Statistics Indonesia



*Margo Yuwono
Chief Statistician*

DAFTAR ISI

TABLE OF CONTENTS

	Halaman <i>Pages</i>
KATA PENGANTAR/ <i>PREFACE</i>	v
DAFTAR ISI/ <i>TABLE OF CONTENTS</i>	ix
DAFTAR GRAFIK/ <i>LIST OF GRAPHS</i>	x
DAFTAR TABEL/ <i>LIST OF TABLES</i>	xi
I. PENDAHULUAN/ <i>INTRODUCTION</i>	3
II. PENGUMPULAN DATA/ <i>DATA COLLECTING</i>	4
1. Kerangka Usaha/ <i>Establishment Framework</i>	4
2. Cakupan/ <i>Coverage</i>	5
III. RUANG LINGKUP/ <i>SCOPE</i>	5
IV. KONSEP DAN DEFINISI/ <i>CONCEPT AND DEFINITION</i>	5
V. ULASAN SINGKAT/ <i>HIGHLIGHT</i>	6
1. Jumlah Usaha, Kamar dan Tempat Tidur 2018-2022/ <i>Number of Establishments, Rooms and Beds, 2018-2022</i>	6
2. Profil Usaha 2022/ <i>Business Profile 2022</i>	9
TABEL-TABEL/ <i>TABLES</i>	15
LAMPIRAN/ <i>APPENDIX</i>	53

DAFTAR GRAFIK

LIST OF GRAPHS

	Halaman Pages
1. Banyaknya Usaha pada Usaha Akomodasi di Indonesia Tahun 2018-2022 <i>Number of Establishments of Accommodation Establishments in Indonesia, 2018-2022</i>	7
2. Banyaknya Kamar pada Usaha Akomodasi di Indonesia Tahun 2018-2022 <i>Number of Rooms of Accommodation Establishments in Indonesia, 2018-2022</i>	7
3. Banyaknya Tempat Tidur pada Usaha Akomodasi di Indonesia Tahun 2018-2022 <i>Number of Beds of Accommodation Establishments in Indonesia, 2018-2022</i>	8
4. Banyaknya Usaha Akomodasi Menurut Klasifikasi Tahun 2022 <i>Number of Accommodation Establishments by Classification, 2022</i>	9
5. Banyaknya Hotel Klasifikasi Bintang menurut Klasifikasi Tahun 2022 <i>Number of Star Hotels by Classification, 2022</i>	10
6. Distribusi Banyaknya Kamar Usaha Akomodasi Menurut Provinsi Tahun 2022 <i>Distribution of Rooms Number of Accommodation Establishments by Province, 2022</i>	11
7. Distribusi Banyaknya Tempat Tidur pada Usaha Akomodasi Menurut Provinsi Tahun 2022 <i>Distribution of Beds of Accommodation Establishments by Province, 2022</i>	12
8. Distribusi Banyaknya Tempat Tidur pada Usaha Akomodasi Menurut Klasifikasi Tahun 2022 <i>Distribution of Beds of Accommodation Establishments by Classification, 2022</i>	13

DAFTAR TABEL

LIST OF TABLES

Halaman
Pages

Hotel dan Akomodasi Lainnya/Hotel and Other Accommodation

1.1.	Banyaknya Usaha pada Usaha Akomodasi Dirinci Menurut Provinsi, Tahun 2018-2022 <i>Number of Establishments of Accommodation Establishments By Province, 2018-2022</i>	17
1.2.	Banyaknya Kamar pada Usaha Akomodasi Dirinci Menurut Provinsi, Tahun 2018-2022 <i>Number of Rooms of Accommodation Establishments By Province, 2018-2022</i>	18
1.3.	Banyaknya Tempat Tidur pada Usaha Akomodasi Dirinci Menurut Provinsi, Tahun 2018-2022 <i>Number of Beds of Accommodation Establishments By Province, 2018-2022</i>	19
1.4.	Banyaknya Usaha, Kamar, dan Tempat Tidur pada Usaha Akomodasi Dirinci Menurut Provinsi, Tahun 2022 <i>Number of Establishments, Rooms, and Beds of Accommodation Establishments By Province, 2022</i>	20
1.5.	Banyaknya Usaha Akomodasi Dirinci Menurut Provinsi dan Bentuk Badan Hukum, Tahun 2022 <i>Number of Accommodation Establishments by Province and Legal Status, 2022</i>	21

Hotel Bintang/Star Hotel

2.1.	Banyaknya Usaha pada Usaha Akomodasi Dirinci Menurut Provinsi, Tahun 2018-2022 <i>Number of Establishments of Accommodation Establishments By Province, 2018-2022</i>	23
2.2.	Banyaknya Kamar pada Usaha Akomodasi Dirinci Menurut Provinsi, Tahun 2018-2022 <i>Number of Rooms of Accommodation Establishments By Province, 2018-2022</i>	24

2.3.	Banyaknya Tempat Tidur pada Usaha Akomodasi Dirinci Menurut Provinsi, Tahun 2018-2022	
	<i>Number of Beds of Accommodation Establishments By Province, 2018-2022</i>	25
2.4.	Banyaknya Usaha, Kamar, dan Tempat Tidur pada Usaha Akomodasi Dirinci Menurut Provinsi, Tahun 2022	
	<i>Number of Establishments, Rooms, and Beds of Accommodation Establishments By Province, 2022.</i>	26
2.5.	Banyaknya Usaha Akomodasi Dirinci Menurut Provinsi dan Bentuk Badan Hukum, Tahun 2022	
	<i>Number of Accommodation Establishments by Province and Legal Status, 2022.</i>	27

Akomodasi Lainnya/Other Accommodation

3.1.	Banyaknya Usaha pada Usaha Akomodasi Dirinci Menurut Provinsi, Tahun 2018-2022	
	<i>Number of Establishments of Accommodation Establishments By Province, 2018-2022</i>	29
3.2.	Banyaknya Kamar pada Usaha Akomodasi Dirinci Menurut Provinsi, Tahun 2018-2022	
	<i>Number of Rooms of Accommodation Establishments By Province, 2018-2022</i>	30
3.3.	Banyaknya Tempat Tidur pada Usaha Akomodasi Dirinci Menurut Provinsi, Tahun 2018-2022	
	<i>Number of Beds of Accommodation Establishments By Province, 2018-2022</i>	31
3.4.	Banyaknya Usaha, Kamar, dan Tempat Tidur pada Usaha Akomodasi Dirinci Menurut Provinsi, Tahun 2022	
	<i>Number of Establishments, Rooms, and Beds of Accommodation Establishments By Province, 2022.</i>	32
3.5.	Banyaknya Usaha Akomodasi Dirinci Menurut Provinsi dan Bentuk Badan Hukum, Tahun 2022	
	<i>Number of Accommodation Establishments by Province and Legal Status, 2022.</i>	33

Banyaknya Usaha, Kamar, dan Tempat Tidur pada Usaha Akomodasi Dirinci Menurut Klasifikasi Akomodasi, Tahun 2022:

Number of Establishments, Rooms, and Beds of Accommodation Establishments by Accommodation Classification, 2022:

4	Indonesia	
	<i>Indonesia.</i>	35

5	Aceh	
	<i>Aceh</i>	35
6	Sumatera Utara	
	<i>Sumatera Utara</i>	36
7	Sumatera Barat	
	<i>Sumtera Barat</i>	36
8	Riau	
	<i>Riau</i>	37
9	Jambi	
	<i>Jambi</i>	37
10	Sumatera Selatan	
	<i>Sumatera Selatan</i>	38
11	Bengkulu	
	<i>Bengkulu</i>	38
12	Lampung	
	<i>Lampung</i>	39
13	Kep. Bangka Belitung	
	<i>Kep. Bangka Belitung</i>	39
14	Kepulauan Riau	
	<i>Kepulauan Riau</i>	40
15	DKI Jakarta	
	<i>DKI Jakarta</i>	40
16	Jawa Barat	
	<i>Jawa Barat</i>	41
17	Jawa Tengah	
	<i>Jawa Tengah</i>	41
18	D.I. Yogyakarta	
	<i>D.I. Yogyakarta</i>	42

19	Jawa Timur	
	<i>Jawa Timur</i>	42
20	Banten	
	<i>Banten</i>	43
21	Bali	
	<i>Bali</i>	43
22	Nusa Tenggara Barat	
	<i>Nusa Tenggara Barat</i>	44
23	Nusa Tenggara Timur	
	<i>Nusa Tenggara Timur</i>	44
24	Kalimantan Barat	
	<i>Kalimantan Barat</i>	45
25	Kalimantan Tengah	
	<i>Kalimantan Tengah</i>	45
26	Kalimantan Selatan	
	<i>Kalimantan Selatan</i>	46
27	Kalimantan Timur	
	<i>Kalimantan Timur</i>	46
28	Kalimantan Utara	
	<i>Kalimantan Utara</i>	47
29	Sulawesi Utara	
	<i>Sulawesi Utara</i>	47
30	Sulawesi Tengah	
	<i>Sulawesi Tengah</i>	48
31	Sulawesi Selatan	
	<i>Sulawesi Selatan</i>	48
32	Sulawesi Tenggara	
	<i>Sulawesi Tenggara</i>	49

33	Gorontalo	
	<i>Gorontalo</i>	49
34	Sulawesi Barat	
	<i>Sulawesi Barat</i>	50
35	Maluku	
	<i>Maluku</i>	50
36	Maluku Utara	
	<i>Maluku Utara</i>	51
37	Papua Barat	
	<i>Papua Barat</i>	51
38	Papua	
	<i>Papua</i>	52

<https://www.bps.go.id>



STATISTIK HOTEL DAN AKOMODASI LAINNYA DI INDONESIA

HOTEL AND OTHER ACCOMMODATION STATISTICS

2022

HOTEL BINTANG / CLASSIFIED HOTELS

AKOMODASI LAINNYA / OTHER ACCOMMODATION

3 763

USAHA
Establishment

Banyaknya Usaha Hotel Bintang
Number of Classified Hotels



25 979

USAHA
Establishment

Banyaknya Usaha Akomodasi Lainnya
Number of Other Accommodations

358 833

KAMAR
Rooms

Banyaknya Kamar Hotel Bintang
Number of Classified Hotel Rooms



430 149

KAMAR
Rooms

Banyaknya Kamar Akomodasi Lainnya
Number of Other Accommodation Rooms

539 989

TEMPAT TIDUR
Beds

Banyaknya Tempat Tidur Hotel Bintang
Number of Classified Hotel Beds



629 017

TEMPAT TIDUR
Beds

Banyaknya Tempat Tidur Akomodasi Lainnya
Number of Other Accommodation Beds

I. PENDAHULUAN

Bagi Indonesia, pariwisata merupakan sektor yang penting dalam perekonomian, baik sebagai sumber penghasil devisa negara, pencipta lapangan kerja dan kesempatan berusaha, serta pemerataan pendapatan.

Kekayaan alam berupa keindahan alam, khazanah peninggalan sejarah, keunikan adat budaya berbagai suku bangsa dan aneka atraksi festival serta budaya merupakan potensi pariwisata yang besar bagi Indonesia. Berbagai program pengembangan pariwisata terus ditingkatkan melalui perluasan dan pemanfaatan potensi pariwisata nasional, sehingga menjadi kegiatan ekonomi yang diharapkan dapat meningkatkan kesejahteraan rakyat. Selain itu kegiatan pariwisata juga diharapkan dapat mengenalkan Indonesia ke dunia internasional sehingga mereka tertarik untuk mengunjungi Indonesia.

Sebelum ada wabah Covid-19, setiap tahun jumlah wisatawan mancanegara (wisman) yang datang ke Indonesia terus meningkat, begitu pula pergerakan wisatawan nusantara. Peningkatan ini perlu diimbangi dengan peningkatan penyediaan kamar hotel maupun akomodasi lainnya, sehingga tidak menimbulkan kesenjangan antara permintaan dan penawaran atas kamar/akomodasi.

Untuk memberikan pelayanan yang sebaik-baiknya terkait pelayanan jasa akomodasi kepada wisatawan, perlu direncanakan dengan baik pembangunan atau penambahan jumlah kamar hotel dan akomodasi lainnya. Sejalan dengan itu perlu juga diperhatikan peningkatan mutu

I. INTRODUCTION

For Indonesia, tourism becomes an important sector in economy, not only as a source of foreign exchange earning, but also to enlarge job opportunity and release income inequality.

The richness of charming nature such as the beautiful nature, treasure of heritage, cultural uniqueness from the different ethnics, and a kind of attraction, festival, and cultural performance, becomes a great tourism potential for Indonesia. Tourism development programs should be increased by expanding and utilizing potency of national tourism to become an economic activity that can be expected to increase people's welfare. In addition, tourism can also introduce Indonesia to other countries, so that they are attracted to visit Indonesia.

Before the Covid-19 outbreak, both foreigners and domestic tourists, continuously increase every year. This increase should be anticipated by the increase of hotels and other accommodation rooms, so it will meet between demand and supply of accommodation rooms.

To give a good services related to accommodation facilities, it needs a good planning in developing/increasing of hotels and other accommodation rooms, improving services quality and number of qualified accommodation workers, especially professional workers in hotels and other

dan jumlah tenaga kerja pada akomodasi, khususnya tenaga-tenaga profesional di bidang hotel dan kepariwisataan seiring dengan peningkatan arus wisatawan yang datang dan menginap di sarana akomodasi. Untuk itu diperlukan data akomodasi yang up to date sesuai kondisi di lapangan.

II. PENGUMPULAN DATA

Data mengenai hotel dan akomodasi lainnya yang disajikan dalam publikasi ini bersumber dari hasil kegiatan pendataan updating direktori penyedia jasa pariwisata yang kegiatan utamanya adalah penyedia akomodasi jangka pendek yaitu usaha hotel dan akomodasi lainnya, yang dilakukan oleh BPS Provinsi dan Kabupaten/Kota di seluruh Indonesia. Pendataan atau updating data dilaksanakan secara serentak di seluruh Indonesia pada bulan Januari hingga November tahun 2022.

1. Kerangka Usaha

Kerangka usaha/perusahaan yang digunakan adalah daftar usaha/perusahaan hasil pemutahiran direktori jasa akomodasi yang dilengkapi dengan informasi alamat dan jenis akomodasi.

Jumlah hotel atau usaha/perusahaan penyediaan akomodasi yang didata ada sebanyak 29.742 usaha/perusahaan.

tourism facilities along with the increase of tourists staying in accommodation facilities. For this reason, up to date accommodation data is needed according to conditions in the field.

II. DATA COLLECTING

The data source of hotel and other accommodation statistics presented in this publication was based on the results of data collection activities updating the directory of tourism service providers whose main activities are short-term accommodation providers, namely the hotel and other accommodation establishments, was carried out by BPS Provinces and Districts/City offices all over Indonesia. The data updating was conducted to all accommodation services throughout Indonesia simultaneously on Januari–November 2022..

1. Establishment Framework

The framework of the establishments/companies used is a list of establishments/companies resulting from the accommodation services directory, which is equipped with address and type of accommodation information.

The number of hotels or establishments/companies recorded is 29,742 establishments/companies.

2. Cakupan

Cakupan datanya adalah hasil kegiatan pendataan updating direktori penyedia jasa pariwisata tahun 2022 yang kegiatan utamanya adalah seluruh usaha/perusahaan jasa akomodasi jangka pendek yang tergolong sebagai hotel klasifikasi bintang dan usaha/perusahaan akomodasi lainnya..

III. RUANG LINGKUP

Data pokok yang disajikan dalam publikasi ini adalah jumlah usaha akomodasi, kamar tersedia, dan kapasitas tempat tidur tersedia yang dirinci menurut provinsi dan klasifikasi usaha akomodasi.

IV. KONSEP DAN DEFINISI

Usaha akomodasi adalah usaha yang menyediakan akomodasi jangka pendek khususnya untuk harian atau mingguan untuk pengunjung dan pelancong lainnya. Usaha penyediaan akomodasi ini dapat berupa penyediaan fasilitas akomodasi saja atau fasilitas akomodasi yang disertai dengan fasilitas makanan dan minuman. Termasuk penyediaan akomodasi dengan furniture, lengkap dengan dapur, dengan atau tanpa jasa pramuwisma dan sering kali termasuk beberapa tambahan jasa dan fasilitas seperti fasilitas parkir, binatu, kolam renang, ruang olahraga, fasilitas rekreasi, dan ruang rapat.

Dalam publikasi ini, usaha akomodasi jangka pendek dikelompokkan menjadi dua, yaitu Hotel Bintang dan Akomodasi Lainnya:

Hotel Bintang adalah usaha penyediaan akomodasi jangka pendek yang

2. Coverage

The coverage of the data is the result of data collection activities updating the directory of tourism service providers in 2022 whose main activities are all short-term accommodation service establishments/companies classified as star-classified hotels and other accommodation establishments/companies..

III. SCOPE

The basic data of accommodation presented in this publication consist number of establishments, rooms, and beds by province and accommodation classification.

IV. CONCEPT AND DEFINITION

Accommodation establishment is an establishment that provide short-term accommodation especially for daily or weekly for visitors and other travelers. This establishment may include the provision of accommodation facilities only or with food and beverages facilities. It includes the provision of accommodation with furniture, kitchen, with or without the services of maids and often includes some additional services and facilities such as parking, laundry, swimming pool, gymnasium, recreational facilities, and meeting rooms.

In this publication, short-term accommodation establishment are grouped into two, Star Hotel and Other Accommodation:

Star Hotel is an establishment that provide shortterm accommodation that has

memenuhi ketentuan sebagai hotel bintang dan ditetapkan oleh instansi khusus yang membinanya. Usaha hotel bintang mencakup: hotel bintang lima, hotel bintang empat, hotel bintang tiga, hotel bintang dua, dan hotel bintang satu.

Hotel Melati adalah usaha penyediaan jasa layanan penginapan bagi umum yang dikelola secara komersial dengan menggunakan sebagian atau seluruh bagian bangunan yang telah memenuhi ketentuan sebagai hotel melati yang ditetapkan dalam surat keputusan instansi yang membinanya.

Jasa akomodasi jangka pendek lainnya meliputi penginapan remaja, pondok wisata, villa, bungalow, cottage, dan lain-lain

V. ULASAN SINGKAT

1. Jumlah Usaha, Kamar dan Tempat Tidur 2018-2022

Banyaknya usaha akomodasi menurut provinsi dari tahun 2018 sampai dengan tahun 2020 mengalami peningkatan dari tahun ke tahun yaitu dari 28.230 usaha pada tahun 2018 menjadi 30.823 usaha akomodasi pada tahun 2020. Namun pada tahun 2021 akibat wabah pandemi covid-19 yang melanda dunia termasuk Indonesia mengakibatkan pembatasan ruang gerak terutama orang bepergian yang biasanya menginap di usaha-usaha akomodasi seperti hotel baik bintang maupun akomodasi lainnya, menyebabkan beberapa hotel atau usaha akomodasi lainnya menjadi tidak beroperasi atau tutup sehingga mengalami pengurangan jumlah yang cukup besar hingga mencapai 27.607 usaha atau 10,43 persen dari tahun 2020.

fulfilled the requirements as a star hotel which are determined by specified agency. Including star hotel such as: five star hotel, four star hotel, three star hotel, two star hotel, and one star hotel.

Non-star hotel is an accommodation establishment especially prepared to public which manage commercially. It uses a building or part of building and it has fulfilled the requirements as a non-star hotel which are determined by specified agency.

Other short-stay accommodation are youth hostel, homestay, villa, bungalow, cottage, etc.

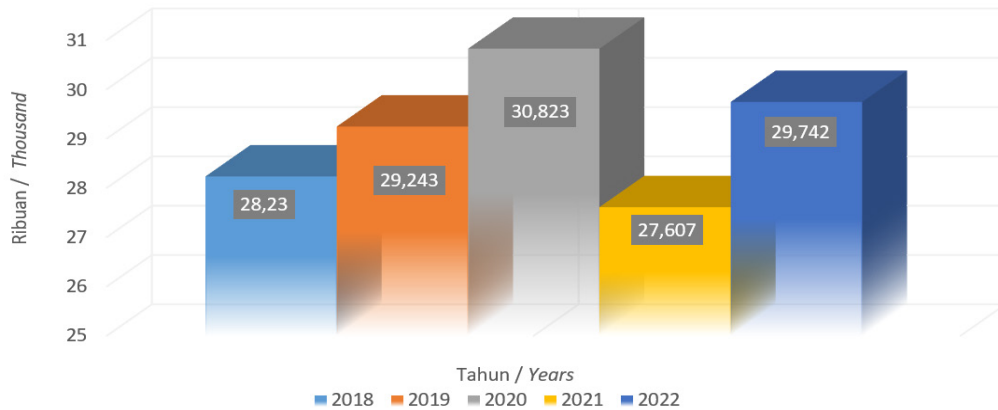
V. HIGHLIGHT

1. Number of Establishments, Rooms and Beds, 2018-2022

The number of accommodations establishments by province from 2018 to 2020 has increased from year to year, from 28,230 establishments in 2018 to 30,823 accommodation establishments in 2020. However, in 2021 due to the covid-19 pandemic outbreak that hit the world, including Indonesia, it resulted in restrictions on movement space, especially people traveling who usually stay in accommodation establishments such as hotels, both star and other accommodations, causing several hotels or other accommodation establishments to become inoperative or to close, resulting in a significant reduction in the number of establishments up 27,607 businesses or 10.43 percent from 2020.

Grafik 1. Banyaknya Usaha pada Usaha Akomodasi di Indonesia Tahun 2018-2022

Graph 1. Number of Establishments of Accommodation Services, 2018-2022

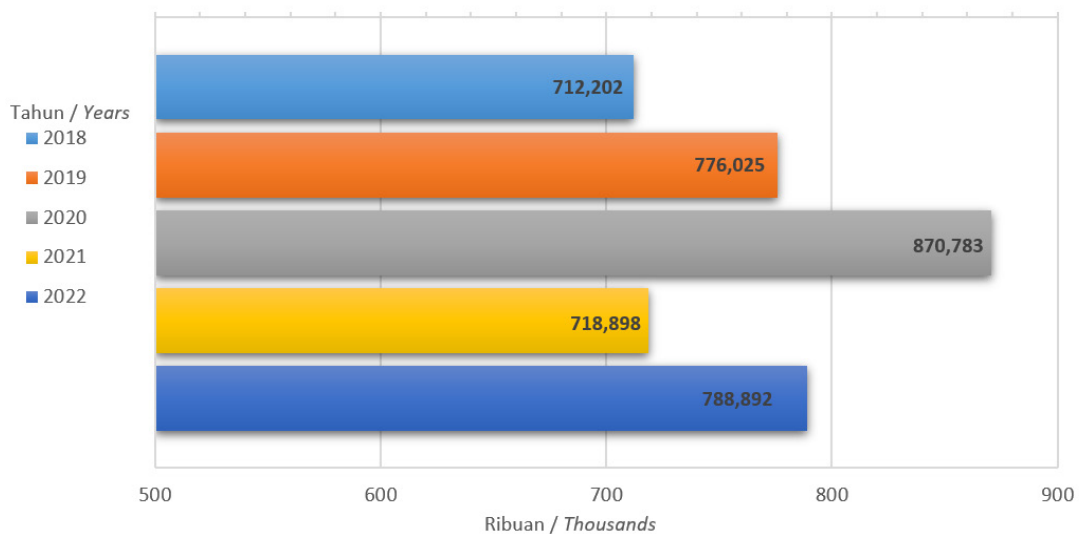


Hingga pada tahun 2022 seiring kondisi mulai membaik dengan menurunnya wabah pandemi covid-19, perekonomian global mulai bangkit diantaranya usaha-usaha akomodasi mulai melakukan kegiatan seperti semula walaupun belum sepenuhnya normal, tercatat sebanyak 29.742 usaha akomodasi atau meningkat 7,73 persen dari tahun 2021.

Until 2022 as conditions began to improve with the decline of the Covid-19 pandemic outbreak, the global economy began to rise, including accommodation businesses began to carry out activities as before although not completely normal, there were 29,742 accommodation businesses or an increase of 7.73 percent from 2021.

Grafik 2. Banyaknya Kamar pada Usaha Akomodasi di Indonesia Tahun 2018-2022

Graph 2. Number of Rooms Of Accommodation Establishments in Indonesia, 2018-2022



Jumlah kamar pada usaha akomodasi dari tahun 2018 sampai dengan tahun 2020 sejalan dengan jumlah usaha akomodasi yang terus meningkat dari semula 712.202 kamar pada tahun 2018 menjadi 870.783 kamar pada tahun 2020, kemudian pada tahun 2021 mengalami pengurangan jumlah kamar menjadi 718.898 kamar atau sekitar 17,42 persen dari tahun 2020.

Peningkatan mulai terlihat pada tahun 2022 dimana jumlah kamar pada usaha akomodasi tercatat 788.982 kamar, jumlah tersebut meningkat sebesar 9,75 persen dari tahun 2021.

Demikian halnya dengan jumlah tempat tidur pada usaha akomodasi, mengikuti jumlah usaha dan jumlah kamar pada tahun 2018 sampai dengan tahun 2020 mengalami peningkatan dari sejumlah 1.044.312 tempat tidur hingga mencapai 1.221.087 tempat tidur pada tahun 2020, namun di tahun 2021 mengalami pengurangan jumlah tempat tidur menjadi 1.020.740 tempat tidur atau sekitar 16,41 persen.

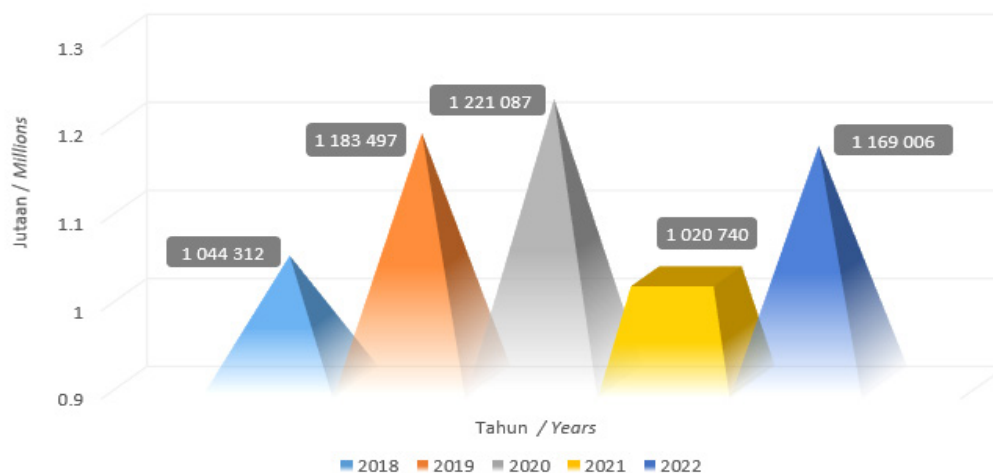
The number of rooms in the accommodation business from 2018 to 2020 is in line with the number of accommodation businesses that continue to increase from the original 712,202 rooms in 2018 to 870,783 rooms in 2020, then in 2021 the number of rooms has decreased to 718,898 rooms or around 17.42 percent from 2020.

The increase began to be seen in 2022 where the number of rooms in the accommodation business was recorded at 788,982 rooms, this number increased by 9.75 percent from 2021.

Likewise, the number of beds in the accommodation business, following the number of businesses and the number of rooms in 2018 to 2020 has increased from 1,044,312 beds to reach 1,221,087 beds in 2020, but in 2021 it has decreased the number of beds to 1,020,740 beds or around 16.41 percent.

Grafik 3. Banyaknya Tempat Tidur pada Usaha Akomodasi Indonesia Tahun 2018-2022

Graph 3. Number of Beds Of Accommodation Establishment Indonesia, 2018-2022

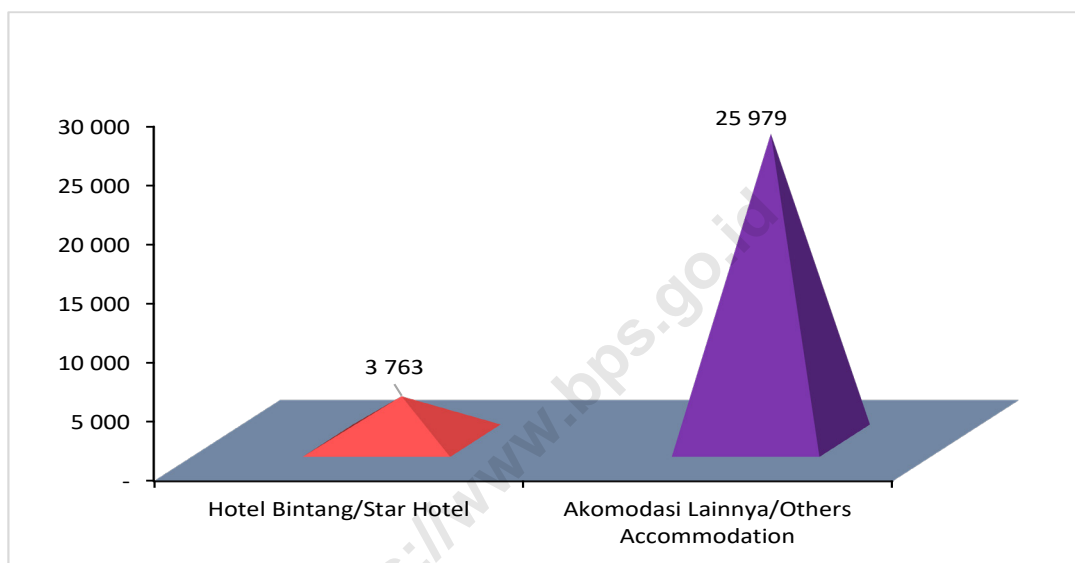


Pada tahun 2022 kebangkitan kegiatan ekonomi mulai tumbuh perlahan namun pasti, jumlah tempat tidur di usaha akomodasi meningkat sebesar 14,53 persen di bandingkan dengan tahun 2021, di mana tercatat sebanyak 1.169.006 tempat tidur pada tahun 2022.

In 2022 the revival of economic activity began to grow slowly but surely, the number of beds in the accommodation business increased by 14.53 percent compared to 2021, where there were 1,169,006 beds in 2022.

Grafik 4. Banyaknya Usaha Akomodasi Menurut Klasifikasi, 2022

Graph 4. Number of Accommodation Establishments by Classification, 2022



2. Profil Usaha Tahun 2022

Jumlah usaha penyedia akomodasi di Indonesia pada tahun 2022 tercatat sebanyak 29.742 usaha dengan jumlah kamar tersedia mencapai 788.982 kamar. Diantara usaha akomodasi tersebut, 3.763 usaha atau 12,65 persen merupakan hotel-hotel yang telah diklasifikasikan sebagai hotel klasifikasi bintang dengan jumlah kamar sebanyak 358.833 unit.

Pada tahun 2022 jumlah hotel klasifikasi bintang yang terbanyak adalah hotel bintang tiga, yaitu 1.443 usaha (38,35 persen) dengan 125.620 kamar (35,01 persen) diikuti hotel bintang dua sebanyak

2. Business Profile in 2022

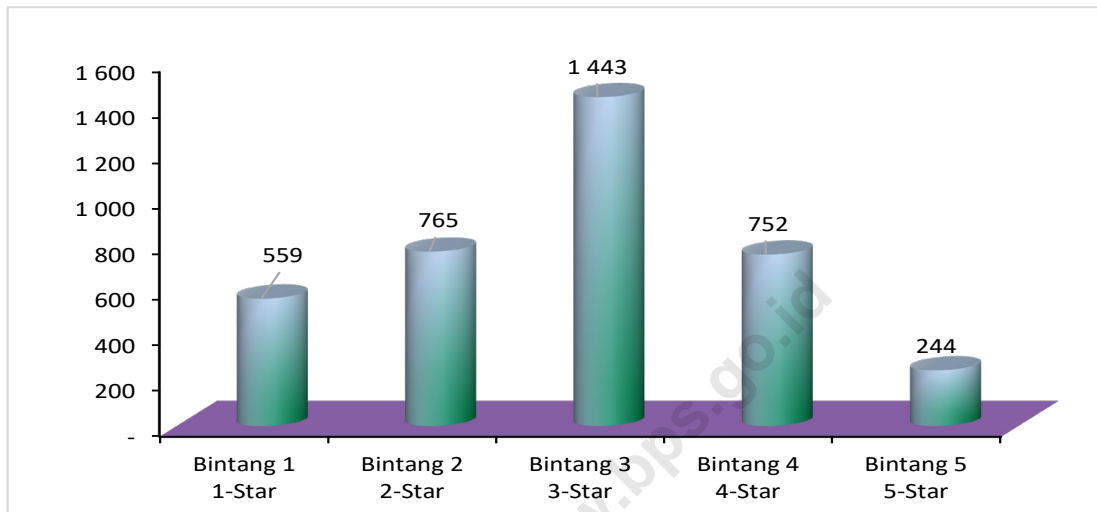
Number of accommodation establishments in Indonesia in 2022 was 29,742 units with 788,982 rooms. Among those figures, 3,763 establishments or 12,65 percent were accommodations which have been classified as star hotel with number of rooms were 358,833 units.

In 2022, most of classified hotels were 3-star hotel, namely 1,443 establishments (38.53 percent) with 125,620 rooms (35.01 percent), followed by 2-star hotel namely 765 establishments (20.33 percent) with 48,941

765 usaha (20,33 persen) dengan jumlah kamar sebanyak 48.941 kamar (13,64 persen). Di urutan ketiga hotel bintang empat sebanyak 752 hotel (19,98 persen) dengan jumlah kamar 112,494 kamar (31,35 persen).

rooms (13.64 percent). The third biggest ones was 4-star hotel as much as 752 establishments (19.98 percent) with 112,494 rooms (31.35 percent).

Grafik 5. Banyaknya Hotel Klasifikasi Bintang menurut Klasifikasi, Tahun 2022
Graph 5. Number of Star Hotels by Classification, 2022



Sementara itu, untuk hotel melati yaitu sebanyak 12.970 usaha (49,92 persen) dengan 294.001 kamar (68,35 persen), dan jasa akomodasi lainnya yaitu sebanyak 13.009 usaha (50,08 persen) dengan 136.148 kamar (31,65 persen).

Meanwhile, non-classified hotel accounted for 12,970 establishments (49.92 percent) with 294,001 rooms (68.35 percent), and the other accommodation accounted for 13,009 establishments (50.08 percent) with 136,148 rooms (31.65 percent).

Dari seluruh usaha tersebut, bentuk badan hukum pada usaha hotel klasifikasi bintang sebagian besar (65,75 persen) merupakan PT/PT (Persero)/Perum, sedangkan pada usaha akomodasi lainnya yang terbanyak adalah tidak berbadan hukum (50,91 persen).

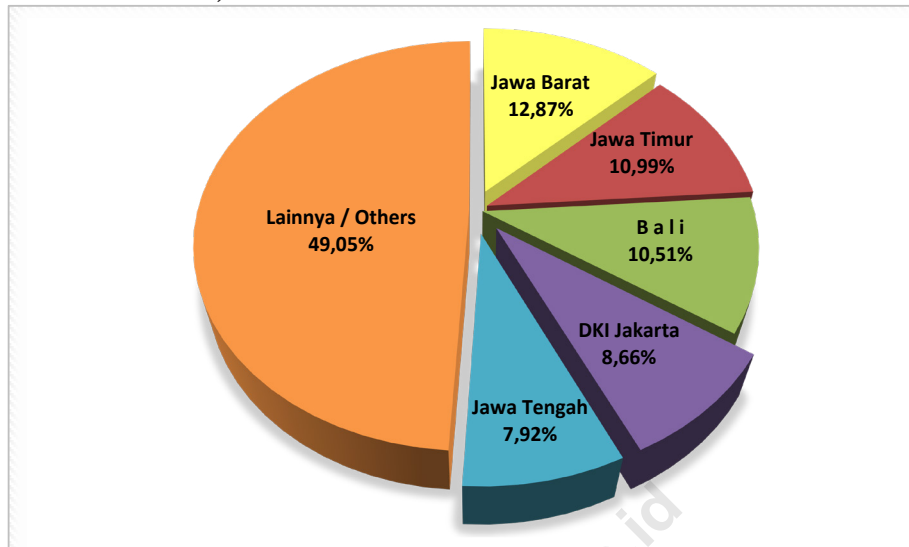
Based on that, most of legal status of classified hotels (65.75 percent) were PT/PT (Persero)/Perum, meanwhile the most other accommodation establishments was a special permit from the related institution/authority (50.91 percent)

Pada tahun 2022, lima provinsi dengan jumlah usaha Hotel dan Akomodasi lainnya terbanyak adalah Jawa Timur, Bali, Jawa Barat, Jawa Tengah dan D.I. Yogyakarta. Jawa Timur ada sebanyak 4.053 usaha atau 13,63 persen

In 2022, the five provinces with the highest number of hotel and other accommodation establishments are Jawa Timur, Bali, Jawa Barat, Jawa Tengah, and D.I. Yogyakarta. In Jawa Timur that is as much as

Grafik 6. Distribusi Banyaknya Kamar Usaha Akomodasi Menurut Provinsi Tahun 2022

Graph 6. Distribution of Rooms Number of Accommodation Establishments by Province, 2022



dari total seluruh usaha Hotel dan Akomodasi di Indonesia, Bali ada sebanyak 3.528 usaha (11,86 persen), Jawa Barat ada sebanyak 3.353 usaha (11,86 persen), Jawa Tengah ada sebanyak 2.124 usaha (11,86 persen), dan D.I Yogyakarta ada sebanyak 1.709 usaha (5,75 persen).

Pada Tahun 2022 Jumlah Kamar Hotel dan Akomodasi Lainnya di Indonesia sebanyak 788.982 kamar. 5 Provinsi dengan Jumlah Kamar Hotel dan Akomodasi Lainnya terbanyak adalah Jawa Barat, Jawa Timur, Bali, DKI Jakarta, dan Jawa Tengah. Di Jawa Barat sebanyak 101.539 kamar atau 12,87 persen dari total kamar di Indonesia, Jawa Timur tersedia 86.690 kamar (10,99 persen), Bali tersedia 82.908 kamar (10,51 persen), DKI Jakarta tersedia 68.346 kamar (8,66 persen), dan Jawa Tengah tersedia sebanyak 62.482 kamar (7,92 persen).

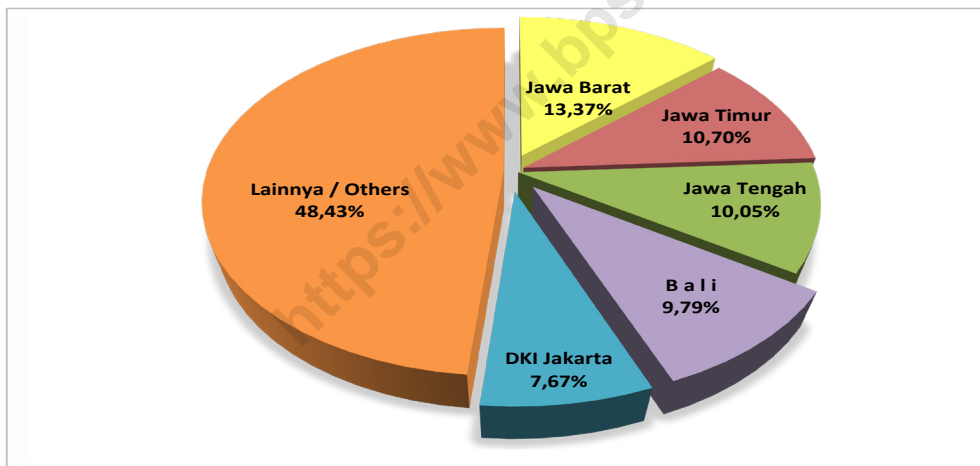
4,053 establishments or 13.63 percent of the total hotel and accommodation establishments in Indonesia, Bali 3,528 establishments (11.86 percent), Jawa Barat 3,353 establishments (11.86 percent), Jawa Tengah 2,124 establishments (11.86 percent), and D.I Yogyakarta there were 1,709 establishments (5.75 percent).

In 2022 the number of hotel and other accommodation rooms in Indonesia will be 788,982 rooms. The 5 provinces with the highest number of hotel rooms and other accommodations are Jawa Barat, Jawa Timur, Bali, DKI Jakarta and Jawa Tengah. In Jawa Barat there are 101,539 rooms or 12.87 percent of the total rooms in Indonesia, Jawa Timur has 86,690 rooms (10.99 percent), Bali has 82,908 rooms (10.51 percent), DKI Jakarta has 68,346 rooms (8.66 percent).), and Jawa Tengah available as many as 62,482 rooms (7.92 percent).

Untuk hotel klasifikasi bintang jumlah kamar terbanyak terdapat di Provinsi DKI Jakarta yaitu 53.950 kamar atau 15,03 persen dari seluruh kamar hotel klasifikasi bintang, diikuti Jawa Barat 52.518 kamar (14,64 persen) dan Bali 47.751 kamar (13,31 persen). Sedangkan untuk akomodasi lainnya, jumlah kamar terbanyak terdapat di Jawa Timur 53.505 kamar atau 12,44 persen dari total jumlah kamar usaha akomodasi lainnya, diikuti Jawa Barat 49.021 kamar (11,40 persen) dan Bali 35.157 kamar (8,17 persen).

For classified hotels as a whole, the highest number of rooms was in DKI Jakarta that accounted for 53,950 rooms or 15.03 percent to the total rooms of classified hotels, followed by Jawa Barat 52,518 rooms (14.64 percent) and Bali 47,751 rooms (13.31 percent). Whereas, for other accommodations, the biggest number of rooms was in Jawa Timur that accounted 53,505 rooms or 12.44 percent to total rooms of other accommodation establishments, followed by Jawa Barat 49,021 rooms (11.40 percent) and Bali 35,157 rooms (8.17 percent).

Grafik 7. Distribusi Banyaknya Tempat Tidur pada Usaha Akomodasi Menurut Provinsi Tahun 2022
Graph 7. Distribution of Beds of Accommodation Establishments by Province, 2022

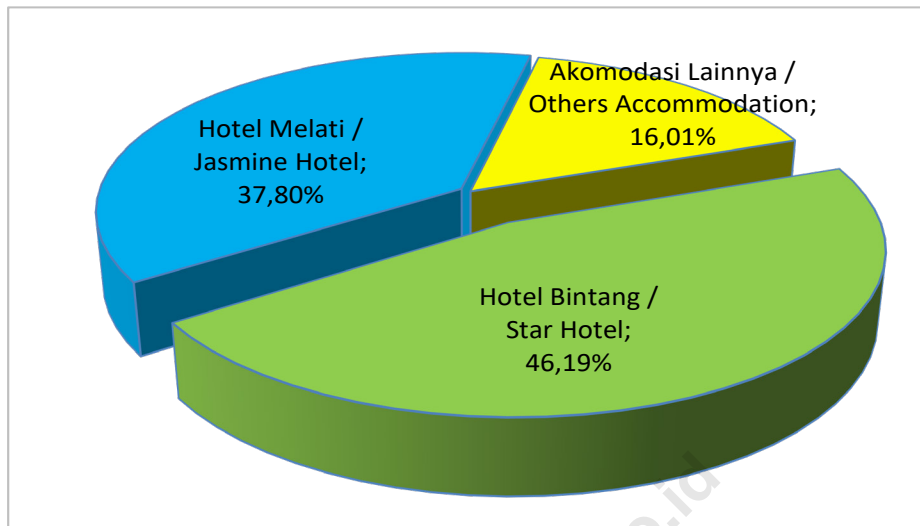


Pada Tahun 2022, banyaknya tempat tidur hotel dan akomodasi lainnya di Indonesia sebanyak 1.169.006 tempat tidur. 5 Provinsi dengan Jumlah Kamar Hotel dan Akomodasi Lainnya terbanyak adalah Jawa Barat, Jawa Timur, Jawa Tengah, Bali, dan DKI Jakarta. Di Jawa Barat sebanyak 156.259 tempat tidur atau 13,37 persen dari total banyaknya tempat tidur hotel dan akomodasi lainnya di Indonesia, Jawa Timur tersedia 125.066 tempat tidur (10,70

In 2022, the number of hotel and other accommodation beds in Indonesia will be 1,169,006 beds. The 5 provinces with the highest number of hotel rooms and other accommodations are Jawa Barat, Jawa Timur, Jawa Tengah, Bali and DKI Jakarta. In Jawa Barat there are 156,259 beds or 13.37 percent of the total number of hotel and other accommodation beds in Indonesia, Jawa Timur has 125,066 beds (10.70 percent), Jawa Tengah has 117,471 beds (10.05 percent) ,

Grafik 8. Distribusi Banyaknya Tempat Tidur pada Usaha Akomodasi Menurut Klasifikasi Tahun 2022

Graph 8. Distribution of Beds of Accommodations Establishments by Classification, 2022



persen), Jawa Tengah tersedia sebanyak 117.471 tempat tidur (10,05 persen), Bali tersedia sebanyak 114.412 tempat tidur (9,79 persen), dan DKI Jakarta tersedia sebanyak 89.612 tempat tidur (7,67 persen).

Banyaknya tempat tidur yang disediakan oleh seluruh usaha akomodasi berjumlah 1.169.006 tempat tidur, dengan rincian 539.989 tempat tidur (46,19 persen) tersedia pada hotel-hotel berbintang, 441.913 tempat tidur (37,80 persen) tersedia pada hotel melati, dan 187.104 tempat tidur (16,01

Bali has 114,412 beds (9.79 percent), and DKI Jakarta has 89,612 beds (7.67 percent).

The number of beds available in accommodation establishments was recorded as much as 1,169,006 beds which consisted 539,989 beds (46.19 percent) for classified hotels, 441,913 beds (37.80 percent) for Non-classified hotels, and 187,104 beds (16.01 percent) for other accommodation

TABEL-TABEL

TABLES

<https://www.bps.go.id>

Tabel : 1.1. Banyaknya Usaha pada Usaha Akomodasi Dirinci Menurut Provinsi, Tahun 2018-2022

Table : Number of Establishments of Accommodation Establishments By Province, 2018-2022

Hotel dan Akomodasi Lainnya
Hotel and Other Accommodation

Provinsi / Province	Tahun				
	2018	2019	2020	2021	2022
(1)	(2)	(3)	(4)	(5)	(6)
01. Aceh	463	451	481	506	573
02. Sumatera Utara	1 138	1 191	1 452	1 412	1 502
03. Sumatera Barat	574	708	889	842	963
04. Riau	500	503	506	477	551
05. Jambi	228	225	235	236	249
06. Sumatera Selatan	429	447	478	487	559
07. Bengkulu	183	186	233	222	229
08. Lampung	321	310	411	363	407
09. Kep. Bangka Belitung	166	176	196	183	201
10. Kepulauan Riau	439	453	463	397	423
11. DKI Jakarta	768	991	939	893	945
12. Jawa Barat	3 133	3 191	3 145	3 088	3 335
13. Jawa Tengah	1 992	2 036	2 006	2 003	2 124
14. D.I. Yogyakarta	1 617	1 817	1 848	1 696	1 709
15. Jawa Timur	3 343	4 132	4 293	3 815	4 053
16. Banten	442	490	534	453	506
17. Bali	4 874	4 419	4 784	3 345	3 528
18. Nusa Tenggara Barat	1 211	1 055	1 068	603	714
19. Nusa Tenggara Timur	495	529	525	487	543
20. Kalimantan Barat	502	493	524	508	547
21. Kalimantan Tengah	460	490	518	495	514
22. Kalimantan Selatan	418	406	478	440	505
23. Kalimantan Timur	687	706	670	650	752
24. Kalimantan Utara	152	140	143	143	151
25. Sulawesi Utara	320	310	339	290	305
26. Sulawesi Tengah	593	599	668	661	723
27. Sulawesi Selatan	945	951	1 033	1 000	1 063
28. Sulawesi Tenggara	491	470	527	483	533
29. Gorontalo	111	113	127	125	148
30. Sulawesi Barat	152	152	172	143	161
31. Maluku	341	343	362	360	369
32. Maluku Utara	266	267	278	289	299
33. Papua Barat	215	228	238	235	244
34. Papua	261	265	260	277	314
Indonesia	28 230	29 243	30 823	27 607	29 742

Tabel : 1.2. Banyaknya Kamar pada Usaha Akomodasi Dirinci Menurut Provinsi, Tahun 2018-2022

Table : Number of Rooms of Accommodation Establishments By Province, 2018-2022

Hotel dan Akomodasi Lainnya
Hotel and Other Accomodation

Provinsi / Province	Tahun				
	2018	2019	2020	2021	2022
(1)	(2)	(3)	(4)	(5)	(6)
01. Aceh	8 730	8 750	9 184	9 439	12 590
02. Sumatera Utara	31 664	31 083	36 723	34 638	36 834
03. Sumatera Barat	10 755	12 171	13 625	13 250	14 533
04. Riau	17 111	17 169	108 948	17 874	35 646
05. Jambi	6 749	6 710	6 241	6 608	7 370
06. Sumatera Selatan	13 382	14 672	15 397	15 003	16 340
07. Bengkulu	3 834	3 809	4 473	4 341	4 463
08. Lampung	8 472	8 866	9 860	9 224	9 823
09. Kep. Bangka Belitung	5 032	7 212	6 056	5 459	5 813
10. Kepulauan Riau	22 997	24 962	23 361	20 467	21 629
11. DKI Jakarta	57 885	74 405	73 926	64 059	68 346
12. Jawa Barat	89 497	95 226	97 604	93 390	101 539
13. Jawa Tengah	53 545	58 010	59 564	58 677	62 482
14. D.I. Yogyakarta	32 869	35 717	36 482	34 386	35 033
15. Jawa Timur	71 212	82 219	87 278	78 377	86 690
16. Banten	15 997	18 579	18 900	19 139	20 129
17. Bali	109 369	123 399	103 155	79 112	82 908
18. Nusa Tenggara Barat	18 679	15 837	16 489	12 270	14 292
19. Nusa Tenggara Timur	9 231	9 807	10 078	9 896	10 698
20. Kalimantan Barat	13 966	13 309	14 567	14 602	15 004
21. Kalimantan Tengah	9 096	9 519	9 644	9 562	9 956
22. Kalimantan Selatan	10 250	10 642	11 562	11 010	11 510
23. Kalimantan Timur	16 687	17 437	16 724	17 365	18 742
24. Kalimantan Utara	3 234	3 303	3 343	3 354	3 490
25. Sulawesi Utara	7 838	8 164	8 490	9 108	8 854
26. Sulawesi Tengah	8 728	7 875	8 646	8 563	9 283
27. Sulawesi Selatan	23 446	23 424	24 876	24 489	27 174
28. Sulawesi Tenggara	6 873	7 025	7 515	7 080	7 573
29. Gorontalo	2 216	2 260	2 506	2 437	2 610
30. Sulawesi Barat	2 224	2 494	2 801	2 106	2 388
31. Maluku	5 874	6 405	6 493	6 426	6 505
32. Maluku Utara	3 760	4 201	4 497	4 768	4 942
33. Papua Barat	3 810	3 975	4 207	4 220	4 493
34. Papua	7 190	7 389	7 568	8 199	9 300
Indonesia	712 202	776 025	870 783	718 898	788 982

Tabel : 1.3. Banyaknya Tempat Tidur pada Usaha Akomodasi Dirinci Menurut Provinsi, Tahun 2018-2022

Table : Number of Beds of Accommodation Establishments By Province, 2018-2022

Hotel dan Akomodasi Lainnya
Hotel and Other Accommodation

Provinsi / Province	Tahun				
	2018	2019	2020	2021	2022
(1)	(2)	(3)	(4)	(5)	(6)
01. Aceh	15 704	14 588	15 193	15 279	17 702
02. Sumatera Utara	48 300	52 244	52 817	48 672	53 326
03. Sumatera Barat	18 768	19 513	22 381	20 751	24 229
04. Riau	26 442	85 273	127 978	26 360	44 777
05. Jambi	10 589	9 852	9 117	9 968	11 089
06. Sumatera Selatan	18 488	20 713	22 368	21 182	24 137
07. Bengkulu	6 302	5 313	6 489	6 378	6 587
08. Lampung	12 944	13 051	14 707	13 902	14 612
09. Kep. Bangka Belitung	7 633	10 066	9 230	7 804	8 482
10. Kepulauan Riau	30 841	31 079	30 599	26 735	28 829
11. DKI Jakarta	75 038	89 885	85 481	82 950	89 612
12. Jawa Barat	134 680	145 632	147 339	141 915	156 259
13. Jawa Tengah	79 034	90 618	108 169	87 773	117 471
14. D.I. Yogyakarta	54 927	63 395	58 087	51 401	60 769
15. Jawa Timur	101 186	116 804	117 257	108 241	125 066
16. Banten	24 457	26 618	27 372	27 791	28 745
17. Bali	157 490	169 568	137 770	105 433	114 412
18. Nusa Tenggara Barat	25 768	23 250	23 472	18 427	21 037
19. Nusa Tenggara Timur	14 922	16 775	17 250	15 646	18 071
20. Kalimantan Barat	20 815	19 563	20 803	20 345	22 547
21. Kalimantan Tengah	13 592	13 137	13 948	12 689	14 313
22. Kalimantan Selatan	15 573	15 660	17 062	15 430	17 430
23. Kalimantan Timur	23 094	23 461	22 696	23 394	25 939
24. Kalimantan Utara	4 665	4 853	4 774	4 616	4 958
25. Sulawesi Utara	10 430	11 222	11 393	12 630	12 307
26. Sulawesi Tengah	13 318	11 436	12 486	12 429	13 668
27. Sulawesi Selatan	34 089	34 144	36 249	35 367	39 721
28. Sulawesi Tenggara	9 180	9 199	10 117	9 451	11 214
29. Gorontalo	3 958	3 167	3 517	3 441	3 637
30. Sulawesi Barat	3 500	3 817	4 364	3 271	3 760
31. Maluku	7 927	8 176	8 296	8 176	8 481
32. Maluku Utara	4 771	5 285	5 688	5 739	6 227
33. Papua Barat	5 874	5 654	6 262	5 980	6 773
34. Papua	10 013	10 486	10 356	11 174	12 819
Indonesia	1 044 312	1 183 497	1 221 087	1 020 740	1 169 006

Tabel : 1.4. Banyaknya Usaha, Kamar, dan Tempat Tidur pada Usaha Akomodasi Dirinci Menurut Provinsi, Tahun 2022

Table : Number of Establishments, Rooms, and Beds of Accommodation Establishments By Province, 2022

Hotel dan Akomodasi Lainnya
Hotel and Other Accomodation

Provinsi / Province	Banyaknya / Number Of		
	Usaha / Estabilshment	Kamar / Room	Tempat Tidur/ Bed
(1)	(2)	(3)	(4)
01. Aceh	573	12 590	17 702
02. Sumatera Utara	1 502	36 834	53 326
03. Sumatera Barat	963	14 533	24 229
04. Riau	551	35 646	44 777
05. Jambi	249	7 370	11 089
06. Sumatera Selatan	559	16 340	24 137
07. Bengkulu	229	4 463	6 587
08. Lampung	407	9 823	14 612
09. Kep. Bangka Belitung	201	5 813	8 482
10. Kepulauan Riau	423	21 629	28 829
11. DKI Jakarta	945	68 346	89 612
12. Jawa Barat	3 335	101 539	156 259
13. Jawa Tengah	2 124	62 482	117 471
14. D.I. Yogyakarta	1 709	35 033	60 769
15. Jawa Timur	4 053	86 690	125 066
16. Banten	506	20 129	28 745
17. Bali	3 528	82 908	114 412
18. Nusa Tenggara Barat	714	14 292	21 037
19. Nusa Tenggara Timur	543	10 698	18 071
20. Kalimantan Barat	547	15 004	22 547
21. Kalimantan Tengah	514	9 956	14 313
22. Kalimantan Selatan	505	11 510	17 430
23. Kalimantan Timur	752	18 742	25 939
24. Kalimantan Utara	151	3 490	4 958
25. Sulawesi Utara	305	8 854	12 307
26. Sulawesi Tengah	723	9 283	13 668
27. Sulawesi Selatan	1 063	27 174	39 721
28. Sulawesi Tenggara	533	7 573	11 214
29. Gorontalo	148	2 610	3 637
30. Sulawesi Barat	161	2 388	3 760
31. Maluku	369	6 505	8 481
32. Maluku Utara	299	4 942	6 227
33. Papua Barat	244	4 493	6 773
34. Papua	314	9 300	12 819
Indonesia	29 742	788 982	1 169 006

Tabel : 1.5. Banyaknya Usaha Akomodasi Dirinci Menurut Provinsi dan Bentuk Badan Hukum, Tahun 2022

Table : Number of Accommodation Establishments by Province and Legal Status, 2022

Hotel dan Akomodasi Lainnya
Hotel and Other Accommodation

Provinsi / Province	Badan Hukum / Legal Status				
	PT / PT (Persero) / Perum	CV	Firma / Firm	Koperasi /	Yayasan /
(1)	(2)	(3)	(4)	(5)	(6)
01. Aceh	48	74	1	3	-
02. Sumatera Utara	141	80	2	5	7
03. Sumatera Barat	117	43	3	2	5
04. Riau	88	37	-	1	-
05. Jambi	23	21	-	-	-
06. Sumatera Selatan	75	36	2	3	3
07. Bengkulu	22	16	-	-	-
08. Lampung	60	29	1	-	-
09. Kep. Bangka Belitung	56	20	-	-	-
10. Kepulauan Riau	156	41	-	-	-
11. DKI Jakarta	409	81	1	-	5
12. Jawa Barat	477	198	4	10	14
13. Jawa Tengah	266	117	4	7	17
14. D.I. Yogyakarta	70	32	-	16	6
15. Jawa Timur	495	122	4	10	9
16. Banten	133	38	-	2	2
17. Bali	774	82	4	2	4
18. Nusa Tenggara Barat	133	25	1	1	2
19. Nusa Tenggara Timur	90	53	3	3	6
20. Kalimantan Barat	59	24	-	3	4
21. Kalimantan Tengah	27	27	-	-	4
22. Kalimantan Selatan	61	38	-	-	-
23. Kalimantan Timur	86	34	-	1	4
24. Kalimantan Utara	13	6	1	-	-
25. Sulawesi Utara	59	16	2	-	-
26. Sulawesi Tengah	25	32	1	3	1
27. Sulawesi Selatan	182	45	3	1	11
28. Sulawesi Tenggara	22	22	-	2	1
29. Gorontalo	14	7	-	-	1
30. Sulawesi Barat	4	11	1	-	1
31. Maluku	38	9	2	-	1
32. Maluku Utara	6	8	-	-	-
33. Papua Barat	32	16	-	-	-
34. Papua	72	36	-	2	4
Indonesia	4 333	1 476	40	77	112

Hotel dan Akomodasi Lainnya
Hotel and Other Accomodation

Provinsi / Province	Badan Hukum / Legal Status	Tidak Berbadan Hukum/ Without Legal Status	Jumlah / Total
	Badan Usaha Lainnya/ Other Legal Status		
(1)	(7)	(8)	(9)
01. Aceh	207	240	573
02. Sumatera Utara	393	874	502
03. Sumatera Barat	158	635	963
04. Riau	186	239	551
05. Jambi	81	124	249
06. Sumatera Selatan	153	287	559
07. Bengkulu	51	140	229
08. Lampung	97	220	407
09. Kep. Bangka Belitung	48	77	201
10. Kepulauan Riau	117	109	423
11. DKI Jakarta	261	188	945
12. Jawa Barat	1 317	1 315	3 335
13. Jawa Tengah	772	941	2 124
14. D.I. Yogyakarta	920	665	1 709
15. Jawa Timur	1 880	1 533	4 053
16. Banten	155	176	506
17. Bali	790	1 872	3 528
18. Nusa Tenggara Barat	191	361	714
19. Nusa Tenggara Timur	127	261	543
20. Kalimantan Barat	130	327	547
21. Kalimantan Tengah	118	338	514
22. Kalimantan Selatan	160	246	505
23. Kalimantan Timur	353	274	752
24. Kalimantan Utara	25	106	151
25. Sulawesi Utara	121	107	305
26. Sulawesi Tengah	264	397	723
27. Sulawesi Selatan	300	521	1 063
28. Sulawesi Tenggara	275	211	533
29. Gorontalo	50	76	148
30. Sulawesi Barat	15	129	161
31. Maluku	183	136	369
32. Maluku Utara	99	186	299
33. Papua Barat	108	88	244
34. Papua	105	95	314
Indonesia	10 210	13 494	29 742

Tabel : 2.1. Banyaknya Usaha pada Usaha Akomodasi Dirinci Menurut Provinsi, Tahun 2018-2022

Table : Number of Establishments of Accommodation Establishments By Province, 2018-2022

Hotel Bintang
Star Hotel

Provinsi / Province	Tahun				
	2018	2019	2020	2021	2022
(1)	(2)	(3)	(4)	(5)	(6)
01. Aceh	21	23	24	26	34
02. Sumatera Utara	124	130	143	145	150
03. Sumatera Barat	74	82	85	86	47
04. Riau	87	90	95	93	94
05. Jambi	37	36	36	37	35
06. Sumatera Selatan	76	85	78	77	80
07. Bengkulu	9	10	15	17	17
08. Lampung	19	22	27	28	28
09. Kep. Bangka Belitung	46	53	55	51	50
10. Kepulauan Riau	132	127	127	101	129
11. DKI Jakarta	326	397	392	384	402
12. Jawa Barat	463	495	510	521	552
13. Jawa Tengah	291	311	324	333	339
14. D.I. Yogyakarta	143	163	172	168	176
15. Jawa Timur	231	258	288	283	333
16. Banten	113	125	129	126	137
17. Bali	551	507	508	403	434
18. Nusa Tenggara Barat	83	72	71	63	79
19. Nusa Tenggara Timur	24	30	35	34	38
20. Kalimantan Barat	41	42	45	48	50
21. Kalimantan Tengah	13	19	19	20	25
22. Kalimantan Selatan	52	57	61	60	60
23. Kalimantan Timur	63	70	71	70	73
24. Kalimantan Utara	1	6	7	7	8
25. Sulawesi Utara	35	42	41	50	51
26. Sulawesi Tengah	16	10	11	13	13
27. Sulawesi Selatan	139	142	151	147	172
28. Sulawesi Tenggara	19	21	23	25	28
29. Gorontalo	8	7	8	7	7
30. Sulawesi Barat	5	7	7	3	5
31. Maluku	22	20	20	22	23
32. Maluku Utara	2	4	9	11	11
33. Papua Barat	16	18	19	19	19
34. Papua	32	35	38	43	64
Indonesia	3 314	3 516	3 644	3 521	3 763

Tabel : 2.2. Banyaknya Kamar pada Usaha Akomodasi Dirinci Menurut Provinsi, Tahun 2018-2022

Table : Number of Rooms of Accommodation Establishments By Province, 2018-2022

**Hotel Bintang
Star Hotel**

Provinsi / Province	Tahun				
	2018	2019	2020	2021	2022
(1)	(2)	(3)	(4)	(5)	(6)
01. Aceh	1 603	1 854	1 770	1 927	1 990
02. Sumatera Utara	10 296	11 568	12 499	12 251	12 523
03. Sumatera Barat	4 493	4 648	4 719	5 225	3 399
04. Riau	6 988	7 838	18 456	8 527	8 851
05. Jambi	2 461	2 567	2 105	2 644	2 651
06. Sumatera Selatan	6 161	7 259	7 253	6 618	6 868
07. Bengkulu	538	591	909	1 053	1 053
08. Lampung	1 997	2 410	2 772	2 858	2 676
09. Kep. Bangka Belitung	2 927	3 461	3 601	3 346	3 423
10. Kepulauan Riau	13 756	14 978	13 699	11 784	13 476
11. DKI Jakarta	46 899	55 800	55 523	52 543	53 950
12. Jawa Barat	43 034	48 755	50 918	50 053	52 518
13. Jawa Tengah	23 516	25 630	27 523	27 348	28 144
14. D.I. Yogyakarta	14 328	16 231	16 964	16 293	16 564
15. Jawa Timur	26 585	27 485	30 138	30 119	33 185
16. Banten	10 607	12 094	12 379	12 398	12 668
17. Bali	52 927	70 146	54 077	46 302	47 751
18. Nusa Tenggara Barat	5 678	5 173	5 396	4 997	6 151
19. Nusa Tenggara Timur	1 830	2 243	2 586	2 628	2 843
20. Kalimantan Barat	4 269	4 390	4 790	4 936	4 846
21. Kalimantan Tengah	968	1 534	1 520	1 673	1 931
22. Kalimantan Selatan	4 075	4 655	4 783	4 782	4 643
23. Kalimantan Timur	6 438	7 527	7 593	7 554	7 599
24. Kalimantan Utara	81	323	323	411	468
25. Sulawesi Utara	3 072	3 821	3 659	4 903	4 394
26. Sulawesi Tengah	1 492	786	985	993	1 073
27. Sulawesi Selatan	10 418	11 932	12 070	11 887	13 102
28. Sulawesi Tenggara	1 439	1 634	1 680	1 819	1 853
29. Gorontalo	535	527	617	590	592
30. Sulawesi Barat	164	429	429	109	214
31. Maluku	1 193	1 254	1 196	1 272	1 387
32. Maluku Utara	116	394	575	664	676
33. Papua Barat	980	1 293	1 331	1 362	1 333
34. Papua	2 187	2 519	2 858	3 193	4 038
Indonesia	314 051	363 749	367 696	345 062	358 833

Tabel : 2.3. Banyaknya Tempat Tidur pada Usaha Akomodasi Dirinci Menurut Provinsi, Tahun 2018-2022

Table : Number of Beds of Accommodation Establishments By Province, 2018-2022

Provinsi / Province	Tahun				
	2018	2019	2020	2021	2022
(1)	(2)	(3)	(4)	(5)	(6)
01. Aceh	2 654	3 114	2 940	3 107	3 394
02. Sumatera Utara	15 509	20 465	19 507	18 192	19 270
03. Sumatera Barat	7 717	7 344	7 685	8 052	5 227
04. Riau	9 802	21 148	22 156	12 304	12 714
05. Jambi	3 780	3 756	2 939	3 987	3 876
06. Sumatera Selatan	8 811	10 216	10 445	9 112	10 106
07. Bengkulu	845	899	1 341	1 582	1 624
08. Lampung	2 477	3 448	4 331	4 138	4 110
09. Kep. Bangka Belitung	4 426	5 508	5 792	5 030	5 174
10. Kepulauan Riau	19 425	19 834	18 802	16 263	18 674
11. DKI Jakarta	60 849	69 236	69 905	68 868	71 674
12. Jawa Barat	62 725	75 098	78 121	77 539	82 191
13. Jawa Tengah	33 530	40 846	47 638	42 558	51 632
14. D.I. Yogyakarta	23 477	28 552	27 247	25 777	27 877
15. Jawa Timur	38 540	40 373	44 327	43 042	50 017
16. Banten	15 507	17 675	18 082	18 627	18 620
17. Bali	78 801	97 099	73 718	63 194	67 836
18. Nusa Tenggara Barat	8 328	7 991	8 063	7 562	9 079
19. Nusa Tenggara Timur	2 541	3 766	4 267	4 088	4 955
20. Kalimantan Barat	6 204	6 493	6 992	6 982	7 108
21. Kalimantan Tengah	1 496	2 242	2 352	2 340	2 867
22. Kalimantan Selatan	6 488	6 954	7 557	6 836	7 456
23. Kalimantan Timur	9 293	10 599	10 395	10 486	11 176
24. Kalimantan Utara	113	518	425	593	667
25. Sulawesi Utara	3 484	5 605	4 978	7 092	6 150
26. Sulawesi Tengah	2 361	1 154	1 487	1 428	1 661
27. Sulawesi Selatan	15 757	17 636	18 137	17 641	19 775
28. Sulawesi Tenggara	2 122	2 505	2 610	2 789	2 908
29. Gorontalo	804	787	851	926	802
30. Sulawesi Barat	260	679	700	148	310
31. Maluku	1 865	1 846	1 583	1 780	1 884
32. Maluku Utara	116	671	955	999	1 088
33. Papua Barat	1 348	1 871	2 153	2 037	2 182
34. Papua	3 156	3 902	4 127	4 573	5 905
Indonesia	454 611	539 830	532 608	499 672	539 989

Hotel Bintang
Star Hotel

Tabel : 2.4. Banyaknya Usaha, Kamar, dan Tempat Tidur pada Usaha Akomodasi Dirinci Menurut Provinsi, Tahun 2022

Table : Number of Establishments, Rooms, and Beds of Accommodation Establishments By Province, 2022

Provinsi / Province	Banyaknya / Number Of		
	Usaha / Estabilshment	Kamar / Room	Tempat Tidur/ Bed
(1)	(2)	(3)	(4)
01. Aceh	34	1 990	3 394
02. Sumatera Utara	150	12 523	19 270
03. Sumatera Barat	47	3 399	5 227
04. Riau	94	8 851	12 714
05. Jambi	35	2 651	3 876
06. Sumatera Selatan	80	6 868	10 106
07. Bengkulu	17	1 053	1 624
08. Lampung	28	2 676	4 110
09. Kep. Bangka Belitung	50	3 423	5 174
10. Kepulauan Riau	129	13 476	18 674
11. DKI Jakarta	402	53 950	71 674
12. Jawa Barat	552	52 518	82 191
13. Jawa Tengah	339	28 144	51 632
14. D.I. Yogyakarta	176	16 564	27 877
15. Jawa Timur	333	33 185	50 017
16. Banten	137	12 668	18 620
17. Bali	434	47 751	67 836
18. Nusa Tenggara Barat	79	6 151	9 079
19. Nusa Tenggara Timur	38	2 843	4 955
20. Kalimantan Barat	50	4 846	7 108
21. Kalimantan Tengah	25	1 931	2 867
22. Kalimantan Selatan	60	4 643	7 456
23. Kalimantan Timur	73	7 599	11 176
24. Kalimantan Utara	8	468	667
25. Sulawesi Utara	51	4 394	6 150
26. Sulawesi Tengah	13	1 073	1 661
27. Sulawesi Selatan	172	13 102	19 775
28. Sulawesi Tenggara	28	1 853	2 908
29. Gorontalo	7	592	802
30. Sulawesi Barat	5	214	310
31. Maluku	23	1 387	1 884
32. Maluku Utara	11	676	1 088
33. Papua Barat	19	1 333	2 182
34. Papua	64	4 038	5 905
Indonesia	3 763	358 833	539 989

Hotel Bintang
Star Hotel

Tabel : 2.5. Banyaknya Usaha Akomodasi Dirinci Menurut Provinsi dan Bentuk Badan Hukum, Tahun 2022

Table : Number of Accommodation Establishments by Province and Legal Status, 2022

**Hotel Bintang
Star Hotel**

Provinsi / Province	Badan Hukum / Legal Status				
	PT / PT (Persero) / Perum	CV	Firma / Firm	Koperasi / Cooperative	Yayasan / Foundation
(1)	(2)	(3)	(4)	(5)	(6)
01. Aceh	18	6	-	-	-
02. Sumatera Utara	97	18	1	-	-
03. Sumatera Barat	36	2	-	-	-
04. Riau	66	5	-	-	-
05. Jambi	16	-	-	-	-
06. Sumatera Selatan	54	6	-	1	-
07. Bengkulu	11	4	-	-	-
08. Lampung	26	1	-	-	-
09. Kep. Bangka Belitung	38	7	-	-	-
10. Kepulauan Riau	84	2	-	-	-
11. DKI Jakarta	324	5	-	-	2
12. Jawa Barat	314	52	1	-	-
13. Jawa Tengah	175	32	-	1	-
14. D.I. Yogyakarta	21	2	-	1	-
15. Jawa Timur	233	14	2	1	1
16. Banten	96	7	-	-	-
17. Bali	346	9	1	1	1
18. Nusa Tenggara Barat	62	3	-	-	-
19. Nusa Tenggara Timur	34	3	-	-	-
20. Kalimantan Barat	38	6	-	-	-
21. Kalimantan Tengah	17	4	-	-	-
22. Kalimantan Selatan	44	6	-	-	-
23. Kalimantan Timur	59	3	-	-	-
24. Kalimantan Utara	6	1	-	-	-
25. Sulawesi Utara	38	2	-	-	-
26. Sulawesi Tengah	11	1	-	-	-
27. Sulawesi Selatan	110	7	2	-	-
28. Sulawesi Tenggara	18	4	-	-	-
29. Gorontalo	6	-	-	-	-
30. Sulawesi Barat	1	-	-	-	-
31. Maluku	20	2	-	-	-
32. Maluku Utara	3	4	-	-	-
33. Papua Barat	17	1	-	-	-
34. Papua	35	2	-	-	-
Indonesia	2 474	221	7	5	4

Lanjutan Tabel/Continued Table 2.5

Hotel Bintang
Star Hotel

Provinsi / Province	Badan Hukum / Legal Status	Tidak Berbadan Hukum/ Without Legal Status	Jumlah / Total
	Badan Usaha Lainnya/ Other Legal Status		
(1)	(7)	(8)	(9)
01. Aceh	8	2	34
02. Sumatera Utara	13	21	150
03. Sumatera Barat	3	6	47
04. Riau	11	12	94
05. Jambi	16	3	35
06. Sumatera Selatan	12	7	80
07. Bengkulu	-	2	17
08. Lampung	-	1	28
09. Kep. Bangka Belitung	5	-	50
10. Kepulauan Riau	40	3	129
11. DKI Jakarta	43	28	402
12. Jawa Barat	161	24	552
13. Jawa Tengah	119	12	339
14. D.I. Yogyakarta	143	9	176
15. Jawa Timur	54	28	333
16. Banten	26	8	137
17. Bali	35	41	434
18. Nusa Tenggara Barat	11	3	79
19. Nusa Tenggara Timur	1	-	38
20. Kalimantan Barat	4	2	50
21. Kalimantan Tengah	3	1	25
22. Kalimantan Selatan	7	3	60
23. Kalimantan Timur	9	2	73
24. Kalimantan Utara	1	-	8
25. Sulawesi Utara	6	5	51
26. Sulawesi Tengah	-	1	13
27. Sulawesi Selatan	23	30	172
28. Sulawesi Tenggara	3	3	28
29. Gorontalo	1	-	7
30. Sulawesi Barat	-	4	5
31. Maluku	-	1	23
32. Maluku Utara	1	3	11
33. Papua Barat	1	-	19
34. Papua	23	4	64
Indonesia	783	269	3 763

Tabel : 3.1. Banyaknya Usaha pada Usaha Akomodasi Dirinci Menurut Provinsi, Tahun 2018-2022

Table : Number of Establishments of Accommodation Establishments By Province, 2018-2022

Provinsi / Province	Tahun				
	2018	2019	2020	2021	2022
(1)	(2)	(3)	(4)	(5)	(6)
01. Aceh	442	428	457	480	539
02. Sumatera Utara	1 014	1 061	1 309	1 267	1 352
03. Sumatera Barat	500	626	804	756	916
04. Riau	413	413	411	384	457
05. Jambi	191	189	199	199	214
06. Sumatera Selatan	353	362	400	410	479
07. Bengkulu	174	176	218	205	212
08. Lampung	302	288	384	335	379
09. Kep. Bangka Belitung	120	123	141	132	151
10. Kepulauan Riau	307	326	336	296	294
11. DKI Jakarta	442	594	547	509	543
12. Jawa Barat	2 670	2 696	2 635	2 567	2 783
13. Jawa Tengah	1 701	1 725	1 682	1 670	1 785
14. D.I. Yogyakarta	1 474	1 654	1 676	1 528	1 533
15. Jawa Timur	3 112	3 874	4 005	3 532	3 720
16. Banten	329	365	405	327	369
17. Bali	4 323	3 912	4 276	2 942	3 094
18. Nusa Tenggara Barat	1 128	983	997	540	635
19. Nusa Tenggara Timur	471	499	490	453	505
20. Kalimantan Barat	461	451	479	460	497
21. Kalimantan Tengah	447	471	499	475	489
22. Kalimantan Selatan	366	349	417	380	445
23. Kalimantan Timur	624	636	599	580	679
24. Kalimantan Utara	151	134	136	136	143
25. Sulawesi Utara	285	268	298	240	254
26. Sulawesi Tengah	577	589	657	648	710
27. Sulawesi Selatan	806	809	882	853	891
28. Sulawesi Tenggara	472	449	504	458	505
29. Gorontalo	103	106	119	118	141
30. Sulawesi Barat	147	145	165	140	156
31. Maluku	319	323	342	338	346
32. Maluku Utara	264	263	269	278	288
33. Papua Barat	199	210	219	216	225
34. Papua	229	230	222	234	250
Indonesia	24 916	25 727	27 179	24 086	25 979

Akomodasi Lainnya
Other Accomodation

Tabel : 3.2. Banyaknya Kamar pada Usaha Akomodasi Dirinci Menurut Provinsi, Tahun 2018-2022

Table : Number of Rooms of Accommodation Establishments By Province, 2018-2022

Provinsi / Province	Tahun				
	2018	2019	2020	2021	2022
(1)	(2)	(3)	(4)	(5)	(6)
01. Aceh	7 127	6 896	7 414	7 512	10 600
02. Sumatera Utara	21 368	19 515	24 224	22 387	24 311
03. Sumatera Barat	6 262	7 523	8 906	8 025	11 134
04. Riau	10 123	9 331	90 492	9 347	26 795
05. Jambi	4 288	4 143	4 136	3 964	4 719
06. Sumatera Selatan	7 221	7 413	8 144	8 385	9 472
07. Bengkulu	3 296	3 218	3 564	3 288	3 410
08. Lampung	6 475	6 456	7 088	6 366	7 147
09. Kep. Bangka Belitung	2 105	3 751	2 455	2 113	2 390
10. Kepulauan Riau	9 241	9 984	9 662	8 683	8 153
11. DKI Jakarta	10 986	18 605	18 403	11 516	14 396
12. Jawa Barat	46 463	46 471	46 686	43 337	49 021
13. Jawa Tengah	30 029	32 380	32 041	31 329	34 338
14. D.I. Yogyakarta	18 541	19 486	19 518	18 093	18 469
15. Jawa Timur	44 627	54 734	57 140	48 258	53 505
16. Banten	5 390	6 485	6 521	6 741	7 461
17. Bali	56 442	53 253	49 078	32 810	35 157
18. Nusa Tenggara Barat	13 001	10 664	11 093	7 273	8 141
19. Nusa Tenggara Timur	7 401	7 564	7 492	7 268	7 855
20. Kalimantan Barat	9 697	8 919	9 777	9 666	10 158
21. Kalimantan Tengah	8 128	7 985	8 124	7 889	8 025
22. Kalimantan Selatan	6 175	5 987	6 779	6 228	6 867
23. Kalimantan Timur	10 249	9 910	9 131	9 811	11 143
24. Kalimantan Utara	3 153	2 980	3 020	2 943	3 022
25. Sulawesi Utara	4 766	4 343	4 831	4 205	4 460
26. Sulawesi Tengah	7 236	7 089	7 661	7 570	8 210
27. Sulawesi Selatan	13 028	11 492	12 806	12 602	14 072
28. Sulawesi Tenggara	5 434	5 391	5 835	5 261	5 720
29. Gorontalo	1 681	1 733	1 889	1 847	2 018
30. Sulawesi Barat	2 060	2 065	2 372	1 997	2 174
31. Maluku	4 681	5 151	5 297	5 154	5 118
32. Maluku Utara	3 644	3 807	3 922	4 104	4 266
33. Papua Barat	2 830	2 682	2 876	2 858	3 160
34. Papua	5 003	4 870	4 710	5 006	5 262
Indonesia	398 151	412 276	503 087	373 836	430 149

Akomodasi Lainnya
Other Accomodation

Tabel : 3.3. Banyaknya Tempat Tidur pada Usaha Akomodasi Dirinci Menurut Provinsi, Tahun 2018-2022

Table : Number of Beds of Accommodation Establishments By Province, 2018-2022

Provinsi / Province	Tahun				
	2018	2019	2020	2021	2022
(1)	(2)	(3)	(4)	(5)	(6)
01. Aceh	13 050	11 474	12 253	12 172	14 308
02. Sumatera Utara	32 791	31 779	33 310	30 480	34 056
03. Sumatera Barat	11 051	12 169	14 696	12 699	19 002
04. Riau	16 640	64 125	105 822	14 056	32 063
05. Jambi	6 809	6 096	6 178	5 981	7 213
06. Sumatera Selatan	9 677	10 497	11 923	12 070	14 031
07. Bengkulu	5 457	4 414	5 148	4 796	4 963
08. Lampung	10 467	9 603	10 376	9 764	10 502
09. Kep. Bangka Belitung	3 207	4 558	3 438	2 774	3 308
10. Kepulauan Riau	11 416	11 245	11 797	10 472	10 155
11. DKI Jakarta	14 189	20 649	15 576	14 082	17 938
12. Jawa Barat	71 955	70 534	69 218	64 376	74 068
13. Jawa Tengah	45 504	49 772	60 531	45 215	65 839
14. D.I. Yogyakarta	31 450	34 843	30 840	25 624	32 892
15. Jawa Timur	62 646	76 431	72 930	65 199	75 049
16. Banten	8 950	8 943	9 290	9 164	10 125
17. Bali	78 689	72 469	64 052	42 239	46 576
18. Nusa Tenggara Barat	17 440	15 259	15 409	10 865	11 958
19. Nusa Tenggara Timur	12 381	13 009	12 983	11 558	13 116
20. Kalimantan Barat	14 611	13 070	13 811	13 363	15 439
21. Kalimantan Tengah	12 096	10 895	11 596	10 349	11 446
22. Kalimantan Selatan	9 085	8 706	9 505	8 594	9 974
23. Kalimantan Timur	13 801	12 862	12 301	12 908	14 763
24. Kalimantan Utara	4 552	4 335	4 349	4 023	4 291
25. Sulawesi Utara	6 946	5 617	6 415	5 538	6 157
26. Sulawesi Tengah	10 957	10 282	10 999	11 001	12 007
27. Sulawesi Selatan	18 332	16 508	18 112	17 726	19 946
28. Sulawesi Tenggara	7 058	6 694	7 507	6 662	8 306
29. Gorontalo	3 154	2 380	2 666	2 515	2 835
30. Sulawesi Barat	3 240	3 138	3 664	3 123	3 450
31. Maluku	6 062	6 330	6 713	6 396	6 597
32. Maluku Utara	4 655	4 614	4 733	4 740	5 139
33. Papua Barat	4 526	3 783	4 109	3 943	4 591
34. Papua	6 857	6 584	6 229	6 601	6 914
Indonesia	589 701	643 667	688 479	521 068	629 017

Akomodasi Lainnya
Other Accomodation

Tabel : 3.4. Banyaknya Usaha, Kamar, dan Tempat Tidur pada Usaha Akomodasi Dirinci Menurut Provinsi, Tahun 2022

Table : Number of Establishments, Rooms, and Beds of Accommodation Establishments By Province, 2022

Akomodasi Lainnya
Other Accomodation

Provinsi / Province	Banyaknya / Number Of		
	Usaha / Estabilshment	Kamar / Room	Tempat Tidur/ Bed
(1)	(2)	(3)	(4)
01. Aceh	539	10 600	14 308
02. Sumatera Utara	1 352	24 311	34 056
03. Sumatera Barat	916	11 134	19 002
04. Riau	457	26 795	32 063
05. Jambi	214	4 719	7 213
06. Sumatera Selatan	479	9 472	14 031
07. Bengkulu	212	3 410	4 963
08. Lampung	379	7 147	10 502
09. Kep. Bangka Belitung	151	2 390	3 308
10. Kepulauan Riau	294	8 153	10 155
11. DKI Jakarta	543	14 396	17 938
12. Jawa Barat	2 783	49 021	74 068
13. Jawa Tengah	1 785	34 338	65 839
14. D.I. Yogyakarta	1 533	18 469	32 892
15. Jawa Timur	3 720	53 505	75 049
16. Banten	369	7 461	10 125
17. Bali	3 094	35 157	46 576
18. Nusa Tenggara Barat	635	8 141	11 958
19. Nusa Tenggara Timur	505	7 855	13 116
20. Kalimantan Barat	497	10 158	15 439
21. Kalimantan Tengah	489	8 025	11 446
22. Kalimantan Selatan	445	6 867	9 974
23. Kalimantan Timur	679	11 143	14 763
24. Kalimantan Utara	143	3 022	4 291
25. Sulawesi Utara	254	4 460	6 157
26. Sulawesi Tengah	710	8 210	12 007
27. Sulawesi Selatan	891	14 072	19 946
28. Sulawesi Tenggara	505	5 720	8 306
29. Gorontalo	141	2 018	2 835
30. Sulawesi Barat	156	2 174	3 450
31. Maluku	346	5 118	6 597
32. Maluku Utara	288	4 266	5 139
33. Papua Barat	225	3 160	4 591
34. Papua	250	5 262	6 914
Indonesia	25 979	430 149	629 017

Tabel : 3.5. Banyaknya Usaha Akomodasi Dirinci Menurut Provinsi dan Bentuk Badan Hukum, Tahun 2022

Table : Number of Accommodation Establishments by Province and Legal Status, 2022

Akomodasi Lainnya
Other Accomodation

Provinsi / Province	Badan Hukum / Legal Status				
	PT / PT (Persero) / Perum	CV	Firma / Firm	Koperasi / Cooperative	Yayasan / Foundation
(1)	(2)	(3)	(4)	(5)	(6)
01. Aceh	30	68	1	3	-
02. Sumatera Utara	44	62	1	5	7
03. Sumatera Barat	81	41	3	2	5
04. Riau	22	32	-	1	-
05. Jambi	7	21	-	-	-
06. Sumatera Selatan	21	30	2	2	3
07. Bengkulu	11	12	-	-	-
08. Lampung	34	28	1	-	-
09. Kep. Bangka Belitung	18	13	-	-	-
10. Kepulauan Riau	72	39	-	-	-
11. DKI Jakarta	85	76	1	-	3
12. Jawa Barat	163	146	3	10	14
13. Jawa Tengah	91	85	4	6	17
14. D.I. Yogyakarta	49	30	-	15	6
15. Jawa Timur	262	108	2	9	8
16. Banten	37	31	-	2	2
17. Bali	428	73	3	1	3
18. Nusa Tenggara Barat	71	22	1	1	2
19. Nusa Tenggara Timur	56	50	3	3	6
20. Kalimantan Barat	21	18	-	3	4
21. Kalimantan Tengah	10	23	-	-	4
22. Kalimantan Selatan	17	32	-	-	-
23. Kalimantan Timur	27	31	-	1	4
24. Kalimantan Utara	7	5	1	-	-
25. Sulawesi Utara	21	14	2	-	-
26. Sulawesi Tengah	14	31	1	3	1
27. Sulawesi Selatan	72	38	1	1	11
28. Sulawesi Tenggara	4	18	-	2	1
29. Gorontalo	8	7	-	-	1
30. Sulawesi Barat	3	11	1	-	1
31. Maluku	18	7	2	-	1
32. Maluku Utara	3	4	-	-	-
33. Papua Barat	15	15	-	-	-
34. Papua	37	34	-	2	4
Indonesia	1 859	1 255	33	72	108

Lanjutan Tabel/Continued Table 3.5

Akomodasi Lainnya
Other Accomodation

Provinsi / Province	Badan Hukum / Legal Status	Tidak Berbadan Hukum/ Without Legal Status	Jumlah / Total
	Badan Usaha Lainnya/ Other Legal Status		
(1)	(7)	(8)	(9)
01. Aceh	199	238	539
02. Sumatera Utara	380	853	1 352
03. Sumatera Barat	155	629	916
04. Riau	175	227	457
05. Jambi	65	121	214
06. Sumatera Selatan	141	280	479
07. Bengkulu	51	138	212
08. Lampung	97	219	379
09. Kep. Bangka Belitung	43	77	151
10. Kepulauan Riau	77	106	294
11. DKI Jakarta	218	160	543
12. Jawa Barat	1 156	1 291	2 783
13. Jawa Tengah	653	929	1 785
14. D.I. Yogyakarta	777	656	1 533
15. Jawa Timur	1 826	1 505	3 720
16. Banten	129	168	369
17. Bali	755	1 831	3 094
18. Nusa Tenggara Barat	180	358	635
19. Nusa Tenggara Timur	126	261	505
20. Kalimantan Barat	126	325	497
21. Kalimantan Tengah	115	337	489
22. Kalimantan Selatan	153	243	445
23. Kalimantan Timur	344	272	679
24. Kalimantan Utara	24	106	143
25. Sulawesi Utara	115	102	254
26. Sulawesi Tengah	264	396	710
27. Sulawesi Selatan	277	491	891
28. Sulawesi Tenggara	272	208	505
29. Gorontalo	49	76	141
30. Sulawesi Barat	15	125	156
31. Maluku	183	135	346
32. Maluku Utara	98	183	288
33. Papua Barat	107	88	225
34. Papua	82	91	250
Indonesia	9 427	13 225	25 979

Tabel : 4. Banyaknya Usaha, Kamar, dan Tempat Tidur pada Usaha Akomodasi Dirinci Menurut Klasifikasi Akomodasi, Tahun 2022

Table : Number of Establishments, Rooms, and Beds of Accommodation Establishments by Accommodation Classification, 2022

Indonesia

Klasifikasi / Classification	Banyaknya / Number Of		
	Usaha / Estabilshment	Kamar / Room	Tempat Tidur/ Bed
(1)	(2)	(3)	(4)
BINTANG / STAR	3 763	358 833	539 989
Bintang 5 / 5 Star	244	47 859	67 296
Bintang 4 / 4 Star	752	112 494	169 852
Bintang 3 / 3 Star	1 443	125 620	191 419
Bintang 2 / 2 Star	765	48 941	73 386
Bintang 1 / 1 Star	559	23 919	38 036
AKOMODASI LAINNYA / OTHER ACCOMMODATION	25 979	430 149	629 017
Melati / Non-Star	12 970	294 001	441 913
Jasa akomodasi lainnya/ Other accommodation	13 009	136 148	187 104
Jumlah / Total	29 742	788 982	1 169 006

Tabel : 5. Banyaknya Usaha, Kamar, dan Tempat Tidur pada Usaha Akomodasi Dirinci Menurut Klasifikasi Akomodasi, Tahun 2022

Table : Number of Establishments, Rooms, and Beds of Accommodation Establishments by Accommodation Classification, 2022

Aceh

Klasifikasi / Classification	Banyaknya / Number Of		
	Usaha / Estabilshment	Kamar / Room	Tempat Tidur/ Bed
(1)	(2)	(3)	(4)
BINTANG / STAR	34	1 990	3 394
Bintang 5 / 5 Star	1	9	9
Bintang 4 / 4 Star	1	65	130
Bintang 3 / 3 Star	15	1 181	1 906
Bintang 2 / 2 Star	8	361	568
Bintang 1 / 1 Star	9	374	781
AKOMODASI LAINNYA / OTHER ACCOMMODATION	539	10 600	14 308
Melati / Non-star	353	9 203	12 130
Jasa akomodasi lainnya/ Other accommodation	186	1 397	2 178
Jumlah / Total	573	12 590	17 702

Tabel : 6. Banyaknya Usaha, Kamar, dan Tempat Tidur pada Usaha Akomodasi Dirinci Menurut Klasifikasi Akomodasi, Tahun 2022

Table : Number of Establishments, Rooms, and Beds of Accommodation Establishments by Accommodation Classification, 2022

Sumatera Utara

Klasifikasi / Classification	Banyaknya / Number Of		
	Usaha / Estabilshment	Kamar / Room	Tempat Tidur/ Bed
(1)	(2)	(3)	(4)
BINTANG / STAR	150	12 523	19 270
Bintang 5 / 5 Star	7	1 485	2 088
Bintang 4 / 4 Star	17	2 726	4 443
Bintang 3 / 3 Star	58	4 497	6 579
Bintang 2 / 2 Star	34	2 011	3 415
Bintang 1 / 1 Star	34	1 804	2 745
AKOMODASI LAINNYA / OTHER ACCOMMODATION	1 352	24 311	34 056
Melati / Non-star	949	20 366	28 928
Jasa akomodasi lainnya/ Other accommodation	403	3 945	5 128
Jumlah / Total	1 502	36 834	53 326

Tabel : 7. Banyaknya Usaha, Kamar, dan Tempat Tidur pada Usaha Akomodasi Dirinci Menurut Klasifikasi Akomodasi, Tahun 2022

Table : Number of Establishments, Rooms, and Beds of Accommodation Establishments by Accommodation Classification, 2022

Sumatera Barat

Klasifikasi / Classification	Banyaknya / Number Of		
	Usaha / Estabilshment	Kamar / Room	Tempat Tidur/ Bed
(1)	(2)	(3)	(4)
BINTANG / STAR	47	3 399	5 227
Bintang 5 / 5 Star	1	150	180
Bintang 4 / 4 Star	10	1 393	2 100
Bintang 3 / 3 Star	11	892	1 387
Bintang 2 / 2 Star	13	556	898
Bintang 1 / 1 Star	12	408	662
AKOMODASI LAINNYA / OTHER ACCOMMODATION	916	11 134	19 002
Melati / Non-star	352	7 010	11 794
Jasa akomodasi lainnya/ Other accommodation	564	4 124	7 208
Jumlah / Total	963	14 533	24 229

Tabel : 8. Banyaknya Usaha, Kamar, dan Tempat Tidur pada Usaha Akomodasi Dirinci Menurut Klasifikasi Akomodasi, Tahun 2022

Table : Number of Establishments, Rooms, and Beds of Accommodation Establishments by Accommodation Classification, 2022

Riau

Klasifikasi / Classification	Banyaknya / Number Of		
	Usaha / Estabilshment	Kamar / Room	Tempat Tidur/ Bed
(1)	(2)	(3)	(4)
BINTANG / STAR	94	8 851	12 714
Bintang 5 / 5 Star	2	418	619
Bintang 4 / 4 Star	13	2 006	3 038
Bintang 3 / 3 Star	40	3 808	5 575
Bintang 2 / 2 Star	27	1 969	2 610
Bintang 1 / 1 Star	12	650	872
AKOMODASI LAINNYA / OTHER ACCOMMODATION	457	26 795	32 063
Melati / Non-star	344	9 551	14 122
Jasa akomodasi lainnya/ Other accommodation	113	17 244	17 941
Jumlah / Total	551	35 646	44 777

Tabel : 9. Banyaknya Usaha, Kamar, dan Tempat Tidur pada Usaha Akomodasi Dirinci Menurut Klasifikasi Akomodasi, Tahun 2022

Table : Number of Establishments, Rooms, and Beds of Accommodation Establishments by Accommodation Classification, 2022

Jambi

Klasifikasi / Classification	Banyaknya / Number Of		
	Usaha / Estabilshment	Kamar / Room	Tempat Tidur/ Bed
(1)	(2)	(3)	(4)
BINTANG / STAR	35	2 651	3 876
Bintang 5 / 5 Star	1	246	382
Bintang 4 / 4 Star	5	555	766
Bintang 3 / 3 Star	16	1 210	1 873
Bintang 2 / 2 Star	7	410	553
Bintang 1 / 1 Star	6	230	302
AKOMODASI LAINNYA / OTHER ACCOMMODATION	214	4 719	7 213
Melati / Non-star	178	4 338	6 690
Jasa akomodasi lainnya/ Other accommodation	36	381	523
Jumlah / Total	249	7 370	11 089

Tabel : 10. Banyaknya Usaha, Kamar, dan Tempat Tidur pada Usaha Akomodasi Dirinci Menurut Klasifikasi Akomodasi, Tahun 2022

Table : Number of Establishments, Rooms, and Beds of Accommodation Establishments by Accommodation Classification, 2022

Sumatera Selatan

Klasifikasi / Classification	Banyaknya / Number Of		
	Usaha / Estabilshment	Kamar / Room	Tempat Tidur/ Bed
(1)	(2)	(3)	(4)
BINTANG / STAR	80	6 868	10 106
Bintang 5 / 5 Star	3	548	1 048
Bintang 4 / 4 Star	14	2 131	3 142
Bintang 3 / 3 Star	28	2 232	3 162
Bintang 2 / 2 Star	23	1 597	2 276
Bintang 1 / 1 Star	12	360	478
AKOMODASI LAINNYA / OTHER ACCOMMODATION	479	9 472	14 031
Melati / Non-star	391	8 134	11 501
Jasa akomodasi lainnya/ Other accommodation	88	1 338	2 530
Jumlah / Total	559	16 340	24 137

Tabel : 11. Banyaknya Usaha, Kamar, dan Tempat Tidur pada Usaha Akomodasi Dirinci Menurut Klasifikasi Akomodasi, Tahun 2022

Table : Number of Establishments, Rooms, and Beds of Accommodation Establishments by Accommodation Classification, 2022

Bengkulu

Klasifikasi / Classification	Banyaknya / Number Of		
	Usaha / Estabilshment	Kamar / Room	Tempat Tidur/ Bed
(1)	(2)	(3)	(4)
BINTANG / STAR	17	1 053	1 624
Bintang 5 / 5 Star	-	-	-
Bintang 4 / 4 Star	1	224	359
Bintang 3 / 3 Star	6	422	668
Bintang 2 / 2 Star	8	320	483
Bintang 1 / 1 Star	2	87	114
AKOMODASI LAINNYA / OTHER ACCOMMODATION	212	3 410	4 963
Melati / Non-star	180	3 029	4 448
Jasa akomodasi lainnya/ Other accommodation	32	381	515
Jumlah / Total	229	4 463	6 587

Tabel : 12. Banyaknya Usaha, Kamar, dan Tempat Tidur pada Usaha Akomodasi Dirinci Menurut Klasifikasi Akomodasi, Tahun 2022

Table : Number of Establishments, Rooms, and Beds of Accommodation Establishments by Accommodation Classification, 2022

Lampung

Klasifikasi / Classification	Banyaknya / Number Of		
	Usaha / Estabilshment	Kamar / Room	Tempat Tidur/ Bed
(1)	(2)	(3)	(4)
BINTANG / STAR	28	2 676	4 110
Bintang 5 / 5 Star	-	-	-
Bintang 4 / 4 Star	8	1 097	1 629
Bintang 3 / 3 Star	16	1 377	2 152
Bintang 2 / 2 Star	2	118	157
Bintang 1 / 1 Star	2	84	172
AKOMODASI LAINNYA / OTHER ACCOMMODATION	379	7 147	10 502
Melati / Non-star	286	5 655	8 440
Jasa akomodasi lainnya/ Other accommodation	93	1 492	2 062
Jumlah / Total	407	9 823	14 612

Tabel : 13. Banyaknya Usaha, Kamar, dan Tempat Tidur pada Usaha Akomodasi Dirinci Menurut Klasifikasi Akomodasi, Tahun 2022

Table : Number of Establishments, Rooms, and Beds of Accommodation Establishments by Accommodation Classification, 2022

Kep. Bangka Belitung

Klasifikasi / Classification	Banyaknya / Number Of		
	Usaha / Estabilshment	Kamar / Room	Tempat Tidur/ Bed
(1)	(2)	(3)	(4)
BINTANG / STAR	50	3 423	5 174
Bintang 5 / 5 Star	1	60	75
Bintang 4 / 4 Star	10	1 172	1 773
Bintang 3 / 3 Star	18	1 360	2 098
Bintang 2 / 2 Star	12	556	843
Bintang 1 / 1 Star	9	275	385
AKOMODASI LAINNYA / OTHER ACCOMMODATION	151	2 390	3 308
Melati / Non-star	83	1 769	2 430
Jasa akomodasi lainnya/ Other accommodation	68	621	878
Jumlah / Total	201	5 813	8 482

Tabel : 14. Banyaknya Usaha, Kamar, dan Tempat Tidur pada Usaha Akomodasi Dirinci Menurut Klasifikasi Akomodasi, Tahun 2022

Table : Number of Establishments, Rooms, and Beds of Accommodation Establishments by Accommodation Classification, 2022

Kepulauan Riau

Klasifikasi / Classification	Banyaknya / Number Of		
	Usaha / Establishment	Kamar / Room	Tempat Tidur/ Bed
(1)	(2)	(3)	(4)
BINTANG / STAR	129	13 476	18 674
Bintang 5 / 5 Star	11	1 087	1 592
Bintang 4 / 4 Star	33	5 998	8 896
Bintang 3 / 3 Star	41	3 631	4 881
Bintang 2 / 2 Star	23	1 619	2 008
Bintang 1 / 1 Star	21	1 141	1 297
AKOMODASI LAINNYA / OTHER ACCOMMODATION	294	8 153	10 155
Melati / Non-star	238	6 678	8 005
Jasa akomodasi lainnya/ Other accommodation	56	1 475	2 150
Jumlah / Total	423	21 629	28 829

Tabel : 15. Banyaknya Usaha, Kamar, dan Tempat Tidur pada Usaha Akomodasi Dirinci Menurut Klasifikasi Akomodasi, Tahun 2022

Table : Number of Establishments, Rooms, and Beds of Accommodation Establishments by Accommodation Classification, 2022

DKI Jakarta

Klasifikasi / Classification	Banyaknya / Number Of		
	Usaha / Establishment	Kamar / Room	Tempat Tidur/ Bed
(1)	(2)	(3)	(4)
BINTANG / STAR	402	53 950	71 674
Bintang 5 / 5 Star	53	12 536	15 561
Bintang 4 / 4 Star	71	15 515	21 245
Bintang 3 / 3 Star	169	18 743	25 248
Bintang 2 / 2 Star	85	6 103	8 333
Bintang 1 / 1 Star	24	1 053	1 287
AKOMODASI LAINNYA / OTHER ACCOMMODATION	543	14 396	17 938
Melati / Non-star	230	10 919	13 678
Jasa akomodasi lainnya/ Other accommodation	313	3 477	4 260
Jumlah / Total	945	68 346	89 612

Tabel : 16. Banyaknya Usaha, Kamar, dan Tempat Tidur pada Usaha Akomodasi Dirinci Menurut Klasifikasi Akomodasi, Tahun 2022

Table : Number of Establishments, Rooms, and Beds of Accommodation Establishments by Accommodation Classification, 2022

Jawa Barat

Klasifikasi / Classification	Banyaknya / Number Of		
	Usaha / Estabilshment	Kamar / Room	Tempat Tidur/ Bed
(1)	(2)	(3)	(4)
BINTANG / STAR	552	52 518	82 191
Bintang 5 / 5 Star	15	3 110	4 487
Bintang 4 / 4 Star	123	18 719	28 987
Bintang 3 / 3 Star	220	19 146	30 440
Bintang 2 / 2 Star	124	7 829	12 048
Bintang 1 / 1 Star	70	3 714	6 229
AKOMODASI LAINNYA / OTHER ACCOMMODATION	2 783	49 021	74 068
Melati / Non-star	1 190	33 838	51 260
Jasa akomodasi lainnya/ Other accommodation	1 593	15 183	22 808
Jumlah / Total	3 335	101 539	156 259

Tabel : 17. Banyaknya Usaha, Kamar, dan Tempat Tidur pada Usaha Akomodasi Dirinci Menurut Klasifikasi Akomodasi, Tahun 2022

Table : Number of Establishments, Rooms, and Beds of Accommodation Establishments by Accommodation Classification, 2022

Jawa Tengah

Klasifikasi / Classification	Banyaknya / Number Of		
	Usaha / Estabilshment	Kamar / Room	Tempat Tidur/ Bed
(1)	(2)	(3)	(4)
BINTANG / STAR	339	28 144	51 632
Bintang 5 / 5 Star	12	2 164	4 014
Bintang 4 / 4 Star	52	7 540	13 865
Bintang 3 / 3 Star	118	9 639	17 680
Bintang 2 / 2 Star	87	5 767	10 433
Bintang 1 / 1 Star	70	3 034	5 640
AKOMODASI LAINNYA / OTHER ACCOMMODATION	1 785	34 338	65 839
Melati / Non-star	1 206	28 154	53 523
Jasa akomodasi lainnya/ Other accommodation	579	6 184	12 316
Jumlah / Total	2 124	62 482	117 471

Tabel : 18. Banyaknya Usaha, Kamar, dan Tempat Tidur pada Usaha Akomodasi Dirinci Menurut Klasifikasi Akomodasi, Tahun 2022

Table : Number of Establishments, Rooms, and Beds of Accommodation Establishments by Accommodation Classification, 2022

D.I. Yogyakarta

Klasifikasi / Classification	Banyaknya / Number Of		
	Usaha / Estabilshment	Kamar / Room	Tempat Tidur/ Bed
(1)	(2)	(3)	(4)
BINTANG / STAR	176	16 564	27 877
Bintang 5 / 5 Star	10	2 040	3 157
Bintang 4 / 4 Star	43	6 367	11 011
Bintang 3 / 3 Star	70	5 564	9 451
Bintang 2 / 2 Star	31	1 857	2 972
Bintang 1 / 1 Star	22	736	1 286
AKOMODASI LAINNYA / OTHER ACCOMMODATION	1 533	18 469	32 892
Melati / Non-star	523	10 493	19 106
Jasa akomodasi lainnya/ Other accommodation	1 010	7 976	13 786
Jumlah / Total	1 709	35 033	60 769

Tabel : 19. Banyaknya Usaha, Kamar, dan Tempat Tidur pada Usaha Akomodasi Dirinci Menurut Klasifikasi Akomodasi, Tahun 2022

Table : Number of Establishments, Rooms, and Beds of Accommodation Establishments by Accommodation Classification, 2022

Jawa Timur

Klasifikasi / Classification	Banyaknya / Number Of		
	Usaha / Estabilshment	Kamar / Room	Tempat Tidur/ Bed
(1)	(2)	(3)	(4)
BINTANG / STAR	333	33 185	50 017
Bintang 5 / 5 Star	17	3 468	4 938
Bintang 4 / 4 Star	63	9 672	14 210
Bintang 3 / 3 Star	139	13 583	20 632
Bintang 2 / 2 Star	54	4 126	5 921
Bintang 1 / 1 Star	60	2 336	4 316
AKOMODASI LAINNYA / OTHER ACCOMMODATION	3 720	53 505	75 049
Melati / Non-star	1 096	32 457	48 297
Jasa akomodasi lainnya/ Other accommodation	2 624	21 048	26 752
Jumlah / Total	4 053	86 690	125 066

Tabel : 20. Banyaknya Usaha, Kamar, dan Tempat Tidur pada Usaha Akomodasi Dirinci Menurut Klasifikasi Akomodasi, Tahun 2022

Table : Number of Establishments, Rooms, and Beds of Accommodation Establishments by Accommodation Classification, 2022

Banten

Klasifikasi / Classification	Banyaknya / Number Of		
	Usaha / Estabilshment	Kamar / Room	Tempat Tidur/ Bed
(1)	(2)	(3)	(4)
BINTANG / STAR	137	12 668	18 620
Bintang 5 / 5 Star	2	332	481
Bintang 4 / 4 Star	25	3 507	5 197
Bintang 3 / 3 Star	55	5 433	8 227
Bintang 2 / 2 Star	25	2 063	2 948
Bintang 1 / 1 Star	30	1 333	1 767
AKOMODASI LAINNYA / OTHER ACCOMMODATION	369	7 461	10 125
Melati / Non-star	171	4 510	6 434
Jasa akomodasi lainnya/ Other accommodation	198	2 951	3 691
Jumlah / Total	506	20 129	28 745

Tabel : 21. Banyaknya Usaha, Kamar, dan Tempat Tidur pada Usaha Akomodasi Dirinci Menurut Klasifikasi Akomodasi, Tahun 2022

Table : Number of Establishments, Rooms, and Beds of Accommodation Establishments by Accommodation Classification, 2022

Bali

Klasifikasi / Classification	Banyaknya / Number Of		
	Usaha / Estabilshment	Kamar / Room	Tempat Tidur/ Bed
(1)	(2)	(3)	(4)
BINTANG / STAR	434	47 751	67 836
Bintang 5 / 5 Star	83	16 164	22 741
Bintang 4 / 4 Star	139	17 547	24 554
Bintang 3 / 3 Star	153	10 242	14 770
Bintang 2 / 2 Star	42	2 883	4 063
Bintang 1 / 1 Star	17	915	1 708
AKOMODASI LAINNYA / OTHER ACCOMMODATION	3 094	35 157	46 576
Melati / Non-star	602	15 061	21 255
Jasa akomodasi lainnya/ Other accommodation	2 492	20 096	25 321
Jumlah / Total	3 528	82 908	114 412

Tabel : 22. Banyaknya Usaha, Kamar, dan Tempat Tidur pada Usaha Akomodasi Dirinci Menurut Klasifikasi Akomodasi, Tahun 2022

Table : Number of Establishments, Rooms, and Beds of Accommodation Establishments by Accommodation Classification, 2022

Nusa Tenggara Barat

Klasifikasi / Classification	Banyaknya / Number Of		
	Usaha / Estabilshment	Kamar / Room	Tempat Tidur/ Bed
(1)	(2)	(3)	(4)
BINTANG / STAR	79	6 151	9 079
Bintang 5 / 5 Star	3	349	426
Bintang 4 / 4 Star	24	2 687	3 752
Bintang 3 / 3 Star	31	2 325	3 743
Bintang 2 / 2 Star	15	626	976
Bintang 1 / 1 Star	6	164	182
AKOMODASI LAINNYA / OTHER ACCOMMODATION	635	8 141	11 958
Melati / Non-star	348	5 959	9 099
Jasa akomodasi lainnya/ Other accommodation	287	2 182	2 859
Jumlah / Total	714	14 292	21 037

Tabel : 23. Banyaknya Usaha, Kamar, dan Tempat Tidur pada Usaha Akomodasi Dirinci Menurut Klasifikasi Akomodasi, Tahun 2022

Table : Number of Establishments, Rooms, and Beds of Accommodation Establishments by Accommodation Classification, 2022

Nusa Tenggara Timur

Klasifikasi / Classification	Banyaknya / Number Of		
	Usaha / Estabilshment	Kamar / Room	Tempat Tidur/ Bed
(1)	(2)	(3)	(4)
BINTANG / STAR	38	2 843	4 955
Bintang 5 / 5 Star	7	560	1 140
Bintang 4 / 4 Star	6	536	975
Bintang 3 / 3 Star	13	1 151	1 864
Bintang 2 / 2 Star	8	506	823
Bintang 1 / 1 Star	4	90	153
AKOMODASI LAINNYA / OTHER ACCOMMODATION	505	7 855	13 116
Melati / Non-star	332	6 408	10 722
Jasa akomodasi lainnya/ Other accommodation	173	1 447	2 394
Jumlah / Total	543	10 698	18 071

Tabel : 24. Banyaknya Usaha, Kamar, dan Tempat Tidur pada Usaha Akomodasi Dirinci Menurut Klasifikasi Akomodasi, Tahun 2022

Table : Number of Establishments, Rooms, and Beds of Accommodation Establishments by Accommodation Classification, 2022

Kalimantan Barat

Klasifikasi / Classification	Banyaknya / Number Of		
	Usaha / Estabilshment	Kamar / Room	Tempat Tidur/ Bed
(1)	(2)	(3)	(4)
BINTANG / STAR	50	4 846	7 108
Bintang 5 / 5 Star	-	-	-
Bintang 4 / 4 Star	10	1 293	1 996
Bintang 3 / 3 Star	29	2 847	4 173
Bintang 2 / 2 Star	9	614	804
Bintang 1 / 1 Star	2	92	135
AKOMODASI LAINNYA / OTHER ACCOMMODATION	497	10 158	15 439
Melati / Non-star	265	7 031	11 032
Jasa akomodasi lainnya/ Other accommodation	232	3 127	4 407
Jumlah / Total	547	15 004	22 547

Tabel : 25. Banyaknya Usaha, Kamar, dan Tempat Tidur pada Usaha Akomodasi Dirinci Menurut Klasifikasi Akomodasi, Tahun 2022

Table : Number of Establishments, Rooms, and Beds of Accommodation Establishments by Accommodation Classification, 2022

Kalimantan Tengah

Klasifikasi / Classification	Banyaknya / Number Of		
	Usaha / Estabilshment	Kamar / Room	Tempat Tidur/ Bed
(1)	(2)	(3)	(4)
BINTANG / STAR	25	1 931	2 867
Bintang 5 / 5 Star	-	-	-
Bintang 4 / 4 Star	6	813	1 178
Bintang 3 / 3 Star	6	402	576
Bintang 2 / 2 Star	8	518	786
Bintang 1 / 1 Star	5	198	327
AKOMODASI LAINNYA / OTHER ACCOMMODATION	489	8 025	11 446
Melati / Non-star	279	5 686	8 175
Jasa akomodasi lainnya/ Other accommodation	210	2 339	3 271
Jumlah / Total	514	9 956	14 313

Tabel : 26. Banyaknya Usaha, Kamar, dan Tempat Tidur pada Usaha Akomodasi Dirinci Menurut Klasifikasi Akomodasi, Tahun 2022

Table : Number of Establishments, Rooms, and Beds of Accommodation Establishments by Accommodation Classification, 2022

Kalimantan Selatan

Klasifikasi / Classification	Banyaknya / Number Of		
	Usaha / Estabilshment	Kamar / Room	Tempat Tidur/ Bed
(1)	(2)	(3)	(4)
BINTANG / STAR	60	4 643	7 456
Bintang 5 / 5 Star	-	-	-
Bintang 4 / 4 Star	12	1 678	2 757
Bintang 3 / 3 Star	22	1 807	2 896
Bintang 2 / 2 Star	7	358	493
Bintang 1 / 1 Star	19	800	1 310
AKOMODASI LAINNYA / OTHER ACCOMMODATION	445	6 867	9 974
Melati / Non-star	282	5 064	7 211
Jasa akomodasi lainnya/ Other accommodation	163	1 803	2 763
Jumlah / Total	505	11 510	17 430

Tabel : 27. Banyaknya Usaha, Kamar, dan Tempat Tidur pada Usaha Akomodasi Dirinci Menurut Klasifikasi Akomodasi, Tahun 2022

Table : Number of Establishments, Rooms, and Beds of Accommodation Establishments by Accommodation Classification, 2022

Kalimantan Timur

Klasifikasi / Classification	Banyaknya / Number Of		
	Usaha / Estabilshment	Kamar / Room	Tempat Tidur/ Bed
(1)	(2)	(3)	(4)
BINTANG / STAR	73	7 599	11 176
Bintang 5 / 5 Star	5	1 036	1 536
Bintang 4 / 4 Star	13	2 041	2 903
Bintang 3 / 3 Star	33	3 389	5 070
Bintang 2 / 2 Star	13	765	1 109
Bintang 1 / 1 Star	9	368	558
AKOMODASI LAINNYA / OTHER ACCOMMODATION	679	11 143	14 763
Melati / Non-star	339	7 769	10 487
Jasa akomodasi lainnya/ Other accommodation	340	3 374	4 276
Jumlah / Total	752	18 742	25 939

Tabel : 28. Banyaknya Usaha, Kamar, dan Tempat Tidur pada Usaha Akomodasi Dirinci Menurut Klasifikasi Akomodasi, Tahun 2022

Table : Number of Establishments, Rooms, and Beds of Accommodation Establishments by Accommodation Classification, 2022

Kalimantan Utara

Klasifikasi / Classification	Banyaknya / Number Of		
	Usaha / Estabilshment	Kamar / Room	Tempat Tidur/ Bed
(1)	(2)	(3)	(4)
BINTANG / STAR	8	468	667
Bintang 5 / 5 Star	-	-	-
Bintang 4 / 4 Star	2	170	272
Bintang 3 / 3 Star	-	-	-
Bintang 2 / 2 Star	2	115	175
Bintang 1 / 1 Star	4	183	220
AKOMODASI LAINNYA / OTHER ACCOMMODATION	143	3 022	4 291
Melati / Non-star	111	2 563	3 642
Jasa akomodasi lainnya/ Other accommodation	32	459	649
Jumlah / Total	151	3 490	4 958

Tabel : 29. Banyaknya Usaha, Kamar, dan Tempat Tidur pada Usaha Akomodasi Dirinci Menurut Klasifikasi Akomodasi, Tahun 2022

Table : Number of Establishments, Rooms, and Beds of Accommodation Establishments by Accommodation Classification, 2022

Sulawesi Utara

Klasifikasi / Classification	Banyaknya / Number Of		
	Usaha / Estabilshment	Kamar / Room	Tempat Tidur/ Bed
(1)	(2)	(3)	(4)
BINTANG / STAR	51	4 394	6 150
Bintang 5 / 5 Star	6	914	1 160
Bintang 4 / 4 Star	10	1 429	1 946
Bintang 3 / 3 Star	11	721	1 168
Bintang 2 / 2 Star	10	508	690
Bintang 1 / 1 Star	14	822	1 186
AKOMODASI LAINNYA / OTHER ACCOMMODATION	254	4 460	6 157
Melati / Non-star	127	2 581	3 345
Jasa akomodasi lainnya/ Other accommodation	127	1 879	2 812
Jumlah / Total	305	8 854	12 307

Tabel : 30. Banyaknya Usaha, Kamar, dan Tempat Tidur pada Usaha Akomodasi Dirinci Menurut Klasifikasi Akomodasi, Tahun 2022

Table : Number of Establishments, Rooms, and Beds of Accommodation Establishments by Accommodation Classification, 2022

Sulawesi Tengah

Klasifikasi / Classification	Banyaknya / Number Of		
	Usaha / Estabilshment	Kamar / Room	Tempat Tidur/ Bed
(1)	(2)	(3)	(4)
BINTANG / STAR	13	1 073	1 661
Bintang 5 / 5 Star	-	-	-
Bintang 4 / 4 Star	2	253	460
Bintang 3 / 3 Star	8	571	790
Bintang 2 / 2 Star	1	144	266
Bintang 1 / 1 Star	2	105	145
AKOMODASI LAINNYA / OTHER ACCOMMODATION	710	8 210	12 007
Melati / Non-star	453	5 903	8 890
Jasa akomodasi lainnya/ Other accommodation	257	2 307	3 117
Jumlah / Total	723	9 283	13 668

Tabel : 31. Banyaknya Usaha, Kamar, dan Tempat Tidur pada Usaha Akomodasi Dirinci Menurut Klasifikasi Akomodasi, Tahun 2022

Table : Number of Establishments, Rooms, and Beds of Accommodation Establishments by Accommodation Classification, 2022

Sulawesi Selatan

Klasifikasi / Classification	Banyaknya / Number Of		
	Usaha / Estabilshment	Kamar / Room	Tempat Tidur/ Bed
(1)	(2)	(3)	(4)
BINTANG / STAR	172	13 102	19 775
Bintang 5 / 5 Star	3	988	1 272
Bintang 4 / 4 Star	16	2 684	4 424
Bintang 3 / 3 Star	58	5 312	8 036
Bintang 2 / 2 Star	48	2 710	3 960
Bintang 1 / 1 Star	47	1 408	2 083
AKOMODASI LAINNYA / OTHER ACCOMMODATION	891	14 072	19 946
Melati / Non-star	662	11 649	16 708
Jasa akomodasi lainnya/ Other accommodation	229	2 423	3 238
Jumlah / Total	1 063	27 174	39 721

Tabel : 32. Banyaknya Usaha, Kamar, dan Tempat Tidur pada Usaha Akomodasi Dirinci Menurut Klasifikasi Akomodasi, Tahun 2022

Table : Number of Establishments, Rooms, and Beds of Accommodation Establishments by Accommodation Classification, 2022

Sulawesi Tenggara

Klasifikasi / Classification	Banyaknya / Number Of		
	Usaha / Estabilshment	Kamar / Room	Tempat Tidur/ Bed
(1)	(2)	(3)	(4)
BINTANG / STAR	28	1 853	2 908
Bintang 5 / 5 Star	-	-	-
Bintang 4 / 4 Star	2	365	492
Bintang 3 / 3 Star	14	1 087	1 744
Bintang 2 / 2 Star	7	292	402
Bintang 1 / 1 Star	5	109	270
AKOMODASI LAINNYA / OTHER ACCOMMODATION	505	5 720	8 306
Melati / Non-star	422	5 036	7 416
Jasa akomodasi lainnya/ Other accommodation	83	684	890
Jumlah / Total	533	7 573	11 214

Tabel : 33. Banyaknya Usaha, Kamar, dan Tempat Tidur pada Usaha Akomodasi Dirinci Menurut Klasifikasi Akomodasi, Tahun 2022

Table : Number of Establishments, Rooms, and Beds of Accommodation Establishments by Accommodation Classification, 2022

Gorontalo

Klasifikasi / Classification	Banyaknya / Number Of		
	Usaha / Estabilshment	Kamar / Room	Tempat Tidur/ Bed
(1)	(2)	(3)	(4)
BINTANG / STAR	9	660	911
Bintang 5 / 5 Star	2	278	331
Bintang 4 / 4 Star	2	155	226
Bintang 3 / 3 Star	2	120	189
Bintang 2 / 2 Star	1	39	56
Bintang 1 / 1 Star	2	68	109
AKOMODASI LAINNYA / OTHER ACCOMMODATION	141	2 018	2 835
Melati / Non-star	115	1 670	2 330
Jasa akomodasi lainnya/ Other accommodation	26	348	505
Jumlah / Total	150	2 678	3 746

Tabel : 34. Banyaknya Usaha, Kamar, dan Tempat Tidur pada Usaha Akomodasi Dirinci Menurut Klasifikasi Akomodasi, Tahun 2022

Table : Number of Establishments, Rooms, and Beds of Accommodation Establishments by Accommodation Classification, 2022

Sulawesi Barat

Klasifikasi / Classification	Banyaknya / Number Of		
	Usaha / Estabilshment	Kamar / Room	Tempat Tidur/ Bed
(1)	(2)	(3)	(4)
BINTANG / STAR	5	214	310
Bintang 5 / 5 Star	-	-	-
Bintang 4 / 4 Star	1	80	127
Bintang 3 / 3 Star	1	42	55
Bintang 2 / 2 Star	2	57	75
Bintang 1 / 1 Star	1	35	53
AKOMODASI LAINNYA / OTHER ACCOMMODATION	156	2 174	3 450
Melati / Non-star	83	1 454	2 289
Jasa akomodasi lainnya/ Other accommodation	73	720	1 161
Jumlah / Total	161	2 388	3 760

Tabel : 35. Banyaknya Usaha, Kamar, dan Tempat Tidur pada Usaha Akomodasi Dirinci Menurut Klasifikasi Akomodasi, Tahun 2022

Table : Number of Establishments, Rooms, and Beds of Accommodation Establishments by Accommodation Classification, 2022

Maluku

Klasifikasi / Classification	Banyaknya / Number Of		
	Usaha / Estabilshment	Kamar / Room	Tempat Tidur/ Bed
(1)	(2)	(3)	(4)
BINTANG / STAR	23	1 387	1 884
Bintang 5 / 5 Star	-	-	-
Bintang 4 / 4 Star	3	348	499
Bintang 3 / 3 Star	8	463	587
Bintang 2 / 2 Star	8	451	620
Bintang 1 / 1 Star	4	125	178
AKOMODASI LAINNYA / OTHER ACCOMMODATION	346	5 118	6 597
Melati / Non-star	216	3 522	4 553
Jasa akomodasi lainnya/ Other accommodation	130	1 596	2 044
Jumlah / Total	369	6 505	8 481

Tabel : 36. Banyaknya Usaha, Kamar, dan Tempat Tidur pada Usaha Akomodasi Dirinci Menurut Klasifikasi Akomodasi, Tahun 2022

Table : Number of Establishments, Rooms, and Beds of Accommodation Establishments by Accommodation Classification, 2022

Maluku Utara

Klasifikasi / Classification	Banyaknya / Number Of		
	Usaha / Estabilshment	Kamar / Room	Tempat Tidur/ Bed
(1)	(2)	(3)	(4)
BINTANG / STAR	11	676	1 088
Bintang 5 / 5 Star	1	195	390
Bintang 4 / 4 Star	-	-	-
Bintang 3 / 3 Star	3	154	242
Bintang 2 / 2 Star	4	189	262
Bintang 1 / 1 Star	3	138	194
AKOMODASI LAINNYA / OTHER ACCOMMODATION	288	4 266	5 139
Melati / Non-star	230	3 716	4 522
Jasa akomodasi lainnya/ Other accommodation	58	550	617
Jumlah / Total	299	4 942	6 227

Tabel : 37. Banyaknya Usaha, Kamar, dan Tempat Tidur pada Usaha Akomodasi Dirinci Menurut Klasifikasi Akomodasi, Tahun 2022

Table : Number of Establishments, Rooms, and Beds of Accommodation Establishments by Accommodation Classification, 2022

Papua Barat

Klasifikasi / Classification	Banyaknya / Number Of		
	Usaha / Estabilshment	Kamar / Room	Tempat Tidur/ Bed
(1)	(2)	(3)	(4)
BINTANG / STAR	19	1 333	2 182
Bintang 5 / 5 Star	-	-	-
Bintang 4 / 4 Star	3	301	558
Bintang 3 / 3 Star	8	600	972
Bintang 2 / 2 Star	7	369	562
Bintang 1 / 1 Star	1	63	90
AKOMODASI LAINNYA / OTHER ACCOMMODATION	225	3 160	4 591
Melati / Non-star	129	2 291	3 370
Jasa akomodasi lainnya/ Other accommodation	96	869	1 221
Jumlah / Total	244	4 493	6 773

Tabel : 38. Banyaknya Usaha, Kamar, dan Tempat Tidur pada Usaha Akomodasi Dirinci Menurut Klasifikasi Akomodasi, Tahun 2022

Table : Number of Establishments, Rooms, and Beds of Accommodation Establishments by Accommodation Classification, 2022


Papua

Klasifikasi / Classification	Banyaknya / Number Of		
	Usaha / Establishment	Kamar / Room	Tempat Tidur/ Bed
(1)	(2)	(3)	(4)
BINTANG / STAR	64	4 038	5 905
Bintang 5 / 5 Star	-	-	-
Bintang 4 / 4 Star	12	1 304	1 837
Bintang 3 / 3 Star	23	1 634	2 548
Bintang 2 / 2 Star	9	454	665
Bintang 1 / 1 Star	20	646	855
AKOMODASI LAINNYA / OTHER ACCOMMODATION	250	5 262	6 914
Melati / Non-star	205	4 534	6 081
Jasa akomodasi lainnya/ Other accommodation	45	728	833
Jumlah / Total	314	9 300	12 819

LAMPIRAN

APPENDIX

<https://www.bps.go.id>





- 1. Usaha Baru
- 2. Laporan Usaha Non Aktif
- 3. Non Respon
- 4. Aktif Kembali
- 5. Aktif

**UPDATING DIREKTORI PENYEDIA JASA PARIWISATA
TAHUN 2022**

RAHASIA

UPD2022-PAR

BLOK I : PENGENALAN USAHA

(Disalin dari daftar calon perusahaan baru hasil matching Direktori SBR dengan Data Wilkerstat, Data Dinas, dll)

(1)	(2)	(3)
1. Kode SBR	
2. Provinsi		<input type="text"/> <input type="text"/>
3. Kabupaten/Kota *)		<input type="text"/> <input type="text"/>
4. Kecamatan		<input type="text"/> <input type="text"/> <input type="text"/>
5. Kelurahan/Desa *)		<input type="text"/> <input type="text"/> <input type="text"/>
6. Nomor Induk Berusaha (NIB)	
7. a. Nama Komersial	
b. Nama Perusahaan/Usaha	
c. Sumber Data :	Dinas Pariwisata 1	Asosiasi (sebutkan) 4 <input type="checkbox"/>
	BKPM 2	Direktori Wilkerstat 5
	Temuan Langsung 3	Lainnya (sebutkan) 6
8. Alamat Perusahaan/Usaha :		
Jalan		
Nomor Telepon :	Email :	
Facebook :	Twitter :	
Website :		
9. Keadaan perusahaan saat dikunjungi		<input type="checkbox"/>
Ditemukan aktif	1	
Alih Usaha dalam cakupan KBLI Pariwisata	2	
Aktif, tapi pindah → tuliskan alamat baru di Rincian 8	3	Informasi dari (Tulis nama & jabatan)
Tidak ditemukan	4	
Tutup, sejak bulan tahun	5	
Tutup sementara, sejak bulan tahun	6	Informasi dari (Tulis nama & jabatan)
Belum berproduksi	7	
Duplikat (dengan ID SBR No)	8	Tanda tangan responden
Aktif, tapi tidak respon	9	
Bukan Cakupan, Tuliskan KBLI	10	

BLOK II : KETERANGAN USAHA (Diisi jika B.I R.9 berkode 1, 2, atau 6)

1. Kegiatan Utama (Tuliskan) :

--	--	--	--	--

Kode KBLI 5 digit

Cakupan KBLI :

Angkutan Bus Pariwisata	49221
Angkutan Darat Wisata	49425
Angkutan Jalan Rel Wisata	49442
Angkutan Laut DN untuk Wisata	50113
Angkutan Laut LN untuk Wisata	50123
Angk Sungai & Danau untuk Wisata	50213
Angkutan Udara Untuk Wisata	51107
Penyedia Akomodasi Jangka Pendek	551
Penyedia Makanan dan Minuman	56
Kawasan Pariwisata	68120
Aktivitas Konsultasi Pariwisata	70201
Aktivitas Agen Perjalanan Wisata	79111
Aktivitas Biro Perjalanan Wisata	79120

Jasa Informasi Pariwisata	79911
Jasa Informasi Wisata Alam	79912
Jasa Pramuwisata	79921
Jasa Interpreter Wisata	79922
Event Organizer	82302
Penyelenggara Pertemuan, Perjalanan Insentif, Konferensi dan Pameran	82301
A. Hiburan, Kesenian & Kreativitas	90
Perpustakaan, Arsip, Museum, dan Kegiatan Kebudayaan Lainnya	91
Aktivitas OR dan rekreasi Lainnya	93
Aktivitas Panti Pijat	96121
Aktivitas SPA (Sante Par Aqua)	96122

2. Jika kegiatan utama adalah Penyedia Jasa Akomodasi Jangka Pendek (KBLI 551), maka

- a. Jumlah kamar tersedia :

--	--	--	--
- b. Jumlah Kapasitas tempat tidur tersedia :

--	--	--	--
- c. Rate Harga Minimum
- | | | | | |
|-----------|---|-----------------------|---|--------------------------|
| Satu Hari | 1 | Kurang dari satu hari | 2 | <input type="checkbox"/> |
|-----------|---|-----------------------|---|--------------------------|

3. a. Tahun berdiri : b. Tahun mulai beroperasi secara komersial :

4. ID Infrastruktur Wilkerstat

5. Status Badan Hukum :

PT/PT Persero/PT Tbk/PT Persero Tbk	1	Firma	5	Badan Hukum Lainnya	9
Perusahaan Umum	2	Persekutuan Perdata	6	Tidak Berbadan Hukum	10
Yayasan	3	Koperasi	7		
CV	4	Perseorangan	8		

6. Apakah Perusahaan mempunyai Laporan Keuangan Akuntansi?

Ya 1 Tidak 2

7. Banyaknya tenaga kerja : orang

--	--	--	--

8. Nilai produksi/penjualan/pendapatan usaha/perusahaan selama 1 tahun :

Rp.

--	--	--	--	--	--	--	--	--	--	--	--	--	--	--	--	--	--	--	--

BLOK III : CATATAN

BLOK IV : KETERANGAN PENCACAH

Uraian	Nama	Tanggal Pelaksanaan	Tanda Tangan
(1)	(2)	(3)	(4)
1. Petugas Updating			
2. Pengawas			
3. Pemeriksa (provinsi)			

DATA

MENCERDASKAN BANGSA

— *Enlighten The Nation* —



BADAN PUSAT STATISTIK

Jl. Dr. Sutomo No. 6-8 Jakarta 10710

Telp. (021) 3841195, 3842508, 3810291-4 Fax. (021) 3857046

Homepage: <http://www.bps.go.id> email: bpsdq@bps.go.id