

Katalog : 1102001.1275060

KECAMATAN MEDAN KOTA DALAM ANGKA

2019



**BADAN PUSAT STATISTIK
KOTA MEDAN**

**KECAMATAN
MEDAN KOTA
DALAM ANGKA
2019**



KECAMATAN MEDAN KOTA DALAM ANGKA 2019

Katalog BPS : 1102001.1275060
No. Publikasi : 12750.1913
No. ISBN : 978-602-405-133-4

Ukuran buku : 21cm x 15 cm
Jumlah Halaman : xviii + 92

Naskah:
Badan Pusat Statistik Kota Medan

Penyunting:
Badan Pusat Statistik Kota Medan

Gambar Kulit:
Badan Pusat Statistik Kota Medan

Diterbitkan Oleh:
©Badan Pusat Statistik Kota Medan

Dicetak Oleh:
CV. Mandiri Lestari

Dilarang mengumumkan, mendistribusikan, mengomunikasikan, dan/atau menggandakan sebagian atau seluruh isi buku ini untuk tujuan komersial tanpa izin tertulis dari Badan Pusat Statistik Kota Medan

TIM PENYUSUN

Penanggung Jawab : Enny Nuryani Nasution

Penyusun Naskah : Suyati

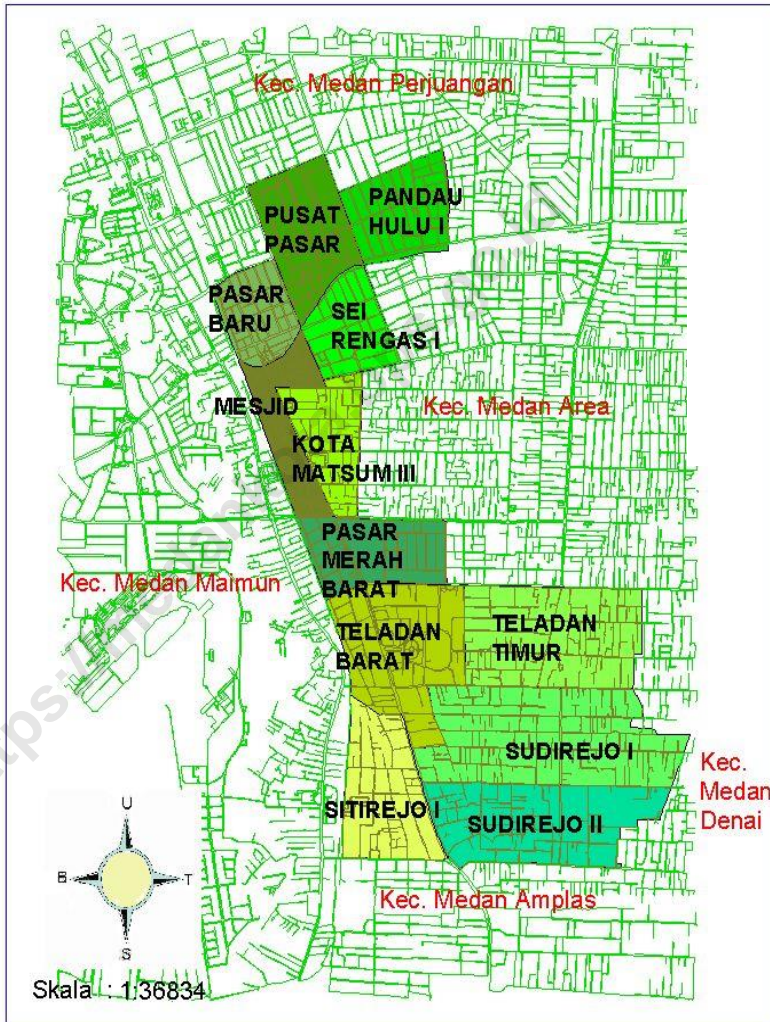
Tata Letak : Rosdiana Sirait

Gambar Kulit : Rina Nopita Manullang

Penyunting : Rosdiana Sirait

<https://medankota.bps.go.id>

Peta Kecamatan Medan Kota



KATA PENGANTAR

Dengan memanjatkan puji dan syukur ke hadirat Tuhan Yang Maha Esa, kami telah dapat menyelesaikan publikasi "Kecamatan Medan Kota Dalam Angka 2019" ini. Usainya penerbitan publikasi ini dimungkinkan berkat adanya bantuan dari Pemerintah Kecamatan Medan Kota serta instansi pemerintah lainnya.

Kebutuhan akan data statistik semakin meningkat terutama dalam menyambut millenium kedua. Hal tersebut menjadi pendorong bagi kami untuk menyusun publikasi ini. Data yang disajikan bersumber dari data yang terdapat di Kantor Kecamatan Medan Kota, kantor kelurahan sekecamatan Medan Kota serta instansi pemerintah lainnya. Selain itu data yang ada pada publikasi ini merupakan data yang bersumber dari berbagai kegiatan rutin, survei maupun sensus yang diselenggarakan Badan Pusat Statistik di kecamatan Medan Kota.

Pada kesempatan ini kami mengucapkan banyak terima kasih kepada Camat Medan Kota atas perhatian dan bantuannya sehingga terbitnya publikasi ini, serta kepada instansi-instansi pemerintah lainnya. Saran dan kritik demi penyempurnaan publikasi ini di masa yang akan datang sangat kami harapkan dari berbagai pihak.

Akhirnya semoga penyajian data statistik ini dapat membantu memenuhi kebutuhan data bagi pihak-pihak yang memerlukan serta bermanfaat bagi semua pihak.

Medan, September 2019
**Kepala Badan Pusat Statistik
Kota Medan,**



**Dra. Enny Nuryani Nasution
NIP.19651002 199203 2 001**

DAFTAR ISI

	Halaman
Peta Kecamatan Medan Kota	v
Kata Pengantar	vii
Daftar Isi	ix
Daftar Tabel	xi
Daftar Gambar	xv
Daftar Lampiran	xvii
BAB I Keadaan Geografis	1
BAB II Pemerintahan	9
BAB III Penduduk dan Tenaga Kerja	19
BAB IV Sosial	33
BAB V Industri, Energi, dan Air Minum	51
BAB VI Ekonomi	59
BAB VII Hotel, Restoran, dan Pariwisata	69
BAB VIII Keuangan dan Harga	77
Lampiran	81

DAFTAR TABEL

Judul Tabel	Halaman
Tabel 1.1 Letak dan Geografis Kecamatan Medan Kota, 2018.....	5
Tabel 1.2 Luas Wilayah dirinci per Kelurahan di Kecamatan Medan Kota Tahun 2018.....	6
Tabel 1.3 Jarak Kantor Lurah ke Kantor Camat di Kecamatan Medan Kota Tahun 2018.....	7
Tabel 1.4 Daftar Alamat Kantor Kelurahan di Kecamatan Medan Kota Tahun 2018.....	8
Tabel 2.1 Banyaknya Lingkungan dan Blok sensus dirinci menurut Kelurahan di Kecamatan Medan Kota Tahun 2018	13
Tabel 2.2 Banyaknya Pegawai Negeri Sipil (PNS) dan Honor di Lingkungan Instansi Pemerintah di Kecamatan Medan Kota Tahun 2018 (Jiwa).....	14
Tabel 2.3 Banyaknya Pegawai Negeri Sipil (PNS) dan Honor Pada Kantor Kelurahan Menurut Golongan dan Kelurahan di Kecamatan Medan Kota Tahun 2018 (Jiwa)	15
Tabel 2.4 Banyaknya Pegawai Negeri Sipil (PNS) dan Honor Pada Kantor Camat Menurut Golongan dan Tingkat Pendidikan Tahun 2018 (Jiwa).....	16
Tabel 2.5 Banyaknya Pertahanan Sipil Menurut Kelurahan di Kecamatan Medan Kota Tahun 2018	167
Tabel 3.1 Jumlah penduduk, Luas Kelurahan kepadatan penduduk per Km ² Menurut Kelurahan Tahun 2018.....	23

Tabel 3.2	Banyaknya Rumah Tangga, Penduduk dan Rata-rata anggota Rumah Tangga Menurut Kelurahan Tahun 2018	24
Tabel 3.3	Jumlah Penduduk Menurut jenis kelamin dan Kelurahan Tahun 2018.....	25
Tabel 3.4	Jumlah Penduduk Menurut Kelompok Umur dan Jenis Kelamin Tahun 2018.....	26
Tabel 3.5	Jumlah Penduduk Menurut Agama dan Kelurahan Pada Tahun 2018.....	27
Tabel 3.6	Banyaknya Mutasi Penduduk Menurut Kelurahan Pada Tahun 2018.....	28
Tabel 3.7	Banyaknya Warga Negara Asing Menurut Kewarganegaraan dan Kelurahan Tahun 2018	29
Tabel 3.8	Komposisi Mata Pencaharian Penduduk Menurut Kelurahan Tahun 2018.....	30
Tabel 4.1	Jumlah Sekolah, Murid, Guru dan Rasio Murid-Guru PAUD dan Taman Kanak-kanak (TK) menurut Kelurahan di Kecamatan Medan Kota Tahun 2018	38
Tabel 4.2	Jumlah Sekolah, Murid, Guru dan Rasio Murid-Guru Sekolah Dasar (SD) menurut Kelurahan di Kecamatan Medan Kota Tahun 2018	38
Tabel 4.3	Jumlah Sekolah, Murid, Guru dan Rasio Murid-Guru Madrasah Ibtidaiyah (MI) menurut Kelurahan di Kecamatan Medan Kota Tahun 2018.....	40
Tabel 4.4	Jumlah Sekolah, Murid, Guru dan Rasio Murid-Guru Sekolah Menengah Pertama (SMP) menurut Kelurahan di Kecamatan Medan Kota Tahun 2018	41

Tabel 4.5	Jumlah Sekolah, Murid, Guru dan Rasio Murid-Guru Sekolah Menengah Atas (SMA) menurut Kelurahan di Kecamatan Medan Kota Tahun 2018.....	42
Tabel 4.6	Jumlah Sekolah, Murid, Guru dan Rasio Murid-Guru Sekolah Menengah Kejuruan menurut Kelurahan di Kecamatan Medan Kota Tahun 2018.....	43
Tabel 4.7	Banyaknya Sarana Kesehatan Umum menurut Kelurahan Tahun 2018.....	44
Tabel 4.8	Banyaknya Pasangan Usia Subur (PUS) dan Pengguna KB Menurut Jenis Alat kontrasepsi dan Kelurahan Tahun 2018	46
Tabel 4.9	Banyaknya Sarana Ibadah Menurut Kelurahan Tahun 2018	48
Tabel 4.10	Banyaknya Nikah, Talak, Cerai dan Rujuk menurut Kelurahan Tahun 2018.....	49
Tabel 4.11	Banyaknya Sarana Lapangan Olahraga Menurut jenis Olah Raga dan Kelurahan Tahun 2018.....	50
Tabel 5.1	Banyaknya Perusahaan Industri Besar/Sedang, Kecil dan Kerajinan Rumah Tangga Menurut Kelurahan Tahun 2018.....	55
Tabel 5.2	Banyaknya Rumah Tangga Pelanggan Listrik Negara Menurut Kelurahan Tahun 2018.....	56
Tabel 5.3	Banyaknya Rumah Tangga Pelanggan Gas Negara Menurut Kelurahan Tahun 2018.....	57
Tabel 5.4	Banyaknya Rumah Tangga Pelanggan Air Minum Melalui PAM Menurut Kelurahan Tahun 2018	58
Tabel 6.1	Jumlah Pasar, Kelompok Pertokoan, Swalayan/Minimarket dan Mall/Plaza Menurut Kelurahan Tahun 2018.....	63
Tabel 6.2	Jumlah Pasar Menurut Pengelola dan Kelurahan Tahun 2018.....	64

Tabel 6.3	Jumlah SPBU dan Agen Minyak Tanah (Pangkalan) Menurut Kelurahan Tahun 2018	65
Tabel 6.4	Jumlah Bengkel Sepeda Motor dan Bengkel Mobil Menurut Kelurahan Tahun 2018	66
Tabel 6.5	Banyaknya Tempat Pencucian Mobil (Doorsmer) Menurut Kelurahan Tahun 2018	67
Tabel 7.1	Jumlah Hotel, Bioskop, Night Club dan Bilyard Menurut Kelurahan Tahun 2018.....	73
Tabel 7.2	Banyaknya Rumah Makan/Restoran dan Warung Makan/Minum Menurut Kelurahan Tahun 2018	74
Tabel 7.3	Jumlah Panti Pijat, Massege, Pangkas, Salon dan Praktek Dukun Patah Menurut Kelurahan Tahun 2018	75
Tabel 7.4	Jumlah Tempat Video Game/Play Station, Penyewaan Kaset Video/ VCD/ DVD Menurut Kelurahan Tahun 2018	76
Tabel 8.1	Banyaknya Lembaga Keuangan menurut Kelurahan di Kecamatan Medan Kota Tahun 2018	81

DAFTAR GAMBAR

Judul Gambar	Halaman
Gambar 1.1 Luas Wilayah tiap kelurahan di Kecamatan Medan Kota tahun 2018 (Km ²)	4
Gambar 2.1 Banyaknya Blok Sensus tiap Kelurahan di Kec. Medan Kota tahun 2018	12
Gambar 2.2 Banyaknya PNS di Kantor Camat dan Instansi lain di Kecamatan Medan Kota berdasarkan golongan (Jiwa)	12
Gambar 3.1 Jumlah Penduduk Per kelurahan se Kecamatan Medan Kota tahun 2018.....	22
Gambar 3.2 Komposisi mata pencarian penduduk di Kecamatan Medan Kota tahun 2018.....	22
Gambar 4.1 Banyaknya Rumah sakit, Puskesmas, BPU, BKIA di Kec. Medan Kota tahun 2018	37
Gambar 4.2 Persentase penggunaan Alat Kontrasepsi pasangan usia subur di kec. Medan Kota tahun 2018.....	37
Gambar 5.1 Banyaknya Rumah tangga Pelanggan Listrik PLN, Gas Negara dan Air PAM di Kec. Medan Kota tahun 2018	54
Gambar 6.1 Banyaknya Pasar, Kelompok Pertokoan, Swalayan/Minimarket dan Mall/Plaza di Kec. Medan Kota tahun 2018.....	62
Gambar 7.1 Banyaknya Restoran/Rumah Makan, dan Warung Makan/Minum di Kecamatan Medan Kota tahun 2018	72

DAFTAR LAMPIRAN

Daftar 1	Nama Camat dan Lamanya menjabat di Kecamatan Medan Kota sejak Tahun 1980 s.d sekarang.....	85
Daftar 2	Nama Lurah dan Lamanya Menjabat menurut Kelurahan di Kecamatan Medan Kota.	86
Daftar 3	Daftar nama dan Alamat Kantor Kelurahan di Kecamatan Medan Kota Tahun 2018.....	92

<https://medankota.bps.go.id>



1

KEADAAN GEOGRAFIS



1.1 Letak dan Geografis Kecamatan Medan Kota Tahun 2018

Kecamatan Medan Kota berbatasan langsung dengan kecamatan Medan Amplas di sebelah Selatan, Kecamatan Medan Perjuangan di sebelah Utara dan sebelah Timur berbatasan dengan Kecamatan Medan Area dan kecamatan Medan Maimun di sebelah Barat. Kecamatan Medan Kota merupakan salah satu kecamatan di Kota Medan yang mempunyai luas sekitar 5,98 km². Jarak kantor kecamatan ke kantor Walikota Medan yaitu sekitar 8 km.

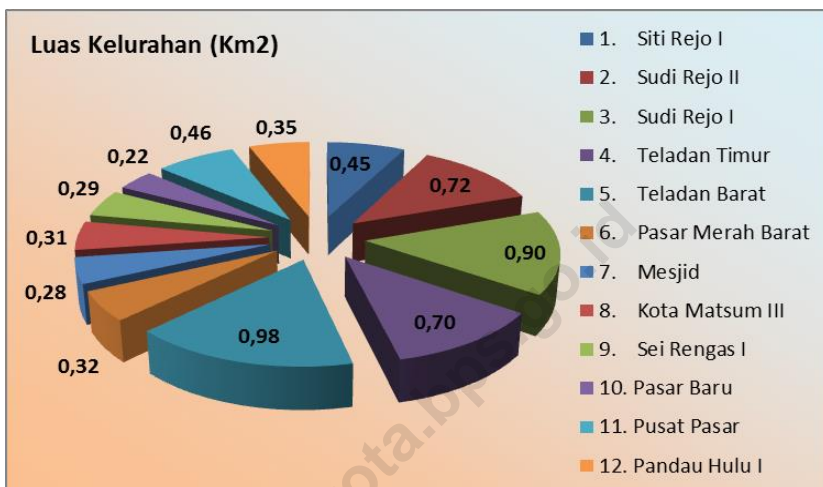
1.2. Luas Wilayah dirinci per Kelurahan di Kecamatan Medan Kota Tahun 2018

Dari 12 kelurahan di kecamatan Medan Kota, Kelurahan Teladan Barat memiliki luas wilayah yang terluas yaitu sebesar 0,98 km² sedangkan kelurahan Pasar Baru mempunyai luas terkecil yakni 0,22 km².

1.3 Jarak Kantor Lurah ke Kantor Camat di Kecamatan Medan Kota Tahun 2018

Ditinjau dari jarak antara kantor kelurahan dan kantor kecamatan, kantor kelurahan Pandau Hulu I memiliki jarak terjauh dari kantor kecamatan Medan Kota yaitu sekitar 3,50 km sedangkan kantor kelurahan yang terdekat yaitu kelurahan Sudi Rejo I, Teladan Timur, Teladan Barat dan Pasar Merah Barat sekitar 1 km dari kantor kecamatan Medan Kota.

Gambar 1.1 Luas Wilayah tiap kelurahan di Kecamatan Medan Kota tahun 2018 (Km²)



Sumber : Kantor Camat Medan Kota

Tabel 1.1 Letak dan Geografis Kecamatan Medan Kota tahun 2018

1. Luas wilayah	: 5,98 Km ²
2. Letak diatas permukaan Laut	: 27 Meter
3. Terletak antara	
Lintang Utara	: 20 ⁰ -30 ⁰
Lintang Selatan	: -
Bujur Timur	: 98 ⁰ -44 ⁰
4. Berbatasan dengan :	
Sebelah Utara	: Kec. Medan Perjuangan
Sebelah Selatan	: Kec. Medan Amplas
Sebelah Barat	: Kec. Medan Maimun
Sebelah Timur	: Kec. Medan Area
5. Jarak Kantor Camat ke Kantor Walikota Medan	: 8 Km

Sumber : Kantor Camat Medan Kota

Tabel 1.2 Luas Wilayah dan Persentase Terhadap Luas Kecamatan Menurut Kelurahan Tahun 2018

Kelurahan	Luas (Km ²)	Persentase terhadap Luas Kecamatan	
(1)	(2)	(3)	
1. Siti Rejo I	0,45	7,53	
2. Sudi Rejo II	0,72	12,04	
3. Sudi Rejo I	0,90	15,05	
4. Teladan Timur	0,70	11,71	
5. Teladan Barat	0,98	16,39	
6. Pasar Merah Barat	0,32	5,35	
7. Mesjid	0,28	4,68	
8. Kota Matsum III	0,31	5,18	
9. Sei Rengas I	0,29	4,85	
10. Pasar Baru	0,22	3,68	
11. Pusat Pasar	0,46	7,69	
12. Pandau Hulu I	0,35	5,85	
Jumlah	2018	5,98	100,00
	2017	5,98	100,00

Sumber : Kantor Camat Medan Kota

Tabel 1.3 Jarak Kantor Lurah ke Kantor Camat Menurut Kelurahan Tahun 2018

Kelurahan	Jarak ke Kantor Camat (Km)
(1)	(2)
1. Siti Rejo I	1,50
2. Sudi Rejo II	2,00
3. Sudi Rejo I	1,00
4. Teladan Timur	1,00
5. Teladan Barat	1,00
6. Pasar Merah Barat	1,00
7. Mesjid	1,50
8. Kota Matsum III	1,50
9. Sei Rengas I	3,00
10. Pasar Baru	2,00
11. Pusat Pasar	3,00
12. Pandau Hulu I	3,50
Rata-rata	2018
	1,83
	2017
	1,83

Sumber : Kantor Lurah se Kecamatan Medan Kota

Tabel 1.4 Daftar Alamat Kantor Kelurahan di Kecamatan Medan Kota Tahun 2018

Kelurahan	Alamat Kantor Kelurahan
(1)	(2)
1. Siti Rejo I	JL. Pintu Air No.16
2. Sudi Rejo II	JL. Kemiri No.12
3. Sudi Rejo I	JL. Santun No.54
4. Teladan Timur	JL. Pelajar GG. Balai Desa No.10
5. Teladan Barat	JL. SM. Raja GG. Mesjid No.19
6. Pasar Merah Barat	JL. Pencak No.29A
7. Mesjid	JL. Sinabung No.2
8. Kota Matsum III	JL. Ramlan Yatim
9. Sei Rengas I	JL. Kuantan No.25
10. Pasar Baru	JL. Palangkaraya No.45
11. Pusat Pasar	JL. Kelud No.8
12. Pandau Hulu I	JL. Wahidin No.P1

Sumber : Kantor Lurah se Kecamatan Medan Kota



2

PEMERINTAHAN



2.1 Pemerintahan Kecamatan Medan Kota

Kecamatan Medan Kota yang dipimpin oleh seorang camat, saat ini terdiri dari 12 kelurahan yang terbagi atas 146 lingkungan dan 304 blok sensus.

2.2 Struktur Pegawai Negeri Kecamatan Medan Kota

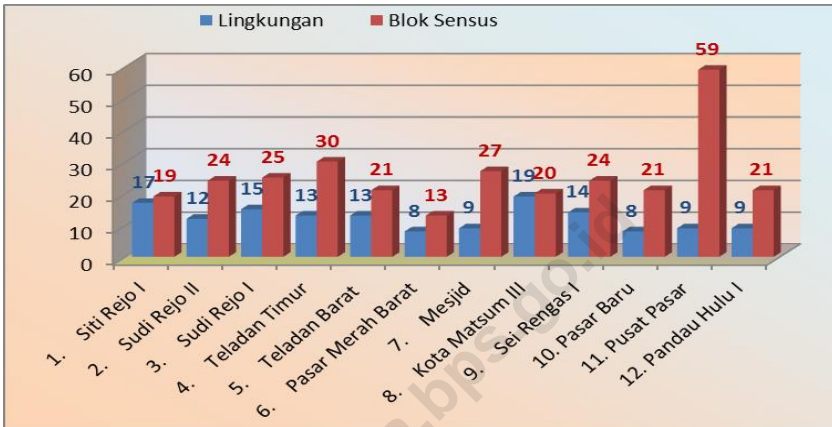
Tahun 2018, kecamatan Medan Kota memiliki total 341 pegawai negeri dan honorer yang dialokasikan di Kantor Camat dan Instansi-instansi Pemerintah lainnya dimana alokasi pegawai negeri terbesar ada di Puskesmas yakni sebanyak 129 pegawai. Sedangkan alokasi pegawai terkecil terdapat pada instansi Badan Pusat Statistik dan Pertanian hanya 1 (satu) pegawai.

Bila dirinci menurut golongan, dari 68 pegawai negeri dan honorer di semua kelurahan kecamatan Medan Kota, ternyata sebagian besar pegawai negeri sudah bergolongan III yaitu sebanyak 57 pegawai. Jumlah pegawai negeri hampir merata di setiap kelurahan.

2.3 Struktur Pertahanan Sipil Kecamatan Medan Kota

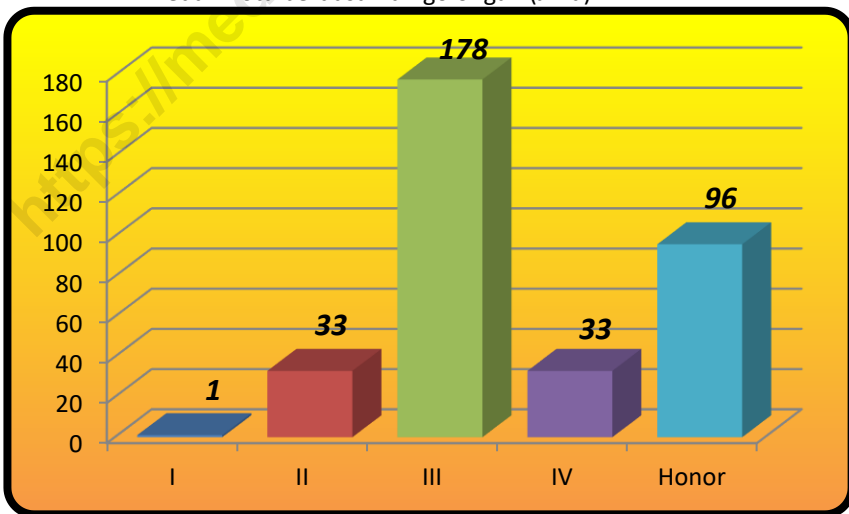
Bila dilihat dari sisi keamanannya, kecamatan Medan Kota pada tahun 2018 memiliki 16 orang petugas keamanan di kelurahan. Pertahanan sipil kecamatan ini hanya tergabung dalam linmas. Wanra dan kamra hanya ada saat pemilu. Kelurahan Pasar Baru memiliki jumlah pertahanan sipil terbanyak yakni 7 personil sedangkan kelurahan Siti Rejo I, Sudi Rejo II, Sudi Rejo I, Teladan Timur, Teladan Barat, Pasar Merah Barat, Mesjid, Kota Matsum III dan Sei Rengas I tidak memiliki pertahanan sipil.

Gambar 2.1 Banyaknya Blok Sensus tiap Kelurahan di Kec. Medan Kota tahun 2018



Sumber : Kantor Lurah se Kecamatan Medan Kota

Gambar 2.2 Banyaknya PNS di Kantor Camat dan Instansi lain di Kecamatan Medan Kota berdasarkan golongan (Jiwa)



Sumber : Kantor Camat Medan Kota

Tabel 2.1 Banyaknya Lingkungan dan Blok Sensus Menurut Kelurahan Tahun 2018

Kelurahan	Jumlah	
	Lingkungan	Blok Sensus
(1)	(2)	(3)
1. Siti Rejo I	17	19
2. Sudi Rejo II	12	24
3. Sudi Rejo I	15	25
4. Teladan Timur	13	30
5. Teladan Barat	13	21
6. Pasar Merah Barat	8	13
7. Mesjid	9	27
8. Kota Matsum III	19	20
9. Sei Rengas I	14	24
10. Pasar Baru	8	21
11. Pusat Pasar	9	59
12. Pandau Hulu I	9	21
Jumlah	146	304
	2017	304

Sumber : Kantor Lurah se Kecamatan Medan Kota

Tabel 2.2 Banyaknya Pegawai Negeri Sipil (PNS) dan Honor di Lingkungan Instansi Pemerintah Kecamatan Medan Kota Tahun 2018 (Jiwa)

Instansi	Golongan				Honor	Jumlah	
	I	II	III	IV			
(1)	(2)	(3)	(4)	(5)	(6)	(7)	
1. Kantor Camat	0	13	17	2	76	108	
2. Kelurahan	1	4	60	1	5	71	
3. Statistik	0	0	1	0	0	1	
4. PPLKB	0	3	8	1	0	12	
5. Pertanian	0	0	1	0	0	1	
6. PD. Kebersihan	0	0	0	0	0	0	
7. Puskesmas	0	12	80	24	3	129	
8. KUA	0	1	7	2	1	11	
9. UPT Pendidikan	0	0	4	3	1	8	
10. Disduk	0	0	0	0	0	0	
Jumlah	2018	1	33	178	33	96	341
	2017	0	37	177	25	38	277

Sumber : Kantor Camat Medan Kota

Tabel 2.3 Banyaknya Pegawai Negeri Sipil (PNS) dan Honor Pada Kantor Kelurahan Menurut Golongan dan Kelurahan Tahun 2018 (Jiwa)

Kelurahan	Golongan				Honor	Jumlah	
	I	II	III	IV			
(1)	(2)	(3)	(4)	(5)	(6)	(7)	
1. Siti Rejo I	0	1	4	0	1	6	
2. Sudi Rejo II	0	0	5	0	0	5	
3. Sudi Rejo I	0	0	6	0	0	6	
4. Teladan Timur	0	0	5	0	1	6	
5. Teladan Barat	0	0	5	0	2	7	
6. Pasar Merah Barat	0	0	5	0	0	5	
7. Mesjid	0	1	4	0	0	5	
8. Kota Matsum III	0	0	5	0	0	5	
9. Sei Rengas I	0	0	5	0	0	5	
10. Pasar Baru	1	1	3	1	1	7	
11. Pusat Pasar	0	1	5	0	0	6	
12. Pandau Hulu I	0	0	5	0	0	5	
Jumlah	2018	1	4	57	1	5	68
	2017	0	1	60	1	12	74

Sumber : Kantor Camat Medan Kota

Tabel 2.4 Banyaknya Pegawai Negeri Sipil (PNS) dan Honor Pada Kantor Camat Menurut Golongan dan Tingkat Pendidikan Tahun 2018 (Jiwa)

Instansi	Golongan				Honor	Jumlah	
	I	II	III	IV			
(1)	(2)	(3)	(4)	(5)	(6)	(7)	
1. Sekolah Dasar (SD)	0	0	0	0	0	0	
2. Sekolah Lanjutan Tingkat Pertama (SLTP)	0	0	0	0	0	0	
3. Sekolah Lanjutan Tingkat Atas (SLTA)	0	13	7	0	76	96	
4. Diploma (D-I, D-II, D-III)	0	0	1	0	0	1	
5. D-IV/Sarjana (S1)	0	0	9	1	0	10	
6. S2/S3	0	0	0	1	0	1	
Jumlah	2018	0	13	17	2	76	108
	2017	0	14	18	2	5	39

Sumber : Kantor Camat Medan Kota

Tabel 2.5 Banyaknya Pertahanan Sipil Menurut Kelurahan Tahun 2018

Kelurahan		Jumlah
(1)		(2)
1.	Siti Rejo I	0
2.	Sudi Rejo II	0
3.	Sudi Rejo I	0
4.	Teladan Timur	0
5.	Teladan Barat	0
6.	Pasar Merah Barat	0
7.	Mesjid	0
8.	Kota Matsum III	0
9.	Sei Rengas I	0
10.	Pasar Baru	6
11.	Pusat Pasar	7
12.	Pandau Hulu I	3
Jumlah		16
		2017
		19

Sumber : Kantor Lurah se Kecamatan Medan Kota



3

**PENDUDUK
DAN
TENAGA KERJA**



3.1 Jumlah penduduk, Luas Kelurahan, kepadatan penduduk per Km dirinci Menurut Kelurahan di Kecamatan Medan Kota Tahun 2018

Kecamatan Medan Kota dihuni oleh 75.153 jiwa penduduk dimana penduduk terbanyak berada di kelurahan Sudi Rejo I yakni sebanyak 13.052 jiwa dan jumlah penduduk terkecil di kelurahan Pasar Baru yakni sebanyak 2.985 jiwa.

Bila dibandingkan antara jumlah penduduk serta luas wilayahnya, maka kelurahan Kota Matsum III merupakan kelurahan terpadat yaitu 17.268 jiwa tiap km².

Medan Kota terdiri atas 17.842 rumah tangga sehingga rata-rata anggota rumah tangganya sebesar 4,21 jiwa.

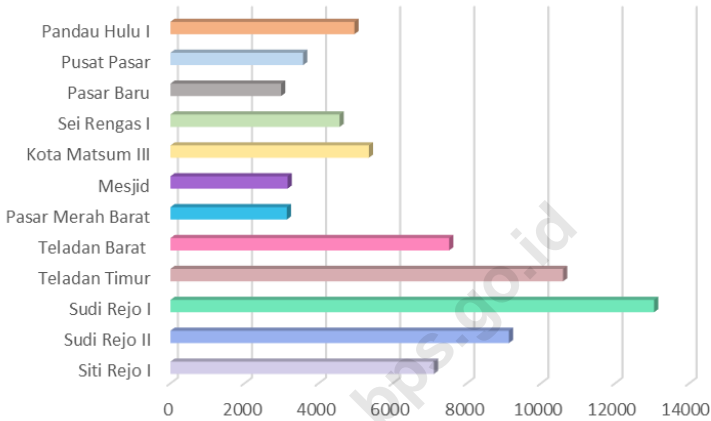
3.2 Struktur Penduduk berdasarkan jenis kelamin dan kelompok umur di Kecamatan Medan Kota Tahun 2018

Jumlah Penduduk kecamatan Medan Kota sebanyak 75.153 jiwa penduduk terdiri dari 37.122 jiwa laki-laki serta 38.031 jiwa perempuan.

3.3 Mutasi dan Mutandis penduduk kecamatan Medan Kota tahun 2018

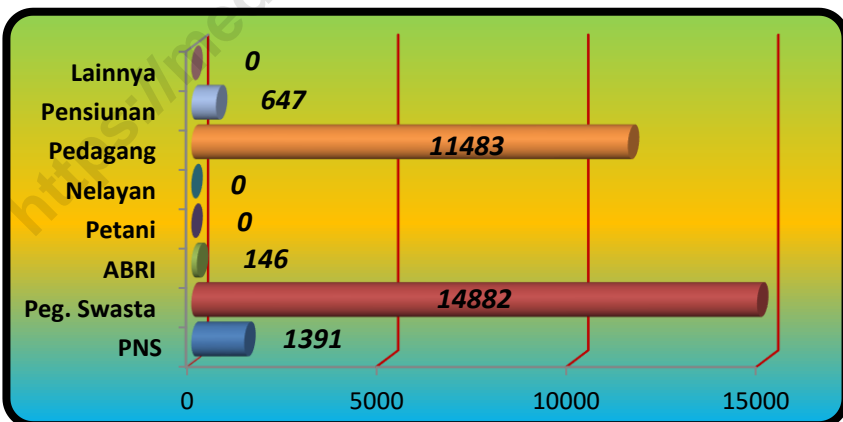
Tercatat sebanyak 235 jiwa penduduk yang lahir sepanjang tahun 2018 di kecamatan Medan Kota, sedangkan 535 jiwa yang meninggal. Mobilitas penduduk di kecamatan inipun juga cukup ramai yakni selama tahun 2018 tercatat 1.114 jiwa yang datang dan 1.634 jiwa yang pindah dari kecamatan ini. Sebagian besar warga kecamatan Medan Kota merupakan pedagang dan pegawai swasta.

Gambar 3.1 Jumlah Penduduk Per kelurahan se Kecamatan Medan Kota tahun 2018



Sumber : Badan Pusat Statistik Kota Medan

Gambar 3.2 Komposisi mata pencarian penduduk di Kecamatan Medan Kota tahun 2018



Sumber : Kantor Lurah se Kecamatan Medan Kota

Tabel 3.1 Jumlah Penduduk, Luas Kelurahan, Kepadatan Penduduk per Km² Menurut Kelurahan Tahun 2018

Kelurahan	Jumlah Penduduk (Jiwa)	Luas Wilayah (Km ²)	Kepadatan Penduduk Per Km ²	
(1)	(2)	(3)	(4)	
1. Siti Rejo I	7 108	0.45	15 796	
2. Sudi Rejo II	9 134	0.72	12 686	
3. Sudi Rejo I	13 052	0.90	14 502	
4. Teladan Timur	10 596	0.70	15 137	
5. Teladan Barat	7 520	0.98	7 673	
6. Pasar Merah Barat	3 139	0.32	9 809	
7. Mesjid	3 159	0.28	11 282	
8. Kota Matsum III	5 353	0.31	17 268	
9. Sei Rengas I	4 564	0.29	15 738	
10. Pasar Baru	2 985	0.22	13 568	
11. Pusat Pasar	3 579	0.46	7 780	
12. Pandau Hulu I	4 964	0.35	14 183	
Jumlah				
	2018	75 153	5.98	12 567
	2017	75 063	5.98	12 552

Sumber : Badan Pusat Statistik Kota Medan

Tabel 3.2 Banyaknya Rumah Tangga, Penduduk dan Rata-rata Anggota Rumah Tangga Menurut Kelurahan Tahun 2018

Kelurahan	Banyaknya		Rata-rata anggota RT	
	Rumah Tangga	Penduduk (Jiwa)		
(1)	(2)	(3)	(4)	
1. Siti Rejo I	1 695	7 108	4	
2. Sudi Rejo II	1 955	9 134	5	
3. Sudi Rejo I	3 014	13 052	4	
4. Teladan Timur	2 604	10 596	4	
5. Teladan Barat	2 054	7 520	4	
6. Pasar Merah Barat	686	3 139	5	
7. Mesjid	717	3 159	4	
8. Kota Matsum III	1 415	5 353	4	
9. Sei Rengas I	1 093	4 564	4	
10. Pasar Baru	634	2 985	5	
11. Pusat Pasar	871	3 579	4	
12. Pandau Hulu I	1 104	4 964	5	
Jumlah	2018	17 842	75 153	4
	2017	17 827	75 063	4.21

Sumber : Badan Pusat Statistik Kota Medan

Tabel 3.3 Jumlah Penduduk Menurut Jenis Kelamin dan Kelurahan Tahun 2018

Kelurahan	Jenis Kelamin		Jumlah (Jiwa)	
	Laki-laki (Jiwa)	Perempuan (Jiwa)		
(1)	(2)	(3)	(4)	
1. Siti Rejo I	3 518	3 590	7 108	
2. Sudi Rejo II	4 355	4 779	9 134	
3. Sudi Rejo I	6 559	6 493	13 052	
4. Teladan Timur	5 517	5 079	10 596	
5. Teladan Barat	3 709	3 811	7 520	
6. Pasar Merah Barat	1 533	1 606	3 139	
7. Mesjid	1 575	1 584	3 159	
8. Kota Matsum III	2 628	2 725	5 353	
9. Sei Rengas I	2 184	2 380	4 564	
10. Pasar Baru	1 475	1 510	2 985	
11. Pusat Pasar	1 766	1 813	3 579	
12. Pandau Hulu I	2 303	2 661	4 964	
Jumlah	2018	37 122	38 031	75 153
	2017	37 080	37 983	75 063

Sumber : Badan Pusat Statistik Kota Medan

Tabel 3.4 Jumlah Penduduk Menurut Kelompok Umur dan Jenis Kelamin Tahun 2018

Kelompok Umur	Jenis Kelamin		Jumlah (Jiwa)	
	Laki-laki (Jiwa)	Perempuan (Jiwa)		
(1)	(2)	(3)	(4)	
0 – 4	2 235	2 045	4 280	
5 – 9	2 583	2 414	4 997	
10 – 14	2 733	2 405	5 138	
15 – 19	3 585	3 669	7 254	
20 – 24	5 061	4 888	9 949	
25 – 29	3 197	3 001	6 198	
30 – 34	2 629	2 678	5 307	
35 – 39	2 511	2 667	5 178	
40 – 44	2 386	2 599	4 985	
45 – 49	2 290	2 414	4 704	
50 – 54	1 985	2 208	4 193	
55 – 59	1 801	2 112	3 913	
60 – 64	1 699	1 921	3 620	
65 – 69	1 214	1 287	2 501	
70 – 74	665	880	1 545	
75 +	548	843	1 391	
Jumlah	2018	37 122	38 031	75 153
	2017	37 080	37 983	75 063

Sumber : Badan Pusat Statistik Kota Medan

Tabel 3.5 Jumlah Penduduk Menurut Agama dan Kelurahan Tahun 2018

Kelurahan	Islam	Kristen	Katolik	Budha	Hindu	Kong- Hucu	
(1)	(2)	(3)	(4)	(5)	(6)	(7)	
1. Siti Rejo I	6 441	593	52	13	0	0	
2. Sudi Rejo II	7 510	1 454	129	4	26	0	
3. Sudi Rejo I	10 177	2 551	226	0	81	0	
4. Teladan Timur	1 896	7 975	705	7	0	0	
5. Teladan Barat	6 683	742	65	21	0	0	
6. Pasar Merah Barat	2 629	453	40	3	10	0	
7. Mesjid	2 748	38	3	348	25	1	
8. Kota Matsum III	3 829	1 368	121	28	0	0	
9. Sei Rengas I	194	299	25	3 868	156	15	
10. Pasar Baru	402	44	3	2 490	30	10	
11. Pusat Pasar	1 234	729	64	1 482	60	6	
12. Pandau Hulu I	570	569	52	3 752	0	14	
Jumlah	2018	44313	16815	1485	12016	388	46
	2017	44313	16815	1485	12016	388	46

Sumber : Kantor Lurah se Kecamatan Medan Kota

Tabel 3.6 Banyaknya Mutasi Penduduk Menurut Kelurahan Tahun 2018

Kelurahan	Lahir (Jiwa)	Mati (Jiwa)	Datang (Jiwa)	Pindah (Jiwa)	
(1)	(2)	(3)	(4)	(5)	
1. Siti Rejo I	20	30	85	127	
2. Sudi Rejo II	0	61	138	152	
3. Sudi Rejo I	35	58	140	172	
4. Teladan Timur	31	63	249	360	
5. Teladan Barat	55	70	36	91	
6. Pasar Merah Barat	15	50	182	162	
7. Mesjid	20	38	102	142	
8. Kota Matsum III	39	35	73	226	
9. Sei Rengas I	0	24	3	23	
10. Pasar Baru	0	24	16	21	
11. Pusat Pasar	13	52	53	59	
12. Pandau Hulu I	7	30	37	99	
Jumlah	2018	235	535	1 114	1 634
	2017	281	521	1 091	1 823

Sumber : Kantor Lurah se Kecamatan Medan Kota

Tabel 3.7 Banyaknya Warga Negara Asing Menurut Kewarganegaraan dan Kelurahan Tahun 2018

Kelurahan	Kewarganegaraan			Jumlah (Jiwa)
	Cina (Jiwa)	India (Jiwa)	Lainnya (Jiwa)	
(1)	(2)	(3)	(4)	(5)
1. Siti Rejo I	0	0	0	0
2. Sudi Rejo II	0	0	0	0
3. Sudi Rejo I	0	0	0	0
4. Teladan Timur	0	0	0	0
5. Teladan Barat	0	0	0	0
6. Pasar Merah Barat	0	0	0	0
7. Mesjid	0	0	0	0
8. Kota Matsum III	0	0	0	0
9. Sei Rengas I	0	0	0	0
10. Pasar Baru	0	0	0	0
11. Pusat Pasar	0	0	0	0
12. Pandau Hulu I	0	0	0	0
Jumlah	2018	0	0	0
	2017	0	0	5

Sumber : Kantor Lurah se Kecamatan Medan Kota

Tabel 3.8 Komposisi Mata Pencaharian Penduduk Menurut Kelurahan Tahun 2018

Kelurahan	Pegawai			Petani (Jiwa)	
	Negeri (Jiwa)	Swasta (Jiwa)	ABRI (Jiwa)		
(1)	(2)	(3)	(4)	(5)	
1. Siti Rejo I	310	413	23	0	
2. Sudi Rejo II	36	412	20	0	
3. Sudi Rejo I	235	1361	16	0	
4. Teladan Timur	410	1150	31	0	
5. Teladan Barat	85	5749	42	0	
6. Pasar Merah Barat	202	101	6	0	
7. Mesjid	27	667	3	0	
8. Kota Matsum III	69	506	1	0	
9. Sei Rengas I	9	1394	3	0	
10. Pasar Baru	0	633	0	0	
11. Pusat Pasar	5	803	1	0	
12. Pandau Hulu I	3	1693	0	0	
Jumlah	2018	1391	14882	146	0
	2017	1 391	14 882	146	0

Sumber : Berbagai Sumber

Tabel 3.9 Lanjutan

Kelurahan	Nelayan (Jiwa)	Peda gang (Jiwa)	Pensiunan (Jiwa)	Lainnya (Jiwa)	
(1)	(6)	(7)	(8)	(9)	
1. Siti Rejo I	0	513	200	0	
2. Sudi Rejo II	0	452	14	0	
3. Sudi Rejo I	0	604	164	0	
4. Teladan Timur	0	331	146	0	
5. Teladan Barat	0	126	42	0	
6. Pasar Merah Barat	0	126	23	0	
7. Mesjid	0	711	5	0	
8. Kota Matsum III	0	2116	44	0	
9. Sei Rengas I	0	2697	3	0	
10. Pasar Baru	0	633	2	0	
11. Pusat Pasar	0	905	3	0	
12. Pandau Hulu I	0	2269	1	0	
Jumlah	2018	0	11 483	647	0
	2017	0	11 483	647	0

Sumber : Berbagai Sumber



4

SOSIAL

4.1 Jumlah Sekolah Negeri dan Swasta di Kecamatan Medan Kota Tahun 2018

Tercatat ada sejumlah fasilitas pendidikan di kecamatan Medan Kota yaitu sebanyak 36 Taman Kanak-kanak dan PAUD, 38 Sekolah Dasar, 26 Sekolah Lanjutan Tingkat Pertama, 12 Sekolah Menengah Kejuruan, 20 Sekolah Lanjutan Tingkat Atas.

4.2 Jumlah murid dan guru Sekolah Negeri dan Swasta di Kecamatan Medan Kota Tahun 2018

Tercatat sebanyak 9.017 siswa bersekolah di Sekolah Dasar pada tahun 2018 di kecamatan Medan Kota. Jumlah guru yang mengajar di Sekolah Dasar sebanyak 541 orang di kecamatan Medan Kota tahun 2018.

4.3 Rumah Sakit, Puskesmas, BPU dan Pustu di Kecamatan Medan Kota Tahun 2018

Fasilitas kesehatan yang ada di kecamatan Medan Kota dapat dikatakan relatif sedikit dan belum merata di tiap kelurahannya. Tercatat bahwa di kelurahan Siti Rejo I, kelurahan Sudi Rejo I, kelurahan Pasar Merah Barat, kelurahan Pasar Baru, dan Kelurahan Pandau Hulu I, tidak terdapat satupun fasilitas pelayanan kesehatan yang tersedia.

4.4 Posyandu, Dokter dan Bidan yang melayani KB di Kecamatan Medan Kota Tahun 2018

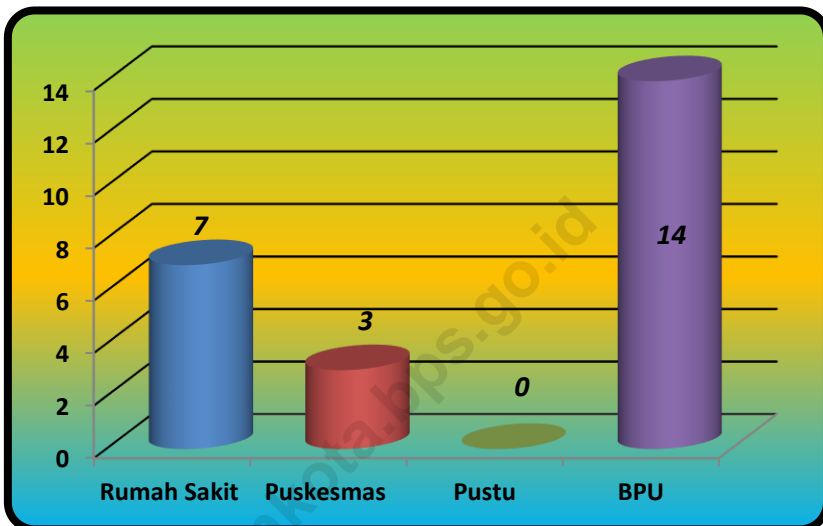
Penanganan masalah kesehatan khususnya anak-anak di Kecamatan Medan Kota menjadi perhatian serius sejalan dengan program pemerintah, terbukti dengan fasilitas posyandu yang sangat banyak jumlahnya. Terdapat sebanyak 69 posyandu yang menangani imunisasi di Kecamatan Medan Kota.

Penduduk kecamatan Medan Kota tergolong sudah mengetahui dan ikut berpartisipasi dalam penekanan angka penduduk. Terlihat dari banyaknya wanita usia subur yang menggunakan alat kontrasepsi. Dari total 9.220 Pasangan Usia Subur (PUS) sebanyak 6.758 (73,29 %) pasangan usia subur sudah menggunakan alat kontrasepsi.

4.5 Sarana Ibadah dan lapangan olah raga di Kecamatan Medan Kota Tahun 2018

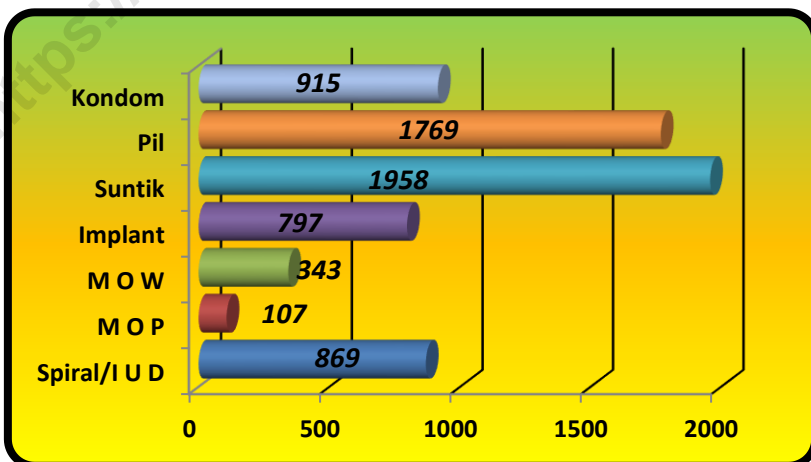
Hampir di setiap kelurahan di kecamatan Medan Kota ini terdapat sarana ibadah tiap-tiap agama dominan di kelurahan tersebut. Sarana olah raga belum cukup tersedia secara merata di kecamatan Medan Kota. Tercatat bahwa fasilitas olahraga hanya ada di kelurahan Sudi Rejo I, Teladan Barat, Masjid, Kota Matsum III, Pusat Pasar dan Sudi Rejo II.

Gambar 4.1 Banyaknya Rumah sakit, Puskesmas, BPU, Pustu di Kec. Medan Kota tahun 2018



Sumber : Kantor Camat Medan Kota

Gambar 4.2 Persentase penggunaan Alat Kontrasepsi pasangan usia subur di kec. Medan Kota tahun 2018



Sumber : Kantor Camat Medan Kota

Tabel 4.1 Jumlah Sekolah, Murid, Guru, dan Rasio Murid-Guru PAUD dan Taman Kanak-kanak (TK) Menurut Kelurahan di Kecamatan Medan Kota Tahun 2018

Kelurahan	Sekolah	Murid	Guru	Rasio Murid-Guru	
(1)	(2)	(3)	(4)	(5)	
1. Siti Rejo I	5	86	11	7.82	
2. Sudi Rejo II	5	154	19	8.10	
3. Sudi Rejo I	7	160	22	7.27	
4. Teladan Timur	5	345	25	13.80	
5. Teladan Barat	3	41	9	4.55	
6. Pasar Merah Barat	3	66	5	13.20	
7. Mesjid	2	96	12	8.00	
8. Kota Matsum III	1	31	2	15.50	
9. Sei Rengas I	1	96	10	9.60	
10. Pasar Baru	0	0	0	0	
11. Pusat Pasar	2	230	29	7.93	
12. Pandau Hulu I	2	103	11	9.36	
Jumlah	2018	36	1 408	155	9.08
	2017	25	1 426	134	10.64

Sumber : Dinas Pendidikan Kota Medan

Tabel 4.2 Jumlah Sekolah, Murid, Guru, dan Rasio Murid-Guru Sekolah Dasar (SD) Menurut Kelurahan di Kecamatan Medan Kota Tahun 2018

Kelurahan	Sekolah	Murid	Guru	Rasio Murid-Guru	
(1)	(2)	(3)	(4)	(5)	
1. Siti Rejo I	1	178	12	14.83	
2. Sudi Rejo II	6	1462	88	16.61	
3. Sudi Rejo I	6	1103	62	17.79	
4. Teladan Timur	6	1873	97	19.31	
5. Teladan Barat	7	996	81	12.30	
6. Pasar Merah Barat	6	1033	64	16.14	
7. Mesjid	1	152	16	9.50	
8. Kota Matsum III	0	0	0	0	
9. Sei Rengas I	1	369	24	15.38	
10. Pasar Baru	0	0	0	0	
11. Pusat Pasar	3	1422	73	19.48	
12. Pandau Hulu I	1	429	24	17.88	
Jumlah	2018	38	9017	541	16.67
	2017	40	9560	511	18.71

Sumber : Dinas Pendidikan Kota Medan

Tabel 4.3 Jumlah Sekolah, Murid, Guru, dan Rasio Murid-Guru Madrasah Ibtidaiyah (MI) Menurut Kelurahan di Kecamatan Medan Kota Tahun 2018

Kelurahan	Sekolah	Murid	Guru	Rasio Murid-Guru	
(1)	(2)	(3)	(4)	(5)	
1. Siti Rejo I	0	0	0	0	
2. Sudi Rejo II	0	0	0	0	
3. Sudi Rejo I	0	0	0	0	
4. Teladan Timur	1	24	4	6.00	
5. Teladan Barat	1	336	20	16.80	
6. Pasar Merah Barat	0	0	0	0	
7. Mesjid	0	0	0	0	
8. Kota Matsum III	0	0	0	0	
9. Sei Rengas I	0	0	0	0	
10. Pasar Baru	0	0	0	0	
11. Pusat Pasar	0	0	0	0	
12. Pandau Hulu I	0	0	0	0	
Jumlah	2018	2	360	24	15.00
	2017	4	516	38	13.58

Sumber : Kantor Lurah se Kecamatan Medan Kota

Tabel 4.4 Jumlah Sekolah, Murid, Guru, dan Rasio Murid-Guru Sekolah Menengah Pertama (SMP) Menurut Kelurahan di Kecamatan Medan Kota Tahun 2018

Kelurahan	Sekolah	Murid	Guru	Rasio Murid-Guru	
(1)	(2)	(3)	(4)	(5)	
1. Siti Rejo I	1	247	11	22.45	
2. Sudi Rejo II	1	105	5	21.00	
3. Sudi Rejo I	5	1438	93	15.46	
4. Teladan Timur	5	3966	227	17.47	
5. Teladan Barat	6	519	50	10.38	
6. Pasar Merah Barat	0	0	0	0	
7. Mesjid	1	142	9	15.78	
8. Kota Matsum III	0	0	0	0	
9. Sei Rengas I	2	338	23	14.70	
10. Pasar Baru	0	0	0	0	
11. Pusat Pasar	4	4538	131	34.64	
12. Pandau Hulu I	1	217	15	14.47	
Jumlah	2018	26	11510	564	20.41
	2017	24	12258	572	21.43

Sumber : Dinas Pendidikan Kota Medan

Tabel 4.5 Jumlah Sekolah, Murid, Guru, dan Rasio Murid-Guru Sekolah Menengah Atas (SMA) Menurut Kelurahan di Kecamatan Medan Kota Tahun 2018

Kelurahan	Sekolah	Murid	Guru	Rasio Murid-Guru	
(1)	(2)	(3)	(4)	(5)	
1. Siti Rejo I	1	427	20	21.35	
2. Sudi Rejo II	0	0	0	0	
2. Sudi Rejo I	2	333	21	15.86	
3. Teladan Timur	1	1342	99	13.56	
4. Teladan Barat	6	1363	92	14.81	
5. Pasar Merah Barat	0	0	0	0	
6. Mesjid	1	176	12	14.67	
7. Kota Matsum III	0	0	0	0	
8. Sei Rengas I	5	1815	119	15.25	
9. Pasar Baru	0	0	0	0	
10. Pusat Pasar	2	4800	131	36.64	
11. Pandau Hulu I	2	835	62	13.47	
Jumlah	2018	20	11091	556	19.95
	2017	20	12321	576	21.39

Sumber : Dinas Pendidikan Kota Medan

Tabel 4.6 Jumlah Sekolah, Murid, Guru, dan Rasio Murid-Guru Sekolah Menengah Kejuruan (SMK) Menurut Kelurahan di Kecamatan Medan Kota Tahun 2018

Kelurahan	Sekolah	Murid	Guru	Rasio Murid-Guru	
(1)	(2)	(3)	(4)	(5)	
1. Siti Rejo I	1	596	32	18.62	
2. Sudi Rejo II	0	0	0	0	
3. Sudi Rejo I	4	863	50	17.26	
4. Teladan Timur	0	0	0	0	
5. Teladan Barat	5	1205	87	13.85	
6. Pasar Merah Barat	0	0	0	0	
7. Mesjid	0	0	0	0	
8. Kota Matsum III	0	0	0	0	
9. Sei Rengas I	1	438	20	21.90	
10. Pasar Baru	0	0	0	0	
11. Pusat Pasar	1	1213	75	16.17	
12. Pandau Hulu I	0	0	0	0	
Jumlah	2018	12	4315	264	16.34
	2017	12	4857	269	18.06

Sumber : Dinas Pendidikan Kota Medan

Tabel 4.7 Banyaknya Sarana Kesehatan Umum Menurut Kelurahan Tahun 2018

Kelurahan	Rumah Sakit	Puskesmas	Pustu	BPU	
(1)	(2)	(3)	(4)	(5)	
1. Siti Rejo I	0	0	0	0	
2. Sudi Rejo II	1	1	0	2	
3. Sudi Rejo I	0	0	0	0	
4. Teladan Timur	2	1	0	4	
5. Teladan Barat	0	1	0	2	
6. Pasar Merah Barat	0	0	0	0	
7. Mesjid	2	0	0	0	
8. Kota Matsum III	1	0	0	3	
9. Sei Rengas I	0	0	0	3	
10. Pasar Baru	0	0	0	0	
11. Pusat Pasar	1	0	0	0	
12. Pandau Hulu I	0	0	0	0	
Jumlah					
	2018	7	3	0	14
	2017	8	3	0	14

Sumber : Puskesmas Kecamatan Medan Kota

Tabel 4.7 Lanjutan

Kelurahan	Posyandu	Poskeskel	Tempat Praktek Dokter	Tempat Praktek Bidan	
(1)	(6)	(7)	(8)	(9)	
1. Siti Rejo I	6	0	3	2	
2. Sudi Rejo II	5	0	4	3	
3. Sudi Rejo I	9	0	2	1	
4. Teladan Timur	11	0	3	2	
5. Teladan Barat	7	0	7	2	
6. Pasar Merah Barat	4	0	5	2	
7. Mesjid	4	0	1	0	
8. Kota Matsum III	8	0	10	0	
9. Sei Rengas I	4	0	8	0	
10. Pasar Baru	3	0	5	0	
11. Pusat Pasar	3	0	5	0	
12. Pandau Hulu I	5	0	30	0	
Jumlah	2018	69	0	83	12
	2017	81	0	65	12

Sumber : Puskesmas Kecamatan Medan Kota

Tabel 4.8 Banyaknya Pasangan Usia Subur (PUS) dan Pengguna KB Menurut Jenis Alat Kontrasepsi dan Kelurahan Tahun 2018

Kelurahan	P U S	Jenis Alat Kontrasepsi			
		Spiral/ I U D	M O P	M O W	
(1)	(2)	(3)	(4)	(5)	
1. Siti Rejo I	858	82	12	38	
2. Sudi Rejo II	914	88	12	33	
3. Sudi Rejo I	1 350	152	19	52	
4. Teladan Timur	949	100	12	42	
5. Teladan Barat	1 166	67	12	21	
6. Pasar Merah Barat	434	3	5	13	
7. Mesjid	673	71	4	10	
8. Kota Matsum III	700	53	12	13	
9. Sei Rengas I	537	56	5	39	
10. Pasar Baru	718	87	5	62	
11. Pusat Pasar	432	43	5	10	
12. Pandau Hulu I	489	67	4	10	
Jumlah	2018	9 220	869	107	343
	2017	10 118	1 030	109	337

Sumber : PPLKB Kecamatan Medan Kota

Tabel 4.8 Lanjutan

Kelurahan	Jenis Alat Kontrasepsi				
	Implant	Suntik	Pil	Kondom	
(1)	(6)	(7)	(8)	(9)	
1. Siti Rejo I	54	162	139	92	
2. Sudi Rejo II	117	215	178	39	
3. Sudi Rejo I	102	388	151	100	
4. Teladan Timur	135	192	173	68	
5. Teladan Barat	67	225	361	179	
6. Pasar Merah Barat	41	95	60	65	
7. Mesjid	19	129	149	109	
8. Kota Matsum III	82	120	127	93	
9. Sei Rengas I	55	117	99	31	
10. Pasar Baru	55	89	164	70	
11. Pusat Pasar	34	107	69	33	
12. Pandau Hulu I	36	119	99	36	
Jumlah	2018	797	1 958	1 769	915
	2017	945	2 464	2 409	1 043

Sumber : PPLKB Kecamatan Medan Kota

Tabel 4.9 Banyaknya Sarana Ibadah Menurut Kelurahan Tahun 2018

Kelurahan	Mesjid	Langgar/ Mushola	Gereja	Vihara	Kuil/ Pura	Kelen- teng	
(1)	(2)	(3)	(4)	(5)	(6)	(7)	
1. Siti Rejo I	4	3	2	0	0	0	
2. Sudi Rejo II	5	0	8	0	0	0	
3. Sudi Rejo I	9	3	7	0	0	0	
4. Teladan Timur	3	6	3	0	0	0	
5. Teladan Barat	9	1	6	0	0	0	
6. Pasar Merah Barat	4	2	0	0	0	0	
7. Mesjid	3	3	0	0	0	0	
8. Kota Matsum III	3	0	0	0	0	0	
9. Sei Rengas I	0	0	0	6	0	0	
10. Pasar Baru	2	1	1	1	0	0	
11. Pusat Pasar	3	2	4	1	0	2	
12. Pandau Hulu I	0	2	2	3	0	0	
Jumlah	2018	45	23	33	11	0	2
	2017	46	29	37	7	0	4

Sumber : KUA Kecamatan Medan Kota

Tabel 4.10 Banyaknya Nikah, Talak, Cerai dan Rujuk Menurut Kelurahan Tahun 2018

Kelurahan	Nikah	Talak	Cerai	Rujuk
(1)	(2)	(3)	(4)	(5)
1. Siti Rejo I	22	0	0	0
2. Sudi Rejo II	28	0	0	0
3. Sudi Rejo I	73	0	0	0
4. Teladan Timur	42	0	0	0
5. Teladan Barat	68	0	0	0
6. Pasar Merah Barat	8	0	0	0
7. Mesjid	54	0	0	0
8. Kota Matsum III	42	0	0	0
9. Sei Rengas I	1	0	0	0
10. Pasar Baru	2	0	0	0
11. Pusat Pasar	5	0	0	0
12. Pandau Hulu I	3	0	0	0
Jumlah	348	0	0	0
	2017	276	0	0

Sumber : KUA Kecamatan Medan Kota

Tabel 4.11 Banyaknya Sarana Lapangan Olahraga Menurut Jenis Olahraga dan Kelurahan Tahun 2018

Kelurahan	Jenis Olahraga						
	Bola Kaki	Bola Volly	Bulu tangkis	Tenis Meja	Futsal	Basket	
(1)	(2)	(3)	(4)	(5)	(6)	(7)	
1. Siti Rejo I	0	0	0	0	0	0	
2. Sudi Rejo II	0	0	0	0	1	0	
3. Sudi Rejo I	1	0	0	0	1	0	
4. Teladan Timur	1	0	0	0	0	0	
5. Teladan Barat	0	0	0	0	0	0	
6. Pasar Merah Barat	0	0	0	0	0	0	
7. Mesjid	0	0	0	1	0	0	
8. Kota Matsum III	0	0	1	0	0	0	
9. Sei Rengas I	0	0	0	0	0	0	
10. Pasar Baru	0	0	0	0	0	0	
11. Pusat Pasar	0	0	2	1	0	0	
12. Pandau Hulu I	0	0	0	0	0	0	
Jumlah	2018	2	0	3	2	2	0
	2017	2	0	1	3	1	0

Sumber : Kantor Lurah se Kecamatan Medan Kota



5

**INDUSTRI, ENERGI,
DAN AIR MINUM**

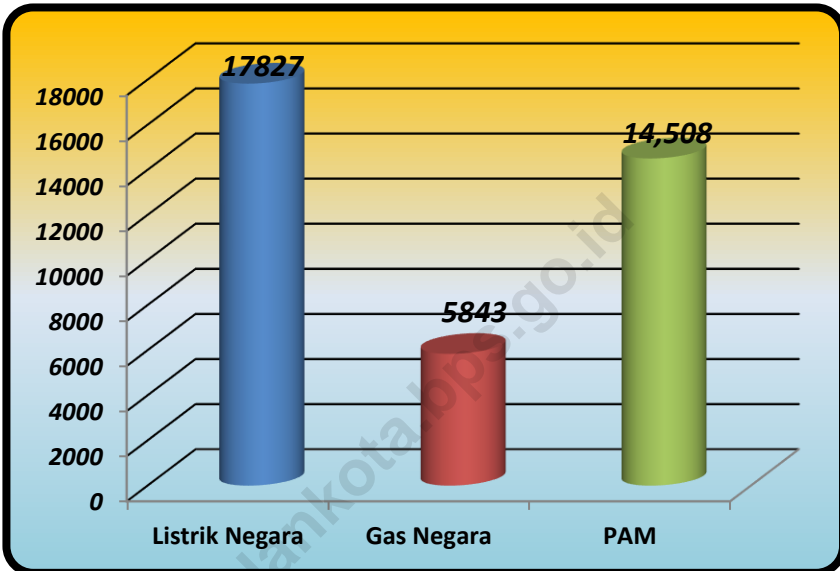
5.1 Banyaknya Perusahaan Industri Besar, Sedang, Kecil dan Kerajinan Rumah Tangga di Kecamatan Medan Kota Tahun 2018

Perusahaan industri di Kecamatan Medan Kota relatif tidak banyak bermunculan, mengingat Kecamatan Medan Kota bagian dari pusat Kota Medan, yang seyogyanya dijauhkan dari industri yang cenderung berpotensi mengakibatkan polusi udara dan air. Perusahaan Industri di kelurahan Medan Kota lebih didominasi oleh industri kecil. Tercatat pada tahun 2018 terdapat 9 industri besar sedang, 121 industri kecil dan 28 industri rumah tangga di kecamatan Medan Kota.

5.2 Banyaknya Rumah Tangga Pelanggan Listrik Negara, Gas Kota dan air minum PAM di Kecamatan Medan Kota Tahun 2018

Pada tahun 2018 ini, penyediaan listrik dari PLN dan penyediaan air dari PAM serta penyediaan gas kota sudah mulai membaik. Tercatat sebanyak 17.827 rumah tangga yang berlangganan listrik PLN, 5.843 rumah tangga yang sudah menggunakan fasilitas gas kota, dan 14.508 rumah tangga yang berlangganan air PAM di kecamatan Medan Kota.

Gambar 5.1 Banyaknya Rumah tangga Pelanggan Listrik PLN, Gas Negara dan Air PAM di Kec. Medan Kota tahun 2018



Sumber : Kantor Lurah se Kecamatan Medan Kota

Tabel 5.1 Banyaknya Perusahaan Industri Besar/Sedang, Kecil, dan Kerajinan Rumah Tangga Menurut Kelurahan Tahun 2018

Kelurahan	Industri Besar/Sedang	Industri Kecil	Kerajinan Rumah Tangga	
(1)	(2)	(3)	(4)	
1. Siti Rejo I	0	0	2	
2. Sudi Rejo II	0	6	0	
3. Sudi Rejo I	1	18	5	
4. Teladan Timur	0	2	0	
5. Teladan Barat	0	0	0	
6. Pasar Merah Barat	0	6	2	
7. Mesjid	1	71	0	
8. Kota Matsum III	2	4	12	
9. Sei Rengas I	1	5	5	
10. Pasar Baru	0	2	0	
11. Pusat Pasar	2	0	0	
12. Pandau Hulu I	2	7	2	
Jumlah	2018	9	121	28
	2017	9	121	28

Sumber : Kantor Lurah se Kecamatan Medan Kota

Tabel 5.2 Banyaknya Rumah Tangga Pelanggan Listrik Negara Menurut Kelurahan Tahun 2018

Kelurahan	Banyaknya Pelanggan Rumah Tangga (pelanggan)	Banyaknya Pelanggan Non-Ruta (pelanggan)	Jumlah (pelanggan)	
(1)	(2)	(3)	(4)	
1. Siti Rejo I	1 694	29	1 723	
2. Sudi Rejo II	1 953	38	1 991	
3. Sudi Rejo I	3 011	25	3 036	
4. Teladan Timur	2 603	42	2 645	
5. Teladan Barat	2 052	37	2 089	
6. Pasar Merah Barat	685	26	711	
7. Mesjid	717	54	771	
8. Kota Matsum III	1 414	47	1 461	
9. Sei Rengas I	1 092	40	1 132	
10. Pasar Baru	633	65	698	
11. Pusat Pasar	870	40	910	
12. Pandau Hulu I	1 103	59	1 162	
Jumlah	2018	17 827	502	18 329
	2017	17 827	502	18 329

Sumber : Diolah dari Berbagai Sumber

Tabel 5.3 Banyaknya Rumah Tangga Pelanggan Gas Negara Menurut Kelurahan Tahun 2018

Kelurahan	Banyaknya Pelanggan Rumah Tangga (pelanggan)	Banyaknya Pelanggan Non-Ruta (pelanggan)	Jumlah (pelanggan)	
(1)	(2)	(3)	(4)	
1. Siti Rejo I	0	0	0	
2. Sudi Rejo II	0	0	0	
3. Sudi Rejo I	0	0	0	
4. Teladan Timur	0	0	0	
5. Teladan Barat	0	0	0	
6. Pasar Merah Barat	0	0	0	
7. Mesjid	1 218	21	1 239	
8. Kota Matsum III	934	22	2 195	
9. Sei Rengas I	1 699	4	3 898	
10. Pasar Baru	643	10	653	
11. Pusat Pasar	1 139	9	1 148	
12. Pandau Hulu I	210	6	216	
Jumlah	2018	5 843	72	5 915
	2017	5 843	72	5 915

Sumber : Diolah dari Berbagai sumber

Tabel 5.4 Banyaknya Rumah Tangga Pelanggan Air Minum Melalui PAM Menurut Kelurahan Tahun 2018

Kelurahan	Banyaknya Pelanggan Rumah Tangga (pelanggan)	Banyaknya Pelanggan Non-Ruta (pelanggan)	Jumlah (pelanggan)	
(1)	(2)	(3)	(4)	
1. Siti Rejo I	1 304	29	1 723	
2. Sudi Rejo II	1 465	38	1 991	
3. Sudi Rejo I	2 590	25	3 036	
4. Teladan Timur	2 160	42	2 645	
5. Teladan Barat	1 293	37	2 089	
6. Pasar Merah Barat	583	26	711	
7. Mesjid	631	54	771	
8. Kota Matsum III	1 075	47	1 461	
9. Sei Rengas I	1 037	40	1 132	
10. Pasar Baru	525	65	698	
11. Pusat Pasar	852	40	910	
12. Pandau Hulu I	993	59	1 162	
Jumlah	2018	14 508	502	15 010
	2017	14 508	502	15 010

Sumber : Diolah dari Berbagai sumber



6

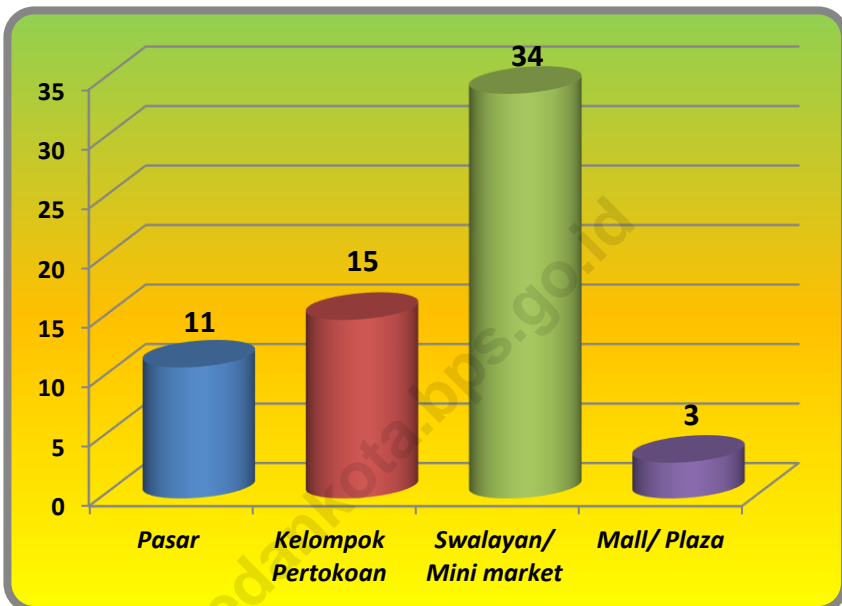
EKONOMI

Ekonomi di Kecamatan Medan Kota

Sejumlah pasar dan pertokoan sudah mulai ramai mendukung kegiatan perekonomian di kecamatan Medan Kota, diantaranya terdapat 11 pasar, 15 kelompok pertokoan, 34 swalayan/minimarket dan 3 mall/plaza. Terdapat 4 SPBU di kecamatan Medan Kota. Untuk fasilitas bengkel kendaraan bermotor, sudah banyak bengkel yang ada di kecamatan ini yaitu sebanyak 57 bengkel sepeda motor dan 17 bengkel mobil.

<https://medankota.bps.go.id>

Gambar 6.1 Banyaknya Pasar, Kelompok Pertokoan, Swalayan/Mini Market dan Mall/Plaza di Kec. Medan Kota tahun 2018



Sumber : Kantor Lurah se Kecamatan Medan Kota

Tabel 6.1 Jumlah Pasar, Kelompok Pertokoan, Swalayan/Minimarket, dan Mall/Plaza Menurut Kelurahan Tahun 2018

Kelurahan	Pasar	Kelompok Pertokoan	Swala- yan/ mini market	Mall/ Plaza
(1)	(2)	(3)	(4)	(5)
1. Siti Rejo I	0	1	1	0
2. Sudi Rejo II	2	1	4	0
3. Sudi Rejo I	0	2	4	0
4. Teladan Timur	0	1	2	0
5. Teladan Barat	0	1	5	1
6. Pasar Merah Barat	2	2	1	0
7. Mesjid	1	7	1	0
8. Kota Matsum III	0	0	5	1
9. Sei Rengas I	0	0	0	0
10. Pasar Baru	1	0	4	0
11. Pusat Pasar	4	0	3	1
12. Pandau Hulu I	1	0	4	0
Jumlah	2018	11	15	34
	2017	9	121	34

Sumber : Kantor Lurah se Kecamatan Medan Kota

Tabel 6.2 Jumlah Pasar Menurut Pengelola dan Kelurahan Tahun 2018

Kelurahan	Klasifikasi Pengelola			
	Pasar dikelola Pemerintah	Pasar dikelola Swasta	Pasar Tanpa Pengelola	
(1)	(2)	(3)	(4)	
1. Siti Rejo I	0	0	0	
2. Sudi Rejo II	1	1	0	
3. Sudi Rejo I	0	0	0	
4. Teladan Timur	0	0	0	
5. Teladan Barat	0	0	0	
6. Pasar Merah Barat	1	0	1	
7. Mesjid	1	0	0	
8. Kota Matsum III	0	0	0	
9. Sei Rengas I	0	0	0	
10. Pasar Baru	0	1	0	
11. Pusat Pasar	1	3	0	
12. Pandau Hulu I	1	0	0	
Jumlah	2018	5	5	1
	2017	5	4	0

Sumber : Kantor Lurah se Kecamatan Medan Kota

Tabel 6.3 Jumlah SPBU dan Agen Minyak Tanah (Pangkalan) Menurut Kelurahan Tahun 2018

Kelurahan	SPBU	Jumlah Agen Minyak Tanah
(1)	(2)	(3)
1. Siti Rejo I	1	0
2. Sudi Rejo II	0	0
3. Sudi Rejo I	0	0
4. Teladan Timur	0	0
5. Teladan Barat	1	0
6. Pasar Merah Barat	0	0
7. Mesjid	0	0
8. Kota Matsum III	1	0
9. Sei Rengas I	0	0
10. Pasar Baru	0	0
11. Pusat Pasar	1	0
12. Pandau Hulu I	0	0
Jumlah	4	0
	2018	
	4	3
	2017	

Sumber : Kantor Lurah se Kecamatan Medan Kota

Tabel 6.4 Jumlah Bengkel Sepeda Motor dan Bengkel Mobil Menurut Kelurahan Tahun 2018

Kelurahan	Bengkel Sepeda Motor	Bengkel Mobil
(1)	(2)	(3)
1. Siti Rejo I	6	1
2. Sudi Rejo II	5	2
3. Sudi Rejo I	7	3
4. Teladan Timur	16	1
5. Teladan Barat	6	4
6. Pasar Merah Barat	4	2
7. Mesjid	1	1
8. Kota Matsum III	5	0
9. Sei Rengas I	2	0
10. Pasar Baru	2	0
11. Pusat Pasar	0	1
12. Pandau Hulu I	3	2
Jumlah	57	17
	2017	18

Sumber : Kantor Lurah se Kecamatan Medan Kota

Tabel 6.5 Banyaknya Tempat Pencucian Mobil (Doorsmer) Menurut Kelurahan Tahun 2018

Kelurahan	Banyaknya Doorsmer Mobil		Banyaknya Doorsmer Sepeda motor	
	(1)	(2)	(3)	(4)
1. Siti Rejo I		1	4	
2. Sudi Rejo II		2	4	
3. Sudi Rejo I		0	3	
4. Teladan Timur		1	10	
5. Teladan Barat		3	5	
6. Pasar Merah Barat		1	3	
7. Mesjid		0	0	
8. Kota Matsum III		1	1	
9. Sei Rengas I		0	0	
10. Pasar Baru		0	0	
11. Pusat Pasar		1	0	
12. Pandau Hulu I		2	5	
Jumlah	2018	12	35	
	2017	6	48	

Sumber : Kantor Lurah se Kecamatan Medan Kota



7

**HOTEL, RESTORAN,
DAN PARIWISATA**

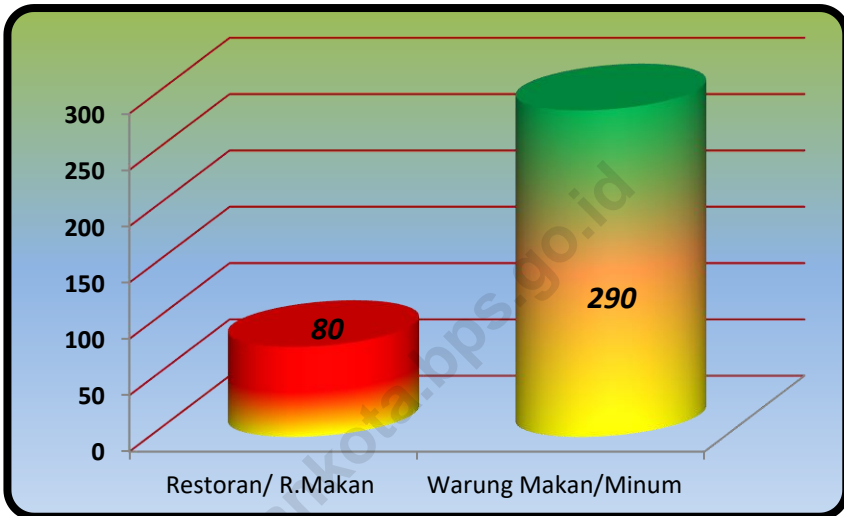


Hotel, restoran dan pariwisata di kecamatan Medan Kota Tahun 2018

Medan Kota memiliki beberapa fasilitas pariwisata. Namun di kecamatan ini tidak tersedia fasilitas bioskop. Sedangkan akomodasi hotel dan penginapan lainnya, kecamatan Medan Kota merupakan pusat persebarannya, disamping jumlahnya yang banyak, variasinya juga tersedia dari hotel kelas melati sampai bintang empat.

Restoran dan warung makan sudah cukup banyak di kecamatan Medan Kota. Restoran terbanyak ada di kelurahan Pandau Hulu I yaitu sebanyak 20, sedangkan warung makan paling banyak ada di kelurahan Pusat Pasar sebanyak 76 warung. Warung makan dikelurahan Pusat Pasar ini kebanyakan berada di lokasi Medan Mall dan Pasar Sentral yang merupakan salah satu pusat perbelanjaan di Kota Medan.

Gambar 7.1 Banyaknya Restoran/Rumah Makan dan Warung Makan/Minum di Kecamatan Medan Kota tahun 2018



Sumber : Kantor Camat Medan Kota

Tabel 7.1 Jumlah Hotel, Bioskop, Night Club dan Bilyard Menurut Kelurahan Tahun 2018

Kelurahan	Hotel/ Losmen	Bioskop	Night Club/ Karaoke	Bilyard	
(1)	(2)	(3)	(4)	(5)	
1. Siti Rejo I	1	0	0	0	
2. Sudi Rejo II	1	0	0	0	
3. Sudi Rejo I	0	0	0	0	
4. Teladan Timur	0	0	0	0	
5. Teladan Barat	3	0	1	0	
6. Pasar Merah Barat	3	0	0	0	
7. Mesjid	10	0	1	0	
8. Kota Matsum III	21	0	0	0	
9. Sei Rengas I	1	0	0	0	
10. Pasar Baru	4	0	1	0	
11. Pusat Pasar	9	0	0	2	
12. Pandau Hulu I	0	0	0	0	
Jumlah	2018	53	0	3	2
	2017	60	0	5	4

Sumber : Kantor Lurah Kecamatan Medan Kota

Tabel 7.2 Banyaknya Rumah Makan/Restoran dan Warung Makan/Minum Menurut Kelurahan Tahun 2018

Kelurahan	Restoran/ R.Makan	Warung Makan/ Minum
(1)	(2)	(3)
1. Siti Rejo I	1	20
2. Sudi Rejo II	1	15
3. Sudi Rejo I	5	20
4. Teladan Timur	3	25
5. Teladan Barat	9	15
6. Pasar Merah Barat	12	13
7. Mesjid	1	14
8. Kota Matsum III	12	16
9. Sei Rengas I	0	30
10. Pasar Baru	1	25
11. Pusat Pasar	15	76
12. Pandau Hulu I	20	35
Jumlah	80	290
	2017	265

Sumber : Kantor Lurah se Kecamatan Medan Kota

Tabel 7.3 Jumlah Panti Pijat, Masseur, Pangkas, Salon dan Praktek Dukun Patah Menurut Kelurahan Tahun 2018

Kelurahan	Panti Pijat/ Masseur	T.Pangkas	Salon Kecantikan	Dukun Patah	
(1)	(2)	(3)	(4)	(5)	
1. Siti Rejo I	0	4	5	0	
2. Sudi Rejo II	0	2	3	0	
3. Sudi Rejo I	0	6	19	1	
4. Teladan Timur	0	2	4	0	
5. Teladan Barat	2	5	3	0	
6. Pasar Merah Barat	0	3	6	0	
7. Mesjid	2	2	5	0	
8. Kota Matsum III	1	0	3	0	
9. Sei Rengas I	0	0	3	0	
10. Pasar Baru	1	1	1	0	
11. Pusat Pasar	0	1	1	0	
12. Pandau Hulu I	0	4	7	0	
Jumlah	2018	6	30	60	1
	2017	14	35	60	1

Sumber : Kantor Lurah se Kecamatan Medan Kota

Tabel 7.4 Jumlah Tempat Video Game/Play Station, Penyewaan Kaset Video/VCD/DVD dan Warnet/Game Online Menurut Kelurahan Tahun 2018

Kelurahan	Video Game/ Play Station	Penyewaan Kaset Video/ VCD/DVD	Warnet/ Game Online
(1)	(2)	(3)	(4)
1. Siti Rejo I	0	0	3
2. Sudi Rejo II	0	0	4
3. Sudi Rejo I	0	0	1
4. Teladan Timur	0	0	2
5. Teladan Barat	0	0	3
6. Pasar Merah Barat	0	0	2
7. Mesjid	0	0	0
8. Kota Matsum III	0	0	1
9. Sei Rengas I	0	0	0
10. Pasar Baru	0	0	0
11. Pusat Pasar	2	0	0
12. Pandau Hulu I	0	0	3
Jumlah	2	0	19
	2017	18	4
		4	50

Sumber : Kantor Lurah se Kecamatan Medan Kota



8

KEUANGAN DAN HARGA



Banyaknya Lembaga Keuangan menurut Kelurahan di Kecamatan Medan Kota Tahun 2018

Ketersediaan fasilitas keuangan untuk menunjang kegiatan ekonomi masyarakat di kecamatan Medan Kota sudah cukup banyak. Terdapat 59 bank, 5 valuta asing, 5 pegadaian sedangkan Leasing dan Koperasi tidak ditemui di kecamatan Medan Kota tahun 2018.

<https://medankota.bps.go.id>

Tabel 8.1 Banyaknya Lembaga Keuangan Menurut Kelurahan Tahun `2018

Kelurahan	BANK	Leasing/ Finance	Valuta Asing
(1)	(2)	(3)	(4)
1. Siti Rejo I	0	0	0
2. Sudi Rejo II	5	0	0
3. Sudi Rejo I	1	0	0
4. OTeladan Timur	0	0	0
5. Teladan Barat	4	0	0
6. Pasar Merah Barat	1	0	0
7. Mesjid	4	0	2
8. Kota Matsum III	4	0	0
9. Sei Rengas I	2	0	0
10. Pasar Baru	24	0	0
11. Pusat Pasar	11	0	3
12. Pandau Hulu I	3	0	0
Jumlah	2018	59	0
	2017	48	7

Sumber : Kantor Lurah se Kecamatan Medan Kota

Keuangan dan Harga

Tabel 8.1 Lanjutan

Kelurahan	Koperasi	Pegadaian	Jumlah	
(1)	(5)	(6)	(7)	
1. Siti Rejo I	0	1	1	
2. Sudi Rejo II	0	1	6	
3. Sudi Rejo I	0	0	1	
4. Teladan Timur	0	1	1	
5. Teladan Barat	0	0	4	
6. Pasar Merah Barat	0	0	1	
7. Mesjid	0	0	6	
8. Kota Matsum III	0	0	4	
9. Sei Rengas I	0	0	2	
10. Pasar Baru	0	0	24	
11. Pusat Pasar	0	2	16	
12. Pandau Hulu I	0	0	3	
Jumlah	0	5	69	
	2017	1	3	64

Sumber : Kantor Lurah se Kecamatan Medan Kota



LAMPIRAN

Daftar 1 Nama Camat dan Lamanya menjabat di Kecamatan Medan Kota sejak Tahun 1974 s.d sekarang.

No.	N a m a	Tahun Masa Jabatan
(1)	(2)	(3)
1.	Drs. Hakimil Nasution	1980 – 1984
2.	Drs. M Dahlan Hasibuan	1984 – 1985
3.	Drs. Nasrun Husin Lubis	1985 – 1988
4.	Drs. Afifuddin Lubis	1989 – 1990
5.	Drs. Kadir Paruhum	1990 – 1993
6.	Drs. Irwan Effendi Lubis	1993 – 1998
7.	Drs. Hafifuddin	1998 – 2001
8.	Drs. T. Hanafiah	2001 – 2002
9.	Drs. T. Irwansyah	2002 – 2004
10.	H. Damikro, S.Sos, M.Si	2005 – 2006
11.	Drs. M Ansur Usman	2007 - 2010
12.	H. Irfan Syarif Siregar, M.Si	2010 - 2011
13.	Parlindungan, S.Sos	2011 - 2016
14.	Syahrul Effendi Rambe, S.Sos	2016 - 2017
15.	Drs. Edi Mulia Matondang	2017s.d 2018
16.	H.T. Chairuniza, S.Sos, M.AP	2018 s.d sekarang

Sumber : Kantor Camat Medan Kota

Daftar 2 Nama Lurah dan Lamanya Menjabat menurut Kelurahan di Kecamatan Medan Kota.

No.	N a m a	Lamanya Menjabat
(1)	(2)	(3)
1.	<u>Siti Rejo I</u>	
-	M Amin Nasution	1974 – 1984
-	Jhoni Ilis	1984 – 1990
-	Sumiran	1990 – 1994
-	Suharhadi	1994 – 1996
-	Sunarno	1996 – 1998
-	Sutikno	1998 – 2001
-	Hendra Asmilan	2001 – 2002
-	Drs. Andrean	2002 – 2005
-	Robert A Napitupulu	2005 – 2011
-	Ahmad Fikri Lubis	2011–2011
-	Pangadilan Hrp	2011–2018
-	Zamhar Adly Lubis, S.Sos, MM	2018 s.d sekarang
2.	<u>Sudi Rejo II</u>	
-	Yusuf Bastian	1981 – 1988
-	Ramli	1988 – 1990
-	Sumiran	1990 – 1995
-	KH Aman Siregar	1995 – 2004
-	Zainal Siregar	2004 – 2006
-	A. Barli Mulia Nasution	2006 – 2009
-	Barita Laut	2009 – 2018
-	Irawadi	2018 s.d sekarang

Sumber : Kantor Lurah Sekecamatan Medan Kota

Daftar 2 Lanjutan

No.	N a m a	Lamanya Menjabat
(1)	(2)	(3)
3.	<u>Sudi Rejo I</u>	
-	Baharuddin Lubis	1974 – 1984
-	Yatiman	1984 – 1999
-	M. Fadlon	1999 – 2003
-	Sugianto, S.E	2003 – 2005
-	Lorentius, S.Sos	2005 – 2006
-	A Sa'i Samosir	2006 – 2006
-	Ubudiah	2006 – 2018
-	H. Kasrin, SE, MM	2018 s.d sekarang
4.	<u>Teladan Timur</u>	
-	Adam Rangkuti	-
-	Mursal	1975 – 1983
-	Idrus Wahab	1983 – 1996
-	Wan Chairuddin	1996 – 1998
-	Drs. Sofyan Bin Zainal	1998 – 2001
-	Mukmin Tanjung	2001 – 2004
-	Sugianto	2004 – 2011
-	Elida Mahyani, S.H	2011 – 2011
-	Suhairi Susilo	2011 – 2012
-	Frans Siahaan, S.STP, MSP	2012 s.d sekarang

Sumber : Kantor Lurah Sekecamatan Medan Kota

Daftar 2 Lanjutan

No.	N a m a	Lamanya Menjabat
(1)	(2)	(3)
5.	<u>Teladan Barat</u>	
	- Amir Azis	1974 – 1986
	- Syaifi	1986 – 1990
	- D Rahim	1990 – 1993
	- Ali Usman Pilli	1993 – 1996
	- Ali Sutan	1996 – 1999
	- Sar;an	1999 – 2001
	- Zulkarnaen, SH	2001– 2003
	- Drs. A. Rambe	2003 – 2004
	- Anwar Harahap	2004 – 2006
	- Drs. DT Bandaharo	2006 – 2011
	- Japaner Purba	2011– 2015
	- Ikhwansyah Rozainur	2015 – 2018
	- Hotler Simatupang, ST, MT	2018 s.d sekarang
6.	<u>Pasar Merah Barat</u>	
	- Djumsyah HS	1981 – 1986
	- Irawan Noto	1986 – 1994
	- Drs.Adlan Sugiarto	1994 – 1995
	- Drs.Amiruddin Harahap	1997 – 1999
	- H Ahmad	1995 – 1997
	- Elfin Ezuari	1999 – 2001
	- Drs. Ridwan Amid	2001 – 2003
	- Drs. Herizal Lubis	2003 – 2009
	- Syamsul Alam Nst, S.Stp, MAP	2009 – 2011
	- Solly Barkan, BSC	2011 – 2012
	- Drs. Irwan RD Sinaga	2012 – 2013
	- Kasmir, S.Sos	2013 – 2018
	- Rio Rahmad A. Siregar, S.STP	2018 s.d sekarang

Sumber : Kantor Lurah Sekecamatan Medan Kota

Daftar 2 Lanjutan

No.	N a m a	Lamanya Menjabat
(1)	(2)	(3)
7.	<u>Mesjid</u>	
	- Nairuzzanah Zean	1981 – 1988
	- Isak Syarif	1988 – 1996
	- H Lasiman	1996 – 1998
	- Lanijo	1998 – 1999
	- Ahmad	1999 – 2000
	- Jonni	2000 – 2004
	- Supoyo, S.Pi, M.M	2004 – 2011
	- Mismi Z	2011 – 2013
	- Alkausar Deasya, S.STP	2013 – 2018
	- Sudarmanto, ST, MM	2018 s.d sekarang
8.	<u>Komat III</u>	
	- Sharun Amri	-
	- Sofyan Deff	-
	- Yusuf Bastian	-
	- Bani Rahmat	-
	- Sumiran	-
	- Suharto	-
	- M. Sofyan Ritonga	2000 – 2002
	- Zakaria Zubaidi SAG	2002 – 2004
	- Clara Patria, S.E	2004 – 2018
	- Mirnaloy, SH	2018 s.d sekarang

Sumber : Kantor Lurah Sekecamatan Medan Kota

Daftar 2 Lanjutan

No.	N a m a	Lamanya Menjabat
(1)	(2)	(3)
9.	<u>Sei Rengas</u>	
	- Wahidin Ritonga	1960 – 1989
	- Sukiman Sitanggang	1989 – 1992
	- H.M Arifin	1992 – 1998
	- Zakaria Purba, S.Sos	1998 – 2004
	- Muknim Tanjung	2004 – 2006
	- M. AH Sipahutar, S.Stp, MAP	2006 – 2011
	- Fariz H Hutagalung, S.Stp, M.Si	2011 – 2012
	- Chusnul Fanani Sitorus, S.STP	2012 – 2016
	- Japaner Purba	2016 s.d sekarang
10.	<u>Pasar Baru</u>	
	- Nana Suryana	-
	- Tengku Irwansyah	1996 – 1999
	- Musdianto	1999 – 2000
	- Drs. Arifin Saragih	2000 – 2004
	- Khairul Bukhari	2004 – 2006
	- Deslinur Abbas	2006 – 2009
	- M. Yasir	2009 – 2011
	- Sutan Fauzi A Lubis, S.Stp, M.Si	2011 s.d sekarang

Sumber : Kantor Lurah Sekecamatan Medan Kota

Daftar 2 Lanjutan

No.	N a m a	Lamanya Menjabat
(1)	(2)	(3)
11.	<u>Pusat Pasar</u>	
	- Kartono	-
	- Bakri	-
	- Ngalih	-
	- Zailun, SH, MAP	2000 – 2005
	- Drs. Andrian	2005 – 2007
	- Damus Harahap, S.Sos	2007 – 2011
	- Muda Harahap, S.H	2011– 2014
	- HT Chairuniza, S. Sos	2014– 2017
	- Rudy Asriandy, S.STP (Peltu)	2017– 2018
	- H. Amri Parinduri, SH	2018 s.d sekarang
12.	<u>Pandau Hulu I</u>	
	- Djaffar Z Lubis	1968 – 1988
	- H Lasiman	1988 – 1991
	- H Ishkak Syarief	1991 – 1993
	- Syarifuddin	1993 – 1996
	- Zakaria Purba	1996 – 1998
	- Syaifull Anwar	1998 – 1999
	- H. Suhaimin Nst	1999 – 2004
	- Zailun, SH	2004 – 2007
	- Aulia Nasir	2007 – 2011
	- Tondy P Lubis, S.Stp	2011 – 2012
	- Raja Ian Andos Lubis S.STP.MAP	2012 s.d sekarang

Sumber : Kantor Lurah Sekecamatan Medan Kota

Daftar 3 Daftar nama dan Alamat Kantor Kelurahan di Kecamatan Medan Kota Tahun 2018

Kelurahan	Nama Lurah	Alamat Kantor Kelurahan & Telp.
(1)	(2)	(3)
1. Siti Rejo I	Zamhar Adly Lubis, S.Sos, MM	JL. Pintu Air No.16
2. Sudi Rejo II	Irawadi	JL. Kemiri No.12
3. Sudi Rejo I	H. Kasrin, SE, MM	JL. Santun No.54
4. Teladan Timur	Frans Siahaan, S.STP, MSP	JL. Pelajar GG. Balai Desa No.10
5. Teladan Barat	Hotler Simatupang, ST, MT	JL. SM. Raja GG. Mesjid No.19
6. Pasar Merah Barat	Rio Rahmad A. Siregar, S.STP	JL. Pencak No.29A
7. Mesjid	Sudarmanto, ST.MM	JL. Sinabung No.2
8. Kota Matsum III	Mirnaloy, SH	JL. Ramlan Yatim
9. Sei Rengas I	Japaner Purba	JL. Kalianda No.25
10. Pasar Baru	Sutan Fauzi A Lubis, S.STP, M.Si	JL. Palangkaraya No.45
11. Pusat Pasar	H. Amri Parinduri, SH	JL. Kelud No.8
12. Pandau Hulu I	Raja Ian Andos Lubis S.STP.MAP	JL. Wahidin No.P1

Sumber : Kantor Lurah Sekecamatan Medan Kota



Sensus
Penduduk
2020

DATA

MECERDASKAN BANGSA



**BADAN PUSAT STATISTIK
KOTA MEDAN**

Jl. Gaperta No 311 Helvetia - Medan 20124
Telp. : (061) 8449285, Fax. : (061) 8449270
Homepage : <http://medankota.bps.go.id>
E-mail : bps1275@bps.go.id

ISBN 978-602-405-333-4 (1)



9 786024 051334