

Katalog BPS:1102001.3503

KABUPATEN TRENGGALEK DALAM ANGKA 2018

Trenggalek Regency in Figures 2018



**BADAN PUSAT STATISTIK
KABUPATEN TRENGGALEK**
Statistics of Trenggalek Regency

<https://trenggalekkab.bps.go.id>

KABUPATEN TRENGGALEK

DALAM ANGKA 2018

Trenggalek Regency in Figures 2018



Kabupaten Trenggalek Dalam Angka
Trenggalek Regency in Figures
2018

ISBN: 0215.6210

No. Publikasi/*Publication Number*: 35035.1806

Katalog/*Catalog*: 1102001.3503

Ukuran Buku/*Book Size*: 14 8 cm x 21 cm

Jumlah Halaman/*Number of Pages*: xxxvi + 276 halaman /pages

Naskah/*Manuscript*:

Badan Pusat Statistik Kabupaten Trenggalek

Statistics of Trenggalek Regency

Gambar Sampul oleh/*Cover Designed by*:

Badan Pusat Statistik Kabupaten Trenggalek

BPS-Statistics of Trenggalek Regency

Ilustrasi Sampul/*Cover Illustration*:

Pendopo Kabupaten/*Regency Hall*

Diterbitkan oleh/*Published by*:

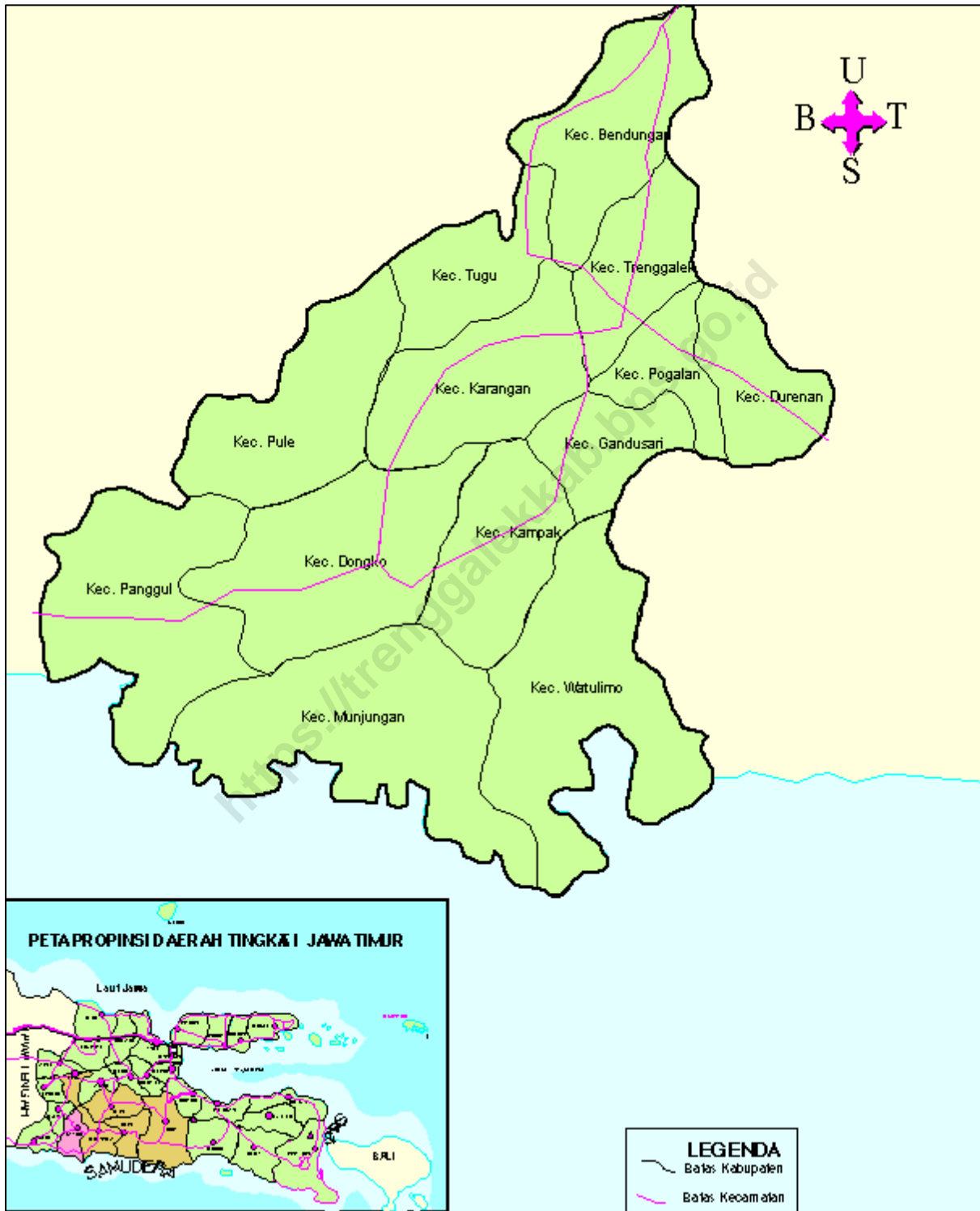
© BPS Kabupaten Trenggalek/*BPS-Statistics of Trenggalek Regency*

Dicetak oleh/*Printed by*:

Dilarang mengumumkan mendistribusikan mengomunikasikan dan/atau menggandakan sebagian atau seluruh isi buku ini untuk tujuan komersial tanpa izin tertulis dari Badan Pusat Statistik

Prohibited to announce distribute communicate and/or copy part or all of this book for commercial purpose without permission from BPS-Statistics Indonesia

PETA WILAYAH KABUPATEN TRENGGALEK
MAP OF TRENGGALEK REGENCY



<https://trenggalekkab.bps.go.id>

KEPALA BPS KABUPATEN TRENGGALEK
CHIEF STATISTICIAN OF TRENGGALEK REGENCY



Agung Rahardjo, SE

<https://trenggalekkab.bps.go.id>



KATA PENGANTAR

Dalam era informasi sekarang ini data statistic merupakan kebutuhan utama bahan perencanaan dan evaluasi terhadap hasil-hasil pembangunan. **“Trenggalek Dalam Angka 2018”** merupakan salah satu publikasi tahunan BPS Kabupaten Trenggalek yang komprehensif memberikan gambaran umum tentang geografi ciri dan keadaan social ekonomi di Kabupaten Trenggalek.

Publikasi Trenggalek Dalam Angka tahun 2018 ini merupakan lanjutan dari publikasi tahun sebelumnya yang menyajikan jenis data dari berbagai bidang serta dilengkapi dengan ulasan deskriptif dalam dua Bahasa yakni Bahasa Indonesia dan Bahasa Inggris. Upaya ini dimaksudkan untuk pengguna data dari pihak Asing dapat memahami isi buku ini yang pada gilirannya dapat melihat peluang Investasi yang ada sehingga dapat menarik Investor Asing untuk menanamkan modalnya di Kabupaten Trenggalek.

Publikasi ini dapat terwujud berkat kerjasama dan bantuan dari berbagai pihak baik instansi pemerintah maupun swasta khususnya pemerintah Kabupaten Trenggalek. Kepada semua pihak yang telah memberikan bantuan disampaikan penghargaan dan ucapan terimakasih yang sebesar-besarnya.

Meskipun publikasi ini telah disiapkan sebaik-baiknya namun kesalahan dan kekurangan sangat mungkin terjadi. Untuk memperbaiki publikasi berikutnya tanggapan dan saran-saran dari pemakai data sangat diharapkan. Semoga penyediaan data di masa yang akan datang semakin baik dan lengkap.

Trenggalek Agustus 2018
Badan Pusat Statistik
Kabupaten Trenggalek
Kepala



Agung Rahardjo SE



PREFACE

In the Reformation era Statistical data is the main necessity as the planning and evaluation material of the result of development "Trenggalek in Figures 2018" is one of annually publication of Central Board of Statistic of Trenggalek Regency which is comprehensive and give general description about geography characteristics and condition of social economic in Trenggalek Regency.

The publication of Trenggalek in Figures 2018 is the continuation of the publication in the previous years which presents all kind of data from many sectors and they are completed with descriptive explanation also written in two languages : Indonesian and English. This effort is a way to ease for the data user from foreign country to understand the content of the book and in order to invite them to see the investment opportunity so it can invite foreign investor to invest their capital in Trenggalek Regency.

This publication can be finished because of good cooperation and help from all sectors e.i from government of private agency especially from Government of Trenggalek Regency. At last I would like to thanks every body who has supplied me during the accomplishment of this duty.

Though this publication prepared as perfectly as possible but mistakes and weaknesses of this book are unavoidable. We are waiting any critics and ideas to improve the quality of our publication. Hopely the presentation of the data next time will be better and complete.

Trenggalek August 2018
BPS-Statistics
Of Trenggalek Regency

Agung Rahardjo SE

DAFTAR ISI/CONTENTS

Kata Pengantar/ <i>Preface</i>		<i>vii</i>
Daftar Isi/ <i>List of Contents</i>		<i>ix</i>
Daftar Tabel/ <i>List of Tables</i>		<i>x</i>
Daftar Grafik/ <i>List of Figures</i>		<i>xxviii</i>
Bab I <i>Chapter I</i>	GEOGRAFI DAN IKLIM <i>Geography and Climate</i>	 <i>1</i>
Bab II <i>Chapter II</i>	PEMERINTAHAN <i>Government</i>	 <i>23</i>
Bab III <i>Chapter III</i>	PENDUDUK DAN KETENAGAKERJAAN <i>Population and Employment</i>	 <i>61</i>
Bab IV <i>Chapter IV</i>	SOSIAL <i>Social</i>	 <i>81</i>
Bab V <i>Chapter V</i>	PERTANIAN <i>Agricultural</i>	 <i>181</i>
Bab VI <i>Chapter VI</i>	INDUSTRI, PERTAMBANGAN, ENERGI DAN KONSTRUKSI <i>Industry, Mining, Energy and Construction</i>	 <i>227</i>
Bab VII <i>Chapter VII</i>	PERDAGANGAN <i>Trade</i>	 <i>241</i>
Bab VIII <i>Chapter VIII</i>	HOTEL DAN PARIWISATA <i>Hotel and Tourism</i>	 <i>251</i>
Bab IX <i>Chapter IX</i>	TRANSPORTASI DAN KOMUNIKASI <i>Transportation and Communication</i>	 <i>259</i>
Bab X <i>Chapter X</i>	KEUANGAN DAERAH DAN HARGA <i>Local Finance and Price</i>	 <i>271</i>
Bab XI <i>Chapter XI</i>	PENGELUARAN PENDUDUK DAN KONSUMSI MAKANAN <i>Population Expenditure and Food Consumption</i>	 <i>299</i>
Bab XII <i>Chapter XII</i>	PENDAPATAN REGIONAL <i>Regional Income</i>	 <i>309</i>
Bab XIII <i>Chapter XIII</i>	PERBANDINGAN ANTAR KABUPATEN <i>Interagency Comparison</i>	 <i>321</i>

DAFTAR GAMBAR

1	Keadaan Geografi <i>Geographical Situation</i>		
	Grafik 1	Presentase Luas Kecamatan Terhadap Luas Kabupaten/ <i>Percentage Of Sub Regency Area By Regency Area, 2016/7</i>	5
2	Pemerintahan <i>Government</i>		
	Grafik 2	Anggota DPRD Kabupaten Trenggalek / <i>Parlement Member Of Trenggalek Regency</i> Periode 2014-2019	27
3	Penduduk Dan Tenaga Kerja <i>Population And Employment</i>		
	Grafik 3	Proyeksi Jumlah Penduduk Menurut Kecamatan/ <i>Number Of Populationprojection By Subdistrict, 2017.....</i>	65
4	Sosial <i>Social</i>		
	Grafik 4	Perkembangan Jumlah Sekolah/ <i>The Development Of Schools 2014- 2017</i>	85
5	Pertanian <i>Agricultural</i>		
	Grafik 5	Jumlah Panen Rata-Rata Produksi per Hektar dan Produksi Tanaman Bahan Makanan di Kabupaten Trenggalek 2013 – 2017/ <i>Harvested Area Rate of Production per Hectar and Production of Food Crap in Trenggalek Regency 2013- 2017</i>	185
6	Industri, Pertambangan, Energi dan Konstruksi <i>Industry, Mining, Energy and Construction</i>		
	Grafik 6	Jumlah Pelanggan Yang Telah Memperoleh Jaringan Listrik / <i>The Number of Transformator and Customer which have used Electrical Circuitry,</i>	231
7	Perdagangan <i>Trade</i>		
	Grafik 7	Jumlah Perusahaan Terdaftar Menurut Bentuk Usahanya Di Kabupaten Trenggalek/ <i>The Registered Number of Companies Oblige by the Kind of Its Business In Trenggalek Regency.....</i>	245
8	Hotel dan Pariwisata <i>Hotel and Tourism</i>		

Grafik 8	Jumlah Restoran/Rumah Makan dan Kedai Makanan/Minuman Menurut Kecamatan Di Kabupaten Trenggalek/ <i>Number of Restaurant and Pantry by Subdistrict in Trenggalek Regency</i>	255
9	Perhubungan Dan Komunikasi <i>Transportation And Communication</i>	
Grafik 9	Jumlah Kendaraan Dirinci Menurut Jenisnya Di Kabupaten Trenggalek/ <i>The Number of Vehicles by Kinds in Trenggalek Regency , 2016</i>	263
10	Keuangan Dan Harga-Harga <i>Finance And Prices</i>	
Grafik 10	Posisi Kredit Bank Menurut Sektor Ekonomi Di Kabupaten Trenggalek/ <i>The position of Credit in Bank by Economic Sector in Trenggalek Regency, (Juta Rupiah)</i>	275
11	Pengeluaran Penduduk dan Konsumsi <i>Population Expenditure and Consumption</i>	
Grafik 11	Ketersediaan Dan Konsumsi Bahan Makanan Dirinci Menurut Jenis Bahan Makanan Di Kabupaten Trenggalek (Ton) 2017/ <i>Stock and Consumption by Kind of Foodstuff In Trenggalek Regency 2017</i>	303
12	Pendapatan Regional <i>Regional Income</i>	
Grafik 12	Pertumbuhan Ekonomi Kabupaten Trenggalek/ <i>Economic Growth of Trenggalek Regency 2011-2017</i>	313
13	Perbandingan antar Kabupaten/Kota <i>Interegency/City Comparison</i>	
Grafik 13	Tingkat Partisipasi Angkatan Kerja (TPAK) Menurut Kabupaten/Kota, Di JawaTimur 2017/ <i>Level Participation For Employment (TPAK) By Regency / Municipality, In East Java 2017</i>	325

Daftar Isi/ Contents

1.1	Luas Wilayah Menurut Kecamatan di Kabupaten Trenggalek, 2017/ <i>Total Area by Sub Regency in Trenggalek Regency, 2017</i>	7
1.2	Tinggi Wilayah di Atas Permukaan Laut (DPL) Menurut Kecamatan di Kabupaten Trenggalek, 2017/ <i>Height Above Mean Sea Level (AMSL) by Sub Regency in Trenggalek Regency, 2017</i>	8
1.3	Keadaan Geografis Dan Batas Administrasi Wilayah Kabupaten Trenggalek, 2017/ <i>Total Area by Sub Regency in Trenggalek Regency, 2017</i>	9
1.4	Keadaan Geologi Kabupaten Trenggalek, 2017/ <i>Geological Condition Of Trenggalek Regency, 2017</i>	10
1.5	Jarak Dari Ibu Kabupaten Kecamatan Ke Ibu Kabupaten Kabupaten Trenggalek, 2017/ <i>Distance from the Capital of Regency to the Capital of Sub Regency in Trenggalek, 2017</i>	11
1.6	Jarak Antar Ibu Kabupaten Kecamatan Di Kabupaten Trenggalek, 2017/ <i>Distance of The Capital Subdistrict in Trenggalek Regency, 2017</i>	12
1.7	Sumber Daya Manusia Penduduk Di Kabupaten Trenggalek, 2017/ <i>Human Resources Population of Trenggalek Regency, 2017</i>	13
1.8	Luas Tanah Menurut Jenis Penggunaannya Di Kabupaten Trenggalek (Ha) 2017/ <i>Land by Its Use Type In Trenggalek Regency 2017</i>	14
1.9	Persentase Penggunaan Tanah Di Kabupaten Trenggalek 2017/ <i>Percentage of Land by Its Use Type In Trenggalek Regency 2017</i>	15
1.10	Sumber Daya Alam Di Kabupaten Trenggalek,2017/ <i>Natural Resources of Trenggalek Regency, 2017</i>	16
1.11	Potensi Bahan Tambang Dan Mineral Dirinci Menurut Kecamatan Di Kabupaten Trenggalek (Juta Ton) ,2017/ <i>The Potential of Mine Material and Mineral by Subdistrict in Trenggalek Regency, 2017</i>	17
1.12	Nama, Panjang Dan Debit Air Sungai Di Kabupaten Trenggalek,2017/ <i>Name, Length and Discharge of Water in Trenggalek Regency, 2017</i>	19
1.13	Kondisi Lahan Dan Agroklimatologi Di Kabupaten Trenggalek 2017/ <i>The Condition Of Land and Agroclimate in Trenggalek Regency 2017</i>	20
1.14	Banyaknya Bendungan Menurut Klasifikasi Dan Panjang Saluran Di Kabupaten Trenggalek, 2017/ <i>Number Of Barrage Of According To Classification And Channel Length In Trenggalek Regency , 2017</i>	21
1.15	Potensi Kelautan Dan Perikanan Di Kabupaten Trenggalek, 2017/ <i>Potential of Ocean and Fishery of Trenggalek Regency, 2017</i>	22
2.1	Jumlah Desa/Kelurahan Menurut Tingkatan di Kabupaten Trenggalek 2017/ <i>Number of Villages/Wards by Level in Trenggalek Regency 2017</i>	29
2.2	Jumlah Penduduk dan Rasio Jenis Kelamin Menurut Kabupaten/Kabupaten di Kabupaten Trenggalek, 2017/ <i>Population and Sex Ratio by Regency/City in Trenggalek Regency, 2017</i>	30
2.3	Anggota DPRD Menurut Jenis Kelamin Dan Tingkat Pendidikan di Kabupaten Trenggalek 2016-2017/ <i>Parlement Members By Sex and Education Level of Trenggalek Regency 2016 – 2017</i>	31
2.4	Jumlah Penduduk Berumur 15 Tahun Ke atas Menurut Jenis Kegiatan Selama Seminggu yang Lalu dan Jenis Kelamin di Kabupaten Trenggalek , 2017/ <i>Population Aged 15 Years and Over by Type of Activity During The Previous Week and Sex in Trenggalek Regency, 2017</i>	32

2.5	Jumlah Pegawai Negeri Sipil Daerah Menurut Pendidikan Tertinggi yang Ditamatkan dan Jenis Kelamin di Kabupaten Trenggalek 2017/ <i>Number of Regional Civil Servants by Educational Attainment and Sex in Trenggalek Regency 2017</i>	33
2.6	Daftar Nama Bupati Trenggalek, 2017/ <i>The List of Regent of Trenggalek Regency, 2017</i>	34
2.7	Pejabat Pemerintah Kabupaten Trenggalek 2017/ <i>Government Official Of Trenggalek Regency 2017</i>	35
2.8	Banyaknya Desa/Kelurahan Rukun Warga dan Rukun Tetangga Di Kabupaten Trenggalek 2017/ <i>Numbers of Village Dusun Rukun Warga and Rukun Tetangga in Trenggalek Regency 2017</i>	36
2.9	Kategori LPM Di Kabupaten Trenggalek 2017/ <i>Category of LPM in Trenggalek Regency 2017</i>	37
2.10	Anggota DPRD Kabupaten Trenggalek 2017/ <i>Number of Parlement Members of Trenggalek Regency 2017</i>	38
2.11	Jumlah Pemilih Yang Menggunakan Hak Pilih Pada Pilpres 2014 Di Kabupaten Trenggalek 2017/ <i>The Number of Voters in President Election 2014 in Trenggalek Regency 2017</i>	40
2.12	Jumlah Perolehan Suara Pasangan Presiden Dan Wakil Presiden Pada Pilpres 2014 Di Kabupaten Trenggalek 2017/ <i>The Number Of Acquirement Voice Couple President And Vice President At President Election 2014 in Trenggalek Regency 2016</i>	41
2.13	Jumlah Pemilih Yang Menggunakan Hak Pilih Pada Pemilihan Bupati 2015 Di Kabupaten Trenggalek/ <i>The Number of Voters in Regent Election 2015 in Trenggalek Regency</i>	42
2.14	Jumlah Perolehan Suara Pasangan Bupati Dan Wakil Bupati Pada Pilkada 2015 Di Kabupaten Trenggalek 2017/ <i>The Number Of Acquirement Voice Couple Regent And Vice Regent At Regent Election 2015 in Trenggalek Regency 2017</i>	43
2.15	Jumlah Perolehan Kursi DPRD Kabupaten Trenggalek Pada Pemilu Legislatif Tahun 2014 Di Kabupaten Trenggalek/ <i>The Number Acquirement Chair Of Parlement At Legislatif General Election 2014 in Trenggalek Regency</i>	44
2.16	Produk Hukum Daerah Yang Telah Di Terbitkan Di Kabupaten Trenggalek 2017/ <i>Law Product That Has Been Pubished in Trenggalek Regency 2017</i>	46
2.17	Frekuensi Kegiatan DPRD Kabupaten Trenggalek di Kabupaten Trenggalek 2017/ <i>Frecuency of Parlement Activities in Trenggalek Regency 2017</i>	47
2.18	Dokumentasi Kegiatan DPRD Kabupaten Trenggalek di Kabupaten Trenggalek 2017/ <i>Documentary of Parlement Activities in Trenggalek Regency 2017</i>	48
2.19	Penerimaan Akta - Akta Catatan Sipil Di Kabupaten Trenggalek 2017/ <i>The Reception of Official Civil Ducoments in Trenggalek Regency 2017</i>	50
2.20	Data Pelayanan Dan Penerimaan Biaya Akta- Akta Catatan Sipil Di Kabupaten Trenggalek 2017/ <i>The Data of Services and Reception of Official Civil Document in Trenggalek Regency 2017</i>	51
2.21	Penerimaan Leges Dan Administrasi Kutipan Akta-Akta Di Kabupaten Trenggalek 2017/ <i>The Acceptance of Leges and Administration of Quotation of Official Ducoments in Trenggalek Regency 2017</i>	52
2.22	Pembuatan Kutipan Akta-Akta Di Kabupaten Trenggalek 2017/ <i>Quotation Production of Official Ducoments in Trenggalek Regency 2017</i>	53
2.23	Banyaknya Penyelesaian Permohonan Sertifikat Tanah Di Kabupaten Trenggalek 2017/ <i>Land Matters Realizaion of Land Certificates in Trenggalek Regency 2017</i> .	55
2.24	Banyaknya Penyelesaian Permohonan Sertifikat Hak Atas Tanah Di Kabupaten	56

	Trenggalek 2017/ <i>Land Matters of Ownership Land Certificates in Trenggalek Regency 2017</i>	
2.25	Banyaknya Penyelesaian Permohonan Aspek Penatagunaan Tanah Dan Izin Lokasi Tanah Di Kabupaten Trenggalek 2017/ <i>Amount of Finished Request of Land Location Right in Trenggalek Regency 2017</i>	57
2.26	Banyaknya Kegiatan Pendaftaran Tanah Menurut Jenis Hak Dan Sertifikat Di Kabupaten Trenggalek 2017/ <i>Number of Activities of Land Kind of Right and Certificate in Trenggalek Regency2017</i>	58
2.27	Banyaknya Surat Keputusan Pemberian Hak Atas Tanah Di Kabupaten Trenggalek2017/ <i>Number of Letter of Land Right in Trenggalek Regency2017</i>	60
3.1	Jumlah Penduduk dan Laju Pertumbuhan Penduduk Menurut Kecamatan di Kabupaten Trenggalek, 2010, 2014, 2015 dan 2016/ <i>Population and Population Growth Rate by Subdistrict in TrenggalekRegency, 2010, 2014, 2015 and 2016</i>	67
3.2	Jumlah Penduduk dan Rasio Jenis Kelamin Menurut Kecamatan di Kabupaten Trenggalek, 2017/ <i>Population and Sex Ratio by Subdistrict in TrenggalekRegency, 2017</i>	68
3.3	Jumlah Penduduk Berumur 15 Tahun Keatas Menurut Jenis Kegiatan Selama Seminggu yang Lalu dan Jenis Kelamin di KabupatenTrenggalek, 2017/ <i>Population Aged 15 Years and Over by Type of Activity During The Previous Week and Sex in TrenggalekRegency, 2017</i>	69
3.4	Penduduk Menurut Sensus Penduduk Di Kabupaten Trenggalek, 2017/ <i>The Population by Population Census in Trenggalek Regency, 2017</i>	70
3.5	Proyeksi Penduduk Menurut Kelompok Umur Hasil Sensus Penduduk 2010 (SP2010) Di Kabupaten Trenggalek, 2017/ <i>Population Projection by Classification of Ages, Population Cencus 2010 Result in Trenggalek Regency, 2017</i>	71
3.6	Karakteristik Penduduk dan Kepadatannya Hasil Sensus Penduduk 2010 (SP2010) Di Kabupaten Trenggalek, 2017/ <i>Caracteristics of Population dan Its Density, Population Cencus 2010 Result in Trenggalek Regency, 2017</i>	72
3.7	Jumlah Penduduk Menurut Jenis Kelamin Hasil Registrasi Penduduk di Kabupaten Trenggalek 2017/ <i>Numbers of Population by Sex Population Registration Result in Trenggalek Regency 2017</i>	73
3.8	Penduduk Menurut Kelompok Umur Hasil Registrasi Penduduk di Kabupaten Trenggalek 2017/ <i>Population by Classification of Ages Population Registration Result in Trenggalek Regency 2017</i>	74
3.9	Karakteristik Penduduk di Kabupaten Trenggalek Hasil Registrasi Penduduk 2017 <i>Caracteristics of Population in Trenggalek Regency Population Registration Result 2017</i>	75
3.10	Migrasi Penduduk di Kabupaten Trenggalek Hasil Registrasi Penduduk 2017/ <i>Migration of Population in Trenggalek Regency Population Registration Result 2017</i>	76
3.11	Pegawai Negeri Sipil Daerah Menurut Golongan Status Dan Jenis Kelamin Di Kabupaten Trenggalek 2017/ <i>Regional Civil Servant in by Rank Status and Sex in Trenggalek Regency 2017</i>	77
3.12	Pegawai Negeri Sipil Daerah Menurut Golongan Dan Status Di Kabupaten Trenggalek 2017/ <i>Regional Civil Servant in by Rank and Status in Trenggalek Regency 2017</i>	78
3.13	Pegawai Negeri Sipil Daerah Menurut Jenis Kelamin Dan Tingkat Pendidikan Di Kabupaten Trenggalek 2017/ <i>Regional Civil Servant in by Sex and Level of Education in Trenggalek Regency 2017</i>	79

3.14	Pegawai Negeri Sipil Daerah Menurut Tingkat Pendidikan Di Kabupaten Trenggalek 2017/ <i>Regional Civil Servant in by Level of Education in Trenggalek Regency 2017</i>	80
4.1	Persentase Penduduk Berumur 15 Tahun Ke Atas yang Bekerja Selama Seminggu yang Lalu menurut Lapangan Pekerjaan Utama Kabupaten Trenggalek 2011-2017/ <i>Percentage of Population Aged over 15 Years Worked Last Weekby Main Sector in Trenggalek Regency, 2017</i>	87
4.2	Jumlah Penduduk Menurut Kecamatan dan Agama yang Dianut di Kabupaten Trenggalek 2017/ <i>Population by Sub Regency and Religion in Trenggalek Regency 2017</i>	88
4.3	Jumlah Tindak Pidana dan Penyelesaiannya di Kabupaten Trenggalek, 2016–2017/ <i>Number of Reported Criminal Cases and Its Solving in Trenggalek Regency, 2016–2017</i>	89
4.4	Jumlah Tindak Pidana Terlaporkan di Kabupaten Trenggalek, 2016–2017/ <i>Number of Reported Criminal Cases in Trenggalek Regency, 2016–2017</i>	90
4.5	Garis Kemiskinan dan Penduduk Miskin di Kabupaten Trenggalek, 2012–2017/ <i>Povety Line and Number of Poor People in Trenggalek Regency, 2012–2017</i>	91
4.6	Fasilitas Pendidikan Tingkat Sekolah Dasar Di Kabupaten Trenggalek 2017/ <i>Facilities of Education of Elementary School in Trenggalek Regency 2017</i>	92
4.7	Banyaknya Murid Kelas 6 dan Peserta Ujian Nasional Sekolah Dasar Di Kabupaten Trenggalek 2017/ <i>Number of the Sixth Year Students and Number of the Final Test of Elementary School in Trenggalek Regency 2017</i>	94
4.8	Fasilitas Pendidikan Tingkat SLTP Di Kabupaten Trenggalek 2017/ <i>Facilities of Education of Junior High School in Trenggalek Regency 2017</i>	95
4.9	Banyaknya Murid Kelas 9 Dan Peserta Ujian Nasional SLTP di Kabupaten Trenggalek 2017/ <i>Number of the Nine Year Students and National Examination Participants Test of Sltp in Trenggalek Regency 2017</i>	97
4.10	Fasilitas Pendidikan Tingkat SLTA di Kabupaten Trenggalek 2017/ <i>Facilities of Education of Senior High School in Trenggalek Regency 2017</i>	98
4.11	Banyaknya Murid Kelas 12 Dan Peserta Ujian Nasional SLTA Di Kabupaten Trenggalek 2017/ <i>Number of the Twelveth Year Students and Number of the Final Test of Senior High School in Trenggalek Regency 2017</i>	100
4.12	Fasilitas Pendidikan Tingkat TK di Kabupaten Trenggalek 2017/ <i>Education Facilities of Kindergarten School in Trenggalek Regency 2017</i>	101
4.13	Fasilitas Pendidikan Tingkat SD di Kabupaten Trenggalek 2017/ <i>Education Facilities of Elementary School in Trenggalek Regency 2017</i>	102
4.14	Fasilitas Pendidikan Tingkat SLTP Di Kabupaten Trenggalek 2013-2017/ <i>Education Facilities of Junior High School in Trenggalek Regency 2013-2017</i> ...	103
4.15	Fasilitas Pendidikan Tingkat SLTA Di Kabupaten Trenggalek 2013–2017/ <i>Education Facilities of Senior High School in Trenggalek Regency 2013–2017</i> ...	104
4.16	Fasilitas Pendidikan Pada Perguruan Tinggi Di Kabupaten Trenggalek 2013–2017/ <i>Education Facilities of University in Trenggalek Regency 2013–2017</i>	105
4.17	Banyaknya Mahasiswa Dan Lulusan Pada Perguruan Tinggi Menurut Jurusan Di Kabupaten Trenggalek 2013–2017/ <i>Number of Students and Graduates of University in Trenggalek Regency 2013–2017</i>	106
4.18	Fasilitas Pendidikan Tingkat Madrasah Ibtidaiyah Di Kabupaten Trenggalek 2017/ <i>Education Facilities of Madrasah Ibtidaiyah in Trenggalek Regency 2017</i>	107
4.19	Banyaknya Murid Kelas 6 Dan Peserta Ujian Nasional Madrasah Ibtidaiyah di Kabupaten Trenggalek 2017/ <i>Number of the Sixth Year Students and Number of the Final Test of Madrasah Ibtidaiyah in Trenggalek Regency</i>	109

	2017.....	
4.20	Fasilitas Pendidikan Tingkat Madrasah Tsanawiyah di Kabupaten Trenggalek 2017/ <i>Education Facilities of Madrasah Tsanawiyah in Trenggalek Regency</i> 2017.....	110
4.21	Banyaknya Murid Kelas 9 dan Peserta Ujian Nasional Madrasah Tsanawiyah Di Kabupaten Trenggalek 2017/ <i>Number of the Ninth Year Students and Number of</i> <i>the Final Test of Madrasah Tsanawiyah in Trenggalek Regency</i> 2017.....	111
4.22	Fasilitas Pendidikan Tingkat Madrasah Aliyah di Kabupaten Trenggalek 2017/ <i>Facilities of Education of Madrasah Aliyah in Trenggalek Regency</i> 2017.....	112
4.23	Banyaknya Murid Kelas 12 Dan Peserta Ujian Nasional Madrasah Aliyah di Kabupaten Trenggalek 2017/ <i>Number of the Twelveth Year Students and Number of</i> <i>the Final Test of Madrasah Ibtidaiyah in Trenggalek Regency</i> 2017.....	113
4.24	Fasilitas Madrasah Ibtidaiyah di Kabupaten Trenggalek 2013–2017/ <i>Facilities of</i> <i>Madrasah Ibtidaiyah in Trenggalek Regency 2013–2017</i>	114
4.25	Fasilitas Madrasah Tsanawiyah Di Kabupaten Trenggalek 2013–2017/ <i>Facilities of</i> <i>Madrasah Tsanawiyah in Trenggalek Regency 2013–2017</i>	115
4.26	Fasilitas Madrasah Aliyah Di Kabupaten Trenggalek 2013–2017/ <i>Facilities of</i> <i>Madrasah Aliyah in Trenggalek Regency 2013–2017</i>	116
4.27	Fasilitas Pendidikan Sekolah Luar Biasa Di Kabupaten Trenggalek 2017/ <i>Education</i> <i>Facilities of Extraordinary School in Trenggalek Regency 2017</i>	117
4.28	Fasilitas Pendidikan Taman Kanak-Kanak Di Kabupaten Trenggalek 2017/ <i>Education Facilities of Kindergarten in Trenggalek Regency 2017</i>	118
4.29	Perkembangan Sekolah Menurut Jenisnya Di Kabupaten Trenggalek 2012-2017/ <i>The development of school by its kind in Trenggalek Regency 2012-2017</i>	119
4.30	Perkembangan Madrasah Menurut Jenisnya Di Kabupaten Trenggalek 2012-2017/ <i>The development of Madrasah by its kind in Trenggalek Regency 2012-2017</i>	120
4.31	Indikator Kegiatan Pendidikan Luar Sekolah Di Kabupaten Trenggalek 2013-2017/ <i>The Indicator of Activity Extra School in Trenggalek Regency 2013-2017</i>	121
4.32	Banyaknya Organisasi Kesenian Menurut Jenis Kesenian Di Kabupaten Trenggalek, 2013–2017/ <i>Number of Art Organization by kind of art in Trenggalek Regency,</i> <i>2013–2017</i>	122
4.33	Fasilitas Kesehatan Di Kabupaten Trenggalek 2013–2017/ <i>Facilities of Health in</i> <i>Trenggalek Regency 2013–2017</i>	123
4.34	Jumlah Tenaga Kesehatan Pada Rumah Sakit Dan Puskesmas Di Kabupaten Trenggalek 2013–2017/ <i>Number of Health Personnels at Hospitals and Public</i> <i>Health Center in Trenggalek Regency 2013–2017</i>	124
4.35	Jumlah Tenaga Kesehatan Di Kabupaten Trenggalek 2013-2017/ <i>Number of Health</i> <i>Personnels in Trenggalek Regency 2013-2017</i>	125
4.36	Jumlah Tenaga Kesehatan Di Rumah Sakit Dr Soedomo Trenggalek 2013– 2017/ <i>Number of Health Personnels at dr Soedomo Hospital of Trenggalek Regency</i> <i>2013–2017</i>	126
4.37	Data Kegiatan Pelayanan Kesehatan RSUD Dr. Soedomo Kabupaten Trenggalek , 2013–2017/ <i>The Data of Health services in Dr. Soedomo hospital of Trenggalek</i> <i>Regency, 2013–2017</i>	128
4.38	Jumlah Tenaga Kesehatan Di Rumah Sakit Mardi Mulia Trenggalek 2013-2017/ <i>Number of Health Personnels at Mardi Mulia Hospital of Trenggalek Regency</i> <i>2013–2017</i>	130
4.39	Jumlah Tenaga Kesehatan Di Rumah Sakit Budi Asih Trenggalek 2013 –	131

	<i>2017/Number of Health Personnels at Budi Asih Hospital of Trenggalek Regency 2013–2017.....</i>	
4.40	Jumlah Tenaga Kesehatan Di Rumah Sakit HST Trenggalek 2013–2017/ <i>Number of Health Personnels at HST Hospital of Trenggalek Regency 2013–2017.....</i>	132
4.41	Jumlah Puskesmas Dan Puskesmas Pembantu, Serta Jumlah Pasien Yang Dilayani Di Kabupaten Trenggalek, 2017/ <i>Number of Public Health Centre and Sub Public Health Centre and The Number of Patient in Trenggalek Regency, 2017.....</i>	133
4.42	Data Kegiatan Pelayanan Kesehatan RSUD Dr Soedomo Kabupaten Trenggalek 2013–2017/ <i>The Data of Health Services in Dr Soedomo Hospital of Trenggalek Regency 2013–2017.....</i>	134
4.43	Data Kegiatan Pelayanan Kesehatan Rumah Sakit Mardi Mulia Kabupaten Trenggalek 2013-2017/ <i>The Data of Health Services in Mardi Mulia Hospital of Trenggalek Regency 2013-2017.....</i>	136
4.44	Data Kegiatan Pelayanan Kesehatan Rumah Sakit Budi Asih Kabupaten Trenggalek 2013–2017/ <i>The Data of Health Services in Budi Asih Hospital of Trenggalek Regency 2013–2017.....</i>	138
4.45	Data Kegiatan Pelayanan Kesehatan Rumah Sakit HST Kabupaten Trenggalek 2013-2017/ <i>The Data of Health Services in HST Hospital of Trenggalek Regency 2013-2017.....</i>	140
4.46	Kasus Penyakit Demam Berdarah Dan Malaria Di Kabupaten Trenggalek 2013-2017/ <i>The Cases of Blood Fever and Malaria in Trenggalek Regency 2013-2017.....</i>	142
4.47	Banyaknya Pasangan Usia Subur Dan Akseptor Di Kabupaten Trenggalek 2013-2017/ <i>Number of Productive Conple and Lestari Family 2013-2017.....</i>	143
4.48	Tambahan Narapidana Dari Putusan Pengadilan Menurut Tindak Pindana Dan Jenis Pidana Di Rutan Trenggalek 2017/ <i>Prisoner Addition from Court by Type of Criminal Level Crime Committed in Rutan Trenggalek 2017.....</i>	144
4.49	Tambahan Narapidana Dari Putusan Pengadilan Menurut Kejahatan Yang Dilakukan Di Kabupaten Trenggalek 2013–2017/ <i>Prisoner Addition from Court By Type of Crime Committed in Trenggalek Regency 2013–2017.....</i>	145
4.50	Isi Rumah Tahanan Negara Menurut Status Penahanan Di Rutan Trenggalek 2013-2017/ <i>Contents of Prison by its Status in Rutan Trenggalek 2013–2017.....</i>	146
4.51	Isi Rumah Tahanan Negara Menurut Tindak Pidana Kejahatan dan Jenis Pidana Di Kabupaten Trenggalek 2017/ <i>Contents of Prison by Type of Criminal and Crime Committed in Trenggalek Regency 2017.....</i>	147
4.52	Tambahan Narapidana dari Putusan Pengadilan Di Kabupaten Trenggalek 2017/ <i>Prisoner Addition from Court By Type of Crime Committed in Trenggalek Regency 2017.....</i>	148
4.53	Banyaknya Perkara Dan Terdakwa Dalam Perkara Kejahatan Yang Telah Diajukan Ke Sidang Pengadilan Di Kabupaten Trenggalek 2013–2017/ <i>Number Of Cases And Defendant In Case Badness Which has Been Submitted To Court In Trenggalek Regency 2013–2017.....</i>	149
4.54	Banyaknya Terdakwa/Tertuduh Dalam Perkara Kejahatan Yang Telah Diajukan Ke Pengadilan Di Kabupaten Trenggalek 2013-2017/ <i>Number Of Defendant/accuses In Case Badness Which has Been Submitted To Court In Trenggalek regency 2013-2017.....</i>	150
4.55	Pidana /Hukuman Yang Dijatuhkan Kepada Terdakwa / Tertuduh Dalam Perkara Kejahatan Yang Telah Diajukan Ke Sidang Pengadilan Negeri Trenggalek 2013-2017/ <i>Criminal/ Penalization Of Dropped ToDefendant/Accuses In Case Badness</i>	151

	<i>Which Has Been Submitted To Court In Trenggalek Regency 2013-2017.....</i>	
4.56	Perkara Kejahatan Menurut Jumlah Terdakwa / Tertuduh Yang Diajukan Ke Sidang Pengadilan Di Kabupaten Trenggalek 2013-2017/ <i>Criminal Cases by Number of Accused which are Sent to the members of the Court in Trenggalek Regency 2013-2017.....</i>	152
4.57	Jumlah Peristiwa Kejahatan Yang Dilaporkan Dan Diselesaikan Oleh Kepolisian Di Kabupaten Trenggalek, 2017/ <i>Number of Criminal Events Reported and Finished by Police Ministry in Trenggalek Regency, 2017.....</i>	153
4.58	Orang Yang Tersangkut Perkara Kejahatan Dan Yang Diserahkan Kepada Jaksa Oleh Kepolisian Di Kabupaten Trenggalek, 2013-2017/ <i>People Involved in Criminal Cases and Sent to Prosecutor by Police in Trenggalek Regency, 2013-2017.....</i>	157
4.59	Pelaku dan Korban Kecelakaan Lalu Lintas menurut Pekerjaan di Kabupaten Trenggalek, 2016-2017/ <i>Perpetrators and Victims of Traffic Accidents by Occupation in Trenggalek Regency, 2016-2017.....</i>	158
4.60	Banyaknya Tempat Peribadatan Menurut Jenisnya Di Kabupaten Trenggalek 2013-2017/ <i>Number of Worship by its Kind in Trenggalek Regency 2013-2017.....</i>	159
4.61	Banyaknya Tempat Peribadatan Menurut Kecamatan Di Kabupaten Trenggalek, 2017/ <i>Number of Worship by Sub Regency in Trenggalek Regency 2017.....</i>	160
4.62	Jemaah Haji Yang Diberangkatkan Dan Yang Meninggal Di Kabupaten Trenggalek, 2013-2017/ <i>Haji Pillgrims departed and Death in Trenggalek Regency, 2013-2017.....</i>	161
4.63	Jumlah Peristiwa Nikah Talak Cerai Dan Rujuk Di Kabupaten Trenggalek 2013-2017/ <i>Number of Marriages Separate Divorce and Reconciliation in Trenggalek Regency 2013-2017.....</i>	162
4.64	Jumlah Perkara Yang Diterima Dan Diselesaikan Oleh Pengadilan Agama Di Kabupaten Trenggalek 2013-2017/ <i>Number of Cases are Received and Finished by Religions Court in Trenggalek Regency 2013-2017.....</i>	163
4.65	Jumlah Perkara Yang Diselesaikan Menurut Jenis Penyelesaian Oleh Pengadilan Agama Di Kabupaten Trenggalek 2013-2017/ <i>Number of Cases are Finished by Method of Finishing in Religions Court in Trenggalek Regency 2013-2017.....</i>	164
4.66	Perkara Yang Diterima Menurut Jenisnya Oleh Pengadilan Agama Di Kabupaten Trenggalek 2013-2017/ <i>Number of Cases are Received in Religions Court in Trenggalek Regency 2013-2017.....</i>	165
4.67	Perkara Yang Diselesaikan Menurut Jenisnya Oleh Pengadilan Agama Di Kabupaten Trenggalek 2013-2017/ <i>Number of Cases are Finished in Religions Court in Trenggalek Regency 2013-2017.....</i>	166
4.68	Penyandang Cacat Dan Orang Jompo / Lanjut Usia Di Kabupaten Trenggalek 2013-2017/ <i>Number of Handicap People Decrepit / Old in Trenggalek Regency 2013-2017.....</i>	167
4.69	Frekwensi Dan Peserta Penyuluhan Sosial Lesan Dan Bimbingan Sosial Dasar Di Kabupaten Trenggalek 2013-2017/ <i>Frequency and Member of oral Social Extension and Based Social Guidance in Trenggalek Regency 2013-2017.....</i>	168
4.70	Panti Karya Pengasuh Dan Penghuninya Di Kabupaten Trenggalek 2013-2017/ <i>Work Institution Educator and Occupant in Trenggalek Regency 2013-2017.....</i>	169
4.71	Jumlah Wanita Tuna Susila Dan Yang Telah Di Rehabilitasi Di Kabupaten Trenggalek 2013-2017/ <i>Number of Prostitute and who Has Been Rehabilitated in Trenggalek Regency 2013-2017.....</i>	170
4.72	Organisasi Karang Taruna Dan Anggotanya Di Kabupaten Trenggalek 2013-2017/ <i>Karang taruna Organization and Its Member in Trenggalek Regency 2013-2017...</i>	171
4.73	Jumlah Organisasi Kemasyarakatan, Organisasi Profesi, Lembaga Swadaya	172

	Masyarakat Di Kabupaten Trenggalek 2013-2017/ <i>The number of social organization, profession organization, Self Supporting organization in Trenggalek Regency, 2013-2017</i>	
4.74	Jumlah Kader/ Potensi Sumber Daya Manusia (Sdm) Penanggulangan Di Kabupaten Trenggalek 2013-2017/ <i>The Number Cadres/ Potential Human in Trenggalek Regency 2013-2017</i>	173
4.75	Frekwensi Kejadian Bencana Alam Di Kabupaten Trenggalek 2012-2017/ <i>Frequency of Natural Disaster Event in Trenggalek Regency 2012-2017</i>	174
4.76	Jumlah Korban Jiwa Meninggal Akibat Bencana Alam Di Kabupaten Trenggalek, 2013-2017/ <i>Number of Death Victims Because of Natural Disasler in Trenggalek Regency, 2013-2017</i>	175
4.77	Banyaknya Pelaksanaan Survey/KKN/KKN/PPL/Prakerin Di Kabupaten Trenggalek, 2017/ <i>Number Of Survey/KKN/KKL/PPL/Prakerin in Trenggalek Regency, 2017</i>	176
4.78	Jumlah Pengunjung Perpustakaan Umum Daerah Di Kabupaten Trenggalek 2017*/ <i>The Number of Public Library Visitor in Trenggalek Regency2017*</i>	177
4.79	Banyaknya Buku Bacaan Yang Tersedia Di Perpustakaan Umum Daerah Di Kabupaten Trenggalek 2017*/ <i>The Number of Reading Books which are available in Public Library in Trenggalek Regency2017*</i>	178
4.80	Data Peminjam Buku Menurut Klasifikasinya Di Perpustakaan Umum Daerah Di Kabupaten Trenggalek 2017*/ <i>The Number of Borrower of books by Classification in Public Library in Trenggalek Regency2017*</i>	179
5.1	Luas Tanah Menurut Penggunaannya (Ha) di Kabupaten Trenggalek 2017/ <i>Large of Area and The User in Trenggalek Regency 2017</i>	187
5.2	Luas Tanah Sawah Menurut Pengairan dan Frekwensi Penanaman Padi (ha) di Kabupaten Trenggalek 2017/ <i>Rice Field Area by Irrigation and Frequency of Planting Paddy in Trenggalek Regency 2017</i>	188
5.3	Jumlah Panen Rata-Rata Produksi per Hektar dan Produksi Tanaman Bahan Makanan di Kabupaten Trenggalek 2013 – 2017/ <i>Harvested Area Rate of Production per Hectar and Production of Food Crap in Trenggalek Regency 2013-2017</i>	189
5.4	Produksi Sayuran di Kabupaten Trenggalek 2017 / <i>Production of Vegetables in Trenggalek Regency (Kwintal) 2017</i>	191
5.5	Produksi Buah-Buahan di Kabupaten Trenggalek 2017 / <i>Productions of Fruits in Trenggalek Regency (Kwintal)2017</i>	192
5.6	Luas Panen Rata-Rata Produksi dan Persediaan Bahan Makanan di Kabupaten Trenggalek 2017/ <i>Harvested Area the Rate of Production and Supply Food Stuff in Trenggalek Regency(Kg/Kapital/Tahun/Eq Beras) 2017</i>	193
5.7	Realisasi Tanaman Pangan di Kabupaten Trenggalek 2017 / <i>Realization Plants Crop and Field Crop in Trenggalek Regency 2017</i>	194
5.8	Perkumpulan Petani Menurut Jenisnya di Kabupaten Trenggalek 2017 / <i>Farmer Association by Type in Trenggalek Regency 2017</i>	195
5.9	Alat-Alat Pertanian Yang Masih Dapat Dipergunakan di Kabupaten Trenggalek 2017/ <i>Farming Tools Which can be used in Trenggalek Regency 2017</i>	197
5.10	Sarana Pengairan dan Bangunan Pengairan untuk Pertanian Menurut Jenisnya di Kabupaten Trenggalek 2017 / <i>Instrument of Irrigation and Irrigation Building for Farming by Kinds in Trenggalek Regency 2017</i>	198
5.11	Sumber Air Minum Menurut Jenisnya dan Jumlah Organisasi HIPPA Menurut Kategori di Kabupaten Trenggalek 2017 / <i>The Sources of Drinking Water by Kinds and Number of HIPPA Organization by Categories in Trenggalek Regency 2017</i>	199

5.13	Jumlah Petak Tersier Dan Luas Baku Sawah di Kabupaten Trenggalek 2017 / <i>The Number of Tertiary Portion of Rice Paddy Tertiary and Large of Basic Field in Trenggalek Regency 2017</i>	200
5.14	Produksi Tanaman Perkebunan di Kabupaten Trenggalek 2017 / <i>Production of Estate Plants in Trenggalek Regency (Ton) 2017</i>	201
5.15	Luas Areal Tanaman Perkebunan di Kabupaten Trenggalek 2017 / <i>Production of Estate Plants in Trenggalek Regency (Ton) 2017</i>	203
5.16	Jumlah Tanaman Perkebunan Menurut Produktivitasnya di Kabupaten Trenggalek 2017 / <i>Number of Estate Plants and Its Productivity in Trenggalek Regency (Ribuan Pohon) 2017</i>	205
5.17	Peremajaan Tanaman Perkebunan di Kabupaten Trenggalek 2017 / <i>Replant of Estate Plants in Trenggalek Regency 2017</i>	207
5.18	Populasi Ternak Besar di Kabupaten Trenggalek (Ekor) 2017 / <i>Population of Big Livestock in Trenggalek Regency (Tales) 2017</i>	208
5.19	Populasi Ternak Kecil di Kabupaten Trenggalek (Ekor) 2017 / <i>Population of Small Livestock in Trenggalek Regency (Tales) 2017</i>	209
5.20	Populasi Unggas dan Aneka Ternak Menurut Jenisnya di Kabupaten Trenggalek (Ekor) 2017 / <i>Poultry Population and Livestock Multifarious According of Type in Trenggalek Regency 2017</i>	210
5.21	Jumlah Pemotongan Ternak Tercatat Menurut Jenis Ternak di Kabupaten Trenggalek 2017 / <i>Number of Slaughtered Livestock by its Kind in Trenggalek Regency 2017</i>	211
5.22	Produksi Daging Telur dan Susu di Kabupaten Trenggalek 2017 / <i>Production of Meat Egg and Milk in Trenggalek Regency 2017</i>	212
5.23	Jumlah Usaha Perusahaan Peternakan Rumah Potong Hewan Dan Pasar Hewan di Kabupaten Trenggalek 2017 / <i>Number of Poultry Business House of Animal Slaughter and Livestock Market in Trenggalek Regency 2017</i>	213
5.24	Pelaksanaan Inseminasi Buatan Pada Ternak Sapi Potong dan Pengadaan Bibit Ternak di Kabupaten Trenggalek 2017 / <i>The Implementation Artificial Insemination On Beef Cattle and The Supplying of Breed of Cattle in Trenggalek Regency 2017</i>	214
5.25	Pencegahan Penyakit Menular Pada Ternak Dan Unggas Di Kabupaten Trenggalek 2017 / <i>The Prevention of Infections Disease on Cattle and Poultry in Trenggalek Regency 2017</i>	215
5.26	Jumlah Rumah Tangga Perikanan Menurut Jenisnya Di Kabupaten Trenggalek 2017 <i>The Number of House of Fishery by Classification in trenggalek Regency 2017</i>	216
5.27	Rumah Tangga Perikanan Laut Menurut Jenis alat Penangkapan Ikan Di Kabupaten Trenggalek 2017 / <i>House of Sea Fishery by Kind of Fishing Tools in Trenggalek Regency 2016</i>	217
5.28	Perahu /Kapal Penangkap Ikan Menurut Jenisnya Di Kabupaten Trenggalek, 2017 / <i>Fishing Boats/ Ship According To Type in Trenggalek Regency, 2017</i>	219
5.29	Produksi ikan Laut Menurut Jenis Alat Tangkap di Kabupaten Trenggalek (Ton) 2017 / <i>Production of Sea Fish by Kinds of Fishing Tool in Trenggalek Regency (Tons) 2017</i>	220
5.30	Nilai Produksi Ikan Laut Menurut Jenis Alat Tangkap di Kabupaten Trenggalek (Jutaan Rupiah) 2017 / <i>Production Value of Sea Fish by Kinds of Fishing Tools in Trenggalek Regency (Million Rp) 2017</i>	221
5.31	Produksi Ikan Menurut Klasifikasinya Di Kabupaten Trenggalek (Ton), 2017 / <i>Production of Classification in Trenggalek Regency (Ton), 2017</i>	222
5.32	Nilai Produksi Menurut Klasifikasinya Di Kabupaten Trenggalek (Rupiah) 2017 / <i>Production Value of Classification in Trenggalek Regency (Rupiahs), 2017</i>	223
5.33	Produksi Ikan Darat Menurut Jenis Ikan di Kabupaten Trenggalek (Kg), 2017 / <i>Production of Freshwater Fish by Kinds of Fish in Trenggalek Regency (Tons), 2017</i>	224
5.34	Nilai Produksi Ikan Budidaya Menurut Jenis Ikan Di Kabupaten Trenggalek (Rupiah), 2017 / <i>Production Values of Freshwater Fish by Kinds of Fish in Trenggalek Regency (</i>	225

	<i>Rp</i>),2017.....	
5.35	Produksi Benih Ikan Menurut Jenis Ikan dan Tempat Pembenihan di Kabupaten Trenggalek(Ribu-an Ekor) 2017 / <i>Production of Germ Fish by Kind of Fish and Place of Insemination in Trenggalek Regency (Thousand Tales)2017</i>	226
6.1	Produksi Listrik Dan Pelanggannya Di Kabupaten Trenggalek 2017 / <i>Production of Eelectricity and Its Consumer In Trenggalek Regency , 2017</i>	233
6.2	Jumlah Pelanggan Listrik Menurut Golongan Tarif Di Kabupaten Trenggalek, 2017/ <i>The Number of Electricity Consumer by Fare Classification in Trenggalek Regency, 2017</i>	234
6.3	Jumlah Wajib Tera Ulang dan Alat-Alat UTTP Menurut Jenisnya di Kabupaten Trenggalek 2013-2017/ <i>The Number of Frequent Calibration and UTTP Tool by Kinds in Trenggalek Regency 2013-2017</i>	235
6.4	Pengadaan dan Penyaluran Pupuk Kabupaten Trenggalek 2013-2017/ <i>The Supplying and Distribution of Fertilizer in Trenggalek Regency 2013-2017</i>	236
6.5	Jumlah Trafo, Dan Pelanggan Yang Telah Memperoleh Jaringan Listrik, 2017/ <i>The Number of Transformator and Customer which have used Electrical Circuitry in Trenggalek Regency, 2017</i>	237
6.6	Air Minum dan Pelanggannya di Kabupaten Trenggalek 2013-2017/ <i>Production of Drinking Water and Its Costumer in Trenggalek Regency 2013-2017</i>	238
6.7	Banyaknya Air Minum Yang Disalurkan Pada Pelanggan di Kabupaten Trenggalek 2013-2017/ <i>The Number of Drinking Water which is Distributed to Its Customer In Trenggalek Regency (M3) in Trenggalek Regency 2013-2017</i>	239
6.8	Banyaknya Pelanggan PDAM Menurut Kecamatan Di Kabupaten Trenggalek 2017/ <i>The Number of Customer Drinking Water by Sub Regency In Trenggalek Regency 2017</i>	240
7.1	Pemegang TDI TDP SIUP LUI Menurut Golongan Usaha Perdagangan 2017/ <i>The TDI TDP SIUP IUI Holder by Type of Trade In Trenggalek Regency 2017</i>	247
7.2	Jumlah Perusahaan Terdaftar Menurut Bentuk Usahanya Di Kabupaten Trenggalek 2017/ <i>The Registered Number of Companies Oblige by the Kind of Its Business In Trenggalek Regency 2017</i>	248
7.3	Realisasi Perizinan di Kabupaten Trenggalek 2017/ <i>The Realization of Lisence in Trenggalek Regency 2017</i>	249
8.1	JUMLAH AKOMODASI HOTEL/PENGINAPAN MENURUT KECAMATAN DI KABUPATEN TRENGGALEK, 2017/ <i>NUMBER OF HOTEL ACCOMODATIONS BY SUBDISTRICT IN TRENGGALEK REGENCY,2017</i>	257
8.2	JUMLAH RESTORAN/RUMAH MAKAN DAN KEDAI MAKANAN/MINUMAN KECAMATAN DI KABUPATEN TRENGGALEK, 2017/ <i>NUMBER OF RESTAURANT AND PANTRY BY SUBDISTRICT IN TRENGGALEK REGENCY, 2017</i>	258
9.1	Panjang Jalan Kabupaten Menurut Kondisi Kelas Dan Permukaan Jalan di Kabupaten Trenggalek 2017/ <i>Length of Road by Its Condition Class and the Surface of Road in Trenggalek Regency (Km) 2017</i>	265
9.2	Jumlah Kendaraan Dirinci Menurut Jenisnya Di Kabupaten Trenggalek 2017/ <i>The Number of Vehicles by Kinds in Trenggalek Regency (Km) 2017</i>	266
9.3	Penerbitan Surat Izin Mengemudi (Sim) Menurut Golongan , 2017*/ <i>The Publication of Driving License by Type In Trenggalek Regency, (Km) 2017*</i>	267
9.4	Kecelakaan Lalulintas Jalan Raya Dan Korbannya Di Kabupaten Trenggalek, 2017/ <i>Traffic Accident and Its Victim In Trenggalek Regency,2017</i>	268
9.5	Banyaknya Pelanggaran Lalulintas Di Kabupaten Trenggalek ,2017/ <i>The Number of Traffic Violation In Trenggalek Regency,2017</i>	269
9.6	Jumlah Penumpang Bus Per Bulan Di Terminal Bus Trenggalek di Kabupaten Trenggalek 2017/ <i>The Number of Bus Passengers by Month in Trenggalek Bus Terminal 2017</i>	270
10.1	Relasi Pendapatan Dan Pengeluaran Daerah Kabupaten Trenggalek/ <i>Actual Revenues and Expediture of Trenggalek Regerency (Jutaan Rp) 2013-2017</i>	277

10.2	Realisasi Penerimaan Dan Daerah Kabupaten Trenggalek/ <i>Actual Revenues of Trenggalek Regency, (Jutaan Rp) 2013 -2017</i>	278
10.3	Realisasi Pengeluaran Rutin Daerah Kabupaten Trenggalek, (Jutaan Rp), 2013-2017/ <i>Realization of Expenditure for Regions Development of Trenggalek Regency, 2013-2017</i>	279
10.4	Posisi Dana Bank Menurut Jenis Penggunaan (Simpanan)Di Kabupaten Trenggalek, 2017/ <i>The position of Bank Fund by kinds of using in Trenggalek Regency (Million Rupiah) , 2017</i>	280
10.5	Posisi Kredit Bank Menurut Jenis Penggunaan Di Kabupaten Trenggalek 2017/ <i>The Position of Bank Credit by its Using in Trenggalek Regency (Million Rupiah) 2017</i>	281
10.6	Posisi Kredit Bank Menurut Sektor Ekonomi Di Kabupaten Trenggalek2013-2017/ <i>The position of Credit in Bank by Economic Sector in Trenggalek Regency (Juta Rupiah) 2013-2017</i>	282
10.7	Jumlah Jaringan Kantor Bank Di Kabupaten Trenggalek 2017/ <i>The Number of Bank Office in Trenggalek Regency2017</i>	283
10.8	Total Aktiva Dana Masyarakat Dan Kredit Yang Diberikan BankDi Kabupaten Trenggalek Posisi November 2017/ <i>Asset Total Public Fund And Credit Given Bank In Trenggalek RegencyPosition Of November 2017(Jutaan Rupiah)</i>	284
10.9	Posisi Data Kredit Perbankan Menurut Kategori Debitur DI KABUPATEN TRENGGALEK 2017/ <i>The position of Banking Credit Data By Categories Debtor in Trenggalek Regency (Juta Rupiah)2017</i>	285
10.10	Perkembangan Asuransi Per Bulan Di Kabupaten Trenggalek 2017/ <i>The Development of Insurance by Month in Trenggalek Regency (Juta Rupiah) 2017..</i>	286
10.11	Jumlah Kredit, Pelunasan Dan Lelang Pada Perum Pegadaian Di Kabupaten Trenggalek, 2017/ <i>The Number of Credit, Paying and Auction in Pownshop Service in Trenggalek Regency, (Unit), 2017</i>	287
10.12	Nilai Kredit, Pelunasan Dan Lelang Pada Perum Pegadaian Di Kabupaten Trenggalek, 2017/ <i>The Values of Credit, Paying and Auction in Pownshop Service in Trenggalek Regency (Ribuan Rupiah), 2017</i>	288
10.13	Jumlah Koperasi Menurut Jenisnya Di Kabupaten Trenggalek2013-2017/ <i>The Number of cooperation by Its Kind In Trenggalek Regency2013-2017</i>	289
10.14	Jumlah Koperasi Menurut Sifat Usahanya Di Kabupaten Trenggalek2013-2017 / <i>The Number of cooperation by Its Kind of Bussiness In Trenggalek Regency 2013-2017</i>	290
10.15	Jumlah Anggota Pengurus Dan Pekerja Koperasi Di Kabupaten TRENGGALEK2013-2017/ <i>The Number of Members Manager and Cooperation Workers In Trenggalek Regency2013-2017</i>	291
10.16	Besar Modal Pasif Koperasi Di Kabupaten Trenggalek2013-2017/ <i>The Passive Capital of Cooperation In Trenggalek Regency (Jutaan Rp) 2013-2017</i>	292
10.17	Rata-Rata Harga Yang Diterima Petani Di Kabupaten Trenggalek/ <i>Price Rate Accepted by Farmer in Trenggalek Regency, (Rupiah per Satuan) 2013-2017</i>	293
10.18	Rata-Rata Harga Yang Dibayar Petani Di Tabel Kabupaten Trenggalek/ <i>Price Rate Paid by Farmer in Trenggalek Regency, (Rupiah per Satuan)2013-2017</i>	294
10.19	Harga Kebutuhan Bahan Pokok Di Kabupaten Trenggalek/ <i>The Price of Essential Commodities in Trenggalek Regency, (Rupiah)2017</i>	295
11.1	Ketersediaan Dan Konsumsi Bahan Makanan Dirinci Menurut Jenis Bahan Makanan Di Kabupaten Trenggalek (Ton) 2017/ <i>Stock and Consumption by Kind of Foodstuff In Trenggalek Regency 2017</i>	305
12.1	Perkembangan Produk Domestik Regional Bruto Seri 2010 Kabupaten Trenggalek 2017/ <i>Growth of Gross Regional Domestic Product of Trenggalek Regency 2017</i>	315
12.2	Perkembangan Produk Domestik Regional Bruto Seri 2010 Menurut Lapangan Usaha Atas Dasar Harga Berlaku Kabupaten Trenggalek 2017/ <i>Growth of Gross Regional Domestic Product by Industrial Origin at Current Market of Trenggalek Regency 2017</i>	316

12.3	Perkembangan Produk Domestik Regional Bruto Seri 2010 Menurut Lapangan Usaha Atas Dasar harga Harga Konstan 2010 Kabupaten Trenggalek(Juta Rupiah) 2017/ <i>Gross Regional Domestic Product by Industrial at Constant Price 2010 of Trenggalek Regency (Million Rupiah) 2017</i>	317
12.4	Perkembangan Distribusi Persentase Produk Domestik Regional Bruto Harga Berlaku Seri 2010 Kabupaten Trenggalek (%) / <i>Percentage Distribution Of Gross Regional Domestic Product By Industrial Origin At Current Market Price Trenggalek Regency (%) 2017</i>	318
12.5	Perkembangan Distribusi Persentase Produk Domestik Regional Bruto Harga Konstan Seri 2010 Kabupaten Trenggalek (%) / <i>Percentage Distribution Of Gross Regional Domestic Product By Industrial Origin At Constan Price Price Trenggalek Regency (%) 2017</i>	319
12.6	Pertumbuhan Ekonomi Menurut Lapangan Usaha Atas Dasar Harga Konstan 2010 Kabupaten Trenggalek (%) / <i>Economic Growth By Industrial Origin At Constant 2010 Price Trenggalek 2017</i>	320
13.1	Jumlah Penduduk dan Laju Pertumbuhan Penduduk Menurut Kabupaten/Kota di Provinsi Jawa Timur, 2015, 2016, dan 2017 / <i>Population and Population Growth Rate by Regency/Municipality in Jawa Timur Province, 2015, 2016, and 2017</i>	327
13.2	Luas Wilayah Menurut Kabupaten/Kota di Provinsi Jawa Timur, 2017 / <i>Total Area by Regency/Municipality in Jawa Timur Province, 2017</i>	329
13.3	Tingkat Partisipasi Angkatan Kerja (TPAK) Menurut Kabupaten/Kota, Di Jawa Timur 2012-2017 / <i>Level Participation For Employment (TPAK) By Regency / Municipality, In East Java 2012-2017</i>	331
13.4	Tingkat Pengangguran Terbuka (TPT) Menurut Kabupaten/Kota di Jawa Timur, 2012-2017 / <i>Open Unemployment Level (TPT) by Regency/Municipality in East Java, 2012-2017</i>	333
13.5	Indeks Pembangunan Manusia Menurut Kabupaten/Kota di Jawa Timur, 2011-2017 / <i>Human Development Index by Regency/Municipality in East Java, 2011-2017</i>	335
13.6	Produk Domestik Regional Bruto Atas Dasar Harga Berlaku Menurut Kabupaten/Kota di Provinsi Jawa Timur (miliar rupiah), 2014-2017 / <i>Gross Regional Domestic Product at Current Market Prices by Regency/Municipality in Jawa Timur Province (billion rupiahs), 2014-2017</i>	337
13.7	Produk Domestik Regional Bruto Atas Dasar Harga Konstan 2010 Menurut Kabupaten/Kota di Provinsi Jawa Timur (miliar rupiah), 2014-2017 / <i>Gross Regional Domestic Product at 2010 Constant Market Prices by Regency/Municipality in Jawa Timur Province (billion rupiahs), 2014-2017</i>	339
13.8	Produk Domestik Regional Bruto Perkapita Atas Dasar Harga Konstan 2010 Menurut Kabupaten/Kota di Provinsi Jawa Timur (Ribu Rupiah), 2014-2017 / <i>Per Capita Gross Regional Domestic Product at 2010 Constant Market Prices by Regency/Municipality in Jawa Timur Province (Thousand Rupiahs), 2014-2017</i>	341

PENJELASAN UMUM/EXPLANATORY NOTES

Tanda-tanda, satuan-satuan, dan lain-lainnya yang digunakan dalam publikasi ini adalah sebagai berikut:
Symbols, measurement units, and acronyms which are used in this publication, are as follows:

1. TANDA-TANDA/SYMBOLS

Data tidak tersedia/ <i>Data not available</i>	:	...
Tidak ada atau nol / <i>Null or zero</i>	:	—
Data dapat diabaikan/ <i>Data negligible</i>	:	0
Tanda decimal/ <i>Decimal point</i>	:	,
Data tidak dapat ditampilkan/ <i>Not applicable</i>	:	NA
Angka perkiraan/ <i>Estimated figures</i>	:	e
Angka sementara/ <i>Preliminary figures</i>	:	x
Angka sangat sementara/ <i>Very preliminary figures</i>	:	xx
Angka diperbaiki/ <i>Revised figures</i>	:	r

2. SATUAN/UNITS

barel/ <i>barrel</i>	:	158,99 liter/ <i>litres</i> = 1/6,2898 m ³
hektar (ha)/ <i>hectare (ha)</i>	:	10 000 m ²
kilometer (km)/ <i>kilometres (km)</i>	:	1 000 meter/ <i>meters</i> (m)
knot/ <i>knot</i>	:	1,8523 km/jam (km/hour)
kuintal/ <i>quintal</i>	:	100 kg
KWh	:	1 000 Watt <i>hour</i>
MWh	:	1 000 KWh
liter (untuk beras)/ <i>litre (for rice)</i>	:	0,80 kg
ons/ <i>ounce</i>	:	28,31 gram/ <i>grams</i>
ton	:	1 000 kg

Satuan lain: buah, dus, butir, helai/lembar, kaleng, batang, pulsa, ton kilometer (ton-km), jam, menit, persen (%).

Other units: unit, pack, pieces, sheet, tin, pulse, ton-kilometres(ton-km), hour, minute, percent (%).

Perbedaan angka di belakang koma disebabkan oleh pembulatan angka.

The difference in decimal numbers is caused by rounding.

<https://trenggalekkab.bps.go.id>

BAB 1

Geografi dan Iklim

Geography and Climate

<https://tracengae/kab.bps.go.id>

<https://trenggalekkab.bps.go.id>

PENJELASAN TEKNIS

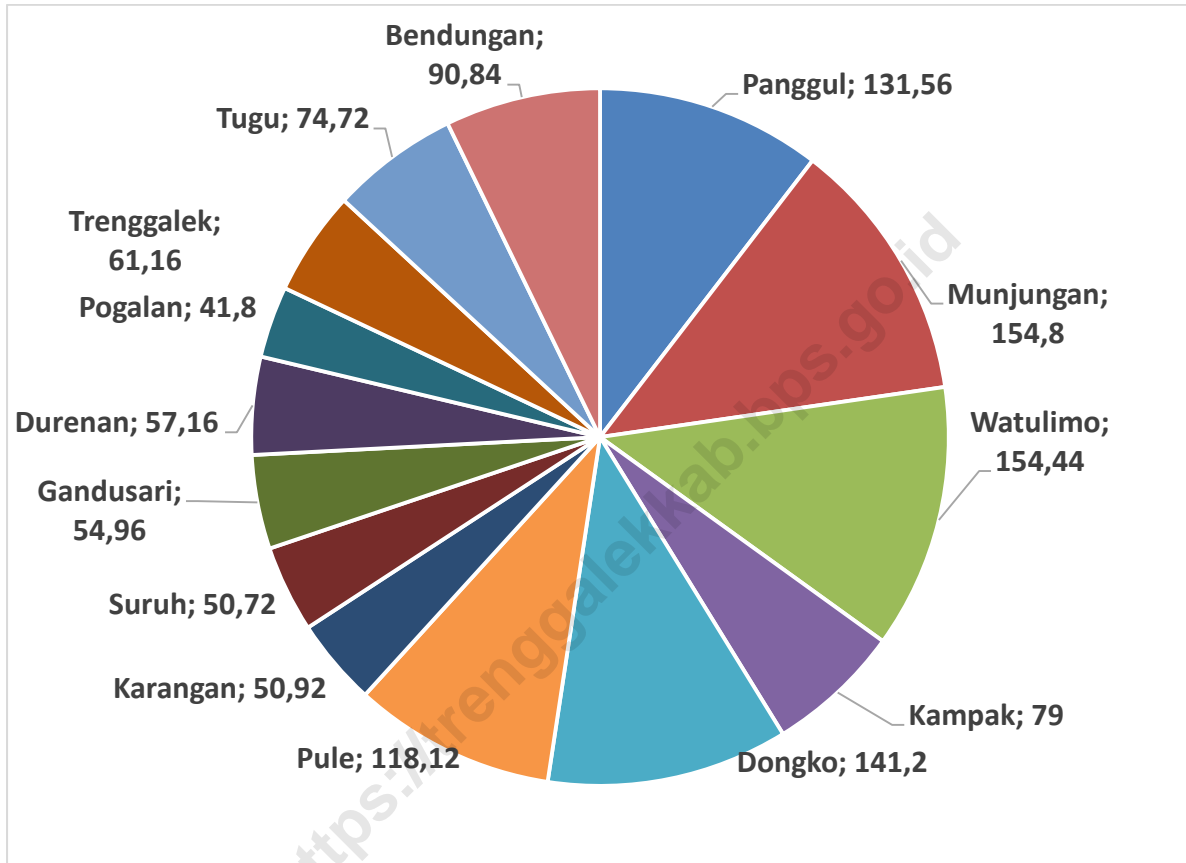
1. **Kabupaten Trenggalek** merupakan Kabupaten yang terletak di bagian selatan dari wilayah Provinsi Jawa Timur, yang terletak pada 111° 24' - 112° 11' BT dan 7° 53' - 8° 34' LS.
2. **Batas Daerah**, di sebelah utara berbatasan dengan wilayah Kabupaten Tulungagung dan Ponorogo, Kabupaten Tulungagung disebelah timur. Kabupaten Ponorogo dan Pacitan disebelah barat, dan di sebelah selatan adalah Samudera Indonesia.
3. **Keadaan/Struktur Tanah**. Lapisan tanah Alluvial terbentang di sepanjang aliran sungai di bagian wilayah timur dan merupakan lapisan tanah yang subur, berkisar antara 10 persen hingga 15 persen dari seluruh wilayah. Pada bagian selatan, barat laut dan utara, tanahnya terdiri dari lapisan Mediteranyang bercampur lapisan Grumosol dan Latosol.
4. **Iklm**. Kabupaten Trenggalek berada di sekitar garis khatulistiwa, mempunyai musim kemarau dan musim penghujan. Bulan september–april merupakan musim penghujan, dan musim kemarau terjadi pada bulan mei–agustus.
5. **Keadaan Cuaca dan Curah Hujan**, Data cuaca dan curah hujan menunjukkan pola musim penghujan dan musim kemarau setiap tahunnya.

TECHNICAL NOTES

1. **Trenggalek Regency** is located in the south past of East Java Province. It lies between 111° 24' - 112° 11' East longitude and 7°53' to 8°34' south latitude.
2. **Regency bourder**, Tulungagung and Ponorogo Regency in Nouth side, Tulungagung Regency in East side, Ponorogo and Pacitan Regency in West side and Samudera Indonesiain South side.
3. **The condition / Structure of Land**. Alluvial Extends along the river flow in east part and it's fertile land, it's about 10 percent – 15 percent area. In South side, north west and north, the land cousists of mediteran mix with Grumosol and Latosol.
4. **Climate**. Trenggalek Regency is in equator line. They are dry seasons and rainy seasons. Rainy season lasts from September to April and Dry season lasts from May to August.
5. **The Situation of Weather and Rainfall**, Data weather and Rainfall show the condition of rainy season and Dry season every year.

<https://treggalekkab.bps.go.id>

Grafik/ Graphic 1.
PRESENTASE LUAS KECAMATAN TERHADAP LUAS KABUPATEN/
Percentage of Sub Regency Area by Regency Area, 2017



<https://treggalekkab.bps.go.id>

Tabel 1.1 Luas Wilayah Menurut Kecamatan di Kabupaten Trenggalek, 2017
Table Total Area by Sub Regency in Trenggalek Regency, 2017

Kecamatan Sub Regency	Luas (km²) Total Area (square.km)	Persentase Percentage
(1)	(2)	(3)
Kabupaten/Regency		
1 Panggul	131,56	10,43
2 Munjungan	154 ,80	12,27
3 Watulimo	154 ,44	12,24
4 Kampak	79 ,00	6,26
5 Dongko	141 ,20	11,19
6 Pule	118 ,12	9,36
7 Karanganyar	50 ,92	4,04
8 Suruh	50 ,72	4,02
9 Gandusari	54 ,96	4,36
10 Durenan	57 ,16	4,53
11 Pogalan	41 ,80	3,31
12 Trenggalek	61 ,16	4,85
13 Tugu	74 ,72	5,92
14 Bendungan	90 ,84	7,20
Kab Trenggalek	1 261,40	100

 Sumber/Source: Badan Pusat Statistik Kabupaten Trenggalek/
 BPS-Statistics of Trenggalek Regency

Tabel 1.2
Table

Tinggi Wilayah di Atas Permukaan Laut (DPL) Menurut Kecamatan di Kabupaten Trenggalek, 2017
Height Above Mean Sea Level (AMSL) by Sub Regency in Trenggalek Regency, 2017

Kecamatan SubRegency	Tinggi dari Permukaan Laut (m) /Attitudes	Hari Hujan/ Rainy Days (Hari/Days)	Rata-rata curah hujan/Rate of Rainfall (Mm)
(1)	(2)	(3)	(4)
Kecamatan/Sub Regency			
1 Panggul	23	83	20
2 Munjungan	34	92	21
3 Watulimo	343	81	19
4 Kampak	141	114	15
5 Dongko	555	102	21
6 Pule	731	79	27
7 Karang	139	90	18
8 Suruh	Na	Na	Na
9 Gandusari	124	78	12
10 Durenan	Na	65	17
11 Pogalan	128	57	21
12 Trenggalek	121	96	16
13 Tugu	169/146	108/86	18/18
14 Bendungan	704	102	25
Rata-Rata	267	89	19

 **Sumber/Source: Dinas Pekerjaan Umum & Penataan Ruang Kabupaten Trenggalek/PU Bina Marga and Irrigation Services of Trenggalek Regency**

* Data Tahun Lalu

Tabel 1.3 Keadaan Geografis Dan Batas Administrasi Wilayah Kabupaten
Table Trenggalek, 2017
*Geographical Condition Location And The Boundary Of Administration Of
 Trenggalek Regency, 2017*

Keadaan Geografis / Geographical Condition

Kabupaten Trenggalek Secara Geografis Terletak Antara :
Geographically The Trenggalek Regency Lies Between :

7° 53'	-	8°34'	Lintang Selatan / <i>South Latitude</i>
111° 24'	-	112° 11'	Bujur Timur / <i>East Longitude</i>

Kabupaten Trenggalek Dibatasi :
Trenggalek Regency Was Bordered By :

Sebelah Utara/ <i>In The North Side By</i>	:	Kabupaten Ponorogo Dan Tulungagung <i>Ponorogo And Tulungagung Regency</i>
Sebelah Timur/ <i>In The East Side By</i>	:	Kabupaten Tulungagung <i>Tulungagung Regency</i>
Sebelah Barat/ <i>In The West Side By</i>	:	Kabupaten Ponorogo Dan Pacitan <i>Ponorogo And Pacitan Regency</i>
Sebelah Selatan/ <i>In The South Side By</i>	:	Samudera Hindia <i>Hindia Sea</i>

Luas Wilayah Kabupaten Trenggalek Adalah 1.261,40 Km², Secara Administrasi
 Pemerintahan, Kabupaten Trenggalek Terbagi Menjadi 14 Kecamatan

*Area Of Trenggalek Regency Is 1.261,40 Km², Administratively, Regency Of Trenggalek Is
 Derivited To 14 Sub Regency.*

 **Sumber/Source : Badan Pusat Statistik Kabupaten Trenggalek /
 Bps – Statistics Of Trenggalek Regency**

Tabel 1.4 Keadaan Geologi Kabupaten Trenggalek, 2017
Table Geological Condition Of Trenggalek Regency, 2017

Keadaan Geologi / Geological Condition	
Bagian / Place	Jenis Tanah / Type Of Lands
Bagian Utara/ <i>In The North Place</i>	: Andosol Dan Latosol <i>Andosol And Latosol</i>
Bagian Timur/ <i>In The East Place</i>	: Mediteran, Grumosol Dan Regusol <i>Mediteran, Grumosol And Regusol</i>
Bagian Barat/ <i>In The West Place</i>	: Alluvial <i>Alluvial</i>
Bagian Selatan/ <i>In The South Place</i>	: Mediteran <i>Mediteran</i>

 **Sumber/Source : Badan Pusat Statistik Kabupaten Trenggalek /**
Bps – Statistics Of Trenggalek Regency


Jarak Dari Ibu Kabupaten Kecamatan Ke Ibu Kabupaten Kabupaten
Tabel 1.5 Trenggalek, 2017
Table Distance from the Capital of Regency to the Capital of Sub Regency in
Trenggalek, 2017

Kode Wil.	Kecamatan	Ibu Kota Kabupaten Kecamatan	Jarak Ke Ibu Kota Kabupaten Kabupaten (Km)
Area Code	Subdistrict	Subdistrict Capital	Distance To The Capital Of Regency
(1)	(2)	(3)	(4)
3503010	Panggul	Wonocoyo	52
3503020	Munjungan	Munjungan	46
3503030	Watulimo	Prigi	44
3503040	Kampak	Bendoagung	18
3503050	Dongko	Dongko	29
3503060	Pule	Pule	27
3503070	Karangan	Karangan	7
3503071	Suruh	Suruh	11
3503080	Gandusari	Gandusari	11
3503090	Durenan	Kendalrejo	15
3503100	Pogalan	Ngadirenggo	8
3503110	Trenggalek	Ngantru	0
3503120	Tugu	Gondang	7
3503130	Bendungan	Dompyong	19

 **Sumber/Source : Badan Pusat Statistik Kabupaten Trenggalek /**
Bps – Statistics Of Trenggalek Regency

Tabel 1.6 Jarak Antar Ibu Kabupaten Kecamatan Di Kabupaten Trenggalek, 2017
Table Distance of The Capital Subdistrict in Trenggalek Regency, 2017

Kecamatan <i>Subdistrict</i>	Panggul	Munjungan	Watulimo	Kampak	Dongko	Pule	Karangan	Suruh	Gandusari	Durenan	Pogalan	Trenggalek	Tugu
(1)	(2)	(3)	(4)	(5)	(6)	(7)	(8)	(9)	(10)	(11)	(12)	(13)	(14)
Panggul	0	35	94	68	23	61	45	43	61	65	56	52	59
Munjungan	35	0	73	24	73	71	53	55	30	59	50	46	51
Watulimo	94	73	0	27	71	69	49	51	34	29	36	44	50
Kampak	68	24	27	0	45	43	23	25	7	27	22	18	23
Dongko	23	73	71	45	0	47	21	20	38	42	36	29	36
Pule	61	71	69	43	47	0	20	18	36	40	33	27	34
Karangan	45	53	49	23	21	20	0	2	16	20	13	7	8
Suruh	43	55	51	25	20	18	2	0	18	22	15	11	10
Gandusari	61	30	34	7	38	36	16	18	0	15	8	11	18
Durenan	65	59	29	27	42	40	20	22	15	0	7	15	25
Pogalan	66	50	36	22	35	33	13	15	8	7	0	8	15
Trenggalek	52	46	44	18	29	27	7	11	11	15	8	0	7
Tugu	59	51	50	23	36	34	8	10	18	25	15	7	0
Bendungan	71	65	63	37	48	46	26	28	30	34	27	19	26

 **Sumber / Source : Dinas Pekerjaan Umum & Penataan Ruang Kabupaten Trenggalek /**
Public Work and Spatial Planning Services of Trenggalek Regency

Tabel 1.7 Sumber Daya Manusia Penduduk Di Kabupaten Trenggalek, 2017
Table Human Resources Population of Trenggalek Regency, 2017

	Uraian / Description (1)	Banyaknya / Number (2)
1	Jumlah Penduduk (Hasil Registrasi) <i>Population (Result of Registration)</i>	
	- Laki - Laki / <i>Male</i>	381 951
	- Perempuan / <i>Female</i>	379 779
2	Rata-Rata Laju Pertumbuhan Penduduk (Antarsensus) <i>Rate of Growth (Between Census)</i>	
	- 1971 s.d 1980	0,97
	- 1980 s.d 1990	1,01
	- 1990 s.d 2000	0,41
	- 2000 s.d 2010	0,38

 **Sumber / Source : Badan Pusat Statistik Kabupaten Trenggalek / BPS – Statistics of Trenggalek Regency Dan Dispendukcapil**

**Tabel 1.8 Luas Tanah Menurut Jenis Penggunaannya Di Kabupaten
Treggalek (Ha) 2017**
Table Land by Its Use Type In Treggalek Regency 2017

Jenis Penggunaan		2014	2015	2016	2017
<i>Use Type</i>					
(1)		(4)	(5)	(6)	(7)
1	Tanah Sawah <i>/ Rice Field</i>	12 160	12 816	12 816	12 881
2	Tanah Kering <i>/ Dry Field</i>	39 514	38 858	38 858	38 251
3	Hutan Negara <i>/ Forest</i>	60 936	60 936	60 936	60 948
4	Perkebunan <i>/ Plantation</i>	2 536	2 536	2 536	2 536
5	Lain-Lain <i>/ Others</i>	10 994	10 994	10 994	11 524
JUMLAH <i>Total</i>		126 140	126 140	126 140	126 140

 **Sumber / Source : Dinas Pertanian & Pangan Kabupaten Treggalek /
Agriculture Forestry and Estat Crops Services of Treggalek Regency**

Tabel 1.9 Persentase Penggunaan Tanah Di Kabupaten Trenggalek 2017
Table Percentage of Land by Its Use Type In Trenggalek Regency 2017

Jenis Penggunaan		2014	2015	2016	2017
Use Type					
(1)		(4)	(5)	(6)	(7)
1	Tanah ,Sawah / Rice Field	9 ,64	10 ,16	10,00	10,21
2	Tanah Kering / Dry Field	31 ,33	30 ,80	31,00	30,32
3	Hutan Negara / Forest	48 ,31	48 ,31	48,00	48,31
4	Perkebunan / Plantation	2 ,01	2 ,01	2,00	2,01
5	Lain-Lain / Others	8 ,72	8 ,72	9,00	9,13
JUMLAH Total		100 ,00	100 ,00	100 ,00	100,00

 **Sumber / Source : Dinas Pertanian & Pangan Kabupaten Trenggalek / Agriculture Forestry and Estat Crops Services of Trenggalek Regency**

Tabel 1.10 Sumber Daya Alam Di Kabupaten Trenggalek,2017
Table Natural Resources of Trenggalek Regency, 2017

Golongan Group	Jenis Type	LokasiKecamatan Subdistrict Location
(1)	(2)	(3)
1	Feldspar	Karangan, Durenan, Suruh
2	Bijibesi	Panggul, Munjungan, Dongko
3	Batugamping	Kampak, Gandusari, Bendungan
4	Marmer	Panggul, Gandusari, Bendungan, Pule, Dongko, Watulimo
5	Mangaan	Pogalan, gandusari, Bendungan, Watulimo
6	Diorite	Watulimo
7	Tanah Liat	Tugu, pogalan
8	Batu bara	Watulimo

 **Sumber : Booklet* Potensi Sumber Daya Mineral Untuk Kesejahteraan Masyarakat KabupatenTrenggalek**

Tabel 1.11 Potensi Bahan Tambang Dan Mineral Dirinci Menurut Kecamatan Di Kabupaten Trenggalek (Juta Ton) ,2017
Table The Potential of Mine Material and Mineral by Subdistrict in Trenggalek Regency, 2017


Kecamatan <i>Subdistrict</i>	Andesit Diorite	Pasir	Kalsit	Batu Gamping	Feldspar	Tanah Liat
(1)	(2)	(3)	(4)	(5)	(6)	(7)
3503010. Panggul	50	-	0,14	2,3	-	-
3503020. Munjungan	15	-	-	1	-	-
3503030. Watulimo	8,6	-	1	-	-	-
3503040. Kampak	3	-	-	1	2	-
3503050. Dongko	4	-	-	-	-	-
3503060. Pule	25	-	-	1	-	-
3503070. Karang	2	-	-	-	37,24	-
3503071. Suruh	2	-	-	-	0,35	-
3503080. Gandusari	2	-	0,04	1,2	0,4	-
3503090. Durenan	1	-	-	-	-	1
3503100. Pogalan	2	-	-	0,5	-	4
3503110. Trenggalek	25	-	-	-	0,2	-
3503120. Tugu	4	-	-	0,8	-	-
3503130. Bendungan	20	-	-	8,6	-	-
Jumlah	163,6	-	1,18	16,4	40,19	5

Kecamatan <i>Sub Regency</i>	Kaolin	Bentonit	Zeolit	BatuTuffa & Saud stone	Piropillite	Pasir Laut
(1)	(8)	(9)	(10)	(11)	(12)	(13)
3503010. Panggul	-	-	-	-	-	4
3503020. Munjungan	-	-	-	-	-	3
3503030. Watulimo	-	-	-	-	-	3
3503040. Kampak	-	-	-	-	-	-
3503050. Dongko	0,06	-	-	-	-	-
3503060. Pule	0,21	-	2,78	25,53	-	-
3503070. Karanganyar	0,20	1,6	-	-	25,90	-
3503071. Suruh	-	2	-	12,25	-	-
3503080. Gandusari	-	-	2	2	-	-
3503090. Durenan	-	-	-	-	-	-
3503100. Pogalan	-	-	-	-	-	-
3503110. Trenggalek	0,08	-	-	-	-	-
3503120. Tugu	0,8	0,05	-	-	-	-
3503130. Bendungan	-	-	-	-	-	-
JUMLAH	1,35	3,65	4,78	39,78	25,90	10

 **Sumber / Source : Dinas Koperasi, Industri, Perdagangan, Pertambangan dan Energi Kabupaten Trenggalek / Cooperative, Industry, Trade, Mineral and Energy Services of Trenggalek Regency**

Tabel 1.12 Nama, Panjang Dan Debit Air Sungai Di Kabupaten Trenggalek,2017
Table Name, Length and Discharge of Water in Trenggalek Regency, 2017

No.	Nama Sungai <i>Name Of Rivers</i>	Panjang Sungai <i>Length Of Rivers</i> (Km)	Debit Air <i>Discharge Of Water</i> (M3/Detik)
(1)	(2)	(3)	(4)
1	Bagong	22,5	5,441
2	Sukun	11	Tidak ada Alat Ukur
3	Prambon	13,5	1,482
4	Kedungmoro	8,5	0,042
5	Klumutan	4	Tidak ada Alat Ukur
6	Jolok	2,25	Tidak ada Alat Ukur
7	Ngasinan	41,5	3,131
8	Klitik	7,25	Tidak ada Alat Ukur
9	Munjungan	5,5	4,087
10	Anjok	2	Tidak ada Alat Ukur
11	Darungan	4,5	Tidak ada Alat Ukur
12	Ngepeh	8	0,516
13	Duren	7,5	Tidak ada Alat Ukur
14	Mlinjon	19	4,781
15	Jati	15	1,668
16	Tawing	27	0,12
17	Gedangan	36,5	5,778
18	Konang	17	3,209
19	Ngulung	6	Tidak ada Alat Ukur
20	Bungur	2	Tidak ada Alat Ukur
21	Craken	5	Tidak ada Alat Ukur
22	TumpakNongko	14	Tidak ada Alat Ukur
23	Songo	4	Tidak ada Alat Ukur
24	Karanggandu	3,5	Tidak ada Alat Ukur
25	Bubuk	2	Tidak ada Alat Ukur
26	Ngemplak	10,5	Tidak ada Alat Ukur
27	Sowan	5,5	Tidak ada Alat Ukur
28	Dongko	13,5	Tidak ada Alat Ukur

 **Sumber / Source : Dinas Pekerjaan umum & Penataan Ruang Kabupaten Trenggalek /**
Public Work and Spatial Planning Services of Trenggalek Regency

Tabel 1.13
Table

**Kondisi Lahan Dan Agroklimatologi Di Kabupaten
Treggalek 2017**
*The Condition Of Land and Agroclimate in Treggalek
Regency 2017*


Kode Wil. <i>Area Code</i>	Kecamatan <i>Subdistrict</i>	Jenis Tanah <i>Kind of Land</i>	Topografi	Tinggi Tempat <i>Altitude (m.Dpl)</i>
(1)	(2)	(3)	(4)	(5)
3503010	Panggul	Mediteran	Pegunungan	T7
3503020	Munjungan	Mediteran	Datar > Peg	T5
3503030	Watulimo	Mediteran Mix	Datar > Peg	T299
3503040	Kampak	Mediteran Mix	Pegunungan	T120
3503050	Dongko	Mediteran	Pegunungan	T532
3503060	Pule	Aluvial	Datar > Peg	T625
3503070	Karangan	Aluvial	Pegunungan	T112
3503071	Suruh	Mediteran	Datar	-
3503080	Gandusari	Aluvial	Datar	-
3503090	Durenan	Aluvial	Datar	-
3503100	Pogalan	Aluvial	Datar	-
3503110	Treggalek	Aluvial	Datar	T112
3503120	Tugu	Mediteran	Datar > Peg	T135
3503130	Bendungan	Latosal	Pegunungan	T690

 **Sumber / Source : Dinas Pertanian & Pangan Kabupaten Treggalek /
Agriculture Forestry and Estat Crops Services of Treggalek Regency**

Tabel 1.14
Table

**Banyaknya Bendungan Menurut Klasifikasi Dan Panjang Saluran
Di Kabupaten Trenggalek, 2017**
*Number Of Barrage Of According To Classification And Channel
Length In Trenggalek Regency , 2017*

Klasifikasi <i>Classification</i>	Jumlah Bendungan <i>Number Of Dam</i>	Panjang Saluran / <i>Channel Length (M)</i>		
		Permanen <i>Permanent</i>	Semi Permanen <i>Semi Permanent</i>	Sementara <i>Temporarily</i>
(1)	(2)	(3)	(4)	(5)
1. Bendungan Besar <i>Large Dam</i>	-	-	-	-
2. Bendungan Sedang <i>Medium Dam</i>	15	32 359	13 253	8,5
3. Bendungan Kecil <i>Small Dam</i>	76	170 256	166 86	114 586
4. Danau <i>Lake</i>	-	-	-	-
5. Embung	13	-	-	-
JUMLAH	104	202 615	180 113	122 636

 **Sumber / Source : Dinas Pekerjaan umum & Penataan Ruang Kabupaten
Trenggalek / Public Work and Spatial Planning Services of Trenggalek
Regency**

Tabel 1.15 **Potensi Kelautan Dan Perikanan Di Kabupaten Trenggalek,**
Table **2017**
Potential of Ocean and Fishery of Trenggalek Regency, 2017

No.	Uraian <i>Explanation</i>	2016		2017	
(1)	(2)	(4)			
1	Panjang Pantai	96,00	km	96,00	km
2	Jumlah pulau - pulau kecil	57	buah	57	buah
3	Kawasan hutan bakau	175,50	Ha	171,50	Ha
4	Kawasan terumbu karang	165,00	Ha	165,00	Ha
5	Jumlah armada perikanan	1 807	unit	1.807	unit
6	Jumlah alat tangkap	2 430	unit	2 430	unit
7	Jumlah nelayan	9 788	orang		
	- Nelayan Laut			9 788	orang
	- Nelayan PUD			300	orang
8	Jumlah pembudidaya ikan	2 758	orang	2 773	orang
9	Jumlah pengolahan ikan	580	unit	589	unit
10	- Potensi areal tambak	± 1 000	Ha	± 1 000	Ha
	- Termanfaatkan	8,3	Ha	6,91	Ha
11	- Potensi budidaya laut	± 3 500	Ha	± 3 500	Ha
	- Termanfaatkan	-	Ha	-	Ha
12	- Potensi budidaya kolam	± 1 000	Ha	± 100	Ha
	- Termanfaatkan	20,90	Ha	21,23	Ha
13	Potensi perairan umum				
	Sungai	297,506	Km	297,506	Km
	Waduk	26 746	Ha	26 746	Ha
14	Produksi hasil penangkapan :				
	- Laut	4 632 982	kg	18 472 485	kg
	- Perairan umum	19 211	kg	20 300	kg
15	Produksi budidaya				
	- Kolam	4 103 592	kg	4 407 509	kg
	- Tambak	26 218	Kg	27 218	Kg

 **Sumber / Source : Dinas Perikanan Kabupaten Trenggalek / Fishery Services of Trenggalek Rehency**

Bab 2

Pemerintahan

Government

<https://trenggalekkab.bps.go.id>

PENJELASAN TEKNIS

1. **Pemerintahan** adalah suatu sistem yang mengatur segala kegiatan masyarakat dalam suatu daerah/ wilayah/ negara yang meliputi segala aspek kehidupan berdasarkan norma-norma tertentu
2. **Kabupaten Trenggalek sebagai salah satu kabupaten di Kabupaten Trenggalek** yang mempunyai sistem pemerintahan yang sama dengan kabupaten-kabupaten lain Unit pemerintahan di bawah Kabupaten secara langsung adalah kecamatan Masing-masing kecamatan terdiri dari beberapa desa, dari masing-masing desa terbagi atas dusun/ lingkungan, rukun kampung dan rukun tetangga (RT)
3. **Berdasarkan Tingkat Perkembangan Desa**, setiap desa dapat dikelompokkan menjadi 3 tingkat, yaitu Desa Swadaya, Desa Swakarya dan Desa Swasembada

TECHNICAL NOTES

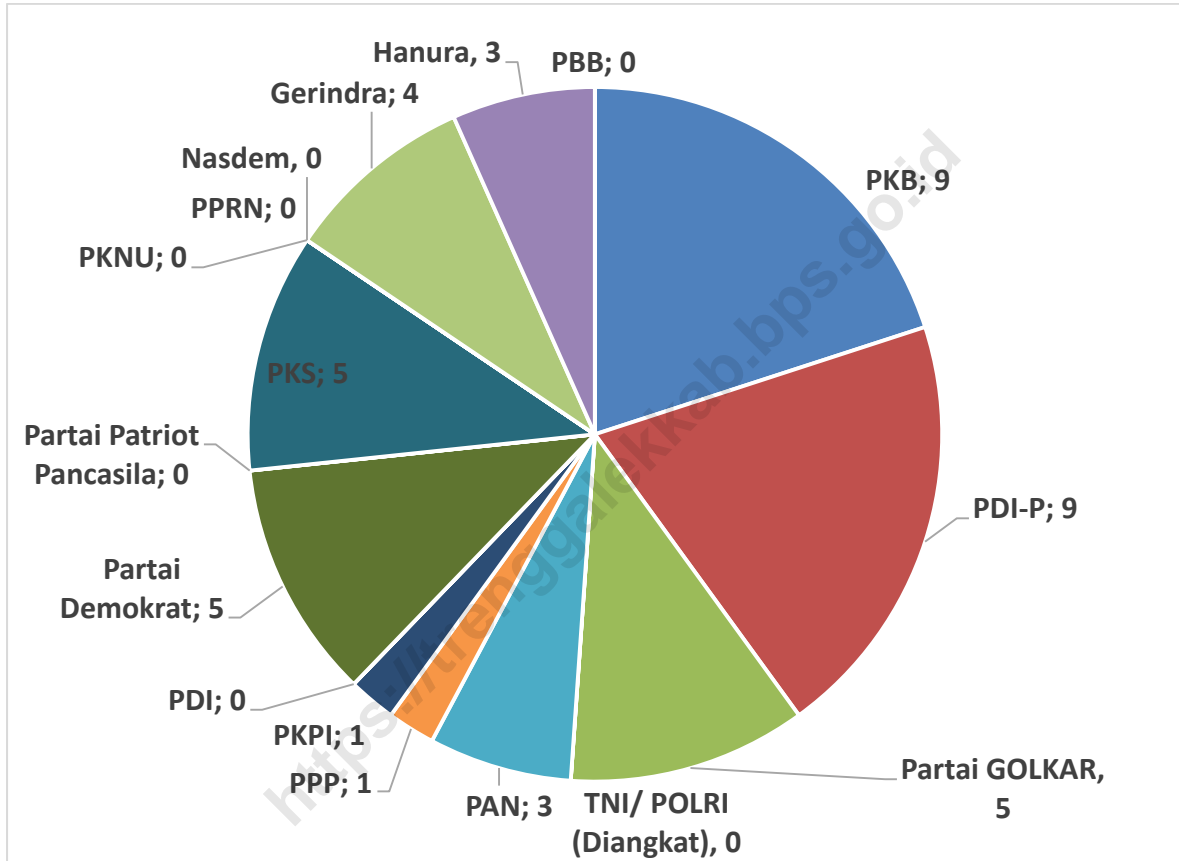
1 Governance is a system which arranges all activities in community in region / area / country which covers all the side of live based on certain norms

2 Trenggalek Regency as one of Regency in East Java Regency has the same Governance system with the other regencies Governance unit under Regency is distrct Each sub regency cousist of some villages, from each village is devided into dusun / lingkungan, rukun kampung and rukun tetangga (RT)

3 Based on the development of village, each village can be categorized into three level, they are Swadaya village, Swakarsa village and Swasembada village

<https://trenggalekkab.bps.go.id>

Grafik/Graphic 2
ANGGOTA DPRD KABUPATEN TRENGGALEK /
Parlement Member of Trenggalek Regency
Periode 2014-2019



<https://trenggalekkab.bps.go.id>

Tabel 2.1 Jumlah Desa/Kelurahan Menurut Tingkatan di Kabupaten Trenggalek 2017
Table Number of Villages/Wards by Level in Trenggalek Regency 2017

Kecamatan <i>Subdistrict</i>		Desa/ Kelurahan <i>Village</i>	Swadaya	Swakarya	Swasembada
(1)		(2)	(3)	(4)	(5)
Kecamatan/Sub Regency					
1	Panggul	17	0	13	4
2	Munjungan	11	0	7	4
3	Watulimo	12	0	7	5
4	Kampak	7	0	6	1
5	Dongko	10	0	6	4
6	Pule	10	0	9	1
7	Karangan	12	0	12	0
8	Suruh	7	0	6	1
9	Gandusari	11	0	9	2
10	Durenan	14	0	9	5
11	Pogalan	10	0	6	4
12	Trenggalek	13	0	13	0
13	Tugu	15	0	14	1
14	Bendungan	8	0	4	4
Jumlah/Total		157	0	121	36

 **Sumber/Source:** Badan Pemberdayaan Masyarakat dan Pemerintah Desa, Kabupaten Trenggalek/ Agency for Community and Villages Governance, of Trenggalek Regency

Tabel 2.2 Jumlah Penduduk dan Rasio Jenis Kelamin Menurut Kabupaten/Kabupaten di Kabupaten Trenggalek, 2017
Table Population and Sex Ratio by Regency/City in Trenggalek Regency, 2017

Kabupaten/Kabupaten <i>Regency/Regency</i>	Jenis Kelamin (ribu) <i>Sex (thousand)</i>			Rasio Jenis Kelamin Sex Ratio
	Laki- Laki <i>Male</i>	Perempuan <i>Female</i>	Jumlah <i>Total</i>	
(1)	(2)	(3)	(4)	(5)
35030010. Panggul	34 902	35 872	70 774	97,30
35030020. Munjungan	24 429	24 230	48 659	100,82
35030030. Watulimo	33 921	32 397	66 318	104,70
35030040. Kampak	18 174	18 360	36 534	98,99
35030050. Dongko	30 228	29 348	59 576	103,00
35030060. Pule	25 798	25 824	51 622	99,90
35030070. Karang	23 210	24 598	47 808	94,36
35030071. Suruh	12 567	12 686	12 567	99,06
35030080. Gandusari	25 163	25 658	50 821	98,07
35030090. Durenan	24 728	24 608	49 336	100,49
35030100. Pogalan	23 934	25 014	48 948	95,68
35030110. Trenggalek	31 672	33 179	64 851	95,46
35030120. Tugu	22 849	24 025	46 874	95,55
35030130. Bendungan	12 759	12 971	25 730	98,37
3503. Trenggalek	344 389	348 715	693 104	97,30

 Sumber/Source: Proyeksi Penduduk Indonesia 2010–2035/
 Indonesia Population Projection 2010–2035

Tabel 2.3 Anggota DPRD Menurut Jenis Kelamin Dan Tingkat Pendidikan di Kabupaten Trenggalek 2016-2017
Table *Parlement Members By Sex and Education Level of Trenggalek Regency 2016 - 2017*

Jenjang Pendidikan <i>Education Level</i>		Jenis Kelamin/Sex		
		Laki-Laki <i>Male</i>	Perempuan <i>Female</i>	Jumlah <i>Total</i>
(1)		(2)	(3)	(4)
1	SD	-	-	-
2	SLTP	-	-	-
3	SLTA	9	-	9
4	DIPLOMA I	-	-	-
5	DIPLOMA II	-	-	-
6	DIPLOMA III	1	-	1
7	DIPLOMA IV / S-1	20	4	24
8	S-2	9	1	10
9	S-3	1	-	1
Jumlah/Total		40	5	45

 **Sumber/Source:** Sekretariat DPRD Kabupaten Trenggalek/*Parlement of Trenggalek Regency*

Tabel 2.4
Table

Jumlah Penduduk Berumur 15 Tahun Ke atas Menurut Jenis Kegiatan Selama Seminggu yang Lalu dan Jenis Kelamin di Kabupaten Trenggalek, 2017

Population Aged 15 Years and Over by Type of Activity During The Previous Week and Sex in Trenggalek Regency, 2017

Kegiatan Utama/ <i>Main Activity</i>	Jenis Kelamin/ <i>Sex</i>		Jumlah/ <i>Total</i>
	Laki-laki/ <i>Male</i>	Perempuan/ <i>Female</i>	
(1)	(2)	(3)	(4)
Angkatan Kerja/<i>Economically Active</i>	228 436	163 981	392 417
Bekerja/ <i>Working</i>	219 558	159 209	378 767
Pengangguran Terbuka/ <i>Unemployment</i>	8 878	4 772	13 650
Bukan Angkatan Kerja/<i>Economically Inactive</i>	43 263	114 926	158 189
Sekolah/ <i>Attending School</i>	16 943	12 826	29 769
Mengurus Rumah Tangga/ <i>House keeping</i>	13 023	88 394	101 417
Lainnya/ <i>Others</i>	13 297	13 706	27 003
Jumlah/<i>Total</i>	271 699	278 907	550 606
Tingkat Partisipasi Angkatan Kerja <i>Economically Active Participation Rate</i>	84,08	58,79	71,27
Tingkat Pengangguran/<i>Unemployment Rate</i>	3,89	2,91	3,48

 **Sumber/*Source*: Survei Angkatan Kerja Nasional Agustus/ *August National Labor Force Survey***


Jumlah Pegawai Negeri Sipil Daerah Menurut Pendidikan Tertinggi yang Ditamatkan dan Jenis Kelamin di Kabupaten Trenggalek 2017
Table *Number of Regional Civil Servants by Educational Attainment and Sex in Trenggalek Regency 2017*

Pendidikan Terakhir <i>Educational Attainment</i>	Jenis Kelamin/Sex		
	Laki-Laki <i>Male</i>	Perempuan <i>Female</i>	Jumlah <i>Total</i>
(1)	(2)	(3)	(4)
Sampai dengan SD <i>Up to Primary School</i>	120	7	127
SLTP/Sederajat <i>General/Vocational Junior High School</i>	240	23	263
SMA/DI/Sederajat <i>General/Vocational Senior High School/DI</i>	943	447	1 390
Diploma II III <i>Diploma I Bachelor I Tingkat</i>	428	787	1 215
Sarjana/Doktor/Phd <i>University Graduates</i>	2 349	2 638	4 987
Jumlah/Total	4 080	3 902	7 982

 **Sumber/Source:** Badan Kepegawaian Daerah (BKD) Kabupaten Trenggalek / *The Regional Civil Servant Agency of Trenggalek Regency*

Tabel 2.6 Daftar Nama Bupati Trenggalek, 2017
Table The List of Regent of Trenggalek Regency, 2017

No.	Nama Bupati <i>Name of Regent</i>	Tahun <i>Year</i>
(1)	(2)	(3)
1	Sumotruno	1743 s.d.
2	Joyonagoro s.d.
3	Mangundirono s.d.
4	Mangunnagoro I	1830 s.d.
5	Mangunnagoro II s.d. 1842
6	Aryokusumo Adinoto	1842 s.d. 1943
7	Pusponagoro	1843 s.d. 1845
8	Sumodiningrat	1845 s.d. 1850
9	Mangundiredjo	1850 s.d. 1894
10	Widjojokusumo	1894 s.d. 1905
11	Purbonagoro	1905 s.d. 1932
12	Noto Sugito	1950
13	R. Latif	1950
14	Muprpto	1950 s.d. 1958
15	Abdul Karim Diposastro	1958 s.d. 1960
16	Soetomo Budi Kuncahyo	1965 s.d.
17	Hardjito	1965 s.d. 1967
18	Muladi	1967 s.d. 1968
19	Soetran	1968 s.d. 1975
20	Moh. Poernanto	1975 s.d.
21	Soedarso	1975 s.d. 1985
22	Haji Haroen Al Rasjid	1985 s.d. 1990
23	Drs. H. Slamet	1990 s.d. 1995
24	Drs. H. Ernomo	1995 s.d. 2000
25	Ir. Mulyadi WR.	2000 s.d. 2005
26	H. Soeharto	2005 s.d. 2010
27	Dr.Ir. Mulyadi WR., MMT	2010 s.d. 2015
28	Dr.Emil Dardak MSc	2015 s.d. Sekarang

 **Sumber / Source : Bagian Umum – Sekretariat Daerah Kabupaten Trenggalek / Division of General – Regional Secretariat of Trenggalek Regency**

Tabel 2.7 Pejabat Pemerintah Kabupaten Trenggalek 2017
Table Government Official Of Trenggalek Regency 2017

No	Pejabat Pemerintah <i>Governance Official</i>	Nama <i>Name</i>
(1)	(2)	(3)
Sekretariat Daerah/ <i>Regional Secretariat</i>		
1	Sekretaris Daerah Kabupaten Trenggalek	Drs. Ali Mustofa, M.Si
2	Asisten Administrasi Umum sekda	Agus Yahya, SE, M.Si
3	Asisten Pemerintahan sekda	Sugeng Widodo, SH
4	Asisten - Asisten Perekonomian Pembangunan dan Kesejahteraan sekda	Ir. Agung Sujatmiko, M.Si
5	Staf Ahli Bupati Bidang Ekonomi, Keuangan dan Pembangunan	Drh.Nanang Budiarto
6	Staf Ahli Bupati Bidang Pemerintahan Hukum dan Politik	Ir.Mulyaandaka
7	Staf Ahli Bupati Bidang Kemasyarakatan dan SDM	Drs Mufti Ahmadi
8	Kepala Bagian Administrasi Pemerintahan Setda	Drs. Edy Soepriyanto
9	Kepala Bagian Organisasi setda	Drs. Totok Rudijanto, M.M
10	Kepala Bagian Kesejahteraan Rakyat setda	Drs. Abd. Shomad, M.Si
11	Kepala Bagian Protokol dan Rumah Tangga setda	Drs. Stefanus Triadi Atmono, M.Si
12	Kepala Bagian Administrasi Perekonomian dan Sumber Daya Alam setda	Dra. Hasnawati
13	Kepala Bagian Perencanaan dan Anggaran setda	Drs. Agoes Setiyono
14	Kepala Bagian Administrasi Pembangunan dan Layanan Pengadahan setda	Ramelan, A.TD
15	Kepala Bagian Hukum setda	Anik Suwarni, S.H, M.Si
16	Kepala Bagian Umum dan Perlengkapan setda Kab Trenggalek	Yuli Priyanto, S.Sos, M.Si

 Sumber / Source : Bagian Pemerintahan Umum – Setda Kabupaten Trenggalek / *Division of General Governance-Regional Secretariat of Trenggalek Regency*


Tabel 2.8 Banyaknya Desa/Kelurahan Rukun Warga dan Rukun Tetangga Di Kabupaten Trenggalek 2017
Table Numbers of Village Dusun Rukun Warga and Rukun Tetangga in Trenggalek Regency 2017

Kode Wil	Kecamatan	Desa/ Kelurahan	Dusun/ Lingkungan	Rukun Warga	Rukun Tetangga
<i>Area Code</i>	<i>Subdistrict</i>	<i>Village</i>			
(1)	(2)	(3)	(4)	(5)	(6)
3503010	Panggal	17	65	155	521
3503020	Munjungan	11	44	66	356
3503030	Watulimo	12	38	79	336
3503040	Kampak	7	23	76	251
3503050	Dongko	10	44	115	459
3503060	Pule	10	35	93	379
3503070	Karangan	12	31	71	296
3503071	Suruh	7	27	41	189
3503080	Gandusari	11	50	125	328
3503090	Durenan	14	50	81	313
3503100	Pogalan	10	37	121	319
3503110	Trenggalek	14	36	74	244
3503120	Tugu	15	49	99	324
3503130	Bendungan	8	29	64	202
Jumlah / Total		157	558	1 260	4 517

 **Sumber / Source** : Bagian Pemerintahan Umum – Setda Kabupaten Trenggalek /
 Division of General Governance- Regional Secretariat of Trenggalek Regency

Tabel 2.9 **Kategori LPM Di Kabupaten Trenggalek 2017**
Table **Category of LPM in Trenggalek Regency 2017**

Kode Wil <i>Area Code</i>	Kecamatan <i>Subdistrict</i>	Desa/ Kelurahan <i>Village</i>	Kategori LPM/ <i>Category of LPM</i>		
			I	II	III
(1)	(2)	(3)	(4)	(5)	(6)
3503010	Panggul	17	4	5	8
3503020	Munjungan	11	4	3	4
3503030	Watulimo	12	6	3	3
3503040	Kampak	7	2	2	3
3503050	Dongko	10	2	3	5
3503060	Pule	10	2	3	5
3503070	Karangan	12	3	4	5
3503071	Suruh	7	2	2	3
3503080	Gandusari	11	2	3	6
3503090	Durenan	14	4	4	6
3503100	Pogalan	10	2	4	4
3503110	Trenggalek	13	5	5	3
3503120	Tugu	15	3	5	7
3503130	Bendungan	8	2	3	3
Jumlah / Total		157	43	49	65

 **Sumber / Source : Dinas Pemberdayaan Masyarakat Desa Kabupaten Trenggalek / Agency for Community Empowerment and Villages Governance of Trenggalek Regency**

Tabel 2.10 Anggota DPRD Kabupaten Trenggalek 2017
Table Number of Parlemt Members of Trenggalek Regency 2017

Periode/Period	PKB	PDI-P	Partai GOLKAR	TNI/ POLRI (Diang- kat)	PAN	PPP	PKPI
(1)	(2)	(3)	(4)	(5)	(6)	(7)	(8)
1982 - 1987	-	-	22	8	-	9	-
1987 - 1992	-	-	31	9	-	3	-
1992 - 1997	-	-	22	9	-	7	-
1997 - 1999	-	-	26	9	-	10	-
1999 - 2004	16	14	6	5	2	1	1
2004 - 2009	14	13	7	-	4	-	1
2009 - 2014	7	8	5	-	4	1	2
2014 - 2019	9	9	5	-	3	1	1

 Sumber / Source : DPRD Kabupaten Trenggalek dan KPUD Kabupaten Trenggalek /
 Parlemt and General Election Committee of Trenggalek Regency


Periode / Period	PDI	Partai Demokrat	Partai Patriot Pancasila	PKS	PKNU	PPRN	Nasdem	Gerindra	Hanura	PBB	Jml
(1)	(9)	(10)	(11)	(12)	(13)	(14)	(15)	(16)	(17)	(18)	(19)
1982 – 1987	6	-	-	-	-	-	-	-	-	-	45
1987 - 1992	2	-	-	-	-	-	-	-	-	-	45
1992 - 1997	7	-	-	-	-	-	-	-	-	-	45
1997 - 1999	-	-	-	-	-	-	-	-	-	-	45
1999 - 2004	-	-	-	-	-	-	-	-	-	-	45
2004 - 2009	-	3	2	1	-	-	-	-	-	-	45
2009 - 2014	1	5	2	5	4	1	-	-	-	-	45
2014 - 2019	1	5	-	5	-	-	-	4	3	-	45



**Sumber / Source : DPRD Kabupaten Trenggalek dan KPUD Kabupaten Trenggalek /
Parlement and General Election Committee of Trenggalek Regency**

**Jumlah Pemilih Yang Menggunakan Hak Pilih Pada Pilpres 2014
Di Kabupaten Trenggalek 2017**
Tabel 2.11
Table *The Number of Voters in President Election 2014 in Trenggalek
 Regency 2017*

Kode Wil Area Code	Kecamatan Subdistrict	Pemilih yang Menggunakan Hak Pilih	Pemilih yang Tidak Menggunakan Hak Pilih	Pemilih yang Berasal Dari TPS Lain di Wilayah PPK
(1)	(2)	(3)	(4)	(5)
3503010	Panggul	40 061	21 505	96
3503020	Munjungan	30 117	9 535	4
3503030	Watulimo	40 061	13 356	55
3503040	Kampak	22 123	6 707	34
3503050	Dongko	33 680	17 687	175
3503060	Pule	30 482	13 453	168
3503070	Karangan	28 315	9 954	13
3503071	Suruh	15 344	5 570	3
3503080	Gandusari	31 289	8 741	6
3503090	Durenan	29 742	9 797	8
3503100	Pogalan	29 652	10 145	5
3503110	Trenggalek	38 546	11 456	134
3503120	Tugu	27 287	12 224	13
3503130	Bendungan	15 329	6 284	49
Jumlah / Total		412 028	156 414	763

 **Sumber / Source : KPUK Kabupaten Trenggalek / General Election
 Committee of Trenggalek Regency**

Tabel 2.12
Table

**Jumlah Perolehan Suara Pasangan Presiden Dan Wakil
Presiden Pada Pilpres 2014 Di Kabupaten Trenggalek 2017**
*The Number Of Acquirement Voice Couple President And Vice
President At President Election 2014 in Trenggalek Regency
2016*


Kode Wil <i>/Area Code</i>	Kecamatan <i>/ Subdistrict</i>	H Prabowo Subianto dan Ir M H Hatta Rajasa	Ir H Joko Widodo dan Drs H M Jusuf Kalla
(1)	(2)	(3)	(4)
3503010	Panggul	11 137	28 641
3503020	Munjungan	7 575	22 342
3503030	Watulimo	10 066	29 747
3503040	Kampak	5 902	16 058
3503050	Dongko	7 825	25 603
3503060	Pule	10 538	19 744
3503070	Karangan	12 466	15 590
3503071	Suruh	5 876	9 368
3503080	Gandusari	11 734	19 249
3503090	Durenan	11 930	17 569
3503100	Pogalan	11 172	18 201
3503110	Trenggalek	17 039	21 062
3503120	Tugu	12 137	14 949
3503130	Bendungan	5 583	9 649
Jumlah / Total		140 980	267 772

 **Sumber / Source : KPUD Kabupaten Trenggalek / General Election
Committee of Trenggalek Regency**

Catatan : Data diambil dari model DB1 PPWP 2014

Tabel 2.13 Jumlah Pemilih Yang Menggunakan Hak Pilih Pada Pemilihan Bupati 2015 Di Kabupaten Trenggalek
Table *The Number of Voters in Regent Election 2015 in Trenggalek Regency*


Kode Wil. <i>Area Code</i>	Kecamatan <i>/Subdistrict</i>	Pemilih yang Menggunakan Hak Pilih	Pemilih yang Tidak Menggunakan HakPilih	Pemilih yang Berasal Dari TPS Lain di wilayah PPK
(1)	(2)	(3)	(4)	(5)
3503010	Panggul	38.126	24.560	31
3503020	Munjungan	29.054	11.921	23
3503030	Watulimo	37.182	17.319	108
3503040	Kampak	22.050	7.337	47
3503050	Dongko	30.547	21.298	35
3503060	Pule	26.488	17.953	22
3503070	Karangan	26.701	11.048	48
3503071	Suruh	13.095	8.045	21
3503080	Gandusari	31.442	9.365	61
3503090	Durenan	28.592	11.425	149
3503100	Pogalan	28.808	11.962	100
3503110	Trenggalek	35.456	15.017	124
3503120	Tugu	27.502	11.962	91
3503130	Bendungan	15.621	6.099	14
Jumlah / Total		390.664	186.311	946

 **Sumber / Source : KPUD KabupatenTrenggalek / General Election
 Committee of Trenggalek Regency**

Tabel 2.14
Table

Jumlah Perolehan Suara Pasangan Bupati Dan Wakil Bupati Pada Pilkada 2015 Di Kabupaten Trenggalek 2017
The Number Of Acquirement Voice Couple Regent And Vice Regent At Regent Election 2015 in Trenggalek Regency 2017

Kode Wil Area Code	Kecamatan Subdistrict	Kholiq SH dan Priyo Handoko SH	M Si dan Mochamad Nur Arifin	Dr Emil Elestianto dan M Sc Mochamad Nur Arifin
(1)	(2)	(3)		(4)
3503010	Panggul		7 937	29 468
3503020	Munjungan		8 101	20 449
3503030	Watulimo		9 083	27 392
3503040	Kampak		3 322	18 471
3503050	Dongko		5 775	24 267
3503060	Pule		6 097	19 641
3503070	Karangan		6 348	19 707
3503071	Suruh		3 967	8 846
3503080	Gandusari		6 122	24 837
3503090	Durenan		9 648	18 456
3503100	Pogalan		7 764	20 392
3503110	Trenggalek		6 574	27 821
3503120	Tugu		7 911	19 206
3503130	Bendungan		2 191	13 295
Jumlah / Total			90 840	292 248

 **Sumber / Source : KPUD Kabupaten Trenggalek / General Election Committee of Trenggalek Regency**


Catatan : Data diambil dari model DB1 - KWK

Tabel 2.15 Jumlah Perolehan Kursi DPRD Kabupaten Trenggalek Pada Pemilu Legislatif Tahun 2014 Di Kabupaten Trenggalek
Table The Number Acquirement Chair Of Parlement At Legislatif General Election 2014 in Trenggalek Regency

No. UrutParpol	Nama Parpol Name of Politic Party	Dapil / Election Area				Jumlah Total
		I	II	III	IV	
(1)	(2)	(3)	(4)	(5)	(6)	(7)
1	P. Hanura	1	-	1	1	3
2	P. KaryaPeduliBangsa	-	-	-	-	-
3	P. Pengusaha&Pekerja Ind.	-	-	-	-	-
4	P. Peduli Rakyat Nasional	-	-	-	-	-
5	P. Gerindra	1	1	1	1	4
6	P. Barisan Nasional	-	-	-	-	-
7	PKPI	1	-	-	-	1
8	PKS	2	1	1	1	5
9	PAN	1	1	-	1	3
10	P. Perjuangan Ind. Baru	-	-	-	-	-
11	P. Kedaulatan	-	-	-	-	-
12	P. Persatuan Daerah	-	-	-	-	-
13	PKB	2	2	3	2	9
14	P. Pemuda Indonesia	-	-	-	-	-
15	PNI Marhaenisme	-	-	-	-	-

 **Sumber / Source : KPUD Kabupaten Trenggalek / General Election Committee of Trenggalek Regency**

No. Urut Parpol (1)	Nama Parpol <i>Name of Politic Party</i> (2)	Dapil / Election Area				JUMLAH
		I (8)	II (9)	III (10)	IV (11)	<i>Total</i> (12)
16	PDP	-	-	-	-	-
17	P. KaryaPerjuangan	-	-	-	-	-
18	P. MatahariBangsa	-	-	-	-	-
19	P. PenegakDemokrasi Ind.	-	-	-	-	-
20	P. DemokrasiKebangsaan	-	-	-	-	-
21	P. Republik Nusantara	-	-	-	-	-
22	P. Pelopor	-	-	-	-	-
23	P. Golkar	1	1	1	2	5
24	PPP	-	1	-	-	1
25	P. Damai Sejahtera	-	-	-	-	-
26	PNBKI	-	-	-	-	-
27	P. BulanBintang	-	-	-	-	-
28	PDIP	2	2	3	2	9
29	P. BintangReformasi	-	-	-	-	-
30	P. Patriot	-	-	-	-	-

 **Sumber / Source : KPUD KabupatenTrenggalek / General Election
Committee of Trenggalek Regency**

Tabel 2.16 **Produk Hukum Daerah Yang Telah Di Terbitkan Di Kabupaten Trenggalek 2017**
Table *Law Product That Has Been Published in Trenggalek Regency 2017*

No	Jenis Produk / Kind of Product	2013	2014	2015	2016	2017
(1)	(2)	(4)	(5)	(6)	(7)	
1	Peraturan Daerah <i>The Law of Region</i>	19	6	15	na	17
2	Peraturan Bupati <i>Regent's Law</i>	-	Na	78	na	82
3	Keputusan Bupati <i>Regent's Decision</i>	-	Na	1 115	na	1 046
4	Instruksi Bupati <i>Regent's Instruction</i>	-	Na	-	na	-
5	Keputusan DPRD	-	24	-	24	28
6	Keputusan Pimpinan DPRD	8	9	-	12	8
JUMLAH <i>Total</i>		27	39	1 208	36	36

 **Sumber / Source : Bagian Hukum Setda dan Sekretariat DPRD Kabupaten Trenggalek / Legal Division of Regional Secretariat and Parlement of Trenggalek Regency**

Tabel 2.17 Frekuensi Kegiatan DPRD Kabupaten Trenggalek di Kabupaten Trenggalek 2017
Table *Frecuency of Parlement Activities in Trenggalek Regency 2017*

No	Jenis Produk / Kind of Product	2013	2014	2015	2016	2017
(1)	(2)	(4)	(5)	(6)	(7)	
1	Sidang Pleno / Plenary Session	31	31	33	31	32
2	Rapat- rapat/Meetings					
	- Pimpinan DPRD	15	46	32	18	10
	- Komisi 1 / Committee 1	41	18	24	46	10
	- Komisi 2 / Committee 2	16	38	34	35	18
	- Komisi 3 / Committee 3	26	30	30	49	31
	- Komisi 4 / Committee 4	14	40	25	38	14
	- Panitia Anggaran dan Eksekutif / Budget Committee and excecutive	20	28	28	20	16

 **Sumber / Source : Sekretariat DPRD Kabupaten Trenggalek / Parlement of Trenggalek Regency**

**Dokumentasi Kegiatan DPRD Kabupaten Trenggalek di
Kabupaten Trenggalek 2017**
Tabel 2.18
Table *Documentary of Parlement Activities in Trenggalek Regency
2017*

No	Sarana dan Keputusan	Satuan	Masa Persidangan			Jumlah
			I	II	III	Total
(1)	(2)	(3)	(4)	(5)	(6)	(7)
1	Rapat Paripurna	Kali	6	11	12	29
2	Rapat Pimpinan DPRD	Kali	-	-	-	-
3	Rapat Gabungan Pimpinan	Kali	4	3	2	9
4	Rapat Koordinasi Khusus	Kali	-	1	-	1
5	Rapat Panmus	Kali	3	3	3	9
6	Rapat Panggar	Kali	-	7	9	16
7	Rapat Pansus	Kali	9	15	12	36
8	Rapat Badan Kehormatan	Kali	4	-	-	4
9	Rapat Kerja	Kali				
10	Rapat Komisi-Komisi					
	a Komisi 1	Kali	1	2	7	10
	b Komisi 2	Kali	1	9	9	19
	c Komisi 3	Kali	3	9	12	24
	d Komisi 4	Kali	7	2	5	14
11	Rapat Fraksi-Fraksi					
	a Fraksi Kebangkitan Bangsa	Kali	4	11	11	26
	b Fraksi PDI-P	Kali	5	10	11	26
	c Fraksi Partai Golongan Karya	Kali	4	12	12	28
	d Fraksi PAS	Kali	6	12	12	30
	e Fraksi Demokrat	Kali	5	9	11	25




Sumber / Source : Sekretariat DPRD Kabupaten Trenggalek / Parlement of Trenggalek Regency

No	Sarana dan Keputusan	Satuan	Masa Persidangan			Jumlah Total
			I	II	III	
(1)	(2)	(8)	(9)	(10)	(11)	(12)
12	Penyampain Aspirasi Publik Hearing	Kali	1	1	2	4
13	Kunjungan Kerja Dalam Daerah					
	a Komisi 1	Kali	18	33	14	65
	b Komisi 2	Kali	24	26	16	66
	c Komisi 3	Kali	21	30	19	70
	d Komisi 4	Kali	17	21	11	49
14	Kunjungan Kerja Luar Daerah					
	a Komisi 1	Kali	3	3	3	9
	b Komisi 2	Kali	5	3	2	10
	c Komisi 3	Kali	5	3	6	14
	d Komisi 4	Kali	6	5	7	18
15	Produk Hukum yang dihasilkan					
	a Peraturan Daerah	Buah	-	3	13	16
	b Keputusan DPRD	Buah	13	4	11	28
	c Keputusan Pimpinan DPRD	Buah	-	3	5	8

 Sumber / Source : Sekretariat DPRD Kabupaten Trenggalek / *Parlement of Trenggalek Regency*

Tabel 2.19 Penerimaan Akta - Akta Catatan Sipil Di Kabupaten Trenggalek 2017
Table The Reception of Official Civil Documents in Trenggalek Regency 2017

No	Uraian / Type	2014	2015	2016	2017
(1)	(2)	(3)	(4)	(5)	(6)
1	Akta Perkawinan	6	-	24	30
2	Kutipan Akta Perkawinan	-	-	-	-
3	Kutipan Akta Kelahiran Biasa	7 983	6 495	6 293	6 399
4	Kutipan Akta Kelahiran Dispensasi	-	-	-	-
5	Kutipan Akta Perceraian	3	2	2	4
6	Kutipan Akta Kematian	81	664	3 530	6 859
7	Kutipan Akta Kelahiran Terlambat	5 848	4 312	4 878	6 131
8	Pengangkatan Anak	14	14	4	8
9	Kutipan Akta-akta Catatan Sipil/ Pengakuan Anak	1	-	-	5
10	Perubahan Nama	22	48	134	219
11	Pengesahan Anak	2	4	6	24
JUMLAH / Total		13 960	11 548	14 871	19 679

 **Sumber / Source : Dinas Kependudukan dan Pencatatan Sipil Kabupaten Trenggalek / Population and Civil Document Services of Trenggalek Regency**

**Data Pelayanan Dan Penerimaan Biaya Akta- Akta Catatan Sipil
Di Kabupaten Trenggalek 2017**
*Table The Data of Services and Reception of Official Civil Document in
Trenggalek Regency 2017*

No	Uraian / Type	2016		2017	
		Banyaknya	Penerimaan Biaya (Rp)	Banyakny a	Penerimaan Biaya (Rp)
(1)	(2)	(3)	(4)	(5)	(6)
1	Akte Kelahiran				
	a Biasa	6 293	-	6 399	-
	b Dispensasi	-	-	-	-
	c AT	4 878	168 244 000	6 131	6 131 000
2	Akte Perkawinan	24	-	30	-
3	Akte Perceraian	2	-	4	-
4	Akte Kematian	3			
		3 530	18 974 000	6 859	6 859 000
5	Pengesahan Anak	6	-	24	-
6	Pengakuan Anak	-	-	5	-
7	Pengangkatan Anak	4	-	8	-
8	Kutipan ke Dua	-	-	-	-
9	Perubahan Nama	134	13 400 000	219	-
10	Surat Keterangan	32			
		468	-	6 534	-
JUMLAH / Total		12 374	200 618 000	85 113	12 990 000

 **Sumber / Source : Dinas Kependudukan dan Pencatatan Sipil Kabupaten Trenggalek / Population and Civil Document Services of Trenggalek Regency**


Tabel 2.21
Table
Penerimaan Leges Dan Administrasi Kutipan Akta-Akta
Di Kabupaten Trenggalek 2017
The Acceptance of Leges and Administration of Quotation of
Official Ducoments in Trenggalek Regency 2017

Bulan / Month	Penerimaan Leges Surat Kutipan Akta-Akta Catatan Sipil (Rp)		Penerimaan Administrasi dari Kutipan Akta-Akta Catatan Sipil (Rp)	
	2016	2017	2016	2017
(1)	(2)	(3)	(4)	(5)
Januari / January	Na	-	38 280 000	2 527 000
Februari / February	Na	-	46 710 000	2 735 000
Maret / March	Na	-	56 770 000	2 883 000
April / April	Na	-	57 650 000	2 207 000
Mei / May	Na	-	49 610 000	2 337 000
Juni / June	Na	-	52 590 000	1 786 000
Juli / July	Na	-	37 000 000	3 678 000
Agustus /August	Na	-	55 280 000	2 352 000
September / September	Na	-	88 770 000	3 319 000
Oktober / October	Na	-	4 991 000	34 464 000
Nopember / Novermber	Na	-	3 115 000	4 616 000
Desember December	Na	-	3 363 000	4 690 000
JUMLAH / Total	Na	-	494 129 000	36 094 000


 **Sumber / Source : Dinas Kependudukan dan Pencatatan Sipil Kabupaten Trenggalek / Population and Civil Document Services of Trenggalek Regency**

Tabel 2.22 Pembuatan Kutipan Akta-Akta Di Kabupaten Trenggalek 2017
Table *Quotation Production of Official Documents in Trenggalek Regency 2017*

Bulan / Month	Akta Perkawinan	Akta Kelahiran Biasa	Akta Kelahiran Dispensasi	Akta Kelahiran Terlambat
(1)	(2)	(3)	(4)	(5)
Januari / January	4	351	-	311
Februari / February	6	357	-	385
Maret / March	2	589	-	537
April / April	-	529	-	372
Mei / May	-	730	-	388
Juni / June	2	525	-	298
Juli / July	-	583	-	539
Agustus / August	8	596	-	470
September / September	-	578	-	480
Oktober / October	-	532	-	643
Nopember / November	-	501	-	786
Desember / December	-	528	-	922
JUMLAH / Total	30	6 399	-	6 131

 **Sumber / Source : Dinas Kependudukan dan Pencatatan Sipil Kabupaten Trenggalek / Population and Civil Document Services of Trenggalek Regency**

Bulan / Month	Akta Perceraian	Akta Kematian	Surat Keterangan dan Lain-lain (PA)	JUMLAH / Total (kol 2 s/d 8)
(1)	(6)	(7)	(8)	(9)
Januari / January	-	423	3 581	4 004
Februari / February	2	352	3 390	3 744
Maret / March	-	715	5 107	5 822
April / April	-	387	2 967	3 354
Mei / May	-	433	6 076	6 509
Juni / June	-	279	5 191	5 470
Juli / July	-	516	8 978	9 494
Agustus / August	-	461	5 815	6 276
September / September	-	453	5 097	5 550
Oktober / October	-	684	6 833	7 517
Nopember / November	2	916	6 612	7 530
Desember / December	-	1 240	5 787	7 027
JUMLAH / Total	4	6 859	65 434	72 297

 **Sumber / Source : Dinas Kependudukan dan Pencatatan Sipil Kabupaten Trenggalek / Population and Civil Document Services of Trenggalek Regency**

Tabel 2.23 Banyaknya Penyelesaian Permohonan Sertifikat Tanah Di Kabupaten Trenggalek 2017
Table Land Matters Realizaion of Land Certificates in Trenggalek Regency 2017

Bulan / Month	2016		2017	
	Permohonan Masuk Received	Diselesaikan Finished	Permohonan Masuk Received	Diselesaikan Finished
(1)	(2)	(3)	(2)	(3)
Januari / January	142	-	497	1 204
Februari / February	180	-	2 755	699
Maret / March	214	-	2 221	1 119
April / April	161	-	1 672	795
Mei / May	323	10	1 486	648
Juni / June	304	5	823	532
Juli / July	136	13	704	1 067
Agustus /August	352	32	1 210	7 394
September / September	578	35	2 531	1 903
Oktober / October	254	109	2 846	2 371
Nopember / Novermber	446	84	1 673	3 997
Desember December	411	247	717	4 269
JUMLAH / Total	3 501	535	19 135	25 998

 Sumber / Source : Badan Pertanahan Nasional Kabupaten Trenggalek / The National Land Agency of Trenggalek Regency

Tabel 2.24 Banyaknya Penyelesaian Permohonan Sertifikat Hak Atas Tanah Di Kabupaten Trenggalek 2017
Table Land Matters of Ownership Land Certificates in Trenggalek Regency 2017

	Jenis Sertifikat <i>Kind of Certify</i>	Sisa Tahun Lalu	Permohonan Received	Diselesaikan Finished	Sisa Akhir Tahun
	(1)	(2)	(3)	(4)	(5)
1	Pemberian Hak	18	17	6	29
2	Konversi	-	-	-	-
3	Pemindahan Hak	54	2 155	2 459	-
4	Pemisahan	-	1 191	1 002	189
5	Penggabungan	7	17	13	11
6	Pengganti Rusak/ Hilang	-	23	23	-
7	Hak Tanggungan	165	1 452	1 633	-
8	Penghapusan	2	7	5	4
9	Prona	-	11 671	11 671	-
10	Pengakuan Hak	1 034	2 021	2 103	952
JUMLAH / Total		-	18 554	18 915	1 185

 **Sumber / Source : Badan Pertanahan Nasional Kabupaten Trenggalek / The National Land Agency of Trenggalek Regency**

Tabel 2.25 Banyaknya Penyelesaian Permohonan Aspek Penatagunaan Tanah Dan Izin Lokasi Tanah Di Kabupaten Trenggalek 2017
Table Amount of Finished Request of Land Location Right in Trenggalek Regency 2017

	Jenis Permohonan	Sisa Tahun Lalu	Permohonan Received	Diselesaikan Finished	Sisa Akhir Tahun
	(1)	(2)	(3)	(4)	(5)
1	Aspek Penatagunaan Tanah dalam rangka IPPT	-	21	21	-
2	Aspek PGT dalam rangka Permohonan Hak	-	1	1	-
3	Aspek PGT dalam rangka Izin Lokasi	-	-	-	-
4	Klarifikasi Rencana dan atau Penggunaan Tanah	-	-	-	-
5	Aspek PGT dalam rangka Penetapan Lokasi	-	-	-	-
JUMLAH / Total		-	22	22	-

 Sumber / Source : Badan Pertanahan Nasional Kabupaten Trenggalek / The National Land Agency of Trenggalek Regency

Tabel 2.26 Banyaknya Kegiatan Pendaftaran Tanah Menurut Jenis Hak Dan Sertifikat Di Kabupaten Trenggalek 2017
Table *Number of Activities of Land Kind of Right and Certificate in Trenggalek Regency 2017*

Jenis Sertifikat <i>Kind of Certify</i>	Hak Milik		Hak Guna Bangunan	
	Jumlah <i>Total</i>	Luas (M ²)	Jumlah <i>Total</i>	Luas (M ²)
(1)	(2)	(3)	(4)	(5)
1 Pemberian Hak	3	713	4	1 870
2 Konversi	-	-	-	-
3 Pemindahan Hak	-	-	58	3 630
4 Pemisahan	-	-	14	7 198
5 Penggabungan	-	-	-	-
6 Penghapusan/ Roya	-	-	-	-
7 Hak Tanggungan	-	-	-	-
8 Sertifikat Pengganti	44	-	-	-
JUMLAH / Total	47	713	76	12 698

 Sumber / Source : Badan Pertanahan Nasional Kabupaten Trenggalek / The National Land Agency of Trenggalek Regency

Jenis Sertifikat		Hak Guna Usaha		Hak Pakai	
<i>Kind of Certify</i>		Jumlah	Luas	Jumlah	Luas
		<i>Total</i>	<i>(M²)</i>	<i>Total</i>	<i>(M²)</i>
(1)	(2)	(3)	(4)	(5)	(6)
1	Pemberian Hak	-	-	-	-
2	Konversi	-	-	-	-
3	Pemindahan Hak	-	-	-	-
4	Pemisahan	-	-	10	15 381
5	Penggabungan	-	-	-	-
6	Penghapusan/ Roya	-	-	-	-
7	Hak Tanggungan	-	-	-	-
8	Sertifikat Pengganti	-	-	-	-
JUMLAH / Total		-	-	10	15 381

 Sumber / Source : Badan Pertanahan Nasional Kabupaten Trenggalek / The National Land Agency of Trenggalek Regency

**Banyaknya Surat Keputusan Pemberian Hak Atas Tanah
Di Kabupaten Trenggalek 2017**
Tabel 2.27
Table *Number of Letter of Land Right in Trenggalek
 Regency 2017*

Macam Hak	2016		2017	
	Jumlah Bidang	Luas (M ²)	Jumlah Bidang	Luas (M ²)
(1)	(2)	(3)	(5)	(6)
1 Hak Milik	4	802	3	713
2 Hak Guna Bangunan	2	262	4	1 870
3 Hak Pakai	-	-	-	-
4 Hak Pengelola	-	-	-	-
JUMLAH / Total	6	1 064	7	2 583

 **Sumber / Source : Badan Pertanahan Nasional Kabupaten Trenggalek / The National Land Agency of Trenggalek Regency**

BAB 3

Penduduk dan Tenaga Kerja

Population and Employment

<https://trenggalekkab.bps.go.id>

<https://treggalekkab.bps.go.id>

PENJELASAN TEKNIS

1. **Data Kependudukan**, utamanya dapat diperoleh melalui Sensus Penduduk, Registrasi Penduduk, dan Survey Kependudukan

a) **Sensus Penduduk** adalah suatu kegiatan pengumpulan data kependudukan terhadap seluruh penduduk di suatu wilayah dalam suatu waktu tertentu. Kegiatan tersebut dilakukan setiap sepuluh tahun sekali, pada tahun yang berakhir angka 0

b) **Registrasi Penduduk** adalah suatu kegiatan pencatatan rutin setiap kejadian yang terjadi pada seluruh penduduk yaitu kelahiran, kematian dan perpindahan. Perbedaan mendasar antara data kependudukan hasil Sensus Penduduk dengan hasil Registrasi adalah Sensus Penduduk bersifat **de facto** sedangkan Registrasi bersifat **de jure**

c) **Survei Kependudukan** adalah suatu kegiatan pengumpulan data kependudukan yang dilaksanakan dengan menggunakan teknik sampel tertentu dan jenis data yang dikumpulkan tergantung dengan jenis surveinya

2. **Kepadatan Penduduk** adalah banyaknya penduduk per Km persegi

TECHNICAL NOTES

1. **Population Data**, can be obtained from Population Census, Population Registration, and Demography Survey

a) **Population Census** is an activity to gather population data from whole population in one area in a certain time. This activity done once in ten years

b) **Population Registration** is activity of routine registration of all events which happened to all population, they are birth, death and move. The main difference between demography data from Population Census and Registration is Population Census can be called **de facto** and Registration is called **de jure**

c) **Demography Survey** is activity of gathering population data which is held by using sample technique and kind of data which is gathered depends on its survey

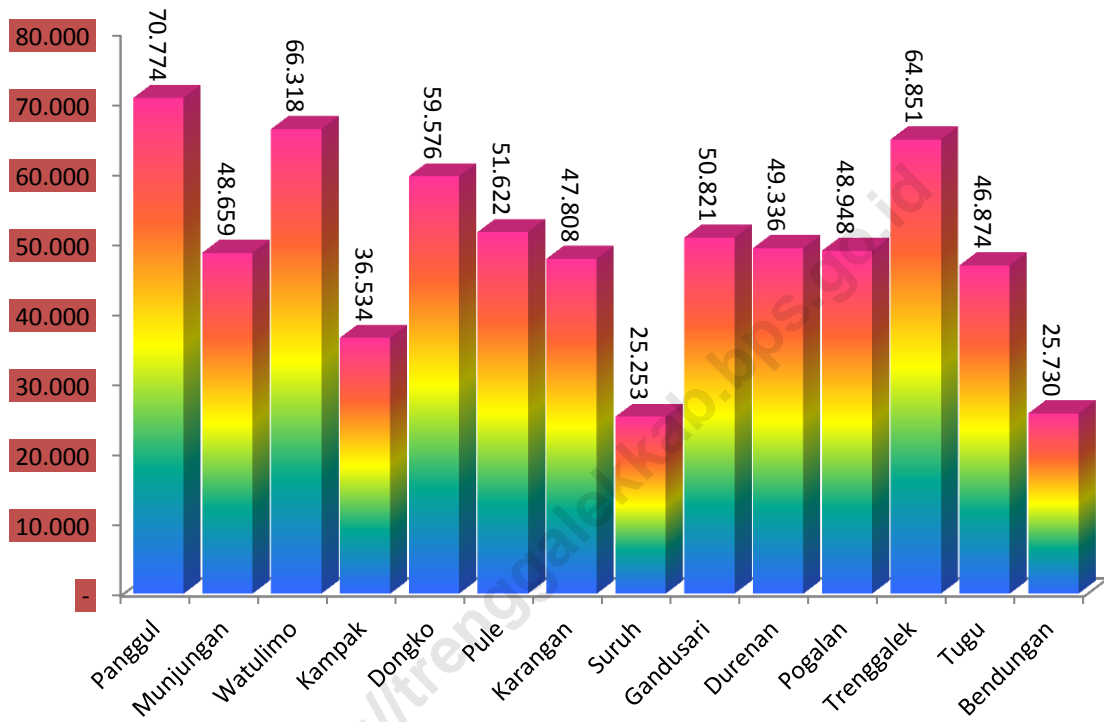
2. **The Population Density** is the number of population per square kilometer

<https://treggalekkab.bps.go.id>

Grafik/ Graphic 3

PROYEKSI JUMLAH PENDUDUK MENURUT KECAMATAN 2017

Number of Population Projection by Subdistrict, 2017



<https://treggalekkab.bps.go.id>

Tabel 3.1
Tabel
Jumlah Penduduk dan Laju Pertumbuhan Penduduk Menurut Kecamatan di Kabupaten Trenggalek, 2010, 2014, 2015 dan 2016
Population and Population Growth Rate by Subdistrict in Trenggalek Regency, 2010, 2014, 2015 and 2016

KecamatanSub district	Jumlah Penduduk (ribu) Population (thousand)				Laju Pertumbuhan Penduduk per Tahun Annual Population Growth Rate (%)	
	2010	2015	2016	2017	2010- 2017	2016- 2017
	(1)	(2)	(3)	(4)	(5)	(6)
3503010. Panggul	69 443	70 510	70 661	70 774	1,88	0,16
3503020. Munjungan	47 002	48 262	48 470	48 659	3,41	0,39
3503030. Watulimo	62 752	65 391	65 866	66 318	5,38	0,68
3503040. Kampak	35 803	36 384	36 466	36 534	2,00	0,19
3503050. Dongko	59 333	59 607	59 604	59 576	0,41	(0,05)
3503060. Pule	50 988	51 527	51 584	51 622	1,23	0,07
3503070. Karang	45 526	47 224	47 525	47 808	4,77	0,59
3503071. Suruh	24 589	45 104	25 184	25 253	2,63	0,27
3503080. Gandusari	49 172	50 430	50 635	50 821	3,24	0,37
3503090. Durenan	49 058	49 339	49 348	49 336	0,56	(0,02)
3503100. Pogalan	48 071	48 766	48 868	48 948	1,87	0,16
3503110. Trenggalek	62 723	64 344	64 611	64 851	3,28	0,37
3503120. Tugu	45 843	46 656	46 774	46 874	2,20	0,21
3503130. Bendungan	25 321	25 656	25 699	25 730	1,59	0,12
3503.Trenggalek	675 584	689 200	691 295	693 104	2,53	0,26

 **Sumber/Source: Proyeksi Penduduk Indonesia 2010–2035**
Indonesia Population Projection 2010–2035

Tabel 3.2 Jumlah Penduduk dan Rasio Jenis Kelamin Menurut Kecamatan di Kabupaten Trenggalek, 2017
Tabel *Population and Sex Ratio by Subdistrict in Trenggalek Regency, 2017*

Kecamatan <i>Sub district</i>	Jenis Kelamin (ribu) <i>Sex (thousand)</i>			Rasio Jenis Kelamin <i>Sex Ratio</i>
	Laki- Laki <i>Male</i>	Perempuan <i>Female</i>	Jumlah <i>Total</i>	
(1)	(2)	(3)	(4)	(5)
3503010. Panggul	34 902	35 872	70 774	97,30
3503020. Munjungan	24 429	24 230	48 659	100,82
3503030. Watulimo	33 921	32 397	66 318	104,70
3503040. Kampak	18 174	18 360	36 534	98,99
3503050. Dongko	30 228	29 348	59 576	103,00
3503060. Pule	25 798	25 824	51 622	99,90
3503070. Karang	23 210	24 598	47 808	94,36
3503071. Suruh	12 567	12 686	12 567	99,06
3503080. Gandusari	25 163	25 658	50 821	98,07
3503090. Durenan	24 728	24 608	49 336	100,49
3503100. Pogalan	23 934	25 014	48 948	95,68
3503110. Trenggalek	31 672	33 179	64 851	95,46
3503120. Tugu	22 849	24 025	46 874	95,55
3503130. Bendungan	12 759	12 971	25 730	98,37
3503. Trenggalek	344.389	348.715	693.104	98,76

 **Sumber/Source:** Proyeksi penduduk 2016/*Indonesian Population Projection 2016, BPS*

Tabel 3.3 Jumlah Penduduk Berumur 15 Tahun Keatas Menurut Jenis Kegiatan Selama Seminggu yang Lalu dan Jenis Kelamin di Kabupaten Trenggalek, 2017
Table Population Aged 15 Years and Over by Type of Activity During The Previous Week and Sex in Trenggalek Regency, 2017

Kegiatan Utama <i>Main Activity</i>	Jenis Kelamin/Sex		
	Laki-laki <i>Male</i>	Perempuan <i>Female</i>	Jumlah <i>Total</i>
(1)	(2)	(3)	(4)
Angkatan Kerja/<i>Economically Active</i>	228 436	163 981	392 417
Bekerja/ <i>Working</i>	219 558	159 209	378 767
Pengangguran Terbuka/ <i>Unemployment</i>	8 878	4 772	13 650
Bukan Angkatan Kerja <i>Economically Inactive</i>	43 263	114 926	158 189
Sekolah/ <i>Attending School</i>	16 943	12 826	29 769
Mengurus Rumah Tangga/ <i>Housekeeping</i>	13 023	88 394	101 417
Lainnya/ <i>Others</i>	13 297	13 706	27 003
Jumlah/<i>Total</i>	271 699	278 907	550 606
Tingkat Partisipasi Angkatan Kerja <i>Economically Active Participation Rate</i>	84,08	58,79	71,27
Tingkat Pengangguran/<i>Unemployment Rate</i>	3,89	2,91	3,48

 Sumber/Source: Survei Angkatan Kerja Nasional Agustus/
August National Labor Force Survey

Tabel 3.4 Penduduk Menurut Sensus Penduduk Di Kabupaten Trenggalek, 2017
Table The Population by Population Census in Trenggalek Regency, 2017

No	Uraian / Explanation	1971	1980	1990	2000	2010
(1)	(2)	(3)	(4)	(5)	(6)	(7)
1	Jumlah Penduduk/ Population Number	512 425	564'525	624 051	649 883	674 411
	- Laki-laki / Male	256 332	277 468	308 750	323 480	335 153
	- Perempuan / Female	265 093	287 057	315 301	326 403	339 258
2	Rasio Jenis Kelamin / Sex Ratio	96,7	96,66	97,92	99,1	98,79
3	Rumah tangga / Household	106 413	120 814	148.520	176 052	193 105
4	Rata-rata Anggota Rumah Tangga	4,9	4,7	4,2	3,7	3,5
5	Kepadatan Penduduk / Density	433	468	518	539	535
6	Laju Pertumbuhan Penduduk (Antar Sensus)	-	0,97	1,01	0,41	0,38

 **Sumber / Source : Badan Pusat Statistik Kabupaten Trenggalek, Hasil Sensus Penduduk / BPS - Statistics of Trenggalek Regency, Population Census Result**


Tabel 3.5 **Proyeksi Penduduk Menurut Kelompok Umur Hasil Sensus Penduduk 2010 (SP2010) Di Kabupaten Trenggalek, 2017**
Population Projection by Classification of Ages, Population Census 2010 Result in Trenggalek Regency, 2017

Kelompok Umur <i>Classification of Ages</i>	Laki - Laki <i>Male</i>	Perempuan <i>Female</i>	Jumlah <i>Total</i>
(1)	(2)	(3)	(4)
0 - 4	24 661	23 753	48 414
5 - 9	25 597	24 364	49 961
10 - 14	26 984	25 769	52 753
15 - 19	27 203	24 877	52 080
20 - 24	22 987	22 628	45 615
25 - 29	22 927	23 831	46 758
30 - 34	23 226	24 294	47 520
35 - 39	25 650	26 557	52 207
40 - 44	28 235	28 621	56 856
45 - 49	26 292	27 213	53 505
50 - 54	23 639	24 632	48 271
55 - 59	20 571	20 238	40 809
60 - 64	15 695	14 996	30 691
65 - 69	11 373	12 480	23 853
70 - 74	8 873	10 133	19 006
75 +	10 476	14 329	24 805
Jumlah / Total	344 389	348 715	693 104

● **Sumber / Source : Badan Pusat Statistik Kabupaten Trenggalek, Hasil Sensus Penduduk /BPS - Statistics of Trenggalek Regency, Population Census Result**

Tabel 3.6 Karakteristik Penduduk dan Kepadatannya Hasil Sensus Penduduk 2010 (SP2010) Di Kabupaten Trenggalek, 2017
Characteristics of Population dan Its Density, Population Cencus 2010 Result in Trenggalek Regency, 2017

Kode Wil. <i>Area Code</i>	Kecamatan <i>Subdistrict</i>	Penduduk / <i>Population</i>			Kepadatan Penduduk (Org/Km ²) <i>Density</i>
		Laki-Laki <i>Male</i>	Perempuan <i>Female</i>	Jumlah <i>Total</i>	
(1)	(2)	(4)	(5)	(6)	(7)
3503010	Panggul	34 902	35 872	70 774	538
3503020	Munjungan	24 429	24 230	48 659	314
3503030	Watulimo	33 921	32 397	66 318	4.295
3503040	Kampak	18 174	18 360	36 534	462
3503050	Dongko	30 228	29 348	59 576	422
3503060	Pule	25 798	25 824	51 622	437
3503070	Karangan	23 210	24 598	47 808	939
3503071	Suruh	12 567	12 686	12 567	498
3503080	Gandusari	25 163	25 658	50 821	925
3503090	Durenan	24 728	24 608	49 336	863
3503100	Pogalan	23 934	25 014	48 948	1.171
3503110	Trenggalek	31 672	33 179	64 851	1.060
3503120	Tugu	22 849	24 025	46 874	627
3503130	Bendungan	12 759	12 971	25 730	284
Jumlah / <i>Total</i>		344 389	348 715	693 104	618

 **Sumber / *Source* : Badan Pusat Statistik Kabupaten Trenggalek, Proyeksi Hasil Sensus Penduduk / *BPS - Statistics of Trenggalek Regency, Population Cencus Result***

Tabel 3.7
Table

**Jumlah Penduduk Menurut Jenis Kelamin Hasil
Registrasi Penduduk di Kabupaten Trenggalek 2017**
*Numbers of Population by Sex Population
Registration Result in Trenggalek Regency 2017*

Tahun <i>Year</i>	Laki - Laki <i>Male</i>	Perempuan <i>Female</i>	Jumlah <i>Total</i>
(1)	(2)	(3)	(4)
2005	338 932	341 887	680 929
2006	341 729	344 260	685 989
2007	342 597	344 880	678 477
2008	398 484	390 688	787 172
2009	402 412	394 554	796 966
2010	406 450	398 632	805 082
2011	410 955	402 463	813 418
2012	418 122	409 251	827 373
2013	422 869	413 909	836 778
2014	412 189	406 608	818 797
2015	401 924	395 991	797 275
2016	390 120	383 806	773 926
2017	381 951	379 779	761 730

 **Sumber / Source : Dinas Kependudukan dan Pencatatan Sipil
Kabupaten Trenggalek / Population and Civil Document Services
of Trenggalek Regency**
• Sudah terkonfirmasi

Tabel 3.8 Penduduk Menurut Kelompok Umur Hasil Registrasi Penduduk
Table di Kabupaten Trenggalek 2017
*Population by Classification of Ages Population Registration
 Result in Trenggalek Regency 2017*

Kelompok Umur <i>Classification of Ages</i>	Laki - Laki <i>Male</i>	Perempuan <i>Female</i>	Jumlah <i>Total</i>
(1)	(2)	(3)	(4)
0 - 4	21 936	20 801	42 737
5 - 9	26 403	24 705	51 108
10 - 14	25 083	23 597	48 680
15 - 19	27 751	26 494	54 245
20 - 24	27 829	27 068	54 897
25 - 29	26 936	25 721	52 657
30 - 34	28 785	27 953	56 738
35 - 39	29 752	29 101	58 853
40 - 44	27 045	27 016	54 061
45 - 49	30 322	30 310	60 632
50 - 54	26 826	27 861	54 688
55 - 59	23 672	24 205	47 877
60 - 64	18 647	18 441	37 088
65 - 69	15 178	14 922	30 100
70 - 74	9 133	10 549	19 682
75	16 652	21 035	37 687
Jumlah / Total	381 951	379 779	761 730

 **Sumber / Source : Dinas Kependudukan dan Pencatatan Sipil Kabupaten Trenggalek / Population and Civil Document Services of Trenggalek Regency**


Karakteristik Penduduk di Kabupaten Trenggalek Hasil Registrasi Penduduk 2017
Tabel 3.9 **Penduduk 2017**
Table Characteristics of Population in Trenggalek Regency Population Registration Result 2017

Kode Wil <i>Area Code</i>	Kecamatan <i>Subdistrict</i>	Kepala Keluarga <i>Head of Family</i>	Penduduk / <i>Population</i>			Kepadatan Penduduk <i>(org/Km²) Density</i>
			Laki-laki <i>Male</i>	Perempuan <i>Female</i>	Jumlah <i>Total</i>	
(1)	(2)	(3)	(4)	(5)	(6)	(7)
3503010	Panggul	26 914	41 123	40 593	81 716	621,13
3503020	Munjungan	18 201	27 515	26 718	54 233	350,34
3503030	Watulimo	25 218	36 788	36 216	73 004	472,70
3503040	Kampak	13 651	19 426	19 350	38 776	490,77
3503050	Dongko	23 703	34 783	33 896	68 679	484,40
3503060	Pule	20 517	26 180	28 790	57 970	490,77
3503070	Karangan	17 976	25 528	25 874	51 402	1 009,47
3503071	Suruh	9 914	13 718	13 664	27 382	539,87
3503080	Gandusari	19 163	27 110	27 097	54 207	986,30
3503090	Durenan	18 502	26 401	26 487	52 888	925,25
3503100	Pogalan	18 788	27 621	27 447	55 068	1 317,42
3503110	Trenggalek	23 438	33 642	34 047	67 689	1 106,75
3503120	Tugu	17 866	24 939	25 510	50 449	675,17
3503130	Bendungan	9 920	14 177	14 090	28 267	311,17
Jumlah / Total		263 771	381 951	379 779	761 730	603,88

 **Sumber / Source : Dinas Kependudukan dan Pencatatan Sipil Kabupaten Trenggalek / Population and Civil Document Services of Trenggalek Regency**

Tabel 3.10 Migrasi Penduduk di Kabupaten Trenggalek Hasil Registrasi Penduduk 2017
Table *Migration of Population in Trenggalek Regency Population Registration Result 2017*

Kode Wil Area Code	Kecamatan/ Subdistrict	Penduduk Awal Tahun	Lahir	Mati	Datang	Pergi	Penduduk Akhir Tahun
(1)	(2)	(3)	(4)	(5)	(6)	(7)	(8)
3503010	Panggul	86 882	820	2 039	5 385	7 519	83 529
3503020	Munjungan	56 357	568	1 349	4 263	5 047	54 792
3503030	Watulimo	75 171	698	1 595	5 808	6 347	73 735
3503040	Kampak	40 424	413	1 190	2 475	2 852	39 270
3503050	Dongko	72 399	608	1 765	4 085	5 592	69 735
3503060	Pule	60 582	521	1 718	3 686	4 364	58 707
3503070	Karangan	54 897	463	1 492	4 390	5 660	52 598
3503071	Suruh	28 038	278	354	1 834	2 147	27 649
3503080	Gandusari	55 985	549	1 211	4 112	4 763	54 672
3503090	Durenan	55 206	464	1 161	3 933	4 184	54 258
3503100	Pogalan	56 770	523	1 224	4 376	4 406	56 039
3503110	Trenggalek	70 281	637	1 042	5 975	7 050	68 801
3503120	Tugu	54 819	476	1 162	4 146	6 582	51 697
3503130	Bendungan	29 464	265	701	1 691	2 275	28 444
Jumlah / Total		797 275	7 283	18 003	56 159	68 788	773 926

 **Sumber / Source :** Dinas Kependudukan dan Pencatatan Sipil Kabupaten Trenggalek / *Population and Civil Document Services of Trenggalek Regency*

Tabel 3.11 Pegawai Negeri Sipil Daerah Menurut Golongan Status Dan Jenis Kelamin Di Kabupaten Trenggalek 2017
Table Regional Civil Servant in by Rank Status and Sex in Trenggalek Regency 2017

No	Uraian / Explanation	Laki-laki Male	Perempuan Female	Jumlah Total
(1)	(2)	(3)	(4)	(5)
1	Golongan / Category			
	- Golongan I	203	7	210
	- Golongan II	903	470	1 373
	- Golongan III	1 545	1 802	3 347
	- Golongan IV	1 429	1 623	3 052
	- Jumlah	4 080	3 902	7 982
2	Status Pegawai Negeri Sipil Daerah			
	- Pusat	na	na	na
	- Daerah	4 080	3 902	7 982
	- Jumlah	4 080	3 092	7 982

 **Sumber / Source : Badan Kepegawaian Daerah Kabupaten Trenggalek / The Regional Civil Servant Agency of Trenggalek Regency**

Tabel 3.12 Pegawai Negeri Sipil Daerah Menurut Golongan Dan Status Di Kabupaten Trenggalek 2017
Table Regional Civil Servant in by Rank and Status in Trenggalek Regency 2017

No	Uraian / Explanation	2013	2014	2015	2016	2017
(1)	(2)	(3)	(4)	(5)	(6)	(7)
1	Golongan Category					
	- Golongan I	378	369	291	250	210
	- Golongan II	1 786	1 641	1 590	1 429	1 373
	- Golongan III	3 581	3 794	3 836	3 395	3 347
	- Golongan IV	4 218	4 006	3 810	3 255	3 052
	- Jumlah	9 963	9 810	9 527	8 329	7 982
2	Status Pegawai Negeri Sipil Daerah					
	- Pusat	na	na	na	na	na
	- Daerah	9 963	9 810	9 527	8 329	7 982
	- Jumlah	9 963	9 810	9 527	8 329	7 982

 **Sumber / Source : Badan Kepegawaian Daerah Kabupaten Trenggalek / The Regional Civil Servant Agency of Trenggalek Regency**


Tabel 3.13 Pegawai Negeri Sipil Daerah Menurut Jenis Kelamin Dan Tingkat Pendidikan Di Kabupaten Trenggalek 2017
Table Regional Civil Servant in by Sex and Level of Education in Trenggalek Regency 2017

No	Tingkat Pendidikan <i>Level of Education</i>	Laki-laki <i>Male</i>	Perempuan <i>Female</i>	Jumlah <i>Total</i>
(1)	(2)	(3)	(4)	(5)
1	SD	120	7	127
2	SLTP	240	23	263
3	SLTA / D1	943	447	1 390
4	D2 / D3	428	787	1 215
5	S1 / S2 / S3	2 349	2 638	4 987
Jumlah / Total		4 080	3 902	7 982

 **Sumber / Source : Badan Kepegawaian Daerah Kabupaten Trenggalek / The Regional Civil Servant Agency of Trenggalek Regency**

Tabel 3.14 Pegawai Negeri Sipil Daerah Menurut Tingkat Pendidikan Di Kabupaten Trenggalek 2017
Table Regional Civil Servant in by Level of Education in Trenggalek Regency 2017

No	Tingkat Pendidikan <i>Level of Education</i>	2013	2014	2015	2016	2017
(1)	(2)	(3)	(4)	(5)	(6)	(7)
1	SD	183	171	159	139	127
2	SLTP	349	323	315	271	263
3	SLTA / D1	1 847	1 738	1 689	1 487	1 390
4	D2 / D3	1 836	1 388	1 339	1 291	1 215
5	S1 / S2 / S3	5 748	6 190	6 028	5 141	4 987
Jumlah / Total		9 963	9 810	9 530	8 329	7 982

 **Sumber / Source : Badan Kepegawaian Daerah Kabupaten Trenggalek / The Regional Civil Servant Agency of Trenggalek Regency**

BAB 4
Sosial
Social

<https://trenggalekkab.bps.go.id>

<https://trenggalekkab.bps.go.id>

PENJELASAN TEKNIS

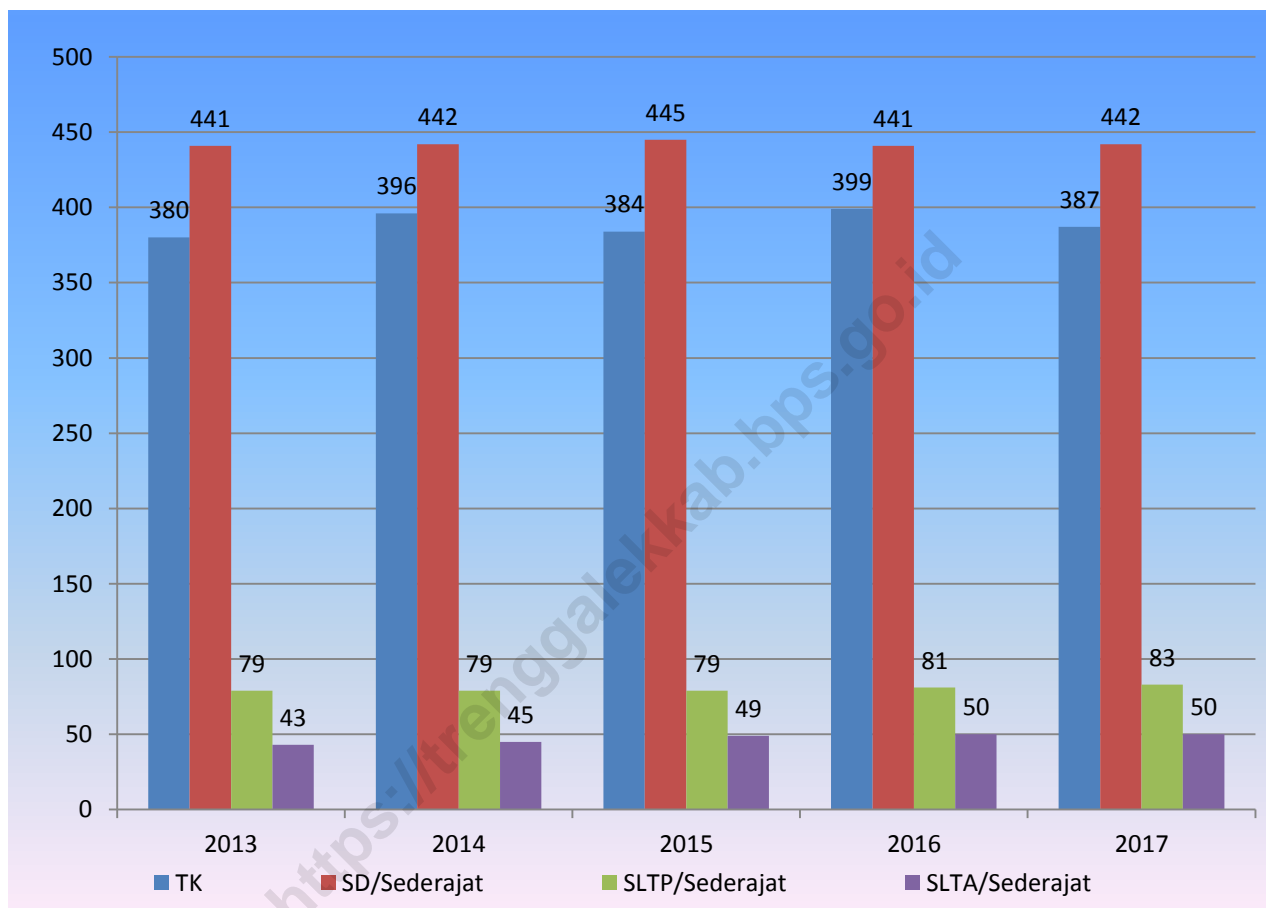
1. Pendidikan adalah kegiatan belajar mengajar di segala tingkatan baik formal maupun informal. Kegiatan pendidikan meliputi banyaknya sekolah, murid, dan dirinci menurut jenjang/tingkatan yaitu, SD, SMP, SMU dan Perguruan Tinggi
2. Kesehatan, mencakup data kesehatan penduduk suatu wilayah yang meliputi tingkat kesehatan penduduk tersebut, fasilitas baik tenaga dan alat penunjang kesehatan, dan prasarana fisik seperti rumah sakit, apotik
3. Cakupan Agama adalah merinci jumlah penduduk menurut kelompok agama, jumlah sarana peribadatan, jumlah pernikahan, talak, rujuk dan cerai, serta banyaknya jamaah haji. Penduduk menurut agama dikelompokkan penduduk yang beragama Islam, Protestan, Katholik, Hindu, Budha dan lainnya
4. Data target dan realisasi pencapaian akseptor KB baru dan pasangan usia subur serta jenis alat kontrasepsi yang dipakai diperoleh dari BPPKB
5. Data banyaknya perkara dan terdakwa yang diajukan ke sidang pengadilan diperoleh dari Pengadilan Negeri
6. Data kriminalitas diperoleh dari Kepolisian Negara RI Resort Trenggalek

TECHNICAL NOTES

1. **Education** is learning process in all level formal or informal. Education activities in many schools, students and specified by its level, they are SD, SLTP, SMU and University
2. **Health**, It's all population health data in certain area told about the level of population health, facility worker and health equipment, hospital and drugstore
3. **Religion Matter** is about a number of population by group of religion number of worship, marriage, separates, reconsiliation and also the number of Hajj Pilgrims. Population by religion can be divided into Moslem, Protestan, Chatolic, Hindu and Budha and etc
4. Target and Realization of new family planning member, productive couple and also kind of Contraception tools used, can be obtained from BPPKB
5. The number of cases and the accused which are brought to the court can be obtained from State Court of Trenggalek
6. Data of Criminalities from the police Ministry of republic Indonesia in Trenggalek

<https://trenggalekkab.bps.go.id>

Grafik/ Graphic.4
PERKEMBANGAN JUMLAH SEKOLAH/
The Development of Shools. 2013-2017



<https://trenggalekkab.bps.go.id>

Tabel 4.1
Table

Persentase Penduduk Berumur 15 Tahun Ke Atas yang Bekerja Selama Seminggu yang Lalu menurut Lapangan Pekerjaan Utama Kabupaten Trenggalek 2011-2017
Percentage of Population Aged over 15 Years Worked Last Weekby Main Sector in Trenggalek Regency, 2017

Lapangan Pekerjaan Utama/ Main Sector		2014	2015	2016	2017
<i>(1)</i>		<i>(2)</i>	<i>(3)</i>	<i>(4)</i>	<i>(5)</i>
1	Pertanian, Perkebunan, Kehutanan, Perburuan & Perikanan	56,94	55,11	-	48,48
2	Pertambangan dan Penggalian	1,09	0,55	-	1,44
3	Industri	16,21	13,72	-	13,81
4	Listrik, Gas dan Air Minum	-	-	-	0,10
5	Konstruksi	6,21	5,90	-	6,54
6	Perdagangan, Rumah Makan dan Jasa Akomodasi	10,80	18,00	-	16,54
7	Transportasi, Pergudangan dan Komunikasi	2,23	1,58	-	2,74
8	Lmbg Keuangan, Real Estate, Ush Persewaan & Js Perusahaan	0,57	0,75	-	1,20
9	Jasa Kemasyarakatan, Sosial dan Perorangan	6,89	8,58	-	9,15

Sumber/Source: Survei Sosial Ekonomi Nasional Kor, Maret 2015/ National Social Economic Survey kor, March 2015

**Jumlah Penduduk Menurut Kecamatan dan Agama yang
Tabel 4.2 Dianut di Kabupaten Trenggalek 2017**
*Table Population by Sub Regency and Religion in Trenggalek
Regency 2017*

	Kecamatan Subdistrict	Islam Moslem	Kristen Protestan Christian	Katolik Catholic	Hindu Budha	Lainnya /Other
	(1)	(2)	(3)	(4)	(5)	(6)
1	Panggul	44 952	45	-	-	-
2	Munjungan	53 508	189	-	-	-
3	Watulimo	77 718	47	13	-	-
4	Kampak	38 535	46	45	-	-
5	Dongko	49 574	5	30	-	-
6	Pule	60 939	2	5	-	-
7	Karangan	49 232	22	71	-	-
8	Suruh	30 671	-	18	-	-
9	Gandusari	56 442	84	23	2	-
10	Durenan	55 642	51	17	4	-
11	Pogalan	56 817	86	23	8	-
12	Trenggalek	68 923	752	921	54	-
13	Tugu	52 646	17	25	2	-
14	Bendungan	28 293	3	2	-	-
	Jumlah / Total	723 892	1 449	1 193	70	-

● Sumber/Source: Kementerian Agama Kabupaten Trenggalek/Ministry of Religious Affairs of Trenggalek Regency
*Data tahun lalu

Tabel 4.3 Jumlah Tindak Pidana dan Penyelesaiannya di Kabupaten Trenggalek, 2016–2017
Table *Number of Reported Criminal Cases and Its Solving in Trenggalek Regency, 2016–2017*

Uraian	2016	2017
(1)	(2)	(3)
Jumlah Tindak Pidana	357	678
Jumlah Penyelesaian Tindak Pidana	225	549
Persentase Penyelesaian (%)	63,02%	81,1%
Selang Waktu Terjadinya Tindak Pidana	8°8"33'	12°5"13'

 Sumber/Source: Kepolisian Daerah Jawa Timur Resort Kabupaten Trenggalek/State Police Office Of Trenggalek

Tabel 4.4 Jumlah Tindak Pidana Terlaporkan di Kabupaten Trenggalek, 2016–2017
Table Number of Reported Criminal Cases in Trenggalek Regency, 2016–2017

Jenis Kejahatan/ <i>Criminal Case</i>	2016		2017	
	Lapor (2)	Selesai (3)	Lapor (4)	Selesai (5)
Kejahatan Konvensional	335	207	300	175
Kejahatan Trans Nasional	-	-	-	-
Kejahatan kekayaan Nasional	22	18	17	13
Kejahatan Implikasi Kotijensi	-	-	-	-
Kejahatan dan Gangguan Bersifat Non Pidana Kasus	-	-	60	60
a. Narkoba	35	35	39	39
b. Miras	121	121	235	235

 Sumber/Source: Kepolisian Daerah Jawa Timur Resort Kabupaten Trenggalek/State Police Office Of Trenggalek Resort

Tabel 4.5 **Garis Kemiskinan dan Penduduk Miskin di Kabupaten Trenggalek, 2012–2017**
Table **Povety Line and Number of Poor People in Trenggalek Regency, 2012–2017**

Tahun Year	Garis Kemiskinan Poverty Line (rupiah)	Penduduk Miskin Number of Poor People	
		Jumlah Total	Persentase Percentage
(1)	(2)	(3)	(4)
2012	235 002	96 927	14,2
2013	243 665	92 798	13,5
2014	250 666	90 040	13,1
2015	260 133	92 170	13,38
2016	275 426	91 490	13,24
2017	288 779	89 770	12,96

● Sumber/Source: Survei Sosial Ekonomi Nasional/National Socio Economic Survey

Tabel 4.6 Fasilitas Pendidikan Tingkat Sekolah Dasar Di Kabupaten Trenggalek 2017
Table Facilities of Education of Elementary School in Trenggalek Regency 2017

Kode Wil <i>Area Code</i>	Kecamatan <i>Subdistrict</i>	Sekolah / <i>School</i>	Ruang Belajar / <i>Class Room</i>	Murid / <i>Pupil</i>	Guru / <i>Teacher</i>
(1)	(2)	(3)	(4)	(5)	(6)
3503010	Panggal	49	308	5 245	464
3503020	Munjungan	33	210	2 806	296
3503030	Watulimo	32	219	3 394	293
3503040	Kampak	21	150	2 367	216
3503050	Dongko	42	253	4 336	376
3503060	Pule	42	252	4 089	409
3503070	Karangan	27	177	2 830	254
3503071	Suruh	19	119	1 636	220
3503080	Gandusari	31	209	2 769	303
3503090	Durenan	30	192	3 357	264
3503100	Pogalan	28	203	3 225	276
3503110	Trenggalek	35	256	5 274	393
3503120	Tugu	28	184	2 731	261
3503130	Bendungan	25	151	2 080	224
Jumlah / <i>Total</i>		442	2 883	46 139	4 249

Sumber / Source : Dinas Pendidikan Pemuda Dan Olah Raga Kabupaten Trenggalek
/Education, Youth and Sport Services of Trenggalek Regency

Kode Wil Area Code	Kecamatan Subdistrict	Murid Per Sekolah / Pupil per School	Murid Per Ruang Belajar / Pupil Per Class Room	Guru Per Sekolah / Teacher Per School
(1)	(2)	(3)	(4)	(5)
3503010	Panggul	107	17	9
3503020	Munjungan	85	13	9
3503030	Watulimo	102	15	9
3503040	Kampak	113	15	10
3503050	Dongko	103	17	9
3503060	Pule	97	16	10
3503070	Karangan	105	16	9
3503071	Suruh	86	14	11
3503080	Gandusari	89	13	10
3503090	Durenan	111	17	9
3503100	Pogalan	115	16	10
3503110	Trenggalek	150	21	11
3503120	Tugu	97	15	9
3503130	Bendungan	83	14	9
	Kabupaten	104	16	10

Sumber / Source : Dinas Pendidikan Pemuda Dan Olah Raga Kabupaten Trenggalek
/Education, Youth and Sport Services of Trenggalek Regency

Tabel 4.7 Banyaknya Murid Kelas 6 dan Peserta Ujian Nasional Sekolah Dasar Di Kabupaten Trenggalek 2017
Table *Number of the Sixth Year Students and Number of the Final Test of Elementary School in Trenggalek Regency 2017*

Kode Wil Area Code	Kecamatan Subdistrict	Murid Kelas 6 / Sixth Years Students	Peserta UN / National Examination Participants	
			Jumlah / Total	Lulus/ Graduate
(1)	(2)	(3)	(4)	(5)
3503010	Panggul	869	869	869
3503020	Munjungan	476	447	447
3503030	Watulimo	589	623	623
3503040	Kampak	418	390	390
3503050	Dongko	738	732	732
3503060	Pule	669	653	653
3503070	Karangan	489	493	493
3503071	Suruh	261	274	274
3503080	Gandusari	474	505	505
3503090	Durenan	600	587	587
3503100	Pogalan	580	560	560
3503110	Trenggalek	868	548	848
3503120	Tugu	469	467	467
3503130	Bendungan	330	329	329
Jumlah / Total		7 830	7 777	7 777

Sumber / Source : Dinas Pendidikan Pemuda Dan Olah Raga Kabupaten Trenggalek
 /Education, Youth and Sport Services of Trenggalek Regency

Tabel 4.8 Fasilitas Pendidikan Tingkat SLTP Di Kabupaten Trenggalek 2017
Table *Facilities of Education of Junior High School in Trenggalek Regency 2017*

Kode Wil Area Code	Kecamatan Subdistrict	Sekolah / School	Ruang Belajar / Class room	Murid / Pupil	Guru / Teacher
(1)	(2)	(3)	(4)	(5)	(6)
3503010	Panggul	9	96	2 479	204
3503020	Munjungan	4	52	943	93
3503030	Watulimo	5	60	1 555	123
3503040	Kampak	5	46	1 238	100
3503050	Dongko	8	69	1 750	142
3503060	Pule	8	69	1 757	162
3503070	Karangan	7	51	1 388	139
3503071	Suruh	4	24	510	53
3503080	Gandusari	5	50	1 230	76
3503090	Durenan	6	73	2 272	182
3503100	Pogalan	5	44	1 319	127
3503110	Trenggalek	11	155	4 287	301
3503120	Tugu	3	54	1 472	96
3503130	Bendungan	3	26	517	46
Jumlah / Total		83	869	22 917	1 844

Sumber / Source : Dinas Pendidikan Pemuda Dan Olah Raga Kabupaten Trenggalek / Education, Youth and Sport Services of Trenggalek Regency

Kode Wil Area Code	Kecamatan Subdistrict	Murid Per Sekolah / Pupil per School	Murid Per Ruang Belajar / Pupil Per Class Room	Guru Per Sekolah / Teacher Per School
(1)	(2)	(3)	(4)	(5)
3503010	Panggul	275	26	23
3503020	Munjungan	235	18	22
3503030	Watulimo	311	26	24
3503040	Kampak	247	27	20
3503050	Dongko	218	25	17
3503060	Pule	219	25	20
3503070	Karangan	198	27	20
3503071	Suruh	127	21	13
3503080	Gandusari	285	29	15
3503090	Durenan	376	31	30
3503100	Pogalan	263	30	25
3503110	Trenggalek	390	28	27
3503120	Tugu	419	27	32
3503130	Bendungan	172	20	15
	Kabupaten	276	26	22

Sumber / Source : Dinas Pendidikan Pemuda Dan Olah Raga
Kabupaten Trenggalek /Education, Youth and Sport Services of
Trenggalek Regency

Tabel 4.9 Banyaknya Murid Kelas 9 Dan Peserta Ujian Nasional SLTP di Kabupaten Trenggalek 2017
Table *Number of the Nine Year Students and National Examination Participants Test of Sltip in Trenggalek Regency 2017*

Kode Wil Area Code	Kecamatan Subdistrict	Murid Kelas 9 / Ninth Years Students	Peserta UN / National Examination Participants	
			Jumlah / Total	Lulus/ Graduate
(1)	(2)	(3)	(4)	(5)
3503010	Panggul	830	972	972
3503020	Munjungan	295	339	339
3503030	Watulimo	503	479	479
3503040	Kampak	425	437	437
3503050	Dongko	604	663	663
3503060	Pule	577	618	618
3503070	Karangan	472	489	489
3503071	Suruh	185	181	181
3503080	Gandusari	524	467	467
3503090	Durenan	751	715	715
3503100	Pogalan	415	453	453
3503110	Trenggalek	1 454	1 359	1 359
3503120	Tugu	521	546	546
3503130	Bendungan	184	186	186
Jumlah / Total		7 740	7 904	7 904

Sumber / Source : Dinas Pendidikan Pemuda Dan Olah Raga Kabupaten Trenggalek /Education, Youth and Sport Services of Trenggalek Regency

Tabel 4.10 Fasilitas Pendidikan Tingkat SLTA di Kabupaten Trenggalek 2017
Table Facilities of Education of Senior High School in Trenggalek Regency 2017

Kode Wil Area Code	Kecamatan Subdistrict	Sekolah / School	Ruang Belajar / Class room	Murid / Pupil	Guru / Teacher
(1)	(2)	(3)	(4)	(5)	(6)
3503010	Panggul	3	62	1 949	143
3503020	Munjungan	3	18	541	59
3503030	Watulimo	4	40	1 043	121
3503040	Kampak	1	21	514	37
3503050	Dongko	2	19	446	53
3503060	Pule	2	24	598	64
3503070	Karangan	4	52	1 495	132
3503071	Suruh	1	21	678	43
3503080	Gandusari	2	9	227	41
3503090	Durenan	9	113	3 680	295
3503100	Pogalan	2	52	1 672	121
3503110	Trenggalek	12	223	6 679	529
3503120	Tugu	3	27	615	89
3503130	Bendungan	2	10	253	33
Jumlah / Total		50	691	20 390	1 760

Sumber / Source : Cabang Dinas Pendidikan Provinsi Jatim, Trenggalek /
 Education Office Branch of East Java Province

*Data Tahun lalu

Kode Wil Area Code	Kecamatan Subdistrict	Murid per Sekolah/ Pupil per School	Murid per Ruang Belajar/ Pupil per Class room	Guru per Sekolah / Teacher per School
(1)	(2)	(3)	(4)	(5)
3503010	Panggul	650	31	48
3503020	Munjungan	180	30	20
3503030	Watulimo	261	26	30
3503040	Kampak	514	24	37
3503050	Dongko	223	23	26
3503060	Pule	299	25	32
3503070	Karangan	374	29	33
3503071	Suruh	678	32	43
3503080	Gandusari	149	25	20
3503090	Durenan	395	31	33
3503100	Pogalan	836	38	60
3503110	Trenggalek	546	30	44
3503120	Tugu	205	23	30
3503130	Bendungan	126	25	16
Jumlah / Total		5 436	392	472

Sumber / Source : Cabang Dinas Pendidikan Provinsi Jatim, Trenggalek /
Education Office Branch of East Java Province

*Data Tahun lalu

Tabel 4.11 **Banyaknya Murid Kelas 12 Dan Peserta Ujian Nasional SLTA Di Kabupaten Trenggalek 2017**
Table Number of the Twelveth Year Students and Number of the Final Test of Senior High School in Trenggalek Regency 2017

Kode Wil / Area Code	Kecamatan/ Subdistrict	Murid Kelas 12 / Twelveth Years Students	Peserta UN / National Examination Participants	
			Jumlah / Total	Lulus/ Graduate
(1)	(2)	(3)	(4)	(5)
3503010	Panggul	558	571	571
3503020	Munjungan	175	169	169
3503030	Watulimo	320	291	291
3503040	Kampak	176	191	191
3503050	Dongko	133	198	198
3503060	Pule	182	200	200
3503070	Karangan	458	476	476
3503071	Suruh	179	149	149
3503080	Gandusari	81	60	60
3503090	Durenan	946	853	853
3503100	Pogalan	496	514	514
3503110	Trenggalek	1 849	1 920	1 920
3503120	Tugu	222	252	252
3503130	Bendungan	73	60	60
Jumlah / Total		5 848	5 904	5 904

Sumber / Source : Cabang Dinas Pendidikan Provinsi Jatim, Trenggalek /
 Education Office Branch of East Java Province

*Data Tahun lalu

Tabel 4.12 Fasilitas Pendidikan Tingkat TK di Kabupaten Trenggalek 2017
Table *Education Facilities of Kindergarten School in Trenggalek Regency 2017*

No	Uraian / <i>Explanation</i>	2013	2014	2015	2016	2017
(1)	(2)	(3)	(4)	(5)	(6)	(7)
1	Sekolah / <i>School</i>	380	396	384	399	387
a	Umum / <i>Cominon</i>	380	396	384	399	387
	- Negeri / <i>State</i>	3	3	3	3	3
	- Swasta / <i>Private</i>	377	396	381	396	384
b	Kejuruan / <i>Vocational</i>	-	-	-	-	-
	- Negeri / <i>State</i>	-	-	-	-	-
	- Swasta / <i>Private</i>	-	-	-	-	-
2	Ruang Belajar / <i>Classroom</i>	726	875	720	794	720
a	Umum / <i>Cominon</i>	726	875	720	794	720
	- Negeri / <i>State</i>	15	11	11	11	11
	- Swasta / <i>Private</i>	711	864	703	783	709
b	Kejuruan / <i>Vocational</i>	-	-	-	-	-
	- Negeri / <i>State</i>	-	-	-	-	-
	- Swasta / <i>Private</i>	-	-	-	-	-
3	Murid / <i>Student</i>	12 021	16 510	12 542	13 189	12 991
a	Umum / <i>Cominon</i>	12 021	16 510	12 452	13 189	12 991
	- Negeri / <i>State</i>	233	263	294	215	215
	- Swasta / <i>Private</i>	11 788	16 249	12 152	12 974	12 776
b	Kejuruan / <i>Vocational</i>	-	-	-	-	-
	- Negeri / <i>State</i>	-	-	-	-	-
	- Swasta / <i>Private</i>	-	-	-	-	-
4	Guru / <i>Teacher</i>	743	1 287	697	663	1 002
a	Umum / <i>Cominon</i>	743	1 287	697	663	1 002
	- Negeri / <i>State</i>	12	12	12	18	18
	- Swasta / <i>Private</i>	725	1 265	679	645	984
b	Kejuruan / <i>Vocational</i>	-	-	-	-	-
	- Negeri / <i>State</i>	-	-	-	-	-
	- Swasta / <i>Private</i>	-	-	-	-	-

Sumber / Source : Dinas Pendidikan Pemuda Dan Olah Raga Kabupaten Trenggalek /*Education, Youth and Sport Services of Trenggalek Regency*


Tabel 4.13 Fasilitas Pendidikan Tingkat SD di Kabupaten Trenggalek 2017
Table Education Facilities of Elementary School in Trenggalek Regency 2017

No	Uraian / Explanation	2013	2014	2015	2016	2017
(1)	(2)	(3)	(4)	(5)	(6)	(7)
1	Sekolah / <i>School</i>	441	442	445	441	442
a	Umum / <i>Cominon</i>	441	442	445	441	442
	- Negeri / <i>State</i>	426	426	426	422	422
	- Swasta / <i>Private</i>	15	16	19	19	20
b	Kejuruan / <i>Vocational</i>	-	-	-	-	-
	- Negeri / <i>State</i>	-	-	-	-	-
	- Swasta / <i>Private</i>	-	-	-	-	-
2	Ruang Belajar / <i>Classroom</i>	2 816	2 826	2 780	2785	2 883
a	Umum / <i>Cominon</i>	2 816	2 826	2 780	2785	2 883
	- Negeri / <i>State</i>	2 706	2 706	2 469	2637	2 752
	- Swasta / <i>Private</i>	110	120	131	148	131
b	Kejuruan / <i>Vocational</i>	-	-	-	-	-
	- Negeri / <i>State</i>	-	-	-	-	-
	- Swasta / <i>Private</i>	-	-	-	-	-
3	Murid / <i>Student</i>	49 175	48 338	48 713	47 035	46 139
a	Umum / <i>Cominon</i>	49 175	48 338	48 713	47 035	46 139
	- Negeri / <i>State</i>	4 735	46 165	46 203	44 286	43 119
	- Swasta / <i>Private</i>	1 870	2 173	2 510	2 789	3 020
b	Kejuruan / <i>Vocational</i>	-	-	-	-	-
	- Negeri / <i>State</i>	-	-	-	-	-
	- Swasta / <i>Private</i>	-	-	-	-	-
4	Guru / <i>Teacher</i>	4 082	4 109	4 109	4 249	3 679
a	Umum / <i>Cominon</i>	4 082	4 109	4 109	4 249	3 679
	- Negeri / <i>State</i>	3 809	3 898	3 898	4 019	3 473
	- Swasta / <i>Private</i>	184	211	211	230	206
b	Kejuruan / <i>Vocational</i>	-	-	-	-	-
	- Negeri / <i>State</i>	-	-	-	-	-
	- Swasta / <i>Private</i>	-	-	-	-	-

Sumber / Source : Dinas Pendidikan Pemuda Dan Olah Raga Kabupaten Trenggalek /Education, Youth and Sport Services of Trenggalek Regency

**Fasilitas Pendidikan Tingkat SLTP Di Kabupaten Trenggalek
2013-2017**
Tabel 4.14
Table *Education Facilities of Junior High School in Trenggalek
Regency 2013-2017*

No	Uraian / Explanation	2013	2014	2015	2016	2017
(1)	(2)	(3)	(4)	(5)	(6)	(7)
1	Sekolah / School	79	79	79	81	83
a	Umum / Common	79	79	79	81	83
	- Negeri / State	50	50	50	50	50
	- Swasta / Private	29	29	28	31	33
b	Kejuruan / Vocational	-	-	-	-	-
	- Negeri / State	-	-	-	-	-
	- Swasta / Private	-	-	-	-	-
2	Ruang Belajar / Classroom	840	938	881	873	869
a	Umum / Common	840	938	866	873	869
	- Negeri / State	695	791	714	710	688
	- Swasta / Private	145	147	167	163	181
b	Kejuruan / Vocational	-	-	-	-	-
	- Negeri / State	-	-	-	-	-
	- Swasta / Private	-	-	-	-	-
3	Murid / Student	24 386	24 633	24 312	24 216	22 917
a	Umum / Common	24 386	24 633	24 312	24 216	22 917
	- Negeri / State	20 468	20 438	20 172	20 038	19 134
	- Swasta / Private	3 918	4 135	4 140	4 178	3 783
b	Kejuruan / Vocational	-	-	-	-	-
	- Negeri / State	-	-	-	-	-
	- Swasta / Private	-	-	-	-	-
4	Guru / Teacher	1 966	1 946	1 834	1 871	1 844
a	Umum / Common	1 966	1 946	1 834	1 871	1 844
	- Negeri / State	1 437	1 412	1 374	1 378	1 335
	- Swasta / Private	529	534	460	493	509
b	Kejuruan / Vocational	-	-	-	-	-
	- Negeri / State	-	-	-	-	-
	- Swasta / Private	-	-	-	-	-

 **Sumber / Source : Dinas Pendidikan Pemuda Dan Olah Raga Kabupaten Trenggalek
/ Education, Youth and Sport Services of Trenggalek Regency**

**Fasilitas Pendidikan Tingkat SLTA Di Kabupaten Trenggalek
2013–2017**
Tabel 4.15
**Table Education Facilities of Senior High School in Trenggalek
Regency 2013–2017**

No	Uraian / Explanation	2013	2014	2015	2016	2017
(1)	(2)	(3)	(4)	(5)	(6)	(7)
1	Sekolah / School	43	45	49	50	50
a	Umum / Common	16	16	17	17	17
	- Negeri / State	12	12	12	12	12
	- Swasta / Private	4	4	5	5	5
b	Kejuruan / Vocational	27	29	32	33	33
	- Negeri / State	5	5	5	5	5
	- Swasta / Private	22	24	27	28	28
2	Ruang Belajar / Classroom	592	589	649	691	691
a	Umum / Common	251	247	230	251	251
	- Negeri / State	232	228	215	233	233
	- Swasta / Private	19	19	19	18	18
b	Kejuruan / Vocational	341	342	419	440	440
	- Negeri / State	135	126	129	181	181
	- Swasta / Private	206	216	290	259	259
3	Murid / Student	17 965	18 363	19 034	20 137	20 137
a	Umum / Common	7 431	7 512	7 344	7 454	7 454
	- Negeri / State	6 99	7 071	6 958	7 115	7 115
	- Swasta / Private	441	441	386	389	389
b	Kejuruan / Vocational	10 534	10 851	11 690	12 683	12 683
	- Negeri / State	4 374	4 727	5 251	6 051	6 051
	- Swasta / Private	6 16	6 124	6 439	6 632	6 632
4	Guru / Teacher	1 442	1 615	1 668	1 760	1 760
a	Umum / Common	526	555	567	559	559
	- Negeri / State	-	462	472	466	466
	- Swasta / Private	89	93	95	93	93
b	Kejuruan / Vocational	916	106	1 101	1 201	1 201
	- Negeri / State	308	366	367	390	390
	- Swasta / Private	608	694	734	811	811

 **Sumber / Source : Cabang Dinas Pendidikan Provinsi Jatim, Trenggalek /
Education Office Branch of East Java Province**

*Data Tahun lalu

Tabel 4.16 Fasilitas Pendidikan Pada Perguruan Tinggi Di Kabupaten Trenggalek 2013–2017
Table Education Facilities of University in Trenggalek Regency 2013–2017

No	Uraian / <i>Explanation</i>	2013	2014	2015	2016	2017
(1)	(2)	(3)	(4)	(5)	(6)	(7)
1	Akademi Keperawatan Trenggalek					
	a Jurusan	1	1	1	1	1
	b Ruang Belajar / <i>Classroom</i>	6	6	6	6	6
	c Mahasiswa / <i>Student</i>	232	238	236	222	244
	d Dosen	57	24	24	24	20
2	STIT Sunan Giri					
	a Jurusan	1	1	1	2	2
	b Ruang Belajar / <i>Classroom</i>	8	8	8	10	10
	c Mahasiswa / <i>Student</i>	538	538	443	453	465
	d Dosen	30	30	30	34	30
3	STKIP-PGRI Trenggalek					
	a Jurusan	2	3	4	5	5
	b Ruang Belajar / <i>Classroom</i>	20	20	18	18	21
	c Mahasiswa / <i>Student</i>	733	679	622	564	599
	d Dosen	39	45	48	54	54

 Sumber : Akademi Keperawatan Trenggalek, STIT Sunan Giri, STKIP-PGRI Trenggalek

Tabel 4.17 **Banyaknya Mahasiswa Dan Lulusan Pada Perguruan Tinggi Menurut Jurusan Di Kabupaten Trenggalek 2013–2017**
Table *Number of Students and Graduates of University in Trenggalek Regency 2013–2017*

No	Uraian / Explanation	2013	2014	2015	2016	2017
(1)	(2)	(3)	(4)	(5)	(6)	(7)
1	Akademi Keperawatan Trenggalek					
	a Jurusan Keperawatan					
	· Mahasiswa / Student	232	238	236	222	244
	· Lulus / Graduates	91	78	84	65	67
2	STIT Sunan Giri					
	a Jurusan Tarbiyah					
	· Mahasiswa / Student	538	538	443	453	465
	· Lulus / Graduates	116	116	111	71	83
3	STKIP-PGRI Trenggalek					
	a Jurusan PIPS/PPKn					
	· Mahasiswa / Student	148	136	141	86	83
	· Lulus / Graduates	41	53	14	32	18
	b Jurusan PBS/PBSI					
	· Mahasiswa / Student	485	404	481	243	185
	· Lulus / Graduates	161	106	114	84	92
	c Jurusan Penjaskesrek					
	· Mahasiswa / Student	-	60	101	127	157
	· Lulus / Graduates	-	-	-	-	-
	d Jurusan Pend Bahasa Inggris					
	· Mahasiswa / Student	-	-	26	47	61
	· Lulus / Graduates	-	-	-	-	-
	e Jurusan PGSD					
	Mahasiswa / Student	-	-	-	61	113
	· Lulus / Graduates	-	-	-	-	-

 **Sumber :** Akademi Keperawatan Trenggalek, STIT Sunan Giri, STKIP-PGRI Trenggalek

Tabel 4.18 Fasilitas Pendidikan Tingkat Madrasah Ibtidaiyah Di Kabupaten Trenggalek 2017
Table Education Facilities of Madrasah Ibtidaiyah in Trenggalek Regency 2017

Kode Wil <i>Area Code</i>	Kecamatan <i>Subdistrict</i>	Sekolah / <i>School</i>	Ruang Belajar / <i>Class room</i>	Murid / <i>Pupil</i>	Guru / <i>Teacher</i>
(1)	(2)	(3)	(4)	(5)	(6)
3503010	Panggul	8	48	1 740	66
3503020	Munjungan	14	84	3 882	130
3503030	Watulimo	20	132	7 530	224
3503040	Kampak	3	18	1 653	43
3503050	Dongko	11	90	2 134	99
3503060	Pule	3	12	342	18
3503070	Karangan	10	96	2 565	102
3503071	Suruh	3	18	720	28
3503080	Gandusari	16	126	4 554	165
3503090	Durenan	8	60	2 394	90
3503100	Pogalan	7	66	2 532	93
3503110	Trenggalek	6	60	4 331	102
3503120	Tugu	8	72	2 427	86
3503130	Bendungan	1	6	207	10
Jumlah / Total		118	888	37 011	1 256

● Sumber/Source: Kementrian Agama Kabupaten Trenggalek/*Ministry of Religious Affairs of Trenggalek Regency*

*Data tahun lalu

Kode Wil Area Code	Kecamatan Subdistrict	Murid per Sekolah/ Pupil per School	Murid per Ruang Belajar/ Pupil per Class room	Guru per Sekolah / Teacher per School
(1)	(2)	(3)	(4)	(5)
3503010	Panggul	580	48	62
3503020	Munjungan	1 244	84	112
3503030	Watulimo	2 510	120	198
3503040	Kampak	551	18	40
3503050	Dongko	713	66	81
3503060	Pule	114	12	16
3503070	Karangan	855	60	94
3503071	Suruh	240	18	28
3503080	Gandusari	1 518	96	158
3503090	Durenan	798	48	82
3503100	Pogalan	844	48	83
3503110	Trenggalek	1 444	36	82
3503120	Tugu	809	48	81
3503130	Bendungan	69	6	7
Jumlah / Total		12 289	708	1 124




Sumber/Source: Kementrian Agama Kabupaten Trenggalek/Ministry of Religious Affairs of Trenggalek Regency

*Data tahun lalu

Tabel 4.19 Banyaknya Murid Kelas 6 Dan Peserta Ujian Nasional Madrasah Ibtidaiyah di Kabupaten Trenggalek 2017
Table *Number of the Sixth Year Students and Number of the Final Test of Madrasah Ibtidaiyah in Trenggalek Regency 2017*

Kode Wil Area Code	Kecamatan Subdistrict	Murid Kelas 6 / Sixth Years Students	Peserta UN / National Examination Participants	
			Jumlah / Total	Lulus / Graduate
(1)	(2)	(3)	(4)	(5)
3503010	Panggul	85	85	85
3503020	Munjungan	182	182	182
3503030	Watulimo	391	391	391
3503040	Kampak	82	82	82
3503050	Dongko	97	97	97
3503060	Pule	24	24	24
3503070	Karangan	156	156	156
3503071	Suruh	33	33	33
3503080	Gandusari	246	246	246
3503090	Durenan	131	131	131
3503100	Pogalan	150	150	150
3503110	Trenggalek	229	229	229
3503120	Tugu	115	115	115
3503130	Bendungan	10	10	10
Jumlah / Total		1 931	1 931	1 931


Sumber/Source: Kementrian Agama Kabupaten Trenggalek/

 Ministry of Religious Affairs of Trenggalek Regency

*Data tahun lalu

Tabel 4.20 Fasilitas Pendidikan Tingkat Madrasah Tsanawiyah di Kabupaten Trenggalek 2017
Table Education Facilities of Madrasah Tsanawiyah in Trenggalek Regency 2017

Kode Wil Area Code	Kecamatan Subdistrict	Sekolah / School	Ruang Belajar / Class room	Murid / Pupil	Guru / Teacher
(1)	(2)	(3)	(4)	(5)	(6)
3503010	Panggul	1	16	562	60
3503020	Munjungan	1	22	775	60
3503030	Watulimo	3	8	750	75
3503040	Kampak	1	32	672	56
3503050	Dongko	2	9	280	50
3503060	Pule	2	7	152	20
3503070	Karangan	1	4	80	25
3503071	Suruh	0	0	0	0
3503080	Gandusari	1	7	174	30
3503090	Durenan	1	3	73	30
3503100	Pogalan	3	3	390	40
3503110	Trenggalek	3	42	1 488	50
3503120	Tugu	2	10	344	40
3503130	Bendungan	1	4	137	10
Jumlah / Total		22	167	5 877	546

 Sumber/Source: Kementerian Agama Kabupaten Trenggalek/Ministry of Religious Affairs of Trenggalek Regency
 *Data tahun lalu

Tabel 4.21
Table

**Banyaknya Murid Kelas 9 dan Peserta Ujian Nasional
Madrasah Tsanawiyah Di Kabupaten Trenggalek 2017**
*Number of the Nineth Year Students and Number of the
Final Testof Madrasah Tsanawiyah in Trenggalek
Regency 2017*

Kode Wil Area Code	Kecamatan Subdistrict	Murid Kelas 9 / Nineth Years Students	Peserta UN / National Examination Participants	
			Jumlah /Total	Lulus/ Graduate
(1)	(2)	(3)	(4)	(5)
3503010	Panggul	207	207	207
3503020	Munjungan	244	244	244
3503030	Watulimo	269	269	269
3503040	Kampak	213	213	213
3503050	Dongko	102	102	102
3503060	Pule	67	67	67
3503070	Karangan	26	26	26
3503071	Suruh	0	0	0
3503080	Gandusari	69	69	69
3503090	Durenan	22	22	22
3503100	Pogalan	135	135	135
3503110	Trenggalek	487	487	487
3503120	Tugu	139	139	139
3503130	Bendungan	50	50	50
Jumlah / Total		2 030	2 030	2 030

 Sumber/Source: Kementrian Agama Kabupaten Trenggalek/
Ministry of Religious Affairs of Trenggalek Regency

Tabel 4.22 Fasilitas Pendidikan Tingkat Madrasah Aliyah di Kabupaten Trenggalek 2017
Table Facilities of Education of Madrasah Aliyah in Trenggalek Regency 2017

Kode Wil <i>Area Code</i>	Kecamatan <i>Subdistrict</i>	Sekolah <i>School</i>	Ruang Belajar <i>/Class room</i>	Murid <i>/ Pupil</i>	Guru <i>Teacher</i>
(1)	(2)	(3)	(4)	(5)	(6)
3503010	Panggul	1	11	392	32
3503020	Munjungan	1	13	487	22
3503030	Watulimo	1	3	76	12
3503040	Kampak	-	-	-	-
3503050	Dongko	1	3	93	6
3503060	Pule	-	-	-	-
3503070	Karangan	1	3	52	19
3503071	Suruh	-	-	-	-
3503080	Gandusari	1	5	129	21
3503090	Durenan	1	8	291	7
3503100	Pogalan	3	13	426	47
3503110	Trenggalek	3	36	1 261	93
3503120	Tugu	1	5	143	22
3503130	Bendungan	-	-	-	-
Jumlah / Total		14	100	3 350	281

Sumber/Source: Kementerian Agama Kabupaten Trenggalek/Ministry of Religious Affairs of Trenggalek Regency

Tabel 4.23
Table

Banyaknya Murid Kelas 12 Dan Peserta Ujian Nasional Madrasah Aliyah di Kabupaten Trenggalek 2017
Number of the Twelveth Year Students and Number of the Final Test of Madrasah Ibtidaiyah in Trenggalek Regency 2017

Kode Wil Area Code	Kecamatan Subdistrict	Murid Kelas 12 / Twelveth Years Students	Peserta UN / National Examination Participants	
			Jumlah Total	Lulus Graduate
(1)	(2)	(3)	(4)	(5)
3503010	Panggal	153	153	153
3503020	Munjungan	174	174	174
3503030	Watulimo	27	27	27
3503040	Kampak	0	0	0
3503050	Dongko	26	26	26
3503060	Pule	0	0	0
3503070	Karangan	19	19	19
3503071	Suruh	0	0	0
3503080	Gandusari	34	34	34
3503090	Durenan	75	75	75
3503100	Pogalan	102	102	102
3503110	Trenggalek	418	418	418
3503120	Tugu	49	49	49
3503130	Bendungan	0	0	0
Jumlah / Total		1 077	1 077	1 077

Sumber/Source: Kementerian Agama Kabupaten Trenggalek/Ministry of Religious Affairs of Trenggalek Regency

Tabel 4.24 Fasilitas Madrasah Ibtidaiyah di Kabupaten Trenggalek 2013–2017
Table Facilities of Madrasah Ibtidaiyah in Trenggalek Regency 2013–2017

No	Uraian / <i>Explanation</i>	2013	2014	2015	2016	2017
(1)	(2)	(3)	(4)	(5)	(6)	(7)
1	Sekolah / <i>School</i>	113	116	116	118	118
	- Negeri / <i>State</i>	2	2	2	2	2
	- Swasta / <i>Private</i>	111	114	114	116	116
2	Ruang Belajar / <i>Classroom</i>	802	802	802	742	804
	- Negeri / <i>State</i>	21	21	21	13	22
	- Swasta / <i>Private</i>	781	781	781	729	782
3	Murid / <i>Student</i>	10 741	10 741	11 527	12 319	15 957
	- Negeri / <i>State</i>	526	526	578	664	668
	- Swasta / <i>Private</i>	10 215	10 215	10 949	11 655	12 289
4	Guru / <i>Teacher</i>	2 486	195	2 489	1 215	2 380
	- Negeri / <i>State</i>	193	193	193	45	200
	- Swasta / <i>Private</i>	2 293	2	2 296	1 170	2 180

● Sumber/Source: Kementerian Agama Kabupaten Trenggalek/
 Ministry of Religious Affairs of Trenggalek Regency

Tabel 4.25 Fasilitas Madrasah Tsanawiyah Di Kabupaten Trenggalek 2013–2017
Table Facilities of Madrasah Tsanawiyah in Trenggalek Regency 2013–2017

No	Uraian / Explanation	2013	2014	2015	2016	2017
(1)	(2)	(3)	(4)	(5)	(6)	(7)
1	Sekolah / School	20	21	21	21	27
	- Negeri / State	5	5	5	5	5
	- Swasta / Private	15	16	16	16	22
2	Ruang Belajar / Classroom	174	174	174	199	210
	- Negeri / State	87	87	87	116	120
	- Swasta / Private	87	87	87	83	90
3	Murid / Student	6 082	6 082	6 164	6 128	9 515
	- Negeri / State	3 853	3 853	3 996	4 039	4 040
	- Swasta / Private	2 229	2 229	2 168	2 089	5 475
4	Guru / Teacher	975	975	316	488	792
	- Negeri / State	155	155	316	192	200
	- Swasta / Private	820	820	296	296	592

Sumber / Source : Kementerian Agama Kabupaten Trenggalek / Ministry of Religious Affairs of Trenggalek Regency

Tabel 4.26 Fasilitas Madrasah Aliyah Di Kabupaten Trenggalek 2013–2017
Table Facilities of Madrasah Aliyah in Trenggalek Regency 2013–2017

No	Uraian / Explanation	2013	2014	2015	2016	2017
(1)	(2)	(3)	(4)	(5)	(6)	(7)
1	Sekolah / <i>School</i>	11	13	14	14	15
	- Negeri / <i>State</i>	2	2	2	2	2
	- Swasta / <i>Private</i>	9	11	12	12	13
2	Ruang Belajar / <i>Classroom</i>	132	132	136	95	140
	- Negeri / <i>State</i>	41	41	41	45	60
	- Swasta / <i>Private</i>	91	91	95	50	80
3	Murid / <i>Student</i>	2 551	2 551	2 861	3 275	4 853
	- Negeri / <i>State</i>	1 288	1 288	1 364	1 544	1 610
	- Swasta / <i>Private</i>	1 263	1 263	1 497	1 731	3 243
4	Guru / <i>Teacher</i>	324	324	449	281	411
	- Negeri / <i>State</i>	74	74	124	62	130
	- Swasta / <i>Private</i>	250	250	325	219	281

● Sumber / Source : Kementrian Agama Kabupaten Trenggalek / *Ministry of Religious Affairs of Trenggalek Regency*

Fasilitas Pendidikan Sekolah Luar Biasa Di Kabupaten Trenggalek

Table 4.27 2017

Table *Education Facilities of Extraordinary School in Trenggalek Regency 2017*

No	Jenis Sekolah / Type of School	Sekolah / School	Murid / Student					Guru / Teacher
			Tuna Netra (A)	Tuna Rungu (B)	Tuna Grahita (C)	Tuna Daksa (D)	Autis (E)	
(1)	(2)	(3)	(4)	(5)	(6)	(7)	(8)	(9)
1	SDLB	4	18	64	106	16	0	37
2	SMPLB	2	42	27	0	3	0	13
3	SMALB	1	3	13	6	2	0	4
4	PK-LK / Pendidikan Khusus	1	0	7	20	0	3	5
Jumlah / Total		8	63	111	132	21	3	59


Sumber / Source : Dinas Pendidikan, Pemuda dan Olah Raga Kabupaten Trenggalek /
Education, Youth and Sport Services of Trenggalek Regency

*Data tahun lalu

Tabel 4.28
Table

**Fasilitas Pendidikan Taman Kanak-Kanak Di Kabupaten
Trenggalek 2017**
*Education Facilities of Kindergarten in Trenggalek Regency
2017*


Kode Wil Area Code	Kecamatan Subdistrict	Sekolah / School	Ruang Belajar / Class room	Murid / Pupil	Guru / Teacher
(1)	(2)	(3)	(4)	(5)	(6)
3503010	Panggul	34	62	1 274	89
3503020	Munjungan	29	44	934	62
3503030	Watulimo	35	74	1 305	92
3503040	Kampak	15	31	596	41
3503050	Dongko	36	57	1 150	71
3503060	Pule	30	52	1 060	61
3503070	Karangan	24	44	711	61
3503071	Suruh	19	32	477	40
3503080	Gandusari	30	50	946	82
3503090	Durenan	26	44	747	58
3503100	Pogalan	29	47	847	70
3503110	Trenggalek	39	111	1 689	165
3503120	Tugu	31	54	943	85
3503130	Bendungan	10	18	312	25
Jumlah / Total		387	720	12 991	1 002

 Sumber / Source : Dinas Pendidikan, Pemuda dan Olah Raga Kabupaten Trenggalek /
Education, Youth and Sport Services of Trenggalek Regency

**Perkembangan Sekolah Menurut Jenisnya Di
Kabupaten Trenggalek 2012-2017**

Tabel 4.29 *The development of school by its kind in Trenggalek
Regency 2012-2017*

Tahun <i>Year</i>	TK <i>Kindergarten</i>	SD <i>Primary School</i>	SLTP <i>Junior High School</i>	SLTA <i>Senior High School</i>
(1)	(2)	(3)	(4)	(5)
2005	365	453	59	34
2006	363	379	83	36
2007	367	456	62	36
2008	391	458	65	36
2009	388	436	72	38
2010	381	438	76	38
2011	382	440	79	38
2012	383	441	79	39
2013	380	441	79	43
2014	396	442	78	45
2015	384	445	79	49
2016	399	441	81	50
2017	387	442	83	64

 Sumber / Source : Dinas Pendidikan, Pemuda dan Olah Raga Kabupaten Trenggalek /
Education, Youth and Sport Services of Trenggalek Regency

Tabel 4.30 **Perkembangan Madrasah Menurut Jenisnya Di Kabupaten Trenggalek 2012-2017**
Table *The development of Madrasah by its kind in Trenggalek Regency 2012-2017*

Tahun <i>Year</i>	Madrasah Ibtidaiyah (MI)	Madrasah Tsanawiyah (MTs)	Madrasah Aliyah (MA)
(1)	(2)	(3)	(4)
2005	109	20	8
2006	109	20	8
2007	109	20	8
2008	110	20	9
2009	110	19	10
2010	110	19	10
2011	110	19	10
2012	110	20	11
2013	110	20	11
2014	116	21	13
2015	116	21	14
2016	116	21	14
2017	118	22	15

● **Sumber/Source: Kementrian Agama Kabupaten Trenggalek/ Ministry of Religious Affairs of Trenggalek Regency**

Tabel 4.31 **Indikator Kegiatan Pendidikan Luar Sekolah Di Kabupaten Trenggalek 2013-2017**
Table *The Indicator of Activity Extra School in Trenggalek Regency 2013-2017*


No	Jenis Indikator <i>Kind of Indicated</i>	2013	2014	2015	2016	2017
(1)	(2)	(3)	(4)	(5)	(6)	(7)
A	Profil Murid Pendidikan Luar Sekolah					
1	Pendidikan Anak Dini Usia (PADU)					
a	Kelompok Bermain	4 635	4 635	4 726	4 271	4 271
b	Taman Penitipan Anak	55	82	107	49	49
c	Posyandu Integrasi PADU	2 283	2 383	960	2 806	2 806
2	Keabsaraan Fungsional					
a	Kejar Paket A Setara SD	100	-	-	85	85
b	Kejar Paket B Setara SLTP	901	429	298	319	319
a	Kejar Paket C Setara SLTA	1 529	1 222	1 257	1 116	1 116
3	Kelompok Belajar Usaha (KBU)	-	-	-	-	-
4	Magang / Beasiswa	-	-	-	-	-
B	Profil Guru Pendidikan Luar Sekolah					
1	Guru PADU	710	710	1 952	807	807
2	Tutor KF	131	131	133	125	125
3	Tutor Kejar Paket A Setara SD	18	-	-	-	-
4	Tutor Kejar Paket B Setara SLTP	206	201	83	83	83
5	Tutor Kejar Paket C Setara SLTA	237	227	202	202	202
6	Narasumber Teknis KBU	-	-	-	-	-
7	Narasumber Teknis Magang	-	-	-	-	-



Sumber / Source : Dinas Pendidikan, Pemuda dan Olah Raga Kabupaten Trenggalek / *Education, Youth and Sport Services of Trenggalek Regency*


Tabel 4.32 Banyaknya Organisasi Kesenian Menurut Jenis Kesenian Di Kabupaten Trenggalek, 2013–2017
Table Number of Art Organization by kind of art in Trenggalek Regency, 2013–2017

No.	Jenis Kesenian Kind of Art	2013	2014	2015	2016	2017
(1)	(2)	(3)	(4)	(5)	(6)	(7)
1	Dalang	115	115	115	160	160
2	Pesinden	31	31	31	43	43
3	WaranggonoTayub	44	44	44	44	44
4	Wayang orang	-	-	-	1	1
5	Ludruk	-	-	-	1	1
6	Ketoprak	1	1	1	1	1
7	Reyok	17	17	17	30	30
8	Jaranan	51	51	53	155	155
9	Kentrung	-	-	1	3	3
10	Karawitan	46	46	55	121	121
11	Drama	4	4	4	4	4
12	Band	34	34	34	34	34
13	Samproh	133	133	132	352	352
14	OrkesGambus/ Melayu	-	-	5	11	11
15	OrkesKeroncong	4	4	4	16	16
16	PramugariTayub	45	45	45	45	45
17	Tembang	-	-	2	2	2
18	Jemblung	-	-	-	1	1
19	WayangKrucil	-	-	-	1	1
20	Kempling	-	-	-	0	0
21	Kencreng	-	-	-	0	0
22	Sanggar Tari	17	17	17	21	21
24	Campursari	15	15	13	15	15
25	MusikIslamiPuji-pujian	2	2	2	2	2
26	MusikDangdut	-	-	33	14	14
27	Drum Band	-	-	80	80	80
28	Lainnya	-	-	-	14	14
Jumlah / Total		589	589	688	1 171	1 171

 Sumber / Source : Dinas Pariwisata, dan Kebudayaan Kabupaten Trenggalek /
 Tourism, Youth and Sports Services of Trenggalek Regency


Tabel 4.33 Fasilitas Kesehatan Di Kabupaten Trenggalek 2013–2017
Table Facilities of Health in Trenggalek Regency 2013–2017

No	Uraian / Explanation	2013	2014	2015	2016	2017
(1)	(2)	(3)	(4)	(5)	(6)	(7)
1	Rumah Sakit / Hospital					
	- Jumlah / Total	4	4	4	2	2
	- Kamar / Room	na	na	na	na	Na
	- Tempat Tidur / Bed	321	342	414	414	323
2	Puskesmas / Public Health Center	22	22	22	22	22
	- Puskesmas Perawatan	18	18	18	19	19
	- Tempat Tidur / Bed	276	281	318	318	345
	- Puskesmas Non Perawatan	4	4	4	3	3
3	Puskesmas Pembantu	66	66	66	66	66
4	Apotik / Drug Store	33	33	37	37	37
5	Polindes	111	122	118	104	109
6	Puskesmas Keliling	26	26	25	25	25
7	Posyandu	854	854	854	857	857

 Sumber : Dinas Kesehatan Pengendalian Penduduk dan Keluarga Kabupaten Trenggalek/
Health Services, Population Control and Family Planning of Trenggalek Regency


Tabel 4.34 Jumlah Tenaga Kesehatan Pada Rumah Sakit Dan Puskesmas Di Kabupaten Trenggalek 2013–2017
Table Number of Health Personnels at Hospitals and Public Health Center in Trenggalek Regency 2013–2017

No	Uraian / Explanation	2013	2014	2015	2016	2017
(1)	(2)	(3)	(4)	(5)	(6)	(7)
1	Jumlah Tenaga Medis di RSUD	29	30	39	48	75
2	Jumlah Tenaga Medis di RS Swasta	11	18	43	13	55
3	Jumlah Tenaga Medis di RS TNI/POLRI	-	-	-	-	5
4	Jumlah Tenaga Medis di Puskesmas	61	72	75	88	83
5	Jumlah Tenaga Medis di Dinas Kesehatan	5	3	3	3	2
6	Jumlah Tenaga Paramedis di RSUD	262	293	311	365	301
7	Jumlah Tenaga Paramedis di RS Swasta	93	161	112	22	164
8	Jumlah Tenaga Paramedis di RS TNI/POLRI	-	-	-	-	16
9	Jumlah Tenaga Paramedis di Puskesmas	597	680	686	723	717
10	Jumlah Tenaga Paramedis di Dinas Kesehatan	39	48	67	53	19
	Jumlah / Total	1 097	1 251	1 336	1 315	1 437

 Sumber : Dinas Kesehatan Pengendalian Penduduk dan Keluarga Kabupaten Trenggalek/ Health Services, Population Control and Family Planning of Trenggalek Regency

Tabel 4.35 Jumlah Tenaga Kesehatan Di Kabupaten Trenggalek 2013-2017
Table Number of Health Personnels in Trenggalek Regency 2013-2017

No	Uraian / Explanation	2013	2014	2015	2016	2017
(1)	(2)	(3)	(4)	(5)	(6)	(7)
1	Dokter Umum	99	99	120	118	121
2	Dokter Gigi	15	15	21	27	53
3	Dokter Spesialis	13	13	41	41	42
4	S1 Farmasi/ D-III Farmasi/ Apoteker	12	12	72	69	96
5	Asisten Apoteker	69	69	62	68	64
6	Sarjana Kesehatan Masy					
7	Pembantu Pemilik Kesehatan	34	34	16	18	34
8	S1 Keperawatan/ D-III Perawat/ SPK	-	-	-	-	-
9	Pembantu Perawat	475	475	635	646	818
10	D-III Bidan/ Bidan	216	216	322	323	380
11	Guru Bidan	-	-	-	-	-
12	Pengatur Gizi	53	53	47	47	65
13	Pengatur Analisis	59	59	59	67	62
14	Pekarya Kesehatan	-	-	-	-	-
15	Pek Menengah Kesehatan/ PEPP	-	-	-	-	-
16	Penjenang Kesehatan Umum	-	-	-	-	-
17	Juru Teknik Laboratorium	-	-	-	-	-
18	Penyidik Malaria	-	-	-	-	-
19	Juru Malaria	-	-	-	-	-
20	Juru Imunisasi	22	22	22	22	22
21	Juru Patek	-	-	-	-	-
22	Dukun Bayi Terlatih	223	223	223	181	134
23	Lainnya	-	-	-	-	-


 Sumber : Dinas Kesehatan Pengendalian Penduduk dan Keluarga Kabupaten Trenggalek/
Health Services, Population Control and Family Planning of Trenggalek Regency

Tabel 4.36 Jumlah Tenaga Kesehatan Di Rumah Sakit Dr Soedomo
Trenggalek 2013–2017
*Table Number of Health Personnels at dr Soedomo Hospital of
 Trenggalek Regency 2013–2017*

No	Uraian / Explanation	2013	2014	2015	2016	2017
(1)	(2)	(3)	(4)	(5)	(6)	(7)
1	Dokter Spesialis	14	18	22	26	26
2	Dokter umum	18	17	17	15	15
3	Dokter Gigi	1	1	1	1	1
4	Apoteker	3	4	6	9	9
5	SKM	9	8	7	11	11
6	S1 Keperawatan	9	15	21	22	22
7	S1 Gizi	1	4	4	4	4
8	D IV Perawat	1	0	0	2	2
9	D IV Bidan	3	0	3	4	4
10	D III Anestesi	3	3	3	3	3
11	D III Rekam Medik	7	8	7	11	11
12	D III Radiologi	8	8	8	8	8
13	D III Analisa Kesehatan	12	14	16	17	17
14	D III Fisioterapi	4	4	5	5	5
15	D III Farmasi	3	5	12	17	17
16	D III Elektro Medik	3	2	3	5	5
17	D III Gizi	9	6	8	13	13
18	D III Keperawatan	148	193	195	234	234
19	D III Kebidanan	18	33	38	50	50
20	D III Kesehatan Lingkungan	5	5	5	5	5
21	D III Refraksionis Optisien	1	1	1	1	1
22	D I Sanitarian	0	0	0	0	0
23	D I Gizi	0	0	0	0	0
24	Bidan	8	2	2	1	1
25	Perawat (SPK / SPR)	11	1	1	1	1
26	SAA / SMF	8	10	8	4	4
27	SPAG	3	3	3	0	0
28	SPRG	5	4	4	4	4


● Sumber / Source : RSUD dr Soedomo Kabupaten Trenggalek / dr Soedomo
 Hospital of Trenggalek Regency
 *Data Tahun lalu

Uraian / Explanation		2013	2014	2015	2016	2017
(1)	(2)	(3)	(4)	(5)	(6)	(7)
29	SMAK	3	4	3	3	3
30	SPPH	1	1	1	1	1
31	S2MM	3	5	5	0	0
32	S2 Epidemiologi	0	0	0	0	0
33	S1 Administrasi	1	1	1	1	1
34	S1 Teknik	1	2	1	4	4
35	S1 Sosial	2	1	2	2	2
36	S1 Biologi	1	1	2	0	0
37	S1 Hukum	1	2	0	1	1
38	S1 Farmasi	3	2	2	2	2
39	S1 SainS Terapan	0	5	2	0	0
40	S1 Ekonomi	7	7	0	6	6
41	D III Ekonomi / Akutansi	0	7	6	2	2
42	D III Administrasi	1	1	2	0	0
43	SMU	37	58	1	62	62
44	SMEA / SMK	7	17	63	37	37
45	STM	8	9	7	7	7
46	SMKK	0	0	7	0	0
47	SMTA Lainnya	8	5	0	5	5
48	SLTP	24	28	17	28	28
49	SD	15	13	30	13	13
50	Penata Gizi	0	0	14	0	0
51	Pekarya Kesehatan Atas	0	0	0	0	0
52	Pekarya Kesehtan Menengah	0	0	0	0	0
53	S1 Pendidikan	0	0	0	2	2
54	Pengatur rawat rongent	0	0	1	0	0
55	D3 Management RS	0	0	0	1	1
56	Sarjana Muda	1	0	0	0	0
57	D III Teknisi Gigi	0	1	1	1	1
58	S1 Komputer	0	3	2	1	1
59	S1 Bahasa Inggris	0	2	2	2	2
60	Pasca Sarjana	0	0	0	4	4
62	S1 Sistem Informasi	0	0	0	1	1
63	S1 Akuntansi	0	0	0	1	1
64	D1 Komputer	0	0	0	1	1


 Sumber / Source : RSUD dr Soedomo Kabupaten Trenggalek /
 dr Soedomo Hospital of Trenggalek Regency
 *Data Tahun Lalu

Tabel 4.37 **Data Kegiatan Pelayanan Kesehatan Rsud Dr.Soedomo KabupatenTreggalek , 2013–2017**
Table *The Data of Health services in Dr.Soedomo hospital of Treggalek Regency, 2013–2017*

No	Uraian / Explanation	2013	2014	2015	2016	2017
(1)	(2)	(3)	(4)	(5)	(6)	(7)
1	Jumlah Pasien Rawat Inap	11 336	11 604	15 157	18 230	18 230
2	Jumlah Pasien Rawat Jalan	59 553	59 978	70 711	80 827	80 827
	a. Anak	1 564	2 43	3 278	3.453	3.453
	b. Umum	2 997	2 316	1 676	1 437	1 437
	c. Mata	4 259	4 312	4 41	4 379	4 379
	d. Gigi dan Mulut	1 178	1 224	1 26	924 000	924 000
	e. Kandungan	4 117	4 56	7 248	7 990	7 990
	f. Bedah	4 626	5 698	6 477	6 667	6 667
	g. Penyakit Dalam	17 018	17 629	20 917	24 278	24 278
	h. FisioTerapi	2 806	1 748	1 814	2 477	2 477
	i. Syaraf	13 736	13 004	13 439	14 813	14 813
	j. Jantung	-	-	0	-	-
	k. Kulit Kelamin	319	1 008	1 718	1 921	1 921
	l. Paru	4 783	3 85	4 521	4 212	4 212
	m. THT	2 15	2 199	2 163	3 382	3 382
	n. KB	-	-	0	-	-
	o. PoliGizi	-	-	0	-	-
	p. Poli Orthopedi dan Traumatologi	0	0	1790	2 607	2 607
	q. poli VCT (Mulai th 2016)				196	196
	r. PoliJiwa (Mulai th 2016)				2 091	2 091
3	Jumlah Pasien IGD	12 768	12 768	14 313	16 854	

 Sumber / Source : RSUD dr Soedomo Kabupaten Treggalek /
dr Soedomo Hospital of Treggalek Regency
*Data Tahun Lalu

No	Uraian / Explanation	2013	2014	2015	2016	2017
(1)	(2)	(3)	(4)	(5)	(6)	(7)
4	Kegiatan Pembedahan	782	905	2 132	2 839	2 839
	a. Operasi Khusus	10	4	140	191	191
	b. Operasi Sedang	764	896	1 972	2 638	2 638
	c. Operasi Kecil	-	4	18	9	9
		8	1	2	1	1
5	Jumlah Kematian	606	586	751	987	987
	a. Kematian Krg dari 48 jam	303	273	344	389	389
	b. Kematian lbh dari 48 jam	303	313	407	598	598
6	JLM Pemeriksaan Radiologi	7 677	7 464	10 765	12 131	12 131
7	Jml pemeriksaan Laborat	170 368	209 596	118 749	148 679	148 679
	a. Sederhana	114 205	163 245	7 98	26 365	26 365
	b. Sedang	49 295	41 476	110 496	115 451	115 451
	c. Canggih		4 884	273	6 863	6 863
8	Pelayanan Farmasi					
	Jumlah yang ditulis	6 868	381 359	496 221	153 576	153 576
	a. Resep Obat Generik	207 977	284 36	326 115	106 412	106 412
	b. Resep Obat Non Generik	74 304	96 999	170 106	47 164	47 164
	Jumlah yang dapat dilayani	278 246	370 277	491 265	152 084	152 084
	a. Resep Obat Generik	206 926	274 147	324 226	105 784	105 784
	b. Resep Obat Non Generik	71 320	96 130	167 039	46 300	46 300



Sumber / Source : RSUD dr Soedomo Kabupaten Trenggalek /
dr Soedomo Hospital of Trenggalek Regency

*Data Tahun Lalu

**Jumlah Tenaga Kesehatan Di Rumah Sakit Mardi Mulia
Tabel 4.38 Trenggalek 2013-2017**
*Table Number of Health Personnels at Mardi Mulia Hospital of
Trenggalek Regency 2013–2017*

No	Uraian / Explanation	2013	2014	2015	2016	2017
(1)	(2)	(3)	(4)	(5)	(6)	(7)
1	Dokter Umum	5	7	8	6	Na
2	Dokter Gigi	1	1	1	1	Na
3	Dokter Spisialis	5	6	5	6	Na
4	S1 Farmasi/ D-III Farmasi/ Apoteker	1	1	1	1	Na
5	Asisten Apoteker	3	3	3	1	Na
6	Sarjana Kesehatan Masy	-	-	-	-	Na
7	Pembantu Penilik Kesehatan	-	-	17	-	Na
8	S1 Keperawatan/ D-III Perawat/ SPK	25	26	2	12	Na
9	Pembantu Perawat	8	3	4	4	Na
10	D-III Bidan/ Bidan	2	2	4	7	Na
11	Guru Bidan	-	-	-	-	Na
12	Pengatur Gizi	1	1	1	1	Na
13	Pengatur Analisis	-	-	1	2	Na
14	Pekarya Kesehatan	-	-	-	-	Na
15	Pek Menengah Kesehatan/ PEPP	-	-	-	-	Na
16	Penjenang Kesehatan Umum	-	-	-	-	Na
17	Juru Teknik Laboratorium	-	-	3	-	Na
18	Penyidik Malaria	-	-	-	-	Na
19	Juru Malaria	-	-	-	-	Na
20	Juru Imunisasi	-	-	1	-	Na
21	Juru Patek	-	-	-	-	Na
22	Penyimpan Vaksin	-	-	1	-	Na
23	Lainnya	-	8	-	8	Na
24	Sanitarian	-	-	-	1	Na
25	Rekam Medik	-	-	-	1	Na

 **Sumber / Source : Rumah Sakit Mardi Mulia Kabupaten Trenggalek /
Mardi Mulia Hospital of Trenggalek Regency**

*Tahun 2017 RS Mardi Mulia Tutup

Jumlah Tenaga Kesehatan Di Rumah Sakit Budi Asih Trenggalek 2013–2017
Tabel 4.39 **2017**
Table **Number of Health Personnels at Budi Asih Hospital of Trenggalek**
Regency 2013–2017

No	Uraian / Explanation	2013	2014	2015	2016	2017
(1)	(2)	(3)	(4)	(5)	(6)	(7)
1	Dokter Umum	10	10	11	10	8
2	Dokter Gigi	2	2	2	2	1
3	Dokter Spisialis	9	9	9	7	7
4	S1 Farmasi/ D-III Farmasi/ Apoteker	-	-	-	1	1
5	Asisten Apoteker	4	3	3	3	3
6	Sarjana Kesehatan Masy	-	1	1	1	-
7	Pembantu Penilik Kesehatan	-	-	-	-	-
8	S1 Keperawatan/ D-III Perawat/ SPK	45	44	44	44	36
9	Pembantu Perawat	-	-	-	-	-
10	D-III Bidan/ Bidan	9	12	9	9	6
11	Guru Bidan	-	-	3	3	3
12	Pengatur Gizi	1	-	1	1	1
13	Pengatur Analisis	4	4	4	4	4
14	Pekarya Kesehatan	-	-	-	-	-
15	Pek Menengah Kesehatan/ PEPP	-	-	-	-	-
16	Penjenang Kesehatan Umum	-	-	-	-	-
17	Juru Teknik Laboratorium	-	-	-	-	-
18	Penyidik Malaria	-	-	-	-	-
19	Juru Malaria	-	-	-	-	-
20	Juru Imunisasi	-	-	-	-	-
21	Juru Patek	-	-	-	-	-
22	Penyimpan Vaksin	-	-	-	-	-

 Sumber / Source : Rumah Sakit Budi Asih Kabupaten Trenggalek / Budi Asih Hospital of Trenggalek Regency

Tabel 4.40 Jumlah Tenaga Kesehatan Di Rumah Sakit HST Trenggalek
2013–2017
Table Number of Health Personnels at HST Hospital of Trenggalek
Regency 2013–2017

No	Uraian / <i>Explanation</i>	2013	2014	2015	2016	2017
(1)	(2)	(3)	(4)	(5)	(6)	(7)
1	Dokter Umum	2	2	2	2	2
2	Dokter Gigi	-	-	-	-	-
3	Dokter Spisialis	4	4	7	5	9
4	S1 Farmasi/ D-III Farmasi/ Apoteker	1	1	1/1	1/1	1/1
5	Asisten Apoteker	3	3	2	2	3
6	Sarjana Kesehatan Masy	-	-	-	-	-
7	Pembantu Penilik Kesehatan	-	-	-	-	-
8	S1 Keperawatan/ D-III Perawat/ SPK	12	12	15	15	14
9	Pembantu Perawat	9	9	4	4	4
10	D-III Bidan/ Bidan	3	4	10	10	9
11	Guru Bidan	-	-	-	-	-
12	Pengatur Gizi	-	-	1	1	2
13	Pengatur Analisis	-	-	1	1	1
14	Pekarya Kesehatan	-	-	-	-	-
15	Pek Menengah Kesehatan/ PEPP	-	-	-	-	-
16	Penjenang Kesehatan Umum	-	-	-	-	-
17	Juru Teknik Laboratorium	-	1	-	-	1
18	Penyidik Malaria	-	-	-	-	-
19	Juru Malaria	-	-	-	-	-
20	Juru Imunisasi	-	-	-	-	-
21	Juru Patek	-	-	-	-	-
22	Penyimpan Vaksin	-	-	-	-	-

● Sumber / Source : Rumah Sakit HST Kabupaten Trenggalek /
HST Hospital of Trenggalek Regency

Tabel 4.41 Jumlah Puskesmas Dan Puskesmas Pembantu, Serta Jumlah Pasien Yang Dilayani Di Kabupaten Trenggalek, 2017
Table Number of Public Health Centre and Sub Public Health Centre and The Number of Patient in Trenggalek Regency, 2017

Kode Wil. Area Code	Kecamatan Subdistrict	PUSKESMAS Public Health Centre Jumlah Puskesmas Pasien Dilayani	PUSKESMAS PEMBANTU Jumlah Pustu Pasien Dilayani		
(1)	(2)	(3)	(4)	(5)	(6)
3503010	Panggul	2	18 810	6	1 694
3503020	Munjungan	1	11 149	5	2 156
3503030	Watulimo	2	13 429	2	1 471
3503040	Kampak	1	7 791	5	1 412
3503050	Dongko	2	26 376	5	2 339
3503060	Pule	1	11 476	5	2 351
3503070	Karangan	1	15 147	3	916
3503071	Suruh	1	6 171	3	796
3503080	Gandusari	2	8 694	3	1 290
3503090	Durenan	2	21 665	6	1 613
3503100	Pogalan	2	14 974	5	540
3503110	Trenggalek	2	22 448	4	-
3503120	Tugu	2	7 682	6	578
3503130	Bendungan	1	5 816	5	612
Jumlah / Total		22	163 599	63	17 768

Sumber : Dinas Kesehatan Pengendalian Penduduk dan Keluarga Kabupaten Trenggalek/
 Health Services, Population Control and Family Planning of Trenggalek Regency

Data Kegiatan Pelayanan Kesehatan RSUD Dr Soedomo
Tabel 4.42 Kabupaten Trenggalek 2013–2017
Table The Data of Health Services in Dr Soedomo Hospital of Trenggalek Regency 2013–2017

No	Uraian / Explanation	2013	2014	2015	2016	2017
(1)	(2)	(3)	(4)	(5)	(6)	(7)
1	Jumlah Pasien Rawat Inap	11 336	11 604	15 157	18 230	18 230
2	Jumlah Pasien Rawat Jalan	59 553	59 978	70 711	80 827	80 827
	a Anak	1 564	243	3 278	3 453	3 453
	b Umum	2 997	2 316	1 676	1 437	1 437
	c Mata	4 259	4 312	4 410	4 379	4 379
	d Gigi dan Mulut	1 178	1 224	1 260	924	924
	e Kandungan	4 117	456	7 248	7 990	7 990
	f Bedah	4 626	5 698	6 477	6 667	6 667
	g Penyakit Dalam	17 018	17 629	20 917	24 278	24 278
	h Fisioterapi	2 806	1 748	1 814	2 477	2 477
	i Syaraf	13 736	13 004	13 439	14 813	14 813
	j Jantung	-	-	0	-	-
	k Kulit Kelamin	319	1 008	1 718	1 921	1 921
	l Paru	4 783	385	4 521	4 212	4 212
	m THT	215	2 199	2 163	3 382	3 382
	n K B	-	-	0	-	-
	o Poli Gizi	-	-	0	-	-
	p Poli Orthopedi dan Traumatologi	0	0	1 790	2 607	2 607
	q poli VCT (Mulai th 2016)	0	0	0	196	196
	r Poli Jiwa (Mulai th 2016)	0	0	0	2 091	2 091
3	Jumlah Pasien IGD	12 247	12 768	14 313	16 854	16 854

Sumber / Source : RSUD dr Soedomo Kabupaten Trenggalek / dr Soedomo Hospital of Trenggalek Regency

*Data Tahun Lalu


Uraian / Explanation		2013	2014	2015	2016	2017
(1)	(2)	(3)	(4)	(5)	(6)	(7)
4	Kegiatan Pembedahan	782	905	2132	2 839	2 839
	a Operasi Khusus	10	4	140	191	191
	b Operasi Besar	764	896	1972	2 638	2 638
	c Operasi Sedang		4	18	9	9
	d Operasi Kecil	8	1	2	1	1
5	Jumlah Kematian	606	586	751	987	987
	a Kematian krg dari 48 jam	303	273	344	389	389
	b Kematian lbh dari 48 jam	303	313	402	598	598
6	Jml Pemeriksaan Radiologi	7 677	7 464	10765	12 131	12 131
7	Jml Pemeriksaan Laborat	170 368	209 596	118749	148 679	148 679
	a Sederhana	114 205	163 245	7980	26 365	26 365
	b Sedang	49 295	41 476	110496	115 451	115 451
	c Canggih	6 868	4 884	273	6 863	6 863
8	Pelayanan Farmasi					
	Jumlah yang ditulis	282 281	381 359	496221	153 576	153 576
	a Resep Obat Generik	207 977	28 436	326115	106 412	106 412
	b Resep Obat Non Generik	74 304	96 999	170106	47 164	47 164
	Jumlah yang dapat dilayani	278 246	370 277	491265	152 084	152 084
	a Resep Obat Generik	206 926	274 147	324226	105 784	105 784
	b Resep Obat Non Generik	7 132	9 613	167039	46 300	46 300

Sumber / Source : RSUD dr Soedomo Kabupaten Trenggalek / dr Soedomo Hospital of Trenggalek Regency


*Data Tahun Lalu

Tabel 4.43 **Data Kegiatan Pelayanan Kesehatan Rumah Sakit Mardi Mulia Kabupaten Trenggalek 2013-2017**
Table *The Data of Health Services in Mardi Mulia Hospital of Trenggalek Regency 2013-2017*

No	Uraian / Explanation	2013	2014	2015	2016	2017
(1)	(2)	(3)	(4)	(5)	(6)	(7)
1	Jumlah Pasien Rawat Inap	1 081	890	559	444	444
2	Jumlah Pasien Rawat Jalan					
	a Anak	14	4	-	-	-
	b Umum	39	20	301	401	401
	c Mata	-	-	-	-	-
	d Gigi dan Mulut	-	-	-	-	-
	e Kandungan	-	-	198	204	204
	f K B	-	-	-	-	-
	g Bedah	198	170	380	61	61
	h U G D	136	98	115	83	83
	I Penyakit Dalam	1 341	1 05	-	-	-
	j Fisioterapi	184	75	30	124	124
	k Poli Gizi	1 024	-	-	-	-
	l Radiologi	744	690	318	-	-
	m Syaraf	3	-	-	-	-
	n Jantung	-	-	-	-	-
	o Kulit Kelamin	-	-	-	-	-
	p Paru	-	-	-	-	-
	q THT	-	-	-	-	-


 Sumber / Source : Rumah Sakit Mardi Mulia Kabupaten Trenggalek /
Mardi Mulia Hospital of Trenggalek Regency
*Tahun 2017 RS Mardi Mulia Tutup

No	Uraian / Explanation	2013	2014	2015	2016	2017
(1)	(2)	(3)	(4)	(5)	(6)	(7)
3	Jumlah Penderita Operasi					
	a Operasi Besar	19	-	15	26	26
	b Operasi Sedang	31	30	12	14	14
	c Operasi Kecil	5	3	-	-	-
4	Jumlah Kematian					
	a Kematian krg dari 48 jam	2	11	4	5	5
	b Kematian lbh dari 48 jam	24	14	7	4	4
5	Jml Pemeriksaan Radiologi	911	721	318	-	-
6	Jml Pemeriksaan Laborat					
	a Sederhana	750	610	133	60	60
	b Sedang	612	535	1 877	2 000	2 000
	c Canggih	-	-	518	631	631
7	Pelayanan Farmasi					
	a Resep Obat Generik	3 75	5 065	2 190	1 895	1 895
	b Resep Obat Non Generik	7 05	9 87	2 405	2 059	2 059



Sumber / Source : Rumah Sakit Mardi Mulia Kabupaten Trenggalek / Mardi Mulia Hospital of Trenggalek Regency
 *Tahun 2017 RS Mardi Mulia Tutup

Data Kegiatan Pelayanan Kesehatan Rumah Sakit
Tabel 4.44 Budi Asih Kabupaten Trenggalek 2013–2017
Table The Data of Health Services in Budi Asih Hospital of Trenggalek Regency 2013–2017

No	Uraian / Explanation	2013	2014	2015	2016	2017
(1)	(2)	(3)	(4)	(5)	(6)	(7)
1	Jumlah Pasien Rawat Inap	2 835	3 255	2 355	1 268	1 158
2	Jumlah Pasien Rawat Jalan					
	a Anak	60	1 389	330	59	44
	b Umum	747	403	771	152	119
	c Mata	37	31	-	-	-
	d Gigi dan Mulut	18	14	-	-	-
	e Kandungan	-	1 246	2 414	868	831
	f K B	-	-	-	-	-
	g Bedah	404	1 622	439	93	-
	h U G D	119	1 672	1 517	166	190
	I Penyakit Dalam	444	1 794	451	79	410
	j Fisioterapi	-	-	-	-	-
	k Poli Gizi	-	-	-	-	-
	l Radiologi	950	-	700	-	-
	m Syaraf	474	354	606	92	176
	n Jantung	-	-	-	-	-
	o Kulit Kelamin	-	-	-	-	-
	p Paru	56	14	37	8	25
	q THT	48	30	-	-	-

 Sumber / Source : Rumah Sakit Budi Asih Kabupaten Trenggalek / *Budi Asih Hospital of Trenggalek Regency*

No	Uraian / Explanation	2013	2014	2015	2016	2017
(1)	(2)	(3)	(4)	(5)	(6)	(7)
3	Jumlah Penderita Operasi					
	a Operasi Besar	19	23	298	-	-
	b Operasi Sedang	41	40	61	-	-
	c Operasi Kecil	35	73	31	11	-
4	Jumlah Kematian					
	a Kematian krg dari 48 jam	43	32	34	20	26
	b Kematian lbh dari 48 jam	14	29	27	11	19
5	Jml Pemeriksaan Radiologi	950	513	700	-	-
6	Jml Pemeriksaan Laborat					
	a Sederhana	917	160	1 364	369	391
	b Sedang	325	1 696	3 579	894	920
	c Canggih	4 208	4 862	12 825	2 286	2 310
7	Pelayanan Farmasi					
	a Resep Obat Generik	2 185	3 875	1 347	1 441	1 981
	b Resep Obat Non Generik	455	2 935	4 127	3 044	3 935


 Sumber / Source : Rumah Sakit Budi Asih Kabupaten Trenggalek /
 Budi Asih Hospital of Trenggalek Regency

**Data Kegiatan Pelayanan Kesehatan Rumah Sakit HST
Kabupaten Trenggalek 2013-2017**
Tabel 4.45 **Kabupaten Trenggalek 2013-2017**
Table *The Data of Health Services in HST Hospital of Trenggalek
Regency 2013-2017*

No	Uraian / Explanation	2013	2014	2015	2016	2017
(1)	(2)	(3)	(4)	(5)	(6)	(7)
1	Jumlah Pasien Rawat Inap	3 114	2 976	3 315	3 130	2 508
2	Jumlah Pasien Rawat Jalan					
	a Anak	-	-	-	-	-
	b Umum	-	-	-	-	-
	c Mata	-	-	-	-	-
	d Gigi dan Mulut	-	-	-	-	-
	e Kandungan	6 805	6 414	6 166	5 349	4 879
	f K B	-	-	-	-	-
	g Bedah	-	-	-	-	-
	h U G D	-	-	-	-	-
	I Penyakit Dalam	-	-	-	-	-
	j Fisioterapi	-	-	-	-	-
	k Poli Gizi	-	-	-	-	-
	l Radiologi	-	-	-	-	-
	m Syaraf	-	-	-	-	-
	n Jantung	-	-	-	-	-
	o Kulit Kelamin	-	-	-	-	-
	p Paru	-	-	-	-	-
	q THT	-	-	-	-	-

● Sumber / Source : Rumah Sakit HST Kabupaten Trenggalek / HST Hospital of Trenggalek Regency

No	Uraian / <i>Explanation</i>	2013	2014	2015	2016	2017
(1)	(2)	(3)	(4)	(5)	(6)	(7)
3	Jumlah Penderita Operasi					
	a Operasi Besar	-	-	-	-	-
	b Operasi Sedang	803	777	950	803	660
	c Operasi Kecil	-	-	-	-	-
4	Jumlah Kematian					
	a Kematian krg dari 48 jam	-	-	-	2	-
	b Kematian lbh dari 48 jam	-	-	-	2	3
5	Jml Pemeriksaan Radiologi	-	-	-	-	-
6	Jml Pemeriksaan Laborat					
	a Sederhana	-	-	888	3324	1 608
	b Sedang	-	-	912	336	1 988
	c Canggih	-	-	1 188	780	1 518
7	Pelayanan Farmasi					
	a Resep Obat Generik	80	65	46	296	555
	b Resep Obat Non Generik	8 396	7 904	7 936	7 746	6 809


 Sumber / Source : Rumah Sakit HST Kabupaten Trenggalek /
 HST Hospital of Trenggalek Regency

Tabel 4.46 Kasus Penyakit Demam Berdarah Dan Malaria Di Kabupaten Trenggalek 2013-2017
Table The Cases of Blood Fever and Malaria in Trenggalek Regency 2013-2017

No	Uraian / Explanation	2013	2014	2015	2016	2017
(1)	(2)	(3)	(4)	(5)	(6)	(7)
1	Demam Berdarah					
	- Jumlah Kasus DBD / Number of DBD Cases	333	301	677	1 159	368
	- Meninggal / Death	-	-	7	4	2
	- Fokus Penanggulangan / Solved Focus	32	38	79	77	18
2	Malaria					
	- Jumlah Kasus Malaria	155	77	91	52	105
	- Meninggal / Death	-	-	-	-	-
	- Fokus Penanggulangan / Solved Focus	-	-	-	-	-

Sumber : Dinas Kesehatan Pengendalian Penduduk dan Keluarga Kabupaten Trenggalek/
Health Services, Population Control and Family Planning of Trenggalek Regency

Tabel 4.47 Banyaknya Pasangan Usia Subur Dan Akseptor Di
Kabupaten Trenggalek 2013-2017
Table *Number of Productive Couple and Lestari Family 2013-2017*

No	Uraian / <i>Explanation</i>	2013	2014	2015	2016	2017
(1)	(2)	(3)	(4)	(5)	(6)	
1	Pasangan Usia Subur/ <i>Productive Couple</i>	148 056	145 316	148 971	147 511	117 828
2	Akseptor KB Lestari	120 644	117 462	112 218	119 071	
	- IUD	14 395	12 908	11 700	12 549	6 635
	- Pil	26 397	25 804	25 999	26 753	18 535
	- Kondom	2 32	2 385	2 696	2 969	1 915
	- MO	8 884	7 635	6 557	6 783	5 184
	- Suntik	55 035	56 281	52 698	56 289	52 449
	- Inplan	13 613	12 449	12 568	13 728	9 402
	- OV	-	0	-	-	-
3	Persentase (2) thd (1)	81	80,83	75,33	81	79,88

Sumber : Dinas Kesehatan Pengendalian Penduduk dan Keluarga Kabupaten Trenggalek/
Health Services, Population Control and Family Planning of Trenggalek Regency

Tabel 4.48
Table

**Tambahan Narapidana Dari Putusan Pengadilan
Menurut Tindak Pidana Dan Jenis Pidana Di Rutan
Trenggalek 2017**
*Prisoner Addition from Court by Type of Criminal Level Crime
Committed in Rutan Trenggalek 2017*

No	Uraian / <i>Explanation</i>	Dewasa	Pemuda	Anak-anak	Jumlah <i>Total</i>
(1)	(2)	(3)	(4)	(5)	(6)
1	Penjara 1 tahun dan lebih				
	- Laki-Laki	87	-	-	87
	- Perempuan	6	-	-	6
	- Jumlah	93	-	-	93
2	Penjara kurang dari 1 tahun				
	- Laki-Laki	123	-	-	123
	- Perempuan	9	-	-	9
	- Jumlah	132	-	-	132
3	Kurungan Pengganti denda	14	-	-	14
4	Pelanggaran	-	-	-	-

Sumber / Source : Rumah Tahanan Negara / House of Prisoner Country

Tambahan Narapidana Dari Putusan Pengadilan Menurut Kejahatan Yang Dilakukan Di Kabupaten Trenggalek 2013–2017
Table Prisoner Addition from Court By Type of Crime Committed in Trenggalek Regency 2013–2017

No	Uraian / Explanation	2013	2014	2015	2016	2017
(1)	(2)	(3)	(4)	(5)	(6)	(7)
1	Terhadap Ketertiban	51	12	5	10	4
2	Kesusilaan	15	1	-	0	5
3	Perjudian	59	57	34	30	34
4	Pencurian	38	33	31	44	17
5	Penipuan	5	12	7	10	27
6	Penganiayaan	5	8	8	4	11
7	Kayu Tanpa Ijin	4	5	7	4	1
8	Narkotika	-	3	6	7	2
9	Penadahan	2	-	2	3	4
10	Korupsi	12	10	9	10	12
11	Kealpaan	5	2	4	6	9
12	Pemerasan	1	3	1	0	2
13	Pencurian	4	-	1	0	-
14	Penggelapan	4	5	8	13	9
15	Perampokan	-	2	6	13	12
16	Kemerdekaan Orang	-	-	-	0	-
17	Miras	-	-	-	0	-
18	Memalsu Surat/materai	-	-	2	0	3
19	Mata Uang	-	1	1	5	1
20	Senjata Tajam	3	-	-	0	-
21	Perlindungan anak	16	10	24	9	28
22	Pembunuhan	1	1	-	1	1
23	Pemalsuan Merk	-	-	-	0	-
24	Migas	-	-	1	-	-
25	Pertambangan	-	-	-	0	-
26	Kekerasan RT	2	-	2	3	3
27	Retribusi	-	1	2	7	2
28	Hak Cipta	1	-	4	0	-
29	Membantu Kejahatan	-	-	-	0	-
30	Merusak Barang	1	-	-	-	-
31	Kesehatan	56	30	45	76	44
32	Pornografi	-	-	-	-	3
33	Perlindungan Konsumen	-	-	-	2	-
34	Pupuk Bersubsidi	-	-	-	-	-
35	Sejam	-	-	-	5	-
36	Perbuatan Tidak Menyenangkan	-	-	-	-	-
Jumlah / Total		285	196	210	256	234

Sumber / Source : Rumah Tahanan Negara / House of Prisoner Country


Tabel 4 50 **Isi Rumah Tahanan Negara Menurut Status Penahanan Di**
Table **Rutan Trenggalek 2013-2017**
Contents of Prison by its Status in Rutan Trenggalek 201–2017

No	Status Penahanan	2013	2014	2015	2016	2017
(1)	(2)	(3)	(4)	(5)	(6)	(7)
1	Narapidana	989	1 012	1 055	1 466	1 767
2	Tahanan	735	587	654	572	759
3	Titipan	-	-	-	-	-
Jumlah / Total		1 724	1 599	1 709	2 038	2 526

● Sumber / Source : Rumah Tahanan Negara / House of Prisoner Country

Tabel 4.51 Isi Rumah Tahanan Negara Menurut Tindak Pidana Kejahatan dan Jenis Pidana Di Kabupaten Trenggalek 2017
Table Contents of Prison by Type of Criminal and Crime Committed in Trenggalek Regency 2017

No	Kejahatan / Crime	B I	B IIa	B IIb	B III	Jumlah Total	Residivis	Jumlah / total
(1)	(2)	(3)	(4)	(5)	(6)	(7)	(8)	(9)
1	Terhadap Ketertiban	-	8	-	-	8	-	8
2	Mata Uang	2	2	-	-	4	-	4
3	Memalsu Surat / Materai	-	-	-	-	-	-	-
4	Kesusilaan	-	-	-	-	-	-	-
5	Perjudian	15	15	-	-	30	4	34
6	Penculikan	-	-	-	-	-	-	-
7	Pembunuhan	1	-	-	-	1	-	1
8	Penganiyaan	1	2	-	-	3	-	3
9	Pencurian	20	23	-	-	43	-	43
10	Perampokan	9	3	-	-	12	-	12
11	Memeras / Mengancam	-	-	-	-	-	-	-
12	Penggelapan	9	3	-	-	12	-	12
13	Penipuan	7	3	-	-	10	-	10
14	Merusak Barang	1	-	-	-	1	-	1
15	Penadahan	-	3	-	-	3	-	3
16	Sumpah / Keterangan Palsu	-	-	-	-	-	-	-
17	Narkotika	8	-	-	-	8	-	8
18	Korupsi	10	-	-	-	10	-	10
19	Kealpaan	1	4	-	-	5	-	5
20	Perlindungan Anak	5	5	-	-	10	-	10
21	Kehutanan	2	2	-	-	4	-	4
22	Senjata Tajam	-	1	-	-	1	-	1
23	Kekerasan Dalam Rumah Tangga	2	1	-	-	3	-	3
24	Kesehatan	45	31	-	-	76	-	76
25	Pertambangan	2	-	-	-	2	-	2
26	Hak Cipta	-	-	-	-	-	-	-
27	PUPUK	-	2	-	-	2	-	2
28	Pornografi	-	-	-	-	-	-	-
29	Perbuatan Tidak Menyenangkan	-	-	-	-	-	-	-
30	Minyak dan Gas Bumi	-	3	-	-	3	-	3
31	ITE	-	7	-	-	7	-	7
32	Lain	-	1	-	-	1	-	1
Jumlah / Total		140	119	-	-	259	4	263

 Sumber / Source : Rumah Tahanan Negara / House of Prisoner Country

**Tambahan Narapidana dari Putusan Pengadilan Di Kabupaten
Treggalek 2017**
Tabel 4.52
Table *Prisoner Addition from Court By Type of Crime Committed in Treggalek
 Regency 2017*

No	Kejahatan / <i>Crime</i>	Pidana Penjara				Kurungan pengganti denda	Jumlah / <i>Total</i>
		Seumur hidup	Lebih dr 5 tahun	1 s/d 5 tahun	Kurang dr 1 thn		
(1)	(2)	(3)	(4)	(5)	(6)	(7)	(8)
1	Terhadap Ketertiban	-	-	-	8	-	8
2	Mata Uang	-	-	2	1	1	4
3	Memalsu Surat / Materai	-	-	-	-	-	-
4	Kesusilaan	-	-	-	-	-	-
5	Perjudian	-	-	15	15	-	30
6	Penculikan	-	-	-	-	-	-
7	Pembunuhan	-	1	-	-	-	1
8	Penganiyaan	-	-	1	2	-	3
9	Pencurian	-	-	20	23	-	43
10	Perampokan	-	4	5	3	-	12
11	Memeras / Mengancam	-	-	-	-	-	-
12	Penggelapan	-	-	9	3	-	12
13	Penipuan	-	-	7	3	-	10
14	Merusak Barang	-	-	1	-	-	1
15	Penadahan	-	-	-	3	-	3
16	Narkotika	-	-	8	-	-	8
17	Korupsi	-	-	10	-	-	10
18	Kealpaan	-	-	1	4	-	5
19	Perlindungan Anak	-	5	5	-	-	10
20	Kehutanan	-	-	2	1	1	4
21	Senjata Tajam	-	-	-	1	-	1
22	Pertambangan	-	-	-	2	-	2
23	KDRT	-	-	-	2	1	3
24	Kesehatan	-	-	45	28	3	76
25	Minyak dan Gas Bumi	-	-	-	3	-	3
26	Hak Cipta	-	-	-	-	-	-
27	Pupuk	-	-	-	2	-	2
28	ITE	-	-	-	7	-	7
29	Lain	-	-	-	1	-	1
Jumlah / <i>Total</i>		-	10	131	112	6	259

● Sumber / Source : Rumah Tahanan Negara / House of Prisoner Country

Table 4.53
Table
Banyaknya Perkara Dan Terdakwa Dalam Perkara Kejahatan Yang Telah Diajukan Ke Sidang Pengadilan Di Kabupaten Trenggalek 2013–2017
Number Of Cases And Defendant In Case Badness Which has Been Submitted To Court In Trenggalek Regency 2013–2017

No	Uraian / Explanation	2013	2014	2015	2016	2017
(1)	(2)	(3)	(4)	(5)	(6)	(7)
1	Perkara / Cases					
	- Biasa	216	216	198	166	184
	- Sumir	-	-	-	-	-
	- Jumlah	216	216	198	166	184
2	Terdakwa / Accused					
	- Biasa	261	261	248	158	240
	- Sumir	-	-	-	-	-
	- Jumlah	261	261	248	158	240

● Sumber / Source : Pengadilan Negeri Kabupaten Trenggalek / District Court Of Trenggalek Regency

Table 4.54
Table

Banyaknya Terdakwa/Tertuduh Dalam Perkara Kejahatan Yang Telah Diajukan Ke Pengadilan Di Kabupaten Trenggalek 2013-2017
Number Of Defendant/accuses In Case Badness Which has Been Submitted To Court In Trenggalek regency 2013-2017

No	Uraian / Explanation	2013	2014	2015	2016	2017
(1)	(2)	(3)	(4)	(5)	(6)	(7)
1	Laki-laki / Male					
	■ < 16 tahun	1	1	5	1	5
	■ 16 - 20 tahun	47	47	38	25	4
	■ > 21 tahun	205	205	197	129	166
	■ Jumlah / Total	253	253	240	155	175
2	Perempuan / Female					
	■ < 16 tahun	-	-	1	-	-
	■ 16 - 20 tahun	-	-	-	1	-
	■ > 21 tahun	8	8	7	10	9
	■ Jumlah / Total	8	8	8	11	9

● Sumber/Source : Pengadilan Negeri Kabupaten Trenggalek/District Court Of Trenggalek Regency

Tabel 4.55 **Pidana /Hukuman Yang Dijatuhkan Kepada Terdakwa / Tertuduh Dalam Perkara Kejahatan Yang Telah Diajukan Ke Sidang Pengadilan Negeri Trenggalek 2013-2017**
Table *Criminal/ Penalization Of Dropped ToDefendant/Accuses In Case Badness Which Has Been Submitted To Court In Trenggalek Regency 2013-2017*

No	Pidana / Hukuman Punishment	2013	2014	2015	2016	2017
(1)	(2)	(3)	(4)	(5)	(6)	(7)
1	Penjara	258	258	243	196	226
2	Pidana Kurungan	94	94	-	-	4
3	Bersyarat / Percobaan	5	5	3	6	5
4	Denda	88	88	82	74	57
5	Bebas dari segala tuduhan/ dilepas dari tuntutan	-	-	1	-	-
6	DikemTrenggalekkan kepada Orang pada Orang tua /wali	-	-	2	-	-
7	Diserahkan Kepada Pemerintah	-	-	-	-	-
8	Gugur	-	-	-	-	-
9	Dakwaan batal demi hukum	-	-	-	-	-
10	DikemTrenggalekkan kepada penyidik / Penuntut Umum	-	-	-	-	-
11	Laporan Dicabut	-	-	-	-	-

 Sumber /Source: Pengadilan Negeri Kabupaten Trenggalek/District Court Of Trenggalek Regency

Tabel 4.56
Table
Perkara Kejahatan Menurut Jumlah Terdakwa /
Tertuduh Yang Diajukan Ke Sidang Pengadilan Di
Kabupaten Trenggalek 2013-2017
Criminal Cases by Number of Accused which are Sent to the
members of the Court in Trenggalek Regency 2013-2017

No	Perkara dengan jumlah Tertuduh / Terdakwa <i>Case by Number of Accused</i>	2013	2014	2015	2016	2017
(1)	(2)	(3)	(4)	(5)	(6)	(7)
1	1 orang	193	193	171	144	212
2	2 orang	11	11	13	14	17
3	3 orang	5	5	17	6	5
4	4 orang	3	3	5	3	3
5	5 orang dan lebih	2	2	2	-	3
Jumlah / Total		214	214	208	167	240

● Sumber/Source : Pengadilan Negeri Kabupaten Trenggalek/District
Court Of Trenggalek Regency

Tabel 4.57 Jumlah Peristiwa Kejahatan Yang Dilaporkan Dan Diselesaikan Oleh Kepolisian Di Kabupaten Trenggalek, 2017
Table Number of Criminal Events Reported and Finished by Police Ministry in Trenggalek Regency, 2017

No	Uraian / Explanation	Dilaporkan / Reported	Diselesaikan / Finished	Keterangan
(1)	(2)	(3)	(4)	(5)
	I. <u>Kejahatan Konvensional</u>			
1	CURAS	3	2	
2	CURAT	62	28	
3	CURSA	16	17	
4	Curanmor	22	10	
5	CUR Keluarga	-	-	
6	Cur Ringan	17	15	
7	Percobaan Curat	-	-	
8	Penganiayaan Berat	15	13	
9	Penganiayaan Biasa	-	-	
10	Penganiayaan Ringan	6	6	
11	Pengeroyokan	4	3	
12	Perbuatan Cabul	-	-	
13	Persetubuhan Anak	-	-	
14	Perzinahan	3	3	
15	Bawa Lari Gadis Dibawah Umur	-	-	
16	Kekerasan Terhadap Anak	27	23	
17	KDRT	7	7	
18	Perjudian	26	26	
19	Penggelapan	15	9	
20	Penggelapan Ringan	-	-	

No	Uraian / Explanation	Dilaporkan / Reported	Diselesaikan / Finished	Keterangan
(1)	(2)	(3)	(4)	(5)
21	Penipuan	42	19	
22	Penipuan Ringan	-	-	
23	Pemalsuan Surat	1	1	
24	Pemerasan	1	1	
25	Penadahan	-	-	
26	Penemuan Mayat	-	-	
27	Pengrusakan	4	1	
28	Penghinaan	-	-	
29	Pembunuhan	-	-	
30	Hilangkan Jiwa Anak Dalam Kandungan	-	-	
31	Buang Bayi	-	-	
32	Percobaan Pembunuhan	-	-	
33	Karena Lalainya Mengakibatkan Mati	1	1	
34	Melanggar Kesopanan / Kesusilaan	-	-	
35	Serobot Tanah	-	-	
36	Prostitusi	-	-	
37	Pornografi	-	-	
38	Perbuatan Tidak Menyenangkan	-	-	
39	Pencemaran Nama Baik	-	-	
40	Penodaan Terhadap Agama	-	-	
	Distribusikan Informasi Elektronik			
41	Bermuatan Penghinaan	-	-	
	Distribusikan Informasi Elektronik			
42	Bermuatan Ancaman	-	-	
43	Tanpa Ijin Akses Komputer	-	-	
44	Jual Petasan Tanpa Ijin	-	-	
45	Fidusia	1	1	
	Kebiasaan Beli Barang Dengan Sengaja			
46	Tidak Melunasinya (Pasal 389 Kuhp)	-	-	

No	Uraian / <i>Explanation</i>	Dilaporkan / <i>Reported</i>	Diselesaikan / <i>Finished</i>	Keterangan
(1)	(2)	(3)	(4)	(5)
II. <u>Kejahatan Trans Nasional</u>				
	Illicit Drug Traffiking (UU 22/1997)			
47	Perdagangan Ilegal Obat Terlarang (Narkotika/Psikotropika) (UU 5/1997)	39	39	
48	Money Laundering (UU 15/2002)	-	-	
49	Pencurian Uang (UU 7/1997)	-	-	
50	Arms Smuggling (Perdagangan Penyelundupan Senjata)	-	-	
51	People Smuggling (Perdagangan Penyelundupan Manusia)	-	-	
52	Cyber Crime /Kejahatan Komputer	-	-	
53	Sea Piracy	-	-	
54	Kecelakaan Laut	-	-	
55	Economic Crime (Uu No. 10/1995)	-	-	
56	Kejahatan Ekonomi Lain – Lain	-	-	
57	Miras/Sajam/Senpi (Uu No. 10/1995)	235	235	
III. <u>Kejahatan Kontijensi</u>				
58	Kerusuhan Massal (UU NO.9/1999)	-	-	
59	Konflik Antar Etnis / Sara (UU 156 KUHP)	-	-	
60	Perkelahian Antar Warga	-	-	
61	Perkelahian Antar Pelajar	-	-	
62	Kejahatan Terhadap Keamanan Negara (PASAL 104 – 129 KUHP)	-	-	
63	Terhadap Ketertipan Umum (PASAL 154 – 181 KUHP)	81	81	

No	Uraian / <i>Explanation</i>	Dilaporkan / <i>Reported</i>	Diselesaikan / <i>Finished</i>	Keterangan
(1)	(2)	(3)	(4)	(5)
64	Terhadap Presiden/Wakil Presiden (PASAL 154 KUHP)	-	-	
65	Separatisme	-	-	
66	Terhadap Politik / Makar	-	-	
67	Pengeroyokan (Pasal 170 Kuhp)	-	-	
68	Lain Lain Kejahatan / Pelanggaran	-	-	
IV. <u>Jenis Kejahatan Kekayaan Negara</u>				
69	Korupsi	2	1	
70	Illegal Logging	4	2	
71	Illegal Fishing	6	6	
72	Illegal Minning	1	-	
73	Kasus ITE	5	4	
74	Bbm (Migas)	-	-	
75	Menjual Barang Dlm Was / Pupuk	-	-	
76	Perikanan Tanpa Ijin	-	-	
77	Uang Palsu	-	-	
79	Pangan	4	4	

 Sumber/*Source*:Kepolisian Daerah Jawa Timur Resort Kabupaten Trenggalek/ *State Police Office Of Trenggalek Resort*

Tabel 4.58 Orang Yang Tersangkut Perkara Kejahatan Dan Yang Diserahkan Kepada Jaksa Oleh Kepolisian Di Kabupaten Trenggalek, 2013-2017
Table *People Involved in Criminal Cases and Sent to Prosecutor by Police in Trenggalek Regency, 2013-2017*

No	Uraian / Explanation	2013	2014	2015	2016	2017
(1)	(2)	(3)	(4)	(5)	(6)	(7)
1	Yang Tersangkut Perkara / <i>Involved in Cases</i>					
	- Laki-laki / <i>Male</i>	384	291	291	330	285
	- Perempuan / <i>Female</i>	8	5	5	7	264
	- Jumlah / <i>Total</i>	392	296	296	337	549
2	Yang Diserahkan / <i>Sent</i>					
	- Laki-laki / <i>Male</i>	237	147	147	153	184
	- Perempuan / <i>Female</i>	8	7	7	5	94
	- Jumlah / <i>Total</i>	245	154	154	158	278

● Sumber/*Source*:Kepolisian Daerah Jawa Timur Resort Kabupaten Trenggalek/
State Police Office Of Trenggalek Resort

Tabel 4.59
Table

**Pelaku dan Korban Kecelakaan Lalu Lintas menurut Pekerjaan
di Kabupaten Trenggalek, 2016-2017**
*Perpetrators and Victims of Traffic Accidents by Occupation in
Trenggalek Regency, 2016-2017*

No	Profesi	2016		2017	
		Korban	Pelaku	Korban	Pelaku
(1)	(2)	(3)	(4)	(5)	(6)
1	Pegawai Negeri Sipil	26	16	28	24
2	TNI	2	2	2	-
3	POLRI	3	2	4	1
4	Karya Swasta	256	254	340	265
5	Pelajar	106	82	131	80
6	Mahasiswa	9	2	18	16
7	Pengemudi	0	1	-	1
8	Pedagang	0	0	-	-
9	Petani/buruh	10	4	22	14
10	Lain-lain	4	4	13	7
Jumlah		516	367		

 Sumber/Source:Kepolisian Daerah Jawa Timur Resort Kabupaten Trenggalek/
State Police Office Of Trenggalek Resort

Tabel 4.60 Banyaknya Tempat Peribadatan Menurut Jenisnya Di Kabupaten Trenggalek 2013-2017
Table *Number of Worship by its Kind in Trenggalek Regency 2013-2017*

No	Jenis Tempat Peribadatan <i>Kind of Worship</i>	2013	2014	2015	2016	2017
(1)	(2)	(3)	(4)	(5)	(6)	(7)
1	Masjid / <i>Mosque</i>	1 230	2 235	2 235	3 473	1 500
2	Musholla	2 185	2 190	2 190	2 410	2 932
3	Gereja Protestan / <i>Prot Church</i>	1	1	1	1	1
4	Gereja Katolik / <i>Kat Church</i>	11	11	11	11	11
5	Pura	-	-	-	-	-
6	Wihara	-	-	-	-	-
7	Lainnya	-	-	-	-	-
Jumlah / <i>Total</i>		3 427	4 437	4 437	5 895	4 444

● Sumber/Source: Kementrian Agama Kabupaten Trenggalek/Ministry of Religious Affairs of Trenggalek Regency

Tabel 4.61 Banyaknya Tempat Peribadatan Menurut Kecamatan Di Kabupaten Trenggalek, 2017
Table *Number of Worship by Sub Regency in Trenggalek Regency 2017*

Kode Wil Area Code	Kecamatan Sub Regency	Masjid	Musholla	Gereja Protestan	Gereja Katolik	Pura	Wihara	Lainnya	Jumlah
(1)	(2)	(3)	(4)	(5)	(6)	(7)	(8)	(9)	(10)
3503010	Panggul	59	176	1	1	-	-	-	237
3503020	Munjungan	107	218	-	-	-	-	-	325
3503030	Watulimo	200	223	-	-	-	-	-	423
3503040	Kampak	64	193	2	2	-	-	-	261
3503050	Dongko	105	242	-	-	-	-	-	347
3503060	Pule	192	202	-	-	-	-	-	394
3503070	Karangan	92	214	1	1	-	-	-	308
3503071	Suruh	73	120	-	-	-	-	-	193
3503080	Gandusari	129	275	4	4	-	-	-	412
3503090	Durenan	89	249	1	1	-	-	-	340
3503100	Pogalan	73	257	1	1	-	-	-	332
3503110	Trenggalek	108	242	6	6	-	-	-	362
3503120	Tugu	129	202	-	-	-	-	-	332
3503130	Bendungan	80	118	-	-	-	-	-	198
Jumlah / Total		1 500	2 932	16	16	0	0	0	4 464

 Sumber/Source: Kementerian Agama Kabupaten Trenggalek/Ministry of Religious Affairs of Trenggalek Regency

Tabel 4.62 Jemaah Haji Yang Diberangkatkan Dan Yang Meninggal Di Kabupaten Trenggalek, 2013-2017
Table *Haji Pillgrims departed and Death in Trenggalek Regency, 2013-2017*

No (1)	Uraian / <i>Explanation</i> (2)	2013 (3)	2014 (4)	2015 (5)	2016 (6)	2017 (7)
1	Diberangkatkan / <i>Departure</i>					
	- Laki-laki / <i>Male</i>	147	147	133	133	295
	- Perempuan / <i>Female</i>	153	154	152	152	333
	- Jumlah / <i>Total</i>	300	301	285	285	628
2	Meninggal/ <i>Death</i>					
	- Laki-laki / <i>Male</i>	-	-	2	2	1
	- Perempuan / <i>Female</i>	-	-	1	1	-
	- Jumlah / <i>Total</i>	-	-	3	3	1

 Sumber/Source: Kementrian Agama Kabupaten Trenggalek/Ministry of Religious Affairs of Trenggalek Regency

*Data tahun lalu

Tabel 4.63 Jumlah Peristiwa Nikah Talak Cerai Dan Rujuk Di Kabupaten Trenggalek 2013-2017
Table *Number of Marriages Separate Divorce and Reconciliation in Trenggalek Regency 2013-2017*

No	Uraian / Explanation	2013	2014	2015	2016	2017
(1)	(2)	(3)	(4)	(5)	(6)	(7)
1	Nikah	7 249	5 563	6 302	5 473	5 825
2	Cerai Talak	55	72	155	146	275
3	Cerai Gugat	199	156	163	67	149
4	Rujuk	-	-	1	-	-

● Sumber/Source: Kementerian Agama Kabupaten Trenggalek/Ministry of Religious Affairs of Trenggalek Regency

Tabel 4.64 **Jumlah Perkara Yang Diterima Dan Diselesaikan**
Oleh Pengadilan Agama Di Kabupaten Trenggalek 2013-2017
Table *Number of Cases are Received and Finished by Religions Court*
in Trenggalek Regency 2013-2017

No	Uraian / <i>Explanation</i>	2013	2014	2015	2016	2017
(1)	(2)	(3)	(4)	(5)	(6)	(7)
1	Sisa tahun lalu	480	499	338	309	293
2	Perkara Diterima	2 229	2 130	2 127	2 300	2 500
3	Perkara Dicabut	75	104	75	66	120
4	Perkara Ditolak	13	16	12	5	16
5	Perkara Tidak Diterima	7	2	7	4	5
6	Perkara Digugurkan	24	29	18	19	8
7	Dicoret dari Registrasi	9	19	12	8	13
8	Diselesaikan	2 082	2 121	2 032	2 214	2 385
9	Sisa Akhir	499	338	309	293	246

● Sumber : Kantor Pengadilan Agama Kabupaten Trenggalek

Tabel 4.65
Table

**Jumlah Perkara Yang Diselesaikan Menurut Jenis Penyelesaian
Oleh Pengadilan Agama Di Kabupaten Trenggalek 2013-2017**
*Number of Cases are Finished by Method of Finishing in Religions
Court in Trenggalek Regency 2013-2017*

No	Uraian / Explanation	2013	2014	2015	2016	2017
(1)	(2)	(3)	(4)	(5)	(6)	(7)
1	Perkara Dicabut	75	104	75	66	120
2	Perkara Ditolak	13	16	12	5	16
3	Perkara Tidak Diterima	7	2	7	4	5
4	Perkara Digugurkan	24	29	18	19	8
5	Dicoret dari Registrasi	9	19	12	8	13
6	Perkara Dikabulkan	2 082	2 121	2 032	2 214	2 385
	Jumlah Perkara Yang Diputus	2 210	2 291	2 156	2 316	2 547

● Sumber : Kantor Pengadilan Agama Kabupaten Trenggalek

Tabel 4.66 **Perkara Yang Diterima Menurut Jenisnya Oleh Pengadilan Agama Di Kabupaten Trenggalek 2013-2017**
Table **Number of Cases are Received in Religions Court in Trenggalek Regency 2013-2017**

No	Jenis Perkara / Type of Cases	2013	2014	2015	2016	2017
(1)	(2)	(3)	(4)	(5)	(6)	(7)
1	Nikah					
	- Izin Kawin	-	-	-	-	-
	- Dispensasi kawin	195	147	173	125	94
	- Izin Poligami	2	3	5	4	4
	- Pengesahan Nikah	19	13	12	12	19
	- Fasidl (Pembatalan Nikah)	-	1	-	-	-
2	Talak					
	- Cerai Talak	694	588	560	586	506
3	Cerai					
	- Faskh	-	-	-	-	-
	- Gugat	1 208	1 244	1 188	1 227	1 088
4	Kewajiban Suami/Istri					
	- Pengesahan Anak	-	-	-	-	-
	- Nafkah Istri	-	-	-	-	-
5	Lain-lain					
	- Baitul Mal	-	-	-	-	-
	- Harta Bersama	1	3	5	3	6
	- Wali Adlol	9	9	11	8	9
	- Waris	-	4	-	2	1
	- Perdamaian	-	-	-	-	-
	- Gugur/Perwali	22	7	16	12	20
	- Dicabut	-	-	3	-	2
	- Ditolak	-	-	-	2	-
	- Penguasaan Anak	4	-	-	1	0
	- Pengangkatan anak adopsi	-	-	-	-	-
	- Nafkah Anak oleh Ibu	-	-	-	-	-
	- Penunjukan Orang lain sebagai Wali oleh Pengadilan	16	17	18	2	6
	- Asal Usul anak	2	10	2	12	11
	- P3HP/ Penetapan Ahli Waris	10	11	-	-	-
	- Lain-lain	51	70	134	304	734
Jumlah Perkara Yang Diterima		2 233	2 127	2 127	2 300	2 500

 **Sumber : Kantor Pengadilan Agama Kabupaten Trenggalek**

Table 4.67
Table

**Perkara Yang Diselesaikan Menurut Jenisnya Oleh
Pengadilan Agama Di Kabupaten Trenggalek 2013-2017**
*Number of Cases are Finished in Religions Court in
Trenggalek Regency 2013-2017*

No	Jenis Perkara / Type of Cases	2013	2014	2015	2016	2017
(1)	(2)	(3)	(4)	(5)	(6)	(7)
1	Nikah					
	- Izin Kawin	-	-	-	-	-
	- Dispensasi kawin	189	145	167	128	92
	- Izin Poligami	-	3	4	2	4
	- Pengesahan Nikah	14	11	7	11	21
	- Fasidl (Pembatalan Nikah)	-	1	-	-	-
2	Talak					
	- Cerai Talak	661	599	537	561	454
3	Cerai					
	- Faskh	-	-	-	-	-
	- Gugat	1 127	1 237	1 141	1 186	1047
4	Kewajiban Suami/Istri					
	- Pengesahan Anak	-	1	-	-	8
	- Nafkah Istri	-	1	-	-	-
5	Lain-lain					
	- Baitul Mal	-	-	-	-	-
	- Harta Bersama	1	3	3	3	0
	- Wali Adlol	6	6	9	8	9
	- Waris	-	-	2	1	1
	- Perdamaian	-	2	1	-	-
	- Perwalian	17	8	14	9	15
	- Penguasaan anak	1	-	-	-	-
	- Pengangkatan Anak / Adopsi	-	-	-	-	-
	- P3HP/Penetapan Ahli Waris	-	-	-	-	-
	- Pengangkatan Anak / Adopsi	16	15	-	-	-
	- P3HP/Penetapan Ahli Waris	2	6	-	-	-
6	Dicabut	75	104	75	66	12
7	Ditolak	13	16	12	5	16
8	Tidak Diterima	7	2	7	4	5
9	Digugurkan	24	29	18	19	8
10	Dicoret Dari Register	9	19	12	8	13
11	Lain-lain	48	85	129	2 011	729

 Sumber : Kantor Pengadilan Agama Kabupaten Trenggalek

Tabel 4.68 **Penyandang Cacat Dan Orang Jompo / Lanjut Usia Di Kabupaten Trenggalek 2013-2017**
Table *Number of Handicap People Decrepit / Old in Trenggalek Regency 2013-2017*

No	Uraian / Explanation	2013	2014	2015	2016	2017
(1)	(2)	(3)	(4)	(5)	(6)	(7)
1	Tunanetra	493	541	543	677	677
2	Tunarungu/Tunawicara	479	530	535	855	855
3	Cacat Tubuh	1337	2 068	2 079	1 300	1 300
4	Cacat Mental	780	1 040	1 082	1 966	1 966
5	Jompo/Lanjut Usia	1 511	832	1794	3 868	3 868
Jumlah / Total		4 600	5 011	24 133	8 666	8 666

 **Sumber: Dinas Sosial Pemberdayaan Perempuan dan Perlindungan Anak**

*Data Tahun lalu

Table 4.69 **Frekwensi Dan Peserta Penyuluhan Sosial Lesan Dan Bimbingan Sosial Dasar Di Kabupaten Trenggalek 2013-2017**
Table Frequency and Member of oral Social Extension and Based Social Guidance in Trenggalek Regency 2013-2017

No	Uraian / Explanation	2013	2014	2015	2016	2017
(1)	(2)	(3)	(4)	(5)	(6)	(7)
1	Penyuluhan Sosial Lesan					
	- Frekwensi (kali)	33	54	60	39	39
	- Laki-laki	403	510	1 147	2 474	2 474
	- Perempuan	190	240	971	981	981
	- Jumlah / Total	593	75	2 118	3 455	3 455
2	Bimbingan Sosial Dasar					
	- Frekwensi (kali)	6	9	28	17	17
	- Laki-laki	176	128	421	148	148
	- Perempuan	150	113	247	247	247
	- Jumlah / Total	326	241	668	395	395

 **Sumber: Dinas Sosial Pemberdayaan Perempuan dan Perlindungan Anak**

*Data Tahun Lalu

Tabel 4.70 **Panti Karya Pengasuh Dan Penghuninya Di Kabupaten Trenggalek 2013-2017**
Table **Work Institution Educator and Occupant in Trenggalek Regency 2013-2017**

No	Uraian / <i>Explanation</i>	2013	2014	2015	2016	2017
(1)	(2)	(3)	(4)	(5)	(6)	(7)
1	Panti karya / <i>Work Institution</i>	-	-	-	-	-
2	Yayasan Panti Asuhan Anak	17	14	15	16	16
3	Pengasuh / <i>Educator</i>	127	80	110	115	115
4	Penghuni / <i>Occupant</i>					
	- Laki-laki / <i>Male</i>	381	386	333	421	421
	- Perempuan / <i>Female</i>	353	375	357	471	471
	- Jumlah / <i>Total</i>	734	761	690	892	892

 **Sumber: Dinas Sosial Pemberdayaan Perempuan dan Perlindungan Anak**

*Data Tahun Lalu

**Jumlah Wanita Tuna Susila Dan Yang Telah Di Rehabilitasi Di
Tabel 4.71 Kabupaten Trenggalek 2013-2017**
*Table Number of Prostitute and who Has Been Rehabilitated in Trenggalek
Regency 2013-2017*

No	Uraian / <i>Explanation</i>	2013	2014	2015	2016	2017
(1)	(2)	(3)	(4)	(5)	(6)	(7)
1	Wanita Tuna Susila / <i>Prostitute</i>					
	- Di dlm Bordil / <i>In Brothel</i>	-	-	-	-	-
	- Diluar Bordil / <i>Out of Brothel</i>	-	-	-	-	-
	- Jumlah / <i>Total</i>	-	-	-	-	-
2	WTS yang telah Direhabilitasi / <i>Prostitute Has Rehabilitated</i>	-	6	14	2	2

 **Sumber : Dinas Sosial Pemberdayaan Perempuan dan
Perlindungan Anak**

*Data Tahun Lalu

**Organisasi Karang Taruna Dan Anggotanya Di Kabupaten
Treggalek 2013-2017**
Tabel 4.72
Table *Karang taruna Organization and Its Member in Treggalek
Regency 2013-2017*

No	Uraian / <i>Explanation</i>	2013	2014	2015	2016	2017
(1)	(2)	(3)	(4)	(5)	(6)	(7)
1	Jumlah Organisasi Karang Taruna <i>/ Number of Karang Taruna Organization</i>	157	157	157	157	157
2	Anggota / <i>Members</i>					
	- Laki-laki / <i>Male</i>	173 506	177 712	192 014	192 014	177 712
	- Perempuan / <i>Female</i>	162 841	177 530	183 520	183 520	177 530
	- Jumlah / <i>Total</i>	337 347	355 242	357 534	357 534	355 242

 Sumber: Dinas Sosial Pemberdayaan Perempuan dan
Perlindungan Anak

Tabel 4.73 Jumlah Organisasi Kemasyarakatan, Organisasi Profesi, Lembaga Swadaya Masyarakat Di Kabupaten Trenggalek 2013-2017
Table The number of social organization, profession organization, Self Supporting organization in Trenggalek Regency, 2013-2017

No	Uraian / Explanation	2013	2014	2015	2016	2017
(1)	(2)	(3)	(4)	(5)	(6)	(7)
1	Organisasi Kemasyarakatan	22	24	25	43	43
2	Organisasi Profesi	-				
3	Lembaga Swadaya Masyarakat	5	9	45	47	47
4	Organisasi Pemuda	-				
5	Organisasi Keagamaan	8	8	30	30	30
6	Organisasi Perguruan Silat	-	-	-	-	-
7	Organisasi Kepercayaan Terhadap Tuhan	-	-	-	-	-
8	Organisasi Fungsional	-	-	-	-	-
9	Lainnya	-	-	-	-	-
Jumlah /Total		35	41	100	120	120

● Sumber : Badan Kesatuan Kebangsaan Politik dan Perlindungan Masyarakat /Unity, National, Political and Protection of Society Services

Table 4.74 Jumlah Kader/ Potensi Sumber Daya Manusia (Sdm)
Table Penanggulangan Di Kabupaten Trenggalek 2013-2017
*The Number Cadres/ Potential Human in Trenggalek Regency
 2013-2017*

No	Uraian / <i>Explanation</i>	Terlatih	Belum Terlatih	Jumlah
(1)	(2)	(3)	(4)	(5)
1	Perlindungan Masyarakat (Linmas)	260	4 383	4 643
2	Resimen Mahasiswa (Menwa)	-	-	-
3	Polisi Pamong Praja (Pol PP)	97	52	149
4	Satpam	-	-	-
5	Pramuka/ Penegak	-	-	-
6	Satgas Parpol	-	-	-
7	Ormas Pemuda	-	-	-
8	Lain - lain (BP 1303)	-	-	-
9	Tagana	-	-	-
10	Karangtaruna	-	-	-

● Sumber/source : Satuan Polisi Pamong Praja dan Kebakaran

Tabel 4.75 Frekwensi Kejadian Bencana Alam Di Kabupaten Trenggalek
2012-2017
*Table Frequency of Natural Disaster Event in Trenggalek Regency
 2012-2017*

No	Uraian / Explanation	2012	2013	2014	2015	2016	2017
(1)	(2)	(3)	(4)	(5)	(6)	(7)	(8)
1	Banjir / Flood	6	18	15	3	39	39
2	Tanah Longsor / Land slide	59	57	20	21	84	84
3	Kebakaran / Burn	25	7	3	12	6	6
4	Angin Topan / Cyclone	3	43	5	10	17	17
5	Gempa Bumi / Earthquake	-	-	-	-	10	10
Jumlah /Total		93	125	43	46	156	156

● Sumber : Badan Penanggulangan Bencana Daerah Kabupaten Trenggalek
 *Data Tahun Lalu

Tabel 4.76 Jumlah Korban Jiwa Meninggal Akibat Bencana Alam Di Kabupaten Trenggalek, 2013-2017
Table Number of Death Victims Because of Natural Disasters in Trenggalek Regency, 2013-2017

No	Uraian / Explanation	2013	2014	2015	2016	2017
(1)	(2)	(3)	(4)	(5)	(6)	(7)
1	Banjir / Flood	-	-	-	-	-
2	Tanah Longsor / Land slide	-	-	-	-	-
3	Kebakaran / Burn	-	-	1	-	-
4	Angin Topan / Cyclone	-	-	-	-	-
5	Gempa Bumi / Earthquake	-	-	-	-	-
Jumlah / Total		-	-	1	-	-

 **Sumber : Badan Penanggulangan Bencana Daerah Kabupaten Trenggalek**

Tabel 4.77 Banyaknya Pelaksanaan Survey/KKN/KKN/PPL/Prakerin Di Kabupaten Trenggalek, 2017
Table Number Of Survey/KKN/KKL/PPL/Prakerin in Trenggalek Regency, 2017

Bulan <i>Month</i>	Banyaknya Survey	Pelaksana Survey		
		Perguruan Tinggi/ Mahasiswa	Lembaga/ Trenggalektbang	Prakerin
(1)	(2)	(3)	(4)	(5)
Januari/ <i>January</i>	30	28	1	1
Pebruari / <i>February</i>	62	60	2	0
Maret/ <i>March</i>	69	68	1	0
April/ <i>April</i>	35	32	3	0
Mei / <i>May</i>	50	48	2	0
Juni / <i>June</i>	16	16	0	0
Juli / <i>July</i>	15	15	0	0
Agustus / <i>August</i>	20	20	0	0
September/ <i>September</i>	31	27	4	0
Oktober/ <i>October</i>	28	28	0	0
Nopember/ <i>November</i>	28	24	1	3
Desember/ <i>December</i>	27	25	0	2
Jumlah / <i>Total</i>	411	391	14	6

 Sumber : Badan Kesatuan Kebangsaan Politik dan Perlindungan Masyarakat /*Unity, National, Political and Protection of Society Services*

Tabel 4.78
Table

**Jumlah Pengunjung Perpustakaan Umum Daerah Di Kabupaten
Treggalek 2017***
*The Number of Public Library Visitor in Treggalek Regency2017**

Bulan Month	Siswa			Mahasiswa	Karyawan	Umum	PNS	Jumlah
	SD	SLTP	SLTA					
(1)	(2)	(3)	(4)	(5)	(6)	(7)	(8)	(9)
Januari/January	106	75	243	416	72	628	110	1 650
Pebruari /February	591	484	313	383	86	874	78	2 809
Maret/March	752	452	462	617	56	886	98	3 323
April/April	526	946	186	490	52	1 318	111	3 634
Mei / May	619	114	177	350	58	738	78	2 128
Juni / June	115	105	121	229	57	1 017	77	1 722
Juli / July	121	75	122	204	37	913	67	1 559
Agustus / August	220	76	121	201	37	931	88	1 674
September/September	393	78	250	259	32	671	67	1 750
Oktober/October	1 204	339	554	357	35	989	78	3 556
Nopember/November	271	78	86	351	62	661	77	1 586
Desember/December	195	99	115	256	53	475	80	1 273
Jumlah /Total	5 113	2 921	2 750	4 113	657	10 101	1 009	26 664

 **Sumber / Source : Kantor Perpustakaan dan Arsip Daerah Kabupaten Treggalek /
Library and Regional Archive Office of Treggalek Regency**

Tabel 4.79 Banyaknya Buku Bacaan Yang Tersedia Di Perpustakaan Umum Daerah Di Kabupaten Trenggalek 2017*
Table *The Number of Reading Books which are available in Public Library in Trenggalek Regency 2017**

No Urut	No Klasifikasi	Jenis Buku Bacaan <i>Kind of book</i>	Jumlah Judul (Macam) <i>Number of Title</i>	Jumlah Buku (Exemplar) <i>Number of book</i>
(1)	(2)	(3)	(4)	(5)
1	0	Karya Umum	599	1 114
2	100	Ilmu Filsafat	579	1 266
3	200	Agama	1 270	2 765
4	300	Ilmu Sosial	1 494	3 125
5	400	Bahasa	661	1 151
6	500	Ilmu Murni/ Fisika/ Kimia/ Matematika	902	2 067
7	600	Ilmu Terapan/ Teknologi	2171	4 632
8	700	Kesenian dan Olahraga	1 245	1 951
9	800	Kesusasteraan	1 395	2 625
10	900	Geografi Biografi dan Sejarah	591	1 199
11	M	Majalah	8	1 878
12	K	Koran	2	960
<i>Jumlah / Total</i>			10 917	24 733

 **Sumber / Source : Kantor Perpustakaan dan Arsip Daerah Kabupaten Trenggalek / Library and Regional Archive Office of Trenggalek Regency**

Tabel 4.80
Table
Data Peminjam Buku Menurut Klasifikasinya Di Perpustakaan Umum Daerah Di Kabupaten Trenggalek 2017*
The Number of Borrower of books by Classification in Public Library in Trenggalek Regency2017*

Bulan Month	Klasifikasi / Classification										JUM LAH
	0	100	200	300	400	500	600	700	800	900	
(1)	(2)	(3)	(4)	(5)	(6)	(7)	(8)	(9)	(10)	(11)	(12)
Januari/January	5	8	10	20	6	5	7	4	92	45	202
Pebruari /February	9	11	30	30	10	20	17	13	76	35	251
Maret/March	8	12	30	35	2	5	18	18	62	22	212
April/April	7	7	29	28	4	4	8	46	30	3	166
Mei / May	10	9	25	28	4	8	4	51	24	5	168
Juni / June	0	0	18	0	0	0	10	20	40	0	88
Juli / July	15	14	29	25	15	15	18	30	43	15	219
Agustus / August	3	7	30	29	3	16	29	50	64	55	236
September/September	21	24	30	29	23	23	25	67	95	23	360
Oktober/October	11	15	30	20	13	17	19	33	55	14	227
Nopember/November	10	14	23	20	11	15	19	27	30	13	182
Desember/December	17	12	34	35	5	10	20	28	48	10	219
Jumlah	116	133	318	299	96	138	194	387	659	190	2 530

 **Sumber / Source : Kantor Perpustakaan dan Arsip Daerah Kabupaten Trenggalek / Library and Regional Archive Office of Trenggalek Regency**

<https://treggalekkab.bps.go.id>

BAB 5
Pertanian
Agricultural

<http://trenggalekkab.bps.go.id>

<https://treggalekkab.bps.go.id>

PENJELASAN TEKNIS

TECHNICAL NOTES

Menurut penggunaannya, tanah atau lahan dapat dibedakan menjadi 2 bagian besar, yaitu tanah sawah dan tanah non-sawah

Land or Plantation by its using can be divided into 2, they are rice field and non rice field

Data pertanian tanaman bahan makanan meliputi luas panen, produksi, produktivitas dari tanaman padi, palawija, dan kacang-kacangan

The data of foodstuff plant consists of harvest area, production, productivity of rice, palawijo and beans

Perkebunan, dapat digolongkan ke dalam 2 kategori ; perkebunan rakyat dan perkebunan besar, dimana perkebunan besar terdiri dari perkebunan milik pemerintah dan milik swasta

Plantation, can be divided into 2 categories ; populace plantation and big plantation Big plantation consists of government plantation And private plantation

Data Statistik Kehutanan merupakan data sekunder yang bersumber dari Perum Perhutani Luas hutan berdasarkan tata guna hutan digolongkan atas hutan tetap dan hutan yang dikonversikan

Forestry Statistics is a secondary data from "Perum Perhutani" Firest area based on the use of forest is divided into real forest and forest converted

Data Populasi Ternak bersumber dari Dinas Peternakan, sedangkan data jumlah pemotongan ternak merupakan hasil survei yang dilakukan BPS

The Data of Catle Population is from Animal Husbandary Department and the data about animal slaughtered is a result of research of BPS

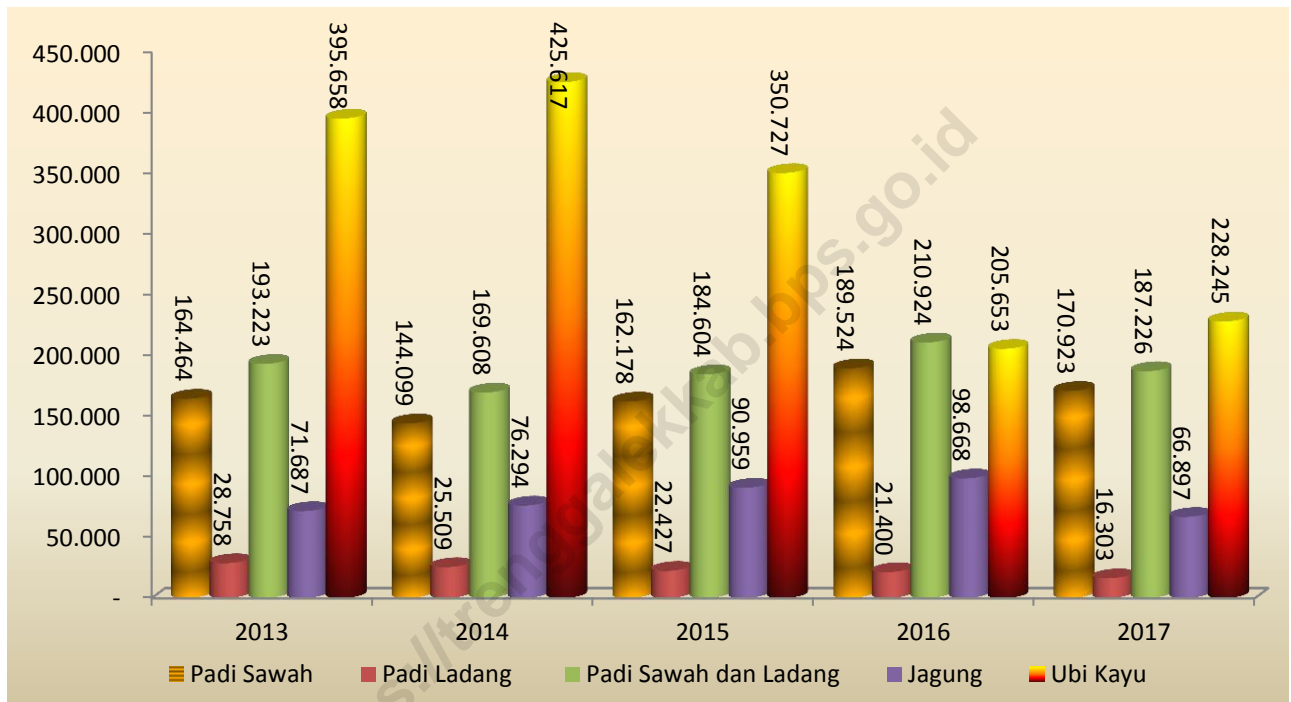
Data statistik Perikanan merupakan data sekunder yang bersumber dari Dinas Perikanan Statistik Perikanan dibedakan atas data perikanan laut dan perikanan darat

Fishery Statixtics is a secondary data from Fishery department It is divided into sea fishery and land fishery

<https://treggalekkab.bps.go.id>

Grafik/ Graphic.5

Jumlah Panen Rata-Rata Produksi per Hektar dan Produksi Tanaman Bahan Makanan)/
Harvested Area Rate of Production per Hectar and Production of Food Crap
2013-2017



<https://treggalekkab.bps.go.id>

Tabel 5.1 Luas Tanah Menurut Penggunaannya (Ha) di Kabupaten Trenggalek 2017
Table Large of Area and The User in Trenggalek Regency 2017

No	Penggunaan Tanah <i>Using Area</i>	Luas <i>Large</i> (HA)	Persentase <i>Percentage</i> (%)
(1)	(2)	(3)	(4)
1	Tanah sawah / <i>Rice Field</i>	12 881	10,21
2	Tanah Kering / <i>Dry Field</i>	38 251	30,32
3	Hutan (Negara) / <i>Country Forest</i>	60 948	48,31
4	Tanaman Perkebunan/ <i>Planation</i>	2 536	2,01
5	Lain-lain / <i>Others</i>	11 524	9,13
Jumlah / <i>Total</i>		126 140	99,98

 Sumber : Dinas Pertanian dan Pangan Kabupaten Trenggalek

Tabel 5.2 Luas Tanah Sawah Menurut Pengairan dan Frekwensi Penanaman Padi (ha) di Kabupaten Trenggalek 2017
Tabel *Rice Field Area by Irrigation and Frequency of Planting Paddy in Trenggalek Regency 2017*

NO	Sistem Pengairan <i>Irrigation System</i>	Tidak di usahakan	Satu kali <i>Once</i>	Dua kali dan lebih <i>Twice and More</i>	Jumlah <i>Total</i>
(1)	(2)	(3)	(4)	(5)	(6)
1	Teknis/ <i>Technical</i>	-	3 078	8 318	11 626
2	Setengah Teknis / <i>Semi Technical</i>	-	-	-	-
3	Sederhana PU / <i>Non Technical</i>	-	-	-	-
4	Desa/ Non PU <i>Village/ Non Public Work</i>	-	-	-	-
5	Tadah Hujan / <i>Reservoir</i>	-	-	1 485	1 255
6	Lain-lain / <i>Others</i>	-	-	-	-
Jumlah / <i>Total</i>		-	3 078	9 803	12 881




Sumber : Dinas Pertanian dan Pangan Kabupaten Trenggalek

**Jumlah Panen Rata-Rata Produksi per Hektar dan Produksi Tanaman
Tabel 5.3 Bahan Makanan di Kabupaten Trenggalek 2013 - 2017**
*Table Harvested Area Rate of Production per Hectar and Production of Food
Crap in Trenggalek Regency 2013-2017*

NO	Uraian/ <i>Explanation</i>	2013	2014	2015	2016	2017
(1)	(2)	(3)	(4)	(5)	(6)	(7)
1	Padi Sawah / <i>Rice Field</i>					
	- Luas Panen (Ha) / <i>Harvest Area</i>	24 569	23 241	24 518	30 237	27 077
	- Rata-rata Produksi per Ha (Kw)	66,94	62,6	66,15	62,68	63,13
	<i>Rate of Production</i>					
	- Produksi (Ton) / <i>Production</i>	164 464	144 099	162 178	189 524	170 923
2	Padi Ladang / <i>Rice Cultivation</i>					
	- Luas Panen (Ha) / <i>Harvest Area</i>	6 494	5 170	5 151	5 045	4 284
	- Rata-rata Produksi per Ha (Kw)	44,28	49,34	43,54	42,42	38,06
	<i>Rate of Production</i>					
	- Produksi (Ton) / <i>Production</i>	28 758	25 509	22 427	21 400	16 303
3	Padi Sawah dan Ladang/ <i>Rice Field and Cultivation</i>					
	- Luas Panen (Ha) / <i>Harvest Area</i>	31 063	28 411	29 669	35 282	31 361
	- Rata-rata Produksi per Ha (Kw)	62,2	59,7	62,22	105,10	59,70
	<i>Rate of Production</i>					
	- Produksi (Ton) / <i>Production</i>	193 223	169 608	184 604	210 924	187 226
4	Jagung / <i>Corn</i>					
	- Luas Panen (Ha) / <i>Harvest Area</i>	12 964	12 953	14 321	15 938	11 072
	- Rata-rata Produksi per Ha (Kw)	55,29	58,9	62,51	61,91	60,42
	<i>Rate of Production</i>					
	- Produksi (Ton) / <i>Production</i>	71 687	76 294	90 959	98 668	66 897

 Sumber : Dinas Pertanian dan Pangan Kabupaten Trenggalek

NO	Uraian/ <i>Explanation</i>	2013	2014	2015	2016	2017
(1)	(2)	(3)	(4)	(5)	(6)	(7)
5	Ubi Kayu / <i>Cassava</i>					
	- Luas Panen (Ha) / <i>Harvest Area</i>	16 446	16 485	14 578	8 357	10 172
	- Rata-rata Produksi per Ha (Kw)	240,58	258,18	240,59	246,68	244,39
	<i>Rate of Production</i>					
	- Produksi (Ton) / <i>Production</i>	395 658	425 617	350 727	205 653	228 245
6	Ubi Jalar / <i>Sweet Potato</i>					
	- Luas Panen (Ha) / <i>Harvest Area</i>	23	27	4	10	4
	- Rata-rata Produksi per Ha (Kw)	148,43	190,5	131,88	134,61	133,42
	<i>Rate of Production</i>					
	- Produksi (Ton) / <i>Production</i>	341	509	52	134	53
7	Kacang Tanah / <i>Peanut</i>					
	<i>Rice Field and Cultivation</i>					
	- Luas Panen (Ha) / <i>Harvest Area</i>	1 987	1 359	1 623	1 612	563
	- Rata-rata Produksi per Ha (Kw)	19,28	14,76	17,91	14,56	15,23
	<i>Rate of Production</i>					
	- Produksi (Ton) / <i>Production</i>	3 833	2 059	2 907	2 347	858
8	Kacang Kedele / <i>Soybean</i>					
	- Luas Panen (Ha) / <i>Harvest Area</i>	3 915	5 049	5 270	4 673	7 413
	- Rata-rata Produksi per Ha (Kw)	16,59	17,11	19,59	19,69	15,58
	<i>Rate of Production</i>					
	- Produksi (Ton) / <i>Production</i>	6 496	8 637	10 326	9 202	11 551

 Sumber : Dinas Pertanian dan Pangan Kabupaten Trenggalek

Tabel 5.4 Produksi Sayuran di Kabupaten Trenggalek 2017
Table Production of Vegetables in Trenggalek Regency (Kwintal) 2017

NO	Uraian/ <i>Explanation</i>	2013	2014	2015	2016	2017
(1)	(2)	(3)	(4)	(5)	(6)	(7)
1	Bawang Putih / <i>Garlic</i>	-	-	-	-	-
2	Bawang Merah / <i>Onion</i>	-	-	630	252	936
3	Kubis/Kol / <i>Cabbage</i>	-	-	-	18	-
4	Petsai / Sawi / <i>Mustard Green</i>	609	939	590	747	1 428
5	Kacang-kacangan / <i>Beans</i>	3 497	3 110	2 852	2 623	2 313
6	Lombok/Cabe / <i>Chili</i>	4 912	8 117	4 956	4 323	6 778
7	Tomat / <i>Tomato</i>	320	170	688	10	250
8	Terong / <i>Egg Plant</i>	2 421	2 237	1 710	2 552	1 107
9	Buncis / <i>Stringbean</i>	789	583	524	965	1 938
10	Ketimun / <i>Cucumber</i>	550	937	3 148	1 800	1 346
11	Labu Siam / <i>Squash</i>	7 227	2 440	4 029	5 810	5 819
12	Kangkung / <i>Leafy Vegetables</i>	2 653	1 968	2 963	1 502	1 181
13	Bayam / <i>Spinach</i>	340	469	537	470	351
14	Kentang / <i>Potato</i>	456	186	814	814	252

 Sumber : Dinas Pertanian dan Pangan Kabupaten Trenggalek

Tabel 5.5 Produksi Buah-Buahan di Kabupaten Trenggalek 2017
Table Productions of Fruits in Trenggalek Regency (Kwintal)2017

NO	Uraian/ Explanation	2013	2014	2015	2016	2017
(1)	(2)	(3)	(4)	(5)	(6)	(7)
1	Alpoket / <i>Avocado</i>	176 423	17 856	22 177	14 135	19 619
2	Mangga / <i>Mango</i>	61 364	58 160	96 795	56 101	39 723
3	Rambutan / <i>Rambutans</i>	87 078	16 794	23 059	2 179	6 104
4	Duku/Langsat	10 871	4 080	4 046	3 897	26
5	Jeruk / <i>Orange</i>	250	278	1 749	-	-
6	Salak	111 799	61 236	50 419	51 702	50 848
7	Durian / <i>Durians</i>	452 031	71 944	157 314	419 344	114 805
8	Jambu Air	939	762	715	256	526
9	Jambu Biji	1 023	965	905		1 216
10	Sawo	9 216	971	952	1 026	1 361
11	Pepaya / <i>Papaya</i>	4 824	9 329	6 703	7 032	10 590
12	Pisang / <i>Banana</i>	260 484	250 473	167 866	161 759	209 015
13	Nanas / <i>Pineapple</i>	76	35	117	870	209
14	Manggis / <i>Mangosteen</i>	15 179	618	19 766	34 519	27 465

 Sumber : Dinas Pertanian dan Pangan Kabupaten Trenggalek


Tabel 5.6 Luas Panen Rata-Rata Produksi dan Persediaan Bahan Makanan di Kabupaten Trenggalek 2017
Tabel Harvested Area the Rate of Production and Supply Food Stuff in Trenggalek Regency(Kg/Kapital/Tahun/Eq Beras) 2017

NO	Jenis Komoditi <i>Kind of Commodity</i>	Luas Panen Bersih (Ha)	Rata-rata Produksi (Kw/ Ha)	Produksi (Ton)
(1)	(2)	(3)	(4)	(5)
1	Padi	31 361	59,70	187 226
2	Jagung	11 072	60,42	66 897
3	Ubi Kayu	10 172	244,39	228 245
4	Ubi Jalar	4	133,42	53
5	Kacang Tanah	563	15,23	858
6	Kacang Kedelai	7 413	15,58	11 551

 Sumber : Dinas Pertanian dan Pangan Kabupaten Trenggalek

Tabel 5.7 **Realisasi Tanaman Pangan di Kabupaten Trenggalek 2017**
Table *Realization Plants Crop and Field Crop in Trenggalek Regency 2017*

No	Jenis Komoditi <i>Kind of Commodity</i>	Realisasi Tanam (HA)	Luas Panen Bersih (HA)	Puso (HA)
(1)	(2)	(3)	(4)	(5)
1	Padi	31 932	31 361	36
2	Jagung	11 850	11 072	70
3	Ubi Kayu	5 770	10 172	-
4	Ubi Jalar	4	4	-
5	Kacang Tanah	443	433	5
6	Kacang Kedele	7 685	7 413	22

 **Sumber : Dinas Pertanian dan Pangan Kabupaten Trenggalek**

Tabel 5.8 Perkumpulan Petani Menurut Jenisnya di Kabupaten Trenggalek 2017
Tabel Farmer Association by Type in Trenggalek Regency 2017

Kode Wil Area Code	Kecamatan Sub Regency	Kelompok Dewasa	Kelompok wanita	Kelompok Pemuda	Kelompok P4S	Kelompok Asosiasi Tani
(1)	(2)	(3)	(4)	(5)	(6)	(7)
3503010	Panggul	75	2	-	-	-
3503020	Munjungan	61	21	-	-	-
3503030	Watulimo	87	13	-	1	-
3503040	Kampak	55	9	-	-	-
3503050	Dongko	52	10	-	-	-
3503060	Pule	59	15	-	-	-
3503070	Karangan	47	9	-	-	-
3503071	Suruh	52	7	-	1	-
3503080	Gandusari	44	13	-	-	-
3503090	Durenan	48	18	-	-	-
3503100	Pogalan	42	9	-	1	-
3503110	Trenggalek	42	13	-	1	-
3503120	Tugu	72	15	-	-	-
3503130	Bendungan	46	15	-	-	-
Jumlah / Total		782	168	-	5	-

 Sumber : Dinas Pertanian dan Pangan Kabupaten Trenggalek

Kode Wil <i>Area Code</i>	Kecamatan <i>Sub Regency</i>	Kelompok Koperasi Tani	Gapoktan PUAP	HIPPA	Jumlah / <i>Total</i> (kol 3 s/d 10)
(1)	(2)	(3)	(4)	(5)	(6)
3503010	Panggul	5	17	17	116
3503020	Munjungan	5	11	11	109
3503030	Watulimo	4	12	9	126
3503040	Kampak	4	7	7	82
3503050	Dongko	4	10	10	87
3503060	Pule	5	10	10	99
3503070	Karangan	3	12	11	82
3503071	Suruh	2	7	7	76
3503080	Gandusari	5	11	11	84
3503090	Durenan	6	14	13	99
3503100	Pogalan	2	10	10	74
3503110	Trenggalek	5	13	13	87
3503120	Tugu	6	15	15	123
3503130	Bendungan	5	8	6	80
Jumlah / <i>Total</i>		61	157	150	1 324

 Sumber : Dinas Pertanian dan Pangan Kabupaten Trenggalek

Tabel 5.9 Alat-Alat Pertanian Yang Masih Dapat Dipergunakan di Kabupaten Trenggalek 2017
Table *Farming Tools Which can be used in Trenggalek Regency 2017*

Kode Wil Area Code	Kecamatan Subdistrict	Traktor Pengolah Tanah		Pemberantas Jasad Pengganggu	
		Roda 2	Roda 4	Hand-spray	Emposan
(1)	(2)	(3)	(4)	(5)	(6)
3503010	Panggul	128	1	57	-
3503020	Munjungan	78	2	380	-
3503030	Watulimo	71	-	296	-
3503040	Kampak	43	2	10	-
3503050	Dongko	38	-	175	-
3503060	Pule	42	-	261	-
3503070	Karangan	132	2	391	-
3503071	Suruh	31	-	127	-
3503080	Gandusari	86	2	8 307	-
3503090	Durenan	92	6	1 146	-
3503100	Pogalan	86	3	774	-
3503110	Trenggalek	89	-	540	-
3503120	Tugu	89	2	315	-
3503130	Bendungan	25	-	119	-
Jumlah / Total		1 030	20	12 898	-

 Sumber : Dinas Pertanian dan Pangan Kabupaten Trenggalek

Sarana Pengairan dan Bangunan Pengairan untuk Pertanian
Tabel 5.10 Menurut Jenisnya di Kabupaten Trenggalek 2017
Table Instrument of Irrigation and Irrigation Building for Farming by
Kinds in Trenggalek Regency 2017

Kode Wil Area Code	Kecamatan Subdistrict	Sarana Pengairan		Bangunan Pengairan			Jumlah Total
		Dam	Pompa Air	Bebas	Sadap	Lainnya	
(1)	(2)	(3)	(4)	(5)	(6)	(7)	(8)
3503010	Panggul	4	257	-	-	-	-
3503020	Munjungan	5	68	-	-	-	-
3503030	Watulimo	3	68	-	-	-	-
3503040	Kampak	4	12	-	-	-	-
3503050	Dongko	5	26	-	-	-	-
3503060	Pule	6	51	-	-	-	-
3503070	Karangan	1	398	-	-	-	-
3503071	Suruh	2	12	-	-	-	-
3503080	Gandusari	5	7 181	-	-	-	-
3503090	Durenan	2	940	-	-	-	-
3503100	Pogalan	4	99	-	-	-	-
3503110	Trenggalek	1	161	-	-	-	-
3503120	Tugu	2	218	-	-	-	-
3503130	Bendungan	2	40	-	-	-	-
Jumlah / Total		46	9 531	-	-	-	-

 Sumber : Dinas Pertanian dan Pangan Kabupaten Trenggalek

Tabel 5.11 Sumber Air Minum Menurut Jenisnya dan Jumlah Organisasi HIPPA Menurut Kategori di Kabupaten Trenggalek 2017
Table The Sources of Drinking Water by Kinds and Number of HIPPA Organization by Categories in Trenggalek Regency 2017

Kode Wil Area Code	Kecamatan Subdistrict	Sumber Air				HIPPA*)		
		Irigasi	Air Minum (**)	Irigasi Air Minum	Jumlah Total	Maju	Pembi- naan	Jumlah Total
(1)	(2)	(3)	(4)	(5)	(6)	(7)	(8)	(9)
3503010	Panggul	1 131	-	-	1 131	-	-	1 131
3503020	Munjungan	800	-	-	800	-	-	800
3503030	Watulimo	452	-	-	452	-	-	452
3503040	Kampak	338	-	-	338	-	-	338
3503050	Dongko	893	-	-	893	-	-	893
3503060	Pule	531	-	-	531	-	-	531
3503070	Karangan	1 385	-	-	1 385	-	-	1 385
3503071	Suruh	354	-	-	354	-	-	354
3503080	Gandusari	971	-	-	971	-	-	971
3503090	Durenan	1 289	-	-	1 289	-	-	1 289
3503100	Pogalan	1 027	-	-	1 027	-	-	1 027
3503110	Trenggalek	715	-	-	715	-	-	715
3503120	Tugu	972	-	-	972	-	-	972
3503130	Bendungan	358	-	-	358	-	-	358
Jumlah / Total		11 396	-	-	11 396	-	-	11 396

 **Sumber : Dinas Pertanian dan Pangan
Kabupaten Trenggalek**

Tabel 5.13 Jumlah Petak Tersier Dan Luas Baku Sawah di Kabupaten Trenggalek 2017
Table The Number of Tertiary Portion of RicePaddy Tersier and Large of Basic Field in Trenggalek Regency 2017

	Kode Wil Kecamatan Area Code Subdistrict	Jumlah Petak Tersier	Luas baku Sawah / Large of Basic Field (Ha)			
			Teknis	½ Teknis	Non Teknis	Jumlah/ Total
(1)	(2)	(3)	(4)	(5)	(6)	(7)
3503010	Panggul	190	1 311	-	-	1 311
3503020	Munjungan	240	800	-	-	800
3503030	Watulimo	170	452	-	-	452
3503040	Kampak	120	338	-	-	338
3503050	Dongko	185	893	-	-	893
3503060	Pule	110	531	-	-	531
3503070	Karangan	430	1 385	-	-	1 385
3503071	Suruh	135	354	-	-	354
3503080	Gandusari	430	971	-	-	971
3503090	Durenan	385	1 298	-	-	1 298
3503100	Pogalan	290	1 027	-	-	1 027
3503110	Trenggalek	370	945	-	-	945
3503120	Tugu	260	972	-	-	972
3503130	Bendungan	105	358	-	-	358
Jumlah/Total		3 420	11 626	-	-	11 626

 **Sumber : Dinas Pertanian dan Pangan Kabupaten Trenggalek**

Tabel 5.14 Produksi Tanaman Perkebunan di Kabupaten Trenggalek 2017
Table Production of Estate Plants in Trenggalek Regency (Ton) 2017

Kode Wil Area Code	Kecamatan Subdistrict	Kelapa/ Coconut	Cengkeh/ Clove	Kopi/ Coffee	Kakao/ Cocoa	Tebu/ Sugarcane
(1)	(2)	(3)	(4)	(5)	(6)	(7)
3503010	Panggul	2 181	-	9,91	81,09	-
3503020	Munjungan	1 358,40	90,36	58,87	23,06	-
3503030	Watulimo	1 056,18	110,99	60,75	77,28	648,1
3503040	Kampak	274	-	56,56	142,51	1 030
3503050	Dongko	466,2	167	16,55	94,04	566,05
3503060	Pule	424,92	-	60,53	118,74	3 552,46
3503070	Karangan	2 116,09	106,06	18,03	104,54	6 121,33
3503071	Suruh	630,88	-	3,44	158,54	122,6
3503080	Gandusari	509,70	-	-	117,86	-
3503090	Durenan	330,04	-	-	134,8	1 747,2
3503100	Pogalan	34,66	-	5,91	28,20	2 153,9
3503110	Trenggalek	151,34	-	1,92	16,63	1 796,5
3503120	Tugu	1 673,94	12,74	4,89	156,50	6 242,7
3503130	Bendungan	302,39	-	6,84	53,11	-
Jumlah / Total		11 509,74	593,40	304,20	1 306,90	23 980,8

● Sumber : Dinas Pertanian dan Pangan Kabupaten Trenggalek

Kode Wil <i>Area Code</i>	Kecamatan <i>sub Regency</i>	Vanili	Jambu Mete/ cashewfruit	Nilam	Kapuk Randu/ Barn
(1)	(2)	(8)	(9)	(10)	(11)
3503010	Panggul	-	-	6,75	-
3503020	Munjungan	-	-	655,60	-
3503030	Watulimo	1,45	-	262,93	-
3503040	Kampak	0,40	-	129,42	1,40
3503050	Dongko	-	1,48	321,23	-
3503060	Pule	1,28	-	533,12	1,94
3503070	Karangan	-	-	-	-
3503071	Suruh	-	-	290,02	-
3503080	Gandusari	-	-	-	-
3503090	Durenan	-	-	-	-
3503100	Pogalan	-	-	-	-
3503110	Trenggalek	-	-	-	-
3503120	Tugu	-	-	188,30	-
3503130	Bendungan	-	-	355,8	-
Jumlah / Total		3,13	1,48	2 743,19	3,34

 Sumber : Dinas Pertanian dan Pangan Kabupaten Trenggalek

Tabel 5.15 Luas Areal Tanaman Perkebunan di Kabupaten Trenggalek 2017
Table Production of Estate Plants in Trenggalek Regency (Ton) 2017

Kode Wil Area Code	Kecamatan Subdistrict	Kelapa/ Coconut	Cengkeh/ Clove	Kopi/ Coffee	Kakao/ Cocoa	Tebu/ Sugarca- ne
(1)	(2)	(3)	(4)	(5)	(6)	(7)
3503010	Panggul	1 745,05	810	43,05	119,25	-
3503020	Munjungan	987,22	699,08	56,57	59,56	-
3503030	Watulimo	1 275,50	913,75	63,50	293,75	23,93
3503040	Kampak	517	559	53,90	473	15
3503050	Dongko	1 019,59	690,75	35,2	211,65	15,50
3503060	Pule	639,25	1 048,5	59,6	733,25	51,25
3503070	Karangan	1 840,75	-	33,25	462,00	146,42
3503071	Suruh	757,86	573,29	5,52	418,33	5,09
3503080	Gandusari	883,50	32,74	19,25	262,85	-
3503090	Durenan	524,46	20,76	0,5	479,77	20,897
3503100	Pogalan	49,60	-	20,01	58,34	36,71
3503110	Trenggalek	358,25	15,75	3,5	39,75	24
3503120	Tugu	1 492,70	124,00	10,2	254,52	83,00
3503130	Bendungan	601,50	327,25	74,25	290,25	-
Jumlah / Total		12 692,23	5 814,87	478,31	4 156,27	421,77

Sumber : Dinas Pertanian dan Pangan Kabupaten Trenggalek

Kode Wil <i>Area Code</i>	Kecamatan <i>Subdistrict</i>	Vanili	Nilam	Kapuk Randu/ <i>Barn</i>
(1)	(2)	(3)	(4)	(5)
3503010	Panggul	3,59	25,55	7,5
3503020	Munjungan	-	96,00	-
3503030	Watulimo	4,25	61,60	0,25
3503040	Kampak	17	54,40	5,5
3503050	Dongko	3,15	99,90	8
3503060	Pule	4	141,87	6,5
3503070	Karangan	-	-	10,14
3503071	Suruh	2,99	-	-
3503080	Gandusari	-	96,10	-
3503090	Durenan	-	-	-
3503100	Pogalan	-	-	0,85
3503110	Trenggalek	-	-	8
3503120	Tugu	0,09	65,00	-
3503130	Bendungan	3,50	47,40	4
Jumlah / Total		38,57	687,82	50,99

 Sumber : Dinas Pertanian dan Pangan Kabupaten Trenggalek

Tabel 5.16 Jumlah Tanaman Perkebunan Menurut Produktivitasnya di Kabupaten Trenggalek 2017
Table Number of Estate Plants and Its Productivity in Trenggalek Regency (Ribuan Pohon) 2017

Produktivitas Productivity	Tahun/ Year	Kelapa/ Coconut	Cengkeh/ Clove	Kopi/ Coffee	Kakao/ Cocoa	Tebu/ Sugarca-ne
(1)	(2)	(3)	(4)	(5)	(6)	(7)
1 Belum Menghasilkan	2017	271,11	533,56	119,00	1 459,27	-
	2016	257,39	493,79	168,05	1 589,00	26,943,20
	2015	28,85	87,96	117,76	1 332,69	-
	2014	22,35	79,88	134,00	1 318,00	1 380 000,00
2 Sudah Menghasilkan	2017	1 403,26	501,92	589,23	2 504,15	27 243,20
	2016	1 420,59	507,02	517,95	2 282,92	1 888,80
	2015	189,19	111,72	915,23	2 524,10	-
	2014	153,94	51,94	1 560,00	25 382,35	-
3 Tidak Menghasilkan	2017	140,52	127,49	57,06	654,20	-
	2016	141,85	146,89	40,99	477,12	-
	2015	14,23	24,94	75,52	363,54	-
	2014	13,56	25,56	132,00	4 532,88	-

 Sumber : Dinas Pertanian dan Pangan Kabupaten Trenggalek

Produktivitas <i>Productivity</i>	Tahun/ <i>Year</i>	Vanili	Jambu Mete/ <i>Cashewfruit</i>	Nilam	Kapuk Randu/ <i>Barn</i>
(1)	(2)	(3)	(4)	(5)	(6)
1 Belum Menghasilkan	2017	73,28	0,49	-	1,32
	2016	72,35	0,92	5 182,50	1,05
	2015	26,31	1,10	4 761,90	1,71
	2014	222,20	0,15	-	0,04
2 Sudah Menghasilkan	2017	70,88	2,90	16 951,50	2,00
	2016	47,60	2,30	2 041,50	3,10
	2015	109,99	3,20	-	5,43
	2014	4 488,44	0,56	92 250,00	0,77
3 Tidak Menghasilkan	2017	27,24	2,50	-	1,78
	2016	24,22	1,91	-	1,62
	2015	7,78	2,00	-	1,81
	2014	399,96	0,08	-	0,07

 **Sumber : Dinas Pertanian dan Pangan Kabupaten
Trenggalek**

Tabel 5.17 Peremajaan Tanaman Perkebunan di Kabupaten Trenggalek 2017
Table Replant of Estate Plants in Trenggalek Regency 2017

No	Uraian / Explanation	2013	2014	2015	2016	2017
(1)	(2)	(3)	(4)	(5)	(6)	(7)
1	Kelapa/ <i>Coconut</i>					
	- Luas (Ha)	NA	26	60	NA	-
	- Jumlah Pohon (Batang)	-	12 500	7 500	NA	-
2	Cengkeh/ <i>Clove</i>					
	- Luas (Ha)	NA	386	150	NA	-
	- Jumlah Pohon (Batang)			22 500	NA	375
3	Kopi/ <i>Coffee</i>					
	- Luas (Ha)	-	2	-	7,5	-
	- Jumlah Pohon (Batang)	-	NA	-	12 000	10 775
4	Kakao/ <i>Cocoa</i>					
	- Luas (Ha)	NA	6,2	350	150	-
	- Jumlah Pohon (Batang)	-		2 800	120 000	3 000
5	Tebu/ <i>Sugarcane</i>					
	- Luas (Ha)	-	NA	200	200	-
	- Jumlah Pohon (Batang)	-	NA	-	NA	-
6	Vanili					
	- Luas (Ha)	-	NA	-	NA	-
	- Jumlah Pohon (Batang)	-	NA	-	NA	-
7	Jambu Mete / <i>Cashewfruit</i>					
	- Luas (Ha)	-	NA	-	NA	-
	- Jumlah Pohon (Batang)	-	NA	-	NA	-
8	Asem Jawa/ <i>Tamarind</i>					
	- Luas (Ha)	-	NA	-	NA	-
	- Jumlah Pohon (Batang)	-	NA	-	NA	-
9	Kapuk Randu/ <i>Barn</i>					
	- Luas (Ha)	-	NA	-	NA	-
	- Jumlah Pohon (Batang)	-	NA	-	NA	-

Sumber : Dinas Pertanian dan Pangan Kabupaten Trenggalek

Tabel 5.18 Populasi Ternak Besar di Kabupaten Trenggalek (Ekor) 2017
Table Population of Big Livestock in Trenggalek Regency (Tales) 2017

Kode Wil Area Code	Kecamatan Subdistrict	Sapi Potong	Sapi Perah	Kerbau	Kuda
(1)	(2)	(3)	(4)	(5)	(6)
3503010	Panggul	4 148	-	27	-
3503020	Munjungan	667	-	60	-
3503030	Watulimo	571	-	40	-
3503040	Kampak	1 469	10	3	-
3503050	Dongko	1 688	27	9	-
3503060	Pule	3 186	439	7	-
3503070	Karangan	3 379	16	-	7
3503071	Suruh	1 395	99	-	1
3503080	Gandusari	2 089	-	3	2
3503090	Durenan	2 146	-	3	1
3503100	Pogalan	2 561	54	-	1
3503110	Trenggalek	1 874	3	74	4
3503120	Tugu	4 277	29	6	4
3503130	Bendungan	5 065	4 244	25	0
Jumlah / Total		34 515	4 921	257	20

 **Sumber : Dinas Pertanian dan Pangan Kabupaten Trenggalek**

Tabel 5.19 Populasi Ternak Kecil di Kabupaten Trenggalek (Ekor) 2017
Table Population of Small Livestock in Trenggalek Regency (Tales) 2017

Kode Wil <i>Area Code</i>	Kecamatan <i>Subdistrict</i>	Kambing	Domba	Babi
(1)	(2)	(3)	(4)	(5)
3503010	Panggul	40 319	1 392	-
3503020	Munjungan	18 479	1 545	-
3503030	Watulimo	23 323	846	-
3503040	Kampak	26 676	284	-
3503050	Dongko	49 637	113	-
3503060	Pule	97 565	346	-
3503070	Karangan	17 017	700	-
3503071	Suruh	22 039	205	-
3503080	Gandusari	17 615	305	-
3503090	Durenan	15 913	362	-
3503100	Pogalan	12 347	1 513	-
3503110	Trenggalek	11 473	1 861	-
3503120	Tugu	19 930	689	4
3503130	Bendungan	25 679	565	-
Jumlah / <i>Total</i>		398 012	10 726	4

 Sumber : Dinas Pertanian dan Pangan Kabupaten Trenggalek

Tabel 5.20 **Populasi Unggas dan Aneka Ternak Menurut Jenisnya di Kabupaten Trenggalek (Ekor) 2017**
Table *Poultry Population and Livestock Multifarious According of Type in Trenggalek Regency 2017*

Kode Wil Area Code	Kecamatan/ Subdistrict	Ayam buras	Ayam Ras		Itik/ Itik Manila	Kelinci	Enthok	Lain-lain
			Peda ging	Pe- telor				
(1)	(2)	(3)	(4)	(5)	(6)	(7)	(8)	(9)
3503010	Panggul	75 559	1 314	188	2 069	336	8 490	209
3503020	Munjungan	45 393	5 282	2 277	4 317	99	2 162	89
3503030	Watulimo	65 620	9 946	8 500	2 566	16	689	4 870
3503040	Kampak	33 466	989 653	26 441	7 813	222	2 118	35 624
3503050	Dongko	92 255	7 251	102	3 432	809	771	147
3503060	Pule	150 787	27 769	-	1 472	1 430	953	311
3503070	Karangan	65 279	304 678	23 783	5 286	396	4 746	21 945
3503071	Suruh	37 336	5 908	50 989	3 432	585	2 444	717
3503080	Gandusari	69 413	576 104	11 001	33 331	551	10 994	25 249
3503090	Durenan	62 747	50 120	6 528	86 652	492	14 631	70 119
3503100	Pogalan	79 737	18 185	6 250	19 384	54	5 335	15 673
3503110	Trenggalek	43 215	9 674	6 392	6 133	563	3 861	5 653
3503120	Tugu	108 264	22 470	4 055	8 426	686	3 354	89 544
3503130	Bendungan	57 021	-	270	866	313	460	264
Jumlah / Total		986 092	2 028 354	146 776	185 179	6 552	61 008	270 414

 Sumber : Dinas Pertanian dan Pangan Kabupaten Trenggalek

Tabel 5.21 Jumlah Pemotongan Ternak Tercatat Menurut Jenis Ternak di Kabupaten Trenggalek 2017
Table Number of Slaughtered Livestock by its Kind in Trenggalek Regency 2017

Kode Wil / Area Code	Kecamatan Subdistrict	Sapi	Kerbau	Kambing	Domba
(1)	(2)	(3)	(4)	(5)	(6)
3503010	Panggul	257	-	1 042	41
3503020	Munjungan	192	-	622	117
3503030	Watulimo	58	-	352	-
3503040	Kampak	49	-	601	-
3503050	Dongko	32	-	464	78
3503060	Pule	58	-	1 016	-
3503070	Karangan	406	-	960	81
3503071	Suruh	37	-	333	-
3503080	Gandusari	79	-	1 086	-
3503090	Durenan	91	-	975	-
3503100	Pogalan	566	-	1 100	20
3503110	Trenggalek	790	1	1 261	-
3503120	Tugu	387	-	1 288	10
3503130	Bendungan	13	-	318	-
Jumlah / Total		3 015	1	11 418	347

 Sumber : Dinas Pertanian dan Pangan Kabupaten Trenggalek

Tabel 5.22 **Produksi Daging Telur dan Susu di Kabupaten Trenggalek**
Table **2017**
Production of Meat Egg and Milk in Trenggalek Regency 2017

No	Jenis Produksi <i>Kind of Production</i>	2013	2014	2015	2016	2017
(1)	(2)	(3)	(4)	(5)	(6)	(7)
1	Daging (Ton)					
	- Sapi	781,36	1 319,04	1 275,05	1 221,93	1 225,93
	- Kerbau	1,07	2,01	1,15	1,84	0,90
	- Kambing	789,09	872,16	843,14	839,47	848,54
	- Babi	-	-	-	-	-
	- Domba	50,88	107,20	46,17	53,00	52,71
	- Ayam Buras	881,37	842,96	1 112,14	1 171,93	1 151,51
	- Ayam Ras	2 144,32	2 720,31	3 095,26	2 424,66	2 496,28
	- Itik /Entok	42,92	42,49	77,44	80,22	110,18
2	Telur (Ton)					
	- Ayam Buras	339,92	339,92	494,90	523,56	565,52
	- Ayam Ras	1 063,98	1 063,98	1 149,48	1 184,95	1 488,31
	- Itik/Enthok	513,6	513,62	1 084,90	1 129,63	1 365,36
3	Susu (Ribu Liter)	6 237 000,12	6 237 000,12	6,919 000,43	6 995 000,19	10 292 346,00

 **Sumber : Dinas Pertanian dan Pangan Kabupaten Trenggalek**

Tabel 5.23
Table

Jumlah Usaha Perusahaan Peternakan Rumah Potong Hewan Dan Pasar Hewan di Kabupaten Trenggalek 2017
Number of Poultry Bussines House of Animal Slaughter and Livestock Market in Trenggalek Regency 2017

No	Jenis Produksi <i>Kind of Production</i>	2013	2014	2015	2016	2017
(1)	(2)	(3)	(4)	(5)	(6)	(7)
1	Usaha/ Persh Peternakan	112	120	120	120	na
	- Babi	1	1	1	-	-
	- Ayam Ras	60	60	60	60	na
	- Lainnya	51	51	51	51	na
2	Rumah Potong Hewan	9	11	11	11	11
3	Pasar Hewan	11	11	11	11	11
JUMLAH/TOTAL		244	254	254	253	22

 **Sumber : Dinas Pertanian dan Pangan Kabupaten Trenggalek**

Tabel 5.24 Pelaksanaan Inseminasi Buatan Pada Ternak Sapi Potong dan Pengadaan Bibit Ternak di Kabupaten Trenggalek 2017
Table The Implementation Artificial Insemination On Beef Cattle and The Supplying of Breed of Cattle in Trenggalek Regancy 2017

No	Uraian / Explanation	2013	2014	2015	2016	2017
(1)	(2)	(3)	(4)	(5)	(6)	(7)
1	Inseminasi					
	* Akseptor					
	- Sapi Potong	-	15 367	14 980	20 000	14 000
	- Sapi Perah	-	245	384	600	-
	- Kambing	-	79	79	-	-
	* Pelaksanaan					
	- Sapi Potong	-	19 043	19 538	22 305	13 438
	- Sapi Perah	-	367	479	630	-
	- Kambing	-	94	174	-	-
	* Kelahiran					
	- Jantan	4 436	5 046	5 816	6 073	-
	- Sapi Potong	-	4 956	5 700	5 975	3 192
	- Sapi Perah	-	69	97	98	792
	- Kambing	-	20	19	-	143 763
	- Betina	5 118	5 556	66 427	6 617	-
	- Sapi Potong	-	5 433	6 326	6 525	3 456
	- Sapi Perah	-	101	84	92	888
	- Kambing	-	22	17	-	-
2	Pengadaan Bibit Ternak					
	- Sapi Potong	24	67	26	-	11
	- Sapi Perah	81	2	-	-	16
	- Kerbau	-	-	-	-	-
	- Kambing	-	880	1 019	-	68
	- Domba	104	-	191	-	-
	- Kelinci	-	-	-	-	15
	- Ayam	10 250	-	480	-	-
	- Itik	1 460	8 200	-	-	-

 Sumber : Dinas Pertanian dan Pangan Kabupaten Trenggalek

Tabel 5.25 Pencegahan Penyakit Menular Pada Ternak Dan Unggas Di Kabupaten Trenggalek 2017
Table The Prevention of Infections Discase on Cattle and Poultry in Trenggalek Regency 2017

No	Uraian / Explanation	2013	2014	2015	2016	2017
(1)	(2)	(3)	(4)	(5)	(6)	(7)
1	N D (Tetelo)					
	- Target	-	-	-	-	-
	- Realisasi	-	-	-	33 525	-
2	S E (Ngorok)					
	- Target	-	-	-	-	-
	- Realisasi	-	-	-	-	-
3	Tuberkuliasi	-	-	-	-	-
4	Rabies					
	- Target	-	-	-	-	-
	- Realisasi	-	-	-	-	-
5	Eliminasi					
	- Target	-	-	-	-	-
	- Realisasi	-	-	-	-	-
6	Brucellosis	-	3 000	3 000	-	-
7	Avian Influenza					
	- Target	80 000	120 000	120 000	-	50 000
	- Realisasi	80 000	120 000	120 000	-	63 000

 Sumber : Dinas Pertanian dan Pangan Kabupaten Trenggalek

**Jumlah Rumah Tangga Perikanan Menurut Jenisnya
Di Kabupaten Trenggalek 2017**
Tabel 5.26 *The Number of House of Fishery by Clasification in
trenggalek Regency 2017*

Kode Wil Area Code	Kecamatan Subdistrict	Perikanan Tangkap		Perikanan Budidaya		Jumlah / Total
		Perikanan Tangkap Laut	Perikanan Tangkap Perairan Umum Daratan	Budidaya Kolam	Budidaya Tembak	
(1)	(2)	(3)	(4)	(5)	(6)	(7)
3503010	Panggul	242	-	82	6	330
3503020	Munjungan	743	9	13	6	771
3503030	Watulimo	822	-	205	2	1 029
3503040	Kampak	-	21	80	-	101
3503050	Dongko	-	17	69	-	86
3503060	Pule	-	-	86	-	86
3503070	Karangan	-	8	222	-	230
3503071	Suruh	-	-	44	-	44
3503080	Gandusari	-	50	195	-	245
3503090	Durenan	-	-	230	-	230
3503100	Pogalan	-	13	332	-	345
3503110	Trenggalek	-	28	184	-	212
3503120	Tugu	-	154	148	-	302
3503130	Bendungan	-	-	136	-	136
Jumlah / Total		1 807	300	2 026	14	4 147

 **Sumber : Dinas Perikanan Kabupaten Trenggalek / Fishery Services of
Trenggalek**

Tabel 5.27 Rumah Tangga Perikanan Laut Menurut Jenis alat Penangkapan Ikan Di Kabupaten Trenggalek 2017
Table House of Sea Fishery by Kind of Fishing Tools in Trenggalek Regency 2016

Kode Wil / Area Code	Kecamatan/ Subdistrict	Pukat Pantai	Pukat Cincin	Jaring Insang Hanyut	Jaring Klitik/ eder	Jaring Insang Tetap
(1)	(2)	(3)	(4)	(5)	(6)	(7)
3503010	Panggul	4	-	-	147	-
3503020	Munjungan	8	6	99	187	-
3503030	Watulimo	5	152	64	215	-
3503040	Kampak	-	-	-	-	-
3503050	Dongko	-	-	-	-	-
3503060	Pule	-	-	-	-	-
3503070	Karangan	-	-	-	-	-
3503071	Suruh	-	-	-	-	-
3503080	Gandusari	-	-	-	-	-
3503090	Durenan	-	-	-	-	-
3503100	Pogalan	-	-	-	-	-
3503110	Trenggalek	-	-	-	-	-
3503120	Tugu	-	-	-	-	-
3503130	Bendungan	-	-	-	-	-
Jumlah / Total		17	158	163	549	0

 **Sumber : Dinas Perikanan Kabupaten Trenggalek /Fishery Services of Trenggalek**

Kode	Wil. <i>Area</i> <i>Code</i>	Kecamatan/ <i>Subdistrict</i>	Bagan Apung	Rawai	Pancing Lain Tonda,Ulur	Payang	Jaring Udang	Jumlah/ Total
(1)	(2)	(3)	(4)	(5)	(6)	(7)	(8)	
3503010	Panggul	-	-	381	-	-	532	
3503020	Munjungan	-	-	476	-	-	776	
3503030	Watulimo	-	-	668	18	-	1 122	
3503040	Kampak	-	-	-	-	-	-	
3503050	Dongko	-	-	-	-	-	-	
3503060	Pule	-	-	-	-	-	-	
3503070	Karangan	-	-	-	-	-	-	
3503071	Suruh	-	-	-	-	-	-	
3503080	Gandusari	-	-	-	-	-	-	
3503090	Durenan	-	-	-	-	-	-	
3503100	Pogalan	-	-	-	-	-	-	
3503110	Trenggalek	-	-	-	-	-	-	
3503120	Tugu	-	-	-	-	-	-	
3503130	Bendungan	-	-	-	-	-	-	
Jumlah / <i>Total</i>			0	0	1 525	18	0	2 430



Sumber : Dinas Perikanan Kabupaten Trenggalek/*Fishery Services of Trenggalek*

Table 5.28 Perahu /Kapal Penangkap Ikan Menurut Jenisnya Di Kabupaten Trenggalek, 2017
Table Fishing Boats/ Ship According To Type in Trenggalek Regency,2017

Kapal Motor					Motor Tempel	Perahu Tanpa Motor				
Ukuran Kapal Motor						Jukung	Perahu Papan			
< 5 GT	5 - 10 GT	10 -20 GT	20 - 30 GT	30 - 50 GT			Kecil	Sedang	Besar	
(1)	(2)	(3)	(4)	(5)	(6)	(7)	(8)	(9)	(10)	(11)
1 441	101	94	60	6	0	0	105	0	0	1 807

 **Sumber : Dinas Perikanan Kabupaten Trenggalek/Fishery Services of Trenggalek**

**Produksi ikan Laut Menurut Jenis Alat Tangkap di Kabupaten
Treggalek (Ton) 2017**
*Table Production of Sea Fish by Kinds of Fishing Tool in Treggalek
Regency (Tons) 2017*

No	Jenis Alat Tangkap/ <i>Kinds of Fishing Tools</i>	2013	2014	2015	2016	2017
(1)	(2)	(3)	(4)	(5)	(6)	(7)
1	Pukat Pantai	36,09	66,47	30,91	57,200	70,370
2	Tromol Net	2,30	1,45	2,81	-	0,050
3	Jaring Insang	301,70	119,26	159,62	59,900	65,000
4	Jaring Klitik	93,40	65,47	51,66	30,000	30,240
5	Pukat Cincin	33 982,57	16 752,20	21 264,42	2 488,800	15 966,450
6	Pancing	1 733,00	1 249,69	2 229,04	1 939,560	1 693,380
7	Jaring Angkat	-	277,09		0,000	
8	Payang	400,80	-	995 03	109,000	647,000
9	Pancing Prawe	-	-	-	-	-
10	Lainnya	-	-	-	-	-
Jumlah / Total		36 549,86	18 531,63	24 733,49	4 632,98	18 472,490

 **Sumber : Dinas Perikanan Kabupaten Treggalek/Ocean and Fishery Services of Treggalek**

Tabel 5.30 Nilai Produksi Ikan Laut Menurut Jenis Alat Tangkap di Kabupaten Trenggalek (Jutaan Rupiah) 2017
Table Production Value of Sea Fish by Kinds of Fishing Tools in Trenggalek Regency (Million Rp) 2017

No	Jenis Alat Tangkap/ Kinds of Fishing Tools	2013	2014	2015	2016	2017
(1)	(2)	(3)	(4)	(5)	(6)	(7)
1	Pukat Pantai	374,99	953,69	320,64	79 000	1 139,239
2	Tromol Net	386,07	437,50	273,15	-	15,000
3	Jaring Insang	2 969,09	1 615,44	2 262,45	1 110,306	886,768
4	Jaring Klitik	727,01	1 087,46	638,39	452,390	407,987
5	Pukat Cincin	154 330,90	105 932,26	141 286,97	22 151,853	138 059,480
6	Pancing	18 093,36	19 008,60	38 507,11	68 784,920	26 907,046
7	Jaring Angkat	-	-	-	-	-
8	Payang	1 618,38	1 347,66	6 800,04	684,266	4 562,400
9	Pancing Prawe	-	-	-	-	-
10	Lainnya	-	-	-	-	1 139,239
Jumlah / Total		178 499,80	130 382,61	190 088,75	93 262,735	171 977,915

 Sumber : Dinas Perikanan Kabupaten Trenggalek/Fishery Services of Trenggalek

Tabel 5.31 **Produksi Ikan Menurut Klasifikasinya Di Kabupaten Trenggalek (Ton), 2017**
Table *Produktion of Clasification in Trenggalek Regency (Ton), 2017*

Kode Wil. Area Code	Kecamatan <i>Sub District</i>	<i>Perikanan Tangkap</i>		<i>Perikanan Budidaya</i>		Jumlah / <i>Total</i>
		Laut	Perairan Umum Daratan (PUD)	Kolam	Tambak	
(1)	(2)	(3)	(4)	(5)	(6)	(7)
3503010	Panggul	61,662	0,79	40,777	11,604	114,835
3503020	Munjungan	169,896	0,55	-	15,614	186,056
3503030	Watulimo	18 240,930	0,41	238,367	-	18 479,707
3503040	Kampak	-	2,73	75,775	-	78,507
3503050	Dongko	-	0,25	15,166	-	15,418
3503060	Pule	-	0,26	18,618	-	18,877
3503070	Karangan	-	2,06	739,764	-	741,827
3503071	Suruh	-	0,60	16,357	-	16,961
3503080	Gandusari	-	2,85	252,306	-	255,158
3503090	Durenan	-	2,64	1 089,260	-	1 091,900
3503100	Pogalan	-	2,35	888,139	-	890,492
3503110	Trenggalek	-	2,34	379,865	-	382,203
3503120	Tugu	-	1,96	524,039	-	526,000
3503130	Bendungan	-	0,50	129,076	-	129,573
<i>Jumlah/Total</i>		18 472,49	20,30	4 407,509	27,218	22.927,514

 **Sumber : Dinas Perikanan Kabupaten Trenggalek/Fishery Services of Trenggalek**

Tabel 5.32
Table

Nilai Produksi Menurut Klasifikasinya Di Kabupaten Trenggalek (Rupiah) 2017
Production Value of Classification in Trenggalek Regency (Rupiahs), 2017

Kode Wil. Area Code	Kecamatan Sub District	Perikanan Tangkap		Perikanan Budidaya		Jumlah / Total
		Laut	Perairan Umum Daratan (PUD)	Kolam	Tambak	
(1)	(2)	(3)	(4)	(5)	(6)	(7)
3503010	Panggul	970 051 500	15 541 500	678 518 600	1 044 360 000	2 708 471 600
3503020	Munjungan	2 917 203 600	10 062 500	-	1 405 260 000	4 332 526 100
3503030	Watulimo	168 090 659 848	8 311 500	3 625 181 100	-	171 724 152 448
3503040	Kampak	-	44 360 000	1 241 473 800	-	1 285 833 800
3503050	Dongko	-	4 751 500	194 630 600	-	199 382 100
3503060	Pule	-	5 416 500	239 779 000	-	245 195 500
3503070	Karangan	-	36 114 500	10 656 429 900	-	10 692 544 400
3503071	Suruh	-	10 595 500	212 025 400	-	222 620 900
3503080	Gandusari	-	49 429 250	3 775 533 700	-	3 824 962 950
3503090	Durenan	-	45 015 500	15 757 398 500	-	15 802 414 000
3503100	Pogalan	-	40 438 464	12 686 256 300	-	12 726 694 764
3503110	Trenggalek	-	39 285 500	5 514 174 200	-	5 553 459 700
3503120	Tugu	-	34 889 500	7 586 413 100	-	7 621 302 600
3503130	Bendungan	-	9 950 500	1 750 302 900	-	1 760 253 400
Jumlah		171 977 914 948	354 162 214	63 918 117 100	2 449 620 000	238 699 814 262



Sumber : Dinas Perikanan Kabupaten Trenggalek / Fishery Services of Trenggalek

Tabel 5.33 **Produksi Ikan Darat Menurut Jenis Ikan di Kabupaten Trenggalek (Kg), 2017**
Table *Production of Freshwater Fish by Kinds of Fish in Trenggalek Regency(Tons), 2017*

No.	Jenis Ikan	2015	2016	2017
(1)	(2)	(3)	(4)	(5)
1	Bawal	0	0	0
2	Patin	2 776	18 332	41 827
3	Nila	86 650	114 151	164 716
4	L e l e	3 519 083	3 633 602	3 790 758
5	G u r a m i	253 743	337 507	410 208
6	Udang Vanamme	4 100	26 218	27 218
Jumlah / Total		3 866 352	4 129 810	4 434 727

● Sumber : Dinas Perikanan Kabupaten Trenggalek/*Fishery Services of Trenggalek*

Tabel 5.34 Nilai Produksi Ikan Budidaya Menurut Jenis Ikan Di Kabupaten Trenggalek (Rupiah), 2017
Table Production Values of Freshwater Fish by Kinds of Fish in Trenggalek Regency (Rp),2017

No.	Jenis Ikan <i>Kinds of Fishing Tool</i>	2015	2016	2017
(1)	(2)	(3)	(4)	(5)
1	Bawal	-	-	-
2	Patin	34 604 000	2 087 349 000	499 428 200
3	Nila	1 023 666 500	1 267 196 500	1 968 334 500
4	L e l e	50 063 562 500	51 688 204 800	52 562 957 400
5	G u r a m i	5 896 346 000	8 091 476 000	8 887 397 000
6	Udang Vanamme	328 000 000	2 729 520 000	2 449 620 000
Jumlah / Total		57 346 179 000	65 863 746 300	66 367 737 100

 **Sumber : Dinas Perikanan Kabupaten Trenggalek/ Fishery Services of Trenggalek**

Tabel 5.35 **Produksi Benih Ikan Menurut Jenis Ikan dan Tempat**
Pembenihan di Kabupaten Trenggalek(Ribuan Ekor) 2017
Table *Production of Germ Fish by Kind of Fish and Place of*
Insemination in Trenggalek Regency (Thousand Tales) 2017

No	Tempat Pembénihan <i>Place of Insemination</i>	2013	2014	2015	2016	2017
(1)	(2)	(3)	(4)	(5)	(6)	(7)
1	Balai Benih Ikan					
	- Tombro	-	-	-	-	-
	- Tawes	-	-	-	-	-
	- Mujair/ Nila	317,200	240,950	386,000	346,700	147,900
	- Lele	475,000	330,500	275,000	247,500	307,250
	- Gurami	57,650	41,900	251,500	30,100	22,400
	- Lainnya	-	-	-	-	-
2	Usaha Pembénihan Rakyat					
	- Tombro	-	-	-	-	-
	- Tawes	-	-	-	-	-
	- Mujair/ Nila	-	-	-	-	-
	- Lele	25 562,000	25 943,000	27 224,000	26 864,000	28 221,000
	- Gurami	-	-	-	-	-
	- Lainnya	-	-	-	-	-



Sumber : Dinas Perikanan Kabupaten Trenggalek/ Fishery Services of Trenggalek

BAB 6

Industri, Pertambangan, Energi dan Konstruksi

*Industry, Mining, and
Construction*

<https://treggalekkab.bps.go.id>

Penjelasan Teknis

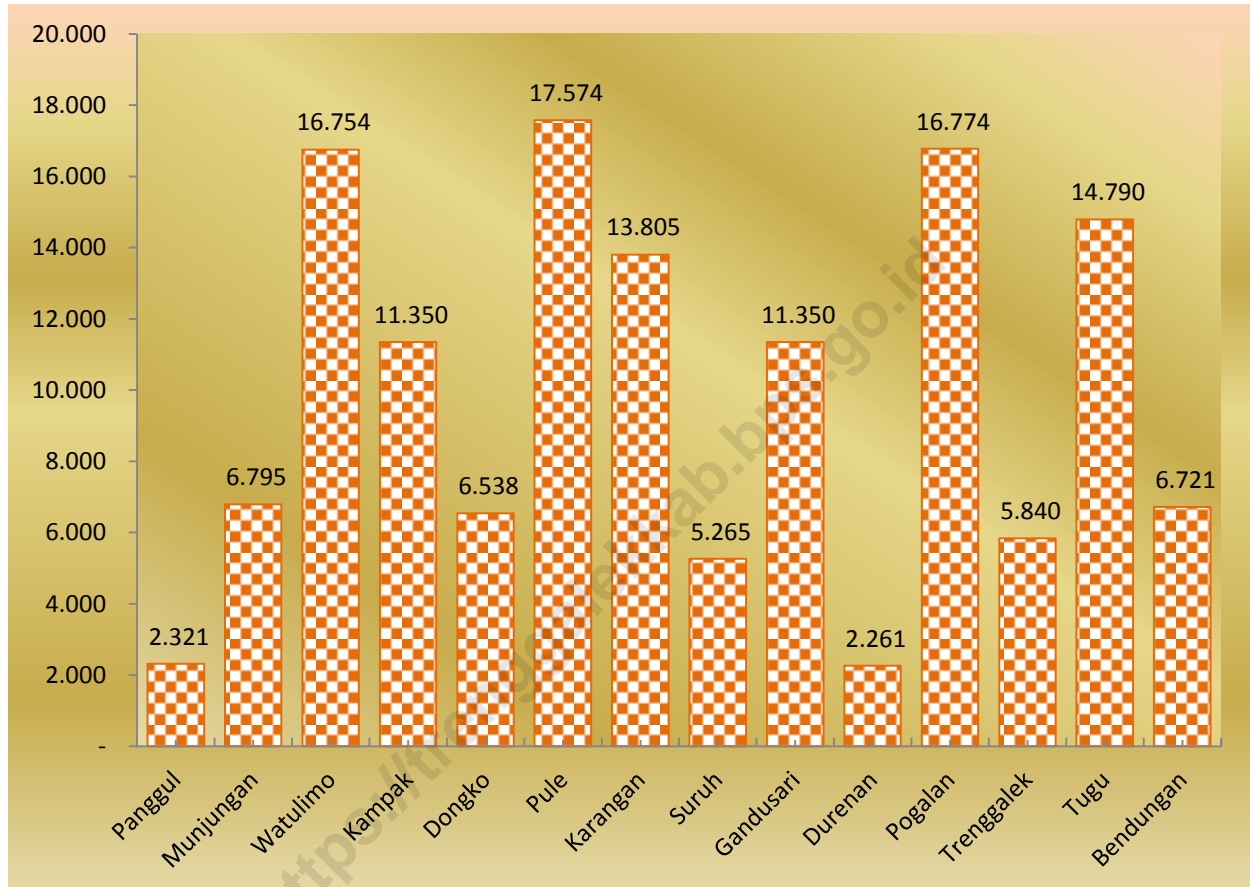
1. Pengumpulan data Jumlah Perusahaan Industri Pengolahan diperoleh dari Dinas Koperidag dan Penanaman Modal Kabupaten Trenggalek
2. Klasifikasi Industri Pengolahan, yaitu :
 - a. Industri makanan, minuman dan tembakau
 - b. Industri tekstil, pakaian jadi dan kulit
 - c. Industri kayu dan barang-barang dari kayu, termasuk perabot rumah tangga
 - d. Industri kertas dan barang-barang kertas, percetakan dan penerbitan
 - e. Industri kimia dan barang-barang dari bahan kimia, minyak bumi, batu bara, karet dan plastik
 - f. Industri barang galian bukan logam, kecuali minyak bumi dan batu bara
 - g. Industri logam dasar
 - h. Industri barang dari logam, mesin dan peralatan
 - i. Industri pengolahan lainnya
3. Data Kebutuhan tenaga listrik di Kabupaten Trenggalek sebagian besar dari Perusahaan Listrik Negara (PLN)
4. Data Air Minum dikumpulkan oleh BPS melalui survei pada Perusahaan Daerah Air Minum yang dilakukan setiap tahun

TECHNICAL NOTES

1. *The data collection of Industrial processing business from Dinas Koperindag and Penanam Modal Trenggalek Regency*
2. *Classification of Industrial manufacturing, they are :*
 - a. *Food, drinks and tobacco industry*
 - b. *Textile, garment and leather industry*
 - c. *Wood, some goods from wood, including furniture*
 - d. *Paper, some goods from paper, printing house, publication*
 - e. *Chemical and some goods from chemical substance, petroleum, coal, rubber and plastic*
 - f. *Excafaled industry non metal except petroleum and coal*
 - g. *Main metal industry*
 - h. *Goods metal industry, mecine and tools*
 - i. *The other industrial manufacturing*
3. *The data of electricity needed in Trenggalek Regency from (PLN)*
4. *The data of drinking water from BPS based on survey in PDAM anually*

<https://treggalekkab.bps.go.id>

Grafik/Graphic.6
Jumlah Pelanggan Yang Telah Memperoleh Jaringan Listrik
/ The Number of Transformer and Customer which have used Electrical Circuitry



<https://treggalekkab.bps.go.id>

Tabel 6.1 **Produksi Listrik Dan Pelanggannya Di Kabupaten Trenggalek 2017**
Table *Production of Electricity and Its Consumer In Trenggalek Regency, 2017*

Uraian / Explanation		Satuan	2013	2014	2015	2016	2017
(1)	(2)	(3)	(4)	(5)	(6)	(7)	(8)
1	Dibangkitkan	MWH	168 217	188 664	205 185	222 669	222 669
2	Susut/Hilang	%	12,09	11,93	11,59	11,35	11,35
3	Terjual	MWH	147 878	166 159	181 410	197 400	197 400
4	Pelanggan	Konsumen	151 732	163 915	172 228	179 494	179 494

 **Sumber/ Source : PT. PLN (Persero) UPJ Trenggalek/ State Electricity of Trenggalek Regency**

**Data Tahun lalu*

**Jumlah Pelanggan Listrik Menurut Golongan Tarif Di Kabupaten
Treggalek, 2017**
Tabel 6.2 *The Number of Electricity Consumer by Fare Classification in
Treggalek Regency, 2017*

Golongan Tarif Fare Classification	2013	2014	2015	2016	2017
(1)	(2)	(3)	(4)	(5)	(6)
S1	-	-	-	-	-
S2	2 958	2 958	2 940	2 833	2 833
S2B	-	-	-	-	-
S2T	842	842	1 347	1 918	1 918
S3	-	-	-	-	-
R1	106 021	106 021	105 675	102 669	102 669
R1M	-	-	-	-	-
R1B	-	-	-	-	-
R1T	38 116	38 116	53 421	66 458	66 458
R2	59	59	66	46	46
R2B	-	-	-	-	-
R2T	133	133	147	183	183
R3	6	6	7	6+3	6+3
R4	4	4	-	-	-
B1	1,38	1,38	1 413	1 238	1 238
B1M	-	-	-	-	-
B1B	-	-	-	-	-
B1T	690	690	881	2 206	2 206
B2	170	170	204	345	345
B2M	-	-	-	-	-
B2B	-	-	-	-	-
B2T	28	28	39	96	96
B3	2	2	2	1	1
I1	14	14	12	15	15
I1B	1	1	-	-	-
I2	23	23	39	61	61
I2M	-	-	-	-	-
I2T	-	-	-	-	-
I3	-	-	1	154	154
P1	270	270	-	2	2
P1B	-	-	-	240	240
P1T	76	76	-	173	173
P3	773	773	-	847	847
P3B	1	1	-	-	-
L	155	155	154	-	-
Jumlah / Total	151 732	151 732	166 348	179 494	179 494

 **Sumber/ Source : PT. PLN (Persero) UPJ Treggalek/ State Electricity of
Treggalek Regency**

Tabel 6.3 Jumlah Wajib Tera Ulang dan Alat-Alat UTTP Menurut Jenisnya di Kabupaten Trenggalek 2013-2017
Table *The Number of Frequent Calibration and UTTP Tool by Kinds in Trenggalek Regency 2013-2017*

No	Uraian / <i>Explanation</i>	2013	2014	2015	2016	2017
(1)	(2)	(3)	(4)	(5)	(6)	(7)
1	Jumlah Pemilik	1 116	1 357	1 229	1 968	863
2	Alat-alat UTTP	6 614	9 214	6 509	10 213	6 015
	- Ukuran Panjang	11	12	14	6	2
	- Takaran	15	13	9	14	-
	- Timbangan Biasa (anak)	5 101	7 116	4 919	7 548	4 747
	- Timbangan Halus (anak)	75	127	77	201	63
	- Neraca	7	9	11	11	27
	- Timbangan Sentimal	217	336	211	522	129
	- Timbangan Meja	1 064	1 371	1 117	1 643	799
	- Dacin Logam	44	106	53	128	20
	- Lain-lain	80	124	98	140	228

 **Sumber :** Dinas Koperasi Usaha Mikro dan Perdagangan Kabupaten Trenggalek / *Cooperative Industry Trade Mineral and Energy Services of Trenggalek Regency*


Tabel 6.4 Pengadaan dan Penyaluran Pupuk Kabupaten Trenggalek 2013-2017
Table *The Supplying and Distribution of Fertilizer in Trenggalek Regency 2013-2017*

No	Uraian / Explanation	2013	2014	2015	2016	2017
(1)	(2)	(3)	(4)	(5)	(6)	(7)
1	Urea	10 646	11 745	11 554	12 734	11 816
2	TSP/SP36	1 005	1 116	1 324	1 200	885
3	ZA	2 850	2 755	3 165	4 111	1 949
4	KCL	0	0	0	0	-
5	Phonska	9 840	11 450	11 731	11 754	12 085
6	Lainnya	1 240	1 798	2 419	3 034	1 602
Jumlah / Total		25 581	28 864	30 193	32 833	28 337

 **Sumber/ Source:** Dinas Koperasi Industri Perdagangan Pertambangan dan Energi Kabupaten Trenggalek/*Cooperative Industry Trade Mineral and Energy Services of Trenggalek Regency*

Tabel 6.5 Jumlah Trafo, Dan Pelanggan Yang Telah Memperoleh Jaringan Listrik, 2017
Table The Number of Transformator and Customer which have used Electrical Circuitry in Trenggalek Regency, 2017

Kode Wil. Area Code	Kecamatan Subdistrict	Trafo* Transformator	Pelanggan* Customer
(1)	(2)	(3)	(4)
3503010	Panggul	100	23 321
3503020	Munjungan	26	6 795
3503030	Watulimo	90	16 754
3503040	Kampak	28	11 350
3503050	Dongko	46	6 538
3503060	Pule	118	17 574
3503070	Karangan	60	13 805
3503071	Suruh	25	5 265
3503080	Gandusari	57	11 350
3503090	Durenan	68	22 617
3503100	Pogalan	56	16 774
3503110	Trenggalek	27	5 840
3503120	Tugu	50	14 790
3503130	Bendungan	51	6 721
Jumlah / Total		802	179 494

 Sumber/ Source : PT. PLN (Persero) UPJ Trenggalek/ State Electricity of Trenggalek Regency
 *Data Tahun Lalu

Tabel 6.6 Air Minum dan Pelanggannya di Kabupaten Trenggalek
Table 2013-2017
*Production of Drinking Water and Its Costumer in
 Trenggalek Regency 2013-2017*

Uraian / Explanation	2013	2014	2015	2016	2017
(1)	(2)	(3)	(4)	(5)	(6)
1 Produksi (000 M ³)	1 752	2 355	2 773	2 831	3 120
2 Banyaknya Air Yang Terjual (000 M ³)	1 231	1 591	1960	2 006	2 121
3 Nilai Air Yang Terjual (000 Rp)	2 915 829	4 709 003	6 225 000	6 199 899	6 777 625
4 Air Yang Hilang/Terbuang (000 M ³)	433	671	711	782	832
5 Pelanggan Sambungan Langsung	6 859	8 783	9 947	10 403	11 917
6 Pelanggan Sambungan Tak Langsung	210	223	237	381	417

 Sumber/ Source: PDAM Kabupaten Trenggalek/ PDAM of Trenggalek Regency

Tabel 6.7
Table

**Banyaknya Air Minum Yang Disalurkan Pada Pelanggan
di Kabupaten Trenggalek 2013-2017**
*The Number of Drinking Water which is Distributed to Its
Customer In Trenggalek Regency (M3) in Trenggalek
Regency 2013-2017*

Kategori Pelanggan <i>Customer Category</i>	2013	2014	2015	2016	2017
(1)	(2)	(3)	(4)	(5)	(6)
1 Rumah Tempat Tinggal	1 099 964	1 446 634	1 446 634	1 824 251	1 927 856
2 Hotel/Obyek Pariwisata	21 55	6 42	6 42	10 131	4 745
3 Badan Sosial dan Rumah Sakit	32 641	33 962	33 962	34 236	53 787
4 Tempat Peribadatan	35 707	37 806	37 806	39 806	34 726
5 Umum	2 232	4 24	4 24	28 666	15 665
6 Perusahaan- perusahaan (Pertokoan Industri)	6 379	32 406	32 406	31318	48 900
7 Instansi Pemerintah	32 908	30 541	30 541	37670	35 642
<i>Jumlah / Total</i>	1 231 381	1 591 509	1 591 509	2 006 078	2 121 321

 **Sumber/ Source: PDAM Kabupaten Trenggalek/ PDAM of Trenggalek Regency**

Tabel 6.8 Banyaknya Pelanggan PDAM Menurut Kecamatan Di Kabupaten Trenggalek 2017
Table The Number of Customer Drinking Water by Sub Regency In Trenggalek Regency 2017

Kode Wil Area Code	Kecamatan/ Subdistrict	2013	2014	2015	2016	2017
(1)	(2)	(3)	(4)	(5)	(6)	(7)
3503010	Panggul	94	79	61	74	161
3503020	Munjungan	562	576	631	763	848
3503030	Watulimo	1 062	894	1 527	1 692	1 869
3503040	Kampak	125	136	192	186	219
3503050	Dongko	33	37	30	59	128
3503060	Pule	171	163	142	159	168
3503070	Karangan	336	430	705	722	812
3503071	Suruh	-	-	-	-	-
3503080	Gandusari	210	204	294	283	307
3503090	Durenan	638	665	645	662	761
3503100	Pogalan	350	391	479	161	622
3503110	Trenggalek	1 977	4 027	4 19	4556	4 732
3503120	Tugu	167	191	250	237	266
3503130	Bendungan	987	1 04	1 119	1230	1 441
Jumlah / Total		7 712	8 783	10 184	10 784	12 334

 **Sumber/ Source: PDAM Kabupaten Trenggalek/ PDAM of Trenggalek Regency**

BAB 7

Perdagangan

Trade

<https://trenggalekkab.bps.go.id>

<https://treggalekkab.bps.go.id>

Penjelasan Teknis

1. Data perdagangan diperoleh dari hasil pencatatan instansi terkait terutama kantor Dinas Koperindag dan Penanaman Modal Kabupaten Trenggalek
2. Akomodasi, ialah suatu usaha yang menggunakan suatu bangunan atau sebagian dari bangunan khusus disediakan, diman setiap orang dapat menginap dan memperoleh pelayanan serta fasilitas lainnya dengan pembayaran Akomodasi dibedakan antara hotel dan akomodasi lainnya
3. Hotel berbintang, yaitu hotel yang telah memenuhi persyaratan yang telah ditentukan seperti persyaratan fisik, bentuk pelayanan yang diberikan, kualifikasi tenaga kerja, jumlah kamar dan lainnya Hotel tidak berbintang, yaitu hotel yang belum memenuhi persyaratan yang telah ditentukan
4. Data Penerbitan izin Untuk Usaha diperoleh dari Kantor Perijinan dan Penanaman Modal Daerah Kabupaten Trenggalek
5. Data Jumlah Rumah makan dan Pariwisata diperoleh dari Dinas Pariwisata, Lingkungan Hidup dan Pertambangan Energi

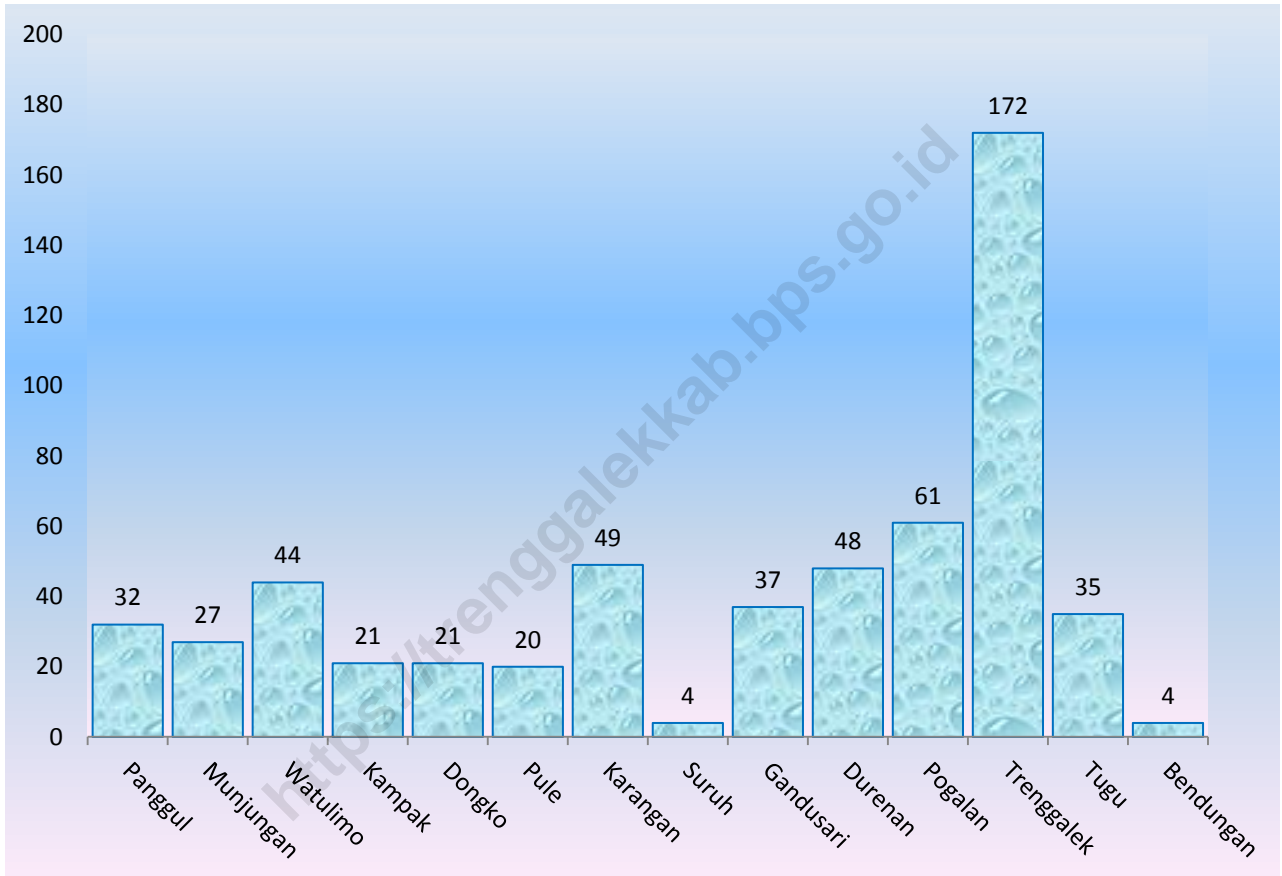
Technical Notes

1. The data of trade can be obtained from interrelated department, mainly from Dinas Koperindag and Penanam Modal of Trenggalek Regency
2. Accomodation is a business which uses a building or part of building specialized for people who want to stay and get some service to get money Accomodation vs devided into hotel and the other accomodation
3. Luxury hotel is a hotel which fulfill the requirement physical condition, the way to serve the quest, qualified worker, the number of rooms and etc Non luxury hotel is a hotel which can't fulfill the requirement that has been stated
4. The data of Publication of Lisencc for Business Activities from Economics Section of Trenggalek Regency
5. The data of the number of Restourant and Tourism from Dinas Pariwisata, Lingkungan Hidup dan Pertambangan Energi

<https://treggalekkab.bps.go.id>

Grafik/Graphic.8


Jumlah Perusahaan Terdaftar Menurut Bentuk Usahanya Di Kabupaten Trenggalek
The Registered Number of Companies Oblige by the Kind of Its Business In Trenggalek Regency



<https://trenggalekkab.bps.go.id>

Tabel 7.1 Pemegang TDI TDP SIUP LUI Menurut Golongan Usaha Perdagangan 2017
Table The TDI TDP SIUP IUI Holder by Type of Trade In Trenggalek Regency 2017

Kode Wil/ Area Code	Kecamatan/ Subdistrict	TDI	TDP	SIUP	IUI
(1)	(2)	(3)	(4)	(5)	(6)
3503010	Panggul	-	20	28	-
3503020	Munjungan	1	20	21	-
3503030	Watulimo	1	41	38	-
3503040	Kampak	-	16	22	-
3503050	Dongko	-	21	20	-
3503060	Pule	-	13	20	-
3503070	Karangan	1	48	48	-
3503071	Suruh	-	3	4	-
3503080	Gandusari	1	37	34	-
3503090	Durenan	2	44	44	-
3503100	Pogalan	2	59	61	2
3503110	Trenggalek	2	166	162	-
3503120	Tugu	4	28	40	-
3503130	Bendungan	-	4	28	-
Jumlah / Total		14	520	570	2

 Sumber : Dinas Penanaman Modal dan Pelayanan Terpadu Satu Pintu (PTSP) Kabupaten Trenggalek
 *Data Tahun Lalu

Tabel 7.2 Jumlah Perusahaan Terdaftar Menurut Bentuk Usahanya Di Kabupaten Trenggalek 2017
Table The Registered Number of Companies Oblige by the Kind of Its Business In Trenggalek Regency 2017

Kode Wil Area Code	Kecamatan Subdistrict	PT	Kope- rasi	CV	Perse- orangan	Lain nya	Jumlah / Total
(1)	(2)	(3)	(4)	(5)	(6)	(7)	(8)
3503010	Panggul	2	1	7	10	12	32
3503020	Munjungan	3	2	4	14	4	27
3503030	Watulimo	4	3	7	22	8	44
3503040	Kampak	2	1	1	8	9	21
3503050	Dongko	1			10	10	21
3503060	Pule		2	4	8	6	20
3503070	Karangan	3	1	14	24	7	49
3503071	Suruh				2	2	4
3503080	Gandusari	4	1	6	19	7	37
3503090	Durenan	7		14	19	8	48
3503100	Pogalan	6	2	16	24	13	61
3503110	Trenggalek	20	3	65	40	44	172
3503120	Tugu	1	-	14	11	9	35
3503130	Bendungan	-	-		3	1	4
Jumlah / Total		53	16	152	214	140	575

 Sumber : Dinas Penanaman Modal dan Pelayanan Terpadu Satu Pintu (PTSP) Kabupaten Trenggalek

Tabel 7.3 Realisasi Perizinan di Kabupaten Trenggalek 2017
Table The Realization of Lisenca in Trenggalek Regency 2017

No	Jenis Perizinan <i>Type of Lisenca</i>	2017	
		Jumlah <i>Total</i>	Persentase <i>Percentage</i>
(1)	(2)	(5)	(6)
1	Izin Mendirikan Bangunan	1 277	3 362
2	Izin Gangguan	505	1 330
3	Izin Usaha Perdagangan	544	1 432
4	Tanda Daftar Perusahaan	577	1 520
5	Tanda Daftar Industri	14	0,36
6	Tanda Daftar Gudang	12	0,31
7	Izin Usaha Industri	2	0,05
8	Izin Usaha Pusat Perbelanjaan	-	-
9	IUPPT	-	-
10	IUTM	17	0,45
11	Izin Apotik	12	0,32
12	Izin Toko Obat	6	0,16
13	Izin Praktek Bidan	9	0,24
14	Izin Kerja Bidan	32	0,84
15	Izin Penyelenggaraan Optik	-	-
16	Izin Optik	2	0,05
17	Izin Penyelenggaraan PKM	4	0,10
18	Surat terdaftar Batras	1	0,03
19	SIUP Perikanan	76	2
20	SIPI Perikanan	77	2,03
21	Izin Penampungan CTKI	1	0,03
22	Izin Usaha Pertanian	1	0,03
23	Izin Prinsip PM	34	0,90
24	Izin Pemanfaatan Ruang	41	1,08
25	Izin Prinsip Perluasan PM	-	-
26	Izin Prinsip Penggabungan PM	-	-
27	Tanda Daftar Usaha Pariwisata	23	0,61
28	Izin Keramaian-Hiburan	6	0,16
29	Izin Pemasangan Reklame	81	2,13
30	Izin Lokasi	-	-
31	IUJK	282	7,42
32	Kartu PJT-BU	140	3,69
33	Izin Penyelenggaraan LPK	7	0,18
34	Izin Penyelenggaraan Kursus	7	0,18
35	IPPT	8	0,21

No	Jenis Perizinan <i>Type of Lisence</i>	2017	
		Jumlah <i>Total</i>	Persentase <i>Percentage</i>
(1)	(2)	(5)	(6)
19	Izin Praktek Bidan	66	2,15
20	Izin Usaha Toko Optik	72	2,35
21	Izin Rumah Bersalin	-	-
22	Izin Memakai Alat Industri	-	-
23	Rekomendasi Pendirian SPBU	-	-
24	Izin Praktek Dokter	-	-
25	Izin Pertambangan Gol C	-	-
26	Izin Penyelenggaraan Kursus	4	0,13
27	Izin PKBM	-	-
28	Izin Usaha Jasa Kontruksi	222	7,23
29	Izin Pementasan hiburan/ Keramaian/ Tontonan/ Undian/ dan sejenisnya	1	0,03
30	Izin Pemasangan Reklame	41	1,34
	Izin Usaha Biro Naker dan BLK	-	-
32	Izin Praktek Pengobatan Tradisional/ Panti Pijat/ Salon Kecantikan	3	0,1
Jumlah / Total		3 069	100

Sumber : Dinas Penanaman Modal dan Pelayanan Terpadu Satu Pintu (PTSP)
Kabupaten Trenggalek

*Data Tahun lalu

BAB 8

Hotel dan Pariwisata

Hotel and Tourism

<https://ringgalekkab.bps.go.id>

<https://trenggalekkab.bps.go.id>

Penjelasan Teknis

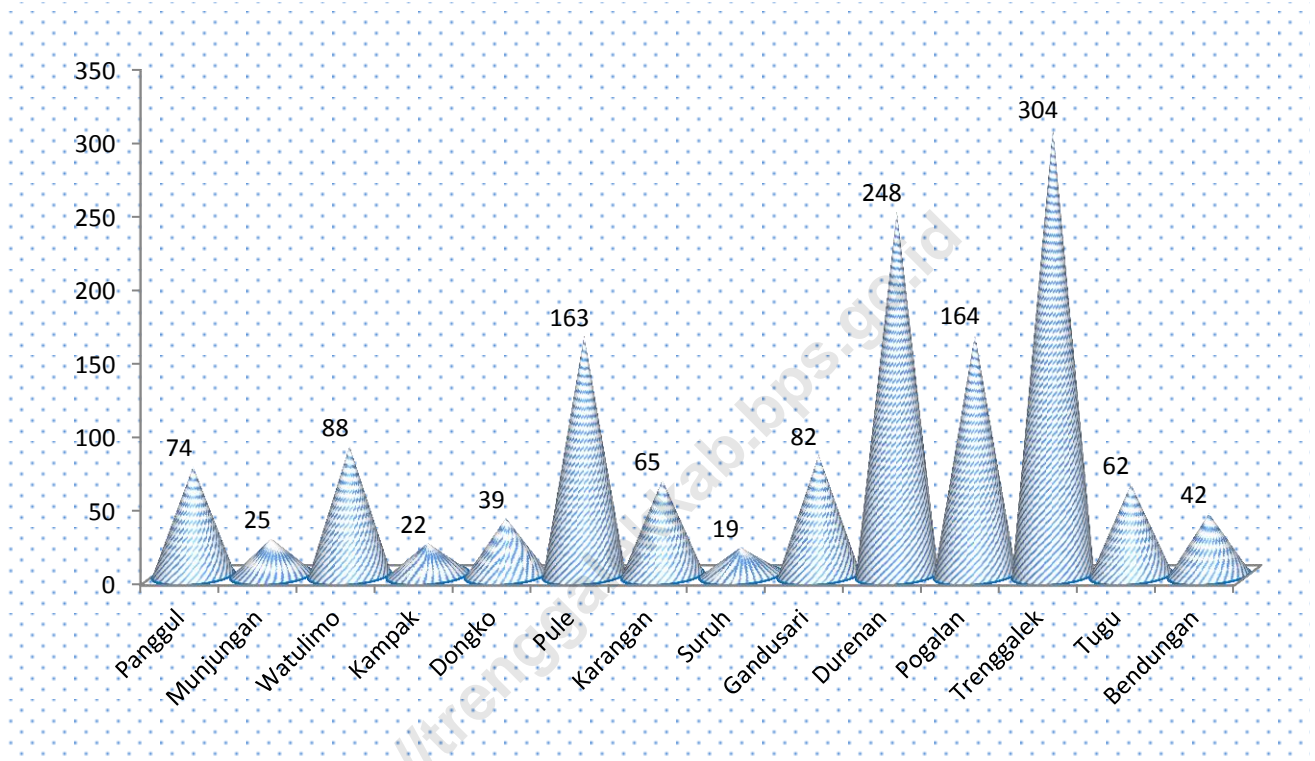
6. Data perdagangan diperoleh dari hasil pencatatan instansi terkait terutama kantor Dinas Koperindag dan Penanaman Modal Kabupaten Trenggalek
7. Akomodasi, ialah suatu usaha yang menggunakan suatu bangunan atau sebagian dari bangunan khusus disediakan, diman setiap orang dapat menginap dan memperoleh pelayanan serta fasilitas lainnya dengan pembayaran Akomodasi dibedakan antara hotel dan akomodasi lainnya
8. Hotel berbintang, yaitu hotel yang telah memenuhi persyaratan yang telah ditentukan seperti persyaratan fisik, bentuk pelayanan yang diberikan, kualifikasi tenaga kerja, jumlah kamar dan lainnya Hotel tidak berbintang, yaitu hotel yang belum memenuhi persyaratan yang telah ditentukan
9. Data Penerbitan izin Untuk Usaha diperoleh dari Kantor Perijinan dan Penanaman Modal Daerah Kabupaten Trenggalek
10. Data Jumlah Rumah makan dan Pariwisata diperoleh dari Dinas Pariwisata, Lingkungan Hidup dan Pertambangan Energi

Technical Notes

6. The data of trade can be obtained from interrelated department, mainly from Dinas Koperindag and Penanam Modal of Trenggalek Regency
7. Accomodation is a business which uses a building or part of building specialized for people who want to stay and get some service to get money Accomodation vs devided into hotel and the other accomodation
8. Luxury hotel is a hotel which fulfill the requirement physical condition, the way to serve the quest, qualified worker, the number of rooms and etc Non luxury hotel is a hotel which can't fulfill the requirement that has been stated
9. The data of Publication of Lisence for Business Activities from Economics Section of Trenggalek Regency
10. The data of the number of Restourant and Tourism from Dinas Pariwisata, Lingkungan Hidup dan Pertambangan Energi

<https://treggalekkab.bps.go.id>

Gambar 8.1 Jumlah Restoran/Rumah Makan dan Kedai Makanan/Minuman Kecamatan di Kabupaten Trenggalek/
Picture Number of Restaurant and Pantry by Subdistrict in Trenggalek Regency



<https://trenggalekkab.bps.go.id>

Tabel
Table

8.1 Jumlah Akomodasi Hotel/Penginapan Menurut Kecamatan di Kabupaten Trenggalek, 2017
Number of Hotel Accomodations by Subdistrict in Trenggalek Regency, 2017

Kecamatan <i>Subdistrict</i>	Jumlah/ <i>Total</i>	
	Hotel	Penginapan
(1)	(2)	(3)
1. Panggul	1	1
2. Munjungan	-	1
3. Watulimo	4	2
4. Kampak	-	-
5. Dongko	-	-
6. Pule	-	-
7. Karanganyar	-	-
8. Suruh	-	-
9. Gandusari	-	-
10. Durenan	-	-
11. Pogalan	-	-
12. Trenggalek	5	-
13. Tugu	-	-
14. Bendungan	-	-
Jumlah/<i>Total</i>	10	4

Sumber : BPS Kota Kediri
Source : BPS - Statistics of Kediri Municipality

Tabel 8.02 Jumlah Restoran/Rumah Makan dan Kedai
Table Makanan/Minuman Kecamatan di Kabupaten Trenggalek, 2017
*Number of Restaurant and Pantry by Subdistrict in Trenggalek
 Regency, 2017*

Kecamatan Subdistrict	Restoran/Rumah Makan/ Restaurant	Kedai Makanan/Minuman/ Pantry
(1)	(2)	(3)
1. Panggul	-	74
2. Munjungan	-	25
3. Watulimo	-	88
4. Kampak	-	22
5. Dongko	-	39
6. Pule	-	163
7. Karang	-	65
8. Suruh	-	19
9. Gandusari	-	82
10. Durenan	8	248
11. Pogalan	-	164
12. Trenggalek	9	304
13. Tugu	3	62
14. Bendungan	-	42
Jumlah/Total	40	1 397

Sumber : BPS Kota Kediri
 Source : BPS - Statistics of Kediri Municipality

BAB 9

Transportasi dan Komunikasi

Transportation and Communication

<https://trenggalek.kab.bps.go.id>

<https://treggalekkab.bps.go.id>

Penjelasan Teknis

- 1 Data pengangkutan dan komunikasi meliputi :
 - a Panjang jalan
 - b Pos

- 2 Sumber data pengangkutan dan Pos berasal dari instansi terkait yang dikumpulkan oleh BPS Kabupaten Trenggalek

- 3 Data panjang jalan dan kondisi jalan diperoleh dari Dinas Bina Marga Kabupaten Trenggalek

- 4 Data Jumlah Kendaraan Bermotor, Penerbitan SIM, Kecelakaan dan Pelanggaran Lalulintas diperoleh dari Kepolisian RI Resort Trenggalek

- 5 Data Jumlah Kantor Pos, Lalulintas benda-benda Pos dan Penerimaan dari benda-benda Pos didapat dari PT Pos Indonesia Cabang Trenggalek

Technical Notes

- 1 *The data of Transportation and Communication are :*
 - a *The length of road*
 - b *Pos*

- 2 *The source of data of transportation Pos from interrelated department which is gathered by BPS Trenggalek*

- 3 *The data of the length of road and the condition of road from Dinas Bina Marga Trenggalek*

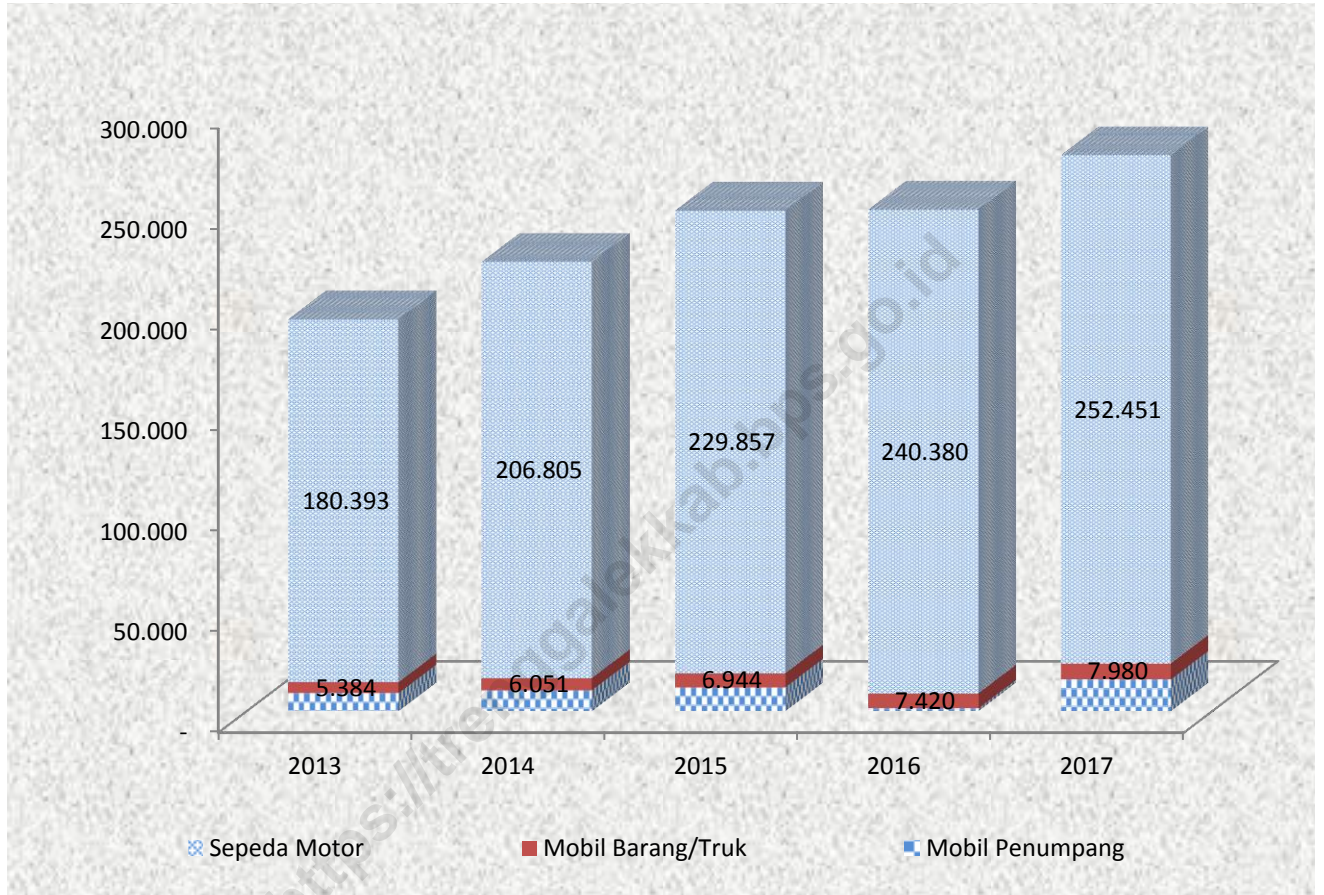
- 4 *The data of the vehicles, publication of driving license, accident and traffic violation from Police Department of RI in Trenggalek*

- 5 *The data of the number of post office, circulation of postal things, reception of postal things from PT Pos Indonesia*

<https://trenggalekkab.bps.go.id>

Grafik/Graphic. 9

Jumlah Kendaraan Dirinci Menurut Jenisnya Di Kabupaten Trenggalek, 2017
The Number of Vehicles by Kinds in Trenggalek Regency , 2017



<https://trenggalekkab.bps.go.id>

Tabel 9.1 Panjang Jalan Kabupaten Menurut Kondisi Kelas Dan Permukaan Jalan di Kabupaten Trenggalek 2017
Table Length of Road by Its Condition Class and the Surface of Road in Trenggalek Regency (Km) 2017

No	Uraian / Explanation	Status Jalan					
		Jalan Negara		Jalan Provinsi		Jalan Kab/Kota	
		2016	2017	2016	2017	2016	2017
(1)	(2)	(3)	(4)	(5)	(6)	(7)	(8)
1	Permukaan Jalan						
	- Aspal	74,85	93,55	20,21	20,21	911,46	892,76
	- Kerikil/ Batu	-	-	-	-	-	-
	- Tanah	-	-	-	-	-	-
	- Lainnya	-	-	-	-	38,47	38,47
2	Kondisi Jalan						
	- Baik	74,88	93,55	20,21	20,21	617,09	598,39
	- Sedang	-	-	-	-	187,63	187,63
	- Rusak Ringan	-	-	-	-	93,23	93,23
	- Rusak Berat	-	-	-	-	51,99	51,99
3	Kelas Jalan						
	- Kelas I	-	-	-	-	-	-
	- Kelas II	74,88	93,55	20,21	20,21	26,30	7,60
	- Kelas III	-	-	-	-	305,09	305,09
	- Kelas III A	-	-	-	-	120,00	120,00
	- Kelas III B	-	-	-	-	498,54	498,54
	- Kelas III C	-	-	-	-	-	-
	- Tidak dirinci	-	-	-	-	-	-

● Sumber : Dinas Pekerjaan Umum dan Penataan Ruang Kabupaten Trenggalek / PU
 Bina Marga and Imigation Services of Trenggalek Regency

Tabel 9.2 Jumlah Kendaraan Dirinci Menurut Jenisnya Di Kabupaten Trenggalek 2017
Table The Number of Vehicles by Kinds in Trenggalek Regency (Km) 2017

No	Jenis Kendaraan Kind of Vehicles	2013	2014	2015	2016	2017
(1)	(2)	(3)	(4)	(5)	(6)	(7)
1	Mobil Penumpang	8 983	10 395	11 837	1 395	15 774
	- Umum	198	210	200	216	223
	- Bukan Umum	8 576	9 962	11 637	13 465	15 262
	- Pemerintah	209	223	243	269	286
2	Mobil Bus	400	438	484	518	565
	- Umum	227	196	250	246	260
	- Bukan Umum	161	230	222	259	287
	- Pemerintah	12	12	12	13	18
3	Mobil Barang/Truk	5 384	6 051	6 944	7 420	7 980
	- Umum	1 093	1 285	1 347	1 313	1 336
	- Bukan Umum	4 232	4 704	5 521	6 024	6 553
	- Pemerintah	59	62	76	83	91
4	Sepeda Motor	180 393	206 805	229 857	240 380	252 451
	- Umum	-	-	-	-	-
	- Bukan Umum	178 346	205 069	22 797	238 416	250 415
	- Pemerintah	1 547	1 736	1 887	1 966	2 044
5	Alat berat	2	3	3	3	3
	- Umum	-	-	-	-	-
	- Bukan Umum	-	1	1	1	1
	- Pemerintah	2	2	2	2	2

● Sumber / Source: Dinas Pendapatan Tingkat I Provinsi Jatim (Samsat)

Tabel 9.3 Penerbitan Surat Izin Mengemudi (Sim) Menurut Golongan , 2017*
Table *The Publication of Driving License by Type In Trenggalek Regency, (Km) 2017**

No	Golongan SIM <i>Type of Driving License</i>	Pembuatan Baru	Perpanjangan	Jumlah / <i>Total</i>
(1)	(2)	(3)	(4)	(5)
1	SIM A	3 618	3 324	6 942
2	SIM A Umum	10	2	12
3	SIM B1	328	153	481
4	SIM B1 Umum	179	279	458
5	SIM B2	36	45	81
6	SIM B2 Umum	75	208	283
7	SIM C	12 352	23 313	35 665
8	SIM D	-	-	-
<i>Jumlah / Total</i>		16 598	27 324	43 922

● **Sumber/ Source:** Kepolisian Daerah Trenggalek Resor Trenggalek/ *State Police Office of Trenggalek Resor*

Tabel 9.4
Table

**Kecelakaan Lalu lintas Jalan Raya Dan Korbannya Di Kabupaten
Trenggalek, 2017**
Traffic Accident and Its Victim In Trenggalek Regency,2017

No	Uraian / <i>Explanation</i>	2013	2014	2015	2016	2017
(1)	(2)	(3)	(4)	(5)	(6)	(7)
1	Kecelakaan (Kali)	400	337	353	373	373
2	Korban Kecelakaan (Orang)					
	- Mati	35	35	83	68	68
	- Luka Berat	27	21	15	7	7
	- Luka Ringan	727	614	492	459	459
	- Jumlah / <i>Total</i>	789	670	590	534	534

● Sumber/ *Source*: Kepolisian Daerah Trenggalek Resor Trenggalek/
State Police Office of Trenggalek Resor

*Data Tahun Lalu

Tabel 9.5 Banyaknya Pelanggaran Lalulintas Di Kabupaten Trenggalek ,2017
Table The Number of Traffic Violation In Trenggalek Regency,2017


No	Uraian / Explanation	2013	2014	2015	2016	2017
(1)	(2)	(3)	(4)	(5)	(6)	(7)
1	Surat - surat	2 050	2 059	2 059	6 339	6 339
2	Pelayanan Teknis	207	327	327	1 028	1 028
3	Peruntukan Ranmor	94	28	28	142	142
4	Perlengkapan Ranmor	276	207	207	256	256
5	Rambu - rambu	184	118	118	1 406	1 406
6	Marka Jalan	-	57	57	82	82
7	Trafik Light	34	179	179	98	98
8	Lain - lain	599	559	559	92	92
Jumlah / Total		3 444	3 534	3 534		

Sumber/ Source: Kepolisian Daerah Trenggalek Resor Trenggalek/State Police Office of Trenggalek Resor

*Data Tahun Lalu

**Jumlah Penumpang Bus Per Bulan Di Terminal
Tabel 9.6 Bus Trenggalek di Kabupaten Trenggalek 2017
Table The Number of Bus Passengers by Month in
Trenggalek Bus Terminal 2017**

Bulan	Berangkat / Departures		Datang / Arrivals	
Month	Bus	Penumpang Passengers	Bus	Penumpang Passengers
(1)	(2)	(3)	(4)	(5)
Januari/January	3 638	9 554	3 627	33 697
Pebruari /February	2 848	11 919	3 229	22 009
Maret/March	5 039	17 628	3 877	27 039
April/April	5 215	22 938	3 851	28 954
Mei / May	4 594	16 616	3 798	28 319
Juni / June	5 355	26 902	4 018	33 120
Juli / July	5 086	26 593	3 805	38 906
Agustus / August	4 956	20 935	3 837	27 399
September/September	5 762	24 979	3 790	32 062
Oktober/October	5 061	20 106	3 827	26 727
Nopember/November	4 852	19 486	3 767	26 668
Desember/December	5 266	25 848	4 072	35 751
Jumlah / Total	57 672	243 504	45 498	360 651

 **Sumber/ Source: Terminal Tipe A, Kabupaten Trenggalek/ Bus Stasion Type A of Trenggalek Regency**

BAB 10

Keuangan dan Harga-Harga

Finance and Prices

<https://trenggalekkab.bps.go.id>

PENJELASAN TEKNIS

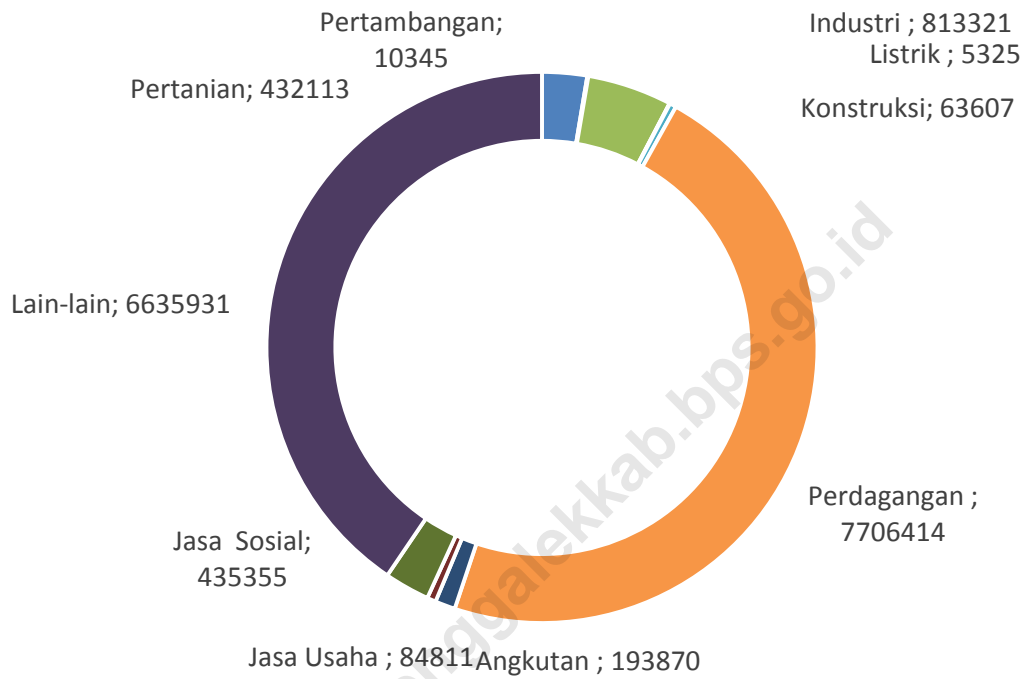
TECHNICAL NOTES

- 1 Data keuangan pemerintah Kabupaten Trenggalek dikumpulkan BPS melalui Bagian Keuangan Pemerintah Daerah Kabupaten Trenggalek dan UPT Dinas Pendapatan Pemerintah Provinsi Jawa Timur di Trenggalek
 - 2 Data penerimaan Pajak Bumi dan Bangunan (PBB) diperoleh dari Dinas Pendapatan Kabupaten Trenggalek
 - 3 Data Statistik Perbankan bersumber dari Bank-Bank yang berada di wilayah Kabupaten Trenggalek serta dari Perum Pegadaian
 - 4 **Koperasi**, terdiri dari KUD dan non KUD KUD adalah suatu organisasi ekonomi yang berwatak sosial dan merupakan wadah bagi pengembangan berbagai kegiatan ekonomi masyarakat pedesaan yang diselenggarakan oleh dan untuk masyarakat itu sendiri (Inpres No 2 Th 1978) Non KUD adalah suatu organisasi ekonomi rakyat yang berwatak sosial, beranggotakan orang-orang atau badan hukum koperasi yang merupakan tata susunan ekonomi berbagai usaha bersama berdasarkan azas kekeluargaan
 - 5 Rata-rata Harga yang Diterima dan Dibayar Petani diperoleh dari Pencatatan setiap bulan oleh BPS Kabupaten Trenggalek di sejumlah Kecamatan di wilayah Kabupaten Trenggalek
- 1 *The data of the Financial condition in Trenggalek Regency from BPS by Financial Section of Trenggalek Regency and UPT Dinas Pendapatan Pemerintah Prov Jawa Timur in Trenggalek*
 - 2 *The data of land an Building Taxes Revenues from Dinas Pendaptan of Trenggalek Regency*
 - 3 *The Statistics data of banking from all banks in Trenggalek Regency and pown shop service*
 - 4 **Cooperation**, consist of KUD and non KUD KUD is social economic organization and It's a place for the development of all economic activities for villagers, which is done by villagers and for villagers (Inpres no 2 TH 1978) Non KUD is a social economic organization, Its member is people or legal cooperation which form economic management from different bussiness bases on family atmosphere principle
 - 5 *The Rate of prices received and paid by farmer from monthly calculation by BPS Trenggalek in all districts of Trenggalek Regency*

<https://trenggalekkab.bps.go.id>

Grafik/Graphic.10

Posisi Kredit Bank Menurut Sektor Ekonomi Di Kabupaten Trenggalek
The position of Credit in Bank by Economic Sector in Trenggalek Regency, (Juta Rupiah)



<https://trenggalekkab.bps.go.id>

Tabel 10.1 **Realisasi Pendapatan Dan Pengeluaran Daerah Kabupaten Trenggalek**
Table *Actual Revenues and Expenditure of Trenggalek Regency (Jutaan Rp)*
2017

No	Uraian / Explanation	2013	2014	2015	2016	2017
(1)	(2)	(3)	(4)	(5)	(6)	(7)
I	Pendapatan	1 206 677	1 498 350	1 545 252	1 632 638	1 791 691
	1. Pendapatan Asli Daerah	77 799	132 951	155 254	182 174	253 224
	2. Pendapatan Transfer	865 666	1 308 890	1 313 939	1 396 774	1 194 709
	3. Lain-lain Pendapatan yang sah	263 212	56 508	76 059	53 690	343 757
II	Belanja	1 164 834	1 372 622	1 552 970	1 709 954	1 759 709
	1. Belanja Tidak Langsung	-	1 084 613	1 078 791	1 339 956	985 763
	2. Belanja Langsung	206 764	280 962	327 137	362 840	773 945
III	Pembiayaan	77 779	112 182	241 376	233 860	164 704
	1. Penerimaan Pembiayaan	84 779	120 182	245 376	233 657	153 704
	2. Pengeluaran Pembiayaan	7	8	4 000	3 003	11 000

 **Sumber / Source : Badan Keuangan Daerah Kabupaten Trenggalek/Regional Finance Agency of Trenggalek Regency**

Tabel 10.2 Realisasi Penerimaan Kabupaten Trenggalek (Jutaan Rp)
Table Actual Revenues of Trenggalek Regency, (Million RP)
2013-2017

No	Uraian / Explanation	2014	2015	2016	2017
(1)	(2)	(4)	(5)	(6)	(7)
I	Pendapatan Asli Daerah	132 951	155 254	182 174	253 224
	1. Pajak Daerah	22 945	24 294	27 137	32 037
	2. Retribusi Daerah	32 335	25.330	1 633	17 792
	3. Hasil Perusahaan Milik Daerah dan Hasil Pengelolaan kekayaan daerah yang dipisahkan	4 004	4.238	4.413	4 557
	4. Lain-lain Pendapatan Asli Daerah Yang Sah	73 665	101.391	134.292	198 837
II	Pendapatan Transfer	1 308 890	1 313 939	1 396 774	Na
	1. Transfer Pemerintah Pusat	940 434	977 072	1 217 294	Na
	2. Transfer Pemerintah Pusat Lainnya	290 528	262 481	98 943	Na
	3. Transfer Pemerintah Provinsi	77 928	74 386	80 537	Na
III	Lain-lain Pendapatan Sah	56 508	76 059	53 690	343 757
	1. Pendapatan Hibah	3	5 000	3 000	23 757
	2. Pendapatan Dana Darurat	-	-	-	-
	3. Pendapatan Lainnya	53 508	71 059	50 690	319 970

Tabel 10.3 Realisasi Pengeluaran Rutin Daerah Kabupaten Trenggalek, (Jutaan Rp), 2013-2017
Table Realization of Expenditure for Regions Development of Trenggalek Regency, 2013-2017

No	Uraian / Explanation	2013	2014	2015	2016	2017
(1)	(2)	(3)	(4)	(5)	(6)	(7)
I	Belanja Operasi	954 116	1 084 613	1 219 392	1 339 956	1 759 708
	1. Belanja Pegawai	736 223	827 937	808 359	897 617	985 763
	2. Belanja Barang	149 367	147 364	213 177	215 544	321 507
	3. Belanja Bunga		-	-	-	-
	4. Belanja Subsidi	481	337	-	-	-
	5. Belanja Hibah	17 273	45 162	52 919	24 990	25 185
	6. Belanja Bantuan Sosial	2 17	7 331	4 336	6 016	2 570
	7. Belanja Bantuan Keuangan	48 602	56 48	140 600	195 789	227 705
II	Belanja Modal	138 772	280 962	327 137	362 840	352 598
	1. Belanja Tanah	4 436	6 487	327 137	2 850	2 788
	2. Belanja Peralatan dan Mesin	31 322	34 177	6 081	49 934	36 752
	3. Belanja Gedung dan Bangunan	36 045	50 132	45 330	64 161	-
	4. Belanja Jalan, Irigasi dan Jaringan	55 398	174 355	71 339	237 184	219 093
	5. Belanja Aset Tetap Lainnya	491	10 492	195 250	3 076	1 289
	6. Belanja Aset Lainnya	11 08	5 316	4 904	5 633	93 635
III	Belanja Tidak Terduga	584	-	0	19	1 779
	1. Belanja Tidak Terduga	584	-	0	19	1 779

 Sumber / Source : Badan Keuangan Daerah Kabupaten Trenggalek/Regional Finance Agency of Trenggalek

Tabel 10.4 **Posisi Dana Bank Menurut Jenis Penggunaan (Simpanan)Di**
Table **Kabupaten Trenggalek, 2017**
The position of Bank Fund by kinds of using in Trenggalek Regency
(Million Rupiah), 2017

Bulan <i>Month</i>	Menurut Jenis Penggunaan			
	GIRO <i>Giro</i>	TABUNGAN <i>Savings</i>	DEPOSITO <i>Deposits</i>	Jumlah <i>Total</i>
(1)	(2)	(3)	(4)	(5)
Januari/ <i>January</i>	269 583	1 272 914	341 509	1 884 006
Pebruari / <i>February</i>	304 169	1 284 829	349 304	1 938 302
Maret/ <i>March</i>	417 870	1 266 205	349 298	2 033 373
April/ <i>April</i>	489 829	1 298 237	351 306	2 139 372
Mei / <i>May</i>	424 881	1 319 213	357 395	2 101 489
Juni / <i>June</i>	320 368	1 311 890	367 018	1 999 276
Juli / <i>July</i>	350 365	1 300 366	365 083	2 015 814
Agustus / <i>August</i>	308 362	1 265 923	412 096	1 986 381
September/ <i>September</i>	291 375	1 285 511	416 233	1 993 119
Oktober/ <i>October</i>	284 917	1 284 841	416 543	1 986 301
Nopember/ <i>November</i>	272 130	1 293 707	426 559	1 992 396
Desember/ <i>December</i>	108 340	1 333 664	359 222	1 801 226

Sumber : Bank Indonesia Perwakilan Kantor Kediri
 *Data Tahun Lalu

Tabel 10.5 Posisi Kredit Bank Menurut Jenis Penggunaan Di Kabupaten Trenggalek 2017
Table The Position of Bank Credit by its Using in Trenggalek Regency (Million Rupiah) 2017

Bulan <i>Month</i>	Menurut Jenis Penggunaan			
	Modal Kerja <i>Capital</i>	Investasi <i>Investment</i>	Konsumsi <i>Consumption</i>	Jumlah <i>Total</i>
(1)	(2)	(3)	(4)	(5)
Januari/ <i>January</i>	706 167	24 980	529 736	1 260 883
Pebruari / <i>February</i>	699 128	24 970	530 055	1 254 153
Maret/ <i>March</i>	717 940	25 859	538 591	1 282 390
April/ <i>April</i>	733 918	25 966	543 805	1 303 689
Mei / <i>May</i>	762 651	26 231	544 518	1 333 400
Juni / <i>June</i>	786 589	26 654	551 188	1 364 431
Juli / <i>July</i>	804 884	26 160	543 029	1 374 073
Agustus / <i>August</i>	815 339	26 654	556 311	1 398 304
September/ <i>September</i>	847 182	25 979	563 094	1 436 255
Oktober/ <i>October</i>	847 536	26 728	572 014	1 446 278
Nopember/ <i>November</i>	848 541	26 327	578 895	1 453 763
Desember/ <i>December</i>	859 060	26 758	587 743	1 473 561



Sumber : Bank Indonesia Perwakilan Kantor Kediri

*Data Tahun lalu

Tabel 10.6 **Posisi Kredit Bank Menurut Sektor Ekonomi Di Kabupaten Trenggalek 2013-2017**
Table *The position of Credit in Bank by Economic Sector in Trenggalek Regency (Juta Rupiah) 2013-2017*

No	Sektor Ekonomi <i>Economic Sector</i>	2013	2014	2015	2016	2017
(1)	(2)	(3)	(4)	(5)	(6)	(7)
1	Pertanian	26 383	25 632	41 265	432 113	432 113
2	Pertambangan	20	804	1 107	10 345	10 345
3	Industri	28 199	40 658	59 936	813 321	813 321
4	Listrik	172	375	523	5 325	5 325
5	Konstruksi	8 059	3 469	5 696	63 607	63 607
6	Perdagangan	439 16	534 108	674 131	7 706 414	7 706 414
7	Angkutan	5 536	9 384	15 020	193 870	193 870
8	Jasa Usaha	10 538	7 883	5 883	84 811	84 811
9	Jasa Sosial	18 583	26 238	39 998	435 355	435 355
10	Lain-lain	441 54	494 482	546 356	6 635 931	6 635 931
Jumlah / Total		978 186	1 143 333	1 389 920	16 381 092	16 381 092

Sumber :Bank Indonesia Perwakilan Kantor Kediri

*Data Tahun lalu

Tabel 10.7 **Jumlah Jaringan Kantor Bank Di Kabupaten Trenggalek 2017**
Table *The Number of Bank Office in Trenggalek Regency 2017*

No	Uraian / Explanation	KP	KC	KCP	Unit	Kantor Kas	Kas Mobil	P Point	ATM
(1)	(2)	(3)	(4)	(5)	(6)	(7)	(8)	(9)	(10)
1	Bank Umum	-	2	29		16	3	2	88
2	BPR	3	5	-	-	-	-	-	-

● Sumber : Bank Indonesia Perwakilan Kantor Kediri

Tabel 10.8
Table

**Total Aktiva Dana Masyarakat Dan Kredit Yang Diberikan
Bank Di Kabupaten Trenggalek Posisi November 2017
Asset Total Public Fund And Credit Given Bank In
Trenggalek Regency Position Of November 2017 (Jutaan
Rupiah)**

No	Uraian / <i>Explanation</i>	Perbankan
(1)	(2)	(3)
1	Total Aktiva	na
2	Dana Masyarakat	
	- Giro	-
	- Tabungan	480 955
	- Deposito	518 346
3	Kredit Yang Diberikan	
	- Modal Kerja	1 091 338
	- Investasi	7 904
	- Konsumsi	201 705

● Sumber : Bank Indonesia Perwakilan Kantor Kediri

*Data Tahun Lalu

Tabel 10.9 **Posisi Data Kredit Perbankan Menurut Kategori Debitur**
DI KABUPATEN TRENGGALEK 2017
Table *The position of Banking Credit Data By Categories Debtor*
in Trenggalek Regency (Juta Rupiah)2017

Bulan <i>Month</i>	Kredit yang Diberikan		Jumlah
	UMKM	NON UMKM	
(1)	(2)	(3)	(4)
Januari/ <i>January</i>	731 094	529 789	1 260 883
Pebruari / <i>February</i>	724 030	530 123	1 254 153
Maret/ <i>March</i>	746 526	535 863	1 282 389
April/ <i>April</i>	762 615	541 074	1 303 689
Mei / <i>May</i>	787 795	545 605	1 333 400
Juni / <i>June</i>	815 618	548 813	1 364 431
Juli / <i>July</i>	830 060	544 013	1 374 073
Agustus / <i>August</i>	841 030	557 189	1 398 219
September/ <i>September</i>	872 345	563 910	1 436 255
Oktober/ <i>October</i>	873 433	572 845	1 446 278
Nopember/ <i>November</i>	873 830	579 934	1 453 764
Desember/ <i>December</i>	884 827	588 734	1 473 561

● Sumber : Bank Indonesia Perwakilan Kantor Kediri

*Data Tahun Lalu

Table 10.10 Perkembangan Asuransi Per Bulan Di Kabupaten Trenggalek 2017
Table The Development of Insurance by Month in Trenggalek Regency (Juta Rupiah) 2017

Bulan / Month	Jumlah tenaga / Kerja Worker	Jumlah pemegan g Polis / Policy Holder	Premi / premiun Insurance (000 Rp)	Klaim / Claim (000Rp)	Pendapatan Lain-lain / Other Income (000 Rp)
(1)	(2)	(3)	(4)	(5)	(6)
Januari/January	18	600	4 380 200	162 250	127 502
Pebruari /February	18	610	4 545 270	78 250	32 065
Maret/March	18	640	5 672 772	72 500	126 870
April/April	18	649	5 704 858	28 300	130 420
Mei / May	18	359	5 731 728	146 500	131 948
Juni / June	18	669	5 862 146	38 500	134 936
Juli / July	18	680	5 994 094	27 500	104 315
Agustus / August	18	691	6 170 009	32 650	160 978
September/September	18	702	6 312 256	30 900	142 247
Oktober/October	18	715	6 430 577	127 500	141 247
Nopember/November	18	729	6 430 577	84 200	119 320
Desember/December	20	742	6 782 090	197 930	341 512

● Sumber : PT Asuransi Jiwasraya (PERSERO) Trenggalek

Tabel 10.11
Table


Jumlah Kredit, Pelunasan Dan Lelang Pada Perum Pegadaian Di Kabupaten Trenggalek, 2017
The Number of Credit, Paying and Auction in Pownshop Service in Trenggalek Regency, (Unit), 2017

Bulan Month	Kredit Credit	Pelunasan Paying	Lelang Auction
(1)	(2)	(3)	(4)
Januari/January	1 280	775	36
Pebruari /February	1 302	785	36
Maret/March	1 315	635	13
April/April	1 366	720	22
Mei / May	1 385	695	30
Juni / June	1 098	788	40
Juli / July	1 315	764	25
Agustus / August	1 356	732	35
September/September	1 286	689	29
Oktober/October	1 187	715	32
Nopember/November	1 301	780	28
Desember/December	1 105	835	32
Jumlah / Total	15 296	8 913	358

 **Sumber/ Source : Cabang Perum Pegadaian Kabupten Trenggalek/ Regional Office Pawning Service of Trenggalek Regency**


Tabel 10.12 Nilai Kredit, Pelunasan Dan Lelang Pada Perum Pegadaian Di Kabupaten Trenggalek, 2017
Table The Values of Credit, Paying and Auction in Pownshop Service in Trenggalek Regency (Ribuan Rupiah), 2017

Bulan <i>Month</i> (1)	Kredit <i>Credit</i> (2)	Pelunasan <i>Paying</i> (3)	Lelang <i>Auction</i> (4)
Januari/ <i>January</i>	1 280	775	36
Pebruari / <i>February</i>	1 302	785	36
Maret/ <i>March</i>	1 315	635	13
April/ <i>April</i>	1 366	720	22
Mei / <i>May</i>	1 385	695	30
Juni / <i>June</i>	1 098	788	40
Juli / <i>July</i>	1 315	764	25
Agustus / <i>August</i>	1 356	732	35
September/ <i>September</i>	1 286	689	29
Oktober/ <i>October</i>	1 187	715	32
Nopember/ <i>November</i>	1 301	780	28
Desember/ <i>December</i>	1 105	835	32
Jumlah / <i>Total</i>	15 296	8 913	358

 Sumber/ *Source* : Cabang Perum Pegadaian Kabupten Trenggalek/ *Regional Office Pawning Service of Trenggalek Regency*

Tabel 10.13 Jumlah Koperasi Menurut Jenisnya Di Kabupaten Trenggalek 2013-2017
Table The Number of cooperation by Its Kind In Trenggalek Regency 2013-2017

No	Jenis/ Kinds	2013	2014	2015	2016	2017
1	2	3	4	5	6	7
1	KUD	13	13	13	13	13
2	KPRI	52	52	52	52	53
3	Kop Karyawan	10	10	10	10	10
4	Koppas	8	8	8	8	8
5	KSU	155	155	129	133	135
6	Kop Pensiunan	4	3	4	4	3
7	Kop ABRI	2	1	1	1	32
8	KSP	25	27	26	42	46
9	Kopontren	20	21	21	21	21
10	Kop Wanita	162	157	157	161	162
11	Pusat	2	2	2	1	1
12	KBPR	1	1	1	1	0
13	Lain-lain	147	185	186	260	262
	Jumlah / Total	601	635	610	707	716

 Sumber/ Source: Dinas Koperasi Usaha Mikro dan Perdagangan Kabupaten Trenggalek/ Cooperative Industry Trade Mineral and Energy Services of Trenggalek Regency

Tabel 10.14 **Jumlah Koperasi Menurut Sifat Usahanya Di**
Kabupaten Trenggalek 2013-2017
Table **The Number of cooperation by Its Kind of Bussiness In**
Trenggalek Regency 2013-2017

No	Sifat Usahanya <i>Kind of Bussiness</i>	2013	2014	2015	2016	2017
(1)	(2)	(3)	(6)	(7)	(1)	(2)
1	Produksi	34	34	13	13	1
2	Fungsional	0	0	0	0	0
3	Jasa dan sejenisnya	24	24	41	41	3
4	Serba Usaha	130	130	129	133	135
5	Lainnya	408	408	427	520	577
Jumlah / <i>Total</i>		596	596	610	707	716

 **Sumber/ Source : Dinas Koperasi Usaha Mikro dan Perdagangan Kabupaten Trenggalek/ Cooperative Industry Trade Mineral and Energy Services of Trenggalek Regency**

Table 10.15 **Jumlah Anggota Pengurus Dan Pekerja Koperasi Di Kabupaten TRENGGALEK 2013-2017**
Table *The Number of Members Manager and Cooperation Workers In Trenggalek Regency 2013-2017*

No	Uraian / Explanation	2013	2014	2015	2016	2017
(1)	(2)	(3)	(6)	(7)	(1)	(2)
1	Pengurus	2 103	2 436	244	1 488	1 385
2	Pekerja					
	- Manager	221	221	33	87	42
	- Karyawan	1 113	1 113	592	3 948	731
	- Jumlah	1 334	1 334	625	4 035	773
3	Anggota					
	- Penuh	89 351	71 918	80 989	86 064	89 978
	- Calon	0	0	0	0	0
	- Jumlah	89 351	71 918	80 989	86 064	89 978

 **Sumber/ Source : Dinas Koperasi Usaha Mikro dan Perdagangan Kabupaten Trenggalek/ Cooperative Industry Trade Mineral and Energy Services of Trenggalek Regency**

Tabel 10.16 **Besar Modal Pasif Koperasi Di Kabupaten Trenggalek 2013-2017**
Table ***The Passive Capital of Cooperation In Trenggalek Regency (Jutaan Rp) 2013-2017***

No	Uraian / <i>Explanation</i>	2013	2014	2015	2016	2017
(1)	(2)	(3)	(6)	(7)	(1)	(2)
1	Simpanan Anggota / <i>Saving</i>	84 017	84 017	71 067	81 099	185 664
2	Hutang Koperasi / <i>Credit</i>	51 179	24 373	61 018	405 022	173 559
3	Cadangan	31 475	31 475	4 460	3 006	3 554
4	Dana / <i>Fund</i>	1 025	1 025	118 400	328 873	278 303
5	Jasa Angkutan / <i>Transportation Service</i>	0	0	0	0	0
6	SHU / <i>Rest Of Profit</i>	4 712	8 242	14 866	10 021	11 847

 **Sumber/ Source: Dinas Koperasi Usaha Mikro dan Perdagangan Kabupaten Trenggalek/ Cooperative Industry Trade Mineral and Energy Services of Trenggalek Regency**

Tabel 10.17
Table

Rata-Rata Harga Yang Diterima Petani Di Kabupaten Trenggalek
Price Rate Accepted by Farmer in Trenggalek Regency, (Rupiah per Satuan)
2013-2017

No	Komoditi/ Commodity	Satuan	2016	2017
(1)	(2)	(3)	(6)	(7)
1	Padi dan Palawija			
	- Gabah Kering giling	100 kg	475 769	455 069
	- Jagung Pipilan	100 kg	443 888	382 130
	- Ketela Pohon	100 kg	105 028	126 845
	- Ketela Rambat	100 kg	272 222	260 000
	- Kacang Tanah Kupas	100 kg	1 800 000	1 902 083
	- Kacang Kedelai	100 kg	670 625	714 271
2	Sayuran/ <i>Vegetables</i>			
	- Ketimun	100 kg	220 833	245 417
	- Kacang Panjang	100 kg	409 250	410 903
	- Cabe Rawit	100 kg	2 119 444	3 786 111
	- Kangkung	100 kg	225 819	245 764
	- Bayam	100 kg	249 583	283 125
	- Bawang Merah	100 kg	Na	Na
3	Buah-buahan/ <i>Fruits</i>			
	- Pisang ambon	1 sisir	11 453	10 107
	- Pepaya	1 kg	4 612	5 417
	- Nenas	10 bh	6 083	5 979
4	Tanaman Perkebunan Rakyat dan Hasilnya			
	- Kelapa Tua	100 bh	493 125	327 083
	- Kopi	100 kg	-	-
	- Gula Merah	100 kg	2 566 667	1 960 417
5	Kayu Bakar	40 Kg	25 000	25 000
6	Bambu Anyam	10 btg	101 667	120 167
7	Ternak dan Hasilnya			
	- Sapi Potong	1 ekor	12 323 611	14 507 361
	- Kambing	1 ekor	1 098 264	1 034 115
	- Ayam Kampung	1 ekor	34 118	39 479
	- Itik	1 ekor	38 569	36 536
	- Telur Ayam Ras	Kg	18 708	16 833
	- Telur Itik Biasa	10 btr	15 125	14 417

 **Sumber/ Source:** Badan Pusat Statistik Kabupaten Trenggalek/ *BPS - Statistics of Trenggalek Regency*

Tabel 10.18 Rata-Rata Harga Yang Dibayar Petani Di Tabel Kabupaten Trenggalek
Table *Price Rate Paid by Farmer in Trenggalek Regency, (Rupiah per Satuan)*
 2013-2017

No	Komoditi/ Commodity	Satuan	2013	2014	2015	2016	2017
1	2	3	4	5	6	7	8
1	Upah Mencangkul	1/2 hr	41 740	47 322	42 500	43 804	63 210
2	Upah Menanam	1/2 hr	39 666	45 907	34 167	45 494	65 815
3	Bibit Padi (IR-64)	1 kg	5 619	9 083	9 618	9 653	11 375
4	Pupuk Urea	1 kg	2 012	1 907	1 950	1 937	1 937
5	Pestisida	1 kg	11 969	12 587	na	na	2 200
6	Pupuk TSP	1 kg	2 237	2 000	2 200	2 200	17 115
7	Sewa Garu/Ternak	1 hr	2 237	na	na	na	Na
8	Bekatul	1 kg	2 304	2 475	na	na	2 614
9	Cangkul	1 bh	55 522	59 875	59 958	59 200	64 884

 **Sumber/ Source:** Badan Pusat Statistik Kabupten Trenggalek/ *BPS - Statistics of Trenggalek Regency*

Tabel 10.19 **Harga Kebutuhan Bahan Pokok Di Kabupaten Trenggalek**
Table *The Price of Essential Commodities in Trenggalek Regency, (Rupiah)2017*

No	Komoditi/ Commodity	Satuan	Januari	Pebruari	Maret	April
(1)	(2)	(3)	(4)	(5)	(6)	(7)
1	Beras					
	- IR 64	kg	9 225	9.125	9.050	8.675
	- Bengawan	kg	9 800	9.800	9.500	9.200
	- C4	kg	10 200	10.200	10.200	9.200
2	Gula Pasir					
	- No. 1	kg	16 000	16.000	16.000	16.000
	- No. 2	kg	13 250	13.250	12.875	13.000
3	Minyak Goreng dan Mentega					
	- Curah	lt	12 625	12.875	12.625	12.625
	- Filma	lt	15 333	15.333	15.333	15.333
	- Ment. Blue Band	200 gr	6 750	6.750	7.000	7.000
4	Daging Sapi dan Ayam					
	- Daging Sapi	kg	97 833	97.833	97.500	97.500
	- Daging Ayam Potong	kg	28 500	27.750	26.750	26.750
	- Daging Ayam Kampung	kg	38 000	30.000	30.000	30.000
5	Telur Ayam					
	- Telur Ayam Kampung	btr	1 938	1.938	1.938	1.813
	- Telur Ayam	kg	19.375	18.375	18.000	16.750
6	Susu					
	- Indomilk 390 gr	klg	10.375	10.375	10.375	10.375
	- Bendera 397 gr	klg	11.500	11.500	11.500	11.500
	- Dancow 400 gr	bks	36.000	36.000	36.000	36.000
	- SGM 400 gr	bks	38.500	38.500	38.750	38.750
7	Jagung					
	- Jagung Pipilan	kg	5.175	5.313	5.313	5.288
	- Jagung Berasan	kg	7.000	7.000	7.000	7.000
8	Minyak tanah	lt	13.700	13.900	13.900	13.900
9	Garam Yodium	250 gr	1.220	1.220	1.220	1.220

 **Sumber/ Source: Badan Pusat Statistik Kabupten Trenggalek/ BPS -
 Statistics of Trenggalek Regency**

LANJUTAN TABEL/Continued Table
10.19

No	Komoditi/ Commodity	Satuan	Mei	Juni	Juli	Agustus
(1)	(2)	(3)	(8)	(9)	(10)	(11)
1	Beras					
	-IR64	kg	8.550	8.475	8.475	8.475
	- Bengawan	kg	9.500	9.500	9.500	9.500
	- C4	kg	9.200	9.200	9.200	9.200
2	Gula Pasir					
	- No. 1(Gulaku)	kg	16.000	16.000	15.833	15.667
	- No. 2	kg	12.750	13.000	12.875	12.625
3	Minyak Goreng dan Mentega					
	- Curah	kg	12.188	12.625	12.625	12.375
	- Filma	lt	15.333	16.000	16.000	16.000
	- Ment. Blue Band	200 gr	7.000	7.000	7.000	7.000
4	Daging Sapi dan Ayam					
	- Daging Sapi	kg	97.833	97.833	96.667	103.333
	- Daging Ayam Potong	kg	28.375	29.500	28.250	29.000
	- Daging Ayam Kampung	kg	30.000	42.000	42.000	42.000
5	Telur Ayam					
	- Telur Ayam Kampung	btr	1.938	1.938	1.938	1.938
	- Telur Ayam	kg	20.000	18.250	18.750	18.625
6	Susu					
	- Indomilk 397 gr	klg	10.375	10.625	10.625	10.625
	- Bendera 397 gr	bks	11.500	12.125	12.125	12.125
	- Dancow 400 gr	bks	36.000	36.000	36.000	36.000
	- SGM 400 gr	klg	38.750	38.750	38.750	38.750
7	Jagung					
	- Jagung Pipilan	kg	5.250	5.250	5.250	4.875
	- Jagung Berasan	kg	7.500	7.500	7.500	7.500
8	Minyak tanah	lt	14.050	13.750	13.750	13.750
9	Garam Yodium	250 gr	1.220	1.220	1.250	2.950

 **Sumber/ Source: Badan Pusat Statistik Kabupten Trenggalek/ BPS -
Statistics of Trenggalek Regency**

LANJUTAN TABEL/Continued Table 10.19

No	Komoditi/ Commodity	Satuan	September	Oktoberber	Nopember	Desember
(1)	(2)	(3)	(12)	(13)	(14)	(15)
1	Beras					
	- IR64	kg	8.475	8.525	8.925	9.150
	- Bengawan	kg	9.500	9.500	10.000	11.000
	- C4	kg	9.200	9.200	9.300	9.500
2	Gula Pasir					
	- No. 1(Gulaku)	kg	15.667	15.667	15.667	15.667
	- No. 2	Kg	11.750	11.750	11.750	11.750
3	Minyak Goreng dan Mentega					
	- Curah	kg	12.000	11.875	12.125	12.125
	- Filma	lt	16.000	16.000	16.000	16.000
	- Ment. Blue Band	200 gr	7.000	7.000	7.000	7.000
4	Daging Sapi dan Ayam					
	- Daging Sapi	kg	101.667	101.667	102.000	102.000
	- Daging Ayam Potong	kg	27.500	27.250	27.750	32.000
	- Daging Ayam Kampung	kg	42.000	42.000	42.000	42.000
5	Telur Ayam					
	- Telur Ayam Kampung	btr	1.938	1.938	1.938	1.938
	- Telur Ayam Ras	kg	18.375	19.000	19.500	22.250
6	Susu					
	- Indomilk 397 gr	klg	10.625	10.625	10.625	10.625
	- Bendera 397 gr	klg	12.125	12.125	12.125	12.125
	- Dancow 400 gr	Bks	36.000	36.000	36.000	36.000
	- SGM 400 gr	klg	38.750	38.750	38.750	38.750
7	Jagung					
	- Jagung Pipilan	kg	4.500	4.625	4.438	4.438
	- Jagung Berasan	kg	7.500	7.500	7.250	7.250
8	Minyak tanah	lt	13.750	13.750	13.750	13.750
9	Garam Yodium	kg	3.000	3.060	3.060	3.100



**Sumber/ Source: Badan Pusat Statistik Kabupaten Trenggalek/ BPS -
Statistics of Trenggalek Regency**

<https://trenggalekkab.bps.go.id>

BAB 11

Pengeluaran Penduduk dan Konsumsi

Population Expenditure and Consumption

<https://treggalekkab.bps.go.id>

PENJELASAN TEKNIS

1. Data Ketersediaan Beras diperoleh dari Sub Dolog Kediri Selatan yang mencatat keluar masuknya beras per bulan tahun 2012 di Gudang Dolog
2. Data Ketersediaan Pangan untuk dikonsumsi per Kapita diperoleh dari Dinas Pertanian dan Kehutanan untuk masing-masing jenis makanan, dikonversikan setara beras dibagi jumlah penduduk
3. Konsumsi Kalori Perkapita menurut jenis bahan makanan didapat dari hasil konsumsi perkapita kali 1000 dibagi jumlah hari dalam setahun dan dikonversikan untuk masing-masing jenis bahan makanan
4. Konsumsi Protein dan Lemak Perkapita menurut Jenis bahan Makanan merupakan hasil Konversi Protein dan Lemak dari masing-masing jenis bahan makanan yang dikonsumsi perkapita perkalori dalam satuan gram per hari

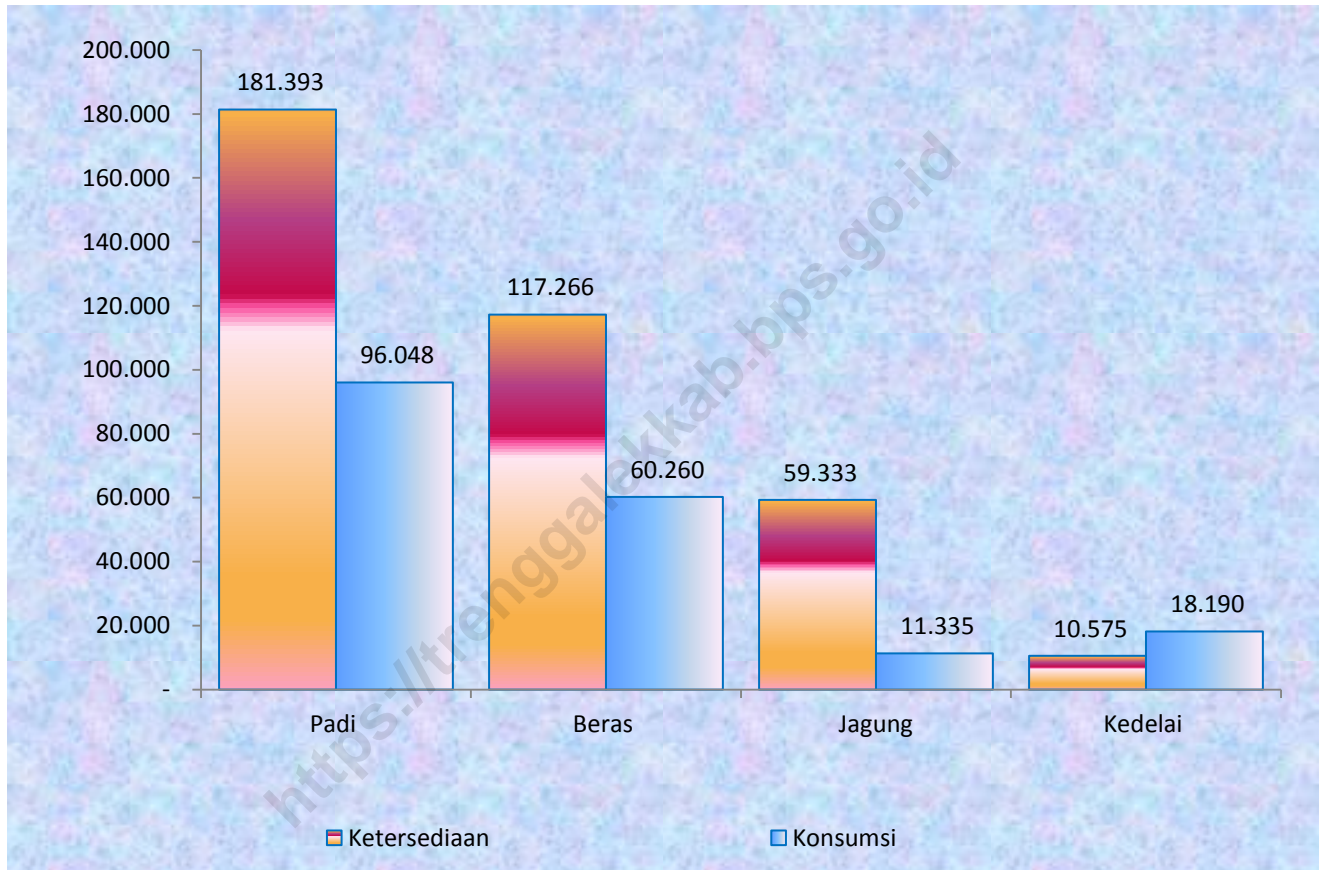
TECHNICAL NOTES

1. *The data of rice Supply from Sub Dolog Kediri Seloatan which calculates in and out of rice per month in 2012 in Dolog Stockroom*
2. *The data of food Supply the consume per-Kapita Agriculture and Forestry Services to each kind of foostuff It is converted to rice divided by number of population*
3. *Consumption of Calory Per capita by kind of foodstuff It is obtained from the result of consumption percapita X 1000 and divided by number of days and year And then it is converted to its kind of foodstuff*
4. *Consumption of Protein and fat percapita by kind of foodstuff It is the result of conversion of Protein and fat from each kind foodstuff with are consumed percapita percalory in gram per day*

<https://trenggalekkab.bps.go.id>

Grafik/Graphic.11

Ketersediaan Dan Konsumsi Bahan Makanan Dirinci
Menurut Jenis Bahan Makanan Di Kabupaten Trenggalek (Ton) 2017/ *Stock and Consumption by
Kind of Foodstuff In Trenggalek Regency 2017*



<https://trenggalekkab.bps.go.id>

Tabel 11.1 Ketersediaan Dan Konsumsi Bahan Makanan Dirinci Menurut Jenis Bahan Makanan Di Kabupaten Trenggalek (Ton) 2017
Table Stock and Consumption by Kind of Foodstuff In Trenggalek Regency 2017

No	Jenis Bahan Makanan <i>Kind of Food Stuff</i>	Ketersediaan /kapita/tahun (Ton)	Konsumsi /kapita /tahun(Ton)	Kebutuhan (Ton)	Surplus (Ton)
(1)	(2)	(3)	(4)	(5)	(6)
1	a Padi	181 393,00	0,126	96 047,91	85 345,09
	b Beras / <i>Rice</i>	117 266,00	0,079	60 260,46	57 005,54
2	Jagung / <i>Corn</i>	59 333,00	0,015	11 334,54	47 998,46
3	Kedelai / <i>Soybean</i>	10 575,00	0,024	18 190,11	(7 615,11)
4	Ubi Kayu / <i>Cassava</i>	218 818,00	0,005	3 587,69	21 .230,31
5	Ubi Jalar / <i>Sweet Cassava</i>	46,00	0,004	2 737,18	(2 691,18)
6	Kacang Tanah / <i>Peanut</i>	747,00	0,005	342,78	404,22
7	Kacang Hijau	260,00	0,150	114,26	145,74
8	Daging/ <i>Meat</i>				-
	a Sapi	857,29	0,002	1.180,68	(323,39)
	b Kerbau	0,59	0,00001	4,11	(3,52)
	c Kambing	533,14	0,00007	53,32	479,82
	d Domba	35,49	0,00001	7,62	27,87
	e Babi	-	-	-	-
	f Ayam Buras	610,30	0,0009	682,51	(72,21)
	g Ayam Ras	1 323,03	0,004	2 947,13	(1 624,10)
	h Itik	45,96	0,0004	281,84	(235,88)

Sumber : Dinas Pertanian dan Pangan Kabupaten Trenggalek
Keterangan: - Diolah oleh BKP Kementerian Pertanian
Keterangan: - Komsumsi/Kapita/Tahun menggunakan data Susenas 2010

No	Jenis Bahan Makanan <i>Kind of Food Stuff</i>	Ketersediaan /kapital/tahun (Ton)	Konsumsi /kapita /tahun (Ton)	Kebutuhan (Ton)	Surplus (Ton)
(1)	(2)	(3)	(4)	(5)	(6)
9	Susu / <i>Milk</i>	8 919,39	0,00003	25,14	8 894,25
10	Telur / <i>Egg</i>				-
	a Ayam Buras	402,31	0,0002	181,29	221,02
	b Ayam Ras	1 457,80	0,009	6 969,83	(5 512,03)
	c Itik	1 097,28	0,00003	25,14	1 072,14
	d Entok	30,23	0,00002	15,23	15,00
11	Ikan / <i>Fish</i>				-
	a Tangkap perairan umum daratan	19,69	0,0001	85,31	(65,62)
	b Tangkap laut	17 918,32	0,01	7 636,34	10 281,98
	c Budidaya kolam	4 275,28	0,005	3 893,20	382,08
	d budidaya tambak	26,40	0,001	1 034,43	(1 008,03)
12	Sayuran / <i>Vegetables</i>				-
	a Bawang Putih	-	-	-	-
	b Bawang Merah	52,38	0,002	1 523,46	(1 471,08)
	c Kubis/Kol	-	0,001	616,24	(616,24)
	d Petsai/Sawi	138,70	0,002	1 805,30	(1 666,60)
	e Kacang-kacangan	224,94	0,004	3 313,53	(3 088,59)
	f Lombok/Cabe	635,11	0,002	1 856,34	(1 221,23)
	g Tomat	22,62	0,001	915,60	(892,98)



Sumber : Dinas Pertanian dan Pangan Kabupaten Trenggalek

Keterangan: - Diolah oleh BKP Kementerian Pertanian

Keterangan: - Komsumsi/Kapita/Tahun menggunakan data Susenas 2010

No	Jenis Bahan Makanan <i>Kind of Food Stuff</i>	Ketersediaan /kapital/tahun (Ton)	Konsumsi /kapita /tahun (Ton)	Kebutuhan (Ton)	Surplus (Ton)
(1)	(2)	(3)	(4)	(5)	(6)
	h Terong	105,17	0,004	3 316,57	(3 211,40)
	i Buncis	121,62	0,0006	469,23	(347,61)
	j Ketimun	130,31	0,001	905,70	(775,39)
	k Labu Siam	598,60	0,001	795,25	(196,65)
	l Kangkung	117,66	0,003	2 547,99	(2 430,33)
	m Bayam	33,99	0,004	3 346,28	(3 312,29)
	n Kentang	23,64	0,002	1 482,33	(1 458,69)
13	Buah-buahan / <i>Fruits</i>				-
	a Alpokat	3 963,04	0,0009	687,84	3 275,20
	b Mangga	4 936,44	0,00009	64,75	4 871,69
	c Rambutan	605,46	0,005	3 517,67	(2 912,21)
	d Duku	2,58	0,0003	223,95	(221,37)
	e Jeruk	531,95	0,001	882,08	(350,13)
	f Salak	5 976,73	0,001	956,73	5 020,00
	g Durian	10 332,45	0,002	1 393,97	8 938,48
	h Jambu Air	84,41	0,0002	135,59	(51,18)
	i Jambu Biji	131,72	0,0002	133,30	(1,58)
	j Sawo	174,57	0,00006	43,42	131,15
	k Pepaya	1 189,67	0,002	1 544,03	(354,36)
	l Pisang	24 332,28	0,004	3 136,80	21 195,48
	m. Nanas	171,59	0,00004	27,42	144,17
	n Manggis	2 724,20	0,0002	152,35	2 571,85
	Jumlah/Total	683 352,00	0,485	3 316,57	(3 211,40)
				253.432	429.921



Sumber : Dinas Pertanian dan Pangan Kabupaten Trenggalek

Keterangan: - Diolah oleh BKP Kementerian Pertanian

Keterangan: - Konsumsi/Kapita/Tahun menggunakan data Susenas 2010

<https://trenggalekkab.bps.go.id>

BAB 12

Pendapatan Regional/ *Regional Income*

<https://trenggalek.kab.go.id>

<https://treggalekkab.bps.go.id>

PENJELASAN TEKNIS

TECHNICAL NOTES

1 Pengertian Produk Domestik Regional Bruto (PDRB) bisa dilihat dari tiga sisi yaitu: produksi, pendapatan dan pengeluaran

2 Produk regional bruto, adalah Produk Domestik Bruto ditambah dengan pendapatan faktor neto dari luar

3 Pendapatan Regional per kapita, adalah Produk Regional Neto atas biaya faktor produksi dibagi dengan jumlah penduduk pertengahan tahun

4 Penyajian pendapatan regional dibedakan atas harga yang berlaku dan harga konstan Pada penyajian atas harga yang berlaku semua agregat pendapatan dinilai atas harga berlaku pada tahun perhitungan Pada penyajian atas harga konstan suatu tahun dasar, semua agregat pendapatan dinilai atas dasar harga tetap yang terjadi pada tahun dasar

5 Laju Pertumbuhan PDRB, atas dasar harga konstan diperoleh dengan mengurangi nilai pada tahun ke n dengan nilai pada tahun ke n-1 dibagi dengan nilai pada tahun ke n-1 dikalikan dengan 100 persen Laju pertumbuhan menunjukkan tingkat perkembangan agregat pendapatan untuk masing-masing tahun dibandingkan dengan tahun sebelumnya

1 The Meaning of Gross Regional Domestic Product (GRDP) can be seen from three sides , they are production, earning, and expenditure

2 Gross Regional Product is Gross Regional Product which is added with earning of neto factor from outside

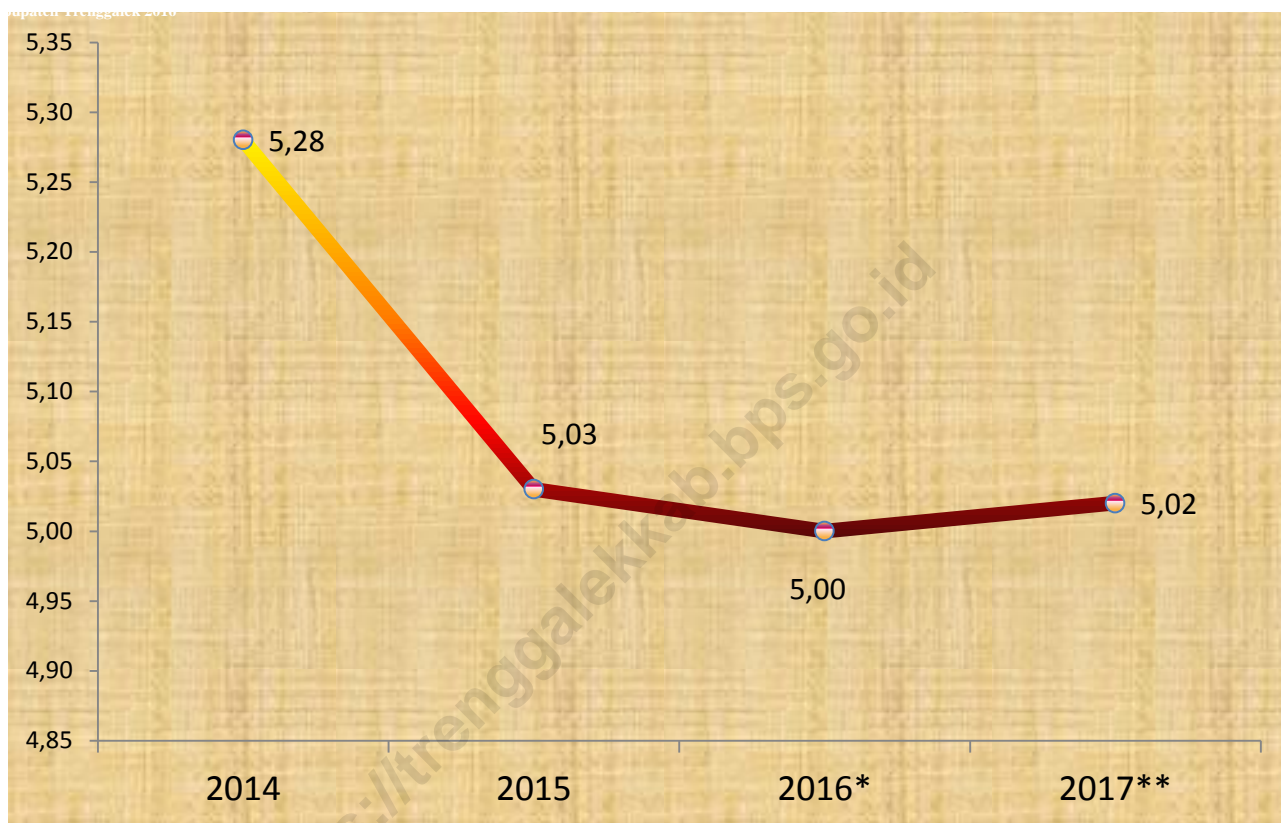
3 Regional Earning Per – Capita, is **Neto Regional Product** on the expense of production factor divided with number of population in the middle of year

4 Presentation of regional earning divided into valid price In the presentation of valid price all of the earning are valued, based on the valid price in calculation year, in presentation constant price all of the earning are valued, based on constant price in the main year

5 The Growth rate of GRDP, based on constant price minus value in year in year n (pada tahun ke n), the value in year n-1 (pada tahun ke n-1) divided by value in year n-1 (pada tahun ke n-1) X 100% The Growth rate shows level of increase all earning for each year compares with the previous year

<https://trenggalekkab.bps.go.id>

Grafik/Graphic.12
Pertumbuhan Ekonomi Kabupaten Trenggalek/
Economic Growth of Trenggalek Regency 2014-2017



<https://treggalekkab.bps.go.id>


Tabel 12.1 Perkembangan Produk Domestik Regional Bruto Seri
Tabel 2010 Kabupaten Trenggalek 2017 *Growth of Gross
Regional Domestic Product of Trenggalek Regency 2017*

Periode <i>Period</i>	PDRB/GRDP (JUTAAN Rp/ Million Rp)		Pertumbuhan Ekonomi/ Economic Growth (%)
	Harga Berlaku <i>At Current Market Prices</i>	Harga Konstan 2010 <i>At Constant 2000 Market Prices</i>	
(1)	(2)	(3)	(4)
2011	8 944 130,70	8 435 218,80	5,94
2012	9 969 195,20	8 959 464,30	6,21
2013	11 007 902,70	9 496 726,80	6,00
2014	12 297 003,10	9 998 533,20	5,28
2015	13 634 752,80	10 501 577,20	5,03
2016*	14 915 998,50	11 026 549,10	5,00
2017*	16 116 654,50	11 579 858,10	5,02

● Sumber : Badan Pusat Statistik Kabupaten Trenggalek
Source : BPS - Statistic Of Trenggalek Regency
Keterangan/Note : *) = angka diperbaiki / revised figures
**) = angka sementara / preliminary figures

Tabel 12.2
Table
Perkembangan Produk Domestik Regional Bruto Seri 2010
Menurut Lapangan Usaha Atas Dasar Harga Berlaku
Kabupaten Trenggalek 2017
Growth of Gross Regional Domestic Product by Industrial Origin
at Current Market of Trenggalek Regency 2017


No	Lapangan Usaha <i>Industrial Origin</i>	2015	2016*	2017**
(1)	(2)	(3)	(4)	5
1	Pertanian Kehutanan dan Perikanan	4 283 842,50	4 611 601,50	4.812.778,43
2	Pertambangan dan Penggalian	885 359,70	947 692,70	1.019.787,43
3	Industri Pengolahan	1 919 601,20	2 091 470,20	2.342.335,04
4	Pengadaan Listrik dan Gas	4 484,70	4 836,50	5.744,22
5	Pengadaan Air Pengelolaan Sampah Limbah dan Daur Ulang	7 441,80	8 172,50	8.870,93
6	Konstruksi	1 008 971,00	1 129 071,90	1.244.584,80
7	Perdagangan Besar dan Eceran; Reparasi Mobil dan Sepeda Motor	2 050 742,10	2 300 947,20	2.539.677,28
8	Transportasi dan Pergudangan	185 515,90	206 357,70	234.635,38
9	Penyediaan Akomodasi dan Makan Minum	247 852,60	282 469,40	316.481,65
10	Informasi dan Komunikasi	696 037,20	769 406,80	838.783,74
11	Jasa Keuangan dan Asuransi	354 233,30	397 846,80	431.365,57
12	Real Estate	267 519,80	291 037,80	313.026,88
13	Jasa Perusahaan	33 638,90	37 042,30	41.169,97
14	Administrasi Pemerintahan			
14	Pertahanan dan Jaminan Sosial Wajib	576 710,00	639 390,70	679.654,60
15	Jasa Pendidikan	624 656,50	673 719,00	721.456,35
16	Jasa Kesehatan dan Kegiatan Sosial	111 248,10	120 800,40	134.714,44
17	Jasa lainnya	376 897,50	404 135,20	431.588,81
PDRB / GRDP		13 634 752,80	14 915 998,50	16.116.654,54

 Sumber : Badan Pusat Statistik Kabupaten Trenggalek
Source : BPS - Statistic Of Trenggalek Regency
Keterangan/Note : *) = angka diperbaiki / revised figures
**) = angka sementara / preliminary figures

Tabel 12.3
Table

**Perkembangan Produk Domestik Regional Bruto Seri 2010
Menurut Lapangan Usaha Atas Dasar harga Harga Konstan 2010
Kabupaten Trenggalek (Juta Rupiah) 2017
*Gross Regional Domestic Product by Industrial at Constant Price
2010 of Trenggalek Regency (Million Rupiah) 2017***

No	Lapangan Usaha <i>Industrial Origin</i>	2015	2016*	2017**
(1)	(2)	(3)	(4)	5
1	Pertanian Kehutanan dan Perikanan	2 928 682,60	3 031 064,60	3.067.312,61
2	Pertambangan dan Penggalian	680 560,50	704 628,50	744.699,98
3	Industri Pengolahan	1 518 073,40	1 590 860,60	1.726.069,02
4	Pengadaan Listrik dan Gas	4 511,20	4 675,00	4.898,48
5	Pengadaan Air Pengelolaan Sampah Limbah dan Daur Ulang	6 273,20	6 593,80	7.023,50
6	Konstruksi	770 649,40	810 426,50	868.507,55
7	Perdagangan Besar dan Eceran; Reparasi Mobil dan Sepeda Motor	1 747 733,40	1 851 108,20	1.968.293,32
8	Transportasi dan Pergudangan	150 338,80	160 813,20	175.129,90
9	Penyediaan Akomodasi dan Makan Minum	189 691,90	203 720,90	221.814,26
10	Informasi dan Komunikasi	642 663,20	692 727,50	740.896,76
11	Jasa Keuangan dan Asuransi	270 181,80	289 754,80	303.321,75
12	Real Estate	224 547,90	236 970,40	248.994,08
13	Jasa Perusahaan	25 892,00	27 294,60	29.197,31
14	Administrasi Pemerintahan			
14	Pertahanan dan Jaminan Sosial Wajib	463 173,30	487 519,70	499.568,41
15	Jasa Pendidikan	482 482,60	511 530,90	533.582,03
16	Jasa Kesehatan dan Kegiatan Sosial	93 372,30	99 079,40	106.489,34
17	Jasa lainnya	302 749,60	317 779,80	334.060,80
	PDRB / GRDP	10 501 577,20	11 026 549,10	11.579.858,09

 Sumber : Badan Pusat Statistik Kabupaten Trenggalek
Source : BPS - Statistic Of Trenggalek Regency
Keterangan/Note : *) = angka diperbaiki / revised figures
**) = angka sementara / preliminary figures

Tabel 12.4
Table

**Perkembangan Distribusi Persentase Produk Domestik Regional
Bruto Harga Berlaku Seri 2010 Kabupaten Trenggalek (%)**
*Percentage Distribution Of Gross Regional Domestic Product By
Industrial Origin At Current Market Price Trenggalek Regency (%)*
2017

No	Lapangan Usaha/ <i>Industrial Origin</i>	2014	2015	2016*	2017**
(1)	(2)	(3)	(4)	5	6
1	Pertanian Kehutanan dan Perikanan	31,14	31,42	30,92	29,86
2	pertambangan dan penggalian	6,49	6,49	6,35	6,33
3	Industri Pengolahan	14,02	14,08	14,02	14,53
4	Pengadaan Listrik dan Gas	0,03	0,03	0,03	0,04
5	Pengadaan Air Pengelolaan Sampah Limbah dan Daur Ulang	0,06	0,06	0,05	0,06
6	Konstruksi	7,67	7,40	7,57	7,72
7	Perdagangan Besar dan Eceran; Reparasi Mobil dan Sepeda Motor	15,25	15,43	15,43	15,76
8	Transportasi dan Pergudangan	1,33	1,36	1,38	1,46
9	Penyediaan Akomodasi dan Makan Minum	1,76	1,82	1,89	1,96
10	Informasi dan Komunikasi	5,09	5,10	5,16	5,20
11	Jasa Keuangan dan Asuransi	2,57	2,60	2,67	2,68
12	Real Estate	1,90	1,96	1,95	1,94
13	Jasa Perusahaan	0,25	0,25	0,25	0,26
14	Administrasi Pemerintahan Pertahanan dan Jaminan Sosial Wajib	4,29	4,23	4,29	4,22
15	Jasa Pendidikan	4,63	4,58	4,52	4,48
16	Jasa Kesehatan dan Kegiatan Sosial	0,82	0,82	0,81	0,84
17	Jasa lainnya	2,70	2,76	2,71	2,68
PDRB / GRDP		100,00	100,00	100,00	100,00



Sumber : Badan Pusat Statistik Kabupaten Trenggalek


Source : BPS - Statistic Of Trenggalek Regency

Keterangan/Note : *) = angka diperbaiki / revised figures

***) = angka sementara / preliminary figures

Perkembangan Distribusi Persentase Produk Domestik Regional Bruto
Tabel 12.5 Harga Konstan Seri 2010 Kabupaten Trenggalek (%)
Table Percentage Distribution Of Gross Regional Domestic Product By
Industrial Origin At Constan Price Price Trenggalek Regency (%) 2017

No	Lapangan Usaha/ <i>Industrial Origin</i>	2014	2015	2016*	2017**
(1)	(2)	(3)	(4)	5	6
1	Pertanian Kehutanan dan Perikanan	28,10	27,89	27,49	19,03
2	pertambangan dan penggalian	6,54	6,48	6,39	4,62
3	Industri Pengolahan	14,30	14,46	14,43	10,71
4	Pengadaan Listrik dan Gas	0,05	0,04	0,04	0,03
5	Pengadaan Air Pengelolaan Sampah Limbah dan Daur Ulang	0,06	0,06	0,06	0,04
6	Konstruksi	7,49	7,34	7,35	5,39
7	Perdagangan Besar dan Eceran; Reparasi Mobil dan Sepeda Motor	16,60	16,12	16,79	12,21
8	Transportasi dan Pergudangan	1,41	2,57	1,46	1,09
9	Penyediaan Akomodasi dan Makan Minum	1,77	2,14	1,85	1,38
10	Informasi dan Komunikasi	5,99	6,12	6,28	4,60
11	Jasa Keuangan dan Asuransi	2,57	2,57	2,63	1,88
12	Real Estate	2,13	2,14	2,15	1,54
13	Jasa Perusahaan	0,25	0,25	0,25	0,18
14	Administrasi Pemerintahan Pertahanan dan Jaminan Sosial Wajib	4,40	4,41	4,42	3,10
15	Jasa Pendidikan	4,55	4,59	4,64	3,31
16	Jasa Kesehatan dan Kegiatan Sosial	0,92	0,89	0,90	0,66
17	Jasa lainnya	2,89	2,88	2,88	2,07
	PDRB / GRDP	100,00	100,00	100,00	100,00

 **Sumber : Badan Pusat Statistik Kabupaten Trenggalek**
Source : BPS - Statistic Of Trenggalek Regency
Keterangan/Note : *) = angka diperbaiki / revised figures
*****) = angka sementara / preliminary figures**

Tabel 12.6 **Pertumbuhan Ekonomi Menurut Lapangan Usaha Atas Dasar Harga Konstan 2010 Kabupaten Trenggalek (%)**
Table **Economic Growth By Industrial Origin At Constant 2010 Price Trenggalek 2017**

No	Lapangan Usaha Industrial Origin	2014	2015	2016*	2017**
(1)	(2)	(3)	(4)	5	6
1	Pertanian Kehutanan dan Perikanan	4,33	4,23	3,50	1,20
2	Pertambangan dan Penggalian	2,98	4,14	3,54	5,69
3	Industri Pengolahan	7,07	6,20	4,79	8,50
4	Pengadaan Listrik dan Gas	3,96	2,16	3,63	4,78
5	Pengadaan Air Pengelolaan Sampah Limbah dan Daur Ulang	2,57	4,92	5,11	6,52
6	Konstruksi	6,49	2,88	5,16	7,17
7	Perdagangan Besar dan Eceran; Reparasi Mobil dan Sepeda Motor	4,08	5,32	5,91	6,33
8	Transportasi dan Pergudangan	9,47	6,84	6,97	8,90
9	Penyediaan Akomodasi dan Makan Minum	7,46	7,32	7,40	8,88
10	Informasi dan Komunikasi	8,15	7,31	7,79	6,95
11	Jasa Keuangan dan Asuransi	7,02	5,61	5,53	4,68
12	Real Estate	8,02	5,57	5,42	5,07
13	Jasa Perusahaan	0,98	5,21	5,26	6,97
14	Administrasi Pemerintahan Pertahanan dan Jaminan Sosial Wajib	6,24	6,02	6,02	2,47
15	Jasa Pendidikan	13,80	1,41	6,11	4,31
16	Jasa Kesehatan dan Kegiatan Sosial	7,61	4,71	4,96	7,48
17	Jasa lainnya	5,28	5,03	5,00	5,12
	PDRB / GRDP	5,28	5,03	5,00	5,02

Sumber : Badan Pusat Statistik Kabupaten Trenggalek
Source : BPS - Statistic Of Trenggalek Regency
Keterangan/Note : *) = angka diperbaiki / revised figures
*****) = angka sementara / preliminary figures**

BAB 13

Perbandingan antar Kabupaten/Kota

Interagency/City Comparison

<https://trenggalekkab.bps.go.id>

PENJELASAN TEKNIS

TECHNICAL NOTES

Sumber data yang digunakan dalam bab ini berasal dari Badan Pusat Statistik Republik Indonesia (BPS-RI)

Source of data used in this chapter comes from the BPS Statistics Indonesia (BPS-RI)

Indeks Harga Konsumen (IHK) yang merupakan indikator inflasi di Indonesia, sejak Juni 2008 dihitung dari 66 kota, mencakup sekitar 284– 441 komoditas yang dihitung berdasarkan pola konsumsi hasil Survei Biaya Hidup (SBH) di 66 kota tahun 2007

Consumer Price index (CPI) which is an indicator of inflation in Indonesia, since June 2008 is calculated from 66 cities, covering about 284 –441 commodities which calculated based on the consumption patterns of the Cost of Living Survey (SBH) in 66 cities in 2007

Perhitungan statistik neraca nasional yang digunakan di sini mengikuti buku petunjuk yang diterbitkan oleh Perserikatan Bangsa Bangsa yang dikenal sebagai “Sistem Neraca Nasional” Namun, penerapan statistik neraca nasional tersebut telah disesuaikan dengan kondisi sosial ekonomi Indonesia

Calculation of national accounts statistics which used here follows the user guide published by the United Nations known as the “System of National Accounts” However, the application of national accounts statistics have been adapted to the socio-economic condition of Indonesia

Produk Domestik Bruto (PDB) pada tingkat nasional menggambarkan kemampuan suatu wilayah untuk menciptakan output (nilai tambah) pada suatu waktu tertentu Untuk menyusun PDB digunakan 2 pendekatan yaitu pendekatan sektoral dan penggunaan Keduanya menyajikan komposisi data nilai tambah dirinci menurut sumber kegiatan ekonomi (sektoral) dan menurut komponen penggunaannya PDB dari sisi sektoral merupakan penjumlahan seluruh komponen nilai tambah bruto yang mampu diciptakan oleh sektor-sektor ekonomi atas berbagai aktivitas produksinya Sedangkan dari sisi penggunaan menjelaskan tentang penggunaan dari nilai tambah tersebut. Penyajian PDB menurut sektor dirinci menurut total nilai tambah dari seluruh sektor ekonomi yang mencakup sektor Pertanian; Pertambangan & Penggalian; Listrik, Gas & Air Bersih; Konstruksi; Perdagangan, Restoran & Hotel; Pengangkutan & Komunikasi; Lembaga Keuangan ; dan Jasa – Jasa.

Gross Domestic Product (GDP) at national level illustrates the ability a territory to create the output (value added) at a certain time To compile the GDP used two approaches, namely sectoral and usage Both present the composition of value-added data specified by source of economic activity (sectoral) and according to components their use GDP from the sectoral is the sum of all components of gross value added that is able to be created by economic sectors for various production activities In terms of usage, it describes the usage of the value-added Specified according to the total of value added of all economic sector including Agriculture sector; Mining & Excavating's; Manufacturing Industry; Electrimunicipality, Gas & Water supply; Construction; Trade, Restaurant & Hotel; Transportation & communications; Financial Institutions, and Services

PDB menurut penggunaan dirinci menurut komponen pengeluaran konsumsi rumah tangga (termasuk lembaga nirlaba), pengeluaran konsumsi pemerintah, pembentukan modal tetap bruto, perubahan inventori, ekspor dan impor.

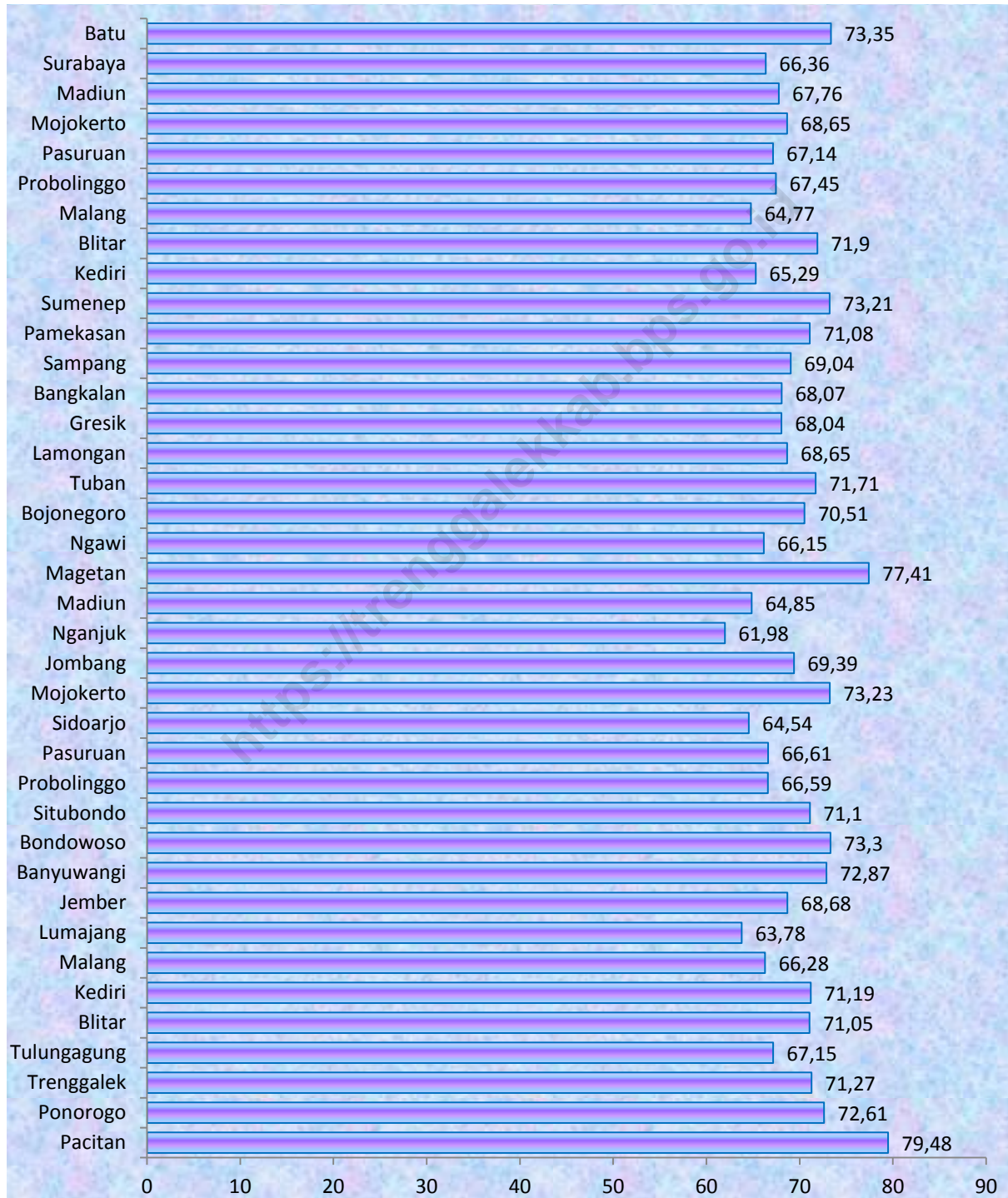
GDP by usage specified according to the components of household consumption expenditure (including nonprofit institutions), government consumption expenditure, Gross fixed Capital Formation, changes in inventories, exports and imports

<https://trenggalekkab.bps.go.id>

Grafik/Graphic. 13

**Tingkat Partisipasi Angkatan Kerja (TPAK)
Menurut Kabupaten/Kota, Di Jawa Timur 2017/**

Level Participation For Employment (TPAK) By Regency / Municipality, In East Java 2017



<https://treggalekkab.bps.go.id>

Tabel 13.1 Jumlah Penduduk dan Laju Pertumbuhan Penduduk Menurut Kabupaten/Kota di Provinsi Jawa Timur, 2015, 2016, dan 2017
Table Population and Population Growth Rate by Regency/Municipality in Jawa Timur Province, 2015, 2016, and 2017

Kabupaten/Kota Regency/Municipality	Jumlah Penduduk (ribu) Population (thousand)			Laju Pertumbuhan Penduduk per Tahun Annual Population Growth Rate (%)	
	2015	2016	2017	2015 - 2016	2016-2017
(1)	(2)	(3)	(4)	(5)	(6)
Kabupaten/Regency					
1. Pacitan	550 986	552 307	553,39	0,24	0,20
2. Ponorogo	867 393	868 814	869,89	0,16	0,12
3. Trenggalek	689 200	691 295	693,10	0,30	0,26
4. Tulungagung	1 021 190	1 026 101	1 030,79	0,48	0,46
5. Blitar	1 145 396	1 149 710	1 153,80	0,38	0,36
6. Kediri	1 546 883	1 554 385	1 561,39	0,48	0,45
7. Malang	2 544 315	2 560 675	2 576,60	0,64	0,62
8. Lumajang	1 030 193	1 033 698	1 036,82	0,34	0,30
9. Jember	2 407 115	2 419 000	2 430,19	0,49	0,46
10. Banyuwangi	1 594 083	1 599 811	1 604,90	0,36	0,32
11. Bondowoso	761 205	765 094	768,91	0,51	0,50
12. Situbondo	669 713	673 282	676,70	0,53	0,51
13. Probolinggo	1 140 480	1 148 012	1 155,21	0,66	0,63
14. Pasuruan	1 581 787	1 593 683	1 605,31	0,75	0,73
15. Sidoarjo	2 117 279	2 150 482	2 183,68	1,57	1,54
16. Mojokerto	1 080 389	1 090 075	1 099,50	0,90	0,86
17. Jombang	1 240 985	1 247 303	1 253,08	0,51	0,46
18. Nganjuk	1 041 716	1 045 375	1 048,80	0,35	0,33
19. Madiun	676 087	677 993	679,89	0,28	0,28
20. Magetan	627 413	627 984	628,61	0,09	0,10
21. Ngawi	828 783	829 480	829,90	0,08	0,05
22. Bojonegoro	1 236 607	1 240 383	1 243,91	0,31	0,28
23. Tuban	1 152 915	1 158 374	1 163,61	0,47	0,45
24. Lamongan	1 187 795	1 188 193	1 188,48	0,03	0,02
25. Gresik	1 256 313	1 270 702	1 285,02	1,15	1,13
26. Bangkalan	954 305	962 773	970,89	0,89	0,84
27. Sampang	936 801	947 614	958,08	1,15	1,10
28. Pamekasan	845 314	854 194	863,00	1,05	1,03
29. Sumenep	1 072 113	1 076 805	1 081,20	0,44	0,41

Kabupaten/Kota Regency/Municipality	Jumlah Penduduk (ribu) Population (thousand)			Laju Pertumbuhan Penduduk per Tahun Annual Population Growth Rate (%)	
	2015	2016	2017	2015 - 2016	2016 - 2017
(1)	(2)	(3)	(4)	(5)	(6)
Kota/Municipality					
71. Kediri	280 004	281 978	284,00	0,70	0,72
72. Blitar	137 908	139 117	140,00	0,88	0,63
73. Malang	851 298	856 410	861,41	0,60	0,58
74. Probolinggo	229 013	231 112	233,12	0,92	0,87
75. Pasuruan	194 815	196 202	197,70	0,71	0,76
76. Mojokerto	125 706	126 404	127,28	0,56	0,69
77. Madiun	174 995	175 607	176,10	0,35	0,28
78. Surabaya	2 848 583	2 862 406	2 874,70	0,49	0,43
79. Batu	200 485	202 319	204,00	0,91	0,83
JawaTimur	38 849 576	39 077 168	39 292,97	0,59	0,56

● **Sumber/ Source : Proyeksi Penduduk Indonesia 2010–2035 Indonesia Population Projection 2010–2035**

Tabel 13.2 Luas Wilayah Menurut Kabupaten/Kota di Provinsi Jawa Timur, 2017
Table Total Area by Regency/Municipality in Jawa Timur Province, 2017

Kabupaten/Kota Regency/Municipality	Luas (km²) Total Area (square.km)	Persentase Percentage
(1)	(2)	(3)
Kabupaten/Regency		
1. Pacitan	1 389,92	2,91
2. Ponorogo	1 305,70	2,73
3. Trenggalek	1 147,22	2,40
4. Tulungagung	1 055,65	2,21
5. Blitar	1 336,48	2,80
6. Kediri	1 386,05	2,90
7. Malang	3 530,65	7,39
8. Lumajang	1 790,90	3,75
9. Jember	3 092,34	6,47
10. Banyuwangi	5 782,40	12,10
11. Bondowoso	1 525,97	3,19
12. Situbondo	1 669,87	3,49
13. Probolinggo	1 696,21	3,55
14. Pasuruan	1 474,02	3,08
15. Sidoarjo	634,38	1,33
16. Mojokerto	717,83	1,50
17. Jombang	1 115,09	2,33
18. Nganjuk	1 224,25	2,56
19. Madiun	1 037,58	2,17
20. Magetan	688,84	1,44
21. Ngawi	1 295,98	2,71
22. Bojonegoro	2 198,79	4,60
23. Tuban	1 834,15	3,84
24. Lamongan	1 782,05	3,73
25. Gresik	1 191,25	2,49
26. Bangkalan	1 001,44	2,10
27. Sampang	1 233,08	2,58
28. Pamekasan	792,24	1,66
29. Sumenep	1 998,54	4,18

Kabupaten/Kota Regency/Municipality	Luas (km²) Total Area (square.km)	PersentasePercentage
(1)	(2)	(3)
Kota/Municipality		
71. Kediri	63,40	0,13
72. Blitar	32,57	0,07
73. Malang	145,28	0,30
74. Probolinggo	56,67	0,12
75. Pasuruan	35,29	0,07
76. Mojokerto	16,47	0,03
77. Madiun	33,92	0,07
78. Surabaya	350,54	0,73
79. Batu	136,74	0,29
Jawa Timur	47 799,75	100,00

● **Sumber/ Source: Badan Pertanahan Nasional Provinsi Jawa Timur National LandBoard of Jawa Timur Province**

Tabel 13.3 Tingkat Partisipasi Angkatan Kerja (TPAK) Menurut Kabupaten/Kota, Di Jawa Timur 2012-2017
Table Level Participation For Employment (TPAK) By Regency / Municipality, In East Java 2012-2017

Kabupaten/Kota	Tahun					
	2012	2013	2014	2015	2016	2017
Pacitan	79,70	79,44	80,28	80,64	-	79.48
Ponorogo	73,39	71,81	72,31	70,24	-	72.61
Trenggalek	77,27	77,46	74,00	74,43	-	71.27
Tulungagung	72,21	71,52	72,57	69,63	-	67.15
Blitar	73,55	71,99	69,12	67,57	-	71.05
Kediri	69,72	68,39	67,28	67,93	-	71.19
Malang	70,16	68,74	66,04	66,28	-	66.28
Lumajang	67,35	65,63	65,09	66,75	-	63.78
Jember	64,30	65,01	63,74	63,98	-	68.68
Banyuwangi	73,42	72,84	69,15	72,87	-	72.87
Bondowoso	70,74	67,48	70,55	71,33	-	73.30
Situbondo	69,40	68,62	66,47	68,90	-	71.10
Probolinggo	75,42	72,81	69,92	69,19	-	66.59
Pasuruan	70,22	70,72	70,91	67,70	-	66.61
Sidoarjo	66,63	67,37	67,94	67,49	-	64.54
Mojokerto	69,96	67,87	67,80	69,56	-	73.23
Jombang	66,54	64,18	64,82	68,79	-	69.39
Nganjuk	67,57	69,64	67,17	64,48	-	61.98
Madiun	69,79	69,86	68,73	66,12	-	64.85
Magetan	72,09	71,50	69,14	70,60	-	77.41
Ngawi	65,69	73,17	67,29	65,95	-	66.15
Bojonegoro	69,18	72,99	65,49	66,22	-	70.51
Tuban	66,23	70,01	64,00	67,18	-	71.71

Kabupaten/Kota	Tahun					
	2012	2013	2014	2015	2016	2017
Lamongan	68,12	70,50	66,64	68,63	-	68.65
Gresik	63,07	67,60	63,66	64,69	-	68.04
Bangkalan	70,32	70,61	69,44	69,64	-	68.07
Sampang	76,54	72,37	76,85	68,37	-	69.04
Pamekasan	77,53	77,97	75,08	70,05	-	71.08
Sumenep	76,89	75,59	74,10	69,99	-	73.21
Kediri	67,09	64,18	67,77	65,70	-	65.29
Blitar	64,75	66,53	66,46	71,46	-	71.90
Malang	64,16	65,99	63,66	60,56	-	64.77
Probolinggo	67,71	63,70	66,94	63,61	-	67.45
Pasuruan	68,09	69,13	67,78	67,24	-	67.14
Mojokerto	71,41	70,18	68,07	69,87	-	68.65
Madiun	62,83	66,39	63,54	65,97	-	67.76
Surabaya	66,14	67,86	66,56	66,10	-	66.36
Batu	70,25	70,58	70,38	68,60	-	73.35
Jawa Timur	69,57	69,78	68,12	67,84	66,14	68.78

Catatan : Tahun 2016 tidak ada angka estimasi sampai kab/kota di karenakan pemotongan anggaran

● Sumber : Badan Pusat Statistik , Sakernas

Tabel 13.4 Tingkat Pengangguran Terbuka (TPT) Menurut Kabupaten/Kota di Jawa Timur, 2012-2017
Table Open Unemployment Level (TPT) by Regency/Municipality in East Java, 2012-2017

Kabupaten/Kota	Tahun					
	2012	2013	2014	2015	2016	2017
Pacitan	1,02	0,99	1,08	0,97	-	0,85
Ponorogo	3,14	3,25	3,66	3,68	-	3,76
Trenggalek	2,98	4,04	4,20	2,46	-	3,48
Tulungagung	3,10	2,71	2,42	3,95	-	2,27
Blitar	2,82	3,64	3,08	2,79	-	2,99
Kediri	4,08	4,65	4,91	5,02	-	3,18
Malang	3,75	5,17	4,83	4,95	-	4,60
Lumajang	4,60	2,01	2,83	2,60	-	2,91
Jember	3,77	3,94	4,64	4,77	-	5,16
Banyuwangi	3,41	4,65	7,17	2,55	-	3,07
Bondowoso	3,60	2,04	3,72	1,75	-	2,09
Situbondo	3,33	3,01	4,15	3,57	-	1,49
Probolinggo	1,92	3,30	1,47	2,51	-	2,89
Pasuruan	6,38	4,34	4,43	6,41	-	4,97
Sidoarjo	5,37	4,12	3,88	6,30	-	4,97
Mojokerto	3,35	3,16	3,81	4,05	-	5,00
Jombang	6,72	5,59	4,39	6,11	-	5,14
Nganjuk	4,09	4,73	3,93	2,10	-	3,23
Madiun	3,99	4,63	3,38	6,99	-	3,19
Magetan	3,64	2,96	4,28	6,05	-	3,80
Ngawi	2,94	4,97	5,61	3,99	-	5,76
Bojonegoro	3,42	5,81	3,21	5,01	-	3,64
Taban	4,13	4,30	3,63	3,03	-	3,39

Kabupaten/Kota	Tahun					
	2012	2013	2014	2015	2016	2017
Lamongan	4,75	4,93	4,30	4,10	-	4,12
Gresik	6,78	4,55	5,06	5,67	-	4,54
Bangkalan	5,13	6,78	5,68	5,00	-	4,48
Sampang	1,71	4,68	2,22	2,51	-	2,48
Pamekasan	2,29	2,17	2,14	4,26	-	3,91
Sumenep	1,14	2,56	1,01	2,07	-	1,83
Kediri	8,12	7,92	7,66	8,46	-	4,68
Blitar	3,68	6,17	5,71	3,80	-	3,76
Malang	7,96	7,73	7,22	7,28	-	7,22
Probolinggo	5,26	4,48	5,16	4,01	-	3,42
Pasuruan	4,54	5,41	6,09	5,57	-	4,64
Mojokerto	7,52	5,73	4,42	4,88	-	3,61
Madiun	6,89	6,57	6,93	5,10	-	4,26
Surabaya	5,27	5,32	5,82	7,01	-	5,98
Batu	3,51	2,30	2,43	4,29	-	2,26
Jawa Timur	4,09	4,30	4,19	4,47	4,21	4,00

Catatan : tahun 2016 tidak ada angka estimasi sampai kab/kota di karenakan pemotongan anggaran.

Tabel 13.5 Indeks Pembangunan Manusia menurut Kabupaten/Kota di Jawa Timur, 2011-2017
Table Human Development Index by Regency/Municipality in East Java, 2011-2017

Kode	Prov/Kab/Kota	IPM						
		2011	2012	2013	2014	2015	2016	2017
3500	Jawa Timur	66,06	66,74	67,55	68,14	68,95	69,74	70,27
3501	Pacitan	62,03	62,94	63,38	63,81	64,92	65,74	66,51
3502	Ponorogo	65,28	66,16	67,03	67,40	68,16	68,93	69,26
3503	Trenggalek	64,27	65,01	65,76	66,16	67,25	67,78	68,10
3504	Tulungagung	67,76	68,29	69,30	69,49	70,07	70,82	71,24
3505	Blitar	65,47	66,17	66,49	66,88	68,13	68,88	69,33
3506	Kediri	66,84	67,29	68,01	68,44	68,91	69,87	70,47
3507	Malang	63,97	64,71	65,20	65,59	66,63	67,51	68,47
3508	Lumajang	60,72	61,31	61,87	62,33	63,02	63,74	64,23
3509	Jember	60,64	61,31	62,43	62,64	63,04	64,01	64,96
3510	Banyuwangi	65,48	66,12	66,74	67,31	68,08	69,00	69,64
3511	Bondowoso	60,46	62,24	63,21	63,43	63,95	64,52	64,75
3512	Situbondo	60,82	62,23	63,43	63,91	64,53	65,08	65,68
3513	Probolinggo	60,30	61,33	62,61	63,04	63,83	64,12	64,28
3514	Pasuruan	61,43	62,31	63,74	64,35	65,04	65,71	66,69
3515	Sidoarjo	74,48	75,14	76,39	76,78	77,43	78,17	78,70
3516	Mojokerto	68,71	69,17	69,84	70,22	70,85	71,38	72,36
3517	Jombang	66,84	67,82	68,63	69,07	69,59	70,03	70,88
3518	Nganjuk	66,58	68,07	68,98	69,59	69,90	70,50	70,69
3519	Madiun	65,98	67,32	68,07	68,60	69,39	69,67	70,27
3520	Magetan	68,52	69,56	69,86	70,29	71,39	71,94	72,60
3521	Ngawi	65,84	66,72	67,25	67,78	68,32	68,96	69,27
3522	Bojonegoro	63,22	64,20	64,85	65,27	66,17	66,73	67,28
3523	Tuban	62,47	63,36	64,14	64,58	65,52	66,19	66,77

Kode	Prov/Kab/Kota	IPM						
		2011	2012	2013	2014	2015	2016	2017
3524	Lamongan	66,21	67,51	68,90	69,42	69,84	70,34	71,11
3525	Gresik	71,11	72,12	72,47	72,84	73,57	74,46	74,84
3526	Bangkalan	58,63	59,65	60,19	60,71	61,49	62,06	62,30
3527	Sampang	55,17	55,78	56,45	56,98	58,18	59,09	59,90
3528	Pamekasan	60,42	61,21	62,27	62,66	63,10	63,98	64,93
3529	Sumenep	58,70	60,08	60,84	61,43	62,38	63,42	64,28
3571	Kota Kediri	72,93	73,66	74,18	74,62	75,67	76,33	77,13
3572	Kota Blitar	73,08	73,53	74,53	75,26	76,00	76,71	77,10
3573	Kota Malang	77,36	78,04	78,44	78,96	80,05	80,46	80,65
3574	Kota Probolinggo	68,14	68,93	70,05	70,49	71,01	71,50	72,09
3575	Kota Pasuruan	70,41	72,01	72,89	73,23	73,78	74,11	74,39
3576	Kota Mojokerto	73,47	74,20	74,91	75,04	75,54	76,38	76,77
3577	Kota Madiun	76,48	77,21	78,41	78,81	79,48	80,01	80,13
3578	Kota Surabaya	77,62	78,05	78,51	78,87	79,47	80,38	81,07
3579	Kota Batu	69,76	70,62	71,55	71,89	72,62	73,57	74,26

Sumber : Badan Pusat Statistik

Tabel
13,6
Table

Produk Domestik Regional Bruto Atas Dasar Harga Berlaku Menurut Kabupaten/Kota di Provinsi Jawa Timur (miliar rupiah), 2014–2017
Gross Regional Domestic Product at Current Market Prices by Regency/Municipality in Jawa Timur Province (billion rupiahs), 2014–2017

Kabupaten/Kota Regency/Municipality	2014	2015	2016*	2017**
(1)	(2)	(3)	(4)	(5)
Kabupaten/Regency				
1. Pacitan	10 492,19	11 590,63	12 767,11	13 810,32
2. Ponorogo	13 394,07	14 916,03	16 419,19	17 760,42
3. Trenggalek	12 297,00	13 634,75	14 915,82	16 116,65
4. Tulungagung	25 780,59	28 415,30	31 126,13	33 740,18
5. Blitar	24 140,62	26 779,69	29 335,58	31 654,91
6. Kediri	27 755,23	30 497,51	33 212,39	35 870,64
7. Malang	65 930,89	73 841,93	81 785,43	89 180,19
8. Lumajang	21 983,12	24 417,11	26 652,84	28 703,89
9. Jember	50 602,10	56 377,37	62 513,68	67 476,07
10. Banyuwangi	53 371,20	60 179,29	66 348,47	72 245,72
11. Bondowoso	13 075,13	14 485,61	15 862,63	17 156,69
12. Situbondo	13 338,82	14 795,65	16 280,76	17 545,02
13. Probolinggo	23 157,98	25 688,56	28 069,42	29 993,67
14. Pasuruan	94 881,63	104 778,42	114 882,79	124 979,82
15. Sidoarjo	131 645,83	146 080,89	160 020,65	174 280,09
16. Mojokerto	53 203,57	59 184,93	65 115,83	70 863,23
17. Jombang	26 339,07	29 147,97	31 983,12	34 940,03
18. Nganjuk	17 243,82	19 122,24	21 113,91	22 892,07
19. Madiun	12 532,05	13 901,45	15 226,95	16 417,72
20. Magetan	12 564,00	13 880,13	15 196,42	16 343,37
21. Ngawi	13 311,84	14 994,50	16 529,85	17 810,62
22. Bojonegoro	50 533,94	48 606,46	55 581,37	64 886,18
23. Tuban	43 801,54	48 137,74	52 307,24	56 501,07

Kabupaten/Kota Regency/Municipality	2014	2015	2016*	2017**
(1)	(2)	(3)	(4)	(5)
24. Lamongan	25 704,52	28 746,24	31 707,26	34 370,51
25. Gresik	93 797,71	100 723,79	107 876,58	118 624,23
26. Bangkalan	21 708,65	19 198,94	20 134,40	21 674,59
27. Sampang	14 628,28	14 697,25	16 244,98	17 707,28
28. Pamekasan	11 067,05	12 299,30	13 528,03	14 640,58
29. Sumenep	28 311,40	27 156,11	28 971,14	30 578,65
Kota/Municipality				
71. Kediri	87 704,15	95 865,24	106 396,45	116 060,22
72. Blitar	4 354,28	4 819,13	5 331,29	5 802,36
73. Malang	46 563,21	51 824,39	57 170,60	62 359,30
74. Probolinggo	7 260,72	8 072,10	8 888,11	9 680,04
75. Pasuruan	5 346,07	5 949,43	6 559,01	7 125,19
76. Mojokerto	4 427,10	4 881,58	5 370,37	5 848,23
77. Madiun	9 214,10	10 192,07	11 184,11	12 140,20
78. Surabaya	365 350,94	406 231,68	451 383,24	495 043,30
79. Batu	10 259,71	11 510,38	12 901,68	14 351,47
Jumlah/Total	1 537 947,63	1 691 477,06	1 857 597,68	2 019 199,66

Sumber: BPS Provinsi Jawa Timur

Source: BPS-Statistics of Jawa Timur Province

Tabel

13,7

Table

Produk Domestik Regional Bruto Atas Dasar Harga Konstan 2010 Menurut Kabupaten/Kota di Provinsi Jawa Timur (miliar rupiah), 2014–2017

Gross Regional Domestic Product at 2010 Constant Market Prices by Regency/Municipality in Jawa Timur Province (billion rupiahs), 2014–2017

Kabupaten/Kota Regency/Municipality	2014	2015	2016*	2017**
(1)	(2)	(3)	(4)	(5)
Kabupaten/Regency				
1. Pacitan	8 582,20	9 019,54	9 489,69	9 962,50
2. Ponorogo	11 104,54	11 687,87	12 305,65	12 933,45
3. Trenggalek	9 998,53	10 501,58	11 026,55	11 579,86
4. Tulungagung	21 265,19	22 326,62	23 446,44	24 637,36
5. Blitar	19 920,16	20 928,47	21 991,43	23 107,48
6. Kediri	22 889,97	24 007,72	25 211,90	26 446,17
7. Malang	52 550,42	55 317,82	58 247,34	61 408,93
8. Lumajang	17 851,86	18 676,95	19 555,17	20 542,93
9. Jember	41 971,68	44 222,56	46 533,56	48 912,96
10. Banyuwangi	42 005,65	44 529,93	46 924,58	49 480,44
11. Bondowoso	10 652,44	11 179,62	11 735,59	12 325,66
12. Situbondo	10 572,37	11 086,48	11 640,76	12 230,46
13. Probolinggo	18 682,21	19 570,99	20 504,09	21 418,25
14. Pasuruan	80 105,37	84 415,72	89 011,18	94 101,98
15. Sidoarjo	106 434,28	112 012,86	118 179,19	125 039,06
16. Mojokerto	44 292,00	46 792,33	49 360,59	52 192,83
17. Jombang	21 793,19	22 960,25	24 199,07	25 497,00
18. Nganjuk	14 142,88	14 875,35	15 661,81	16 485,62
19. Madiun	10 169,72	10 704,87	11 268,90	11 879,34
20. Magetan	10 291,68	10 823,92	11 398,13	11 978,06
21. Ngawi	10 680,98	11 223,12	11 807,56	12 406,43
22. Bojonegoro	39 934,83	46 892,81	57 187,37	63 056,47
23. Tuban	35 519,92	37 256,03	39 081,76	41 037,71

Kabupaten/Kota Regency/Municipality	2014	2015	2016*	2017**
(1)	(2)	(3)	(4)	(5)
24. Lamongan	21 099,94	22 316,88	23 623,79	24 927,95
25. Gresik	76 336,05	81 380,44	85 850,11	90 855,60
26. Bangkalan	17 369,23	16 906,84	17 018,65	17 618,60
27. Sampang	11 632,93	11 874,48	12 606,81	13 197,67
28. Pamekasan	8 846,16	9 316,86	9 815,77	10 310,24
29. Sumenep	21 476,94	21 750,58	22 311,69	22 949,70
Kota/Municipality				
71. Kediri	69 232,89	72 945,53	76 988,36	80 946,16
72. Blitar	3 649,65	3 856,91	4 079,26	4 315,01
73. Malang	39 724,70	41 952,13	44 303,90	46 824,75
74. Probolinggo	6 261,89	6 628,75	7 018,29	7 430,62
75. Pasuruan	4 561,26	4 813,31	5 076,35	5 354,09
76. Mojokerto	3 774,64	3 991,37	4 221,83	4 460,44
77. Madiun	7 965,27	8 455,44	8 954,70	9 486,14
78. Surabaya	305 947,58	324 215,17	343 652,60	364 714,82
79. Batu	8 572,13	9 145,95	9 750,91	10 390,84
Jumlah/Total	1 262 684,50	1 331 376,10	1 405 561,04	1 482 147,59

Sumber: BPS Provinsi Jawa Timur

Source: BPS-Statistics of Jawa Timur Province

Tabel

Produk Domestik Regional Bruto Perkapita Atas Dasar Harga Konstan 2010 Menurut Kabupaten/Kota di Provinsi Jawa Timur (Ribu Rupiah), 2014–2017

13,8

Table

Per Capita Gross Regional Domestic Product at 2010 Constant Market Prices by Regency/Municipality in Jawa Timur Province (Thousand Rupiahs), 2014-2017

Kabupaten/Kota Regency/Municipality	2014	2015	2016*	2017**
(1)	(2)	(3)	(4)	(5)
Kabupaten/Regency				
1. Pacitan	15 618,20	16 369,40	17 182,13	18 002,36
2. Ponorogo	12 825,75	13 474,60	14 163,96	14 867,74
3. Trenggalek	14 558,14	15 237,34	15 950,45	16 707,34
4. Tulungagung	20 930,31	21 863,13	22 850,05	23 901,21
5. Blitar	17 461,57	18 271,76	19 127,97	20 027,29
6. Kediri	14 874,24	15 519,89	16 219,70	16 937,48
7. Malang	20 794,75	21 741,86	22 746,65	23 833,32
8. Lumajang	17 392,69	18 129,44	18 917,64	19 813,78
9. Jember	17 527,64	18 371,72	19 236,69	20 127,13
10. Banyuwangi	26 450,26	27 934,21	29 331,53	30 830,86
11. Bondowoso	14 071,91	14 686,84	15 338,63	16 030,26
12. Situbondo	15 874,44	16 554,40	17 289,11	18 073,68
13. Probolinggo	16 493,52	17 160,01	17 860,70	18 540,73
14. Pasuruan	51 038,79	53 366,87	55 851,90	58 619,56
15. Sidoarjo	51 074,56	52 903,63	54 954,28	57 260,18
16. Mojokerto	41 375,05	43 310,19	45 280,79	47 469,61
17. Jombang	17 653,46	18 501,41	19 401,16	20 347,14
18. Nganjuk	13 629,06	14 279,88	14 981,65	15 718,56
19. Madiun	15 088,61	15 833,27	16 620,79	17 454,21
20. Magetan	16 424,65	17 252,02	18 149,89	19 049,07
21. Ngawi	12 902,85	13 541,40	14 234,55	14 949,31
22. Bojonegoro	32 404,11	37 920,76	46 103,98	50 692,56
23. Tuban	30 964,97	32 315,06	33 737,70	35 267,88

Kabupaten/Kota Regency/Municipality	2014	2015	2016*	2017**
(1)	(2)	(3)	(4)	(5)
24. Lamongan	17 774,36	18 788,41	19 882,00	20 974,30
25. Gresik	61 482,00	64 777,87	67 561,27	70 704,75
26. Bangkalan	18 364,59	17 716,49	17 676,20	18 146,67
27. Sampang	12 563,91	12 675,58	13 303,94	13 774,84
28. Pamekasan	10 579,00	11 021,95	11 491,19	11 946,98
29. Sumenep	20 124,57	20 287,82	20 720,37	21 226,13
Kota/Municipality				
71. Kediri	248 949,62	260 519,74	273 008,39	285 021,70
72. Blitar	26 659,24	27 968,88	29 326,09	30 821,53
73. Malang	46 955,91	49 280,07	51 732,72	54 358,89
74. Probolinggo	27 609,73	28 946,53	30 369,06	31 877,37
75. Pasuruan	23 596,81	24 708,98	25 873,36	27 081,88
76. Mojokerto	30 269,80	31 753,18	33 400,53	35 038,84
77. Madiun	45 672,41	48 316,78	50 994,86	53 867,90
78. Surabaya	107 959,91	113 815,62	120 057,50	126 870,57
79. Batu	43 162,79	45 615,70	48 200,24	50 935,51
Jumlah/Total	32 703,39	34 271,77	35 970,58	37 719,53

Sumber: BPS Provinsi Jawa Timur

Source: BPS-Statistics of Jawa Timur Province

<https://trenggalekkab.bps.go.id>



SENSUS
EKONOMI

DATA

MENCERDASKAN BANGSA

— Enlighten The Nation —



BADAN PUSAT STATISTIK KABUPATEN TRENGGALEK

Statistisc of Trenggalek Regency

Jl. Brigjen Soetran Trenggalek Telp. (0355) 791432

E-mail : bps3503@bps.go.id ;

<http://trenggalekkab.bps.go.id>



02114210