

# BERITA RESMI STATISTIK

*Agustus 2022*



 Jakarta, 1 Agustus 2022

**BerAKHLAK**

Berorientasi Pelayanan Akuntabel Kompeten  
Harmonisoyal • dapatif Kolaboratif

# KERANGKA PAPARAN



1

INFLASI/DEFLASI

2

KUNJUNGAN WISATAWAN MANCANEgara

3

TINGKAT PENGHUNIAN KAMAR (TPK) HOTEL

4

EKSPOR

5

IMPOR

1

# INFLASI/DEFLASI DKI JAKARTA JULI 2022





# PERKEMBANGAN INFLASI/DEFLASI, JULI 2022 (%)

0,57%

m-to-m

*Inflasi*  
Juli 2022

2,52%

y-to-d

*Inflasi*  
Des 2021-Juli  
2022

3,50%

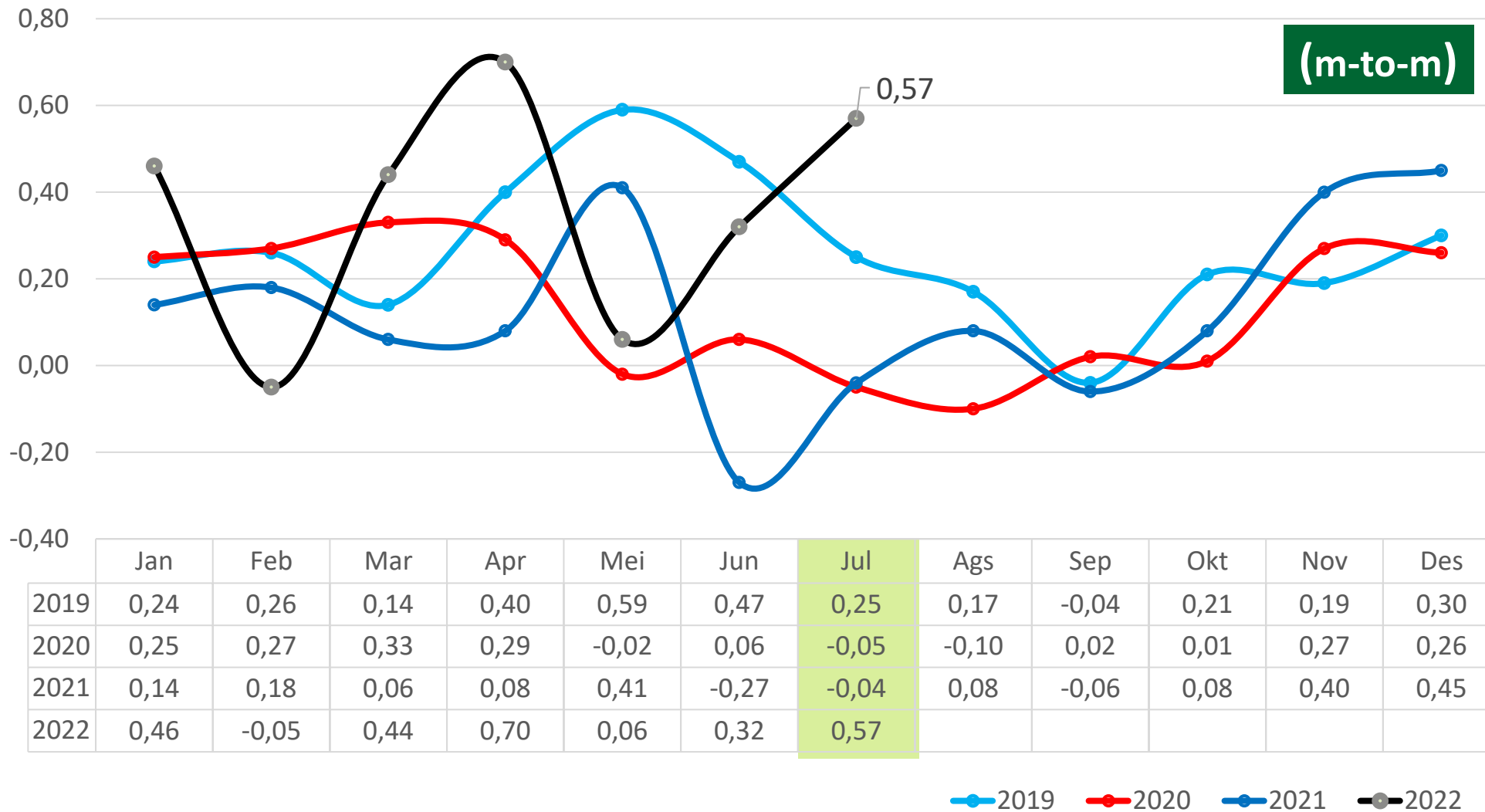
y-on-y

*Inflasi*  
Juli 2021-Juli 2022





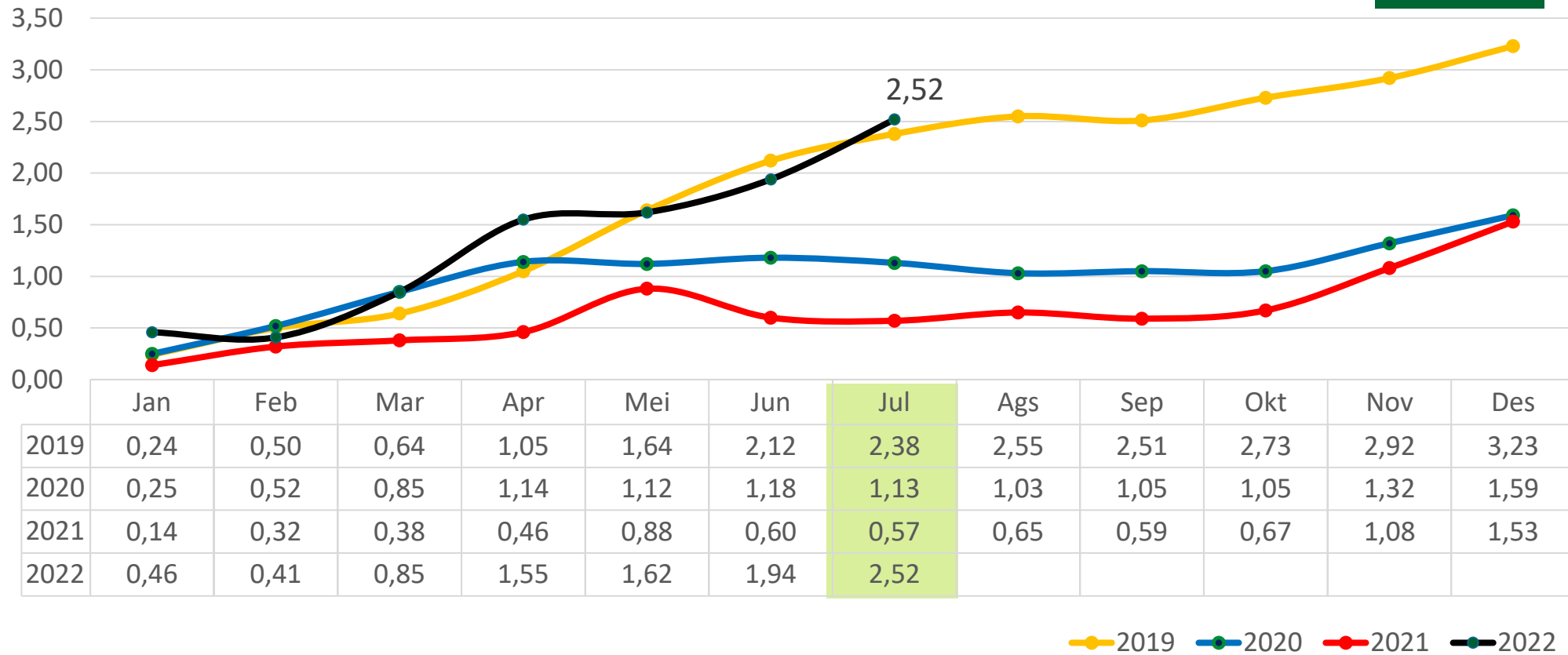
# PERKEMBANGAN INFLASI/DEFLASI BULANAN, JULI 2022 (%)





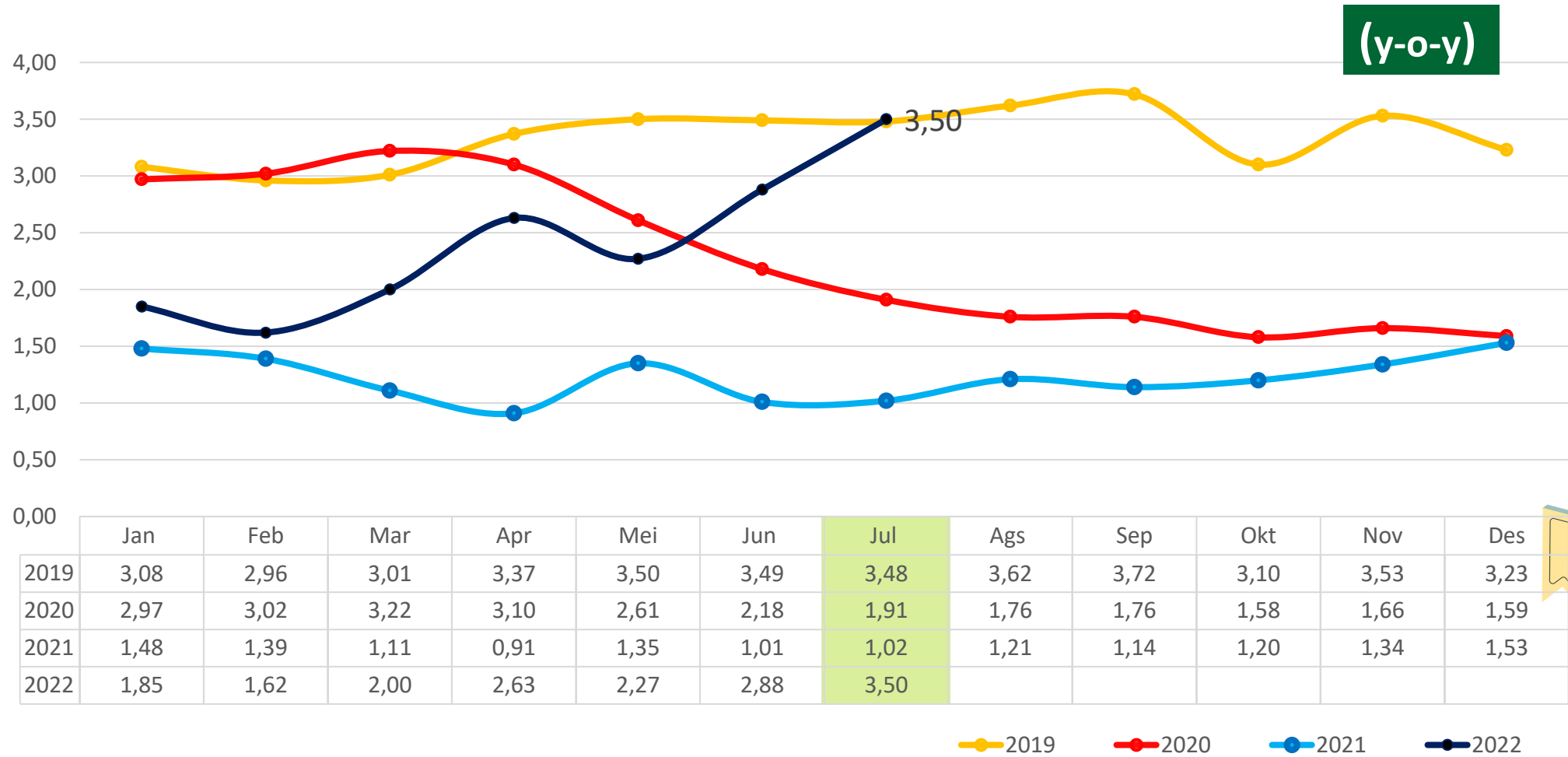
# LAJU INFLASI TAHUN KALENDER, JULI 2022 (%)

(y-to-d)





# TINGKAT INFLASI TAHUN KE TAHUN, JULI 2022 (%)





# INFLASI/DEFLASI DAN ANDIL MENURUT KELOMPOK PENGELUARAN, JULI 2022

Kelompok Pengeluaran	IHK	Inflasi/Deflasi		Laju Inflasi	Andil
		m-to-m (%)	y-on-y (%)	y-to-d (%)	Inflasi (%)
(1)	(2)	(3)	(4)	(5)	
Umum	110,29	0,57	3,50	2,52	0,570
Makanan, Minuman, dan Tembakau	118,83	1,05	6,54	4,80	0,235
Pakaian dan Alas Kaki	106,66	0,12	0,18	-1,19	0,007
Perumahan, Air, Listrik, dan Bahan Bakar Rumah Tangga	105,08	0,56	1,80	1,57	0,115
Perlengkapan, Peralatan, dan Pemeliharaan Rutin Rumah Tangga	111,45	0,39	4,17	2,98	0,029
Kesehatan	111,81	0,05	1,99	1,47	0,001
Transportasi	106,90	0,83	5,68	4,22	0,095
Informasi, Komunikasi, dan Jasa Keuangan	101,30	0,00	-0,13	-0,18	0,000
Rekreasi, Olahraga, dan Budaya	104,95	0,47	2,38	2,29	0,011
Pendidikan	107,82	0,18	1,71	0,35	0,010
Penyediaan Makanan dan Minuman/Restoran	114,06	0,41	3,47	2,65	0,037
Perawatan Pribadi dan Jasa Lainnya	115,15	0,29	3,17	2,49	0,021







# KOMODITAS UTAMA PENYUMBANG INFLASI, JULI 2022



**Cabai Merah**  
(0,09%)



**Bahan Bakar Rumah Tangga**  
(0,06%)



**Tarif tiket angkutan udara**  
(0,05%)



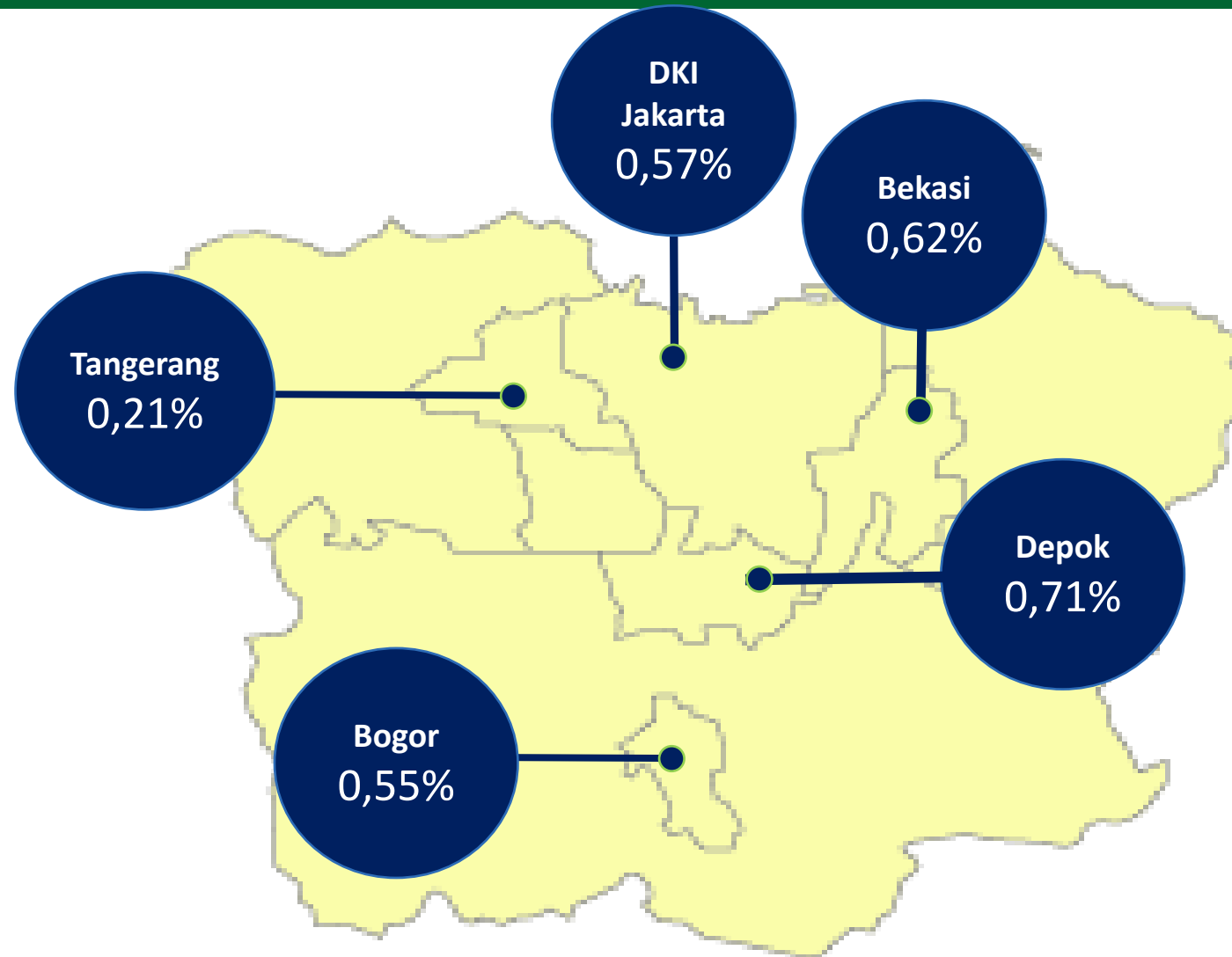
**Daging Ayam Ras**  
(0,04%)

- Selama Juli 2024, DKI Jakarta terjadi inflasi sebesar 0,57 persen.
- Inflasi didominasi oleh kenaikan indeks harga konsumen kelompok makanan, minuman, dan tembakau (1,05 persen), transportasi (0,83 persen), serta perumahan, air, listrik, dan bahan bakar rumah tangga (0,56 persen).
- Empat komoditas barang/jasa yang memberikan andil utama terhadap inflasi di DKI Jakarta adalah cabai rawit (0,09 persen), bahan bakar rumah tangga (0,06 persen), tarif tiket angkutan udara (0,05 persen), dan daging ayam ras (0,04 persen).





# INFLASI/DEFLASI BEBERAPA KOTA SATELIT, JULI 2022



- Inflasi
- Deflasi





# RATA-RATA HARGA BAHAN PANGAN POKOK, JULI 2022

No.	Nama Komoditas	Juni 2022 (Rp)	Juli 2022 (Rp)	Perubahan (%)
(1)	(2)	(3)	(4)	(5)
1	Tepung Terigu	12 013,95	12 589,79	4,79
2	Daging Ayam Ras	43 365,04	44 639,60	2,94
3	Beras	11 952,24	11 967,78	0,13
4	Cabai Merah	67 406,80	84 884,60	25,93
5	Cabai Rawit	81 000,49	91 139,67	12,52
6	Daging Sapi	159 425,63	163 102,37	2,31
7	Susu Kental Manis	11 391,09	11 553,71	1,43
8	Telur Ayam Ras	29 086,05	28 456,51	-2,16
9	Cabai Hijau	42 506,85	53 256,85	25,29
10	Bawang Merah	60 467,75	66 506,11	9,99
11	Bawang Putih	41 375,03	40 980,55	-0,95
12	Minyak Goreng	23 215,29	22 550,08	-2,87
13	Gula Pasir	14 343,29	14 248,53	-0,66



2

**KUNJUNGAN WISATAWAN  
MANCANEGARA JUNI  
2022**





# Kunjungan Wisman ke Jakarta Bulan Juni 2022



**85.587 Kunjungan**



**Soekarno Hatta**  
**85.587 Kunjungan**



**Halim**  
**0 Kunjungan**

	Juni 2021	Mei 2022	Juni 2022
Kunjungan	13.483	57.844	85.587
Persen m-to-m			47.96 %
Persen y-on-y			534,78 %

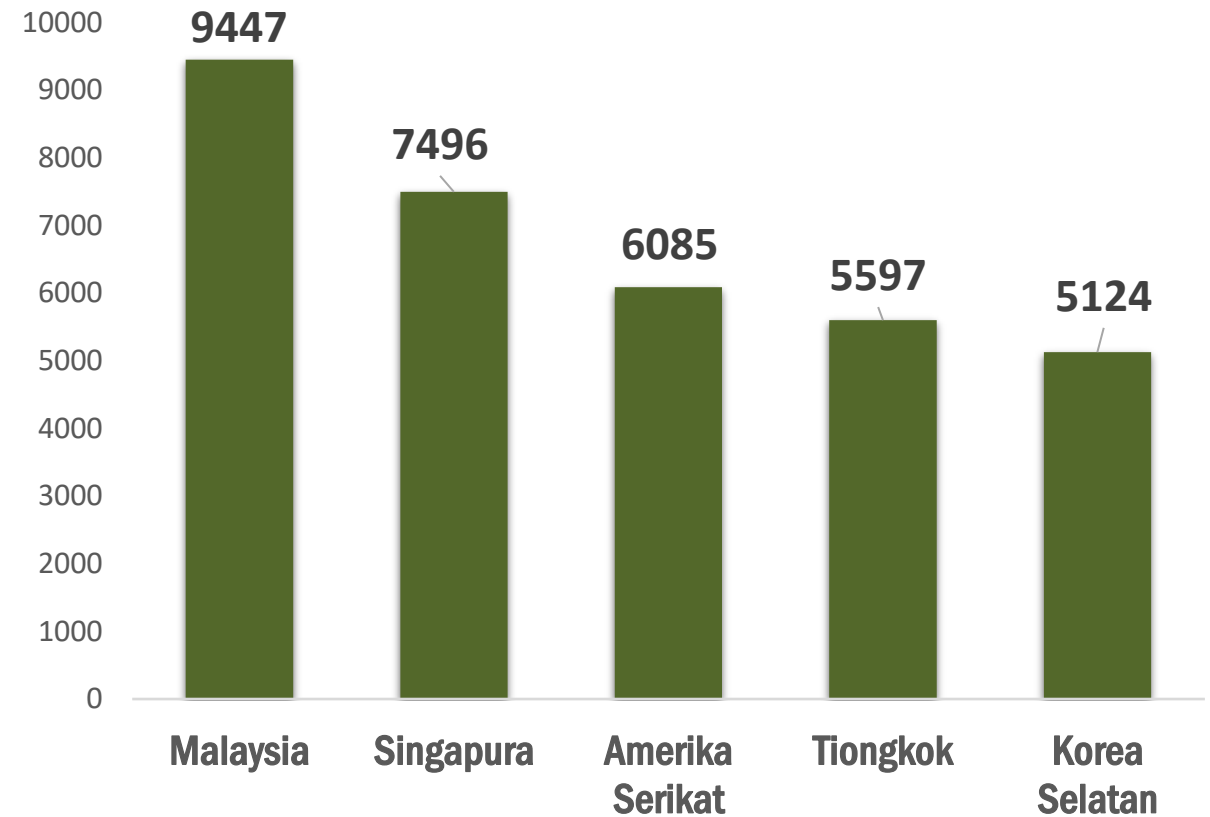


# Lima Negara Terbesar Asal Wisman yang Berkunjung ke Jakarta bulan Mei 2022 dan Juni 2022 (kunjungan)

## Mei 2022 (kunjungan)

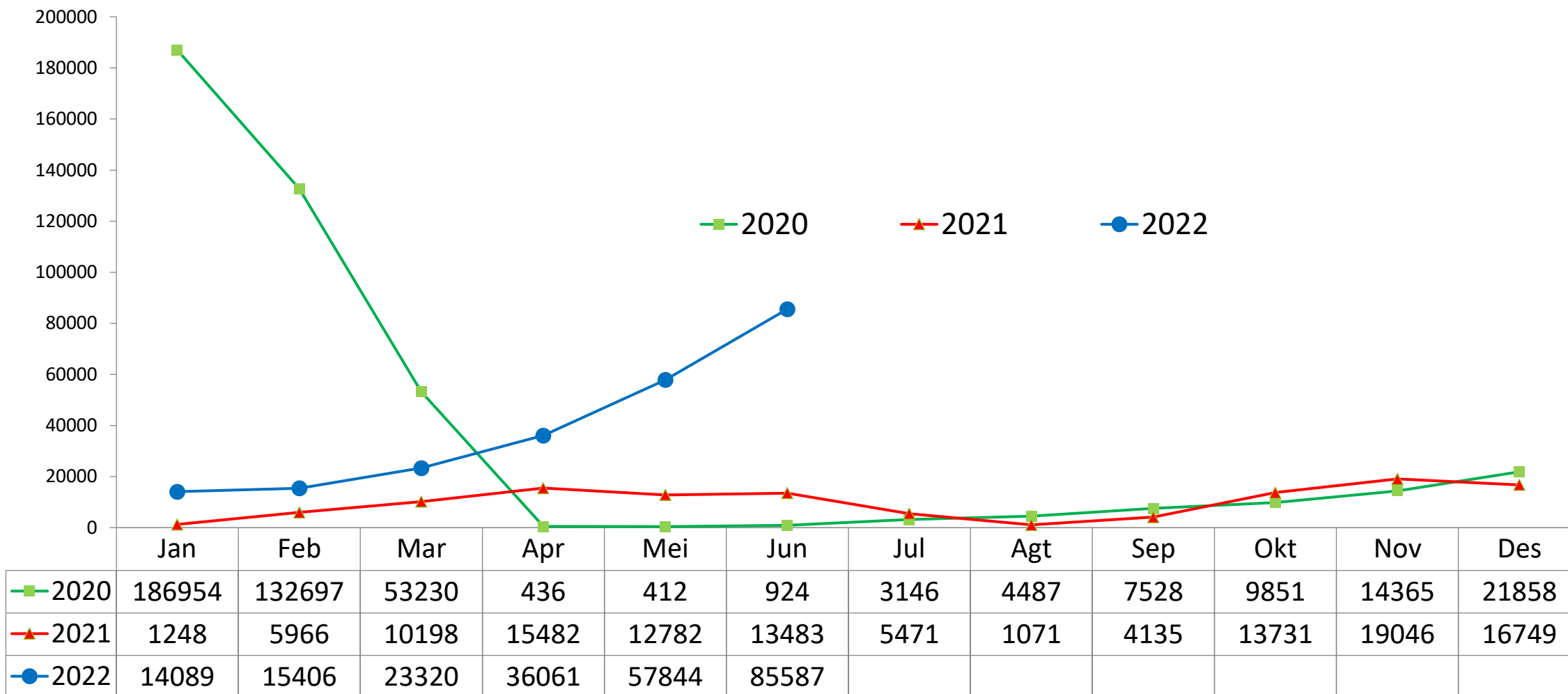


## Juni 2022 (kunjungan)



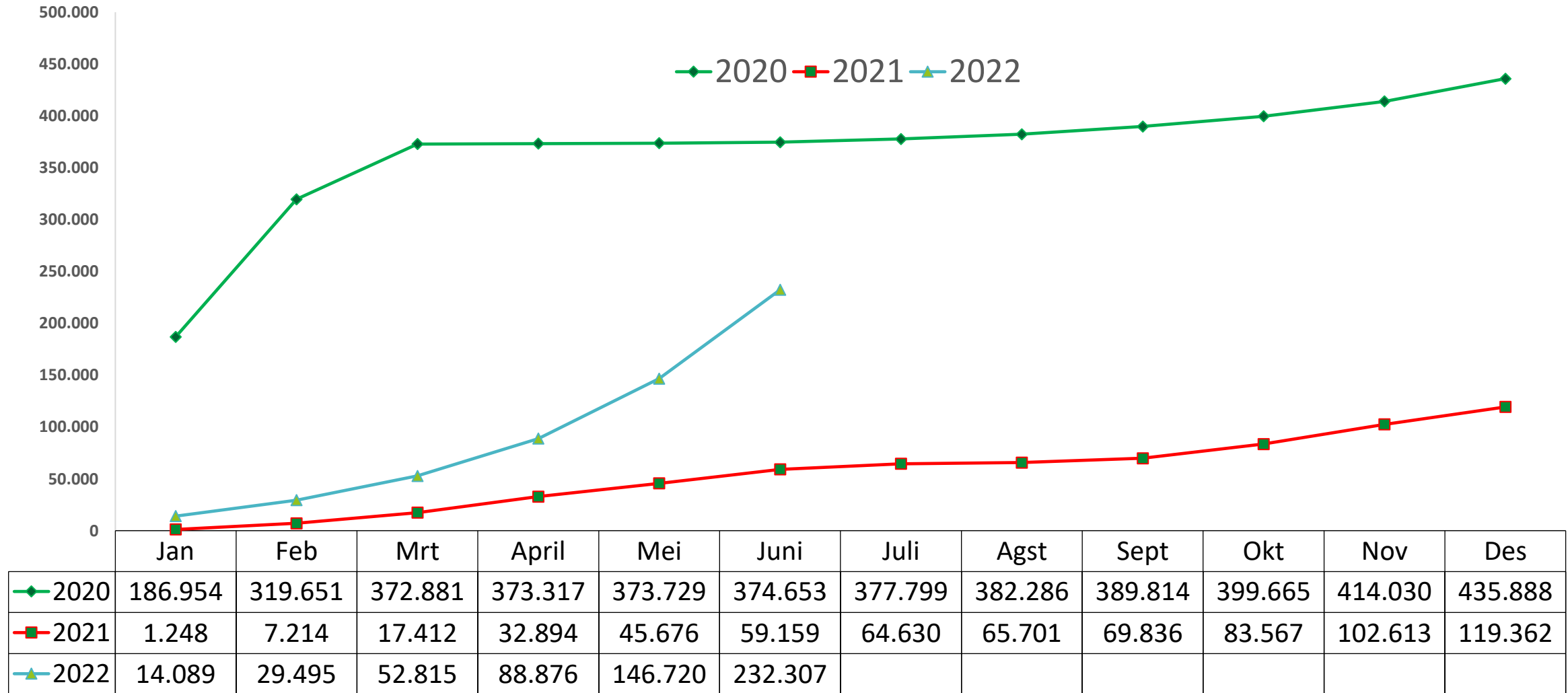


# Perkembangan Jumlah Kunjungan Wisman ke Jakarta (kunjungan)





# Perkembangan Kumulatif Jumlah Kunjungan Wisman ke Jakarta (kunjungan)





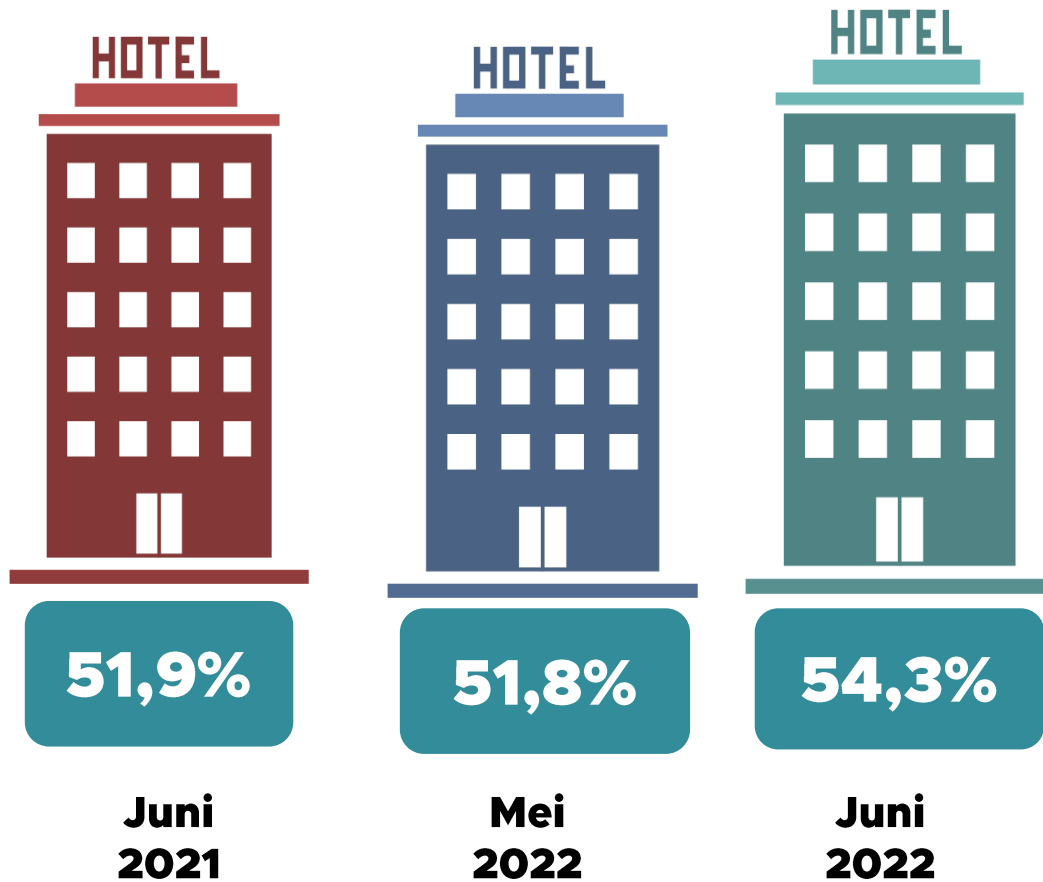
**3**

**TINGKAT PENGHUNIAN  
KAMAR (TPK) HOTEL  
JUNI 2022**





# PERUBAHAN TPK HOTEL BINTANG



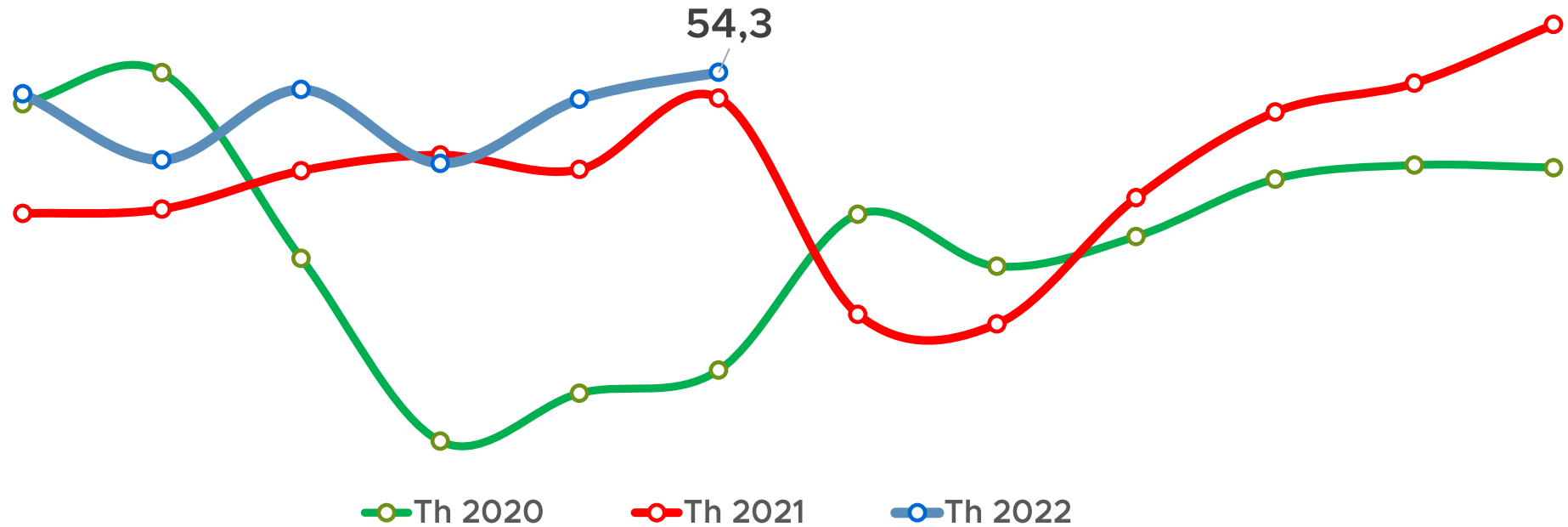
Tingkat Penghunian Kamar (TPK)  
Hotel Bintang Juni 2022  
sebesar **54,3 persen**:

**Naik 2,5 persen poin** dibandingkan  
Mei 2022 (*m-to-m*)

**Naik 2,4 persen poin** dibandingkan  
Juni 2021 (*y-on-y*).



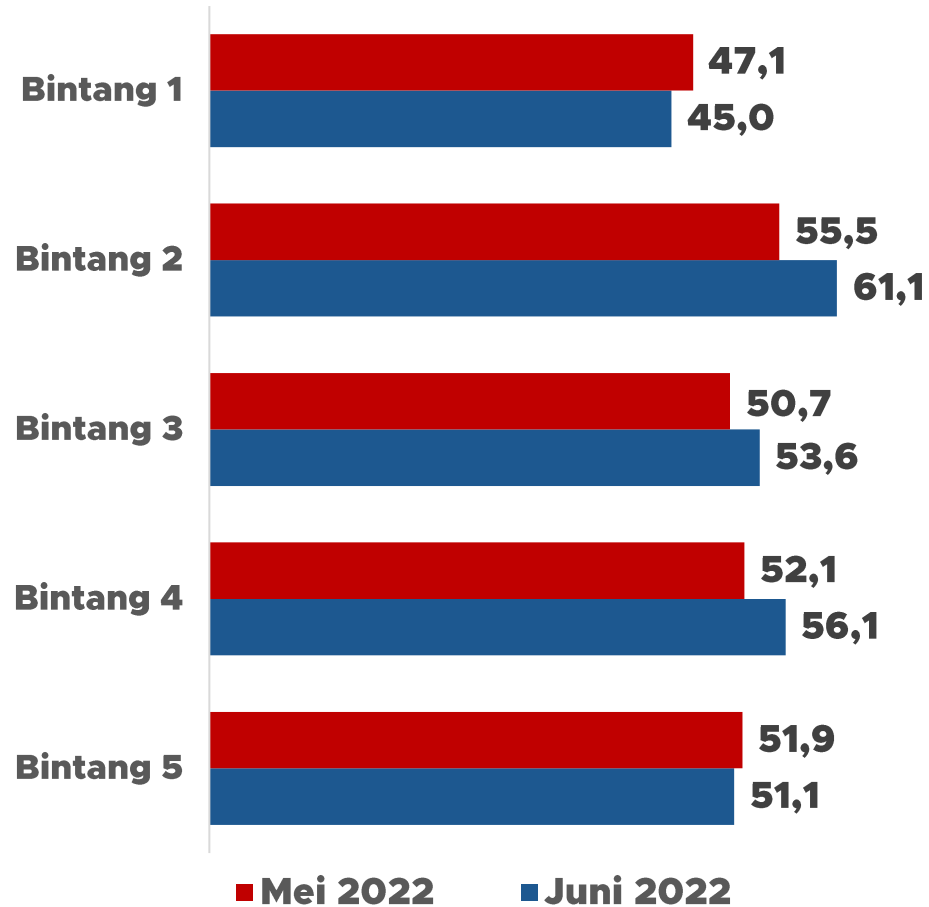
# PERKEMBANGAN TPK HOTEL BINTANG (PERSEN)



	Jan	Feb	Maret	April	Mei	Juni	Juli	Agust	Sept	Okt	Nov	Des
Th 2020	51,4	54,3	36,9	19,8	24,3	26,5	41,0	36,2	39,0	44,3	45,6	45,4
Th 2021	41,1	41,5	45,1	46,6	45,2	51,9	31,7	30,8	42,6	50,6	53,3	58,8
Th 2022	52,3	46,1	52,7	45,8	51,8	54,3						



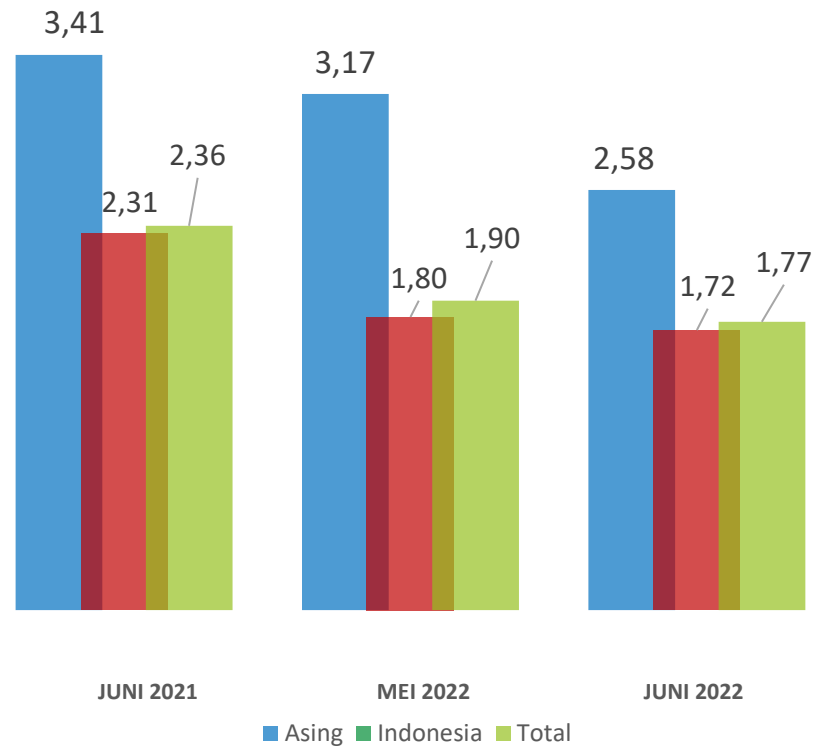
# TPK HOTEL MENURUT KELAS HOTEL BINTANG (PERSEN)



- TPK hotel bintang dua (**61,1 persen**) tertinggi dibandingkan kelas hotel bintang lainnya
- TPK hotel bintang dua, bintang tiga dan bintang empat meningkat jika dibandingkan bulan sebelumnya, sedangkan bintang 1 dan bintang lima menurun (*m-to-m*)



# RATA RATA LAMA MENGINAP TAMU HOTEL (HARI)



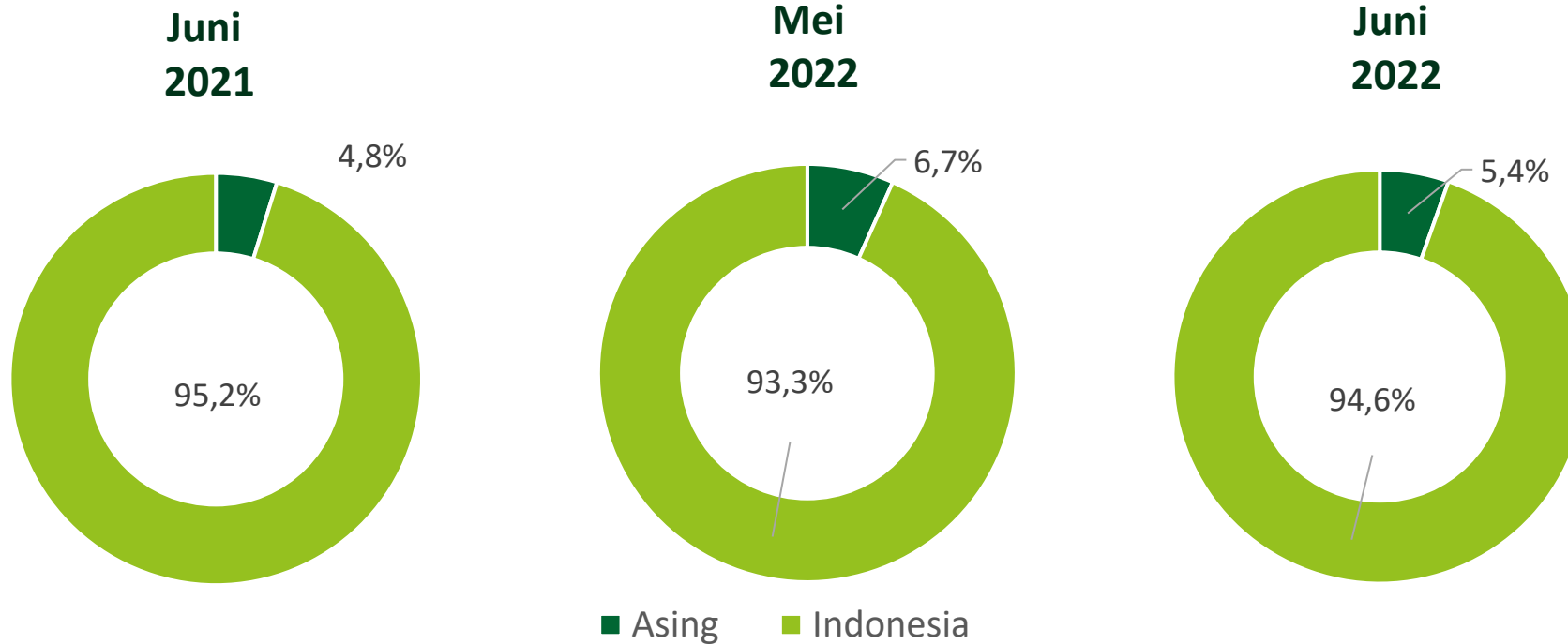
Rata-Rata Lama Menginap Tamu (RLMT) asing dan Indonesia pada Juni 2022 selama **1,77 hari**:

Menurun **0,13 hari** dibandingkan bulan sebelumnya (*m-to-m*)

Menurun **0,59 hari** dibandingkan bulan yang sama tahun (*y-on-y*)



# PROPORSI TAMU ASING DAN INDONESIA

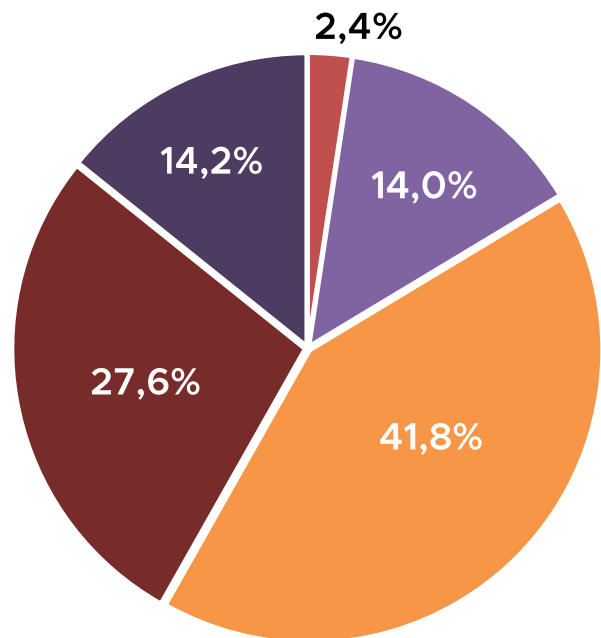


Proporsi tamu asing yang menginap di hotel bintang sebesar **5,4 persen**, lebih rendah dibandingkan Mei 2022 (*m-to-m*) namun lebih tinggi dibandingkan Juni 2021 (*y-on-y*).

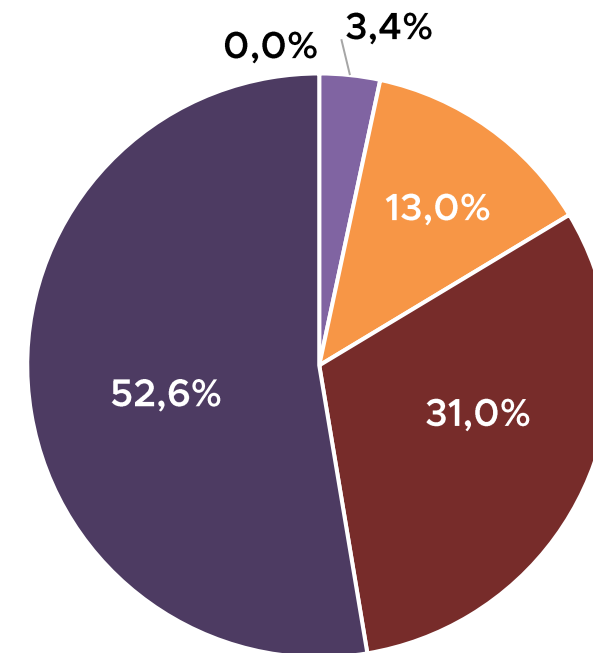


# PROPORSI TAMU MENGINAP (Juni 2022)

## Indonesia



## Asing



- Bintang 1
- Bintang 2
- Bintang 3
- Bintang 4
- Bintang 5

Hotel bintang tiga menjadi pilihan utama menginap tamu Indonesia, sebanyak **41,8 persen**. Sementara tamu asing lebih memilih menginap di hotel bintang lima, sebanyak **52,6 persen**.

4

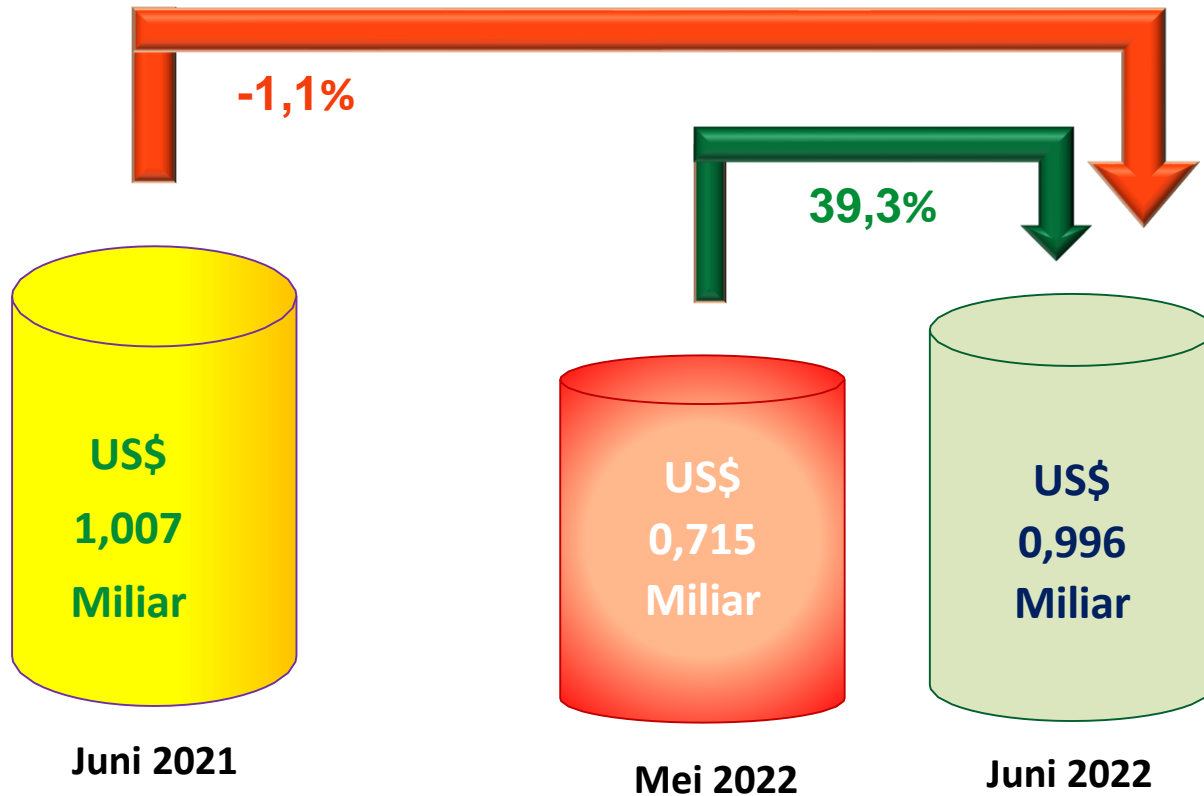
# EKSPOR JAKARTA JUNI 2022





# 4

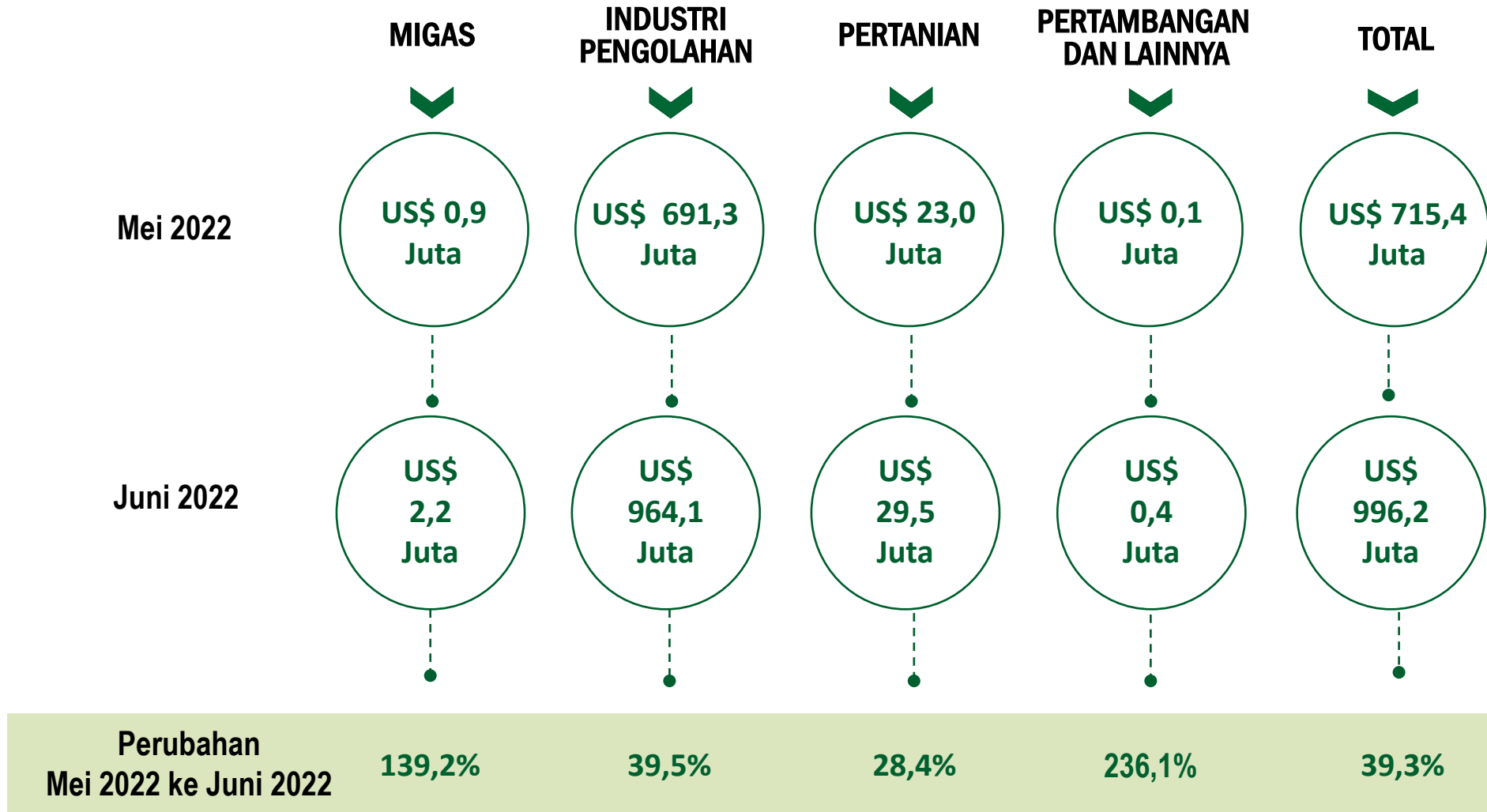
## PERUBAHAN EKSPOR



**Nilai Ekspor Juni 2022**  
**sebesar US\$ 0,996 miliar**  
**naik 39,3 persen dibanding Mei 2022**

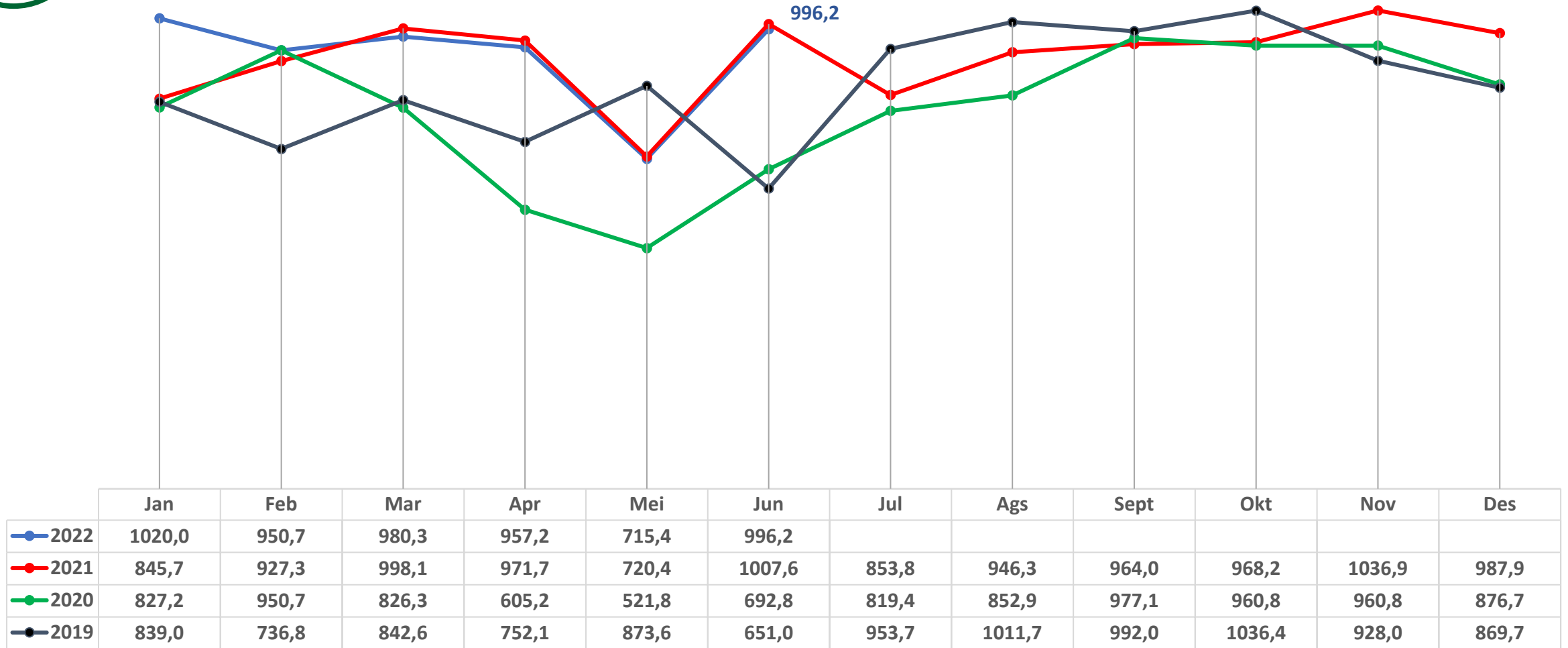
# 4

## EKSPOR BERDASARKAN SEKTOR



# 4

## PERKEMBANGAN EKSPOR (US\$ JUTA)



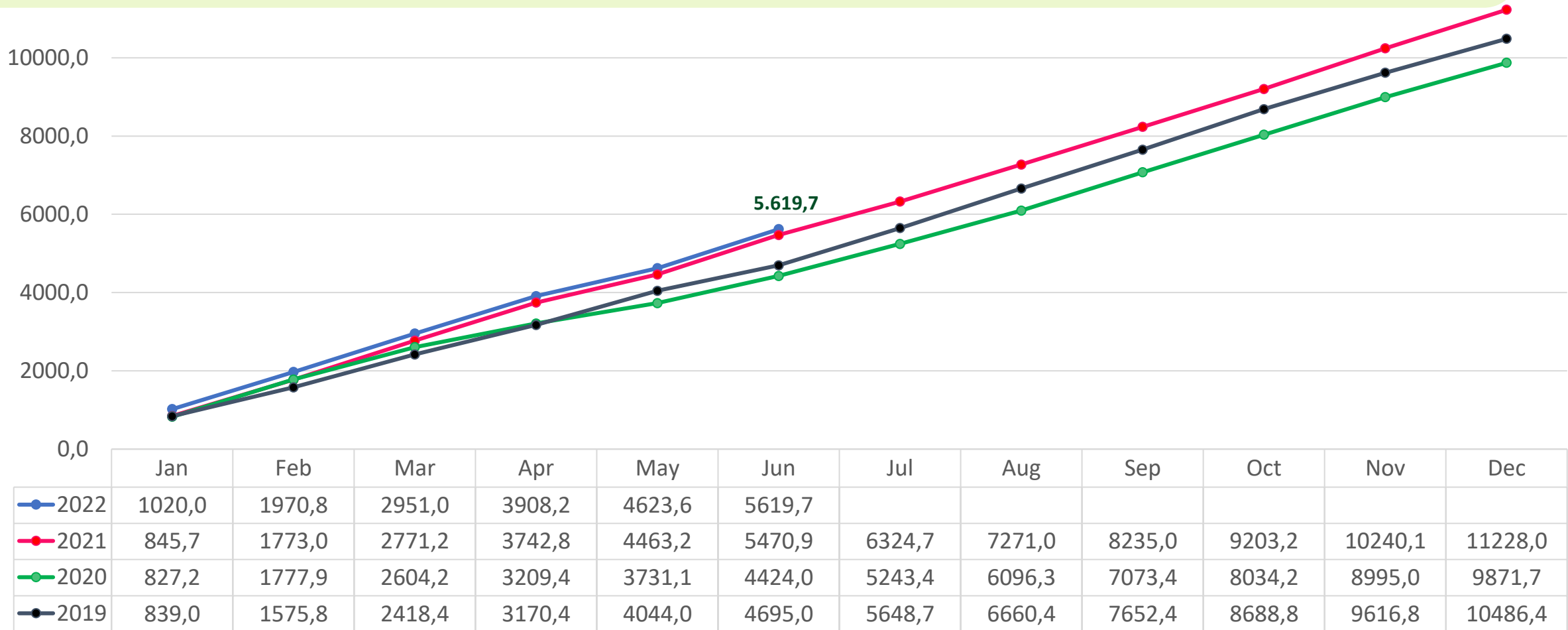
***Ekspor Juni menunjukkan optimisme dengan nilai ekspor hampir menyentuh 1 milyar***

# 4

## EKSPOR SECARA KUMULATIF (US\$ JUTA)








*Ekspor kumulatif sampai dengan bulan Juni tahun 2022 lebih tinggi dibandingkan ekspor sebelum pandemic COVID-19, menunjukkan kinerja ekspor sudah kembali normal*



## 4

## NILAI, PERUBAHAN DAN SHARE LIMA KOMODITAS UTAMA

	Mei 2022 (juta US\$)	Juni 2022 (juta US\$)	Perubahan Mei'22 ke Juni'22	Share Juni 2022	
 Kendaraan dan Bagiannya (87)	216,2	269,7	↑ 24,8 %	27,1 %	Share Lima Komoditas Utama 60,3 %
 Ikan, Krustasea dan Moluska (03)	75,3	89,8	↑ 19,3 %	9,0 %	
 Logam Mulia dan Perhiasan/Permata (71)	81,3	85,9	↑ 5,7 %	8,6 %	
 Lemak & Minyak Nabati (15)	35,1	79,5	↑ 126,8 %	8,0 %	
 Mesin dan peralatan mekanis serta bagiannya (84)	49,5	76,1	↑ 53,8 %	7,6 %	

# 4

## NILAI DAN SHARE TERBESAR LIMA NEGARA UTAMA TUJUAN EKSPOR JAKARTA

### TIONGGOK

1



US\$ 137,5  
juta  
(13,8%)



Ekspor terbanyak ke Tiongkok bulan ini adalah lemak dan minyak hewani/nabati (15)

### FILIPINA

2




US\$ 99,3  
juta  
(10,0%)



Ekspor terbanyak ke Filipina bulan ini adalah kendaraan dan bagiannya (87)

### MALAYSIA

3



US\$ 97,3  
juta  
(9,8%)



Ekspor terbanyak ke Malaysia bulan ini adalah kendaraan dan bagiannya (87)

### SINGAPURA

4



US\$ 77,9  
juta  
(7,8%)



Ekspor terbanyak ke Singapura bulan ini adalah Logam mulia dan perhiasan/permata (71)

### AMERIKA SERIKAT

5



US\$ 72,5  
juta  
(7,3%)

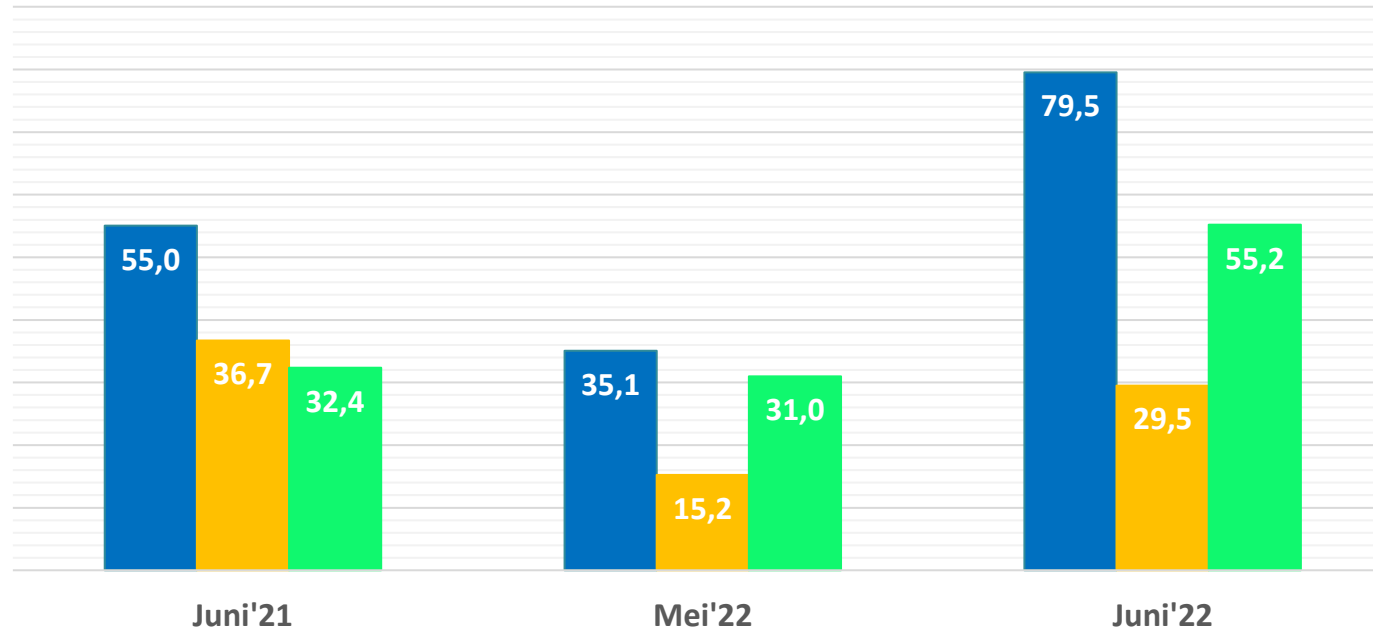


Ekspor terbanyak ke Amerika Serikat bulan ini adalah Ikan, krustasea, dan moluska (03)

Share Lima  
Negara  
Utama  
48,7%

# 4

## PERKEMBANGAN EKSPOR TIGA KOMODITAS DENGAN KENAIKAN TERTINGGI (JUTA US\$)



■ Lemak & Minyak Hewan / Nabati / Animal or vegt. Fats and oils

■ Mesin dan perlengkapan elektrik serta bagiannya / Electrical machinery and equipment and parts thereof

■ Berbagai produk kimia/Miscellaneous chemical products

Lemak & minyak hewan/nabati (15) mesin dan perlengkapan elektrik serta bagiannya (85) dan berbagai produk kimia (38) adalah tiga komoditas yang memiliki kenaikan nilai ekspor tertinggi pada Juni 2022

**5**

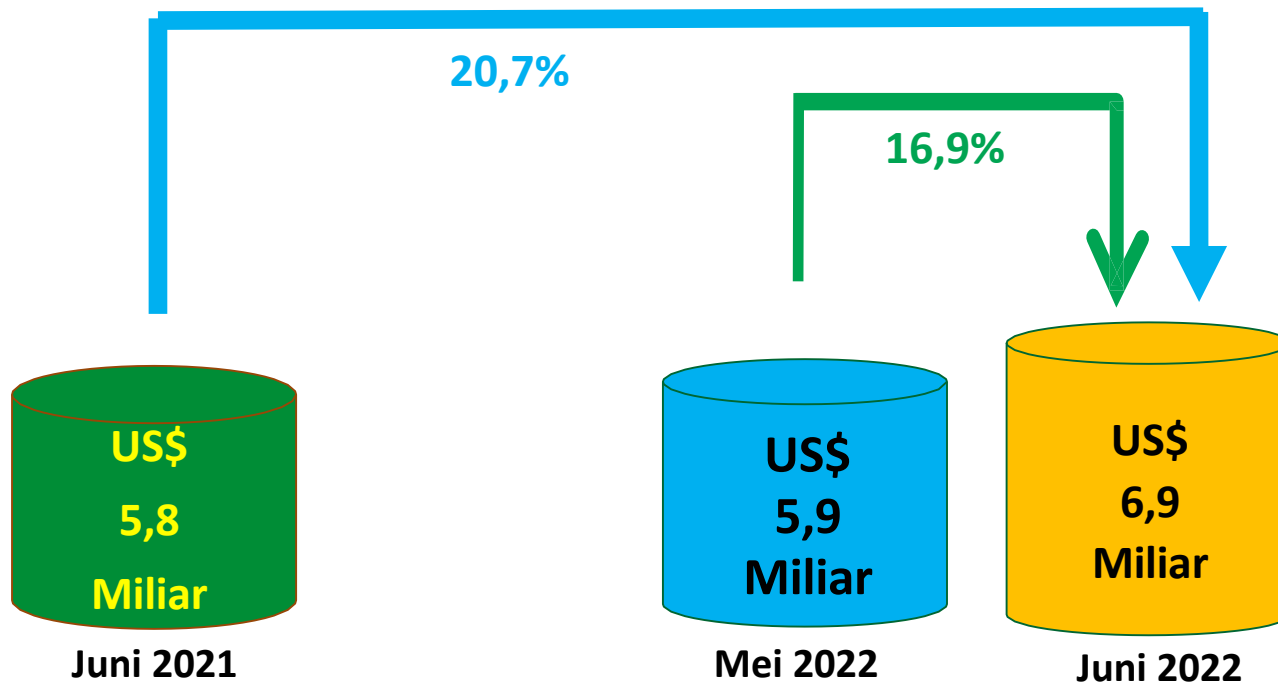
# **IMPOR JAKARTA JUNI 2022**





# 5

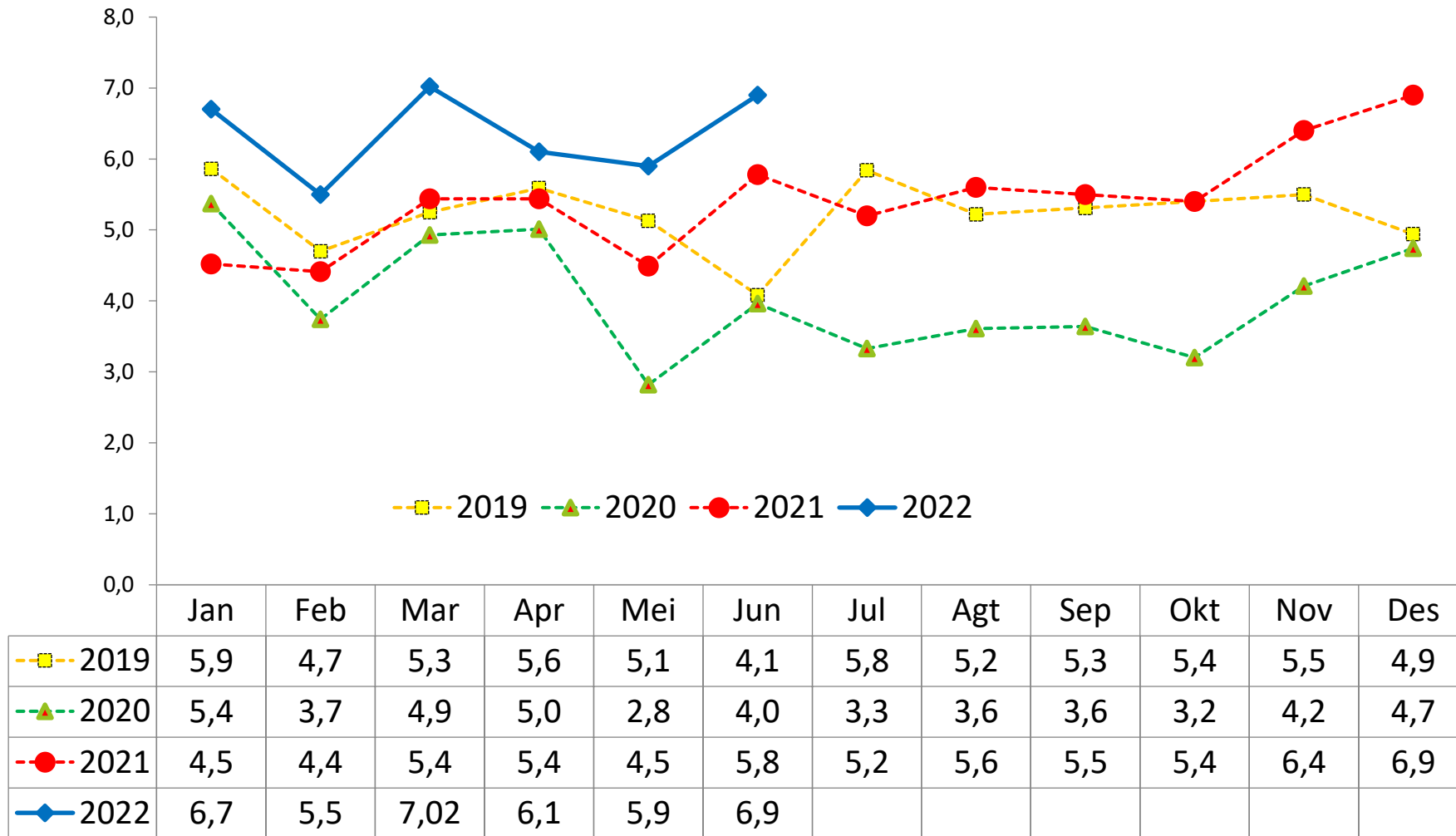
## PERUBAHAN IMPOR



**Nilai Impor Juni 2022  
sebesar US\$ 6,9 miliar  
naik 16,9 persen dibanding Mei 2022**

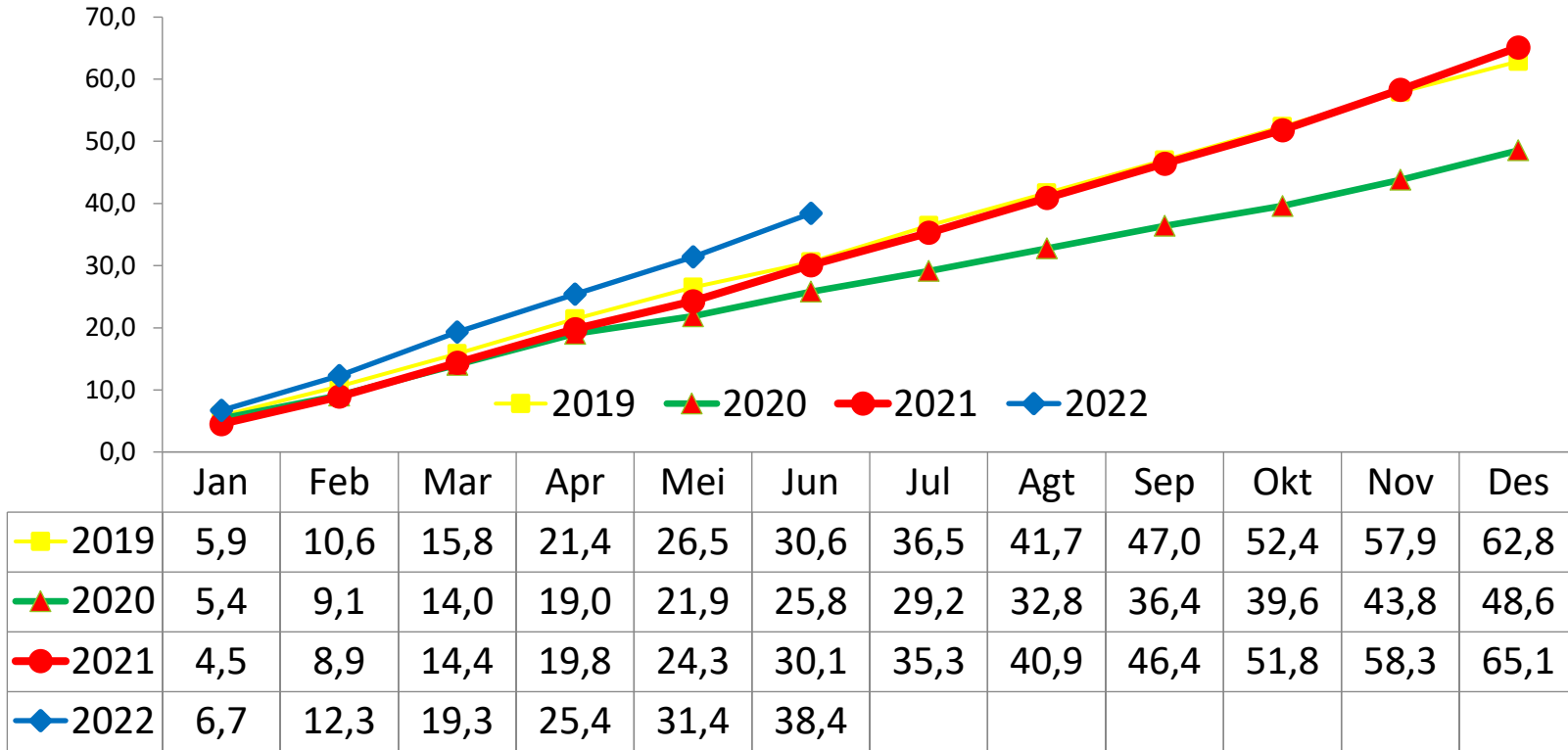


# Perkembangan Impor Jakarta (US\$ Miliar)





# Perkembangan Kumulatif Impor Jakarta (US\$ Miliar)



*Kumulatif impor sampai dengan Bulan Juni 2022 Meningkat 27,7% dibanding periode yang sama tahun lalu*





# IMPOR JAKARTA MENURUT PENGGUNAAN BARANG

No	Deskripsi	Nilai (CIF US\$ Miliar)			Perubahan (%)	
		Juni'21	Mei'22	Juni'22	Juni'22 thd Mei'22 (m-t-m)	Juni'22 thd Juni'21 (Y-o-Y)
(1)	(2)	(3)	(4)	(5)	(6)	(7)
1	Barang Konsumsi	0,8	0,8	0,8	9,1	9,6
2	Barang Modal	1,2	1,1	1,4	24,7	15,6
3	Bahan Baku/Penolong	3,8	4,0	4,7	16,2	24,6
4	<b>Total</b>	5,8	5,9	6,9	16,9	20,7

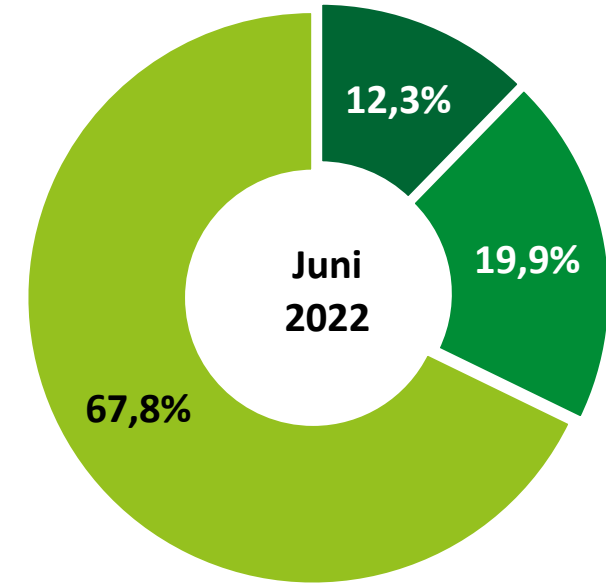
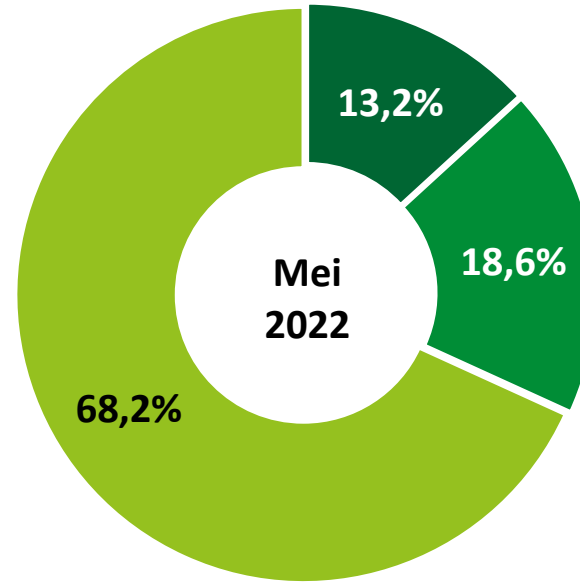
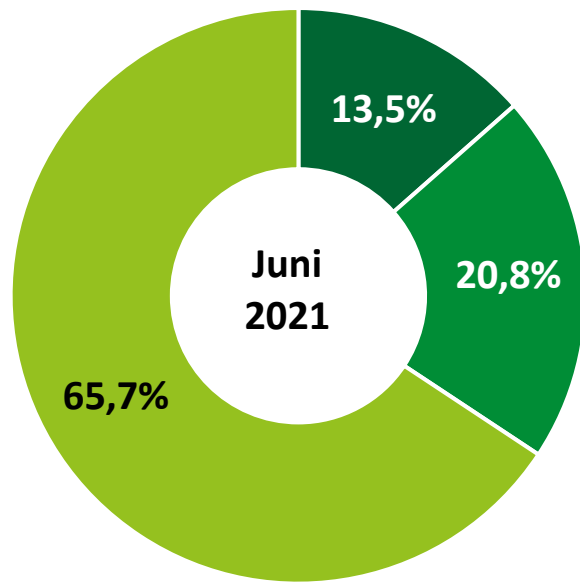


*Impor Bahan Baku/Penolong tumbuh 24,6% dibandingkan Juni 2021*





# ANDIL IMPOR JAKARTA MENURUT PENGGUNAAN BARANG



■ Barang Konsumsi

■ Barang Modal

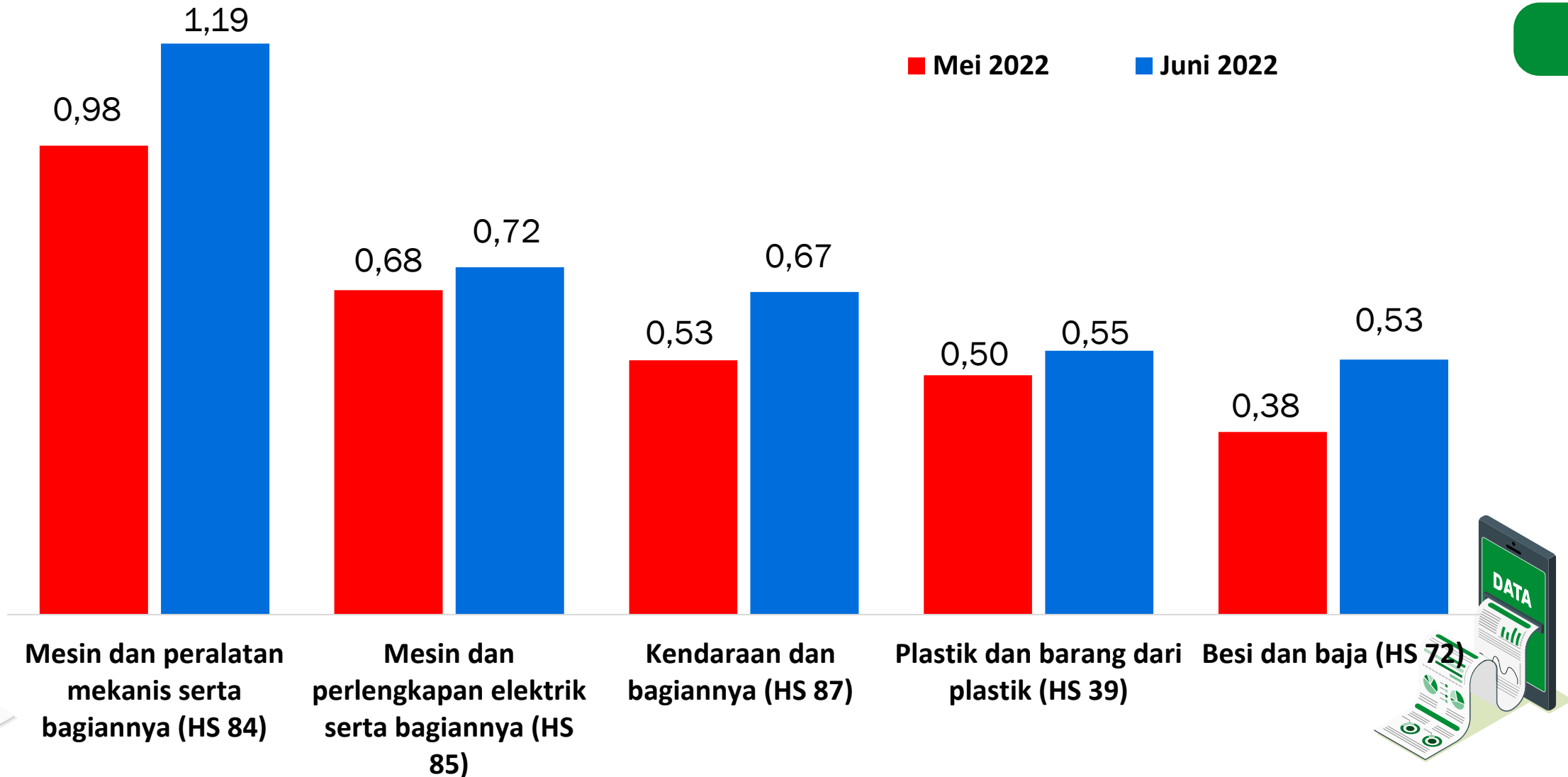
■ Bahan Baku/Penolong

“ *Impor bahan baku dan penolong pada Bulan Juni 2022 memberikan andil terbesar yaitu 67,8% terhadap total impor* ”





# LIMA KOMODITAS IMPOR UTAMA JAKARTA (US\$ Miliar)





# LIMA NEGARA ASAL IMPOR UTAMA (US\$ Miliar) DAN ANDILNYA (%)



Tiongkok 2,57



Jepang 0,94



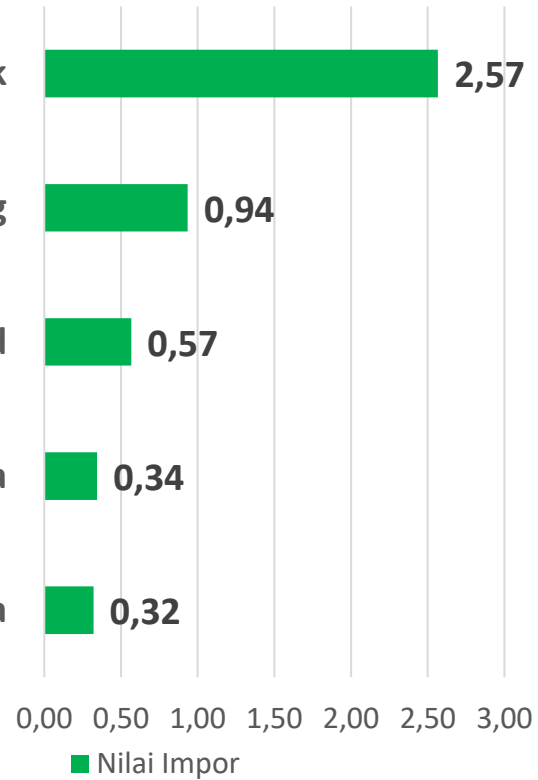
Thailand 0,57



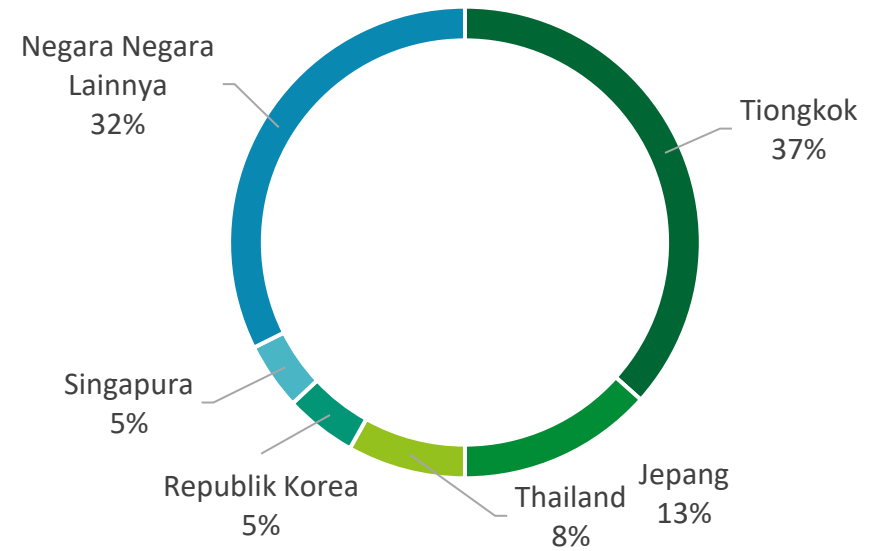
Republik Korea 0,34



Singapura 0,32



### Andil Impor 5 Negara Impor Utama





***Terima Kasih!***  
***[jakarta.bps.go.id](http://jakarta.bps.go.id)***

