



No. Publikasi : 35282.1601
Katalog BPS : 3101001.3528

STATISTIK KESEJAHTERAAN RAKYAT KABUPATEN PAMEKASAN 2017



**BADAN PUSAT STATISTIK
KABUPATEN PAMEKASAN**

<https://pamekasankab.bps.go.id>

Halaman kosong



No. Publikasi : 35282.1601
Katalog BPS : 3101001.3528

STATISTIK KESEJAHTERAAN RAKYAT KABUPATEN PAMEKASAN 2017



BADAN PUSAT STATISTIK
KABUPATEN PAMEKASAN

STATISTIK KESEJAHTERAAN RAKYAT KABUPATEN PAMEKASAN 2017

ISBN:

Nomor Publikasi: 35282.1701

Katalog: 4101002.3528

Ukuran Buku: 18,2 x 25,7 cm

Jumlah Halaman: xii + 144 halaman

Naskah:

Badan Pusat Statistik Kabupaten Pamekasan

Gambar Kulit:

Badan Pusat Statistik Kabupaten Pamekasan

Infografis:

Badan Pusat Statistik Kabupaten Pamekasan

Diterbitkan oleh:

©Badan Pusat Statistik Kabupaten Pamekasan

Dicetak oleh:

....

Dilarang mengumumkan, mendistribusikan, mengomunikasikan, dan/atau menggandakan sebagian atau seluruh isi buku ini untuk tujuan komersial tanpa izin tertulis dari Badan Pusat Statistik

KATA PENGANTAR

Pada era modern seperti sekarang ini ketersediaan data sangat diperlukan, terlebih data yang berisi informasi kesejahteraan rakyat. Data-data ini sangat diperlukan dalam rangka mendukung proses perencanaan, implementasi dan evaluasi hasil pembangunan agar dapat berjalan sesuai yang diharapkan.

Survei Sosial Ekonomi Nasional (Susenas) adalah salah satu survei yang dilaksanakan oleh Badan Pusat Statistik (BPS) seluruh Indonesia setiap tahun, didalamnya mencakup bidang sosial ekonomi masyarakat serta data kesejahteraan rakyat. Keterangan yang dikumpulkan dalam Susenas meliputi data individu dan rumahtangga. Informasi yang dihimpun, antara lain meliputi aspek kependudukan, kesehatan, pendidikan, ketenagakerjaan, fertilitas dan keluarga berencana, perumahan dan konsumsi rumahtangga, serta kondisi sosial ekonomi rumah tangga. Data yang dihasilkan dipublikasikan dalam bentuk buku yang diberi nama Publikasi Statistik Kesejahteraan Rakyat.

Publikasi Statistik Kesejahteraan Rakyat Tahun 2017 merupakan hasil pengumpulan data melalui kuesioner Kor Susenas Maret 2017. Publikasi ini disajikan dalam bentuk angka persentase dari suatu populasi yang dipilah menurut bab sehingga pengguna data dapat mengetahui variasi tingkat kesejahteraan masyarakat Pamekasan. Sejumlah data dibedakan pula menurut jenis kelamin untuk memenuhi kebutuhan analisis kesenjangan gender.

Dengan terbitnya buku ini, diharapkan kebutuhan data statistik kesejahteraan rakyat sebagian besar sudah dapat dipenuhi. Kepada semua pihak yang telah ikut berpartisipasi dalam mengusahakan terwujudnya publikasi ini, diucapkan terima kasih.

Pamekasan, Desember 2017

**KEPALA BADAN PUSAT STATISTIK
KABUPATEN PAMEKASAN**



Ir. HUSNUL CHITAM

Halaman kosong

<https://pamekasankab.bps.go.id>

DAFTAR ISI

Kata Pengantar	iii
Daftar Isi	v
Daftar Tabel	vii
Daftar Singkatan	ix
Bab 1. Pendahuluan.....	3
Bab 2. Kependudukan.....	7
Bab 3. Pendidikan	19
Bab 4. Kesehatan	35
Bab 5. Fertilitas dan KB.....	47
Bab 6. Perumahan	57
Bab 7. Lain-lain	75
Bab 8. Konsumsi dan Pengeluaran	83
Lampiran 1. Estimasi <i>Sampling Error</i>	91

<https://pamekasankab.bps.go.id>

Halaman kosong

DAFTAR TABEL

Tabel 2.1	Persentase Penduduk menurut Kelompok Umur (5 Tahunan) dan Jenis Kelamin, 2017	11
Tabel 2.2	Persentase Penduduk menurut Karakteristik dan Kelompok Umur, 2017	12
Tabel 2.3	Persentase Penduduk Berumur 10 Tahun ke Atas menurut Karakteristik dan Status Perkawinan, 2017	13
Tabel 2.4	Persentase Penduduk Berumur 15-49 Tahun ke Atas menurut Karakteristik dan Status Perkawinan, 2017	14
Tabel 2.5	Persentase Perempuan Usia 20-24 Tahun yang Pernah Kawin menurut Karakteristik dan Usia Perkawinan Pertama, 2017	15
Tabel 2.6	Persentase Penduduk yang Memiliki Akta Kelahiran menurut Kelompok Umur, 2017	16
Tabel 2.7	Persentase Penduduk yang Memiliki Nomor Induk Kependudukan (NIK) menurut Karakteristik dan Kelompok Umur, 2017	17
Tabel 2.8	Persentase Rumah Tangga menurut Karakteristik dan Jenis Kelamin KRT, 2017	18
Tabel 3.1	Persentase Penduduk 15 Tahun ke Atas menurut Karakteristik dan Kemampuan Membaca dan Menulis, 2017	23
Tabel 3.2	Persentase Penduduk Berumur 15-24 Tahun menurut Karakteristik dan Kemampuan Membaca dan Menulis, 2017	24
Tabel 3.3	Persentase Penduduk Berumur 5 Tahun menurut Karakteristik dan Status Pendidikan, 2017	25
Tabel 3.4	Persentase Penduduk Berumur 7-24 Tahun menurut Karakteristik dan Status Pendidikan, 2017	26
Tabel 3.5	Angka Partisipasi Sekolah (APS) Formal Penduduk Berumur 5-18 Tahun menurut Karakteristik dan Kelompok Umur, 2017	27
Tabel 3.6	Angka Partisipasi Sekolah (APS) Formal dan Nonformal Penduduk Berumur 5-18 Tahun menurut Karakteristik dan Kelompok Umur, 2017	28
Tabel 3.7	Angka Partisipasi Murni (APM) Formal Penduduk menurut Karakteristik dan Jenjang Pendidikan, 2017	29
Tabel 3.8	Angka Partisipasi Murni (APM) Formal dan Nonformal Penduduk menurut Karakteristik dan Jenjang Pendidikan, 2017	30
Tabel 3.9	Angka Partisipasi Kasar (APK) Formal Penduduk menurut Karakteristik dan Jenjang Pendidikan, 2017	31
Tabel 3.10	Angka Partisipasi Kasar (APK) Formal dan Nonformal Penduduk menurut Karakteristik dan Jenjang Pendidikan, 2017	32

Tabel 3.11	Persentase Penduduk yang Pernah/Masih Mengikuti Pendidikan Prasekolah menurut Karakteristik dan Kelompok Umur, 2017	33
Tabel 4.1	Angka Kesakitan dan Rata-rata Lama Sakit (Hari), 2017	39
Tabel 4.2	Persentase Penduduk yang Menggunakan Jaminan Kesehatan untuk Berobat Jalan menurut Karakteristik dan Jenis Jaminan Kesehatan, 2017	40
Tabel 4.3	Persentase Penduduk yang Pernah Rawat Inap dalam Setahun menurut Karakteristik, Tempat Rawat Inap, dan Rata-rata Lama Rawat Inap, 2017	41
Tabel 4.4	Persentase Penduduk Usia 15 Tahun ke Atas yang Merokok dan Rata-rata Batang Rokok yang Dihisap per Minggu menurut Karakteristik, 2017	42
Tabel 4.5	Persentase Penduduk Umur 0-59 Bulan (Balita) yang Mempunyai Kartu Imunisasi dan Mendapat Imunisasi Lengkap menurut Karakteristik, 2017	43
Tabel 4.6	Persentase Penduduk Umur 0-59 Bulan (balita) yang Pernah Mendapat Imunisasi menurut Karakteristik dan Jenis Imunisasi, 2017	44
Tabel 4.7	Persentase Penduduk Umur 0-23 Bulan (Baduta) yang Pernah Diberi ASI dan Rata-rata Lama Pemberian ASI (Bulan) menurut Karakteristik, 2017	45
Tabel 5.1	Persentase Perempuan Berumur 15-49 Tahun yang Pernah Melahirkan menurut Karakteristik dan Tempat Melahirkan, 2017.....	51
Tabel 5.2	Persentase Perempuan Berumur 15-49 Tahun yang Pernah Melahirkan menurut Karakteristik dan Penolong Persalinan, 2017	52
Tabel 5.3	Persentase Perempuan Berumur 15-49 Tahun yang Pernah Melahirkan Dua Tahun Terakhir menurut Karakteristik dan Berat Badan Bayi yang Dilahirkan Terakhir, 2017	53
Tabel 5.4	Persentase Perempuan Berumur 15-49 Tahun yang Pernah Kawin menurut Karakteristik dan Status Penggunaan Alat/Cara KB, 2017	54
Tabel 5.5	Persentase Perempuan Berumur 15-49 Tahun yang Pernah Kawin dan Sedang Menggunakan Alat/Cara KB menurut Karakteristik dan Jenis Alat/Cara KB, 2017	55
Tabel 6.1	Persentase Rumah Tangga menurut Karakteristik dan Status Kepemilikan Bangunan Tempat Tinggal yang Ditempati, 2017	61
Tabel 6.2	Persentase Rumah Tangga menurut Karakteristik dan Jenis Bukti Kepemilikan Tanah Bangunan Tempat Tinggal Milik Sendiri, 2017	62
Tabel 6.3	Persentase Rumah Tangga menurut Karakteristik dan Luas Lantai per Kapita (m ²), 2017	63
Tabel 6.4	Persentase Rumah Tangga menurut Karakteristik dan Bahan Bangunan Utama Atap Rumah Terluas, 2017	64

Tabel 6.5	Persentase Rumah Tangga menurut Karakteristik dan Bahan Bangunan Utama Dinding Rumah Terluas, 2017	65
Tabel 6.6	Persentase Rumah Tangga menurut Karakteristik dan Bahan Bangunan Utama Lantai Rumah Terluas, 2017	66
Tabel 6.7	Persentase Rumah Tangga menurut Karakteristik dan Penggunaan Fasilitas Tempat Buang Air Besar, 2017	67
Tabel 6.8	Persentase Rumah Tangga menurut Karakteristik dan Jenis Kloset yang Digunakan Rumah Tangga, 2017	68
Tabel 6.9	Persentase Rumah Tangga menurut Karakteristik dan Tempat Pembuangan Akhir Tinja, 2017	69
Tabel 6.10	Persentase Rumah Tangga menurut Karakteristik dan Sumber Air Utama yang Digunakan Rumah Tangga untuk Minum, 2017	70
Tabel 6.11	Persentase Rumah Tangga yang Menggunakan Sumber Air Minum Bersih dan Sumber Air Minum Layak menurut Karakteristik, 2017	71
Tabel 6.12	Persentase Rumah Tangga menurut Karakteristik dan Sumber Air Utama yang Digunakan Rumah Tangga untuk Memasak/Mandi/Cuci/dll, 2017 ...	72
Tabel 6.13	Persentase Rumah Tangga menurut Karakteristik dan Sumber Utama Penerangan Rumah Tangga, 2017	73
Tabel 6.14	Persentase Rumah Tangga menurut Karakteristik dan Bahan Bakar Utama yang Digunakan untuk Memasak, 2017	74
Tabel 7.1	Persentase Anggota Rumah Tangga Berusia 5 Tahun ke Atas menurut Karakteristik dan Penggunaan Teknologi Informasi selama Tiga Bulan Terakhir, 2017	79
Tabel 7.2	Persentase Rumah Tangga menurut Jenis Program Perlindungan Sosial yang Diterima , 2017	80
Tabel 7.3	Persentase Rumah Tangga yang Memiliki atau Menerima Jaminan Sosial dalam Setahun Terakhir menurut Jenis Jaminan Sosial, 2017	81
Tabel 7.4	Persentase Rumah Tangga yang Memiliki Aset menurut Jenis Aset, 2017	82
Tabel 8.1	Rata-Rata Pengeluaran (Rupiah) Per Kapita Sebulan menurut Kelompok Barang dan Kuintil Pengeluaran, 2017	87
Tabel 8.2	Rata-Rata Konsumsi Kalori (Kcal) per Kapita Sehari menurut Kelompok Barang dan Kuintil Pengeluaran, 2017	88
Tabel 8.3	Rata-Rata Konsumsi Protein (Gram) per Kapita Sehari menurut Kelompok Barang dan Kuintil Pengeluaran, 2017	89

DAFTAR SINGKATAN

BAB II. KEPENDUDUKAN

KRT	:	Kepala Rumah Tangga
NIK	:	Nomor Induk Kependudukan

BAB III. PENDIDIKAN

APS	:	Angka Partisipasi Sekolah
APM	:	Angka Partisipasi Murni
APK	:	Angka Partisipasi Kasar
PAUD	:	Pendidikan Anak Usia Dini
SD	:	Sekolah Dasar
SMP	:	Sekolah Menengah Pertama
SMA	:	Sekolah Menengah Atas
SMK	:	Sekolah Menengah Kejuruan

BAB IV. KESEHATAN

ASI	:	Air Susu Ibu
Baduta	:	Bawah Dua Tahun
Balita	:	Bawah Lima Tahun
BCG	:	<i>Bacillus Calmette Guerin</i>
BPJS	:	Badan Penyelenggara Jaminan Kesehatan
DPT	:	Difteri, Pertusis, Tetanus
Jamkesda	:	Jaminan Kesehatan Daerah
Jamsostek	:	Jaminan Sosial Tenaga Kerja
PBI	:	Penerima Bantuan Iuran
Puskesmas	:	Pusat Kesehatan Masyarakat
Pustu	:	Pusat Kesehatan Masyarakat Pembantu

BAB V. FERTILITAS DAN KB

AKDR	:	Alat Kontrasepsi Dalam Rahim
IUD	:	<i>Intra Uterine Device</i>
KB	:	Keluarga Berencana
MKJP	:	Metode Kontrasepsi Jangka Panjang
MOP	:	Metoda Operasi Pria
MOW	:	Metoda Operasi Wanita

BAB VI. PERUMAHAN

IPAL	:	Instalasi Pengolahan Air Limbah
MCK	:	Mandi, Cuci, Kakus
PLN	:	Perusahaan Listrik Negara
SHM	:	Surat Hak Milik
SHGB	:	Surat Hak Guna Bangunan
SHRS	:	Sertifikat Hak Satuan Rumah Susun
SPAL	:	Saluran Pembuangan Air Limbah

BAB VII. LAIN-LAIN

AC	:	<i>Air Conditioner</i>
BBM	:	Blackberry Messenger
BSM	:	Bantuan Siswa Miskin
HP	:	Handphone
KG	:	Kilogram
KIP	:	Kartu Indonesia Pintar
KKS	:	Kartu Keluarga Sejahtera
KPS	:	Kartu Perlindungan Sosial
PC	:	Personal Computer
PHK	:	Pemutusan Hubungan Kerja
PIP	:	Program Indonesia Pintar
PKH	:	Program Keluarga Harapan
Raskin	:	Beras Miskin
Rastra	:	Beras Sejahtera
KUB	:	Kelompok Usaha Bersama
KUBE	:	Kelompok Usaha Bersama
KUR	:	Kredit Usaha Rakyat

BAB 1

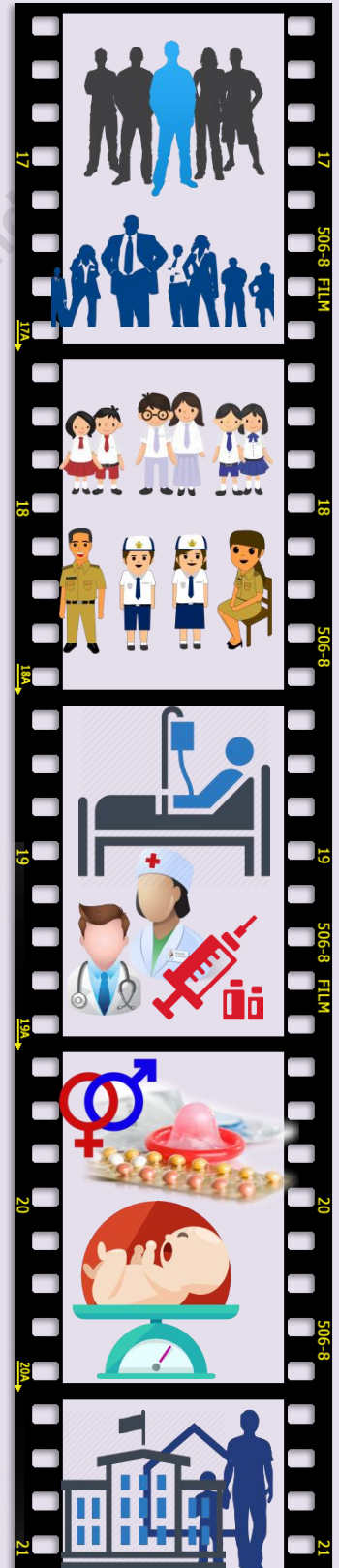
PENDAHULUAN



Statistik
Kesejahteraan
Rakvat

Kabupaten
Pamekasan

Tahun
2017



<https://pamekasankab.bps.go.id>

Halaman kosong

BAB I

PENDAHULUAN

1.1 PENDAHULUAN

1.1.1 Umum

Monitoring terhadap hasil-hasil pembangunan mutlak diperlukan untuk melihat sejauh mana pembangunan yang telah dilaksanakan bermanfaat bagi peningkatan kesejahteraan rakyat, sehingga program-program pembangunan berikutnya dapat lebih optimal. Survei Sosial Ekonomi Nasional (Susenas) yang diselenggarakan oleh BPS merupakan salah satu sumber informasi untuk mendapatkan gambaran mengenai kondisi sosial ekonomi masyarakat.

Otonomi daerah melahirkan kebutuhan data hingga level Kabupaten/Kota. Data-data tersebut diperlukan oleh pemerintah kabupaten/kota sebagai dasar perumusan kebijakan maupun evaluasi program pembangunan. Menjawab kebutuhan tersebut, mulai tahun 2015, pengumpulan data Susenas dilaksanakan pada Bulan Maret dengan sampel sebanyak 300.000 rumah tangga sehingga memungkinkan estimasi hingga level kabupaten/kota. Manajemen Susenas juga telah disempurnakan agar data-data hasil Susenas Maret dapat dipublikasikan pada tahun yang sama.

Susenas menghasilkan beragam statistik lintas sektor meliputi: partisipasi sekolah dan kemampuan membaca dan menulis untuk bidang pendidikan; gangguan kesehatan, pemanfaatan fasilitas kesehatan, jaminan kesehatan, pemberian ASI pada baduta, dan imunisasi pada balita untuk bidang kesehatan; penolong persalinan, umur perkawinan pertama, partisipasi KB, dan rata-rata jumlah anak yang dilahirkan untuk bidang fertilitas dan KB; kondisi tempat tinggal, sumber air untuk minum, memasak, mandi dan mencuci untuk bidang perumahan; kepemilikan HP, akses internet dalam pemanfaatan teknologi informasi, serta bantuan/program pemerintah untuk kesejahteraan masyarakat.

Susenas juga mengumpulkan data konsumsi dan pengeluaran rumah tangga baik untuk komoditi makanan maupun nonmakanan. Dari data tersebut diperoleh rata-rata konsumsi dan pengeluaran rumah tangga serta rata-rata konsumsi kalori dan protein per kapita. Data konsumsi dan pengeluaran yang dirinci menurut kelompok komoditi dapat memberikan gambaran mengenai pola konsumsi penduduk di suatu wilayah.

Publikasi ini menyajikan statistik yang telah dianggap cukup mewakili berbagai bidang dan kondisi sosial ekonomi masyarakat dengan mempertimbangkan syarat kelayakan estimasi di tingkat Kabupaten/Kota yang ditunjukkan oleh nilai *Relative Standard Error* (RSE) yang dicantumkan dalam lampiran.

1.1.2 Sistematika Penyajian

Publikasi ini terbagi atas sepuluh bab yang terdiri atas penjelasan dan tabel. Bagian pendahuluan memberikan penjelasan mengenai gambaran umum, metode survei yang meliputi ruang lingkup, kerangka sampel, rancangan penarikan sampel, metode pengumpulan data, dan pengolahan data. Tabel pada publikasi ini terdiri dari tabel data kependudukan, pendidikan, kesehatan, fertilitas dan keluarga berencana, perumahan, teknologi informasi dan komunikasi, perlindungan sosial, jaminan sosial, serta konsumsi dan pengeluaran. Bab terakhir berisi ulasan mengenai topik mengenai perkembangan terkini di masyarakat.

Data-data yang disajikan dalam publikasi ini disajikan menurut karakteristik individu maupun rumah tangga. Secara umum disagregasi data dalam publikasi ini meliputi:

- a. Daerah tempat tinggal yaitu perkotaan dan perdesaan.
- b. Jenis kelamin
- c. Kuintil pengeluaran yaitu adalah pengelompokan pengeluaran ke dalam lima kelompok yang sama besar setelah diurutkan mulai pengeluaran yang terkecil hingga terbesar. Kuintil terdiri atas kuintil pertama hingga kelima. Semakin tinggi kelompok kuintil menunjukkan pengeluaran yang semakin tinggi.
- d. Pendidikan tertinggi kepala rumah tangga (KRT) adalah pendidikan tertinggi yang ditamatkan oleh KRT yang dinyatakan dengan ijazah tertinggi yang dimiliki oleh KRT. Pendidikan tertinggi KRT dikelompokkan menjadi:
 - i. Tidak Pernah Sekolah/ Tidak Tamat SD adalah KRT yang tidak pernah sekolah dan KRT yang pernah sekolah hingga jenjang Sekolah Dasar (SD)/sederajat tetapi tidak tamat/lulus.
 - ii. SD dan sederajat adalah KRT yang pernah bersekolah dan memiliki ijazah tertinggi SD/MI/SDLB/Paket A.
 - iii. SMP dan sederajat SD dan sederajat adalah KRT yang pernah bersekolah dan memiliki ijazah tertinggi SMP/MTs/SMPLB/Paket B
 - iv. SMA ke atas SD dan sederajat adalah KRT yang pernah bersekolah dan memiliki ijazah tertinggi SMA/SMK/MA/SMAK/SMLB/Paket C, Diploma, S1, S2 atau S3.
- e. Pendidikan tertinggi adalah pendidikan tertinggi yang ditamatkan oleh penduduk. Pendidikan tertinggi penduduk dikelompokkan menjadi:
 - i. Tidak Pernah Sekolah/ Tidak Tamat SD adalah penduduk yang tidak pernah sekolah dan KRT yang pernah sekolah hingga jenjang Sekolah Dasar (SD)/sederajat tetapi tidak tamat/lulus.
 - ii. SD dan sederajat adalah penduduk yang pernah bersekolah dan memiliki ijazah tertinggi SD/MI/SDLB/Paket A.
 - iii. SMP dan sederajat SD dan sederajat adalah penduduk yang pernah bersekolah dan memiliki ijazah tertinggi SMP/MTs/SMPLB/Paket B

- iv. SMA ke atas SD dan sederajat adalah penduduk yang pernah bersekolah dan memiliki ijazah tertinggi SMA/SMK/MA/SMAK/SMLB/Paket C, Diploma, S1, S2 atau S3.

Penyajian data dalam tabel-tabel pada publikasi ini menggunakan tanda-tanda sebagai berikut:

- a. Tidak ada atau nol : -
- b. Data tidak dapat ditampilkan : NA

1.2 METODE SURVEI

1.2.1 Ruang Lingkup

Susenas dilaksanakan di seluruh provinsi di Indonesia dengan ukuran sampel secara nasional sebesar 300.000 rumah tangga yang tersebar di 514 kabupaten/kota. Sampel susenas hanya mencakup rumah tangga biasa, tidak termasuk rumah tangga khusus seperti barak militer, asrama, penjara, dan sejenisnya.

Sampel Susenas Maret 2017 untuk Kabupaten Pamekasan sebesar 760 rumah tangga yang tersebar di 13 kecamatan. Data yang dihasilkan cukup representatif untuk menghasilkan estimasi sampai dengan tingkat kabupaten/kota namun tidak dapat dibedakan menurut daerah tempat tinggal (perkotaan/perdesaan).

1.2.2 Kerangka Sampel

Kerangka sampel induk atau *sampling frame* induk kegiatan Susenas, adalah 25 persen (sekitar 180.000 blok sensus) dari *master frame* blok sensus hasil Sensus Penduduk (SP) 2010 yang ditarik secara *Probability Proportional to Size* (PPS) dengan ukuran rumah tangga hasil SP2010.

Tahapan pembentukan kerangka sampel Susenas adalah sebagai berikut:

1. Kerangka sampel tahap pertama adalah daftar blok sensus biasa SP2010.
2. Kerangka sampel tahap kedua adalah daftar 25 persen blok sensus SP2010 yang sudah ada kode stratanya. 25 persen blok sensus ini disebut *sampling frame* induk.
3. Kerangka sampel tahap ketiga adalah daftar rumah tangga hasil pemutakhiran di setiap blok sensus terpilih.

1.2.3 Desain Sampel untuk Estimasi Kabupaten/Kota

Sampel dipilih dengan metode *two stages one phase stratified sampling*:

Tahap 1: Memilih 25 persen blok sensus populasi secara *Probability Proportional to Size* (PPS), dengan *size* jumlah rumah tangga hasil SP2010 di setiap strata.

Tahap 2: Memilih sejumlah n blok sensus sesuai alokasi secara *systematic* di setiap strata *urban/rural* per kabupaten/kota per strata kesejahteraan.

Tahap 3: Memilih 10 rumah tangga hasil pemutakhiran secara *systematic sampling* dengan *implicit stratification* menurut pendidikan tertinggi yang ditamatkan KRT.

1.2.4 Metode Pengumpulan Data

Pengumpulan data Susenas Maret 2017 menggunakan dua kuesioner yaitu kuesioner Kor (VSEN17.K) dan kuesioner Konsumsi dan Pengeluaran (VSEN17.KP), contoh kuesioner disajikan pada lampiran.

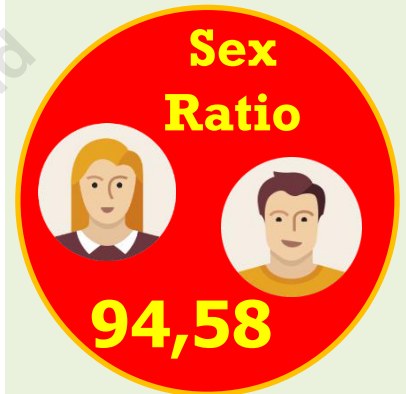
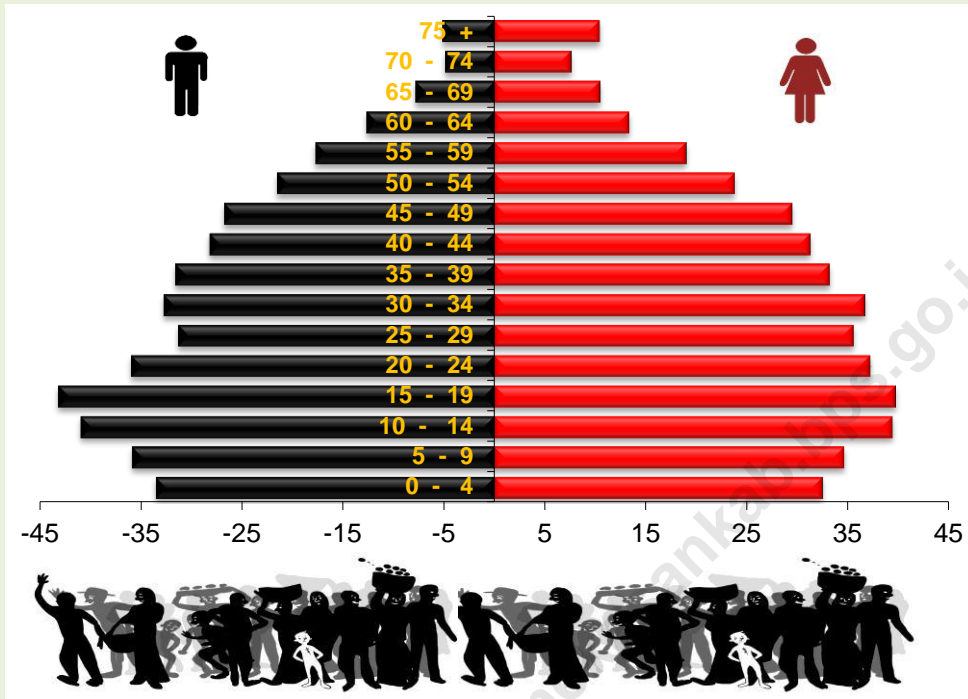
Pengumpulan data dari rumah tangga terpilih dilakukan melalui wawancara tatap muka antara pencacah dengan responden. Untuk pertanyaan-pertanyaan dalam kuesioner yang ditujukan kepada individu diusahakan agar individu yang bersangkutan memberikan jawaban secara langsung kepada pencacah. Keterangan tentang rumah tangga dikumpulkan melalui wawancara dengan kepala rumah tangga, suami/isteri kepala rumah tangga atau anggota rumah tangga lain yang mengetahui karakteristik yang ditanyakan.

1.2.5 Pengolahan Data

Proses pengolahan data dimulai dengan pengecekan awal atas kelengkapan isian kuesioner dan pemeriksaan konsistensi antar isian yang berkaitan. Selanjutnya dilakukan perekaman data, pemeriksaan konsistensi antar-isian dalam kuesioner sampai dengan tahap tabulasi, sepenuhnya dilakukan dengan menggunakan komputer. Sebelum tahap ini dimulai, terlebih dahulu dilakukan cek awal atas kelengkapan isian daftar pertanyaan, penyuntingan terhadap isian yang tidak wajar, termasuk konsistensi antara satu jawaban dengan jawaban yang lainnya.

BAB I KEPENDUDUKAN

PIRAMIDA PENDUDUK PAMEKASAN



Jumlah Penduduk Tahun 2017

863.004 Jiwa

ANGKA KETERGANTUNGAN
44,30 %



24,67 % Penduduk Usia kurang dari 15 tahun

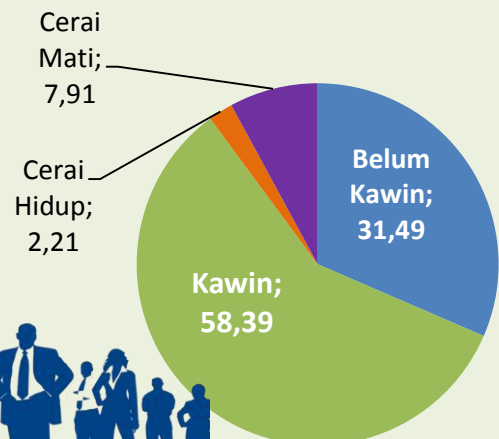


69,30 % Penduduk Usia 15-64 tahun



6,03 % Penduduk Usia 65 tahun ke atas

Status Perkawinan Penduduk 10 Tahun Ke Atas



Halaman kosong

<https://pamekasankab.bps.go.id>

BAB II

KEPENDUDUKAN

PENJELASAN TEKNIS

1. **Penduduk** adalah semua orang yang telah berdomisili selama 6 bulan atau lebih dan/atau mereka yang berdomisili kurang dari 6 bulan tetapi bertujuan menetap.
2. **Belum kawin** adalah status dari mereka yang pada saat pencacahan belum terikat dalam perkawinan.
3. **Kawin** adalah status dari mereka yang terikat perkawinan pada saat pencacahan, baik tinggal bersama maupun terpisah. Dalam hal ini yang dicakup adalah yang kawin secara sah menurut hukum (adat, agama, negara, dan sebagainya) dan mereka yang hidup bersama dan oleh masyarakat sekelilingnya dianggap sebagai suami isteri.
4. **Cerai hidup** adalah status dari mereka yang hidup berpisah sebagai suami isteri karena bercerai dan belum kawin lagi. Dalam hal ini termasuk mereka yang mengaku cerai walaupun belum resmi secara hukum. Sebaliknya, tidak termasuk mereka yang hanya hidup terpisah tetapi masih berstatus kawin, misalnya suami/isteri ditinggalkan oleh isteri/suami ke tempat lain karena sekolah, bekerja, mencari pekerjaan, atau untuk keperluan lain. Wanita yang mengaku belum pernah kawin tetapi pernah hamil, dianggap cerai hidup.
5. **Cerai mati** adalah status dari mereka yang ditinggal mati oleh suami/isterinya dan belum kawin lagi.
6. **Pernah Kawin** adalah status dari mereka yang pada saat pencacahan status perkawinannya kawin, cerai hidup, atau cerai mati.
7. **Umur kawin pertama** adalah usia saat melangsungkan perkawinan pertama kali
8. **Akta kelahiran** adalah surat tanda bukti kelahiran yang dikeluarkan oleh kantor catatan sipil.
9. **Nomor Induk Kependudukan (NIK)** adalah nomor identitas penduduk yang bersifat unik atau khas, tunggal dan melekat pada seseorang yang terdaftar sebagai penduduk Indonesia.

Tabel 2.1 Persentase Penduduk menurut Kelompok Umur (5 Tahunan) dan Jenis Kelamin, 2017

Kelompok Umur	Jenis Kelamin		
	Laki-laki	Perempuan	Laki-laki + Perempuan
(1)	(2)	(3)	(4)
0 - 4	7,68	7,04	7,35
5 - 9	8,53	7,73	8,12
10 -14	9,67	8,75	9,20
15 -19	10,35	8,89	9,60
20 -24	8,80	8,44	8,62
25 - 29	7,49	7,87	7,68
30 - 34	7,59	7,99	7,80
35 - 39	7,40	7,48	7,44
40 - 44	6,80	7,16	6,99
45 - 49	6,72	6,94	6,83
50 - 54	5,55	5,94	5,75
55 - 59	4,82	5,06	4,95
60 - 64	3,65	3,65	3,65
65 - 69	2,26	2,63	2,45
70 - 74	1,30	1,84	1,58
75 +	1,38	2,58	1,99
Kabupaten Pamekasan	100,00	100,00	100,00

Tabel 2.2 Persentase Penduduk menurut Karakteristik dan Kelompok Umur, 2017

Karakteristik	Kelompok Umur			Jumlah
	0-14	15-64	65+	
(1)	(2)	(3)	(4)	(5)
Jenis Kelamin				
Laki-laki	25,88	69,18	4,94	100,00
Perempuan	23,53	69,42	7,05	100,00
Kuintil Pengeluaran Rumah Tangga				
Kuintil 1	29,62	63,66	6,73	100,00
Kuintil 2	24,61	69,55	5,84	100,00
Kuintil 3	23,83	69,63	6,54	100,00
Kuintil 4	24,98	70,45	4,57	100,00
Kuintil 5	20,30	73,24	6,47	100,00
Pendidikan Tertinggi				
Tidak Pernah Sekolah/ Tidak Tamat SD	50,54	38,60	10,87	100,00
SD dan sederajat	11,17	84,57	4,26	100,00
SMP dan sederajat	0,00	98,18	1,82	100,00
SMA ke atas	0,00	99,87	0,13	100,00
Kabupaten Pamekasan	24,67	69,30	6,03	100,00

Tabel 2.3 Persentase Penduduk Berumur 10 Tahun ke Atas menurut Karakteristik dan Status Perkawinan, 2017

Karakteristik	Status Perkawinan				Jumlah
	Belum Kawin	Kawin	Cerai Hidup	Cerai Mati	
(1)	(2)	(3)	(4)	(5)	(6)
Jenis Kelamin					
Laki-laki	37,30	58,22	1,65	2,82	100,00
Perempuan	26,08	58,56	2,73	12,64	100,00
Kuintil Pengeluaran Rumah Tangga					
Kuintil 1	32,59	57,00	2,16	8,26	100,00
Kuintil 2	30,77	59,44	3,33	6,46	100,00
Kuintil 3	31,53	58,20	1,25	9,02	100,00
Kuintil 4	33,05	56,02	2,08	8,84	100,00
Kuintil 5	29,58	61,19	2,23	6,99	100,00
Pendidikan Tertinggi					
Tidak Pernah Sekolah/ Tidak Tamat SD	27,49	53,68	1,74	17,09	100,00
SD dan sederajat	23,98	68,16	2,22	5,64	100,00
SMP dan sederajat	47,91	47,15	3,61	1,33	100,00
SMA ke atas	34,98	61,27	1,86	1,90	100,00
Kabupaten Pamekasan	31,49	58,39	2,21	7,91	100,00

Tabel 2.4

Persentase Penduduk Berumur 15-49 Tahun ke Atas menurut Karakteristik dan Status Perkawinan, 2017

Karakteristik	Status Perkawinan				Jumlah
	Belum Kawin	Kawin	Cerai Hidup	Cerai Mati	
(1)	(2)	(3)	(4)	(5)	(6)
Jenis Kelamin					
Laki-laki	38,92	58,94	1,73	0,41	100,00
Perempuan	23,27	70,54	3,48	2,70	100,00
Kuintil Pengeluaran Rumah Tangga					
Kuintil 1	28,99	65,80	2,44	2,76	100,00
Kuintil 2	29,03	64,70	3,95	2,32	100,00
Kuintil 3	31,17	66,34	1,74	0,75	100,00
Kuintil 4	33,16	63,43	3,00	0,41	100,00
Kuintil 5	31,95	64,26	1,99	1,80	100,00
Pendidikan Tertinggi					
Tidak Pernah Sekolah/ Tidak Tamat SD	10,09	83,49	3,18	3,23	100,00
SD dan sederajat	18,47	76,27	3,04	2,22	100,00
SMP dan sederajat	51,06	45,54	3,17	0,23	100,00
SMA ke atas	37,57	59,65	1,56	1,22	100,00
Kabupaten Pamekasan	30,90	64,88	2,63	1,59	100,00

Tabel 2.5 Persentase Perempuan Usia 20-24 Tahun yang Pernah Kawin menurut Karakteristik dan Usia Perkawinan Pertama, 2017

Karakteristik	Umur Perkawinan Pertama		
	< 15 Tahun	< 18 Tahun	18 Tahun ke Atas
(1)	(2)	(3)	(4)
Kuintil Pengeluaran Ruma			
Kuintil 1	00,00	21,69	78,31
Kuintil 2	00,00	17,73	82,27
Kuintil 3	00,00	12,21	87,79
Kuintil 4	00,00	5,35	94,65
Kuintil 5	00,00	56,94	43,06
Pendidikan Tertinggi			
Tidak Pernah Sekolah/ Tidak Tamat SD	00,00	37,47	62,53
SD dan sederajat	00,00	27,89	72,11
SMP dan sederajat	00,00	40,06	59,94
SMA ke atas	00,00	1,72	98,28
Status Perkawinan			
Kawin	00,00	23,33	76,67
Cerai Hidup	00,00	0,00	100,00
Cerai Mati	00,00	0,00	0,00
Kabupaten Pamekasan	00,00	22,86	77,14

Tabel 2.6 Persentase Penduduk yang Memiliki Akta Kelahiran menurut Kelompok Umur, 2017

Karakteristik	Kelompok Umur	
	0-4 Tahun	0-17 Tahun
(1)	(2)	(3)
Jenis Kelamin		
Laki-laki	83,91	90,38
Perempuan	79,08	89,39
Kuintil Pengeluaran Rumah Tangga		
Kuintil 1	85,82	85,09
Kuintil 2	71,72	90,36
Kuintil 3	77,53	88,25
Kuintil 4	75,97	90,69
Kuintil 5	94,30	96,67
Pendidikan Tertinggi KRT		
Tidak Pernah Sekolah/ Tidak Tamat SD	79,32	85,64
SD dan sederajat	82,53	91,63
SMP dan sederajat	81,79	91,65
SMA ke atas	82,68	94,10
Kabupaten Pamekasan	81,53	89,91

Tabel 2.7 Persentase Penduduk yang Memiliki Nomor Induk Kependudukan (NIK) menurut Kelompok Umur, 2017

Karakteristik	Kelompok Umur	
	5 Tahun ke Atas	17 Tahun ke Atas
(1)	(2)	(3)
Jenis Kelamin		
Laki-laki	99,22	99,65
Perempuan	98,94	99,32
Kuintil Pengeluaran Rumah Tangga		
Kuintil 1	99,41	100,00
Kuintil 2	99,41	99,60
Kuintil 3	99,99	99,98
Kuintil 4	97,94	98,62
Kuintil 5	98,66	99,21
Pendidikan Tertinggi KRT		
Tidak Pernah Sekolah/ Tidak Tamat SD	98,62	99,01
SD dan sederajat	99,21	99,65
SMP dan sederajat	100,00	100,00
SMA ke atas	99,45	100,00
Kabupaten Pamekasan	99,08	99,47

Tabel 2.8 Persentase Rumah Tangga menurut Karakteristik dan Jenis Kelamin KRT, 2017

Karakteristik	Jenis Kelamin Kepala Rumah Tangga (KRT)		Jumlah
	Laki-laki	Perempuan	
(1)	(2)	(3)	
Kuintil Pengeluaran Rumah Tangga			
Kuintil 1	73,30	26,70	100,00
Kuintil 2	75,72	24,28	100,00
Kuintil 3	74,39	25,61	100,00
Kuintil 4	77,34	22,66	100,00
Kuintil 5	81,05	18,95	100,00
Pendidikan Tertinggi KRT			
Tidak Pernah Sekolah/ Tidak Tamat SD	63,27	36,73	100,00
SD dan sederajat	83,49	16,51	100,00
SMP dan sederajat	82,42	17,58	100,00
SMA ke atas	92,40	7,60	100,00
Status Perkawinan KRT			
Belum Kawin	35,44	64,56	100,00
Kawin	93,05	6,95	100,00
Cerai Hidup/Cerai Mati	23,47	76,53	100,00
Jumlah Anggota Rumah Tangga			
1	27,00	73,00	100,00
2-3	67,07	32,93	100,00
4 +	86,85	13,15	100,00
Kabupaten Pamekasan	76,48	23,52	100,00

BAB 3 PENDIDIKAN

KEMAMPUAN BACA TULIS PENDUDUK USIA 10 TAHUN KE ATAS



Status Pendidikan Penduduk 5 Tahun Ke Atas



Tdk/Blm Pernah Sekolah **16,85 %**
 Masih Sekolah **26,15 %**
 Tidak Sekolah Lagi **57,00 %**

Penduduk yang
Pernah/Masih
Mengikuti
Pendidikan
Prasekolah

Usia 0-6 tahun

28,49 %

Usia 3-6 tahun

52,22 %

ANGKA PARTISIPASI SEKOLAH, MURNI DAN KASAR FORMAL DAN NON FORMAL



APS =	100,00	96,85	77,59
APM =	98,30	72,32	63,59
APK =	114.54	84.98	81.50



Halaman kosong

<https://pamekasankab.bps.go.id>

BAB III PENDIDIKAN

PENJELASAN TEKNIS

1. **Dapat membaca dan menulis** artinya dapat membaca dan menulis kata-kata/kalimat sederhana dalam huruf latin/alfabet (a-z), huruf arab/hijaiyah, atau huruf lainnya (contoh huruf jawa, kanji, dll).
2. **Angka Buta Huruf** adalah proporsi penduduk kelompok umur tertentu yang tidak dapat membaca dan menulis.
3. **Tidak/belum pernah bersekolah** adalah anggota ruta berumur lima tahun ke atas yang tidak pernah atau belum pernah terdaftar dan tidak pernah/belum pernah aktif mengikuti pendidikan baik di suatu jenjang pendidikan formal maupun nonformal (Paket A/B/C), termasuk juga yang tamat/belum tamat taman kanak-kanak tetapi tidak melanjutkan ke sekolah dasar.
4. **Pendidikan formal** adalah jalur pendidikan yang terstruktur dan berjenjang yang terdiri atas pendidikan dasar, menengah, dan pendidikan tinggi, meliputi SD/ sederajat, SMP/ sederajat, SMA/ sederajat, dan Perguruan Tinggi.
5. **Pendidikan nonformal** adalah jalur pendidikan diluar pendidikan formal yang dapat dilaksanakan secara terstruktur dan berjenjang, meliputi pendidikan kecakapan hidup (kursus), Pendidikan Anak Usia Dini (PAUD), pendidikan kepemudaan, pendidikan pemberdayaan perempuan, pendidikan keaksaraan, pendidikan keterampilan, dan pelatihan kerja, pendidikan kesetaraan (paket A, B, C), serta pendidikan lainnya untuk mengembangkan kemampuan peserta didik.
6. **Masih bersekolah** adalah anggota ruta berumur lima tahun ke atas yang terdaftar dan aktif mengikuti pendidikan baik di suatu jenjang pendidikan formal maupun nonformal (Paket A/B/C). Termasuk bagi mahasiswa yang sedang cuti dianggap masih bersekolah.
7. **Tidak bersekolah lagi** adalah anggota ruta berumur lima tahun ke atas yang pernah terdaftar dan aktif mengikuti pendidikan baik di jenjang pendidikan formal maupun nonformal (Paket A/B/C), tetapi pada saat pencacahan tidak terdaftar atau tidak aktif mengikuti pendidikan lagi.
8. **Pendidikan tertinggi yang ditamatkan** adalah jenjang pendidikan tertinggi yang ditamatkan oleh seseorang, ditandai dengan sertifikat/ijazah.
9. **Tamat sekolah** adalah menyelesaikan pelajaran yang ditandai dengan lulus ujian akhir pada kelas atau tingkat terakhir suatu jenjang pendidikan formal dan nonformal (Paket A/B/C) di sekolah negeri maupun swasta dengan mendapatkan tanda tamat belajar/ijazah. Seseorang yang belum mengikuti pelajaran pada kelas tertinggi tetapi sudah mengikuti ujian akhir dan lulus, dianggap tamat sekolah.
10. **Angka Partisipasi Sekolah (APS)** adalah proporsi penduduk pada kelompok umur jenjang pendidikan tertentu yang masih bersekolah terhadap penduduk pada kelompok umur tersebut.

11. **Angka Partisipasi Murni (APM)** adalah proporsi penduduk pada kelompok umur jenjang pendidikan tertentu yang masih bersekolah pada jenjang pendidikan yang sesuai dengan kelompok umurnya terhadap penduduk pada kelompok umur tersebut.
12. **Angka Partisipasi Kasar (APK)** adalah proporsi anak sekolah pada suatu jenjang tertentu dalam kelompok usia yang sesuai dengan jenjang pendidikan tersebut.
13. **Pendidikan prasekolah** adalah pendidikan yang diselenggarakan sebelum jenjang pendidikan dasar, baik melalui jalur pendidikan formal maupun nonformal.

<https://pamekasankab.bps.go.id>

Tabel 3.1 Persentase Penduduk 15 Tahun ke Atas menurut Karakteristik dan Kemampuan Membaca dan Menulis, 2017

Karakteristik	Huruf Latin	Huruf Arab	Huruf Lainnya	Buta Huruf
(1)	(2)	(3)	(4)	(5)
Jenis Kelamin				
Laki-laki	89,22	84,47	11,03	9,17
Perempuan	78,21	74,47	8,80	18,75
Kuintil Pengeluaran				
Kuintil 1	78,88	75,13	2,36	18,97
Kuintil 2	81,91	75,82	6,66	16,03
Kuintil 3	80,13	77,70	8,14	16,65
Kuintil 4	85,27	82,94	9,84	11,91
Kuintil 5	90,53	84,14	21,22	7,92
Kabupaten Pamekasan	83,48	79,25	9,87	14,17

Tabel 3.2 Persentase Penduduk Berumur 15-24 Tahun menurut Karakteristik dan Kemampuan Membaca dan Menulis, 2017

Karakteristik	Huruf Latin	Huruf Arab	Huruf Lainnya	Buta Huruf
(1)	(2)	(3)	(4)	(5)
Jenis Kelamin				
Laki-laki	99,35	97,60	17,58	0,65
Perempuan	99,33	96,04	14,97	0,67
Kuintil Pengeluaran				
Kuintil 1	98,84	95,54	3,73	1,16
Kuintil 2	98,37	94,92	11,62	1,63
Kuintil 3	100,00	98,80	21,50	.
Kuintil 4	99,46	98,46	17,22	0,54
Kuintil 5	100,00	96,54	26,57	.
Kabupaten Pamekasan	99,34	96,84	16,30	0,66

Tabel 3.3 Persentase Penduduk Berumur 5 Tahun menurut Karakteristik dan Status Pendidikan, 2017

Karakteristik	Tidak/ belum pernah bersekolah	Masih Bersekolah			Tidak bersekolah lagi	Jumlah
		SD/ sederajat	SMP/ sederajat	SMA/ sederajat		
(1)	(2)	(3)	(4)	(5)	(6)	(7)
Jenis Kelamin						
Laki-laki	12,77	14,26	5,01	9,12	58,83	100,00
Perempuan	20,67	12,52	4,74	6,78	55,29	100,00
Kuintil Pengeluaran						
Kuintil 1	19,69	13,75	6,69	4,58	55,28	100,00
Kuintil 2	18,25	13,88	4,79	7,97	55,12	100,00
Kuintil 3	17,78	14,59	2,82	9,31	55,51	100,00
Kuintil 4	16,53	15,21	3,66	7,39	57,20	100,00
Kuintil 5	12,05	9,41	6,41	10,25	61,88	100,00
Kab. Pamekasar	16,85	13,37	4,87	7,92	57,00	100,00

Tabel 3.4 Persentase Penduduk Berumur 7-24 Tahun menurut Karakteristik dan Status Pendidikan, 2017

Karakteristik	Tidak/ belum pernah bersekolah	Masih Bersekolah			Tidak bersekolah lagi	Jumlah
		SD/ sederajat	SMP/ sederajat	SMA/ sederajat		
(1)	(2)	(3)	(4)	(5)	(6)	(7)
Jenis Kelamin						
Laki-laki	0,84	35,84	13,62	23,37	26,33	100,00
Perempuan	1,71	34,91	14,29	19,40	29,69	100,00
Kuintil Pengeluaran						
Kuintil 1	1,38	35,30	17,83	12,21	33,26	100,00
Kuintil 2	.	36,15	13,63	21,31	28,91	100,00
Kuintil 3	1,02	40,70	8,17	27,00	23,11	100,00
Kuintil 4	1,44	37,93	10,48	21,14	29,01	100,00
Kuintil 5	2,61	26,30	19,72	26,35	25,02	100,00
Kab. Pamekasa	1,27	35,39	13,94	21,42	27,98	100,00

Tabel 3.5 Angka Partisipasi Sekolah (APS) Formal Penduduk Berumur 5-18 Tahun menurut Karakteristik dan Kelompok Umur, 2017

Karakteristik	5-6	7-12	13-15	16-18
(1)	(2)	(3)	(4)	(5)
Jenis Kelamin				
Laki-laki	29,40	100,00	96,56	84,78
Perempuan	29,33	100,00	97,15	69,91
Kuintil Pengeluaran				
Kuintil 1	11,83	100,00	94,49	65,73
Kuintil 2	28,57	100,00	95,29	84,13
Kuintil 3	25,00	100,00	100,00	77,16
Kuintil 4	53,00	100,00	94,62	77,43
Kuintil 5	28,78	100,00	100,00	83,47
Kabupaten Pamekasan	29,37	100,00	96,85	77,59

Tabel 3.6 Angka Partisipasi Sekolah (APS) Formal dan Nonformal Penduduk Berumur 5-18 Tahun menurut Karakteristik dan Kelompok Umur, 2017

Karakteristik	5-6	7-12	13-15	16-18
(1)	(2)	(3)	(4)	(5)
Jenis Kelamin				
Laki-laki	29,40	100,00	96,56	84,78
Perempuan	29,33	100,00	97,15	69,91
Kuintil Pengeluaran				
Kuintil 1	11,83	100,00	94,49	65,73
Kuintil 2	28,57	100,00	95,29	84,13
Kuintil 3	25,00	100,00	100,00	77,16
Kuintil 4	53,00	100,00	94,62	77,43
Kuintil 5	28,78	100,00	100,00	83,47
Kabupaten Pamekasan	29,37	100,00	96,85	77,59

Tabel 3.7 Angka Partisipasi Murni (APM) Formal Penduduk menurut Karakteristik dan Jenjang Pendidikan, 2017

Karakteristik	SD	SMP	SMA
(1)	(2)	(3)	(4)
Jenis Kelamin			
Laki-laki	97,92	65,94	69,97
Perempuan	98,71	78,98	56,77
Kuintil Pengeluaran			
Kuintil 1	97,44	73,68	42,62
Kuintil 2	99,61	79,93	71,64
Kuintil 3	97,70	45,62	73,96
Kuintil 4	97,33	66,54	63,19
Kuintil 5	100,00	92,99	63,85
Kabupaten Pamekasan	98,30	72,32	63,59

Tabel 3.8 Angka Partisipasi Murni (APM) Formal dan Nonformal Penduduk menurut Karakteristik dan Jenjang Pendidikan, 2017

Karakteristik	SD	SMP	SMA
(1)	(2)	(3)	(4)
Jenis Kelamin			
Laki-laki	97,92	65,94	69,97
Perempuan	98,71	78,98	56,77
Kuintil Pengeluaran			
Kuintil 1	97,44	73,68	42,62
Kuintil 2	99,61	79,93	71,64
Kuintil 3	97,70	45,62	73,96
Kuintil 4	97,33	66,54	63,19
Kuintil 5	100,00	92,99	63,85
Kabupaten Pamekasan	98,30	72,32	63,59

Tabel 3.9 Angka Partisipasi Kasar (APK) Formal Penduduk menurut Karakteristik dan Jenjang Pendidikan, 2017

Karakteristik	SD	SMP	SMA
(1)	(2)	(3)	(4)
Jenis Kelamin			
Laki-laki	113,67	82,93	88,95
Perempuan	115,49	87,11	73,53
Kuintil Pengeluaran			
Kuintil 1	107,47	90,27	57,43
Kuintil 2	114,33	83,30	91,48
Kuintil 3	124,47	50,45	98,63
Kuintil 4	114,53	86,90	74,95
Kuintil 5	111,64	112,04	82,17
Kabupaten Pamekasan	114,54	84,98	81,50

Tabel 3.10 Angka Partisipasi Kasar (APK) Formal dan Nonformal Penduduk menurut Karakteristik dan Jenjang Pendidikan, 2017

Karakteristik	SD	SMP	SMA
(1)	(2)	(3)	(4)
Jenis Kelamin			
Laki-laki	113,67	82,93	88,95
Perempuan	115,49	87,11	73,53
Kuintil Pengeluaran			
Kuintil 1	107,47	90,27	57,43
Kuintil 2	114,33	83,30	91,48
Kuintil 3	124,47	50,45	98,63
Kuintil 4	114,53	86,90	74,95
Kuintil 5	111,64	112,04	82,17
Kabupaten Pamekasan	114,54	84,98	81,50

Tabel 3.11 Persentase Penduduk yang Pernah/Masih Mengikuti Pendidikan Prasekolah menurut Karakteristik dan Kelompok Umur, 2017

Karakteristik	Kelompok Umur	
	0-6 Tahun	3-6 Tahun
(1)	(2)	(3)
Jenis Kelamin		
Laki-laki	31,39	51,29
Perempuan	25,46	53,40
Kuintil Pengeluaran		
Kuintil 1	27,58	46,91
Kuintil 2	27,69	50,63
Kuintil 3	33,39	57,58
Kuintil 4	25,28	51,31
Kuintil 5	29,48	57,30
Kabupaten Pamekasan	28,49	52,22

BAB 4 KESEHATAN

6,23 Hr	Rata-rata Lama Sakit Laki-laki		
5,74 Hr	Rata-rata Lama Sakit Perempuan	Angka Kesakitan Laki-laki	12,14 %
5,97 Hr	Rata-rata Lama Sakit LK + Prp	Angka Kesakitan Perempuan	13,26 %
		Angka Kesakitan Lk + Prp	12,60 %



Jaminan Kesehatan yang Digunakan untuk Berobat Jalan:

- BPJS Kesehatan PBI
28,49 %
- BPJS Kesehatan Non PBI
52,22 %
- Jamkesda
52,22 %
- Asuransi Swasta/Persh.
52,22 %

Pernah Rawat Inap
3,32 %



Rata-rata Lama Rawat Inap **5,13 Hari**



Halaman kosong

<https://pamekasankab.bps.go.id>

BAB IV KESEHATAN

PENJELASAN TEKNIS

1. **Keluhan kesehatan** adalah keadaan seseorang yang mengalami gangguan kesehatan atau kejiwaan, baik karena gangguan/penyakit yang sering dialami penduduk seperti panas, pilek, diare, pusing, sakit kepala, maupun karena penyakit akut, penyakit kronis (meskipun selama sebulan terakhir tidak mempunyai keluhan), kecelakaan, kriminalitas, atau keluhan lainnya.
2. **Angka kesakitan** adalah persentase penduduk yang mengalami keluhan kesehatan dan merasa terganggu dalam aktivitas sehari-hari (tidak dapat melakukan kegiatan secara normal seperti bekerja, sekolah, atau kegiatan sehari-hari sebagaimana biasanya).
3. **Berobat jalan** adalah upaya anggota rupa yang mempunyai keluhan kesehatan untuk memeriksakan diri dan mendapatkan pengobatan dengan mendatangi tempat-tempat pelayanan kesehatan modern atau tradisional tanpa menginap, termasuk mendatangkan petugas kesehatan ke rumah anggota rupa.
4. **Jaminan kesehatan** adalah program bantuan sosial untuk pelayanan kesehatan. Menurut UU No. 40 Tahun 2004 tentang Sistem Jaminan Sosial Nasional, jaminan kesehatan diselenggarakan dengan tujuan menjamin agar peserta memperoleh manfaat pemeliharaan kesehatan dan perlindungan dalam memenuhi kebutuhan dasar kesehatan.
5. **Rawat inap** adalah upaya penyembuhan keluhan kesehatan dengan menginap satu malam atau lebih di unit pelayanan kesehatan modern atau tradisional, termasuk dalam kejadian ini adalah rawat inap untuk persalinan.
6. **Merokok** merupakan aktifitas membakar tembakau kemudian menghisap asapnya baik menggunakan rokok maupun pipa pada sebulan terakhir sampai saat pencacahan. Terdapat dua cara merokok yang umum dilakukan, yaitu pertama menghisap lalu menelan asap rokok ke dalam paru-paru dan dihembuskan; kedua hanya menghisap sampai mulut lalu dihembuskan melalui mulut atau hidung.
7. **Imunisasi** didefinisikan sebagai suatu upaya untuk menimbulkan/meningkatkan kekebalan seseorang secara aktif terhadap suatu penyakit, sehingga bila suatu saat terpajan dengan penyakit tersebut tidak akan sakit atau hanya mengalami sakit ringan. Vaksin adalah antigen berupa mikroorganisme yang sudah mati, masih hidup tapi dilemahkan, masih utuh atau bagiannya, yang telah diolah, berupa toksin mikroorganisme yang telah diolah menjadi toksoid, protein rekombinan yang bila diberikan kepada seseorang akan menimbulkan kekebalan spesifik secara aktif terhadap penyakit infeksi tertentu.
8. **Imunisasi Lengkap** adalah pemberian imunisasi DPT sebanyak tiga kali, polio sebanyak empat kali, BCG dan campak masing-masing satu kali

Tabel 4.1 Angka Kesakitan dan Rata-rata Lama Sakit (Hari), 2017

Karakteristik	Angka Kesakitan	Rata-Rata Lama Sakit (Hari)
(1)	(2)	(3)
Jenis Kelamin		
Laki-laki	12,14	6,23
Perempuan	13,26	5,74
Kuintil Pengeluaran		
Kuintil 1	13,94	6,28
Kuintil 2	13,35	4,73
Kuintil 3	12,57	5,64
Kuintil 4	11,46	6,57
Kuintil 5	12,26	6,72
Pendidikan Tertinggi		
Tidak Pernah Sekolah/Tidak Tamat SD	16,95	1,07
SD dan sederajat	10,86	0,64
SMP dan sederajat	8,01	0,31
SMA +	9,79	0,60
Kabupaten Pamekasan	12,60	5,97

Tabel 4.2 Persentase Penduduk yang Menggunakan Jaminan Kesehatan untuk Berobat Jalan menurut Karakteristik dan Jenis Jaminan Kesehatan, 2017

Karakteristik	Menggunakan Jaminan Kesehatan untuk Berobat Jalan	Jaminan Kesehatan yang Digunakan untuk Berobat Jalan			
		BPJS Kesehatan PBI	BPJS Kesehatan Non PBI	Jamkesda	Asuransi Swasta atau Perusahaan/ Kantor
(1)	(2)	(3)	(4)	(5)	(6)
Jenis Kelamin					
Laki-laki	13,93	7,52	5,90	0,02	0,50
Perempuan	10,51	4,19	5,96	0,36	0,00
Kuintil Pengeluaran					
Kuintil 1	8,05	5,95	1,27	0,83	0,00
Kuintil 2	15,94	9,90	6,00	0,03	0,00
Kuintil 3	12,85	5,09	7,76	0,00	0,00
Kuintil 4	12,63	2,02	10,61	0,00	0,00
Kuintil 5	11,43	4,51	5,72	0,00	1,20
Kab. Pamekasan	12,01	5,66	5,93	0,21	0,22

Tabel 4.3 Persentase Penduduk yang Pernah Rawat Inap dalam Setahun menurut Karakteristik, Tempat Rawat Inap, dan Rata-rata Lama Rawat Inap, 2017

Karakteristik	Pernah dirawat Inap Selama Setahun Terakhir	Rata-Rata Lama Rawat Inap (Hari)	Tempat Rawat Inap		
			Rumah Sakit	Puskesmas /Pustu	Lainnya
(1)	(2)	(3)	(4)	(5)	(6)
Jenis Kelamin					
Laki-laki	2,55	5,78	80,63	23,94	4,90
Perempuan	4,04	4,74	64,72	25,86	9,42
Kuintil Pengeluaran					
Kuintil 1	2,04	2,66	25,94	55,13	18,93
Kuintil 2	3,24	3,60	50,97	34,80	18,27
Kuintil 3	4,73	4,22	74,00	24,22	6,47
Kuintil 4	2,82	4,74	83,83	16,17	0,00
Kuintil 5	3,79	9,20	97,69	8,58	0,00
Kab. Pamekasan	3,32	5,13	70,68	25,14	7,73

Tabel 4.4 Persentase Penduduk Usia 15 Tahun ke Atas yang Merokok dan Rata-rata Batang Rokok yang Dihisap per Minggu menurut Karakteristik, 2017

Karakteristik	Persentase Penduduk Usia 15 Tahun ke Atas yang Merokok	Rata-Rata Konsumsi Rokok per Minggu (Batang)
(1)	(2)	(3)
Kuintil Pengeluaran		
Kuintil 1	27,35	83,05
Kuintil 2	29,99	101,61
Kuintil 3	30,78	114,82
Kuintil 4	32,73	115,68
Kuintil 5	28,82	115,50
Pendidikan Tertinggi		
Tidak Pernah Sekolah/ Tidak Tamat SD	28,71	110,80
SD dan sederajat	34,99	110,79
SMP dan sederajat	22,93	99,81
SMA ke atas	30,85	102,25
Kabupaten Pamekasan	29,96	107,07

Tabel 4.5 Persentase Penduduk Umur 0-59 Bulan (Balita) yang Mempunyai Kartu Imunisasi dan Mendapat Imunisasi Lengkap menurut Karakteristik, 2017

Karakteristik	Memiliki Kartu Imunisasi	Mendapat Imunisasi Lengkap
(1)	(2)	(3)
Jenis Kelamin		
Laki-laki	74,41	10,11
Perempuan	75,14	12,87
Kuintil Pengeluaran		
Kuintil 1	72,67	7,23
Kuintil 2	74,91	13,74
Kuintil 3	76,03	10,68
Kuintil 4	68,53	11,36
Kuintil 5	83,00	16,35
Pendidikan Tertinggi KRT		
Tidak Pernah Sekolah/Tidak Tamat SD	70,77	5,29
SD dan sederajat	70,36	11,24
SMP dan sederajat	81,75	4,44
SMA ke atas	83,43	22,28
Kabupaten Pamekasan	74,77	11,47

Tabel 4.6 Persentase Penduduk Umur 0-59 Bulan (balita) yang Pernah Mendapat Imunisasi menurut Karakteristik dan Jenis Imunisasi, 2017

Karakteristik	Jenis Imunisasi				
	BCG	DPT	Polio	Campak/ Morbili	Hepatitis B
(1)	(2)	(3)	(4)	(5)	(6)
Jenis Kelamin					
Laki-laki	76,73	61,84	69,84	45,71	58,25
Perempuan	77,80	70,11	72,94	35,69	63,71
Kuintil Pengeluaran					
Kuintil 1	82,42	70,32	69,53	39,88	62,59
Kuintil 2	73,75	59,30	76,55	30,70	60,24
Kuintil 3	78,48	72,55	76,42	34,67	62,13
Kuintil 4	62,54	55,88	59,25	37,91	50,11
Kuintil 5	87,77	69,40	77,22	60,36	69,69
Pendidikan Tertinggi KRT					
Tidak Pernah Sekolah/ Tidak Tamat SD	73,33	50,87	64,17	34,22	47,82
SD dan sederajat	70,28	63,70	63,93	27,38	59,52
SMP dan sederajat	78,48	80,77	84,97	47,48	67,34
SMA ke atas	91,92	81,88	85,82	66,00	76,73
Kabupaten Pamekasan	77,26	65,91	71,37	40,78	60,94

Tabel 4.7 Persentase Penduduk Umur 0-23 Bulan (Baduta) yang Pernah Diberi ASI dan Rata-rata Lama Pemberian ASI (Bulan) menurut Karakteristik, 2017

Karakteristik	Persentase Baduta Pernah diberi ASI	Rata-rata Lama Pemberian ASI (Bulan)
(1)	(2)	(3)
Jenis Kelamin		
Laki-laki	94,24	9,83
Perempuan	86,23	10,83
Kuintil Pengeluaran		
Kuintil 1	91,08	12,61
Kuintil 2	89,39	8,32
Kuintil 3	94,00	10,11
Kuintil 4	93,22	8,48
Kuintil 5	77,38	12,54
Pendidikan Tertinggi KRT		
Tidak Pernah Sekolah/Tidak Tamat SD	89,71	10,42
SD dan sederajat	97,63	9,97
SMP dan sederajat	28,59	11,85
SMA ke atas	91,14	11,06
Kabupaten Pamekasan	89,59	10,39

Perempuan Usia 15-49 Tahun Menurut Tempat dan Penolong Kelahiran:



Berat Badan Bayi yang Dilahirkan:

< 2,5 Kg = 21,09 %
>= 2,5 Kg = 71,19 %
Tdk Ditimbang = 7,73 %



Status Penggunaan Alat Cara KB Perempuan Usia 15-49 Tahun:



<https://pamekasankab.go.id>

Halaman kosong

BAB V

FERTILITAS DAN KB

PENJELASAN TEKNIS

1. **Anak lahir hidup** adalah anak yang pada waktu dilahirkan menunjukkan tanda-tanda kehidupan, walaupun mungkin hanya beberapa saat saja, seperti jantung berdenyut, bernafas, dan menangis.
2. **Alat/cara KB modern** meliputi:
 - a. **Sterilisasi wanita/tubektomi/MOW** adalah tindakan operasi menyumbat (mengikat dan/atau memotong) saluran keluar ovum, yakni tuba, sehingga perjalanan ovum dari ovarium saat ovulasi tidak sampai ke tempat pembuahan di uterus. Dengan demikian, kehadiran sperma tidak mengakibatkan konsepsi dan tidak terjadi kehamilan.
 - b. **Sterilisasi pria/vasektomi/MOP** adalah suatu operasi ringan yang dilakukan pada pria dengan maksud untuk mencegah terjadinya kehamilan. Operasi yang dimaksud adalah prosedur klinis untuk menghentikan kapasitas reproduksi pria dengan jalan mengikat/memotong saluran sperma, sehingga alur transportasi sperma terhambat dan proses pembuahan dengan sel telur tidak terjadi. Vasektomi biasanya bersifat permanen.
 - c. **IUD/AKDR/spiral (alat kontrasepsi dalam rahim)** adalah alat KB dari bahan plastik atau tembaga, dipasang dalam rongga rahim untuk mencegah kehamilan.
 - d. **Suntikan** adalah cara KB hormonal dengan cara menyuntikkan hormon progesteron dan/atau estrogen. Suntikan diberikan pada masa interval tujuh hari setelah haid, segera setelah persalinan atau keguguran atau kapan saja selama yakin tidak sedang hamil.
 - e. **Susuk KB/implan** adalah alat KB berupa batang susuk, yang tipis dan halus seperti korek api, ditanam di bawah kulit lengan kiri (atau kanan jika kidal) bagian atas perempuan untuk mencegah kehamilan.
 - f. **Pil** adalah alat KB berupa pil yang mengandung kombinasi progesteron dan estrogen untuk mencegah kehamilan.
 - g. **Kondom pria/karet KB** adalah alat KB berupa kantong karet tipis dan elastis dipakai oleh pria ketika melakukan hubungan seksual untuk mencegah kehamilan. Kondom berfungsi sebagai penampung sperma agar tidak tumpah ke vagina, sehingga konsepsi tidak terjadi.
 - h. **Intravag** adalah alat KB berupa tisu yang dimasukkan pada vagina ketika akan melakukan hubungan seksual.
 - i. **Diafragma** adalah alat/cara KB yang berbentuk mangkok terbuat dari karet lunak yang dimasukkan ke dalam vagina untuk menutup mulut rahim agar sperma tidak masuk ke dalam rahim dan bertemu dengan sel telur. Diafragma biasanya digunakan bersama *spermisida* (pembunuh sperma) berupa *jelly* atau krim yang berguna untuk menutup mulut rahim (*cervix*) sehingga menghalangi sperma bertemu sel telur.
 - j. **Kondom wanita** adalah alat/cara KB berupa karet tipis berbentuk tabung yang ujungnya terdapat semacam spon dan dimasukkan ke dalam vagina.

3. Cara KB Tradisional meliputi:

- a. **Metode menyusui alami/Amenorrhea Laktasi (MAL)** adalah kontrasepsi yang mengandalkan pemberian air susu ibu secara eksklusif (tanpa makanan dan minuman tambahan), belum haid dan bayi berumur kurang dari enam bulan.
 - b. **Pantang berkala/kalender** didasarkan pada pemikiran bahwa dengan tidak melakukan senggama pada hari-hari tertentu, yaitu pada masa subur dalam siklus bulanan maka dapat menghindarkan dari kehamilan
4. **Penolong persalinan** adalah pihak yang menolong pada saat proses kelahiran

<https://pamekasankab.bps.go.id>

Tabel 5.1 Persentase Perempuan Berumur 15-49 Tahun yang Pernah Melahirkan menurut Karakteristik dan Tempat Melahirkan, 2017

Karakteristik	Fasilitas Kesehatan*	Bukan Fasilitas Kesehatan
(1)	(2)	(3)
Kuintil Pengeluaran		
Kuintil 1	87,24	12,76
Kuintil 2	70,99	29,01
Kuintil 3	75,50	24,50
Kuintil 4	80,63	19,37
Kuintil 5	95,11	4,89
Pendidikan Tertinggi		
Tidak Pernah Sekolah/ Tidak Tamat SD	81,96	18,04
SD dan sederajat	76,06	23,94
SMP dan sederajat	86,50	13,50
SMA ke atas	84,33	15,67
Kabupaten Pamekasan	82,01	17,99

*Fasilitas kesehatan : RS Pemerintah, RS Swasta, Puskesmas, Pustu, Polindes, Tempat praktek tenaga kesehatan

Tabel 5.2 Persentase Perempuan Berumur 15-49 Tahun yang Pernah Melahirkan menurut Karakteristik dan Penolong Persalinan, 2017

Karakteristik	Tenaga Kesehatan*	Bukan Tenaga Kesehatan
(1)	(2)	(3)
Kuintil Pengeluaran		
Kuintil 1	100,00	0,00
Kuintil 2	89,84	10,16
Kuintil 3	100,00	0,00
Kuintil 4	95,65	4,35
Kuintil 5	100,00	0,00
Pendidikan Tertinggi		
Tidak Pernah Sekolah/ Tidak Tamat SD	100,00	0,00
SD dan sederajat	100,00	0,00
SMP dan sederajat	100,00	0,00
SMA ke atas	91,88	8,12
Kabupaten Pamekasan	97,10	2,90

*Tenaga Kesehatan : dokter, bidan, perawat, dan tenaga kesehatan lainnya

Tabel 5.3 Persentase Perempuan Berumur 15-49 Tahun yang Pernah Melahirkan Dua Tahun Terakhir menurut Karakteristik dan Berat Badan Bayi yang Dilahirkan Terakhir, 2017

Karakteristik	< 2, 5 kg	≥ 2,5 kg	Tidak Ditimbang /Tidak Tahu	Jumlah
(1)	(2)	(3)	(4)	(5)
Jenis Kelamin KRT				
Laki-laki	20,21	73,80	6,00	100,00
Perempuan	23,95	62,68	13,37	100,00
Kuintil Pengeluaran				
Kuintil 1	29,72	64,51	5,78	100,00
Kuintil 2	8,78	80,40	10,82	100,00
Kuintil 3	8,44	67,06	24,50	100,00
Kuintil 4	16,16	83,84	0,00	100,00
Kuintil 5	41,00	59,00	0,00	100,00
Pendidikan Tertinggi				
Tidak Pernah Sekolah/Tidak Tamat SD	8,25	73,72	18,04	100,00
SD dan sederajat	24,98	68,91	6,11	100,00
SMP dan sederajat	36,34	56,04	7,63	100,00
SMA ke atas	14,81	80,50	4,69	100,00
Kabupaten Pamekasan	21,09	71,19	7,73	100,00

Tabel 5.4 Persentase Perempuan Berumur 15-49 Tahun yang Pernah Kawin menurut Karakteristik dan Status Penggunaan Alat/Cara KB, 2017

Karakteristik	Status Penggunaan Alat/Cara KB			Jumlah
	Pernah Menggunakan	Sedang Menggunakan	Tidak Pernah Menggunakan	
(1)	(2)	(3)	(4)	(5)
Kuintil Pengeluaran				
Kuintil 1	17,64	51,79	30,57	100,00
Kuintil 2	20,19	42,99	36,82	100,00
Kuintil 3	13,12	57,65	29,23	100,00
Kuintil 4	18,43	56,03	25,54	100,00
Kuintil 5	15,81	55,59	28,59	100,00
Pendidikan Tertinggi				
Tidak Pernah Sekolah/ Tidak Tamat SD	27,05	40,66	32,29	100,00
SD dan sederajat	17,75	54,54	27,71	100,00
SMP dan sederajat	12,39	49,16	38,45	100,00
SMA ke atas	11,04	63,06	25,90	100,00
Kabupaten Pamekasan	17,07	52,65	30,28	100,00

Tabel 5.5 Persentase Perempuan Berumur 15-49 Tahun yang Pernah Kawin dan Sedang Menggunakan Alat/Cara KB menurut Karakteristik dan Jenis Alat/Cara KB, 2017

Karakteristik	Alat/Cara KB Modern		Cara Tradisional	Jumlah
	MKJP*	Non MKJP		
(1)	(2)	(3)	(4)	(13)
Kuintil Pengeluaran				
Kuintil 1	4,81	95,19	0,00	100,00
Kuintil 2	1,98	93,52	4,49	100,00
Kuintil 3	5,80	94,20	0,00	100,00
Kuintil 4	10,95	87,51	1,53	100,00
Kuintil 5	9,40	87,68	2,92	100,00
Pendidikan Tertinggi				
Tidak Pernah Sekolah/ Tidak Tamat SD	2,14	95,93	1,93	100,00
SD dan sederajat	2,32	96,78	0,90	100,00
SMP dan sederajat	7,82	92,18	0,00	100,00
SMA ke atas	14,40	81,90	3,69	100,00
Kabupaten Pamekasan	6,75	91,54	1,71	100,00

*MKJP atau Metode Kontrasepsi Jangka Panjang meliputi Tubektomi/MOW, Vasektomi/MOP, IUD dan Susuk KB/Implan

BAB 6 PERUMAHAN



Status Kepemilikan Bangunan Tempat Tinggal yang Ditempati:

Milik Sendiri	Kontrak/Sewa
90,18 %	0,77 %
Bebas Sewa	Lainnya
8,70 %	0,35 %

Luas Lantai Perkapita:

< 7,2 m ²	= 1,77 %
>= 7,2 m ²	= 98,23 %

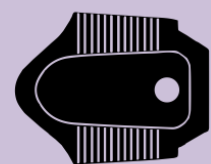


Penggunaan Fasilitas Tempat Buang Air Besar:



66,49 %	Sendiri
21,57 %	Bersama
11,94 %	Lainnya

87,34 %	Leher Angsa
1,82 %	Plengsengan
10,84 %	Cemplung



Halaman kosong

<https://pamekasankab.bps.go.id>

BAB VI

PERUMAHAN

PENJELASAN TEKNIS

1. **Keluarga** adalah hubungan yang didasarkan atas ikatan perkawinan, baik yang saat ini statusnya masih kawin atau sudah bercerai.
2. **Kepemilikan bangunan** adalah status penguasaan bangunan tempat tinggal atau rumah yang ditempati dilihat dari sisi anggota rupa yang mendiaminya. Terdiri dari milik sendiri, kontrak, sewa, rumah dinas, rumah bersama dan lainnya.
3. **Bukti kepemilikan tanah bangunan tempat tinggal** adalah alat yang dapat digunakan sebagai bukti kepemilikan yang sah atas tanah tempat bangunan tempat tinggal. Terdiri dari SHM, SHGB, SHRS, Girik, dan Letter C.
4. **Luas lantai** adalah luas lantai yang ditempati dan digunakan untuk keperluan sehari-hari (sebatas atap rumah).
5. **Luas lantai per kapita** adalah luas lantai bangunan yang ditempati oleh rumah tangga dibagi dengan jumlah anggota rumah tangga
6. **SPAL** adalah Sistem Pembuangan Air Limbah (SPAL) terpadu. Dalam sistem pembuangan limbah cair seperti ini, air limbah rupa tidak ditampung dalam tangki atau wadah semacamnya, tetapi langsung dialirkan ke suatu tempat pengolahan limbah cair.
7. **Sumber Air Minum Bersih** adalah sumber air minum yang berasal dari air kemasan, air isi ulang, leding, dan sumur bor/pompa, sumur terlindung serta mata air terlindung dengan jarak ke tempat penampungan limbah/kotoran/tinja terdekat lebih dari 10 m.
8. **Sumber Air Minum Layak** adalah sumber air minum yang berasal dari leding, air hujan, dan sumur bor/pompa, sumur terlindung serta mata air terlindung dengan jarak ke tempat penampungan limbah/kotoran/tinja terdekat lebih dari 10 m.

Tabel 6.1 Persentase Rumah Tangga menurut Karakteristik dan Status Kepemilikan Bangunan Tempat Tinggal yang Ditempati, 2017

Karakteristik	Milik Sendiri	Kontrak/ Sewa	Bebas Sewa	Lainnya*	Jumlah
(1)	(2)	(3)	(4)	(5)	(6)
Jenis Kelamin KRT					
Laki-laki	90,34	0,99	8,21	0,46	100,00
Perempuan	89,64	0,06	10,30	0,00	100,00
Kuintil Pengeluaran					
Kuintil 1	95,82	0,00	4,18	0,00	100,00
Kuintil 2	90,15	0,68	9,16	0,00	100,00
Kuintil 3	90,29	0,83	8,87	0,00	100,00
Kuintil 4	87,76	0,97	11,27	0,00	100,00
Kuintil 5	87,58	1,26	9,53	1,63	100,00
Pendidikan Tertinggi KRT					
Tidak Pernah Sekolah/ Tidak Tamat SD	95,19	0,00	4,81	0,00	100,00
SD dan sederajat	90,32	0,32	8,94	0,43	100,00
SMP dan sederajat	87,80	0,20	12,00	0,00	100,00
SMA ke atas	79,47	3,56	15,78	1,18	100,00
Kabupaten Pamekasan	90,18	0,77	8,70	0,35	100,00

*) Termasuk rumah lainnya adalah rumah dinas, rumah adat, dll

Tabel 6.2

Persentase Rumah Tangga menurut Karakteristik dan Jenis Bukti Kepemilikan Tanah Bangunan Tempat Tinggal Milik Sendiri, 2017

Karakteristik	SHM atas nama ART	SHM bukan atas nama ART	SHGB/SHSRS	Lainnya (Girik/ Letter C)	Tidak Punya	Jumlah
(1)	(2)	(3)	(4)	(5)	(6)	(7)
Jenis Kelamin KRT						
Laki-laki	47,44	2,62	2,85	26,96	20,13	100,00
Perempuan	31,17	4,49	8,46	33,78	22,11	100,00
Kuintil Pengeluaran						
Kuintil 1	28,47	1,26	3,86	34,72	31,70	100,00
Kuintil 2	42,34	4,94	2,30	28,92	21,50	100,00
Kuintil 3	34,19	3,30	2,83	42,73	16,95	100,00
Kuintil 4	46,06	2,96	8,32	23,34	19,32	100,00
Kuintil 5	66,15	2,94	3,32	13,37	14,21	100,00
Pendidikan Tertinggi KRT						
Tidak Pernah Sekolah/ Tidak Tamat SD	37,80	1,85	5,57	28,75	26,03	100,00
SD dan sederajat	41,43	1,21	2,63	34,76	19,98	100,00
SMP dan sederajat	47,03	9,47	2,50	25,84	15,15	100,00
SMA ke atas	62,21	6,69	4,06	17,51	9,53	100,00
Kabupaten Pamekasan	43,63	3,05	4,16	28,55	20,60	100,00

Tabel 6.3 Persentase Rumah Tangga menurut Karakteristik dan Luas Lantai per Kapita (m²), 2017

Karakteristik	Luas Lantai per Kapita		Jumlah
	< 7,2 m ²	≥ 7,2 m ²	
(1)	(2)	(3)	(4)
Jenis Kelamin KRT			
Laki-laki	2,05	97,95	100,00
Perempuan	0,89	99,11	100,00
Kuintil Pengeluaran			
Kuintil 1	3,02	96,98	100,00
Kuintil 2	2,92	97,08	100,00
Kuintil 3	2,16	97,84	100,00
Kuintil 4	1,11	98,89	100,00
Kuintil 5	0,00	100,00	100,00
Pendidikan Tertinggi KRT			
Tidak Pernah Sekolah/ Tidak Tamat SD	1,65	98,35	100,00
SD dan sederajat	2,71	97,29	100,00
SMP dan sederajat	2,81	97,19	100,00
SMA ke atas	0,01	99,99	100,00
Kabupaten Pamekasan	1,77	98,23	100,00

Tabel 6.4 Persentase Rumah Tangga menurut Karakteristik dan Bahan Bangunan Utama Atap Rumah Terluas, 2017

Karakteristik	Bahan Bangunan Utama Atap Rumah Terluas					Jumlah
	Beton	Genteng	Asbes	Seng	Lainnya*	
(1)	(2)	(3)	(4)	(5)	(6)	(7)
Jenis Kelamin KRT						
Laki-laki	0,00	99,01	0,58	0,41	0,00	100,00
Perempuan	0,00	98,63	1,37	0,00	0,00	100,00
Kuintil Pengeluaran						
Kuintil 1	0,00	100,00	0,00	0,00	0,00	100,00
Kuintil 2	0,00	99,36	0,64	0,00	0,00	100,00
Kuintil 3	0,00	99,33	0,67	0,00	0,00	100,00
Kuintil 4	0,00	98,47	1,53	0,00	0,00	100,00
Kuintil 5	0,00	97,66	0,87	1,47	0,00	100,00
Pendidikan Tertinggi KRT						
Tidak Pernah Sekolah/ Tidak Tamat SD	0,00	100,00	0,00	0,00	0,00	100,00
SD dan sederajat	0,00	97,10	2,48	0,43	0,00	100,00
SMP dan sederajat	0,00	100,00	0,00	0,00	0,00	100,00
SMA ke atas	0,00	99,01	0,00	0,99	0,00	100,00
Kabupaten Pamekasan	0,00	98,92	0,77	0,31	0,00	100,00

*Lainnya termasuk Bambu, Kayu/sirap, Jerami/ijuk/daun-daunan/rumbia, dll

Tabel 6.5 Persentase Rumah Tangga menurut Karakteristik dan Bahan Bangunan Utama Dinding Rumah Terluas, 2017

Karakteristik	Bahan Bangunan Utama Dinding Rumah Terluas				Jumlah
	Tembok	Kayu/ Batang kayu	Anyaman bambu	Lainnya*	
(1)	(2)	(3)	(4)	(5)	
Jenis Kelamin KRT					
Laki-laki	82,88	2,24	9,66	5,23	100,00
Perempuan	71,32	3,54	11,89	13,25	100,00
Kuintil Pengeluaran					
Kuintil 1	66,04	2,78	17,68	13,50	100,00
Kuintil 2	71,51	2,00	18,40	8,10	100,00
Kuintil 3	82,19	3,32	8,14	6,35	100,00
Kuintil 4	83,01	3,52	5,84	7,62	100,00
Kuintil 5	94,96	1,11	2,93	1,00	100,00
Pendidikan Tertinggi KRT					
Tidak Pernah Sekolah/ Tidak Tamat SD	72,90	2,07	12,16	12,88	100,00
SD dan sederajat	79,65	4,70	10,76	4,89	100,00
SMP dan sederajat	87,38	0,74	10,08	1,80	100,00
SMA ke atas	94,44	0,87	4,70	0,00	100,00
Kabupaten Pamekasan	80,16	2,55	10,18	7,11	100,00

*Lainnya termasuk Plesteran anyaman bambu/kawat, bambu, dll

Tabel 6.6 Persentase Rumah Tangga menurut Karakteristik dan Bahan Bangunan Utama Lantai Rumah Terluas, 2017

Karakteristik	Bahan Bangunan Utama Lantai Rumah Terluas					Jumlah
	Marmmer/ granit/ Keramik	Parket/vinil /karpét/ ubin/tegel/ teraso	Kayu/ papan	Semen/ Bata merah	Lainnya*	
(1)	(2)	(3)	(4)	(5)	(6)	(9)
Jenis Kelamin KRT						
Laki-laki	43,59	11,65	0,35	27,66	16,75	100,00
Perempuan	34,36	7,43	0,15	33,61	24,45	100,00
Kuintil Pengeluaran						
Kuintil 1	24,68	8,07	0,00	39,79	27,46	100,00
Kuintil 2	28,30	6,55	0,91	30,60	33,65	100,00
Kuintil 3	43,62	7,57	0,67	31,08	17,05	100,00
Kuintil 4	43,24	10,26	0,00	32,01	14,49	100,00
Kuintil 5	63,14	19,77	0,00	13,62	3,47	100,00
Pendidikan Tertinggi KRT						
Tidak Pernah Sekolah/ Tidak Tamat SD	34,38	6,51	0,39	35,06	23,66	100,00
SD dan sederajat	37,49	12,25	0,45	31,37	18,43	100,00
SMP dan sederajat	54,08	12,65	0,00	20,93	12,34	100,00
SMA ke atas	58,49	16,61	0,00	15,05	9,85	100,00
Kabupaten Pamekasan	41,42	10,65	0,31	29,06	18,56	100,00

*Lainnya termasuk bambu, tanah, dll

Tabel 6.7 Persentase Rumah Tangga menurut Karakteristik dan Penggunaan Fasilitas Tempat Buang Air Besar, 2017

Karakteristik	Sendiri	Bersama	Lainnya*	Jumlah
(1)	(2)	(3)	(4)	(5)
Jenis Kelamin KRT				
Laki-laki	69,42	20,43	10,15	100,00
Perempuan	56,95	25,29	17,76	100,00
Kuintil Pengeluaran				
Kuintil 1	48,25	32,96	18,79	100,00
Kuintil 2	52,39	25,81	21,80	100,00
Kuintil 3	60,40	31,01	8,59	100,00
Kuintil 4	80,12	11,30	8,58	100,00
Kuintil 5	86,75	9,07	4,18	100,00
Pendidikan Tertinggi KRT				
Tidak Pernah Sekolah/ Tidak Tamat SD	54,92	29,40	15,68	100,00
SD dan sederajat	66,29	20,87	12,85	100,00
SMP dan sederajat	81,85	9,85	8,30	100,00
SMA ke atas	86,48	10,07	3,45	100,00
Kabupaten Pamekasan	66,49	21,57	11,94	100,00

*Lainnya termasuk MCK Umum dan tidak ada/tidak menggunakan fasilitas buang air besar

Tabel 6.8 Persentase Rumah Tangga menurut Karakteristik dan Jenis Kloset yang Digunakan Rumah Tangga, 2017

Karakteristik	Jenis Kloset			Jumlah
	Leher Angsa	Plengsengan	Cemplung /Cubluk	
(1)	(2)	(3)	(4)	(5)
Jenis Kelamin KRT				
Laki-laki	87,03	1,86	11,11	100,00
Perempuan	88,47	1,66	9,87	100,00
Kuintil Pengeluaran				
Kuintil 1	81,38	2,34	16,27	100,00
Kuintil 2	80,40	3,82	15,78	100,00
Kuintil 3	88,22	2,08	9,70	100,00
Kuintil 4	88,74	1,61	9,66	100,00
Kuintil 5	94,42	0,00	5,58	100,00
Pendidikan Tertinggi KRT				
Tidak Pernah Sekolah/ Tidak Tamat SD	84,68	0,72	14,60	100,00
SD dan sederajat	87,45	3,81	8,74	100,00
SMP dan sederajat	88,13	0,00	11,87	100,00
SMA ke atas	92,20	1,78	6,02	100,00
Kabupaten Pamekasan	87,34	1,82	10,84	100,00

Tabel 6.9 Persentase Rumah Tangga menurut Karakteristik dan Tempat Pembuangan Akhir Tinja, 2017

Karakteristik	Tempat Pembuangan Akhir Tinja					Jumlah
	Tangki septik/ IPAL/ SPAL	Kolam/ Sawah/ Sungai/ Danau/Laut	Lubang Tanah	Pantai/ Tanah Lapang/ Kebun	Lainnya	
(1)	(2)	(3)	(4)	(5)	(6)	(7)
Jenis Kelamin KRT						
Laki-laki	25,57	1,68	70,99	1,54	0,21	100,00
Perempuan	14,14	2,72	81,00	2,15	0,00	100,00
Kuintil Pengeluaran						
Kuintil 1	13,89	4,07	80,65	1,40	0,00	100,00
Kuintil 2	13,39	1,99	83,85	0,77	0,00	100,00
Kuintil 3	12,80	1,14	84,05	2,00	0,00	100,00
Kuintil 4	29,97	1,81	64,06	3,40	0,76	100,00
Kuintil 5	39,50	1,08	58,83	0,58	0,00	100,00
Pendidikan Tertinggi KRT						
Tidak Pernah Sekolah /Tidak Tamat SD	13,98	2,07	82,04	1,91	0,00	100,00
SD dan sederajat	13,29	1,58	83,45	1,14	0,54	100,00
SMP dan sederajat	30,55	3,72	65,73	0,00	0,00	100,00
SMA ke atas	52,89	1,33	43,05	2,73	0,00	100,00
Kab. Pamekasan	23,06	1,91	73,19	1,67	0,17	100,00

Tabel 6.10 Persentase Rumah Tangga menurut Karakteristik dan Sumber Air Utama yang Digunakan Rumah Tangga untuk Minum, 2017

Karakteristik	Sumber Air Minum Utama					
	Air kemasan/Isi ulang	Leding	Sumur bor/Pompa	Sumur/Mata air terlindung	Sumur/Mata air tidak terlindung	Lainnya*
(1)	(2)	(3)	(4)	(5)	(6)	(7)
Jenis Kelamin KRT						
Laki-laki	10,35	6,47	25,19	39,69	15,83	2,47
Perempuan	6,57	3,01	22,19	37,28	29,44	1,52
Kuintil Pengeluaran						
Kuintil 1	0,61	3,88	36,57	47,25	10,72	0,96
Kuintil 2	4,92	0,33	21,48	39,25	26,60	7,43
Kuintil 3	4,02	5,75	22,38	44,41	22,56	0,89
Kuintil 4	9,84	4,20	22,30	41,45	20,80	1,41
Kuintil 5	25,88	13,08	20,78	24,58	14,58	1,09
Pendidikan Tertinggi KRT						
Tidak Pernah Sekolah/ Tidak Tamat SD	5,47	2,19	23,65	38,71	28,30	1,67
SD dan sederajat	4,55	2,50	28,61	43,29	16,84	4,21
SMP dan sederajat	7,18	16,63	10,90	56,73	6,06	2,50
SMA ke atas	27,90	13,97	25,62	25,09	7,23	0,19
Kab. Pamekasan	9,46	5,66	24,48	39,12	19,03	2,25

*Lainnya termasuk air permukaan (sungai, danau, waduk, kolam, irigasi), air hujan, dll.

Tabel 6.11 Persentase Rumah Tangga yang Menggunakan Sumber Air Minum Bersih dan Sumber Air Minum Layak menurut Karakteristik, 2017

Karakteristik	Sumber Air Minum Bersih	Sumber Air Minum Layak
(1)	(2)	(3)
Jenis Kelamin KRT		
Laki-laki	69,30	61,42
Perempuan	57,28	52,23
Kuintil Pengeluaran		
Kuintil 1	75,51	75,86
Kuintil 2	56,07	58,58
Kuintil 3	68,13	65,00
Kuintil 4	59,56	51,13
Kuintil 5	72,71	47,92
Pendidikan Tertinggi KRT		
Tidak Pernah Sekolah/ Tidak Tamat SD	58,38	54,57
SD dan sederajat	62,77	62,42
SMP dan sederajat	83,86	79,19
SMA ke atas	83,44	55,72
Kabupaten Pamekasan	66,47	59,26

Tabel 6.12

Persentase Rumah Tangga menurut Karakteristik dan Sumber Air Utama yang Digunakan Rumah Tangga untuk Memasak/ Mandi/Cuci/dll, 2017

Karakteristik	Sumber Air Minum Utama					
	Air kemasan/ Isi ulang	Leding	Sumur bor/ Pompa	Sumur/ Mata air terlindung	Sumur/ Mata air tidak terlindung	Lainnya*
(1)	(2)	(3)	(4)	(5)	(6)	(7)
Jenis Kelamin KRT						
Laki-laki	0,02	6,37	29,77	44,63	15,67	3,53
Perempuan	0,00	4,25	23,72	44,59	25,78	1,65
Kuintil Pengeluaran						
Kuintil 1	0,00	1,03	38,55	50,37	9,09	0,96
Kuintil 2	0,00	0,33	22,33	44,93	23,49	8,92
Kuintil 3	0,00	2,60	25,22	47,57	22,92	1,68
Kuintil 4	0,00	3,97	26,33	47,31	19,07	3,33
Kuintil 5	0,08	19,81	29,69	33,88	15,44	1,09
Pendidikan Tertinggi KRT						
Tidak Pernah Sekolah/ Tidak Tamat SD	0,00	3,74	25,29	40,33	27,83	2,81
SD dan sederajat	0,00	2,21	27,99	49,31	15,43	5,06
SMP dan sederajat	0,00	10,47	18,42	60,07	8,54	2,50
SMA ke atas	0,10	14,83	40,51	39,61	4,25	0,70
Kab. Pamekasan	0,02	5,87	28,35	44,62	18,05	3,09

*Lainnya termasuk air permukaan (sungai, danau, waduk, kolam, irigasi), air hujan, dll.

Tabel 6.13 Persentase Rumah Tangga menurut Karakteristik dan Sumber Utama Penerangan Rumah Tangga, 2017

Karakteristik	Sumber Utama Penerangan Rumah Tangga			Jumlah
	Listrik PLN	Listrik Non PLN	Bukan Listrik	
(1)	(2)	(3)	(4)	(5)
Jenis Kelamin KRT				
Laki-laki	100,00	0,00	0,00	100,00
Perempuan	99,60	0,40	0,00	100,00
Kuintil Pengeluaran				
Kuintil 1	99,50	0,50	0,00	100,00
Kuintil 2	100,00	0,00	0,00	100,00
Kuintil 3	100,00	0,00	0,00	100,00
Kuintil 4	100,00	0,00	0,00	100,00
Kuintil 5	100,00	0,00	0,00	100,00
Pendidikan Tertinggi KRT				
Tidak Pernah Sekolah/ Tidak Tamat SD	99,78	0,22	0,00	100,00
SD dan sederajat	100,00	0,00	0,00	100,00
SMP dan sederajat	100,00	0,00	0,00	100,00
SMA ke atas	100,00	0,00	0,00	100,00
Kabupaten Pamekasan	99,91	0,09	0,00	100,00

Tabel 6.14 Persentase Rumah Tangga menurut Karakteristik dan Bahan Bakar Utama yang Digunakan untuk Memasak, 2017

Karakteristik	Tidak Memasak	Bahan Bakar Utama untuk Memasak				Jumlah
		Elpiji/ Gas kota/ Biogas	Minyak tanah	Briket/ Arang/ Kayu bakar	Lainnya*	
(1)	(2)	(3)	(4)	(5)	(6)	(7)
Jenis Kelamin KRT						
Laki-laki	0,38	71,39	0,00	28,23	0,00	100,00
Perempuan	0,32	60,91	0,18	38,59	0,00	100,00
Kuintil Pengeluaran						
Kuintil 1	0,00	58,23	0,00	41,77	0,00	100,00
Kuintil 2	0,00	62,18	0,24	37,58	0,00	100,00
Kuintil 3	0,00	64,21	0,00	35,79	0,00	100,00
Kuintil 4	0,00	74,79	0,00	25,21	0,00	100,00
Kuintil 5	1,71	82,72	0,00	15,58	0,00	100,00
Pendidikan Tertinggi KRT						
Tidak Pernah Sekolah/Tidak Tamat SD	0,18	53,06	0,10	46,65	0,00	100,00
SD dan sederajat	0,00	73,56	0,00	26,44	0,00	100,00
SMP dan sederajat	0,00	85,12	0,00	14,88	0,00	100,00
SMA ke atas	1,57	90,28	0,00	8,14	0,00	100,00
Kab. Pamekasan	0,37	68,92	0,04	30,67	0,00	100,00

*Lainnya termasuk listrik dan serbuk kayu yang dipadatkan

BAB 7 LAIN-LAIN

Penggunaan Teknologi Informasi:

66,77 % Menggunakan Telepon Seluler (HP)

51,45 % Memiliki Telepon Seluler (HP)

13,11 % Menggunakan Komputer

19,92 % Mengakses Internet



Penerima Program Perlindungan dan Jaminan Sosial:

71,46 % Raskin/Rastra

16,49 % Program Indonesia Pintar (PIP)

20,77 % Kartu Perlindungan Sosial (KPS)

11,23 % Program Keluarga Harapan (PKH)

2,62 % Jaminan Pensiun/Veteran

0,73 % Jaminan Hari Tua

1,63 % Jaminan /Asuransi Kematian

1,50 % Asuransi Kecelakaan Kerja

0,42 % Pesangon PHK



Aset yang Paling Banyak Dimiliki Rumah Tangga:

69,76 % Sepeda Motor

31,87 % Lemari Es

10,48 % Perhiasan Emas



Halaman kosong

<https://pamekasankab.bps.go.id>

BAB VII LAIN – LAIN

PENJELASAN TEKNIS

1. **Telepon seluler (HP)** adalah perangkat telekomunikasi elektronik yang mempunyai kemampuan dasar yang sama dengan telepon tetap kabel, namun dapat dibawa ke mana-mana (*portable, mobile*) dan tidak perlu disambungkan dengan jaringan telekomunikasi kabel. Selain berfungsi sebagai telepon, telepon selular modern biasanya mendukung layanan tambahan seperti *Short Messages Services (SMS)*, *Multimedia Messages Service (MMS)*, *e-mail* dan akses Internet, aplikasi bisnis dan permainan, serta fotografi. Saat ini, Indonesia mempunyai dua sistem jaringan telepon bergerak seluler yaitu *Global System for Mobile Telecommunications (GSM)* dan *Code Division Multiple Access (CDMA)*.
2. **Komputer** mengacu pada komputer *desktop, laptop (portable)* atau *tablet* (atau komputer genggam yang serupa).
 - a. **Personal Computer (PC)/Desktop** adalah komputer yang biasanya tetap di satu tempat, biasanya pengguna ditempatkan di depannya, di belakang *keyboard*.
 - b. **Laptop (Portable)** adalah komputer yang cukup kecil untuk dibawa dan biasanya memungkinkan tugas yang sama sebagai komputer *desktop*, tetapi juga mencakup *notebook* dan *netbook* tetapi tidak termasuk *tablet* dan sejenisnya komputer genggam.
 - c. **Tablet (atau sejenisnya komputer genggam)** adalah komputer yang terintegrasi ke layar sentuh datar, yang dioperasikan dengan menyentuh layar daripada menggunakan *keyboard* fisik. Dalam hal ini tidak termasuk peralatan dengan beberapa kemampuan komputasi, seperti set TV pintar dan perangkat dengan telepon sebagai fungsi utama mereka, seperti *smartphone*. Tablet meskipun bisa digunakan untuk menelpon, tidak dimasukkan dalam kelompok telepon seluler karena fungsi utama tablet adalah sebagai komputer.
3. **Internet** adalah sebuah jaringan komputer publik di seluruh dunia. Internet menyediakan akses ke sejumlah layanan komunikasi termasuk *world wide web* dan membawa *e-mail*, berita, hiburan, dan *file data*.
4. **Beras untuk rakyat miskin (raskin)** adalah program bantuan dari pemerintah untuk keluarga miskin berupa pendistribusian beras khusus kepada keluarga miskin yang harganya telah disubsidi oleh pemerintah.
5. **Kartu Perlindungan Sosial (KPS)/Kartu Keluarga Sejahtera (KKS)** adalah adalah kartu yang diterbitkan oleh pemerintah dalam rangka pelaksanaan Program Percepatan dan Perluasan Perlindungan Sosial (P4S) dan BLSM di tahun 2013.

Tabel 7.1 Persentase Anggota Rumah Tangga Berusia 5 Tahun ke Atas menurut Karakteristik dan Penggunaan Teknologi Informasi selama Tiga Bulan Terakhir, 2017

Karakteristik	Menggunakan Telepon Seluler (HP)/ Nirkabel	Memiliki Telepon Seluler (HP)/ Nirkabel	Menggunakan Komputer (PC/ Desktop, Laptop/ Notebook, Tablet)	Mengakses Internet (Termasuk Facebook, Twitter, BBM, Whatsapp)
(1)	(2)	(3)	(4)	(5)
Jenis Kelamin KRT				
Laki-laki	75,19	61,00	16,83	24,56
Perempuan	64,68	42,48	9,60	15,56
Kuintil Pengeluaran				
Kuintil 1	59,45	37,56	4,84	9,00
Kuintil 2	60,67	42,90	7,81	12,29
Kuintil 3	68,53	46,58	9,83	14,70
Kuintil 4	72,19	56,96	12,56	21,67
Kuintil 5	87,87	72,97	30,32	41,71
Pendidikan Tertinggi				
Tidak Pernah Sekolah/ Tidak Tamat SD	44,26	19,63	3,36	4,07
SD dan Sederajat	76,98	58,20	7,05	11,28
SMP dan Sederajat	88,50	72,55	19,69	29,31
SMA ke Atas	96,10	88,84	34,92	54,82
Kab. Pamekasan	69,77	51,45	13,11	19,92

Tabel 7.2 Persentase Rumah Tangga menurut Jenis Program Perlindungan Sosial yang Diterima, 2017

Jenis Program Perlindungan Sosial	Persentase Rumah Tangga yang Menerima
(1)	(2)
Raskin/Rastra	71,46
Program Indonesia Pintar (PIP)	16,49
Kartu Perlindungan Sosial (KPS)/Kartu Keluarga Sejahtera (KKS)	20,77
Program Keluarga Harapan (PKH)	11,23

Tabel 7.3 Persentase Rumah Tangga yang Memiliki atau Menerima Jaminan Sosial dalam Setahun Terakhir menurut Jenis Jaminan Sosial, 2017


Jenis Jaminan Sosial	Persentase RT yang Memiliki/ Menerima Jaminan Sosial
(1)	(2)
Jaminan Pensiun/Veteran	2,62
Jaminan Hari Tua	0,73
Asuransi Kecelakaan Kerja	1,50
Jaminan/Asuransi Kematian	1,63
Pesangon Pemutusan Hubungan Kerja (PHK)	0,42

Tabel 7.4 Persentase Rumah Tangga yang Memiliki Aset menurut Jenis Aset, 2017

Jenis Aset	Persentase Rumah Tangga yang Memiliki Aset
(1)	(2)
Tabung Gas 5,5 Kg atau lebih	1,48
Lemari Es/Kulkas	31,87
AC/Pemanas Air (<i>Water Heater</i>)	1,93
Emas/Perhiasan (minimal 10 gram)	10,48
Sepeda Motor	69,76
Perahu/Perahu Motor	0,92
Mobil	6,58
Televisi Layar Datar (minimal 30 inci)	3,54

BAB 8

KONSUMSI DAN PENGELUARAN



Pengeluaran	Kuintil					Rata-rata
	1	2	3	4	5	
Makanan	75,63	73,45	70,41	67,73	50,54	61,95
Non Makanan	24,37	26,55	29,59	32,27	49,46	38,05

Semakin tinggi kuintil, pengeluaran rumah tangga untuk non makanan semakin meningkat sementara pengeluaran untuk makanannya semakin berkurang



Rata-rata Pengeluaran Perkapita dalam Sebulan:

Makanan Rp. 377.797,- (61,95 %)

Non Makanan Rp. 232.039,- (38,05 %)

Total Rp. 609.836,- (100 %)

Rata-rata Pengeluaran Perkapita Terbanyak Kelompok Makanan:

25,41 % Makanan Jadi

16,42 % Rokok

13,26 % Beras



Halaman kosong

<https://pamekasankab.bps.go.id>

BAB VIII

KONSUMSI DAN PENGELUARAN

PENJELASAN TEKNIS

1. **Rata-rata pengeluaran per kapita** sebulan adalah biaya yang dikeluarkan untuk konsumsi semua anggota rumah tangga selama sebulan dibagi dengan banyaknya anggota rumah tangga. Pengeluaran untuk konsumsi makanan dihitung selama seminggu terakhir, sedangkan konsumsi bukan makanan dihitung sebulan dan setahun terakhir. Baik konsumsi makanan maupun bukan makanan selanjutnya dikonversikan ke dalam pengeluaran rata-rata sebulan. Angka konsumsi/ pengeluaran rata-rata per kapita yang disajikan dalam publikasi ini diperoleh dari hasil bagi jumlah konsumsi seluruh rumah tangga (baik mengonsumsi makanan maupun tidak) terhadap jumlah penduduk.
2. **Konsumsi kalori dan protein** dihitung dengan mengalikan kuantitas setiap makanan yang dikonsumsi dengan nilai kandungan kalori dan protein setiap jenis makanan berdasarkan daftar konversi zat gizi.

Tabel 8.1 Rata-Rata Pengeluaran (Rupiah) Per Kapita Sebulan menurut Kelompok Barang dan Kuintil Pengeluaran, 2017

Kelompok Barang	Kuintil Pengeluaran					Rata-rata
	Kuintil 1	Kuintil 2	Kuintil 3	Kuintil 4	Kuintil 5	
(1)	(2)	(3)	(4)	(5)	(6)	(7)
1. Padi-padian	43.548	44.764	48.212	49.836	64.147	50.096
2. Umbi-umbian	1.123	1.354	1.690	2.635	3.784	2.117
3. Ikan/udang/ cumi/kerang	21.424	26.403	34.944	40.601	61.964	37.058
4. Daging	8.200	13.583	18.074	28.916	52.727	24.295
5. Telur dan susu	5.473	8.820	12.367	18.985	42.630	17.648
6. Sayur-sayuran	11.590	13.615	18.513	25.956	41.489	22.229
7. Kacang-kacangan	9.171	10.365	13.013	14.416	17.621	12.915
8. Buah-buahan	5.242	7.342	9.039	12.858	30.294	12.950
9. Minyak dan kelapa	8.458	10.242	11.732	11.609	14.330	11.272
10. Bahan minuman	8.326	9.082	11.606	12.889	16.382	11.655
11. Bumbu-bumbuan	5.766	6.349	8.788	10.500	15.463	9.371
12. Konsumsi lainnya	4.756	5.148	6.373	8.931	15.503	8.140
13. Makanan dan minuman jadi	48.992	65.654	76.186	102.651	186.703	96.015
14. Rokok dan tembakau	27.768	34.379	49.305	83.521	115.193	62.034
Jumlah Makanan	209.837	257.099	319.841	424.304	678.229	377.797
15. Perumahan dan fasilitas rumah tangga	38.287	56.695	76.042	112.371	264.887	109.612
16. Aneka barang dan jasa	16.697	19.885	32.638	53.826	161.986	56.974
17. Pakaian, alas kaki, dan tutup kepala	6.835	9.019	11.872	17.857	37.906	16.693
18. Barang tahan lama	2.420	3.063	7.971	9.406	132.184	30.964
19. Pajak, pungutan, dan asuransi	2.420	3.202	4.233	6.542	35.221	10.314
20. Keperluan pesta dan upacara/kenduri	961	1.054	1.655	2.165	31.631	7.483
Jumlah Bukan Makanan	67.621	92.918	134.410	202.167	663.815	232.039
Jumlah	277.457	350.017	454.251	626.471	1.342.044	609.836

Tabel 8.2 Rata-Rata Konsumsi Kalori (Kcal) per Kapita Sehari menurut Kelompok Barang dan Kuintil Pengeluaran, 2017

Kelompok Barang	Kuintil Pengeluaran					Rata-rata
	Kuintil 1	Kuintil 2	Kuintil 3	Kuintil 4	Kuintil 5	
(1)	(2)	(3)	(4)	(5)	(6)	(7)
1. Padi-padian	776,42	794,82	868,73	866,50	881,35	837,52
2. Umbi-umbian	28,40	35,12	33,32	36,97	36,90	34,14
3. Ikan/udang/cumi/kerang	45,22	49,58	65,70	76,77	83,26	64,10
4. Daging	16,71	28,25	39,24	51,08	74,85	42,02
5. Telur dan susu	15,86	23,14	31,68	46,95	82,50	40,02
6. Sayur-sayuran	19,21	21,09	28,73	34,04	44,43	29,49
7. Kacang-kacangan	47,89	58,36	80,58	88,77	99,58	75,03
8. Buah-buahan	26,69	33,50	35,87	51,75	69,91	43,54
9. Minyak dan kelapa	167,85	199,37	226,43	233,75	251,22	215,70
10. Bahan minuman	66,05	69,62	90,77	95,89	106,10	85,67
11. Bumbu-bumbuan	12,39	13,92	19,07	22,67	29,96	19,60
12. Konsumsi lainnya	39,12	43,64	52,46	72,40	107,67	63,05
13. Makanan dan minuman jadi	284,91	357,47	376,73	410,39	514,71	388,81
14. Rokok dan tembakau	0,00	0,00	0,00	0,00	0,00	0,00
Jumlah	1.546,72	1.727,88	1.949,30	2.087,92	2.382,43	1.938,70

Tabel 8.3 Rata-Rata Konsumsi Protein (Gram) per Kapita Sehari menurut Kelompok Barang dan Kuintil Pengeluaran, 2017

Kelompok Barang	Kuintil Pengeluaran					Rata-rata
	Kuintil 1	Kuintil 2	Kuintil 3	Kuintil 4	Kuintil 5	
(1)	(2)	(3)	(4)	(5)	(6)	(7)
1. Padi-padian	18,52	18,96	20,63	20,53	20,84	19,89
2. Umbi-umbian	0,20	0,24	0,25	0,31	0,31	0,26
3. Ikan/udang/cumi/kerang	7,44	8,08	10,74	12,73	13,88	10,57
4. Daging	1,11	1,83	2,51	3,46	5,51	2,88
5. Telur dan susu	1,23	1,55	2,11	2,93	4,60	2,48
6. Sayur-sayuran	1,21	1,30	1,76	2,04	2,60	1,78
7. Kacang-kacangan	4,60	5,33	6,91	7,52	8,82	6,64
8. Buah-buahan	0,25	0,33	0,33	0,48	0,70	0,42
9. Minyak dan kelapa	0,05	0,11	0,12	0,11	0,14	0,11
10. Bahan minuman	0,79	0,93	1,15	1,20	1,34	1,08
11. Bumbu-bumbuan	0,67	0,78	1,08	1,36	1,74	1,13
12. Konsumsi lainnya	0,72	0,76	0,92	1,17	1,62	1,04
13. Makanan dan minuman jadi	6,22	8,24	8,35	9,86	14,04	9,34
14. Rokok dan tembakau	0,00	0,00	0,00	0,00	0,00	0,00
Jumlah	42,99	48,43	56,87	63,71	76,13	57,62



LAMPIRAN

<https://pa...Kab.bps.go.id>

<https://pamekasankab.bps.go.id>

Halaman kosong

Tabel 1. RSE Persentase Penduduk menurut Kelompok Umur (5 Tahunan) dan Jenis Kelamin, 2017

Kelompok Umur	Jenis Kelamin		
	Laki-laki	Perempuan	Laki-laki + Perempuan
(1)	(2)	(3)	(4)
0 - 4	9,83	11,43	7,70
5 -9	9,11	11,24	7,69
10 -14	9,45	10,33	7,75
15 -19	12,40	10,50	8,50
20 -24	10,09	11,53	8,77
25 - 29	10,86	10,14	7,89
30 - 34	10,05	9,65	7,62
35 - 39	10,48	9,60	6,65
40 - 44	12,41	10,74	8,39
45 - 49	11,87	12,96	9,32
50 - 54	11,80	12,03	7,86
55 - 59	15,11	12,15	10,70
60 - 64	16,56	14,84	12,79
65 - 69	23,23	19,33	18,90
70 - 74	24,98	19,67	14,89
75 +	26,61	16,90	13,85
(Nama Kab/Kota)	0,00	0,00	0,00

Tabel 2 RSE Persentase Penduduk menurut Karakteristik dan Kelompok Umur, 2017

Karakteristik	Kelompok Umur		
	0-14	15-64	65+
(1)	(2)	(3)	(4)
Jenis Kelamin			
Laki-laki	4,86	1,99	13,14
Perempuan	23,53	69,42	7,05
Kuintil Pengeluaran Rumah Tangga			
Kuintil 1	6,17	3,05	18,65
Kuintil 2	6,63	2,96	21,27
Kuintil 3	8,92	3,18	16,08
Kuintil 4	9,29	3,19	20,51
Kuintil 5	9,61	3,86	27,91
Pendidikan Tertinggi			
Tidak Pernah Sekolah/Tidak Tamat SD	5,56	5,02	9,73
SD dan sederajat	13,57	2,11	25,33
SMP dan sederajat	0,00	0,89	48,12
SMA ke atas	0,00	0,12	87,32
Kabupaten Pamekasan	4,19	1,68	8,87

Tabel 2.3 RSE Persentase Penduduk Berumur 10 Tahun ke Atas menurut Karakteristik dan Status Perkawinan, 2017

Karakteristik	Status Perkawinan			
	Belum Kawin	Kawin	Cerai Hidup	Cerai Mati
(1)	(2)	(3)	(4)	(5)
Jenis Kelamin				
Laki-laki	4,59	2,97	28,12	28,12
Perempuan	5,29	2,46	17,45	17,45
Kuintil Pengeluaran Rumah Tangga				
Kuintil 1	9,24	5,33	30,32	30,32
Kuintil 2	8,62	4,71	27,18	27,18
Kuintil 3	7,42	5,06	38,62	38,62
Kuintil 4	6,57	4,22	38,60	38,60
Kuintil 5	9,25	5,26	27,10	27,10
Pendidikan Tertinggi				
Tidak Pernah Sekolah/Tidak Tamat SD	8,88	4,83	25,07	25,07
SD dan sederajat	10,79	4,19	25,44	25,44
SMP dan sederajat	7,94	7,92	36,77	36,77
SMA ke atas	8,82	5,15	37,22	37,22
Kabupaten Pamekasan	4,21	2,38	15,34	15,34

Tabel 2.4 RSE Persentase Penduduk Berumur 15-49 Tahun ke Atas menurut Karakteristik dan Status Perkawinan, 2017

Karakteristik	Status Perkawinan			
	Belum Kawin	Kawin	Cerai Hidup	Cerai Mati
(1)	(2)	(3)	(4)	(5)
Jenis Kelamin				
Laki-laki	6,54	4,28	31,21	66,76
Perempuan	8,30	2,89	19,86	24,95
Kuintil Pengeluaran Rumah Tangga				
Kuintil 1	14,38	6,51	34,62	38,50
Kuintil 2	13,03	5,61	31,15	47,10
Kuintil 3	13,28	6,30	41,84	64,10
Kuintil 4	10,02	5,74	39,06	94,28
Kuintil 5	11,27	5,76	36,53	45,60
Pendidikan Tertinggi				
Tidak Pernah Sekolah/ Tidak Tamat SD	23,54	3,92	36,71	55,20
SD dan sederajat	14,51	3,51	26,84	36,64
SMP dan sederajat	7,40	8,34	41,38	101,32
SMA ke atas	8,74	5,64	37,09	44,11
Kabupaten Pamekasan	6,50	3,15	16,36	23,12

Tabel 2.5 RSE Persentase Perempuan Usia 20-24 Tahun yang Pernah Kawin menurut Karakteristik dan Usia Perkawinan Pertama, 2017

Karakteristik	Umur Perkawinan Pertama		
	< 15 Tahun	< 18 Tahun	18 Tahun ke Atas
(1)	(2)	(3)	(4)
Kuintil Pengeluaran Ruma			
Kuintil 1	00,00	55,61	15,40
Kuintil 2	00,00	67,45	14,54
Kuintil 3	00,00	75,85	10,55
Kuintil 4	00,00	107,74	6,09
Kuintil 5	00,00	34,47	45,59
Pendidikan Tertinggi			
Tidak Pernah Sekolah/ Tidak Tamat SD	00,00	79,53	47,67
SD dan sederajat	00,00	50,86	19,67
SMP dan sederajat	00,00	33,21	22,19
SMA ke atas	00,00	101,47	1,78
Status Perkawinan			
Kawin	00,00	0	0
Cerai Hidup	00,00	0,00	0
Cerai Mati	00,00	0,00	0,00
Kabupaten Pamekasan	00,00	28,86	8,55

Tabel 2.6 RSE Persentase Penduduk yang Memiliki Akta Kelahiran menurut Kelompok Umur, 2017

Karakteristik	Kelompok Umur	
	0-4 Tahun	0-17 Tahun
(1)	(2)	(3)
Jenis Kelamin		
Laki-laki	4,44	2,44
Perempuan	6,66	3,04
Kuintil Pengeluaran Rumah Tangga		
Kuintil 1	5,27	5,37
Kuintil 2	13,94	3,61
Kuintil 3	9,71	4,87
Kuintil 4	11,00	3,13
Kuintil 5	3,66	1,36
Pendidikan Tertinggi KRT		
Tidak Pernah Sekolah/ Tidak Tamat SD	0,00	3,42
SD dan sederajat	0,00	2,86
SMP dan sederajat	0,00	3,94
SMA ke atas	0,00	0,00
Kabupaten Pamekasan	4,40	2,47

Tabel 2.7 RSE Persentase Penduduk yang Memiliki Nomor Induk Kependudukan (NIK) menurut Kelompok Umur, 2017

Karakteristik	Kelompok Umur	
	5 Tahun ke Atas	17 Tahun ke Atas
(1)	(2)	(3)
Jenis Kelamin		
Laki-laki	0,35	0,22
Perempuan	0,49	0,53
Kuintil Pengeluaran Rumah Tangga		
Kuintil 1	0,34	0,00
Kuintil 2	0,43	0,41
Kuintil 3	0,01	0,02
Kuintil 4	1,25	1,02
Kuintil 5	0,73	0,59
Pendidikan Tertinggi KRT		
Tidak Pernah Sekolah/ Tidak Tamat SD	0,63	0,98
SD dan sederajat	0,36	0,24
SMP dan sederajat	0,78	0,34
SMA ke atas	0,22	0,22
Kabupaten Pamekasan	0,39	0,37

Tabel 2.8 RSE Persentase Rumah Tangga menurut Karakteristik dan Jenis Kelamin KRT, 2017

Karakteristik	Jenis Kelamin Kepala Rumah Tangga (KRT)	
	Laki-laki	Perempuan
(1)	(2)	(3)
Kuintil Pengeluaran Rumah Tangga		
Kuintil 1	6,15	16,88
Kuintil 2	6,90	21,52
Kuintil 3	5,49	15,96
Kuintil 4	6,52	22,24
Kuintil 5	3,87	16,55
Pendidikan Tertinggi KRT		
Tidak Pernah Sekolah/ Tidak Tamat SD	4,96	8,55
SD dan sederajat	3,74	18,89
SMP dan sederajat	7,11	33,34
SMA ke atas	2,69	32,67
Status Perkawinan KRT		
Belum Kawin	35,46	19,47
Kawin	1,66	22,26
Cerai Hidup/Cerai Mati	17,07	5,24
Jumlah Anggota Rumah Tangga		
1	24,15	8,93
2-3	5,92	12,06
4 +	2,35	15,52
Kabupaten Pamekasan	0,00	0,00

Tabel 3.1 RSE Persentase Penduduk 15 Tahun ke Atas menurut Karakteristik dan Kemampuan Membaca dan Menulis, 2017

Karakteristik	Huruf Latin	Huruf Arab	Huruf Lainnya	Buta Huruf
(1)	(2)	(3)	(4)	(5)
Jenis Kelamin				
Laki-laki	1,35	1,79	16,84	12,25
Perempuan	1,74	2,59	19,67	9,02
Kuintil Pengeluaran				
Kuintil 1	2,89	3,40	43,18	14,87
Kuintil 2	2,32	3,79	36,43	13,36
Kuintil 3	2,78	2,81	28,57	13,97
Kuintil 4	2,95	3,73	26,13	20,63
Kuintil 5	1,93	3,07	17,42	21,00
Kabupaten Pamekasan	1,41	2,04	16,92	9,30

Tabel 3.2 RSE Persentase Penduduk Berumur 15-24 Tahun menurut Karakteristik dan Kemampuan Membaca dan Menulis, 2017

Karakteristik	Huruf Latin	Huruf Arab	Huruf Lainnya	Buta Huruf
(1)	(2)	(3)	(4)	(5)
Jenis Kelamin				
Laki-laki	1,18	0,50	21,11	76,34
Perempuan	1,62	0,68	24,83	100,69
Kuintil Pengeluaran				
Kuintil 1	2,71	1,21	85,81	103,38
Kuintil 2	3,13	1,68	54,09	101,03
Kuintil 3	1,23	0,00	34,60	0,00
Kuintil 4	1,14	0,55	38,35	102,68
Kuintil 5	2,00	0,00	26,14	0,00
Kabupaten Pamekasan	1,00	0,42	19,44	62,99

Tabel 3.3 RSE Persentase Penduduk Berumur 5 Tahun menurut Karakteristik dan Status Pendidikan, 2017

Karakteristik	Tidak/ belum pernah bersekolah	Masih Bersekolah			Tidak bersekolah lagi
		SD/ sederajat	SMP/ sederajat	SMA/ sederajat	
(1)	(2)	(3)	(4)	(5)	(6)
Jenis Kelamin					
Laki-laki	11,60	6,79	15,15	13,59	2,87
Perempuan	7,89	8,15	15,41	15,44	3,49
Kuintil Pengeluaran					
Kuintil 1	13,42	11,03	19,41	24,16	5,82
Kuintil 2	13,19	9,57	24,02	19,62	6,50
Kuintil 3	13,06	11,78	37,06	19,93	5,00
Kuintil 4	16,38	10,35	23,58	22,34	3,99
Kuintil 5	19,36	15,18	18,11	27,08	3,75
Kab. Pamekasan	8,50	5,96	11,81	11,60	2,73

Tabel 3.4 RSE Persentase Penduduk Berumur 7-24 Tahun menurut Karakteristik dan Status Pendidikan, 2017

Karakteristik	Tidak/ belum pernah bersekolah	Masih Bersekolah			Tidak bersekolah lagi
		SD/ sederajat	SMP/ sederajat	SMA/ sederajat	
(1)	(2)	(3)	(4)	(5)	(6)
Jenis Kelamin					
Laki-laki	11,60	6,79	15,15	13,59	2,87
Perempuan	7,89	8,15	15,41	15,44	3,49
Kuintil Pengeluaran					
Kuintil 1	13,42	11,03	19,41	24,16	5,82
Kuintil 2	13,19	9,57	24,02	19,62	6,50
Kuintil 3	13,06	11,78	37,06	19,93	5,00
Kuintil 4	16,38	10,35	23,58	22,34	3,99
Kuintil 5	19,36	15,18	18,11	27,08	3,75
Kab. Pamekasan	8,50	5,96	11,81	11,60	2,73

Tabel 3.5 RSE Angka Partisipasi Sekolah (APS) Formal Penduduk Berumur 5-18 Tahun menurut Karakteristik dan Kelompok Umur, 2017

Karakteristik	5-6	7-12	13-15	16-18
(1)	(2)	(3)	(4)	(5)
Jenis Kelamin				
Laki-laki	23,92	0,00	2,53	4,96
Perempuan	25,68	0,00	2,89	8,81
Kuintil Pengeluaran				
Kuintil 1	59,17	0,00	5,67	13,67
Kuintil 2	56,14	0,00	4,95	12,56
Kuintil 3	54,36	0,00	0,00	9,69
Kuintil 4	26,88	0,00	5,71	11,82
Kuintil 5	47,51	0,00	0,00	9,60
Kabupaten Pamekasan	18,09	0,00	1,93	4,84

Tabel 3.6 RSE Angka Partisipasi Sekolah (APS) Formal dan Nonformal Penduduk Berumur 5-18 Tahun menurut Karakteristik dan Kelompok Umur, 2017

Karakteristik	5-6	7-12	13-15	16-18
(1)	(2)	(3)	(4)	(5)
Jenis Kelamin				
Laki-laki	23,92	0,00	2,53	4,96
Perempuan	25,68	0,00	2,89	8,81
Kuintil Pengeluaran				
Kuintil 1	59,17	0,00	5,67	13,67
Kuintil 2	56,14	0,00	4,95	12,56
Kuintil 3	54,36	0,00	0,00	9,69
Kuintil 4	26,88	0,00	5,71	11,82
Kuintil 5	47,51	0,00	0,00	9,60
Kabupaten Pamekasan	18,09	0,00	1,93	4,84

Tabel 3.7 RSE Angka Partisipasi Murni (APM) Formal Penduduk menurut Karakteristik dan Jenjang Pendidikan, 2017

Karakteristik	SD	SMP	SMA
(1)	(2)	(3)	(4)
Jenis Kelamin			
Laki-laki	1,14	9,57	8,63
Perempuan	0,82	7,99	11,58
Kuintil Pengeluaran			
Kuintil 1	1,96	12,94	20,60
Kuintil 2	0,40	10,80	19,89
Kuintil 3	1,71	29,08	10,25
Kuintil 4	1,99	17,61	16,20
Kuintil 5	0,00	5,59	17,44
Kabupaten Pamekasan	0,71	5,96	7,81

Tabel 3.8 RSE Angka Partisipasi Murni (APM) Formal dan Nonformal Penduduk menurut Karakteristik dan Jenjang Pendidikan, 2017

Karakteristik	SD	SMP	SMA
(1)	(2)	(3)	(4)
Jenis Kelamin			
Laki-laki	1,14	9,57	8,63
Perempuan	0,82	7,99	11,58
Kuintil Pengeluaran			
Kuintil 1	1,96	12,94	20,60
Kuintil 2	0,40	10,80	19,89
Kuintil 3	1,71	29,08	10,25
Kuintil 4	1,99	17,61	16,20
Kuintil 5	0,00	5,59	17,44
Kabupaten Pamekasan	0,71	5,96	7,81

Tabel 3.9 RSE Angka Partisipasi Kasar (APK) Formal Penduduk menurut Karakteristik dan Jenjang Pendidikan, 2017

Karakteristik	SD	SMP	SMA
(1)	(2)	(3)	(4)
Jenis Kelamin			
Laki-laki	0,99	7,89	7,16
Perempuan	0,71	7,38	8,82
Kuintil Pengeluaran			
Kuintil 1	1,79	11,01	17,45
Kuintil 2	0,35	10,36	15,49
Kuintil 3	1,35	26,05	8,87
Kuintil 4	1,66	14,91	13,69
Kuintil 5	0,00	4,70	15,21
Kabupaten Pamekasan	0,61	5,28	6,27

Tabel 3.10 RSE Angka Partisipasi Kasar (APK) Formal dan Nonformal Penduduk menurut Karakteristik dan Jenjang Pendidikan, 2017

Karakteristik	SD	SMP	SMA
(1)	(2)	(3)	(4)
Jenis Kelamin			
Laki-laki	0,99	7,89	7,16
Perempuan	0,71	7,38	8,82
Kuintil Pengeluaran			
Kuintil 1	1,79	11,01	17,45
Kuintil 2	0,35	10,36	15,49
Kuintil 3	1,35	26,05	8,87
Kuintil 4	1,66	14,91	13,69
Kuintil 5	0,00	4,70	15,21
Kabupaten Pamekasan	0,61	5,28	6,27

Tabel 3.11 RSE Persentase Penduduk yang Pernah/Masih Mengikuti Pendidikan Prasekolah menurut Karakteristik dan Kelompok Umur, 2017

Karakteristik	Kelompok Umur	
	0-6 Tahun	3-6 Tahun
(1)	(2)	(3)
Jenis Kelamin		
Laki-laki	9,50	9,48
Perempuan	16,15	12,40
Kuintil Pengeluaran		
Kuintil 1	23,77	24,35
Kuintil 2	25,76	21,76
Kuintil 3	21,92	16,99
Kuintil 4	23,56	21,37
Kuintil 5	22,47	17,94
Kabupaten Pamekasan	8,94	7,69

Tabel 4.1 RSE Angka Kesakitan dan Rata-rata Lama Sakit, 2017

Karakteristik	Angka Kesakitan	Rata-Rata Lama Sakit
(1)	(2)	(3)
Jenis Kelamin		
Laki-laki	12,61	0,96
Perempuan	10,36	1,02
Kuintil Pengeluaran		
Kuintil 1	13,85	1,74
Kuintil 2	17,19	1,71
Kuintil 3	19,57	1,39
Kuintil 4	15,42	1,56
Kuintil 5	15,01	1,78
Pendidikan Tertinggi		
Tidak Pernah Sekolah/Tidak Tamat SD	11,05	1,34
SD dan sederajat	15,20	0,92
SMP dan sederajat	20,58	1,84
SMA +	19,13	1,48
Kabupaten Pamekasan	9,90	0,94

Tabel 4.2 RSE Persentase Penduduk yang Menggunakan Jaminan Kesehatan untuk Berobat Jalan menurut Karakteristik dan Jenis Jaminan Kesehatan, 2017

Karakteristik	Menggunakan Jaminan Kesehatan untuk Berobat Jalan	Jaminan Kesehatan yang Digunakan untuk Berobat Jalan			
		BPJS Kesehatan PBI	BPJS Kesehatan Non PBI	Jamkesda	Asuransi Swasta atau Perusahaan/ Kantor
(1)	(2)	(3)	(4)	(5)	(6)
Jenis Kelamin					
Laki-laki	25,77	33,42	38,87	101,30	100,58
Perempuan	29,84	38,92	39,42	100,30	0,00
Kuintil Pengeluaran					
Kuintil 1	52,78	71,77	105,62	106,06	0,00
Kuintil 2	51,72	59,44	99,91	99,91	0,00
Kuintil 3	40,27	58,22	60,03	0,00	0,00
Kuintil 4	41,18	102,80	44,96	0,00	0,00
Kuintil 5	42,26	68,34	53,86	0,00	100,96
Kab. Pamekasan	24,46	30,97	36,95	100,35	101,13

Tabel 4.3 RSE Persentase Penduduk yang Pernah Rawat Inap dalam Setahun menurut Karakteristik, Tempat Rawat Inap, dan Rata-rata Lama Rawat Inap, 2017

Karakteristik	Pernah dirawat Inap Selama Setahun Terakhir	Rata-Rata Lama Rawat Inap	Tempat Rawat Inap		
			Rumah Sakit	Puskesmas/Pustu	Lainnya
(1)	(2)	(3)	(4)	(5)	(6)
Jenis Kelamin					
Laki-laki	17,76	20,56	12,07	27,57	4,90
Perempuan	17,73	21,17	13,26	25,46	9,42
Kuintil Pengeluaran					
Kuintil 1	30,10	11,83	70,41	31,96	18,93
Kuintil 2	29,07	19,42	26,70	42,48	18,27
Kuintil 3	21,97	19,46	17,41	42,48	6,47
Kuintil 4	38,42	10,15	17,35	64,74	0,00
Kuintil 5	19,97	31,40	10,18	72,88	0,00
Kab. Pamekasan	14,05	14,94	9,20	21,32	0,48

Tabel 4.4 RSE Persentase Penduduk Usia 15 Tahun ke Atas yang Merokok dan Rata-rata Batang Rokok yang Dihisap per Minggu menurut Karakteristik, 2017

Karakteristik	Persentase Penduduk Usia 15 Tahun ke Atas yang Merokok	Rata-Rata Konsumsi Rokok per Minggu
(1)	(2)	(3)
Kuintil Pengeluaran		
Kuintil 1	8,56	3,76
Kuintil 2	8,90	5,48
Kuintil 3	7,21	5,33
Kuintil 4	7,79	5,62
Kuintil 5	10,49	5,58
Pendidikan Tertinggi		
Tidak Pernah Sekolah/ Tidak Tamat SD	6,76	6,19
SD dan sederajat	5,73	3,90
SMP dan sederajat	10,80	4,14
SMA ke atas	8,32	5,10
Kabupaten Pamekasan	4,08	2,94

Tabel 4.5 RSE Persentase Penduduk Umur 0-59 Bulan (Balita) yang Mempunyai Kartu Imunisasi dan Mendapat Imunisasi Lengkap menurut Karakteristik, 2017

Karakteristik	Memiliki Kartu Imunisasi	Mendapat Imunisasi Lengkap
(1)	(2)	(3)
Jenis Kelamin		
Laki-laki	21,88	30,38
Perempuan	23,98	36,19
Kuintil Pengeluaran		
Kuintil 1	54,66	66,27
Kuintil 2	38,53	52,79
Kuintil 3	33,34	68,24
Kuintil 4	31,60	53,49
Kuintil 5	34,13	50,80
Pendidikan Tertinggi KRT		
Tidak Pernah Sekolah/Tidak Tamat SD	32,67	53,46
SD dan sederajat	30,23	44,14
SMP dan sederajat	56,59	102,05
SMA ke atas	30,15	34,67
Kabupaten Pamekasan	18,69	26,38

Tabel 4.6 RSE Persentase Penduduk Umur 0-59 Bulan (balita) yang Pernah Mendapat Imunisasi menurut Karakteristik dan Jenis Imunisasi, 2017

Karakteristik	Jenis Imunisasi				
	BCG	DPT	Polio	Campak/ Morbili	Hepatitis B
(1)	(2)	(3)	(4)	(5)	(6)
Jenis Kelamin					
Laki-laki	6,53	9,00	7,61	12,12	9,84
Perempuan	7,53	9,01	8,66	20,79	10,17
Kuintil Pengeluaran					
Kuintil 1	6,30	11,44	11,68	23,22	14,25
Kuintil 2	13,45	17,34	12,30	31,06	20,38
Kuintil 3	10,99	12,32	9,95	27,89	14,98
Kuintil 4	16,02	18,61	16,89	26,48	20,33
Kuintil 5	7,47	12,07	11,49	15,64	12,11
Pendidikan Tertinggi KRT					
Tidak Pernah Sekolah/ Tidak Tamat SD	9,91	18,85	12,88	24,07	0,00
SD dan sederajat	11,37	12,77	13,56	23,59	0,00
SMP dan sederajat	13,33	12,15	10,67	28,54	0,00
SMA ke atas	4,25	7,27	6,72	13,46	0,00
Kabupaten Pamekasan	5,75	7,50	6,80	11,97	8,27

Tabel 4.7 RSE Persentase Penduduk Umur 0-23 Bulan (Baduta) yang Pernah Diberi ASI dan Rata-rata Lama Pemberian ASI (Bulan) menurut Karakteristik, 2017

Karakteristik	Persentase Baduta Pernah diberi ASI	Rata-rata Lama Pemberian ASI
(1)	(2)	(3)
Jenis Kelamin		
Laki-laki	3,42	13,08
Perempuan	6,21	8,72
Kuintil Pengeluaran		
Kuintil 1	5,28	9,76
Kuintil 2	11,64	20,22
Kuintil 3	6,50	19,53
Kuintil 4	6,91	20,57
Kuintil 5	16,47	14,91
Pendidikan Tertinggi KRT		
Tidak Pernah Sekolah/Tidak Tamat SD	6,19	13,27
SD dan sederajat	2,31	12,44
SMP dan sederajat	77,91	32,88
SMA ke atas	8,93	16,33
Kabupaten Pamekasan	3,89	7,93

Tabel 5.1 RSE Persentase Perempuan Berumur 15-49 Tahun yang Pernah Melahirkan menurut Karakteristik dan Tempat Melahirkan, 2017

Karakteristik	Fasilitas Kesehatan*	Bukan Fasilitas Kesehatan
(1)	(2)	(3)
Kuintil Pengeluaran		
Kuintil 1	32,88	56,40
Kuintil 2	34,53	64,19
Kuintil 3	29,51	71,44
Kuintil 4	29,03	50,08
Kuintil 5	28,96	101,58
Pendidikan Tertinggi		
Tidak Pernah Sekolah/ Tidak Tamat SD	36,68	69,83
SD dan sederajat	22,43	41,49
SMP dan sederajat	29,38	71,46
SMA ke atas	24,08	50,19
Kabupaten Pamekasan	14,97	29,28

*Fasilitas kesehatan : RS Pemerintah, RS Swasta, Puskesmas, Pustu, Polindes, Tempat praktek tenaga kesehatan

Tabel 5.2 RSE Persentase Perempuan Berumur 15-49 Tahun yang Pernah Melahirkan menurut Karakteristik dan Penolong Persalinan, 2017

Karakteristik	Tenaga Kesehatan*	Bukan Tenaga Kesehatan
(1)	(2)	(3)
Kuintil Pengeluaran		
Kuintil 1	27,93	0,00
Kuintil 2	31,40	0,00
Kuintil 3	28,18	0,00
Kuintil 4	24,92	0,00
Kuintil 5	27,85	0,00
Pendidikan Tertinggi		
Tidak Pernah Sekolah/ Tidak Tamat SD	33,39	0,00
SD dan sederajat	18,66	0,00
SMP dan sederajat	26,57	0,00
SMA ke atas	22,33	0,00
Kabupaten Pamekasan	12,58	0,00

*Tenaga Kesehatan : dokter, bidan, perawat, dan tenaga kesehatan lainnya

Tabel 5.3 RSE Persentase Perempuan Berumur 15-49 Tahun yang Pernah Melahirkan Dua Tahun Terakhir menurut Karakteristik dan Berat Badan Bayi yang Dilahirkan Terakhir, 2017

Karakteristik	< 2, 5 kg	≥ 2,5 kg	Tidak Ditimbang/ Tidak Tahu
(1)	(2)	(3)	(4)
Jenis Kelamin KRT			
Laki-laki	31,46	14,85	53,31
Perempuan	77,95	35,81	100,81
Kuintil Pengeluaran			
Kuintil 1	53,65	27,80	95,46
Kuintil 2	98,82	32,52	102,75
Kuintil 3	70,65	32,83	71,44
Kuintil 4	58,28	27,49	0,00
Kuintil 5	56,90	32,81	0,00
Pendidikan Tertinggi			
Tidak Pernah Sekolah/Tidak Tamat SD	101,66	39,28	69,83
SD dan sederajat	42,92	23,01	99,92
SMP dan sederajat	57,58	31,62	100,64
SMA ke atas	44,60	20,97	101,11
Kabupaten Pamekasan	28,67	14,02	52,57

Tabel 5.4

RSE Persentase Perempuan Berumur 15-49 Tahun yang Pernah Kawin menurut Karakteristik dan Status Penggunaan Alat/Cara KB, 2017

Karakteristik	Status Penggunaan Alat/Cara KB		
	Pernah Menggunakan	Sedang Menggunakan	Tidak Pernah Menggunakan
(1)	(2)	(3)	(4)
Kuintil Pengeluaran			
Kuintil 1	40,75	10,67	18,82
Kuintil 2	22,90	16,40	17,13
Kuintil 3	26,29	8,92	18,98
Kuintil 4	29,32	8,30	16,70
Kuintil 5	30,21	10,76	20,57
Pendidikan Tertinggi			
Tidak Pernah Sekolah/ Tidak Tamat SD	20,02	12,55	16,81
SD dan sederajat	18,98	7,46	16,43
SMP dan sederajat	34,17	11,36	15,20
SMA ke atas	38,24	8,78	16,80
Kabupaten Pamekasan	16,17	5,90	9,38

Tabel 5.5 RSE Persentase Perempuan Berumur 15-49 Tahun yang Pernah Kawin dan Sedang Menggunakan Alat/Cara KB menurut Karakteristik dan Jenis Alat/Cara KB, 2017

Karakteristik	Alat/Cara KB Modern		Cara Tradisional
	MKJP*	Non MKJP	
(1)	(2)	(3)	(4)
Kuintil Pengeluaran			
Kuintil 1	56,22	11,21	0,00
Kuintil 2	102,36	16,70	99,86
Kuintil 3	72,47	9,42	0,00
Kuintil 4	53,81	9,65	100,32
Kuintil 5	62,49	12,06	72,17
Pendidikan Tertinggi			
Tidak Pernah Sekolah/ Tidak Tamat SD	101,18	13,62	98,26
SD dan sederajat	63,22	7,81	98,53
SMP dan sederajat	54,49	11,69	0,00
SMA ke atas	14,40	81,90	3,69
Kabupaten Pamekasan	40,39	10,91	73,24

*MKJP atau Metode Kontrasepsi Jangka Panjang meliputi Tubektomi/MOW, Vasektomi/MOP, IUD dan Susuk KB/Implan

Tabel 6.1 RSE Persentase Rumah Tangga menurut Karakteristik dan Status Kepemilikan Bangunan Tempat Tinggal yang Ditempati, 2017

Karakteristik	Milik Sendiri	Kontrak/ Sewa	Bebas Sewa	Lainnya*
(1)	(2)	(3)	(4)	(5)
Jenis Kelamin KRT				
Laki-laki	2,48	50,29	23,83	0,00
Perempuan	3,38	100,52	29,44	0,00
Kuintil Pengeluaran				
Kuintil 1	2,04	0,00	46,68	0,00
Kuintil 2	3,91	101,74	37,76	0,00
Kuintil 3	3,24	101,12	31,55	0,00
Kuintil 4	4,43	64,65	31,91	0,00
Kuintil 5	3,58	69,10	29,11	0,00
Pendidikan Tertinggi KRT				
Tidak Pernah Sekolah/ Tidak Tamat SD	1,74	0,00	34,43	1,74
SD dan sederajat	2,97	100,44	28,34	2,97
SMP dan sederajat	6,16	100,30	45,11	6,16
SMA ke atas	5,71	46,89	25,06	5,71
Kabupaten Pamekasan	2,20	49,49	20,49	2,20

*) Termasuk rumah lainnya adalah rumah dinas, rumah adat, dll

Tabel 6.2 RSE Persentase Rumah Tangga menurut Karakteristik dan Jenis Bukti Kepemilikan Tanah Bangunan Tempat Tinggal Milik Sendiri, 2017

Karakteristik	SHM Atas Nama ART	SHM Bukan Atas Nama ART	SHGB/SHSRS	Lainnya (Girik/ Letter C)	Tidak Punya
(1)	(2)	(3)	(4)	(5)	(6)
Jenis Kelamin KRT					
Laki-laki	9,99	32,30	41,12	15,36	20,03
Perempuan	18,42	49,60	49,25	16,62	23,94
Kuintil Pengeluaran					
Kuintil 1	21,54	78,78	48,44	20,42	23,35
Kuintil 2	20,02	45,01	79,31	25,25	29,45
Kuintil 3	15,65	50,41	66,72	14,69	24,69
Kuintil 4	14,34	69,99	57,91	21,45	25,84
Kuintil 5	8,50	49,52	73,84	27,20	29,66
Pendidikan Tertinggi KRT					
Tidak Pernah Sekolah/ Tidak Tamat SD	16,00	56,57	37,44	17,15	19,96
SD dan sederajat	13,62	59,41	56,75	16,47	24,37
SMP dan sederajat	18,23	56,28	71,40	29,35	56,07
SMA ke atas	10,92	37,57	60,88	29,43	32,59
Kabupaten Pamekasan	10,48	27,60	37,70	14,74	19,51

Tabel 6.3 RSE Persentase Rumah Tangga menurut Karakteristik dan Luas Lantai per Kapita (m²), 2017

Karakteristik	Luas Lantai per Kapita	
	< 7,2 m ²	≥ 7,2 m ²
(1)	(2)	(3)
Jenis Kelamin KRT		
Laki-laki	38,67	0,81
Perempuan	99,61	0,89
Kuintil Pengeluaran		
Kuintil 1	47,04	1,46
Kuintil 2	62,96	1,89
Kuintil 3	76,92	1,70
Kuintil 4	69,72	0,78
Kuintil 5	0,00	0,00
Pendidikan Tertinggi KRT		
Tidak Pernah Sekolah/ Tidak Tamat SD	63,42	1,06
SD dan sederajat	50,51	1,41
SMP dan sederajat	72,34	2,09
SMA ke atas	99,96	0,01
Kabupaten Pamekasan	35,50	0,64

Tabel 6.4 RSE Persentase Rumah Tangga menurut Karakteristik dan Bahan Bangunan Utama Atap Rumah Terluas, 2017

Karakteristik	Bahan Bangunan Utama Atap Rumah Terluas				
	Beton	Genteng	Asbes	Seng	Lainnya*
(1)	(2)	(3)	(4)	(5)	(6)
Jenis Kelamin KRT					
Laki-laki	0,00	0,44	58,25	70,72	0,00
Perempuan	0,00	0,98	70,38	0,00	0,00
Kuintil Pengeluaran					
Kuintil 1	0,00	0,00	0,00	0,00	0,00
Kuintil 2	0,00	0,65	101,42	0,00	0,00
Kuintil 3	0,00	0,67	99,08	0,00	0,00
Kuintil 4	0,00	1,11	71,25	0,00	0,00
Kuintil 5	0,00	1,33	100,03	68,34	0,00
Pendidikan Tertinggi KRT					
Tidak Pernah Sekolah/ Tidak Tamat SD	0,00	0,00	0,00	0,00	0,00
SD dan sederajat	0,00	1,21	44,62	100,02	1,21
SMP dan sederajat	0,00	0,00	0,00	0,00	0,00
SMA ke atas	0,00	1,00	0,00	99,86	1,00
Kabupaten Pamekasan	0,00	0,41	44,67	71,00	0,41

*Lainnya termasuk Bambu, Kayu/sirap, Jerami/ijuk/daun-daunan/rumbia, dll

Tabel 6.5 RSE Persentase Rumah Tangga menurut Karakteristik dan Bahan Bangunan Utama Dinding Rumah Terluas, 2017

Karakteristik	Bahan Bangunan Utama Dinding Rumah Terluas			
	Tembok	Kayu/ Batang Kayu	Anyaman Bambu	Lainnya*
(1)	(2)	(3)	(4)	(5)
Jenis Kelamin KRT				
Laki-laki	4,07	35,84	24,10	43,28
Perempuan	8,93	37,31	25,90	49,47
Kuintil Pengeluaran				
Kuintil 1	11,07	51,96	27,99	45,67
Kuintil 2	8,79	62,23	28,42	45,34
Kuintil 3	4,97	54,96	34,54	48,88
Kuintil 4	6,55	43,13	37,02	67,51
Kuintil 5	2,31	63,57	67,86	76,45
Pendidikan Tertinggi KRT				
Tidak Pernah Sekolah/ Tidak Tamat SD	6,73	40,31	27,08	32,76
SD dan sederajat	4,76	34,95	22,26	49,98
SMP dan sederajat	6,29	100,42	50,54	101,42
SMA ke atas	2,81	98,47	54,68	0,00
Kabupaten Pamekasan	4,23	29,43	22,29	36,01

*Lainnya termasuk Plesteran anyaman bambu/kawat, bambu, dll

Tabel 6.6 RSE Persentase Rumah Tangga menurut Karakteristik dan Bahan Bangunan Utama Lantai Rumah Terluas, 2017

Karakteristik	Bahan Bangunan Utama Lantai Rumah Terluas				
	Marmor/ granit/ Keramik	Parket/vinil/ karpet/ ubin/tegel/ teraso	Kayu/ papan	Semen/ Bata merah	Lainnya*
(1)	(2)	(3)	(4)	(5)	(6)
Jenis Kelamin KRT					
Laki-laki	7,84	17,58	70,66	9,63	15,72
Perempuan	15,36	26,61	100,2 5	12,51	16,32
Kuintil Pengeluaran					
Kuintil 1	23,08	36,10	0,00	13,79	19,61
Kuintil 2	16,02	45,22	81,68	15,43	16,58
Kuintil 3	11,08	30,20	99,08	14,73	23,72
Kuintil 4	11,17	24,35	0,00	12,65	26,41
Kuintil 5	7,35	20,59	0,00	20,94	44,85
Pendidikan Tertinggi KRT					
Tidak Pernah Sekolah/ Tidak Tamat SD	12,57	27,71	82,36	10,36	15,26
SD dan sederajat	14,19	22,88	100,3 8	14,38	19,85
SMP dan sederajat	12,40	34,51	0,00	27,55	43,99
SMA ke atas	8,37	23,36	0,00	23,44	36,22
Kabupaten Pamekasan	7,94	16,30	63,49	9,12	13,49

*Lainnya termasuk bambu, tanah, dll

Tabel 6.7 RSE Persentase Rumah Tangga menurut Karakteristik dan Penggunaan Fasilitas Tempat Buang Air Besar, 2017

Karakteristik	Sendiri	Bersama	Lainnya*
(1)	(2)	(3)	(4)
Jenis Kelamin KRT			
Laki-laki	5,48	14,49	22,39
Perempuan	10,73	19,70	28,76
Kuintil Pengeluaran			
Kuintil 1	11,75	16,91	23,41
Kuintil 2	14,89	22,86	27,40
Kuintil 3	9,94	18,77	31,74
Kuintil 4	6,93	25,17	49,49
Kuintil 5	3,72	30,54	42,39
Pendidikan Tertinggi KRT			
Tidak Pernah Sekolah/ Tidak Tamat SD	9,32	16,25	20,70
SD dan sederajat	6,85	16,31	25,83
SMP dan sederajat	7,39	43,14	56,47
SMA ke atas	4,76	37,13	48,30
Kabupaten Pamekasan	5,68	14,24	19,48

*Lainnya termasuk MCK Umum dan tidak ada/tidak menggunakan fasilitas buang air besar

Tabel 6.8 RSE Persentase Rumah Tangga menurut Karakteristik dan Jenis Kloset yang Digunakan Rumah Tangga, 2017

Karakteristik	Jenis Kloset		
	Leher Angsa	Plengsengan	Cemplung/Cubluk
(1)	(2)	(3)	(4)
Jenis Kelamin KRT			
Laki-laki	2,69	38,77	20,05
Perempuan	3,93	61,98	33,92
Kuintil Pengeluaran			
Kuintil 1	7,05	60,84	33,76
Kuintil 2	7,55	46,75	34,94
Kuintil 3	4,13	80,57	34,25
Kuintil 4	3,23	61,92	28,94
Kuintil 5	2,49	0,00	42,16
Pendidikan Tertinggi KRT			
Tidak Pernah Sekolah/ Tidak Tamat SD	3,92	71,84	22,50
SD dan sederajat	3,45	36,19	28,80
SMP dan sederajat	5,15	0,00	38,27
SMA ke atas	3,46	66,08	49,74
Kabupaten Pamekasan	2,63	38,15	20,38

Tabel 6.9 RSE Persentase Rumah Tangga menurut Karakteristik dan Tempat Pembuangan Akhir Tinja, 2017

Karakteristik	Tempat Pembuangan Akhir Tinja				
	Tangki septik/ IPAL/ SPAL	Kolam/ Sawah/ Sungai/ Danau/Laut	Lubang Tanah	Pantai/ Tanah Lapang/ Kebun	Lainnya
(1)	(2)	(3)	(4)	(5)	(6)
Jenis Kelamin KRT					
Laki-laki	19,00	36,39	6,83	52,21	100,05
Perempuan	27,79	65,33	5,56	91,29	0,00
Kuintil Pengeluaran					
Kuintil 1	45,66	62,59	8,07	94,20	0,00
Kuintil 2	39,29	96,68	6,62	69,16	0,00
Kuintil 3	30,20	58,98	5,03	98,87	0,00
Kuintil 4	22,77	58,89	10,45	75,40	100,75
Kuintil 5	17,68	71,29	11,94	78,25	0,00
Pendidikan Tertinggi KRT					
Tidak Pernah Sekolah /Tidak Tamat SD	29,22	67,19	5,08	62,17	0,00
SD dan sederajat	29,73	57,15	4,87	63,55	100,20
SMP dan sederajat	24,68	94,55	12,55	0,00	0,00
SMA ke atas	14,57	57,40	16,84	72,55	0,00
Kab. Pamekasan	19,52	40,65	6,18	44,74	0,17

Tabel 6.10 RSE Persentase Rumah Tangga menurut Karakteristik dan Sumber Air Utama yang Digunakan Rumah Tangga untuk Minum, 2017

Karakteristik	Sumber Air Minum Utama					
	Air kemasan/ Isi ulang	Leding	Sumur bor/ Pempa	Sumur/ Mata air terlindung	Sumur/ Mata air tidak terlindung	Lainnya*
(1)	(2)	(3)	(4)	(5)	(6)	(7)
Jenis Kelamin KRT						
Laki-laki	21,67	39,90	16,05	10,77	19,83	68,31
Perempuan	35,41	50,99	21,11	13,16	22,50	67,14
Kuintil Pengeluaran						
Kuintil 1	100,07	77,95	19,53	14,30	44,23	101,73
Kuintil 2	64,75	101,05	24,12	17,57	24,36	70,07
Kuintil 3	41,47	50,34	24,72	14,80	28,96	72,77
Kuintil 4	33,15	49,85	23,17	13,82	27,57	100,17
Kuintil 5	19,18	31,42	21,39	20,50	27,63	78,40
Pendidikan Tertinggi KRT						
Tidak Pernah Sekolah/ Tidak Tamat SD	50,63	58,39	21,35	12,24	18,98	58,74
SD dan sederajat	30,06	68,61	18,79	13,26	26,66	64,53
SMP dan sederajat	51,93	49,36	33,92	15,11	63,10	100,71
SMA ke atas	18,74	41,65	20,81	20,70	36,36	102,34
Kab. Pamekasan	22,07	35,90	16,04	10,33	20,03	64,07

*Lainnya termasuk air permukaan (sungai, danau, waduk, kolam, irigasi), air hujan, dll.

Tabel 6.11 RSE Persentase Rumah Tangga yang Menggunakan Sumber Air Minum Bersih dan Sumber Air Minum Layak menurut Karakteristik, 2017

Karakteristik	Sumber Air Minum Bersih	Sumber Air Minum Layak
(1)	(2)	(3)
Jenis Kelamin KRT		
Laki-laki	39,65	19,56
Perempuan	24,94	24,94
Kuintil Pengeluaran		
Kuintil 1	44,47	44,47
Kuintil 2	46,85	46,85
Kuintil 3	32,43	32,43
Kuintil 4	26,37	26,37
Kuintil 5	41,45	21,63
Pendidikan Tertinggi KRT		
Tidak Pernah Sekolah/ Tidak Tamat SD	28,74	28,74
SD dan sederajat	26,89	26,89
SMP dan sederajat	35,07	35,07
SMA ke atas	39,14	19,46
Kabupaten Pamekasan	39,31	19,04

Tabel 6.12 RSE Persentase Rumah Tangga menurut Karakteristik dan Sumber Air Utama yang Digunakan Rumah Tangga untuk Memasak/Mandi/Cuci, dan Lain-lain, 2017

Karakteristik	Sumber Air Minum Utama					
	Air kemasan/ Isi ulang	Leding	Sumur bor/ Pompa	Sumur/ Mata air terlindung	Sumur/ Mata air tidak terlindung	Lainnya*
(1)	(2)	(3)	(4)	(5)	(6)	(7)
Jenis Kelamin KRT						
Laki-laki	99,95	35,44	13,74	9,49	19,54	64,45
Perempuan	0,00	41,15	20,17	13,51	28,08	62,33
Kuintil Pengeluaran						
Kuintil 1	0,00	101,66	17,85	13,89	48,05	101,73
Kuintil 2	0,00	101,05	24,40	15,10	25,04	71,99
Kuintil 3	0,00	61,14	21,67	14,49	28,73	51,75
Kuintil 4	0,00	46,26	20,65	12,20	30,86	62,13
Kuintil 5	100,91	30,63	17,79	16,47	28,67	78,40
Pendidikan Tertinggi KRT						
Tidak Pernah Sekolah/ Tidak Tamat SD	0,00	53,58	20,04	12,60	19,75	54,64
SD dan sederajat	0,00	48,86	19,18	12,64	29,16	66,17
SMP dan sederajat	0,00	65,08	26,15	13,97	48,77	100,71
SMA ke atas	98,18	29,77	14,11	14,50	43,07	80,30
Kab. Pamekasan	100,10	33,54	14,05	9,53	21,22	61,04

*Lainnya termasuk air permukaan (sungai, danau, waduk, kolam, irigasi), air hujan, dll.

Tabel 6.13 RSE Persentase Rumah Tangga menurut Karakteristik dan Sumber Utama Penerangan Rumah Tangga, 2017

Karakteristik	Sumber Utama Penerangan Rumah Tangga		
	Listrik PLN	Listrik Non PLN	Bukan Listrik
(1)	(2)	(3)	(4)
Jenis Kelamin KRT			
Laki-laki	0,00	0,00	0,00
Perempuan	0,40	101,09	0,00
Kuintil Pengeluaran			
Kuintil 1	0,52	102,19	0,00
Kuintil 2	0,00	0,00	0,00
Kuintil 3	0,00	0,00	0,00
Kuintil 4	0,00	0,00	0,00
Kuintil 5	0,00	0,00	0,00
Pendidikan Tertinggi KRT			
Tidak Pernah Sekolah/ Tidak Tamat SD	0,22	99,72	0,00
SD dan sederajat	0,00	0,00	0,00
SMP dan sederajat	0,00	0,00	0,00
SMA ke atas	0,00	0,00	0,00
Kabupaten Pamekasan	0,09	100,06	0,00

Tabel 6.14 RSE Persentase Rumah Tangga menurut Karakteristik dan Bahan Bakar Utama yang Digunakan untuk Memasak, 2017

Karakteristik	Tidak Memasak	Bahan Bakar Utama untuk Memasak			
		Elpiji/ Gas kota/ Biogas	Minyak tanah	Briket/ Arang/Kayu bakar	Lainnya*
(1)	(2)	(3)	(4)	(5)	(6)
Jenis Kelamin KRT					
Laki-laki	72,36	5,45	0,00	13,78	0,00
Perempuan	101,21	9,02	101,53	14,27	0,00
Kuintil Pengeluaran					
Kuintil 1	0,00	10,70	0,00	14,91	0,00
Kuintil 2	0,00	11,20	101,32	18,58	0,00
Kuintil 3	0,00	9,06	0,00	16,26	0,00
Kuintil 4	0,00	7,48	0,00	22,19	0,00
Kuintil 5	58,00	4,91	0,00	26,05	0,00
Pendidikan Tertinggi KRT					
Tidak Pernah Sekolah/Tidak Tamat SD	101,06	8,54	101,03	9,73	0,00
SD dan sederajat	0,00	5,47	0,00	15,21	0,00
SMP dan sederajat	0,00	6,67	0,00	38,18	0,00
SMA ke atas	72,23	2,91	0,00	32,26	0,00
Kab. Pamekasan	60,87	5,04	100,15	11,34	0,00

*Lainnya termasuk listrik dan serbuk kayu yang dipadatkan

Tabel 7.1 RSE Persentase Anggota Rumah Tangga Berusia 5 Tahun ke Atas menurut Karakteristik dan Penggunaan Teknologi Informasi selama Tiga Bulan Terakhir, 2017

Karakteristik	Menggunakan Telepon Seluler (HP)/ Nirkabel	Memiliki Telepon Seluler (HP)/ Nirkabel	Menggunakan Komputer (PC/ Desktop, Laptop/ Notebook, Tablet)	Mengakses Internet (Termasuk Facebook, Twitter, BBM, Whatsapp)
(1)	(2)	(3)	(4)	(5)
Jenis Kelamin KRT				
Laki-laki	3,00	4,10	19,85	15,43
Perempuan	10,33	12,42	87,64	42,85
Kuintil Pengeluaran				
Kuintil 1	8,38	7,36	31,60	21,40
Kuintil 2	6,61	5,49	21,80	16,80
Kuintil 3	5,21	6,60	14,60	14,22
Kuintil 4	4,82	4,70	19,40	13,93
Kuintil 5	2,30	3,22	10,33	10,44
Pendidikan Tertinggi				
Tidak Pernah Sekolah/ Tidak Tamat SD	8,11	9,60	29,25	25,97
SD dan Sederajat	3,53	4,14	17,71	13,55
SMP dan Sederajat	2,66	4,48	12,62	10,80
SMA ke Atas	1,33	1,86	8,07	5,42
Kab. Pamekasan	3,40	3,22	10,15	8,45

Tabel 7.2 RSE Persentase Rumah Tangga menurut Jenis Program Perlindungan Sosial yang Diterima, 2017

Jenis Program Perlindungan Sosial	Persentase Rumah Tangga yang Menerima
(1)	(2)
Raskin/Rastra	5,89
Program Indonesia Pintar (PIP)	14,66
Kartu Perlindungan Sosial (KPS)/Kartu Keluarga Sejahtera (KKS)	14,38
Program Keluarga Harapan (PKH)	18,79

Tabel 7.3

RSE Persentase Rumah Tangga yang Memiliki atau Menerima Jaminan Sosial dalam Setahun Terakhir menurut Jenis Jaminan Sosial, 2017

Jenis Jaminan Sosial	Persentase RT yang Memiliki/ Menerima Jaminan Sosial
(1)	(2)
Jaminan Pensiun/Veteran	36,69
Jaminan Hari Tua	43,28
Asuransi Kecelakaan Kerja	38,56
Jaminan/Asuransi Kematian	41,48
Pesangon Pemutusan Hubungan Kerja (PHK)	59,22

Tabel 7.4 RSE Persentase Rumah Tangga yang Memiliki Aset menurut Jenis Aset, 2017

Jenis Aset	Persentase Rumah Tangga yang Memiliki Aset
(1)	(2)
Tabung Gas 5,5 Kg atau lebih	33,51
Lemari Es/Kulkas	9,81
AC/Pemanas Air (<i>Water Heater</i>)	29,00
Emas/Perhiasan (minimal 10 gram)	13,68
Sepeda Motor	3,60
Perahu/Perahu Motor	40,88
Mobil	17,61
Televisi Layar Datar (minimal 30 inci)	23,85

Tabel 8.1 RSE Rata-Rata Pengeluaran (Rupiah) Per Kapita Sebulan menurut Kelompok Barang dan Kuintil Pengeluaran, 2017

Kelompok Barang	Kuintil Pengeluaran					Rata-rata
	Kuintil 1	Kuintil 2	Kuintil 3	Kuintil 4	Kuintil 5	
(1)	(2)	(3)	(4)	(5)	(6)	(7)
1. Padi-padian	5,03	6,08	4,75	6,62	6,28	3,28
2. Umbi-umbian	7,47	18,91	9,39	9,57	8,92	6,90
3. Ikan/udang/ cumi/kerang	6,10	6,16	5,54	6,79	9,16	5,50
4. Daging	11,65	10,15	10,13	7,72	7,96	5,87
5. Telur dan susu	9,03	10,37	13,66	13,29	16,40	12,24
6. Sayur-sayuran	6,27	5,61	5,88	5,35	8,69	6,75
7. Minyak dan kelapa	5,65	7,43	5,72	5,30	4,99	3,58
8. Bahan minuman	9,05	8,49	8,97	6,37	7,81	4,92
9. Bumbu-bumbuan	8,70	11,79	10,81	7,80	9,84	7,34
10. Konsumsi lainnya	6,36	16,73	8,41	5,51	8,03	6,22
11. Makanan dan minuman jadi	6,99	7,98	6,04	7,31	6,47	5,49
12. Rokok dan tembakau	7,10	11,52	8,10	7,64	9,76	5,72
Jumlah Makanan	1,75	1,31	1,77	1,99	3,85	3,84
13. Perumahan dan fasilitas rumah tangga	6,18	6,31	4,62	5,12	9,43	7,93
14. Aneka barang dan jasa	7,08	6,14	8,29	10,53	15,08	11,98
15. Pakaian, alas kaki, dan tutup kepala	6,04	5,32	5,99	6,08	9,13	7,50
16. Barang tahan lama	19,33	17,83	25,48	22,74	27,99	27,27
17. Pajak, pungutan, dan asuransi	19,05	16,45	9,95	9,40	15,81	14,10
18. Keperluan pesta dan upacara/kenduri	39,19	42,52	23,65	19,07	35,90	35,47
Jumlah Bukan Makanan	4,97	4,39	4,01	3,92	9,14	9,31
Jumlah	1,52	0,85	0,87	0,84	4,82	5,42

Tabel 8.2 RSE Rata-Rata Konsumsi Kalori (Kcal) per Kapita Sehari menurut Kelompok Barang dan Kuintil Pengeluaran, 2017

Kelompok Barang	Kuintil Pengeluaran					Rata-rata
	Kuintil 1	Kuintil 2	Kuintil 3	Kuintil 4	Kuintil 5	
(1)	(2)	(3)	(4)	(5)	(6)	(7)
1. Padi-padian	4,74	6,33	4,08	6,45	7,66	3,21
2. Umbi-umbian	8,64	10,83	9,61	13,18	15,69	5,94
3. Ikan/udang/cumi/kerang	13,53	7,18	7,41	9,39	12,16	5,95
4. Daging	11,28	7,33	9,81	8,13	10,24	5,22
5. Telur dan susu	8,83	11,73	10,35	13,42	15,62	10,41
6. Sayur-sayuran	11,02	7,92	7,01	5,99	14,23	7,01
7. Minyak dan kelapa	5,67	7,67	5,96	5,60	3,97	3,50
8. Bahan minuman	8,98	8,07	8,99	5,59	7,33	4,84
9. Bumbu-bumbuan	15,17	17,39	11,78	9,10	10,59	8,36
10. Konsumsi lainnya	6,65	14,63	8,09	7,26	10,53	6,19
11. Makanan dan minuman jadi	5,78	9,05	6,93	9,23	7,65	4,74
12. Rokok dan tembakau	0,00	0,00	0,00	0,00	0,00	0,00
Jumlah	1,77	1,96	2,19	2,76	2,83	1,87

Tabel 8.3

RSE Rata-Rata Konsumsi Protein (Gram) per Kapita Sehari menurut Kelompok Barang dan Kuintil Pengeluaran, 2017

Kelompok Barang	Kuintil Pengeluaran					Rata-rata
	Kuintil 1	Kuintil 2	Kuintil 3	Kuintil 4	Kuintil 5	
(1)	(2)	(3)	(4)	(5)	(6)	(7)
1. Padi-padian	4,66	6,38	4,05	6,39	7,65	3,21
2. Umbi-umbian	9,42	9,78	8,70	10,39	9,95	5,16
3. Ikan/udang/cumi/kerang	12,55	7,14	7,70	9,43	12,32	6,14
4. Daging	11,29	7,26	8,99	7,49	9,30	5,30
5. Telur dan susu	8,99	11,52	8,69	11,03	14,65	8,90
6. Sayur-sayuran	13,14	9,34	8,33	6,93	15,66	7,46
7. Minyak dan kelapa	38,56	33,44	26,97	20,75	16,91	16,18
8. Bahan minuman	14,05	11,83	11,27	11,46	13,71	6,41
9. Bumbu-bumbuan	14,63	18,80	12,94	9,38	11,09	8,54
10. Konsumsi lainnya	5,77	13,21	8,39	5,70	8,85	5,28
11. Makanan dan minuman jadi	6,21	8,94	6,42	9,07	7,63	4,92
12. Rokok dan tembakau	0,00	0,00	0,00	0,00	0,00	0,00
Jumlah	2,10	2,23	2,64	2,71	3,52	2,51

D A T A

MENCERDASKAN BANGSA



BADAN PUSAT STATISTIK KABUPATEN PAMEKASAN
JL. Bonorogo 34 A Pamekasan 69323
Telp./Fax. : (0324) 328834 – 330157
Http: www.pamekasankab.bps.go.id
E-mail : bps3528@bps.go.id