



**BADAN PUSAT STATISTIK  
PROVINSI RIAU**

**ST 2023**  
SENSUS PERTANIAN

# BERITA RESMI STATISTIK

1. Pertumbuhan Ekonomi Tw.III 2023
2. Ketenagakerjaan Agustus 2023

Asep Riyadi, S.Si., M.M.  
Kepala BPS Provinsi Riau

 **6 November 2023**



# PERTUMBUHAN EKONOMI RIAU TRIWULAN III-2023

---

No. 56/11/14/Th. XXIV

 6 November 2023





# CATATAN PERISTIWA TRIWULAN III-2023

- ❖ **Produksi Tandan Buah Segar (TBS)** mengalami peningkatan, baik secara *q-to-q* maupun *y-on-y*.
- ❖ **Nilai Tukar Petani** September 2023 sebesar 151,26, meningkat dibandingkan September 2022 sebesar 139,27.
- ❖ **Luas panen dan produksi padi** Provinsi Riau mengalami penurunan, baik secara *q-to-q* maupun *y-on-y*.
- ❖ **Produksi hutan tanaman industri** mengalami peningkatan, baik secara *q-to-q* maupun *y-on-y* (*Sumber: Kementerian LHK*).
- ❖ Kegiatan **Konstruksi** meningkat cukup signifikan, ditandai dengan meningkatnya realisasi semen di Riau, baik secara *q-to-q* maupun *y-on-y* (*Sumber: Kemenperin dan Kemendag*).







# CATATAN PERISTIWA TRIWULAN III-2023

- ❖ **Realisasi belanja modal APBD** mengalami peningkatan, baik APBD pemerintah provinsi maupun APBD kabupaten/kota.
- ❖ **Jumlah penumpang angkutan udara** mengalami peningkatan 28,16 persen (*y-on-y*).
- ❖ Peningkatan juga terjadi pada **Jasa Perusahaan** ditandai dengan tingginya animo masyarakat untuk melakukan perjalanan umroh dan haji melalui agen perjalanan/biro perjalanan wisata dibandingkan tahun lalu.
- ❖ **Kunjungan wisatawan mancanegara (wisman)** selama Juli-September 2023 sebanyak 11.556 kunjungan, meningkat dibanding periode yang sama tahun lalu sebanyak 9.269 kunjungan.





# CATATAN PERISTIWA TRIWULAN III-2023

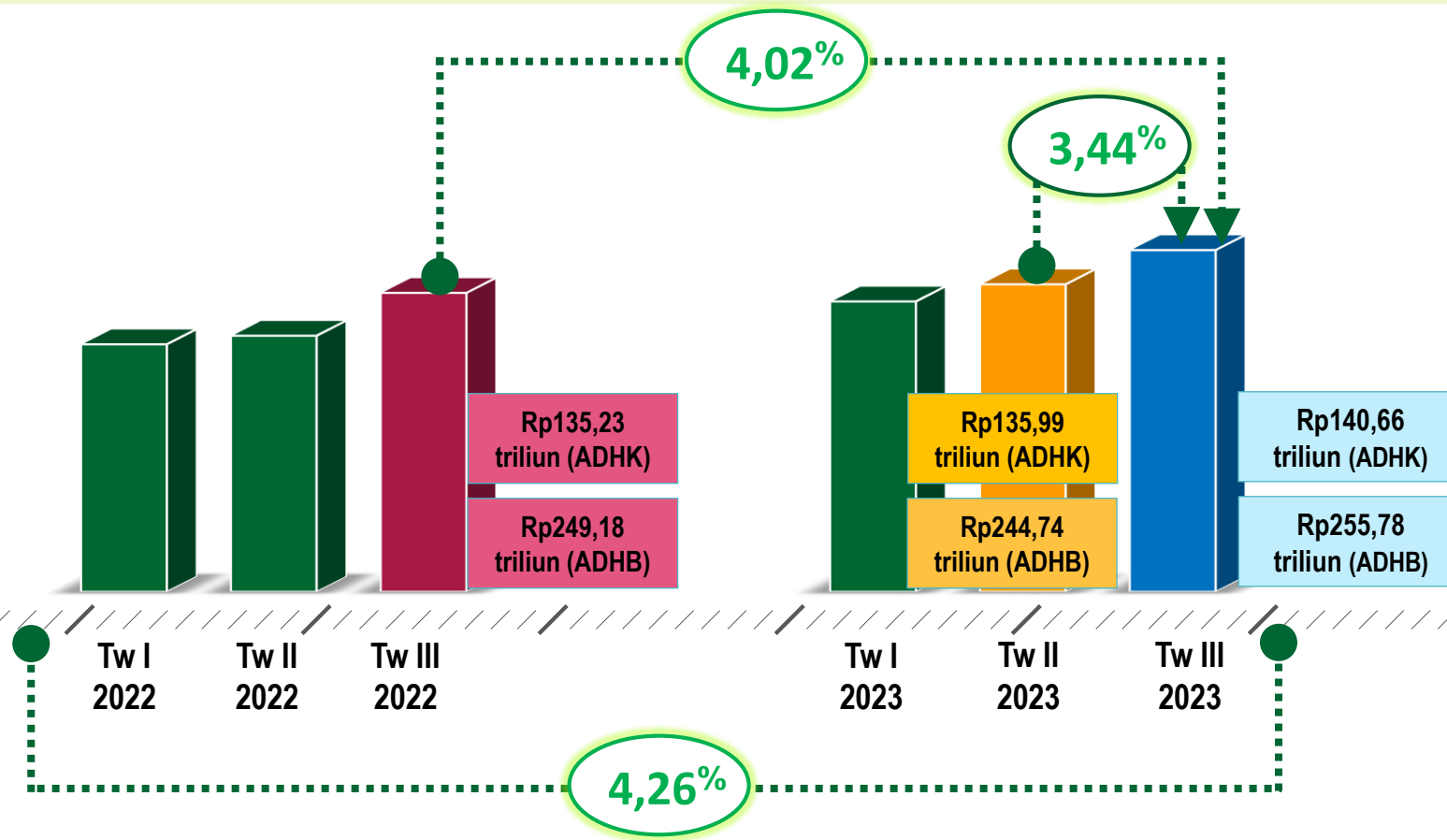
- ❖ Terkendalinya **tingkat inflasi** di Riau, bulan Juli (1,96 persen), Agustus (3,15 persen), dan September (1,96 persen).
- ❖ Peningkatan **aktivitas Partai Politik** menjelang Pilkada dan Pilpres 2024.
- ❖ **Realisasi investasi** Riau pada triwulan III-2023 mencapai Rp 17T atau berada pada peringkat ke-8 secara nasional (*Sumber: data DPMPTSP*)
- ❖ **Kinerja Ekspor LN** pada triwulan ini menurun akibat turunnya ekspor luar negeri pada komoditas Lemak dan Minyak Hewan (HS 15).
- ❖ **Kondisi harga komoditas unggulan Riau:**
  1. Harga Tandan Buah Segar (TBS) serta *Crude Palm Oil* (CPO) mengalami penurunan secara *q-to-q*.
  2. Harga minyak mentah meningkat secara *q-to-q*.





# EKONOMI RIAU TRIWULAN III-2023

Tumbuh 4,02 Persen (*y-on-y*)

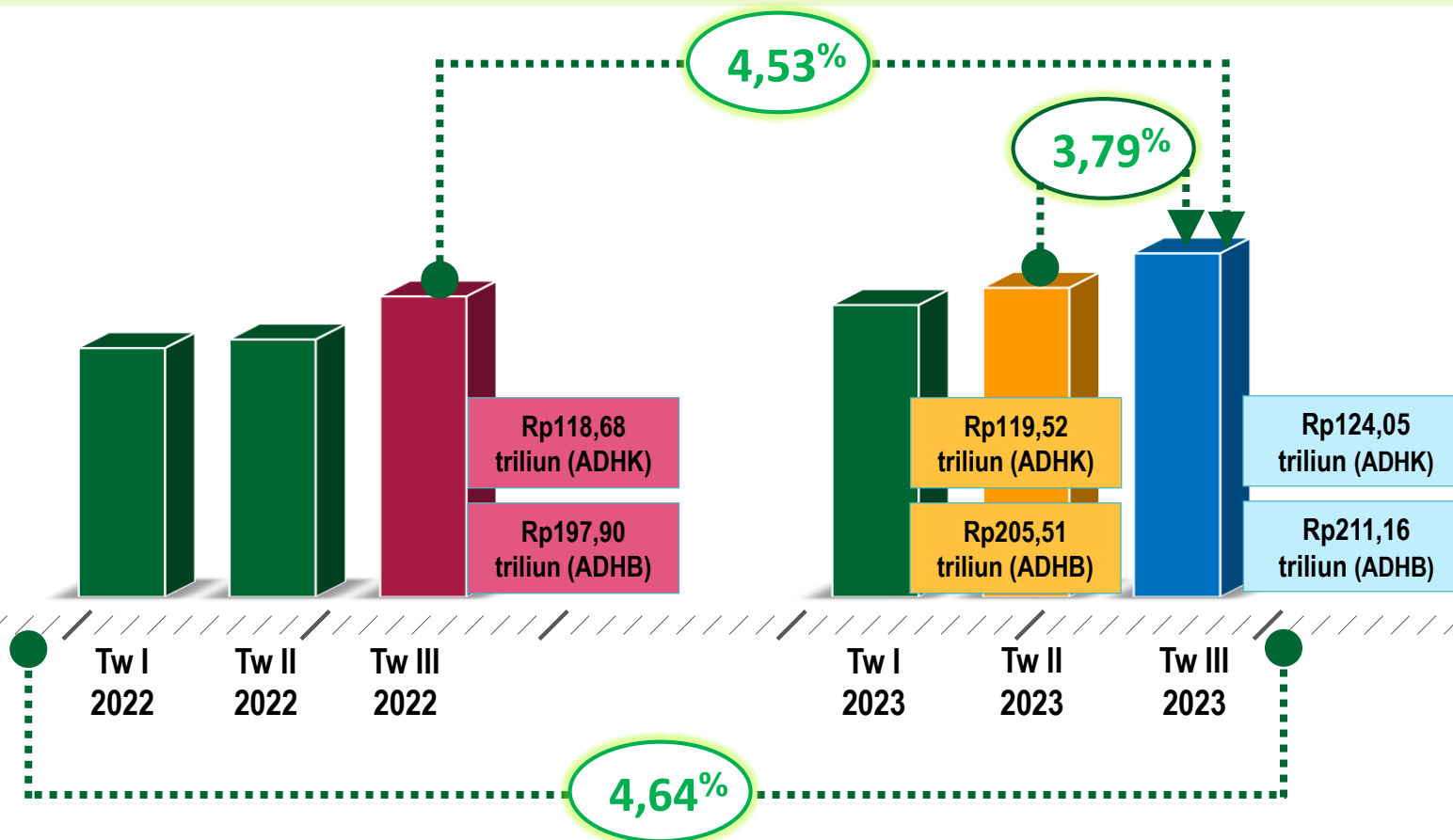


Pertumbuhan PDRB Provinsi Riau tumbuh 4,02 persen (*y-on-y*); 3,44 persen (*q-to-q*); dan 4,26 persen (*c-to-c*).



# EKONOMI RIAU **TANPA MIGAS** TRIWULAN III-2023

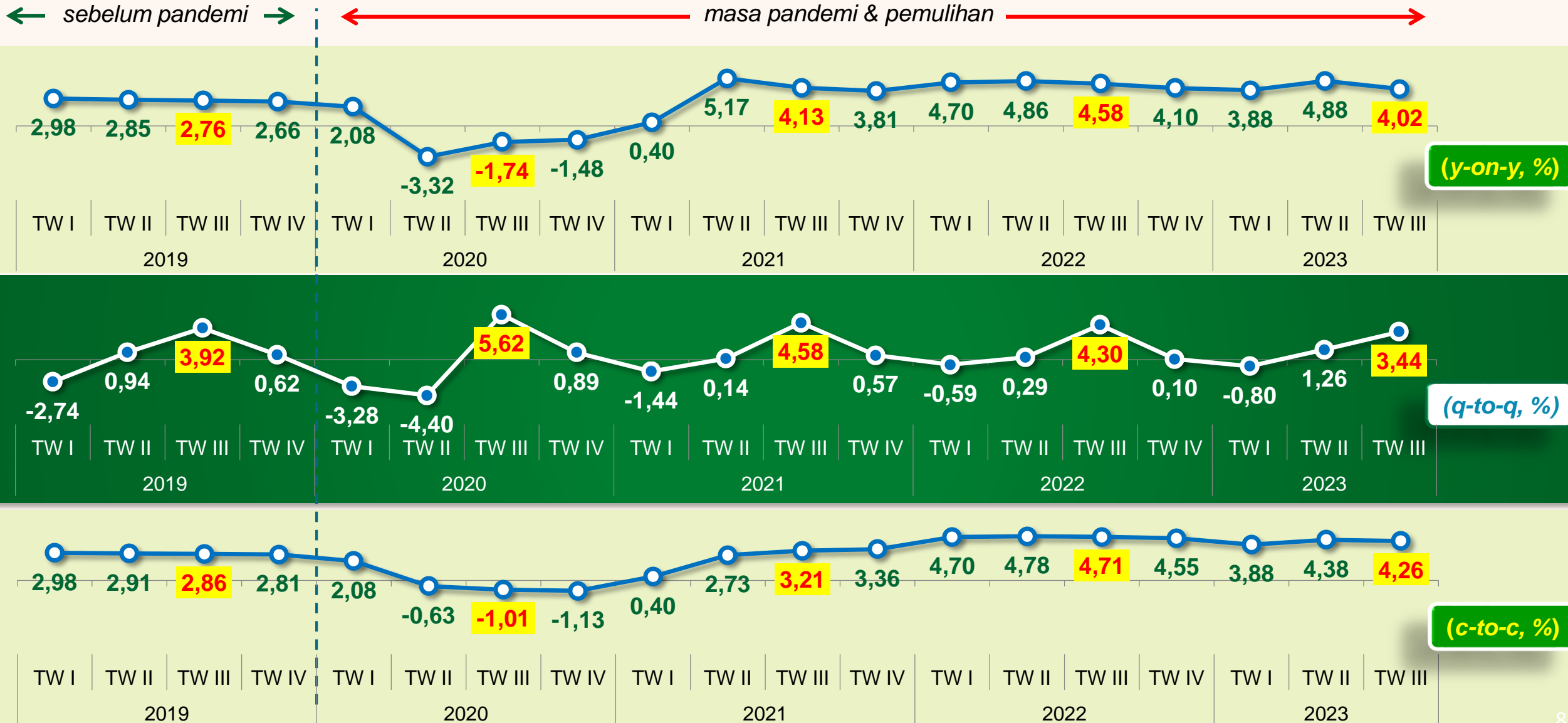
Tumbuh 4,53 Persen (*y-on-y*)



Pertumbuhan PDRB Provinsi Riau tumbuh 4,53 persen (*y-on-y*); 3,79 persen (*q-to-q*); dan 4,64 persen (*c-to-c*).



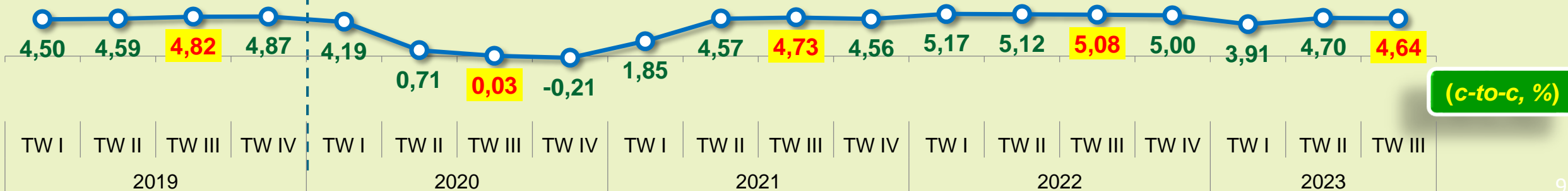

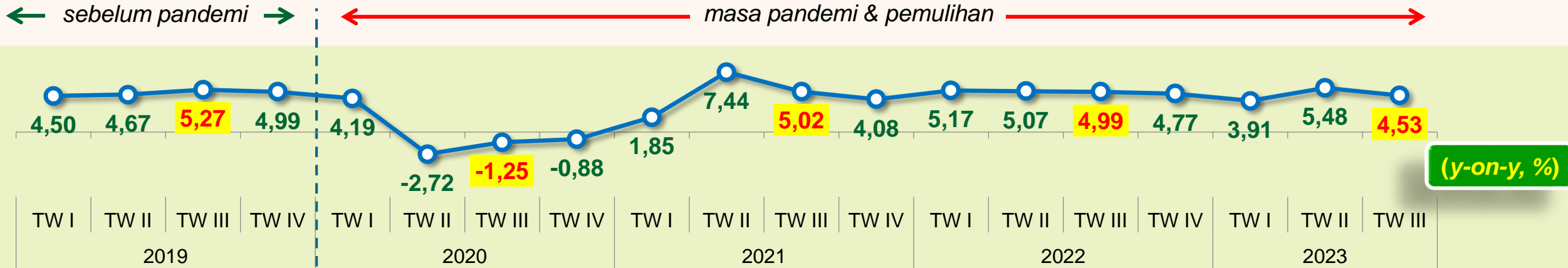
# EKONOMI RIAU TAHUN 2019-2023







# EKONOMI RIAU TANPA MIGAS TAHUN 2019-2023



# PDRB MENURUT LAPANGAN USAHA

1

**STRUKTUR DAN PERTUMBUHAN PDRB**

2

**FENOMENA DAN LAJU PERTUMBUHAN**

3

**SUMBER PERTUMBUHAN**



# STRUKTUR PDRB & PERTUMBUHAN EKONOMI RIAU (*y-on-y*)

## MENURUT LAPANGAN USAHA TRIWULAN III-2023

	Struktur PDRB (%)	Pertumbuhan Ekonomi (%)
Pertanian, Kehutanan, dan Perikanan	26,60	3,75
Industri Pengolahan	26,45	1,50
Pertambangan dan Penggalian	20,68	2,96
Konstruksi	10,23	15,89
Perdagangan dan Reparasi	9,69	6,61
Administrasi Pemerintahan	1,21	-5,63
Jasa Keuangan dan Asuransi	0,94	-1,11
Real Estate	0,87	3,01
Transportasi dan Pergudangan	0,82	7,70
Informasi dan Komunikasi	0,81	6,51
Jasa Pendidikan	0,52	3,98
Penyediaan Akomodasi dan Makan Minum	0,45	4,89
Jasa Lainnya	0,38	5,86
Jasa Kesehatan dan Kegiatan Sosial	0,26	4,15
Pengadaan Listrik dan Gas	0,09	0,51
Pengadaan Air	0,01	6,77
Jasa Perusahaan	0,00	6,33
<b>PDRB</b>		<b>4,02</b>

### TRIWULAN III-2023

Pada Triwulan III-2023, sebagian besar kategori PDRB Menurut Lapangan Usaha **Tumbuh Positif**

### DISTRIBUSI TERBESAR

- Pertanian (26,60 persen)
- Ind. pengolahan (26,45 persen)
- Pertambangan (20,68 persen)

### PERTUMBUHAN TERTINGGI

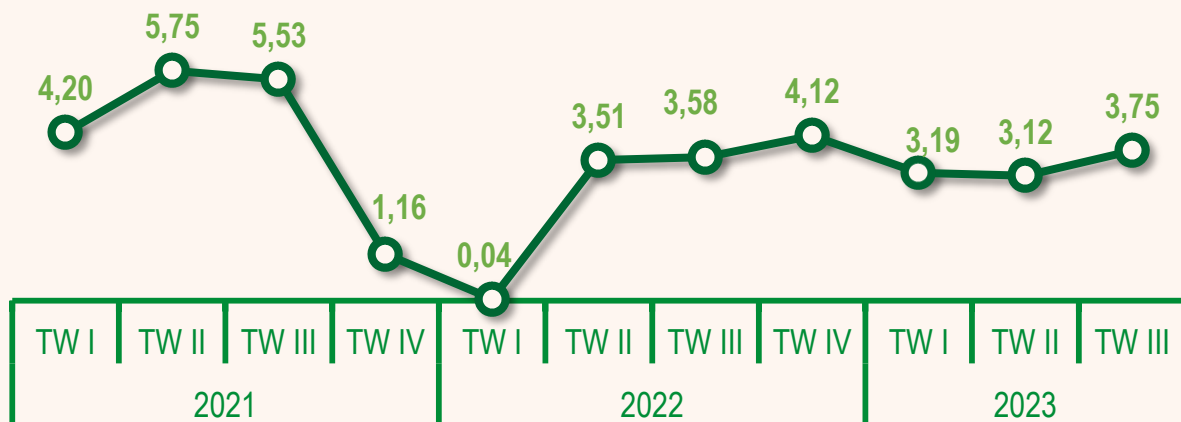
- Konstruksi (15,89 persen)
- Transportasi dan Pergudangan (7,70 persen)
- Pengadaan Air (6,77 persen)



# PERTANIAN, KEHUTANAN, DAN PERIKANAN TUMBUH 3,75%

## TRIWULAN III-2023 (y-on-y)

Laju Pertumbuhan Lapangan Usaha Pertanian, Kehutanan, dan Perikanan Triwulanan (% y-on-y)



### Fenomena

- Produksi Tandan Buah Segar (TBS) mengalami peningkatan.
- Produksi kehutanan mengalami peningkatan.


Lapangan Usaha	( y-on-y )			( q-to-q )			( c-to-c )		
	TW III-2023	TW II-2023	TW III-2022	TW III-2023	TW II-2023	TW III-2022	TW III-2023	TW II-2023	TW III-2022
(1)	(2)	(3)	(4)	(5)	(6)	(7)	(8)	(9)	(10)
Pertanian	3,75	3,12	3,58	9,27	1,18	8,60	3,37	3,16	2,40



# PERTAMBANGAN TUMBUH 2,96%

## TRIWULAN III-2023 (y-on-y)

Laju Pertumbuhan Lapangan Usaha Pertambangan dan Penggalian Triwulanan (% , y-on-y)



### Fenomena

- Produksi minyak mentah mengalami peningkatan (Sumber: Kementerian ESDM).

Lapangan Usaha	( y-on-y )			( q-to-q )			( c-to-c )		
	TW III-2023	TW II-2023	TW III-2022	TW III-2023	TW II-2023	TW III-2022	TW III-2023	TW II-2023	TW III-2022
(1)	(2)	(3)	(4)	(5)	(6)	(7)	(8)	(9)	(10)
Pertambangan	2,96	2,58	2,13	1,53	-3,39	1,15	2,81	2,74	1,77

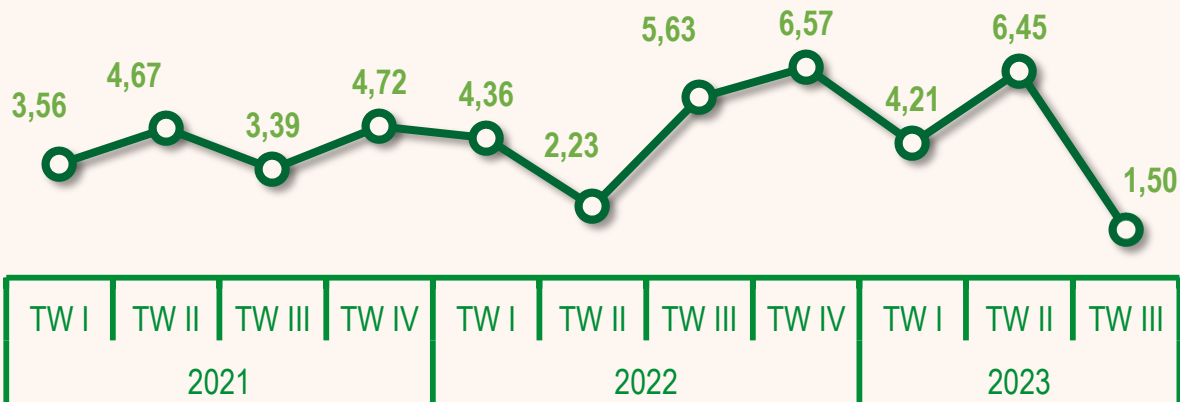




# INDUSTRI PENGOLAHAN TUMBUH 1,50%

## TRIWULAN III-2023 (y-on-y)

Laju Pertumbuhan Lapangan Usaha Industri Pengolahan Triwulanan (% y-on-y)



### Fenomena

- Produksi komoditas industri kimia mengalami peningkatan (*Sumber: Survei IBS*).
- Volume ekspor luar negeri Bubur Kayu/Pulp (HS 47) meningkat.
- Volume ekspor luar negeri Lemak dan Minyak Hewan (HS 15) menurun.

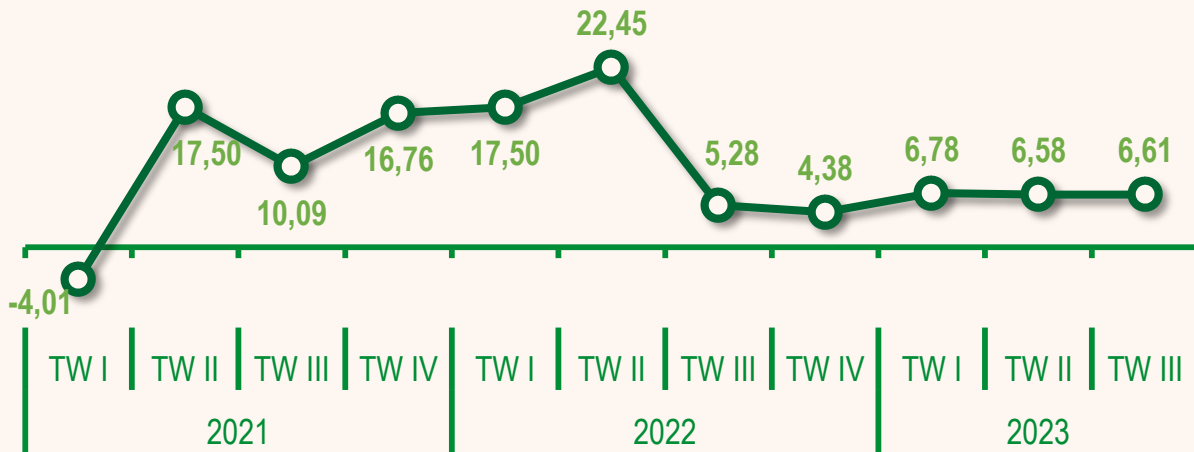
Lapangan Usaha	(y-on-y)			(q-to-q)			(c-to-c)		
	TW III-2023	TW II-2023	TW III-2022	TW III-2023	TW II-2023	TW III-2022	TW III-2023	TW II-2023	TW III-2022
(1)	(2)	(3)	(4)	(5)	(6)	(7)	(8)	(9)	(10)
Industri Pengolahan	1,50	6,45	5,63	3,92	-1,50	8,99	3,98	5,31	4,10



# PERDAGANGAN TUMBUH 6,61%

## TRIWULAN III-2023 (y-on-y)

Laju Pertumbuhan Lapangan Usaha Perdagangan Besar dan Eceran; Reparasi Mobil & Sepeda Motor Triwulanan (% , y-on-y)



### Fenomena

- Inflasi Riau yang terkendali mendorong aktivitas perdagangan tumbuh dengan baik.
- Jumlah pembelian kendaraan baru meningkat.

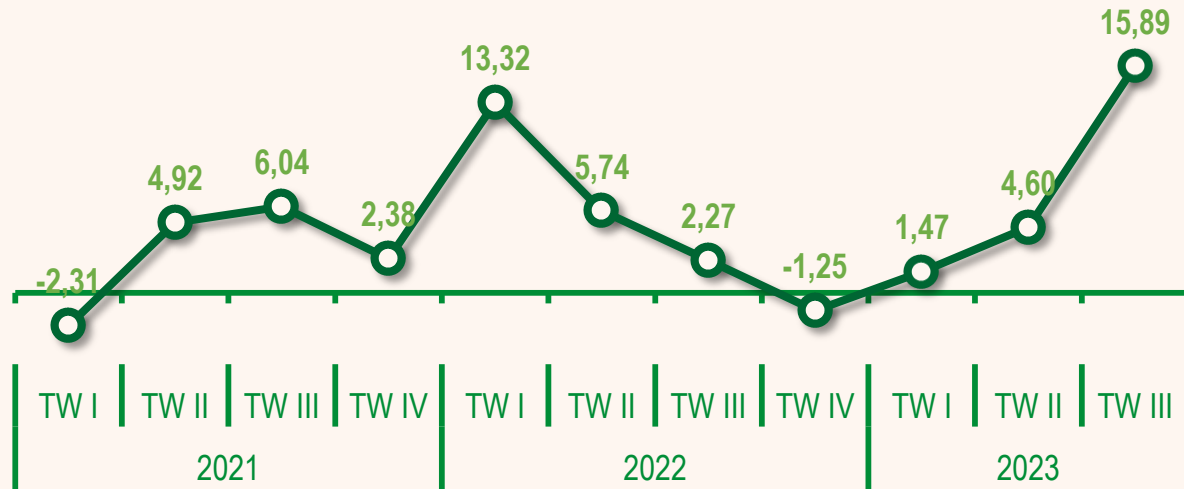
Lapangan Usaha	( y-on-y )			( q-to-q )			( c-to-c )		
	TW III-2023	TW II-2023	TW III-2022	TW III-2023	TW II-2023	TW III-2022	TW III-2023	TW II-2023	TW III-2022
(1)	(2)	(3)	(4)	(5)	(6)	(7)	(8)	(9)	(10)
Perdagangan	6,61	6,58	5,28	-11,28	12,41	-11,31	6,65	6,67	14,91



# KONSTRUKSI TUMBUH 15,89%

## TRIWULAN III-2023 (y-on-y)

Laju Pertumbuhan Lapangan Usaha Konstruksi (% , y-on-y)

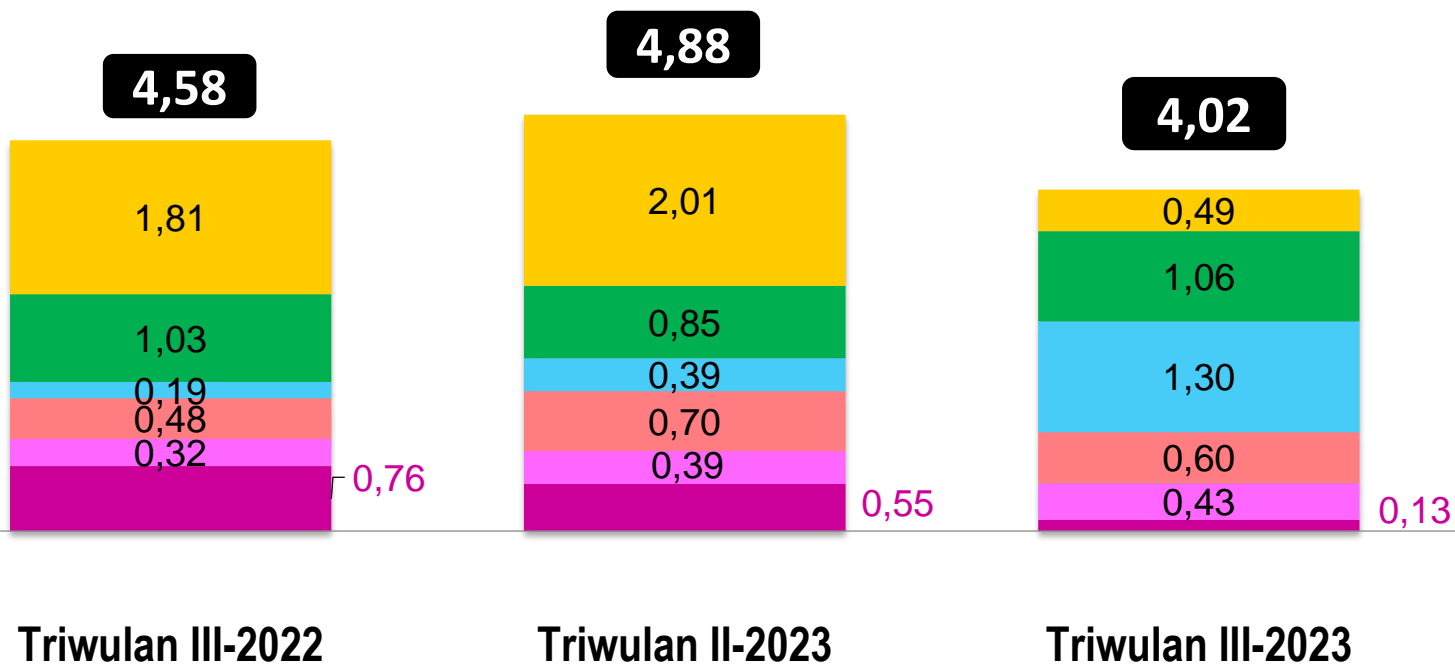


### Fenomena

- Realisasi semen di Riau meningkat.
- Realisasi belanja modal APBD mengalami peningkatan, baik APBD pemerintah provinsi maupun APBD kabupaten/kota.
- Masih berjalannya proses pembangunan Jalan Tol Trans Sumatera (JTTS).

Lapangan Usaha	( y-on-y )			( q-to-q )			( c-to-c )		
	TW III-2023	TW II-2023	TW III-2022	TW III-2023	TW II-2023	TW III-2022	TW III-2023	TW II-2023	TW III-2022
(1)	(2)	(3)	(4)	(5)	(6)	(7)	(8)	(9)	(10)
Konstruksi	15,89	4,60	2,27	11,04	1,23	0,22	7,29	3,02	6,95

## Sumber Pertumbuhan PDRB Menurut Lapangan Usaha (y-on-y, persen)



- Industri Pengolahan
- Pertanian
- Konstruksi
- Perdagangan
- Pertambangan dan Penggalian
- Lainnya
- PDRB

## Sumber Pertumbuhan Ekonomi Riau Triwulan III-2023 (y-on-y)

Sumber pertumbuhan ekonomi terbesar Provinsi Riau menurut lapangan usaha adalah **Konstruksi** sebesar **1,30 persen** dan **Pertanian** sebesar **1,06 persen** dari pertumbuhan ekonomi total **4,02 persen.**

# PDRB MENURUT PENGELUARAN

**1 STRUKTUR DAN PERTUMBUHAN PDRB**

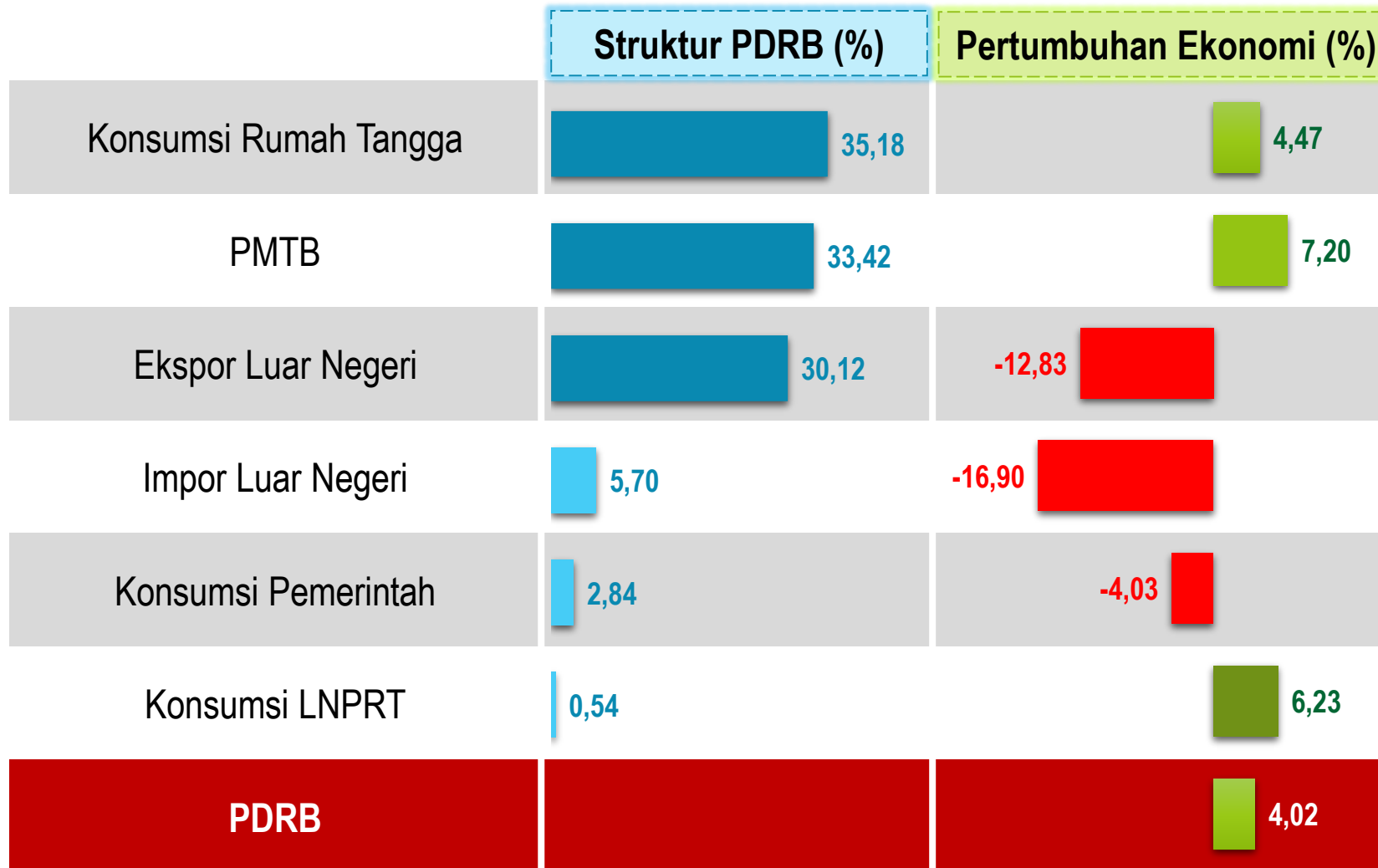
**2 FENOMENA DAN LAJU PERTUMBUHAN**

**3 SUMBER PERTUMBUHAN**





# STRUKTUR PDRB & PERTUMBUHAN EKONOMI RIAU (*y-on-y*) MENURUT PENGELUARAN TRIWULAN III-2023



## TRIWULAN III-2023

Pada Triwulan III-2023, sebagian komponen PDRB Menurut Pengeluaran **Tumbuh Positif**

## DISTRIBUSI TERBESAR

- Konsumsi Rumah Tangga (35,18 persen)
- PMTB (33,42 persen)
- Ekspor LN (30,12 persen)

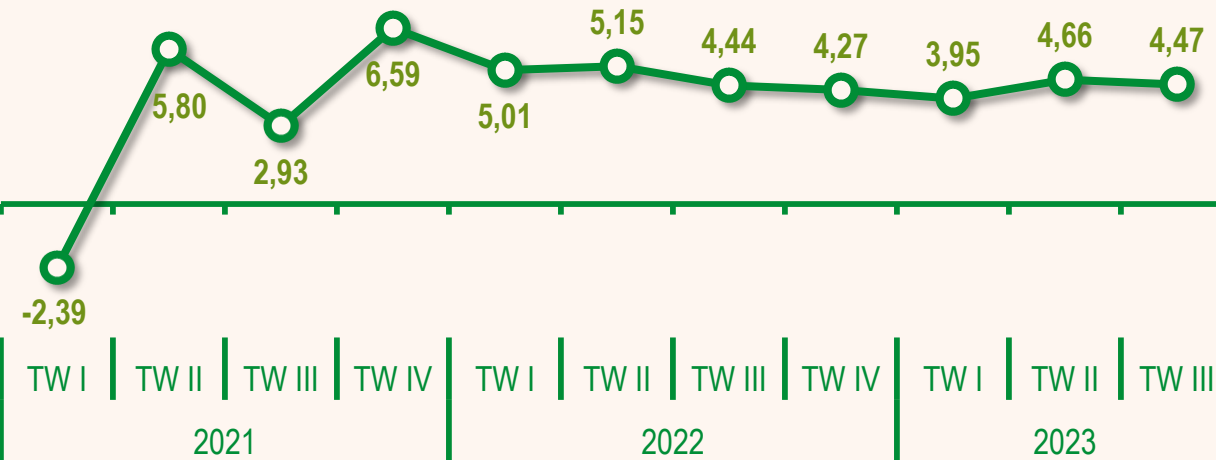
## PERTUMBUHAN TERTINGGI

- PMTB (7,20 persen)
- Konsumsi LNPRT (6,23 persen)
- Konsumsi Rumah Tangga (4,47 persen)



# PENGELUARAN KONSUMSI RUMAH TANGGA **TUMBUH 4,47%** **TRIWULAN III-2023 (y-on-y)**

Laju Pertumbuhan Komponen Pengeluaran Konsumsi Rumah Tangga Triwulanan (% *y-on-y*)



## Fenomena

- Terkendalinya tingkat inflasi di Riau.
- Nilai Tukar Petani meningkat.
- Jumlah penumpang angkutan udara mengalami peningkatan sebesar 28,16 persen.

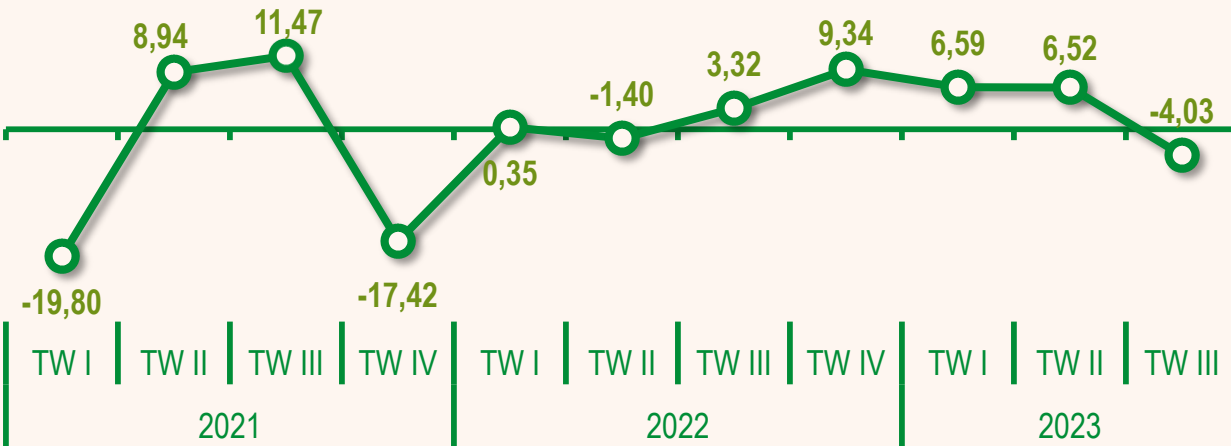
Komponen	<i>( y-on-y )</i>			<i>( q-to-q )</i>			<i>( c-to-c )</i>		
	TW III-2023	TW II-2023	TW III-2022	TW III-2023	TW II-2023	TW III-2022	TW III-2023	TW II-2023	TW III-2022
(1)	(2)	(3)	(4)	(5)	(6)	(7)	(8)	(9)	(10)
Pengeluaran Konsumsi Rumah Tangga	4,47	4,66	4,44	-0,90	4,96	-0,72	4,36	4,31	4,87



# PENGELUARAN KONSUMSI PEMERINTAH TERKONTRAKSI 4,03%

## TRIWULAN III-2023 (y-on-y)

Laju Pertumbuhan Komponen Pengeluaran Konsumsi Pemerintah Triwulanan (% y-on-y)



### Fenomena

- Belanja pegawai, baik APBN maupun APBD Provinsi dan APBD Kabupaten/Kota mengalami penurunan.
- Belanja barang/jasa serta bantuan sosial APBD Provinsi dan APBD Kabupaten/Kota mengalami penurunan.

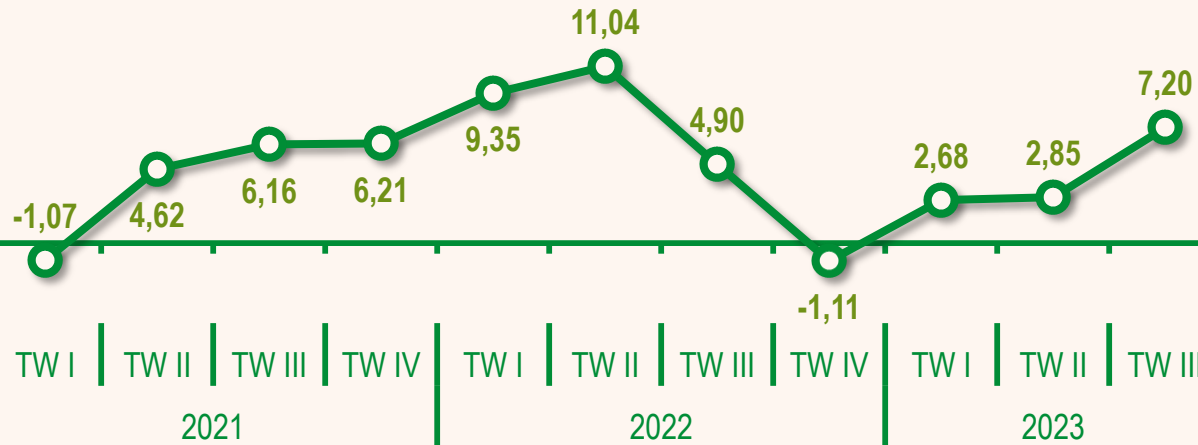
Komponen	(y-on-y)			(q-to-q)			(c-to-c)		
	TW III-2023	TW II-2023	TW III-2022	TW III-2023	TW II-2023	TW III-2022	TW III-2023	TW II-2023	TW III-2022
(1)	(2)	(3)	(4)	(5)	(6)	(7)	(8)	(9)	(10)
Pengeluaran Konsumsi Pemerintah	-4,03	6,52	3,32	-4,75	30,73	5,72	2,59	6,55	0,80



# PMTB TUMBUH 7,20%

## TRIWULAN III-2023 (y-on-y)

Laju Pertumbuhan Komponen PMTB  
Triwulanan (% , y-on-y)



### Fenomena

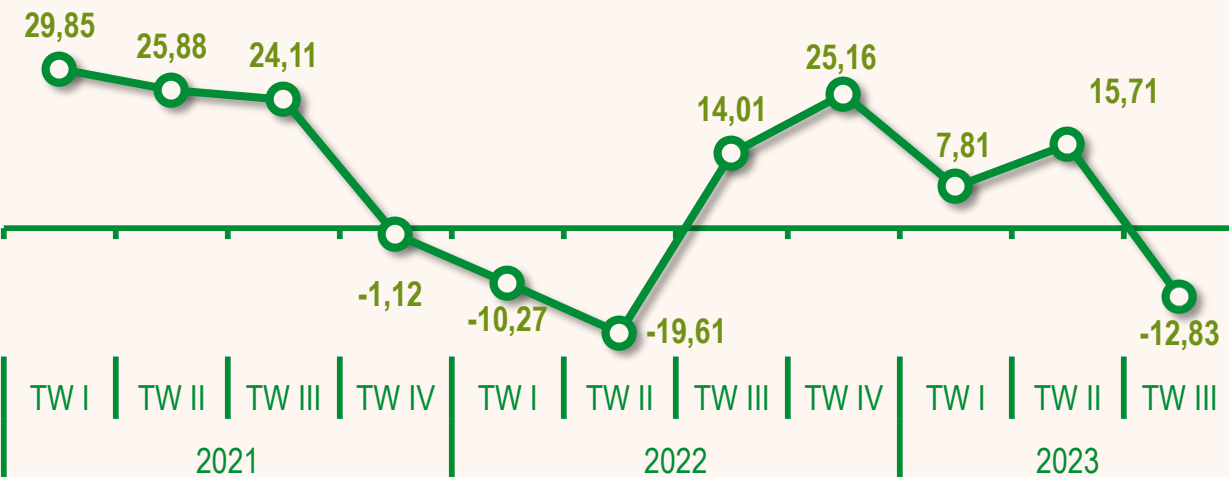
- Realisasi pengadaan semen meningkat.
- Realisasi belanja modal APBD Provinsi dan APBD Kabupaten/Kota meningkat.
- Realisasi investasi Provinsi Riau triwulan III 2023 berada pada peringkat ke-8 secara nasional dengan nilai investasi sebesar Rp 17,01T. (Sumber: data DPMPSTSP)

Komponen	( y-on-y )			( q-to-q )			( c-to-c )		
	TW III-2023	TW II-2023	TW III-2022	TW III-2023	TW II-2023	TW III-2022	TW III-2023	TW II-2023	TW III-2022
(1)	(2)	(3)	(4)	(5)	(6)	(7)	(8)	(9)	(10)
PMTB	7,20	2,85	4,90	1,67	1,53	-2,45	4,23	2,77	8,40



# EKSPOR LUAR NEGERI TERKONTRAKSI 12,83% TRIWULAN III-2023 (y-on-y)

Laju Pertumbuhan Komponen Ekspor Luar Negeri  
Triwulanan (% , y-on-y)



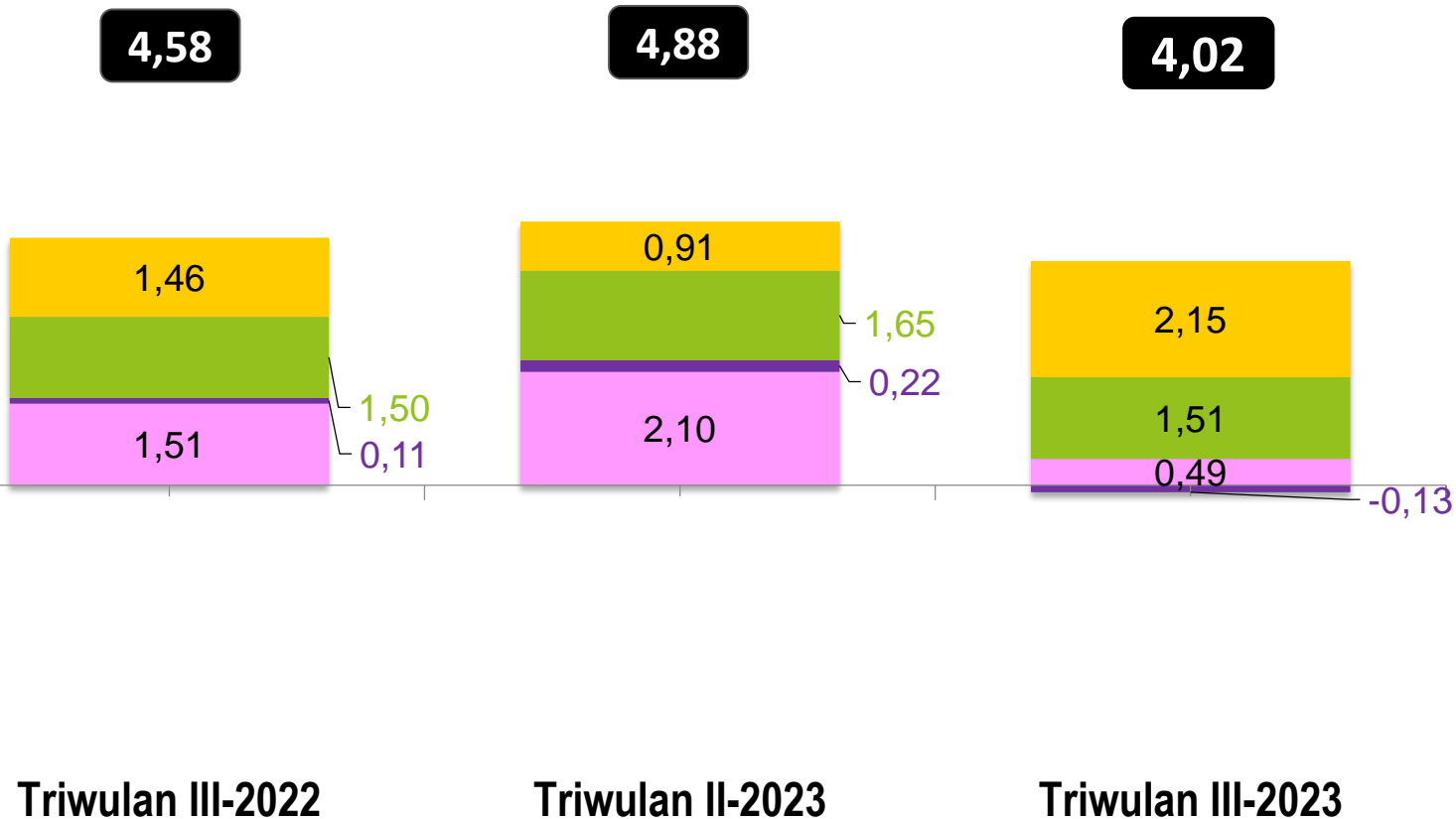
## Fenomena

- Volume dan nilai ekspor luar negeri Lemak dan Minyak Hewan (HS 15) menurun.
- Volume dan nilai ekspor luar negeri Berbagai Produk Kimia (HS 38) menurun.

Komponen	( y-on-y )			( q-to-q )			( c-to-c )		
	TW III-2023	TW II-2023	TW III-2022	TW III-2023	TW II-2023	TW III-2022	TW III-2023	TW II-2023	TW III-2022
(1)	(2)	(3)	(4)	(5)	(6)	(7)	(8)	(9)	(10)
Ekspor Luar Negeri	-12,83	15,71	14,01	16,56	-5,77	54,73	1,29	11,50	-4,76



## Sumber Pertumbuhan PDRB Menurut Pengeluaran (y-on-y, persen)



## Sumber Pertumbuhan Ekonomi Riau Triwulan III-2023 (y-on-y)

Sumber pertumbuhan ekonomi terbesar Provinsi Riau menurut komponen adalah **PMTB** sebesar **2,15 persen** dan **Konsumsi Rumah Tangga** sebesar **1,51 persen** dari pertumbuhan ekonomi total **4,02 persen**

- PMTB
- Konsumsi Pemerintah
- PDRB
- Konsumsi Rumah Tangga
- Lainnya

# PERBANDINGAN ANTAR WILAYAH

1

**PERBANDINGAN NASIONAL**

2

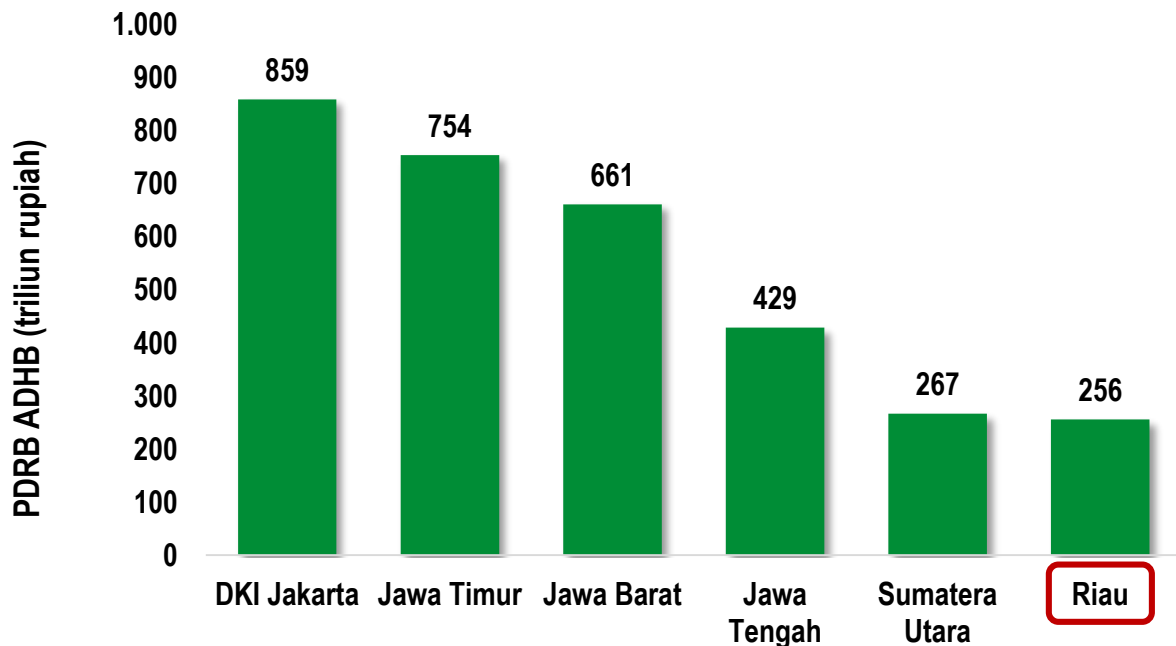
**PERBANDINGAN REGIONAL SUMATRA**

3

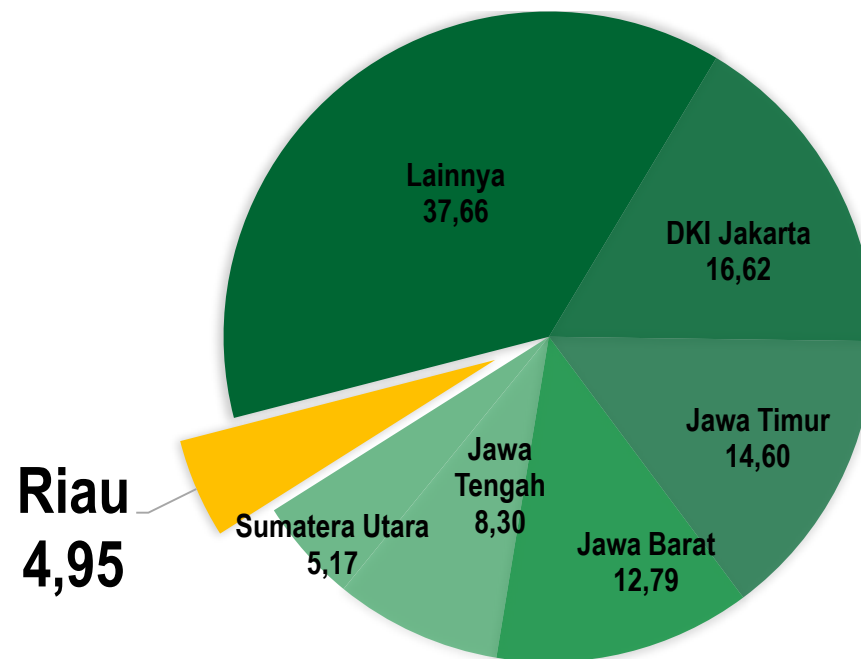
**PENUTUP**



## PROVINSI DENGAN PDRB TERBESAR SE-INDONESIA TRIWULAN III-2023


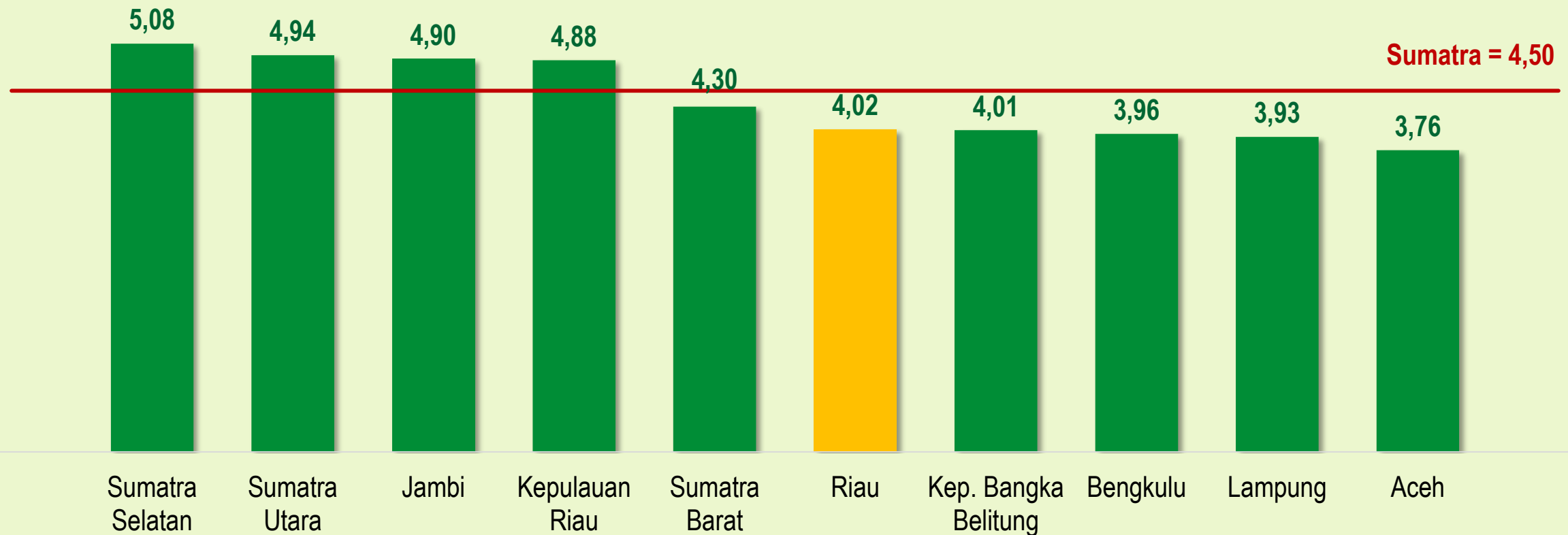


## DISTRIBUSI PDRB ADHB MENURUT PROVINSI TRIWULAN III-2023



**Pada Triwulan III-2023**, Provinsi Riau merupakan provinsi dengan PDRB terbesar ke-6 di Indonesia atau terbesar ke-2 di luar Pulau Jawa. Kontribusi PDRB Provinsi Riau terhadap total PDRB seluruh provinsi di Indonesia sebesar **4,95 persen**.


# Perbandingan Laju Pertumbuhan PDRB Provinsi-Provinsi di Pulau Sumatra **Triwulan III-2023**



# PENUTUP



- ❖ Ekonomi Riau triwulan III-2023 tumbuh **4,02 persen** (*y-on-y*) dan selama triwulan I-2023 s.d. triwulan III-2023 tumbuh **4,26 persen** (*c-to-c*).
- ❖ Dari sisi produksi, lapangan usaha yang memberikan andil terbesar terhadap pertumbuhan ekonomi Riau triwulan III-2023 (*y-on-y*): **Konstruksi (1,30 persen)** dan **Pertanian (1,06 persen)**.
- ❖ Dari sisi pengeluaran, komponen yang memberikan andil terbesar terhadap pertumbuhan ekonomi Riau triwulan III-2023 (*y-on-y*): **PMTB (2,15 persen)** dan **Konsumsi Rumah tangga (1,51 persen)**.
- ❖ Secara spasial, struktur perekonomian Riau triwulan III-2023: **peringkat ke-2 di Pulau Sumatra** dan **peringkat ke-6 level Nasional**.







**SP2023**  
SENSUS PERTANIAN



# KEADAAN KETENAGAKERJAAN RIAU

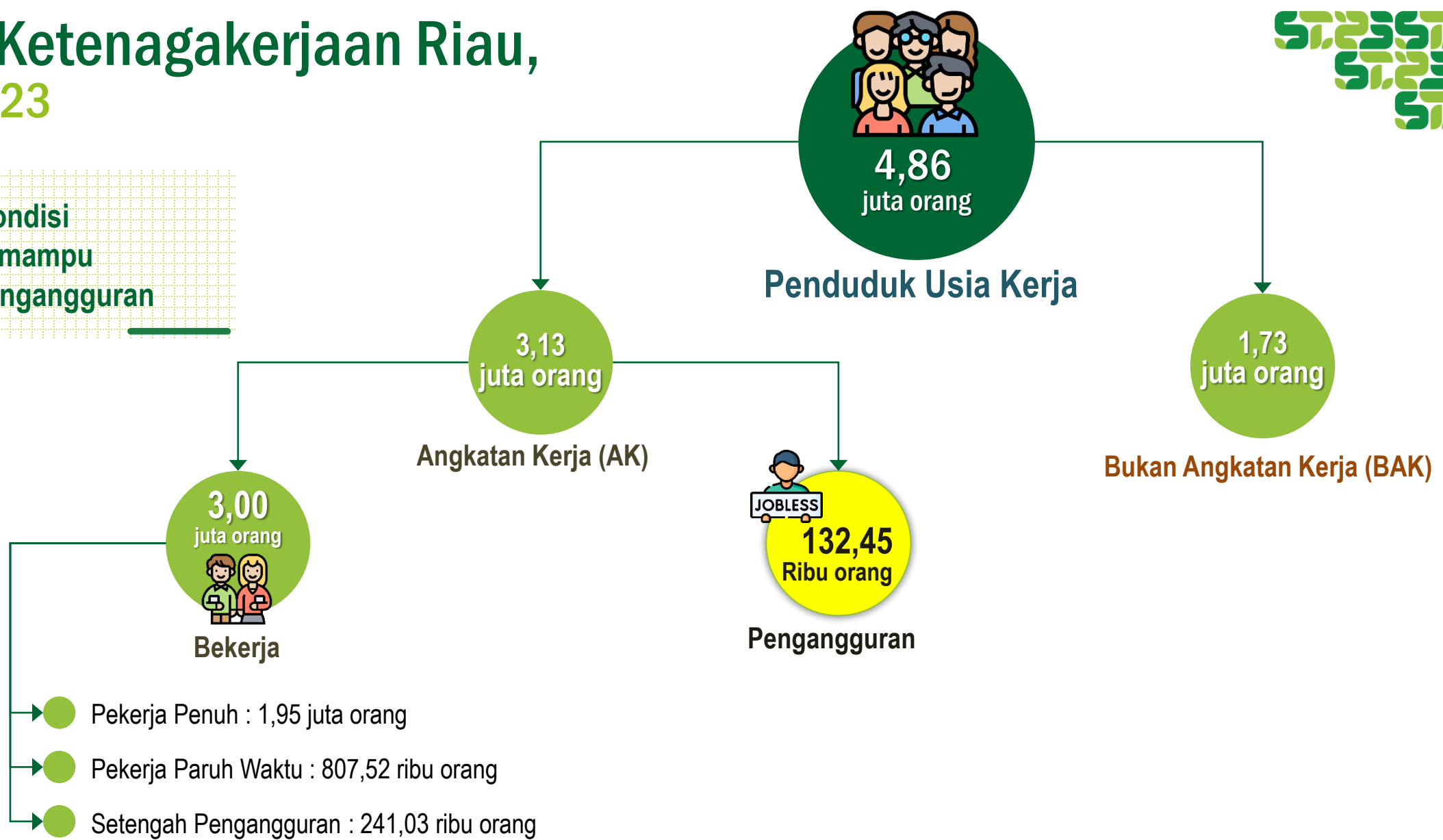
AGUSTUS 2023

No. 57/11/14/Th. XXIV, 6 November 2023

# Struktur Ketenagakerjaan Riau, Agustus 2023



Membaiknya kondisi perekonomian mampu mengurangi pengangguran



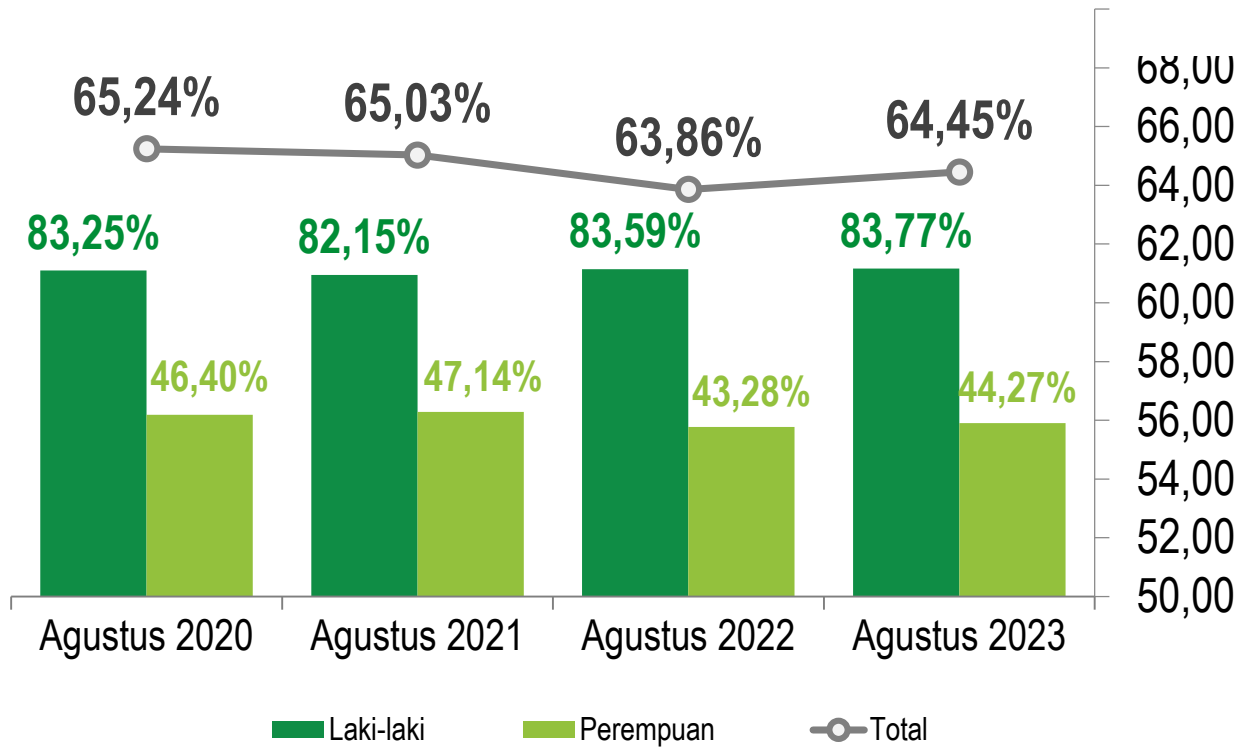
## Keterangan:

- Pekerja Penuh adalah mereka yang bekerja minimal selama 35 jam seminggu.
- Pekerja Paruh Waktu adalah mereka yang bekerja kurang dari 35 jam seminggu, tetapi tidak mencari pekerjaan atau tidak bersedia menerima pekerjaan lain.
- Setengah Pengangguran adalah mereka yang bekerja kurang dari 35 jam seminggu, dan masih mencari atau menerima pekerjaan tambahan.

# PARTISIPASI ANGKATAN KERJA



Tingkat Partisipasi Angkatan Kerja (TPAK) Menurut Jenis Kelamin  
Agustus 2020 – Agustus 2023



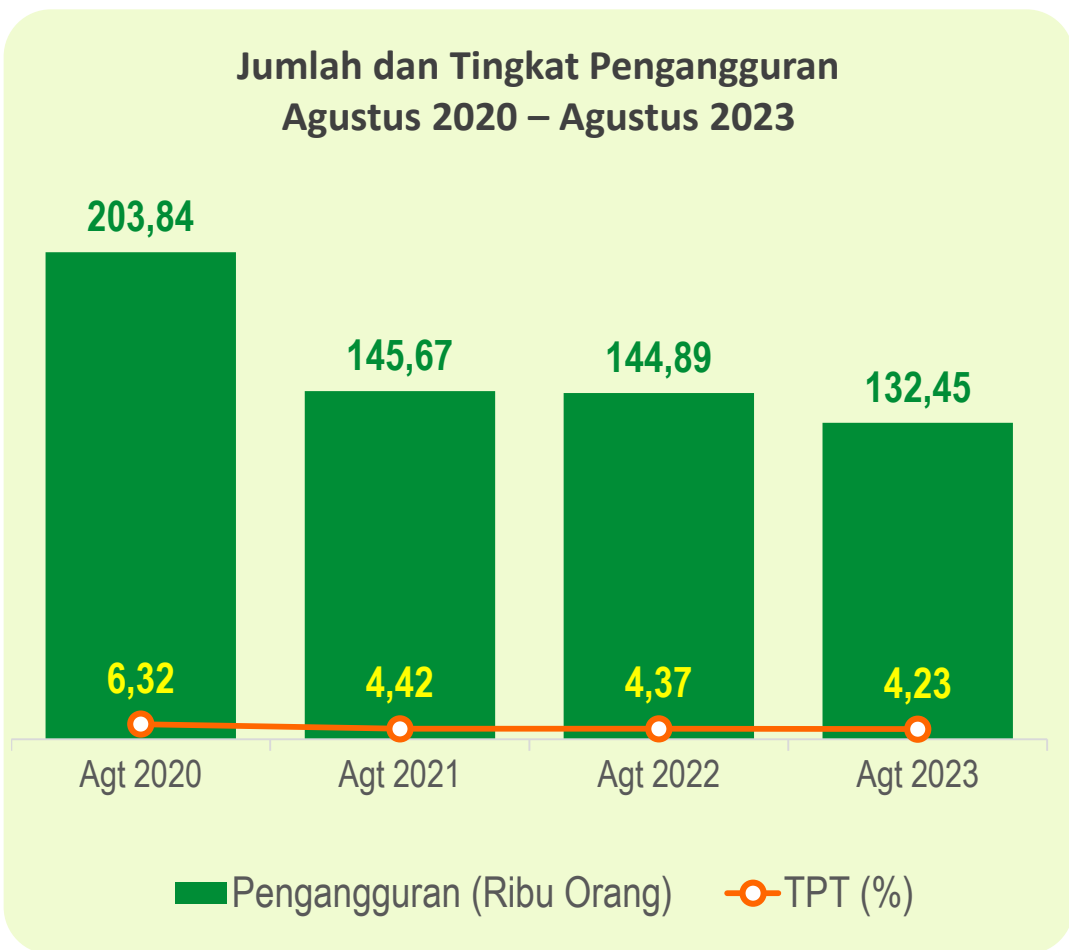
TPAK 2023 mengalami kenaikan dari tahun 2022, baik pada penduduk laki-laki maupun penduduk perempuan

# TINGKAT PENGANGGURAN TERBUKA (TPT) MENURUN

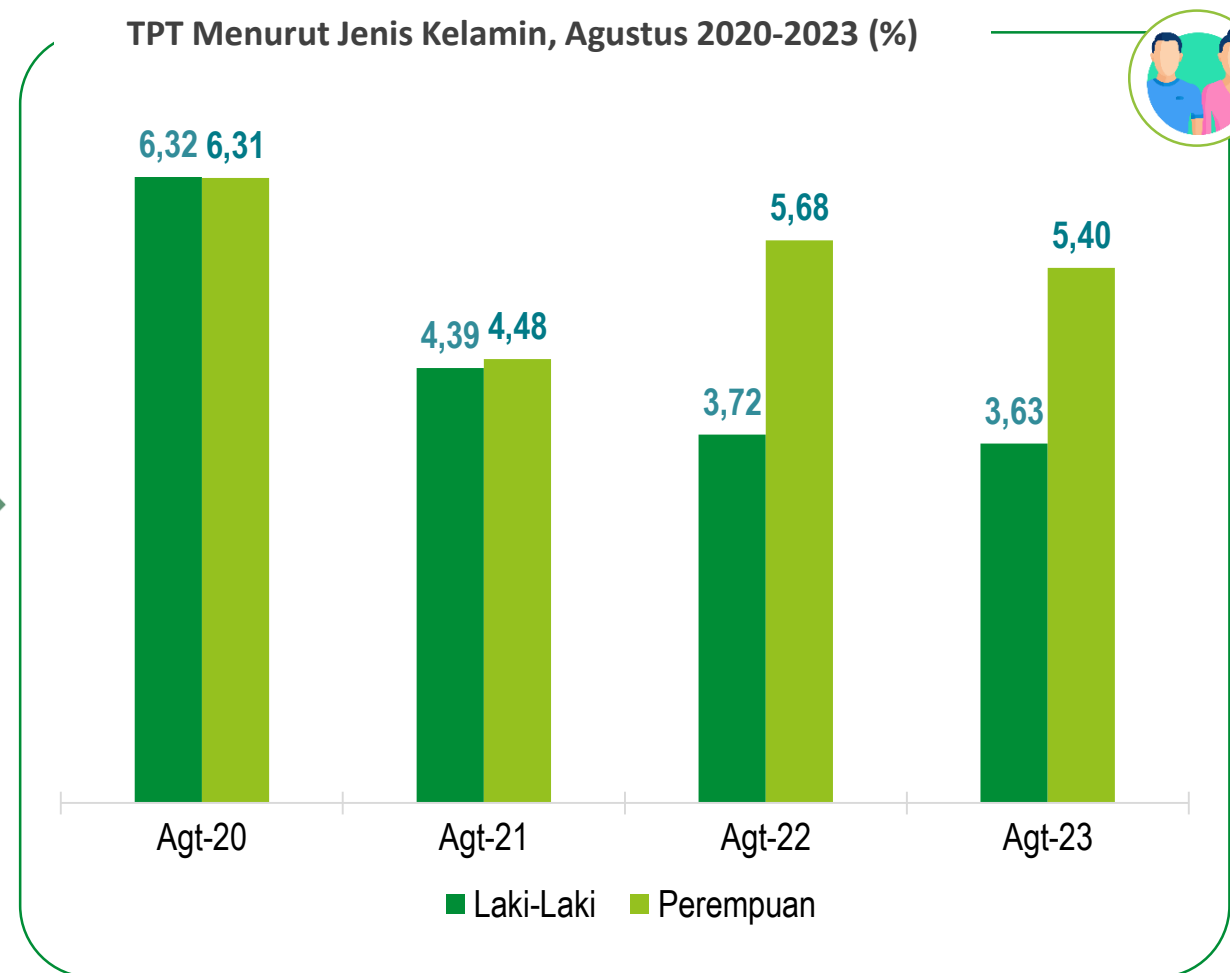
Keadaan ketenagakerjaan semakin membaik seiring dengan penguatan ekonomi



Jumlah dan Tingkat Pengangguran Agustus 2020 – Agustus 2023

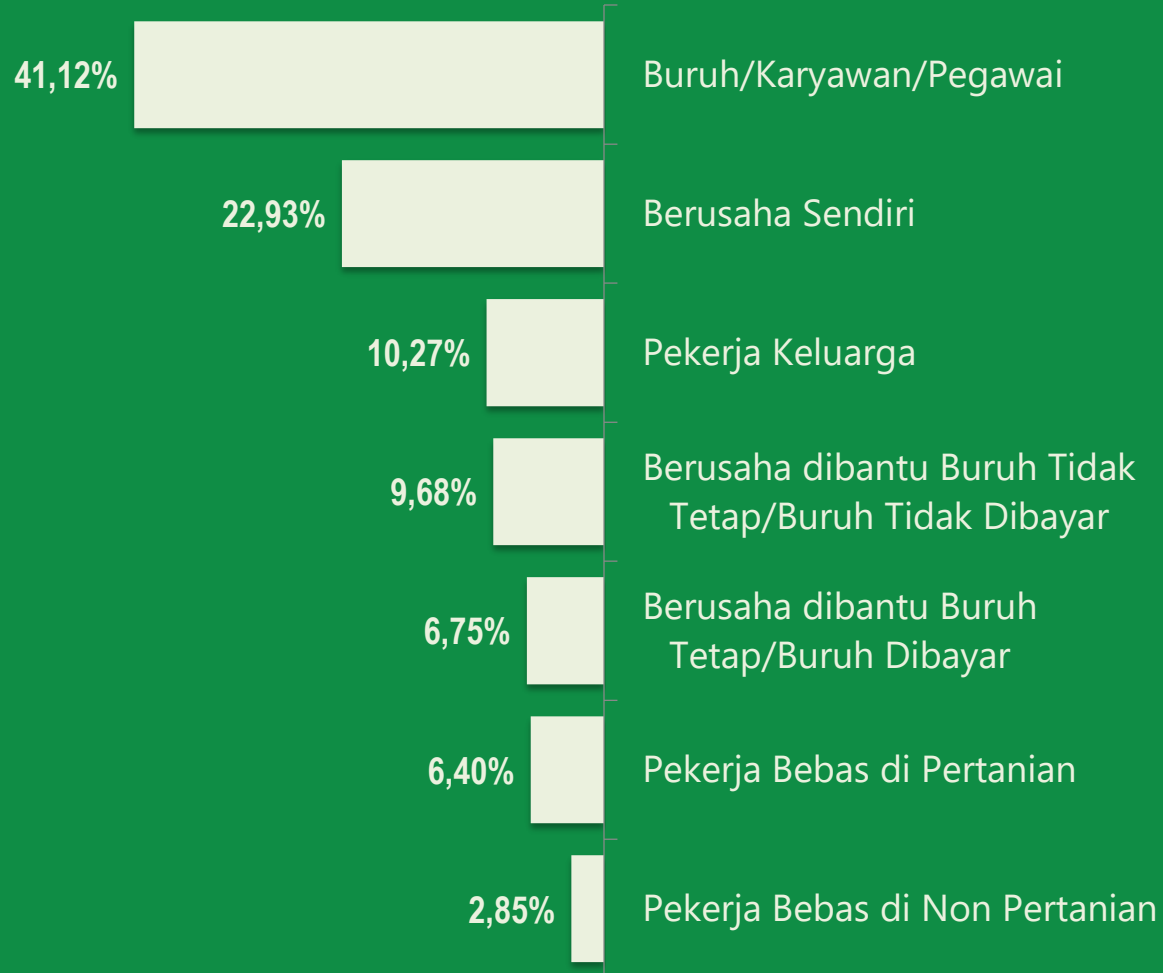


TPT Menurut Jenis Kelamin, Agustus 2020-2023 (%)



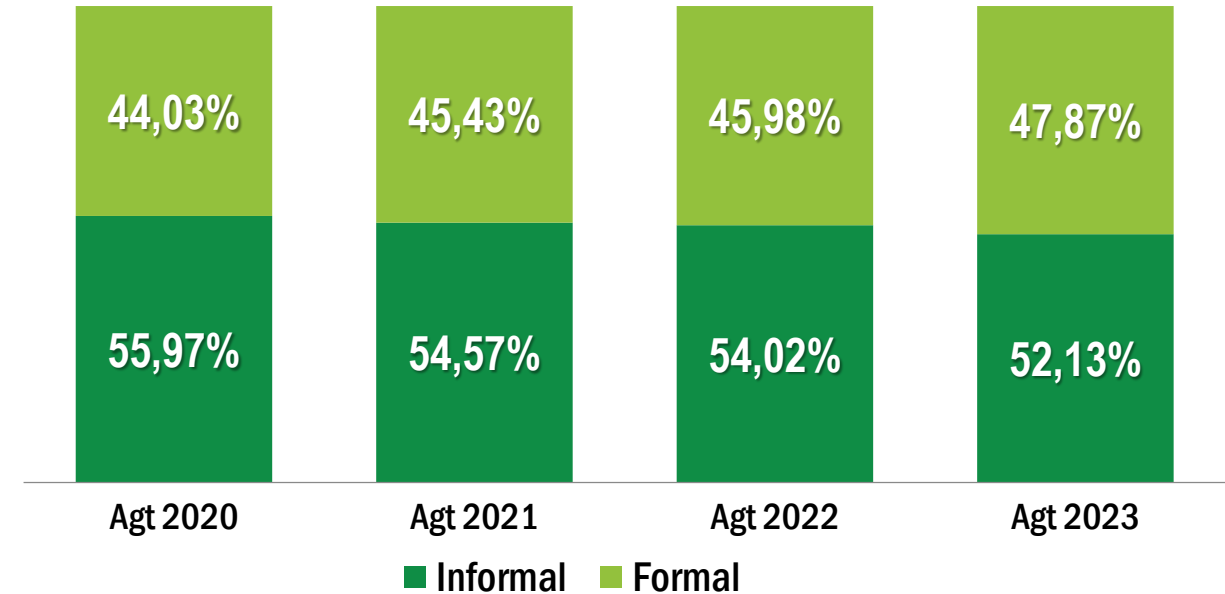
## Status Pekerjaan Utama Agustus 2023

Jumlah Penduduk Bekerja: **3,00 Juta Orang**



## Proporsi Pekerja Formal dan Informal,

Agustus 2020–Agustus 2023



Penduduk bekerja pada kegiatan informal mengalami penurunan dibanding Agustus 2022 sebesar 1,89 persen poin.

### Keterangan:

- Formal : Berusaha dibantu buruh tetap dan buruh/karyawan/pegawai
- Informal : Berusaha sendiri; berusaha dibantu buruh tidak tetap; pekerja bebas; dan pekerja keluarga/tak dibayar

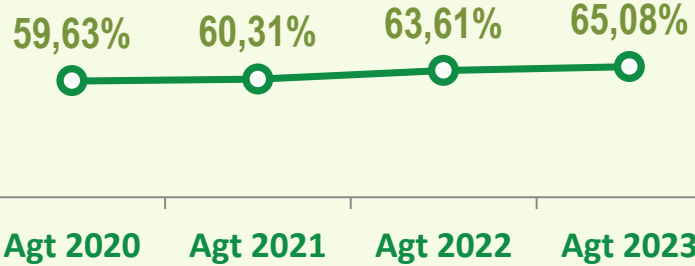
# JAM KERJA PENDUDUK BEKERJA

Membbaiknya kondisi ketenagakerjaan juga tecermin dari peningkatan proporsi pekerja penuh



Sebagian besar penduduk bekerja, yaitu sekitar 1,95 juta orang (65,08%), merupakan pekerja penuh.

## Tren Pekerja Penuh, 2020-2023

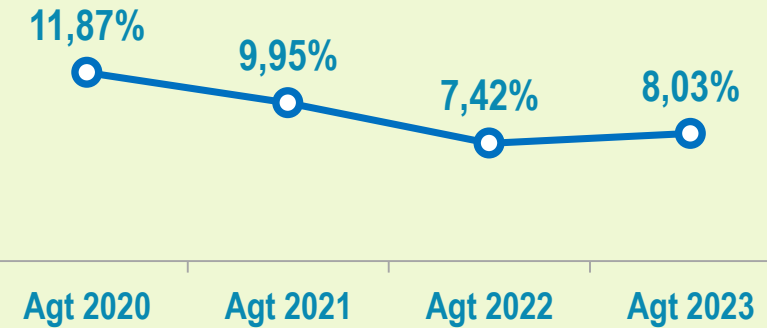


≥35<sup>\*)</sup> Jam  
1,95 juta orang  
(65,08%)

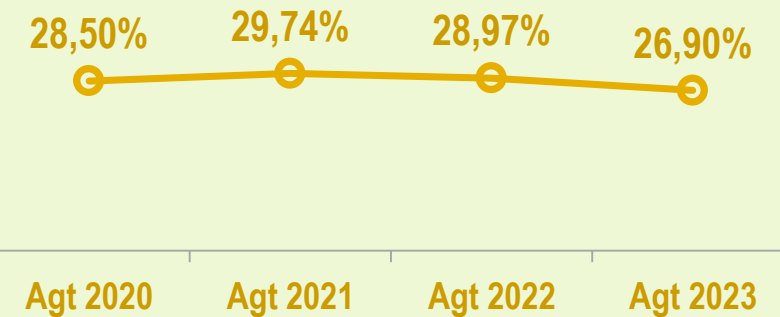
1-34 Jam  
1,05 juta orang  
(34,92%)

<sup>\*)</sup> Termasuk sementara tidak bekerja

## Tingkat Setengah Pengangguran (TSP), 2020-2023



## Tingkat Pekerja Paruh Waktu, 2020-2023





# PENYERAPAN TENAGA KERJA MENURUT LAPANGAN PEKERJAAN



## Sektor Perdagangan paling banyak menyerap tenaga kerja

### Distribusi Penduduk Bekerja (%)

### Perubahan (y-on-y, %)

38,20	A. Pertanian	-1,76
17,43	G. Perdagangan	-0,51
7,89	C. Industri Pengolahan	0,63
6,91	I. Akomodasi & Makan Minum	1,23
5,97	F. Konstruksi	0,76
5,52	P. Jasa Pendidikan	-0,53
3,90	O. Administrasi Pemerintahan	-0,20
3,66	R,S,T,U. Jasa Lainnya	0,13
3,43	H. Transportasi & Pergudangan	0,48
1,62	M,N. Jasa Perusahaan	-0,24
1,44	Q. Jasa Kesehatan & Kegiatan Sosial	-0,28
1,43	B. Pertambangan dan Penggalian	0,33
0,90	K. Jasa Keuangan dan Asuransi	-0,08
0,84	J. Informasi dan Komunikasi	0,25
0,51	E. Pengadaan Air	-0,08
0,19	D. Pengadaan Listrik & Gas	-0,02
0,17	L. Real Estat	-0,13

Jumlah Penduduk Bekerja:  
**3,00 Juta Orang**

Selama Agustus 2022–Agustus 2023, lapangan usaha akomodasi & makan minum menjadi sektor perubahan terbesar tenaga kerja, yaitu sekitar **27,61 ribu orang** atau sebesar **1,23 persen**.

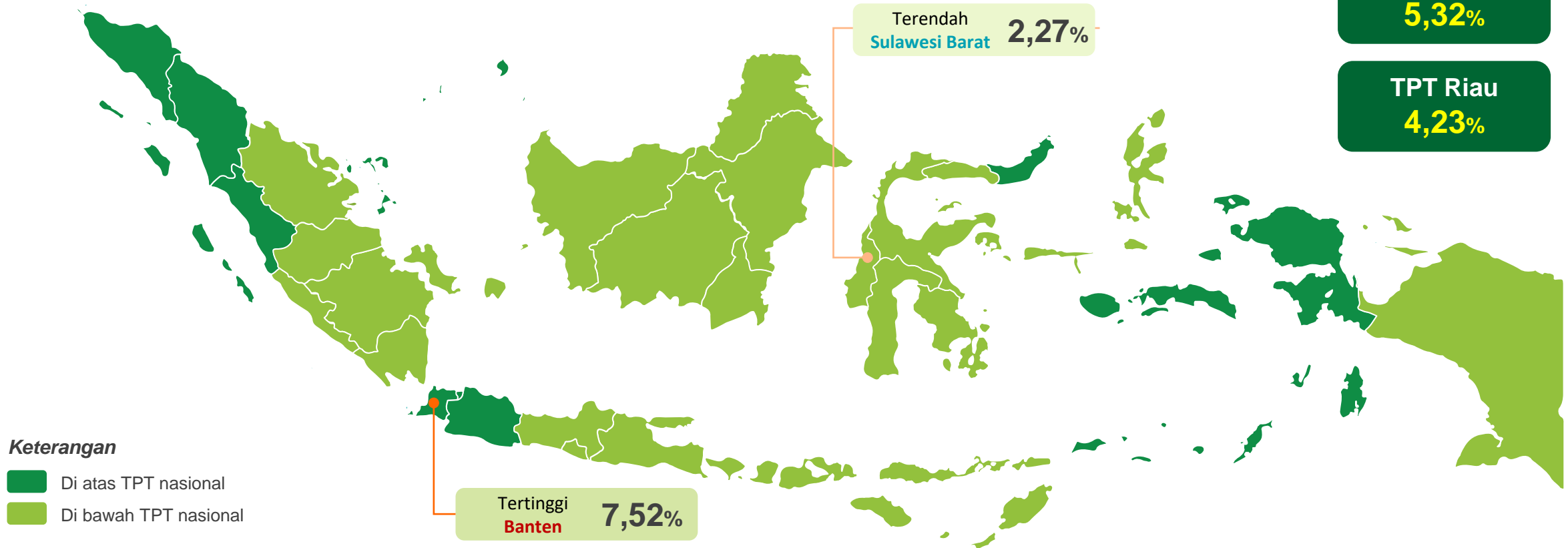
# GAMBARAN SPASIAL TINGKAT PENGANGGURAN TERBUKA

TPT sebagian besar provinsi di bawah nasional



## Tingkat Pengangguran Terbuka menurut Provinsi, Agustus 2023

Terdapat 10 Provinsi dengan TPT di atas TPT nasional





**BADAN PUSAT STATISTIK  
PROVINSI RIAU**

**ST2023**  
SENSUS PERTANIAN



# *Terima Kasih*

*<https://riau.bps.go.id>*

