

Katalog : 8401014.35

# Statistik Parwisata

Provinsi Jawa Timur

2021



**BADAN PUSAT STATISTIK  
PROVINSI JAWA TIMUR**



Katalog : 8401014.35

# Statistik Pariwisata

Provinsi Jawa Timur

2021



**BADAN PUSAT STATISTIK  
PROVINSI JAWA TIMUR**

# Statistik Pariwisata Provinsi Jawa Timur 2021

ISBN : -  
Katalog : 8401014.35  
No Publikasi : 35000.2238

Ukuran Buku : 21 cm x 29,7 cm  
Jumlah Halaman : xii + 46 halaman

**Naskah :**

BPS Provinsi Jawa Timur

**Penyunting :**

BPS Provinsi Jawa Timur

**Desain Kover :**

BPS Provinsi Jawa Timur

**Diterbitkan Oleh :**

© BPS Provinsi Jawa Timur

**Dicetak oleh :**

-

Dilarang mengumumkan, mendistribusikan, mengomunikasikan, dan/atau menggandakan sebagian atau seluruh isi buku ini untuk tujuan komersial tanpa izin tertulis dari Badan Pusat Statistik

## **Tim Penyusun**

### **Statistik Pariwisata Provinsi Jawa Timur 2021**

#### **Pengarah :**

Dr. Dadang Hardiwan S.Si, M.Si.

#### **Penanggung Jawab Umum :**

Umar Sjaifudin, M.Si

#### **Penanggung Jawab Teknis :**

Tulus Soebagijo, S. Si, M. Si

#### **Penyunting :**

Riena Widianingtyas, S. Si, M.T  
Sevtie Marthalena, S. ST

#### **Pengolah Data :**

Yeni Rahmawati, S. Si

#### **Penulis dan Layout :**

Nur Jannati Rokimah, S. ST, M. Si  
Sulistyorini, SE

#### **Desain Kover dan Infografis :**

La Ode Ahmad Arafat, S. ST



## KATA PENGANTAR

Statistik Pariwisata Provinsi Jawa Timur 2021 merupakan publikasi tahunan yang disajikan oleh Badan Pusat Statistik (BPS) Provinsi Jawa Timur. Publikasi ini disusun berdasarkan data sekunder dari Direktorat Jenderal Imigrasi Bandara Internasional Juanda, Surabaya dan data Survei Jasa Akomodasi bulanan yang diisi oleh manajemen jasa akomodasi bintang/non bintang di Provinsi Jawa Timur.

Data yang disajikan dalam publikasi ini mencakup jumlah kunjungan wisatawan mancanegara ke Indonesia, jumlah kunjungan wisatawan mancanegara ke Provinsi Jawa Timur dan kebangsaan wisatawan mancanegara. Selain itu juga disajikan data Tingkat Penghunian Kamar (TPK) jasa akomodasi, jumlah tamu menginap, malam kamar terjual, malam tamu menginap dan rata-rata lama tamu menginap.

Terima kasih dan penghargaan kami sampaikan kepada semua pihak atas bantuan yang telah diberikan. Terutama Direktorat Jenderal Imigrasi Surabaya dan pihak manajemen jasa akomodasi di Provinsi Jawa Timur yang telah bersedia memberikan informasi.

Kritik dan saran yang bersifat konstruktif dari pengguna data kami harapkan untuk penyempurnaan publikasi mendatang. Semoga publikasi ini bermanfaat.

Surabaya, September 2022  
Kepala BPS Provinsi Jawa Timur

Dadang Hardiwan



# DAFTAR ISI

|  | Halaman |
|--|---------|
| KATA PENGANTAR   | v       |
| DAFTAR ISI   | vii     |
| DAFTAR GAMBAR  | ix      |
| DAFTAR LAMPIRAN  | xi      |
| I. PENDAHULUAN   | 3       |
| 1.1 Ruang Lingkup  | 4       |
| 1.2 Cara Pengumpulan dan Pengolahan Data                   | 4       |
| II. KONSEP DAN DEFINISI                                    | 7       |
| III. ULASAN SINGKAT  | 15      |
| 3.1 Perkembangan Wisatawan Mancanegara                     | 14      |
| 3.2 Pasar Utama Wisatawan Mancanegara                      | 18      |
| 3.3 Pola Kunjungan Wisatawan Mancanegara                   | 20      |
| 3.4 Jumlah Hotel dan Akomodasi Lainnya                     | 21      |
| 3.5 Tingkat Penghunian Kamar (TPK)                         | 22      |
| 3.6 Rata-rata Lama Menginap Tamu (RLMT)                    | 23      |
| 3.7 Rata-rata Tamu per Kamar ( <i>Guest Per Room/GPR</i> ) | 24      |
| LAMPIRAN   | 25      |





## DAFTAR GAMBAR

|  | Halaman |
|--|---------|
| Gambar 1 Perkembangan Kunjungan Wisatawan Mancanegara ke Provinsi Jawa Timur, 2007-2021 .....                | 16      |
| Gambar 2 Perkembangan Kunjungan Wisatawan Mancanegara Menurut Asal Kawasan, 2020-2021.....                   | 17      |
| Gambar 3 Kedatangan Wisatawan Mancanegara 10 (Sepuluh) Kebangsaan Terbesar, 2021 .....                       | 19      |
| Gambar 4 Jumlah Kunjungan Wisatawan Mancanegara Menurut Bulan, 2019-2021.....                                | 20      |
| Gambar 5 Perkembangan Jumlah Usaha Akomodasi di Provinsi Jawa Timur, 2013-2021.....                          | 21      |
| Gambar 6 Tingkat Penghunian Kamar Hotel (TPK) Tahun 2019-2021 .....  | 22      |
| Gambar 7 Rata-rata Lama Menginap (RLMT) Tamu Asing dan Indonesia Menurut Bulan 2021 .....                    | 23      |
| Gambar 8 Rata-rata Tamu per Kamar ( <i>Guest per Room/GPR</i> ) Hotel di Provinsi Jawa Timur, 2019-2021..... | 24      |



## DAFTAR LAMPIRAN

Halaman

|             |   |    |
|-------------|---|----|
| Lampiran 1  | Kunjungan Wisatawan Mancanegara ke Indonesia Menurut Bulan, 1998-2021.....  | 27 |
| Lampiran 2  | Kunjungan Wisatawan Mancanegara ke Provinsi Jawa Timur Melalui Bandara Juanda Menurut Bulan,1999-2021.....  | 28 |
| Lampiran 3  | Peran Kunjungan Wisatawan Mancanegara ke Provinsi Jawa Timur Melalui Bandara Juanda Terhadap Indonesia Menurut Bulan, 2011-2021.....                          | 29 |
| Lampiran 4  | Distribusi Kunjungan Wisatawan Mancanegara ke Provinsi Jawa Timur Melalui Bandara Juanda, 2010-2021.....  | 30 |
| Lampiran 5  | Kunjungan Wisatawan Mancanegara ke Provinsi Jawa Timur Melalui Bandara Juanda Menurut Kebangsaan dan Bulan 2021.....  | 31 |
| Lampiran 6  | Distribusi Kunjungan Wisatawan Mancanegara ke Provinsi Jawa Timur Melalui Bandara Juanda Menurut Bulan, 2020 dan 2021.....                                    | 32 |
| Lampiran 7  | Distribusi Kunjungan Wisatawan Mancanegara ke Provinsi Jawa Timur Melalui Bandara Juanda Menurut Kebangsaan dan Bulan, 2020-2021 ....                         | 33 |
| Lampiran 8  | Tingkat Penghunian Kamar (TPK) Hotel Berbintang di Provinsi Jawa Timur Dirinci Menurut Bulan dan Kelas Hotel, 2021 (persen) .....                             | 34 |
| Lampiran 9  | Tingkat Penghunian Kamar (TPK) Hotel di Provinsi Jawa Timur Dirinci Menurut Bulan dan Jenis Hotel, 2020-2021 (persen) .....                                   | 35 |
| Lampiran 10 | Tingkat Penghunian Tempat Tidur (TPTT) Hotel Berbintang di Provinsi Jawa Timur Dirinci Menurut Bulan dan Kelas Hotel, 2021 (persen).....                      | 36 |
| Lampiran 11 | Tingkat Penghunian Tempat Tidur (TPTT) pada Hotel Berbintang dan Akomodasi Lainnya di Provinsi Jawa Timur Dirinci Menurut Bulan, 2020 dan 2021 (persen) ..... | 37 |
| Lampiran 12 | Rata-rata Lama Menginap Tamu (RLMT) Asing dan Indonesia pada Hotel Berbintang di Provinsi Jawa Timur Dirinci Menurut Bulan Dan Kelas Hotel, 2021 (Hari).....  | 38 |
| Lampiran 13 | Rata-rata Lama Menginap (RMLT) Tamu Asing pada Hotel Berbintang di Provinsi Jawa Timur Dirinci Menurut Bulan dan Kelas Hotel, 2021 (Hari)...                  | 39 |
| Lampiran 14 | Rata-rata Lama Menginap Tamu (RMLT) Indonesia pada Hotel Berbintang di Provinsi Jawa Timur Dirinci Menurut Bulan dan Kelas Hotel, 2021 (Hari).....            | 40 |

|             |  |    |
|-------------|--|----|
| Lampiran 15 | Rata-rata Lama Menginap Tamu (RMLT) pada Usaha Akomodasi Lainnya di Provinsi Jawa Timur Dirinci Menurut Bulan, 2021 (Hari) .....   | 41 |
| Lampiran 16 | Rata-rata Lama Menginap Tamu (RMLT) Asing dan Indonesia di Provinsi Jawa Timur Dirinci Menurut Bulan dan Jenis Hotel, 2021 (Hari).....                                       | 42 |
| Lampiran 17 | Rata-rata Lama Menginap Tamu (RMLT) Asing dan Indonesia di Provinsi Jawa Timur Menurut Bulan,2020-2021 (Hari) .....  | 43 |
| Lampiran 18 | Banyaknya Malam Kamar Terpakai (MKT) Hotel Berbintang dan Usaha Akomodasi Lainnya di Provinsi Jawa Timur Menurut Bulan dan Kelas Hotel, 2021 .....                           | 44 |
| Lampiran 19 | Rata-rata Tamu Per Kamar/ <i>Guest Per Room (GPR)</i> pada Hotel Berbintang dan Akomodasi Lainnya di Jawa Timur Dirinci Menurut Bulan dan Kelas Hotel, 2021 (Hari).....      | 45 |
| Lampiran 20 | Rata-rata Tamu Per Kamar/ <i>Guest Per Room (GPR)</i> pada Hotel Berbintang dan Akomodasi Lainnya di Jawa Timur Dirinci Menurut Bulan dan Kelas Hotel, 2020-2021 (Hari)..... | 46 |

# Bab I Pendahuluan



## Ruang Lingkup

- ✓ Jumlah kunjungan wisatawan mancanegara melalui Bandara Internasional Juanda
- ✓ Tingkat Penghunian Kamar hotel dihitung dari Seluruh Hotel Bintang yang ada di Provinsi Jawa Timur



## Cara Pengumpulan & Pengolahan Data

Metodologi pengumpulan data dalam publikasi Statistik Pariwisata Provinsi Jawa Timur 2021 ini menggunakan daftar **Survey Inbound-Outbound Tourism (VIOT)** dan daftar **Survei Statistik Jasa Akomodasi Bulanan (VHTS)** yang dilakukan oleh BPS setiap bulan.

“

**Sektor Pariwisata** merupakan salah satu sektor andalan dalam mendorong pertumbuhan ekonomi di Provinsi Jawa Timur. Hal inilah yang menjadi dasar pembangunan sektor pariwisata terus ditingkatkan. **Kemajuan sektor pariwisata ini seringkali digunakan sebagai salah satu alat ukur dalam menilai stabilitas ekonomi dan keamanan suatu daerah.** Apabila suatu daerah menerima kunjungan wisatawan mancanegara (wisman) yang relatif banyak, maka secara umum daerah tersebut bisa diindikasikan mempunyai stabilitas ekonomi dan keamanan yang relatif baik.





# BAB I

## PENDAHULUAN

Sektor pariwisata merupakan salah satu sektor andalan dalam mendorong pertumbuhan ekonomi di Provinsi Jawa Timur. Hal inilah yang menjadi dasar pembangunan sektor pariwisata terus ditingkatkan. Kemajuan sektor pariwisata ini seringkali digunakan sebagai salah satu alat ukur dalam menilai stabilitas ekonomi dan keamanan suatu daerah. Apabila suatu daerah menerima kunjungan wisatawan mancanegara (wisman) yang relatif banyak, maka secara umum daerah tersebut bisa diindikasikan mempunyai stabilitas ekonomi dan keamanan yang relatif baik.

Kunjungan wisman secara tidak langsung telah memberikan sumbangan terhadap pertumbuhan di berbagai sektor ekonomi, dengan mata rantai mulai dari penciptaan nilai tambah sampai dengan tenaga kerja yang dibutuhkan. Selain wisman, perkembangan jumlah perjalanan wisatawan nusantara (wisnus) juga terus meningkat setiap tahunnya. Hal ini sebaiknya diimbangi dengan peningkatan penyediaan kamar hotel maupun akomodasi lainnya, sehingga tidak menimbulkan kesenjangan antara permintaan dan penawaran atas akomodasi tersebut. Pada daerah tujuan wisata, pengaruh kunjungan wisman atau wisnus tersebut akan sangat terasa apabila dibandingkan dengan daerah bukan tujuan wisata.

Peningkatan kebutuhan akomodasi akibat kedatangan wisatawan secara langsung maupun tidak langsung akan mendorong kemajuan industri perhotelan. Kemajuan tersebut dapat diikuti perkembangannya melalui indikator tingkat penghunian kamar hotel/akomodasi, jumlah kamar yang terjual, serta rata-rata lamanya tamu menginap. Oleh karena itu, tersedianya data yang berhubungan dengan tamu hotel dan kunjungan wisatawan yang datang ke Provinsi Jawa Timur sangat diperlukan. Terlebih wisatawan mancanegara yang mempunyai potensi untuk memberikan nilai tambah lebih besar.

Data itulah yang nantinya akan diolah untuk menghasilkan berbagai indikator yang dapat dijadikan landasan perencanaan dan evaluasi, baik oleh instansi pemerintah, swasta maupun para pengusaha hotel/akomodasi untuk menentukan kebijakan di dalam usaha mereka. Tersedianya data yang memadai akan memudahkan bagi para perencana dan pengambil keputusan untuk menentukan arah kebijakan yang diawali dengan proses

perencanaan dengan berdasar pada informasi berupa data kuantitatif yang memadai. Sedangkan untuk para *stake holder* diharapkan dengan tersedianya publikasi ini akan bisa mendapatkan manfaat yang lebih besar, utamanya ketika menyesuaikan program yang ada dengan perkembangan wisatawan mancanegara yang berkunjung ke Provinsi Jawa Timur.

### **1.1 Ruang Lingkup**

Publikasi Statistik Pariwisata Provinsi Jawa Timur 2021 ini mencakup:

1. Jumlah kunjungan wisatawan mancanegara melalui Bandara Internasional Juanda. Sedangkan jumlah wisman yang berkunjung ke Jawa Timur melalui jalur darat dari provinsi lain belum dapat disajikan, karena sistem pencatatan yang sulit dilakukan.
2. Tingkat Penghunian Kamar hotel dihitung dari seluruh hotel bintang yang ada di Provinsi Jawa Timur berdasarkan klasifikasi hotel yang dilakukan Dinas Pariwisata Daerah. Sedangkan untuk hotel non bintang atau jasa akomodasi lainnya dilakukan secara sampel.


### **1.2 Cara Pengumpulan dan Pengolahan Data**

Data wisatawan mancanegara yang disajikan dalam publikasi Statistik Pariwisata Provinsi Jawa Timur 2021 ini didasarkan pada data harian kedatangan orang yang masuk ke wilayah Indonesia, termasuk Provinsi Jawa Timur, dari Direktorat Jenderal Imigrasi melalui pertukaran data online antara BPS dan Direktorat Jenderal Imigrasi yang dilakukan setiap bulan.


Sedangkan data akomodasi dikumpulkan melalui Survei Jasa Akomodasi Bulanan (VHTS) yang dilakukan oleh BPS setiap bulan. Data yang dikumpulkan dalam Survei VHTS mencakup tingkat penghunian kamar hotel di Provinsi Jawa Timur. Pengolahan data wisatawan mancanegara dilakukan di BPS Pusat, sedangkan pengolahan VHTS dilakukan oleh BPS Kabupaten/Kota di Provinsi Jawa Timur.

# Bab II

## Konsep & Definisi



**Wisatawan (Tourist)** adalah setiap pengunjung seperti definisi di atas yang tinggal **paling sedikit 24 jam**, akan tetapi tidak lebih dari 12 (dua belas) bulan di tempat yang dikunjungi dengan maksud kunjungan untuk **berlibur, rekreasi, olah raga, bisnis, mengunjungi teman dan keluarga, misi, menghadiri pertemuan, konferensi, kunjungan dengan alasan kesehatan, belajar, dan keagamaan.**



**Wisatawan Mancanegara (WISMAN)** menurut *United Nation World Tourism Organization (UNWTO)* dan *International Union of Office Travel Organization (IUOTO)* adalah setiap orang yang mengunjungi suatu negara di luar negara tempat tinggalnya, didorong oleh satu atau beberapa keperluan tanpa bermaksud memperoleh penghasilan di tempat yang dikunjungi.



### HOTEL

**Tingkat Penghunian Kamar Hotel (TPK)** adalah banyaknya malam kamar yang dihuni dibagi dengan banyaknya malam kamar yang tersedia dikalikan 100%.

**Tingkat Penghunian Tempat Tidur** adalah banyaknya malam tempat tidur yang dipakaidibagi dengan banyaknya malam tempat tidur yang tersedia dikalikan 100%.

**Rata-rata Lamanya Tamu Menginap** adalah banyaknya malam tempat tidur yang dipakai dibagi dengan banyaknya tamu yang datang menginap



## BAB II

### KONSEP DAN DEFINISI

**Wisatawan mancanegara (wisman)** menurut *United Nation World Tourism Organization (UNWTO)* dan *International Union of Office Travel Organization (IUOTO)* adalah setiap orang yang mengunjungi suatu negara di luar negara tempat tinggalnya, kurang dari satu tahun, didorong oleh satu atau beberapa keperluan tanpa bermaksud memperoleh penghasilan di tempat yang dikunjungi. Definisi tersebut mencakup dua kategori tamu, yaitu:

- A. Wisatawan (*tourist*)** adalah setiap pengunjung seperti definisi di atas yang tinggal paling sedikit 24 jam, akan tetapi tidak lebih dari 12 (dua belas) bulan di tempat yang dikunjungi dengan maksud kunjungan antara lain:
- i). Personal : Berlibur, rekreasi, olah raga, kunjungan dengan alasan kesehatan, belajar, keagamaan, dan mengunjungi teman dan keluarga.
  - ii). Bisnis dan profesional : menjalankan misi, menghadiri pertemuan, konferensi/kongres, pameran dagang, konser, pertunjukan, dan lain-lain.
- B. Pelancong (*Excursionist*)** adalah setiap pengunjung seperti definisi di atas yang tinggal kurang dari 24 jam di tempat yang dikunjungi (termasuk *cruise passenger* yaitu setiap pengunjung yang tiba di suatu negara dengan kapal atau kereta api, di mana mereka tidak menginap di akomodasi yang tersedia di negara tersebut).

Beberapa konsep definisi yang berhubungan dengan statistik pariwisata diantaranya:

1. **Visa** adalah izin tertulis yang diberikan oleh pejabat yang berwenang pada Perwakilan Republik Indonesia atau di tempat lainnya yang ditetapkan oleh Pemerintah Republik Indonesia, memuat persetujuan bagi orang asing untuk masuk dan melakukan perjalanan ke wilayah Indonesia. Visa diberikan kepada orang asing yang maksud dan tujuan kedatangannya ke Indonesia bermanfaat serta tidak akan menimbulkan gangguan terhadap ketertiban dan keamanan nasional. Beberapa jenis visa yang digunakan wisman adalah:

- **Visa Singgah**

Visa singgah diberikan kepada orang asing, yang bermaksud singgah di wilayah Negara Republik Indonesia, untuk meneruskan perjalanan ke negara lain atau



kembali ke negara asal. Pada umumnya diberikan kepada kapten atau nakhoda kapal dan para awaknya untuk tujuan *sign on* pada pesawat/kapal mereka yang beroperasi di Indonesia.

- **Visa Kunjungan**

Visa kunjungan diberikan kepada orang asing yang akan melakukan perjalanan ke wilayah Indonesia dalam rangka kunjungan tugas pemerintahan, pendidikan, sosial budaya, pariwisata, bisnis, keluarga, jurnalistik, atau singgah untuk meneruskan perjalanan ke negara lain. Visa tersebut dapat diberikan untuk satu kali perjalanan atau beberapa kali perjalanan

- **Visa Tinggal Terbatas**

Visa tinggal terbatas diberikan untuk melakukan kegiatan dalam rangka bekerja dan tidak untuk bekerja. Visa tinggal terbatas dapat diberikan kepada orang asing dalam rangka bekerja untuk semua kategori serta orang asing yang tidak dalam rangka bekerja namun sebagai penanam modal asing dan mengikuti pelatihan dan penelitian ilmiah, pada saat kedatangan di Tempat Pemeriksaan Imigrasi (TPI) tertentu. Visa tinggal terbatas ini merupakan visa tinggal terbatas saat kedatangan yang diberikan untuk tinggal dalam rangka bekerja untuk waktu paling lama satu bulan.

- **Bebas Visa Kunjungan Singkat (BVKS)**

Bagi WNA yang ingin memasuki wilayah Indonesia disamping harus memiliki izin masuk yang tertulis (visa). Ada beberapa negara sesuai dengan Keputusan Presiden yang warga negaranya apabila ingin memasuki wilayah Indonesia tanpa harus memperoleh visa terlebih dahulu dikelompokkan dalam kategori bebas visa kunjungan singkat (BVKS). Awal mula bebas visa ini hanya berlaku bagi negara ASEAN kemudian diperluas menjadi beberapa negara yang disebut Bebas Visa Wisata (BVW). Namun, sejak tanggal 17 Agustus 1992 bebas visa tidak hanya berlaku bagi WNA yang datang ke Indonesia dengan tujuan wisata saja tetapi juga termasuk untuk kunjungan sosial budaya dan kunjungan usaha. Sehingga BVW diubah menjadi BVKS. Berdasarkan Perpres No.43 tahun 2011, negara yang termasuk dalam BVKS adalah Malaysia, Singapura, Thailand, Philipina, Brunai Darussalam, Vietnam, Hongkong SAR, Macao SAR, Peru, Chile, Maroko, Ekuador, Kamboja, Laos, dan Myanmar

- **Visa Singgah Saat Kedatangan (VSSK)**

VSSK diberikan oleh kepala Kantor Imigrasi pada saat kedatangan di Indonesia, karena keadaan memaksa, diluar kemampuan orang asing yang bersangkutan. Permohonan Visa Singgah Saat Kedatangan diajukan kepada Kepala Kantor Imigrasi yang membawahi tempat pemeriksaan imigrasi di pelabuhan laut/udara di Indonesia. Pemberian visa oleh kepala Kantor Imigrasi dilakukan setelah diadakan penelitian dan memperoleh persetujuan Direktur Jenderal Imigrasi.

- **Visa Kunjungan Saat Kedatangan (VKSK)**

VKSK adalah visa kunjungan atas kuasa Direktur Jenderal Imigrasi yang diberikan kepada warga negara asing pada saat tiba di wilayah Indonesia. VKSK dapat diberikan kepada warga negara asing yang bermaksud mengadakan kunjungan ke Indonesia dalam rangka wisata, kunjungan sosial budaya, kunjungan usaha, atau tugas pemerintahan dengan mempertimbangkan asas manfaat, saling menguntungkan, dan tidak menimbulkan gangguan keamanan.

- **Courtesy**

*Courtesy* adalah visa bagi mereka (WNA) yang diberikan status kehormatan sebagai pemegang Paspur Dinas atau Diplomatik.

2. **Tingkat Penghunian Kamar Hotel (TPK)** adalah banyaknya malam kamar yang dihuni dibagi dengan banyaknya malam kamar yang tersedia dikalikan 100%.
3. **Tingkat Penghunian Tempat Tidur** adalah banyaknya malam tempat tidur yang dipakai dibagi dengan banyaknya malam tempat tidur yang tersedia dikalikan 100%.
4. **Rata-rata Lamanya Tamu Menginap** adalah banyaknya malam tempat tidur yang dipakai dibagi dengan banyaknya tamu yang datang menginap. Rata-rata lamanya tamu menginap ini dapat dibedakan antara tamu asing dan tamu dalam negeri.
  - a. Rata-rata lamanya tamu asing menginap adalah banyaknya malam tempat tidur yang dipakai oleh tamu asing dibagi dengan banyaknya tamu asing yang menginap.
  - b. Rata-rata lama tamu dalam negeri menginap adalah banyaknya malam tempat tidur yang dipakai oleh tamu dalam negeri dibagi dengan banyaknya tamu dalam negeri yang menginap.
5. **Rata-rata Tamu Per Kamar (RTK)** adalah perbandingan antara banyaknya malam tamu atau malam tempat tidur dengan banyaknya malam kamar yang dihuni.

Penjelasan: RTK menggambarkan rata-rata banyaknya tamu yang menghuni satu kamar yang terjual.

Contoh:

RTK = 1,43, berarti bahwa rata-rata kamar yang terjual dihuni oleh 1,43 orang.

Catatan:

1 malam kamar = 1 kamar x 1 malam

1 malam tempat tidur = 1 tempat tidur x 1 malam

1 malam tamu = 1 tamu x 1 malam

6. **Hotel** adalah suatu usaha yang menggunakan suatu bangunan atau sebagian bangunan yang disediakan secara khusus, dimana setiap orang dapat menginap, makan, memperoleh pelayanan dan menggunakan fasilitas lainnya dengan pembayaran. Ciri khusus dari hotel adalah mempunyai restoran yang dikelola langsung di bawah manajemen hotel tersebut. Kelas hotel ditentukan oleh Dinas Pariwisata Daerah (Disparda).
7. **Hotel Berbintang** adalah suatu usaha yang menggunakan suatu bangunan atau sebagian bangunan yang disediakan secara khusus, dimana setiap orang dapat menginap, makan, memperoleh pelayanan dan menggunakan fasilitas lainnya dengan pembayaran, dan telah memenuhi persyaratan sebagai hotel berbintang seperti yang ditentukan oleh Dinas Pariwisata Daerah (Disparda). Persyaratan tersebut antara lain mencakup:
  - i. Persyaratan fisik, seperti lokasi hotel, kondisi bangunan.
  - ii. Bentuk pelayanan yang diberikan (*service*).
  - iii. Kualifikasi tenaga kerja, seperti pendidikan, dan kesejahteraan karyawan.
  - iv. Fasilitas olahraga dan rekreasi lainnya yang tersedia, seperti lapangan tenis, kolam renang, dan diskotik.
  - v. Jumlah kamar yang tersedia.
8. **Akomodasi Lainnya** adalah suatu usaha yang menggunakan suatu bangunan atau sebagian bangunan yang disediakan secara khusus, di mana setiap orang dapat menginap dengan atau tanpa makan dan memperoleh pelayanan serta menggunakan fasilitas lainnya dengan pembayaran. Akomodasi lainnya meliputi: hotel melati yaitu hotel yang belum memenuhi persyaratan sebagai hotel berbintang seperti yang ditentukan Dinas Pariwisata Daerah (Disparda), penginapan remaja, pondok wisata, dan jasa akomodasi lainnya.

- Hotel Melati/Losmen/Penginapan adalah usaha penyediaan jasa pelayanan penginapan bagi umum yang dikelola secara komersial dengan menggunakan sebagian atau seluruh bagian bangunan.
  - Penginapan Remaja adalah usaha penyediaan jasa pelayanan penginapan bagi remaja sebagai akomodasi dalam rangka kegiatan pariwisata dengan tujuan untuk rekreasi, memperluas pengetahuan/pengalaman dan perjalanan.
  - Pondok Wisata adalah usaha penyediaan jasa pelayanan penginapan bagi umum dengan pembayaran harian, yang dilakukan perseorangan dengan menggunakan sebagian dari tempat tinggalnya.
9. **Jasa Akomodasi Lainnya** adalah usaha penyediaan jasa pelayanan penginapan yang tidak termasuk pada hotel melati, penginapan remaja dan pondok wisata misalnya wisma.

<https://jatim.bps.go.id>



# Bab III Ulasan Singkat

## Tren Jumlah Wisatawan Mancanegara Nasional & Provinsi Jawa Timur, 2010 - 2021



### Jumlah Akomodasi Jawa Timur Tahun 2021

# 3.815

Kota Batu Merupakan Kabupaten/Kota yang mempunyai **Jumlah Akomodasi Terbanyak** Se-Jawa Timur yaitu 973 hotel bintang dan non bintang

Jumlah Kamar Tidur **78.377**

Jumlah Tempat Tidur **108.161**

Pada Tahun 2021 **Tingkat Penghunian Kamar Hotel (TPK) untuk Hotel Berbintang** Berkisar antara 25-55 persen, Sementara **TPK Hotel Non Bintang** Berkisar 10-25 Persen

Kota Surabaya Mempunyai **Jumlah Kamar Terbanyak** Se-Jawa Timur **21.457**







## BAB III

### ULASAN SINGKAT

Terdapat banyak potensi pariwisata di Provinsi Jawa Timur yang tidak kalah dengan provinsi lain di Indonesia. Beberapa di antaranya adalah kawasan deretan pantai di wilayah Malang Selatan, Gili Labak dan Gili Iyang di Pulau Madura, serta kawasan Bromo Tengger Semeru (BTS) yang menjadi salah satu destinasi pariwisata utama nasional. Selain objek wisata alam, terdapat banyak objek wisata bertema taman rekreasi, seperti Taman Safari di Pasuruan, Jatim Park di Batu, atau Wisata Bahari Lamongan. Provinsi Jawa Timur juga mempunyai Kota Malang dan Kota Batu sebagai kota wisata, Kabupaten Banyuwangi dengan slogan pariwisata “Sunrise of Java” yang terus mengembangkan destinasi wisatanya.

Berbagai potensi tersebut merupakan beberapa magnet yang terbukti dapat menarik wisatawan mancanegara untuk datang ke Provinsi Jawa Timur. Berbagai festival tahunan yang diadakan menjadi daya tarik tersendiri. Provinsi Jawa Timur juga memiliki berbagai macam kuliner khas seperti : rawon, rujak, lontong balap, soto Lamongan, sate Madura, dan pecel yang beraneka ragam yang mengundang minat para pelancong untuk datang.

Provinsi Jawa Timur diuntungkan dengan posisinya yang terletak di antara dua provinsi dengan kekayaan budaya paling tersohor di Indonesia yaitu Yogyakarta dan Bali. Hal ini membuat beberapa wisatawan dari DI Yogyakarta yang akan menuju Bali atau sebaliknya, melewati Provinsi Jawa Timur dan akhirnya memutuskan berwisata di sini.

Selain daya tarik objek wisata dan budaya, terdapat beberapa faktor yang harus diperhatikan untuk bisa menarik wisatawan mancanegara. Faktor tersebut diantaranya adalah perbaikan potensi wisata dengan ketersediaan infrastruktur dan akses jalan yang memadai, di samping konsistensi promosi oleh instansi terkait yang terus terjaga. Kelebihan lain yang dimiliki Provinsi Jawa Timur adalah memiliki akses udara dan laut sekaligus, yaitu Bandara Internasional Juanda dan Pelabuhan Tanjung Perak, sebagai penghubung utama transportasi dengan kawasan Indonesia Timur.

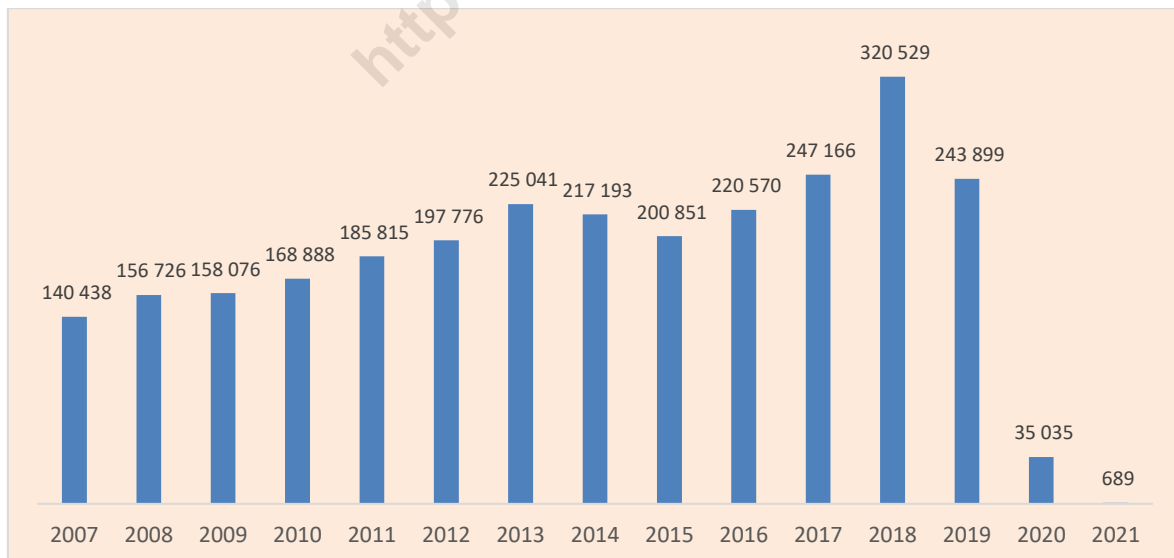
Ditengah berbagai upaya untuk menarik wisatawan mancanegara dan wisatawan lokal untuk mengunjungi obyek wisata di Provinsi Jawa Timur, pandemi COVID-19 membuat

sektor pariwisata menjadi salah satu sektor yang sangat terdampak akibat pandemi ini. Kasus COVID-19 di Indonesia yang pertama kali terkonfirmasi pada awal Maret tahun 2020 telah menyebar hingga ke seluruh wilayah di Indonesia. COVID-19 adalah penyakit menular yang disebabkan oleh jenis coronavirus yang pertama kali ditemukan di Wuhan, Tiongkok, pada bulan Desember 2019 lalu (*WHO*). Virus ini sekarang menjadi sebuah pandemi yang terjadi di banyak negara di seluruh dunia. Adapun penyebaran COVID-19 sangat berdampak bukan hanya pada kegiatan ekonomi dan bidang transportasi tetapi juga dirasakan oleh industri pariwisata. Adanya pandemi ini menyebabkan penurunan yang signifikan terkait jumlah wisatawan baik lokal maupun mancanegara.

### 3.1 Perkembangan Wisatawan Mancanegara

Jumlah kunjungan wisatawan mancanegara ke Provinsi Jawa Timur tahun 2021 sebesar 689 kunjungan yang turun sebesar 98,03 persen dibandingkan dengan tahun sebelumnya yang mencapai 35.035 kunjungan. Angka tersebut diambil dari jumlah kedatangan wisatawan mancanegara melalui Bandara Internasional Juanda, Sidoarjo.

Gambar 1 Perkembangan Kunjungan Wisatawan Mancanegara ke Provinsi Jawa Timur, 2007-2021 (Kunjungan)

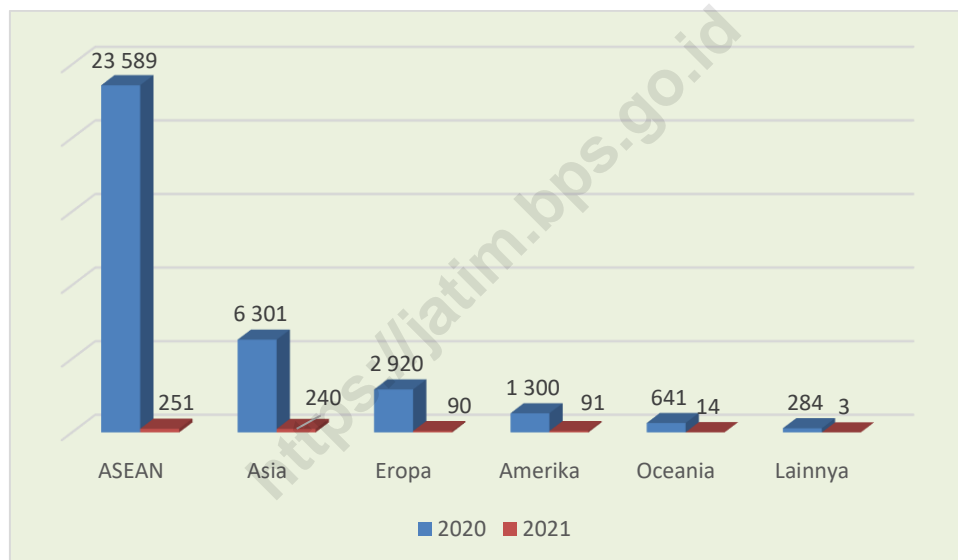


Sumber: BPS Provinsi Jawa Timur

Kunjungan wisatawan mancanegara ke Provinsi Jawa Timur tahun 2021 yang terbesar berasal dari kawasan ASEAN dengan jumlah kunjungan sebanyak 251 kunjungan

(36,43 persen). Kunjungan terbesar kedua berasal dari kawasan ASIA lainnya selain ASEAN sebanyak 240 kunjungan (34,83 persen) dan di urutan ketiga berasal dari kawasan Amerika sebanyak 91 kunjungan (13,21 persen). Kunjungan Wisman dari Kawasan Eropa diurutan berikutnya, yaitu sebanyak 90 kunjungan (13,06 persen), sedangkan untuk kawasan Oceania berada di urutan kelima sebanyak 14 kunjungan (2,03 persen). Persentase kunjungan wisatawan tersebut menunjukkan bahwa pangsa pasar utama wisatawan mancanegara yang datang ke Provinsi Jawa Timur masih berasal dari negara-negara tetangga dari kawasan Asia khususnya ASEAN.

Gambar 2 Perkembangan Kunjungan Wisatawan Mancanegara Menurut Asal Kawasan, 2020-2021 (Kunjungan)



Sumber: BPS Provinsi Jawa Timur

Penurunan kunjungan wisatawan mancanegara terjadi di semua kawasan. Penurunan kunjungan wisatawan mancanegara ini dikarenakan pandemi COVID-19 yang sedang melanda dunia. Secara Global kunjungan wisatawan mancanegara ke Provinsi Jawa Timur menurun hingga 98,03 persen dibandingkan tahun 2020 yang berjumlah 35.035 kunjungan.

Penurunan terbesar terjadi pada wisatawan mancanegara yang berasal dari Kawasan Timur Tengah, yaitu sebesar 99,39 persen. Jika pada tahun 2020 jumlah wisatawan mancanegara dari kawasan Timur Tengah yang berkunjung ke Provinsi Jawa Timur sebagian besar berasal dari Saudi Arabia yaitu mencapai 59 kunjungan atau sebesar 0,17 persen

terhadap total wisatawan mancanegara, pada tahun 2021 hanya terdapat 1 kunjungan wisatawan yang berasal dari Yaman (Lampiran 7).

Kunjungan wisatawan mancanegara yang berasal dari ASEAN mengalami penurunan kedua terbesar setelah wisatawan mancanegara dari Kawasan Timur Tengah yaitu sebesar 98,94 persen. Jumlah kunjungan terbanyak berasal dari wisatawan mancanegara berkebangsaan Malaysia yaitu sebanyak 48 kunjungan. Urutan berikutnya adalah wisatawan mancanegara berkebangsaan Singapura yaitu sebanyak 28 kunjungan.

Pada tahun 2021 beberapa negara sama sekali tidak melakukan kunjungan ke Provinsi Jawa Timur. Di antara negara yang masih melakukan kunjungan ke Provinsi Jawa Timur, negara yang mengalami penurunan tertinggi kunjungan wisatawannya ke Jawa Timur berturut-turut adalah dari Negara Vietnam, Malaysia dan India. Kunjungan wisatawan berkebangsaan Vietnam turun sebesar 99,60 persen dibanding tahun 2020 dari 253 kunjungan pada tahun 2020 menjadi 1 kunjungan pada tahun 2021. Berikutnya kunjungan wisatawan dari Malaysia turun sebesar 99,55 persen dari 10.579 kunjungan pada tahun 2020 menjadi 28 kunjungan pada tahun 2021. Sedangkan wisatawan dari India mengalami penurunan sebesar 99,49 persen dari 792 kunjungan menjadi 4 kunjungan. Tabel selengkapnya dapat dilihat pada lampiran 7.

### **3.2 Pasar Utama Wisatawan Mancanegara**

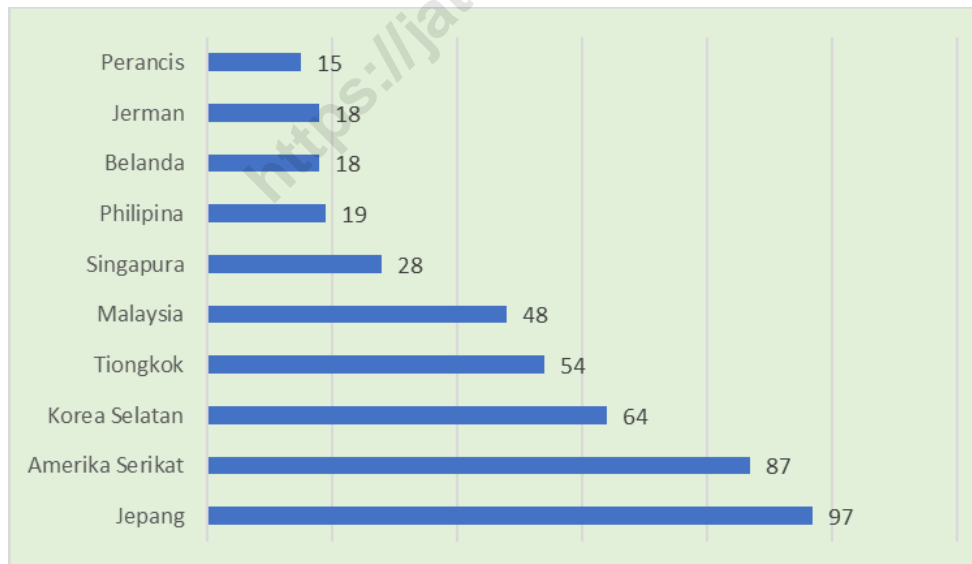
Sepuluh negara asal wisatawan mancanegara terbanyak yang mendominasi kunjungan ke Provinsi Jawa Timur yaitu Jepang, Amerika Serikat, Korea Selatan, Tiongkok, Malaysia, Singapura, Filipina, Belanda, Jerman, dan Perancis. Wisatawan mancanegara dari 10 negara tersebut mencakup adalah 65,02 persen dari total kedatangan wisatawan mancanegara. Dari sepuluh negara tersebut, wisatawan mancanegara berkebangsaan Jepang menempati posisi tertinggi, yaitu sebesar 14,08 persen dari total kunjungan ke Provinsi Jawa Timur. Di posisi kedua dan ketiga adalah wisatawan mancanegara berkebangsaan Amerika Serikat sebesar 12,63 persen dan Korea Selatan sebesar 9,29 persen.

Kunjungan tertinggi wisatawan mancanegara berkebangsaan Jepang pada tahun 2021 terjadi pada bulan Juni 2021 yaitu sebanyak 53 kunjungan. Hal ini berkaitan dengan adanya Kerjasama antara PT Freeport Indonesia (PTFI) dengan perusahaan asal Jepang, PT Chiyoda International Indonesia, untuk kegiatan *Engineering, Procurement, and Construc-*

tion (EPC) proyek smelter Manyar, Kabupaten Gresik, Provinsi Jawa Timur. Proyek pembangunan smelter tersebut berkapasitas 1,7 juta ton pengolahan konsentrat per tahun serta fasilitas *Precious Metal Refinery (PMR)* di kawasan *Java Integrated Industrial and Ports Estate (JIPE)*, Kabupaten Gresik, Provinsi Jawa Timur.

Sedangkan kunjungan wisatawan mancanegara berkebangsaan Amerika Serikat pada tahun 2021 terjadi pada bulan Oktober 2021 yaitu sebanyak 35 kunjungan yang merupakan personel militer Amerika Serikat (AS) yang mengikuti kegiatan *Cooperation Afloat Readiness and Training (CARAT)* Indonesia pada 1 November di Surabaya. Latihan militer bersama antara personel militer Amerika Serikat dan Indonesia selama 11 hari tersebut memusatkan pada spektrum penuh kemampuan angkatan laut. Selain itu juga menampilkan evolusi kooperatif yang menyoroti kemampuan AS dan Indonesia untuk bekerja sama dalam mencapai tujuan bersama, guna memastikan keamanan kawasan maritim Indo-Pasifik yang bebas dan terbuka.

Gambar 3 Kedatangan Wisatawan Mancanegara 10 (Sepuluh) Kebangsaan Terbesar 2021 (Kunjungan)



Sumber: BPS Provinsi Jawa Timur

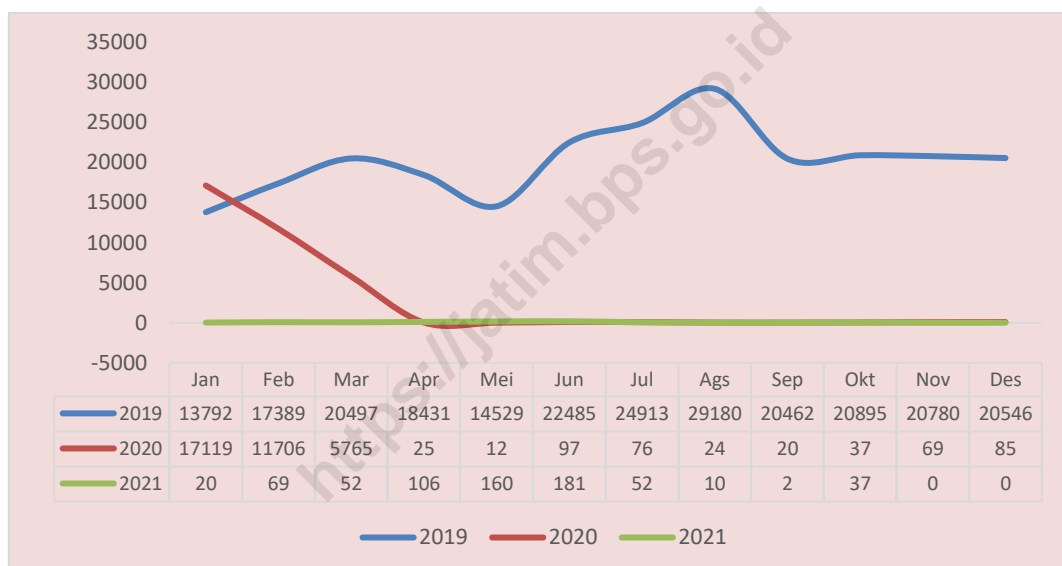
Dari sepuluh kunjungan terbesar wisatawan mancanegara seluruhnya mengalami penurunan dibanding tahun 2020. Hal ini dikarenakan penutupan akses bagi turis-turis mancanegara dan diberlakukannya kebijakan penutupan objek wisata, sehingga menyebabkan kunjungan wisatawan tidak mengalami pertumbuhan.



### 3.3 Pola Kunjungan Wisatawan Mancanegara

Terjadi perubahan pola kedatangan wisatawan mancanegara ke Provinsi Jawa Timur selama tahun 2019-2021. Pandemi Covid-19 sangat mempengaruhi kunjungan wisatawan mancanegara ke Provinsi Jawa Timur. Kunjungan wisatawan mancanegara ke Provinsi Jawa Timur menurun secara signifikan pada bulan Februari tahun 2020, dengan penurunan 32,68 persen kemudian pada bulan Maret turun 71,87 dan mulai bulan April tahun 2020 mengalami penurunan lebih dari 99 persen dibandingkan bulan yang sama pada tahun sebelumnya, hal ini seiring dengan penyebaran virus COVID-19 di Indonesia.

Gambar 4 Jumlah Kunjungan Wisatawan Mancanegara Menurut Bulan, 2019-2021  
(Kunjungan)



Sumber: BPS Provinsi Jawa Timur

Puncak kedatangan (*peak season*) tahun 2020 terjadi pada bulan Januari yang mencapai 17.119 kunjungan, pada bulan-bulan berikutnya pada tahun 2020 hingga 2021 tidak pernah terjadi lagi *peak season*. Pada tahun 2021 Pemerintah mengeluarkan kebijakan Pemberlakuan Pembatasan Kegiatan Masyarakat yang berbasis skala mikro (PPKM Mikro) yaitu hingga tingkat RT/RW untuk pengendalian COVID-19. PPKM Mikro diterapkan mulai 9-22 Februari 2021 yang berlaku pada 7 Provinsi yakni, DKI Jakarta, Jawa Barat, Banten, Jawa Tengah, Yogyakarta, Jawa Timur, dan Bali. Penerapan PPKM Mikro tersebut sebagai upaya dalam rangka mengatasi dan menahan laju penularan COVID-19 dengan lebih cepat.

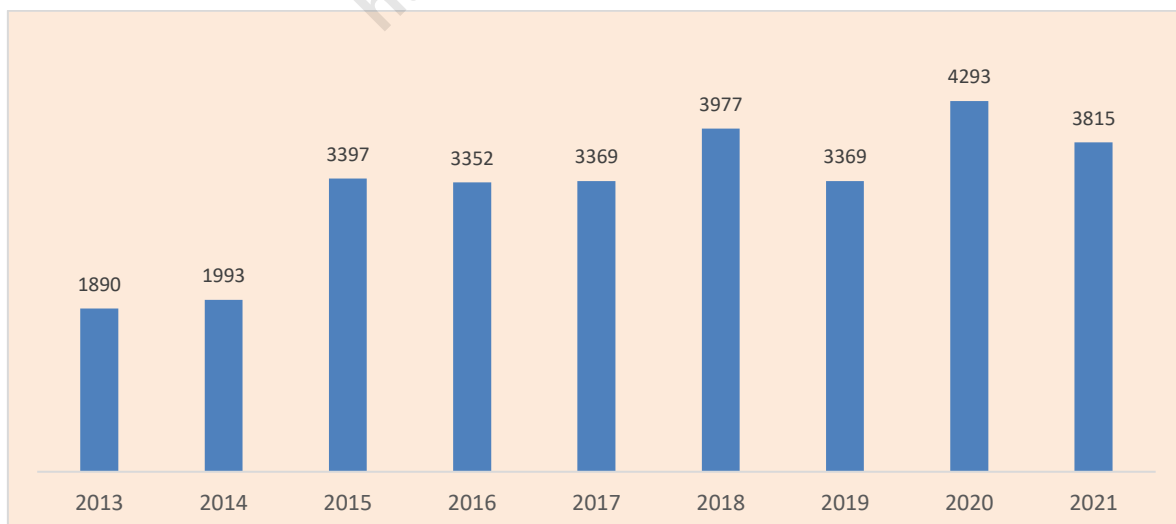
Pada triwulan kedua tahun 2021, jumlah kunjungan wisatawan mancanegara menunjukkan adanya peningkatan. Namun terjadinya gelombang kedua Covid-19 pada bulan Juli 2021 kembali mempengaruhi jumlah kunjungan wisatawan mancanegara ke Provinsi Jawa Timur. Bahkan pada bulan November dan Desember 2021 tidak ada satu pun kunjungan wisatawan mancanegara ke Provinsi Jawa Timur.

Tidak adanya kunjungan wisatawan mancanegara tersebut dipengaruhi oleh diberlakukannya Instruksi Kementerian Dalam Negeri No. 42 Tahun 2021 tanggal 13 September 2021 point 9.a dan SE Menteri Perhubungan No. 74 Tahun 2021 point 6.b bahwa pintu masuk perjalanan penumpang penerbangan internasional hanya dapat dilakukan melalui Bandar Udara Soekarno Hatta, Jakarta dan Bandar Udara Sam Ratulangi, Manado.

### 3.4 Jumlah Hotel dan Akomodasi Lainnya

Hotel berbintang dan akomodasi lainnya adalah salah satu produk industri pariwisata yang harus tetap dikembangkan. Pada tahun 2021 jumlah hotel berbintang dan akomodasi lainnya menurun dibandingkan dengan tahun sebelumnya, yaitu sebanyak 3.815 akomodasi. Ini menunjukkan bahwa pandemi Covid-19 mempengaruhi investasi di bidang perhotelan di Provinsi Jawa Timur.

Gambar 5 Perkembangan Jumlah Usaha Akomodasi di Provinsi Jawa Timur, 2013-2021



Sumber: BPS Provinsi Jawa Timur

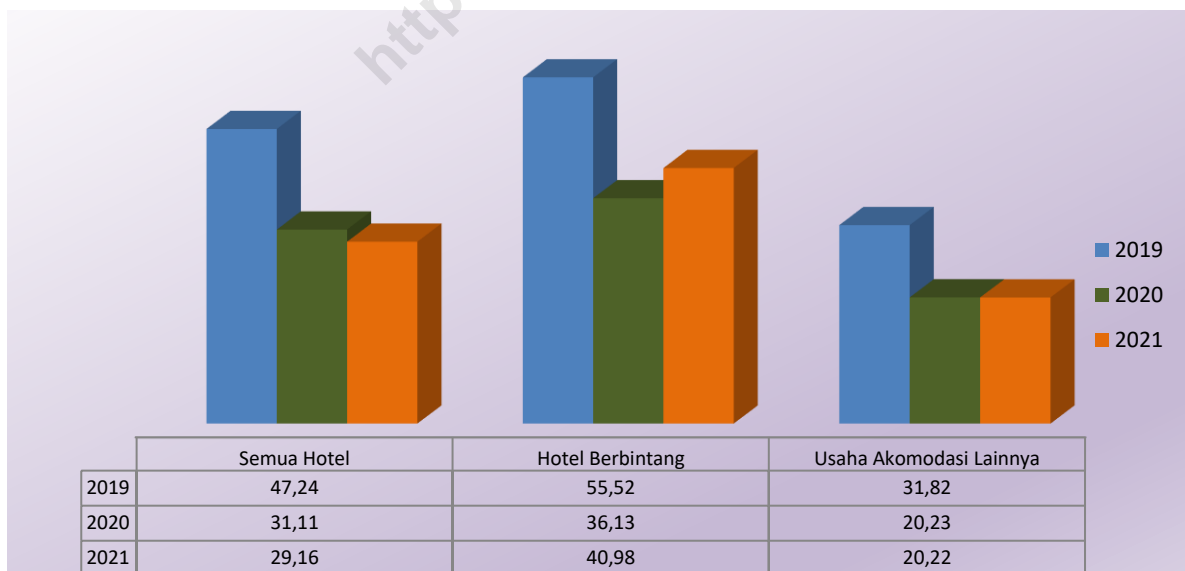
\*) Berdasarkan updating Direktori Jasa Akomodasi yang dilaksanakan BPS

Pada tahun 2021, Kota Batu merupakan kota yang memiliki jumlah akomodasi terbanyak di Provinsi Jawa Timur, yaitu sebanyak 973 hotel bintang dan non bintang. Disusul berikutnya Kabupaten Pasuruan dengan 680 hotel bintang dan non bintang dan Kabupaten Malang dengan 288 hotel bintang dan non bintang.

### 3.5 Tingkat Penghunian Kamar (TPK)

Tingkat Penghunian Kamar merupakan salah satu indikator yang dapat merefleksikan tingkat produktivitas usaha jasa akomodasi. Jika TPK membesar dan cenderung mendekati 100 persen, maka dapat diartikan bahwa sebagian besar kamar laku terjual. Dibandingkan dengan kondisi tahun sebelumnya, TPK tahun 2021 sebesar 29,16 persen atau turun 1,95 poin. Penurunan total TPK hotel dipengaruhi oleh TPK usaha akomodasi lainnya yang mengalami penurunan 0,01 poin dari 20,23 persen menjadi 20,22 persen. Sedangkan TPK hotel bintang mengalami kenaikan sebesar 4,85 poin, dari 36,13 persen menjadi 40,98 persen. Angka TPK sebesar 29,16 persen berarti pada tahun 2021 dari setiap 100 kamar yang disediakan oleh usaha akomodasi yang ada di Provinsi Jawa Timur, setiap malamnya sebanyak 29 hingga 30 kamar diantaranya telah terjual.

Gambar 6 Tingkat Penghunian Kamar Hotel (TPK), Tahun 2019-2021



Sumber: BPS Provinsi Jawa Timur

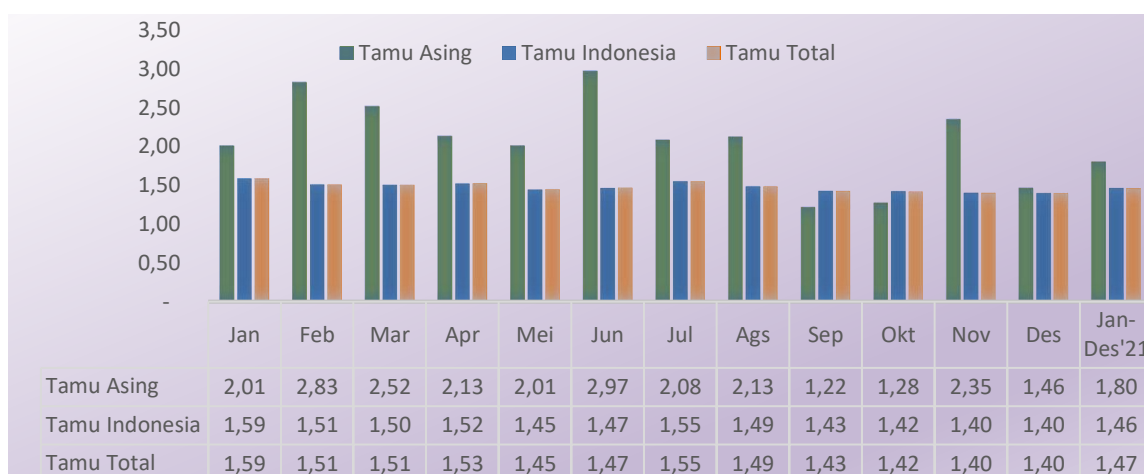
### 3.6 Rata-rata Lama Menginap Tamu (RLMT)

Rata-rata Lama Menginap Tamu menunjukkan rata-rata lamanya tamu menginap. Indikator ini memberikan gambaran berapa lama tamu menginap dalam suatu hotel/akomodasi. Kemampuan suatu hotel/akomodasi memikat wisatawan untuk lebih betah menginap dapat tercermin dari besar kecilnya rata-rata lama tamu menginap.

Rata-rata lama tamu menginap untuk seluruh jenis hotel/akomodasi adalah 1,47 hari. Ini berarti bahwa pada umumnya lama tamu menginap, baik tamu asing maupun Indonesia, berkisar antara satu sampai dua hari. Secara umum rata-rata lama menginap di hotel berbintang hampir sama dengan rata-rata lama menginap di akomodasi lainnya. Hal ini menunjukkan bahwa tamu asing maupun tamu Indonesia sama-sama betah tinggal di hotel berbintang maupun akomodasi lainnya.

Pada tahun 2021 angka RLMT tamu asing yang berkunjung ke Provinsi Jawa Timur tercatat 1,80 hari. Hal ini dapat diartikan rata-rata tamu asing yang menginap di seluruh hotel yang ada di Provinsi Jawa Timur tercatat selama 1 hingga 2 hari. Sedangkan untuk tamu Indonesia mempunyai angka RLMT selama 1,46 hari, atau rata-rata lamanya tamu Indonesia yang menginap di seluruh hotel yang ada di Provinsi Jawa Timur selama 1 hingga 2 hari. Pada grafik 8 terlihat hampir setiap bulan angka RLMT untuk tamu asing cenderung lebih tinggi bila dibandingkan dengan angka RLMT tamu Indonesia. Hanya pada bulan September dan Oktober angka RLMT tamu Indonesia lebih tinggi daripada angka RLMT tamu asing.

Gambar 7 Rata-Rata Lama Menginap (RLMT) Tamu Asing dan Indonesia Menurut Bulan 2021 (Hari)

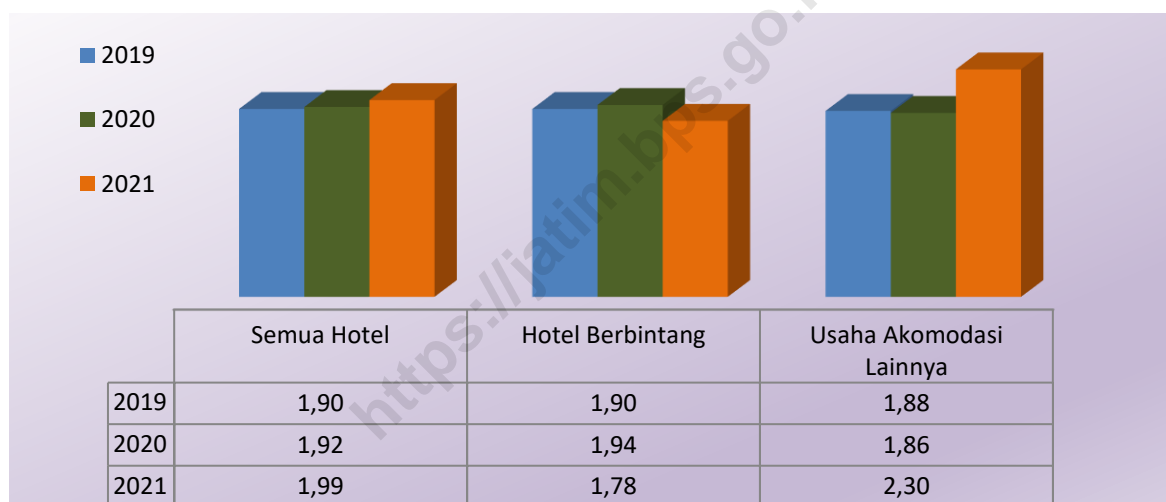


Sumber: BPS Provinsi Jawa Timur

### 3.7 Rata-rata Tamu per Kamar (*Guest Per Room/GPR*)

Rata-rata Tamu per Kamar digunakan untuk mengukur rata-rata kamar yang terjual dan dihuni oleh berapa orang. Pada tahun 2021 angka GPR untuk hotel berbintang sebesar 1,78 dan akomodasi lainnya sebesar 2,30. Angka ini menunjukkan bahwa dari setiap 1 kamar yang terjual pada tahun 2021 untuk hotel berbintang dan akomodasi lainnya rata-rata dihuni oleh 1 hingga 3 orang. Kamar yang terjual pada jenis hotel berbintang dan akomodasi lainnya mempunyai kecenderungan untuk dihuni dengan jumlah orang yang sama dari tahun ke tahun. Gambar berikut menunjukkan bahwa rata - rata tamu per kamar pada tahun 2020 dan 2021 relatif sama baik untuk hotel berbintang maupun akomodasi lainnya.

Gambar 8 Rata-rata Tamu per Kamar (*Guest Per Room/GPR*) Hotel di Provinsi Jawa Timur Tahun, 2019-2021 (Orang)



Sumber: BPS Provinsi Jawa Timur

# LAMPIRAN TABEL

<https://jatimaps.go.id>





Lampiran 1. Kunjungan Wisatawan Mancanegara ke Indonesia Menurut Bulan,  
1999 - 2021

| Tahun | Kunjungan Wisatawan Mancanegara per-bulan (Orang) |           |           |           |           |           |           |           |           |           |           |           |            |
|-------|---|-----------|-----------|-----------|-----------|-----------|-----------|-----------|-----------|-----------|-----------|-----------|------------|
|       | Jan   | Feb       | Mar       | Apr       | Mei       | Jun       | Jul       | Agust     | Sep       | Okt       | Nov       | Des       | Jan-Des    |
| (1)   | (2)   | (3)       | (4)       | (5)       | (6)       | (7)       | (8)       | (9)       | (10)      | (11)      | (12)      | (13)      | (14)       |
| 1999  | 360 051   | 358 857   | 413 740   | 369 520   | 361 200   | 372 293   | 463 168   | 433 760   | 416 529   | 388 256   | 400 483   | 389 663   | 4 727 520  |
| 2000  | 356 090   | 397 548   | 413 502   | 408 239   | 370 474   | 424 277   | 464 278   | 455 967   | 457 683   | 448 696   | 439 905   | 427 558   | 5 064 217  |
| 2001  | 395 511   | 372 743   | 427 878   | 423 268   | 454 259   | 474 527   | 478 515   | 487 169   | 470 667   | 391 119   | 388 739   | 389 225   | 5 153 620  |
| 2002  | 372 678   | 392 683   | 449 151   | 409 802   | 444 173   | 454 029   | 486 749   | 503 447   | 461 135   | 382 004   | 318 442   | 359 107   | 5 033 400  |
| 2003  | 340 972   | 355 345   | 353 877   | 249 491   | 268 959   | 371 642   | 431 512   | 441 144   | 411 791   | 424 965   | 372 261   | 445 062   | 4 467 021  |
| 2004  | 426 465   | 379 614   | 410 128   | 383 693   | 434 792   | 477 017   | 488 096   | 519 615   | 466 500   | 449 865   | 392 821   | 492 559   | 5 321 165  |
| 2005  | 417 237   | 382 614   | 419 390   | 405 952   | 419 747   | 448 593   | 483 681   | 474 235   | 464 957   | 342 605   | 342 119   | 400 971   | 5 002 101  |
| 2006  | 363 808   | 326 796   | 385 802   | 401 374   | 409 058   | 440 139   | 442 457   | 422 939   | 407 433   | 362 634   | 437 370   | 471 541   | 4 871 351  |
| 2007  | 386 453   | 385 434   | 443 099   | 439 365   | 447 017   | 498 089   | 514 640   | 495 952   | 463 934   | 436 298   | 476 782   | 518 696   | 5 505 759  |
| 2008  | 437 966   | 465 449   | 502 041   | 459 129   | 508 955   | 529 064   | 567 364   | 599 506   | 501 018   | 529 391   | 524 162   | 610 452   | 6 234 497  |
| 2009  | 473 165   | 421 555   | 511 314   | 487 121   | 521 735   | 550 582   | 593 415   | 566 797   | 493 799   | 547 159   | 531 669   | 625 419   | 6 323 730  |
| 2010  | 493 799   | 523 135   | 594 242   | 555 915   | 600 031   | 613 422   | 658 476   | 586 530   | 560 367   | 594 654   | 578 152   | 644 221   | 7 002 944  |
| 2011  | 548 821   | 568 057   | 598 068   | 608 093   | 600 191   | 674 402   | 745 451   | 621 084   | 650 071   | 656 006   | 654 948   | 724 539   | 7 649 731  |
| 2012  | 652 692   | 592 502   | 658 602   | 626 100   | 650 883   | 695 531   | 701 200   | 634 194   | 683 584   | 688 341   | 693 867   | 766 966   | 8 044 462  |
| 2013  | 614 328   | 678 415   | 725 316   | 646 117   | 700 708   | 789 594   | 717 784   | 771 009   | 770 878   | 719 903   | 807 422   | 860 655   | 8 802 129  |
| 2014  | 753 079   | 702 666   | 765 607   | 726 332   | 752 363   | 851 475   | 777 210   | 826 821   | 791 296   | 808 767   | 764 461   | 915 334   | 9 435 411  |
| 2015  | 671 939   | 743 498   | 739 821   | 708 818   | 751 627   | 778 056   | 775 552   | 813 185   | 822 922   | 790 162   | 723 069   | 862 556   | 9 181 205  |
| 2016  | 742 448   | 812 954   | 853 223   | 856 631   | 868 870   | 814 057   | 967 910   | 985 904   | 960 345   | 912 414   | 853 945   | 960 270   | 10 588 971 |
| 2017  | 925 926   | 854 395   | 920 543   | 997 092   | 967 212   | 943 425   | 1 172 154 | 1 190 865 | 1 054 626 | 966 774   | 871 847   | 926 995   | 11 791 854 |
| 2018  | 1 097 839   | 1 197 503 | 1 363 426 | 1 302 321 | 1 242 705 | 1 322 674 | 1 547 231 | 1 511 021 | 1 370 943 | 1 291 605 | 1 157 483 | 1 405 554 | 15 810 305 |
| 2019  | 1 201 735   | 1 243 996 | 1 311 911 | 1 274 231 | 1 249 536 | 1 434 103 | 1 468 173 | 1 530 268 | 1 388 719 | 1 346 434 | 1 280 781 | 1 377 067 | 16 106 954 |
| 2020  | 1 290 411   | 872 765   | 486 155   | 158 066   | 161 842   | 156 561   | 155 742   | 161 549   | 148 984   | 152 293   | 144 476   | 164 079   | 4 052 923  |
| 2021  | 126 515   | 105 788   | 119 979   | 112 756   | 139 433   | 126 844   | 127 249   | 118 533   | 120 100   | 146 137   | 150 577   | 163 619   | 1 557 530  |

Sumber: BPS Provinsi Jawa Timur

Lampiran 2. Kunjungan Wisatawan Mancanegara Ke Provinsi Jawa Timur Melalui Bandara Juanda Menurut Bulan , 1999–2021

| Tahun | Kunjungan Wisatawan Mancanegara per-bulan (Orang) |        |        |        |        |        |        |        |        |        |        |        |         |
|-------|---|--------|--------|--------|--------|--------|--------|--------|--------|--------|--------|--------|---------|
|       | Jan   | Feb    | Mar    | Apr    | Mei    | Jun    | Jul    | Agust  | Sep    | Okt    | Nov    | Des    | Jan-Des |
| (1)   | (2)   | (3)    | (4)    | (5)    | (6)    | (7)    | (8)    | (9)    | (10)   | (11)   | (12)   | (13)   | (14)    |
| 1999  | 5 837   | 4 929  | 6 155  | 4 687  | 4 067  | 4 197  | 6 559  | 7 188  | 6 426  | 6 066  | 8 647  | 11 173 | 75 931  |
| 2000  | 7 879   | 7 268  | 8 532  | 7 376  | 7 582  | 8 696  | 9 005  | 8 947  | 7 854  | 8 949  | 10 926 | 12 357 | 105 371 |
| 2001  | 7 488   | 7 051  | 8 904  | 8 189  | 8 717  | 10 161 | 10 177 | 10 380 | 9 186  | 9 753  | 11 521 | 10 986 | 112 513 |
| 2002  | 7 495   | 9 221  | 9 168  | 8 454  | 9 888  | 9 867  | 13 242 | 9 642  | 7 869  | 9 580  | 9 781  | 8 034  | 112 241 |
| 2003  | 6 602   | 6 174  | 5 606  | 2 960  | 3 881  | 5 673  | 6 633  | 6 911  | 6 131  | 6 935  | 5 372  | 4 749  | 67 627  |
| 2004  | 4 809   | 5 409  | 5 995  | 5 633  | 5 618  | 6 591  | 5 918  | 7 585  | 6 978  | 6 955  | 7 447  | 6 864  | 75 802  |
| 2005  | 5 828   | 5 762  | 6 713  | 6 063  | 6 873  | 6 900  | 8 045  | 7 570  | 7 667  | 6 405  | 6 898  | 6 685  | 81 409  |
| 2006  | 6 177   | 5 741  | 6 474  | 6 433  | 7 648  | 7 374  | 7 310  | 7 569  | 6 259  | 4 762  | 8 021  | 9 671  | 83 439  |
| 2007  | 8 878   | 10 183 | 11 479 | 13 502 | 12 019 | 12 387 | 14 028 | 13 873 | 9 407  | 10 989 | 11 869 | 11 824 | 140 438 |
| 2008  | 9 043   | 10 403 | 11 485 | 10 597 | 12 646 | 12 416 | 14 006 | 18 171 | 17 363 | 11 011 | 13 858 | 15 727 | 156 726 |
| 2009  | 10 665  | 9 916  | 13 061 | 11 582 | 13 448 | 14 879 | 14 810 | 15 661 | 10 381 | 12 630 | 16 413 | 14 630 | 158 076 |
| 2010  | 13 889  | 12 241 | 14 455 | 12 561 | 13 459 | 15 008 | 15 941 | 14 420 | 13 171 | 12 297 | 17 255 | 14 191 | 168 888 |
| 2011  | 13 580  | 13 086 | 15 317 | 14 179 | 14 894 | 16 215 | 16 788 | 16 553 | 14 264 | 15 406 | 18 650 | 16 883 | 185 815 |
| 2012  | 14 200  | 14 290 | 16 257 | 16 061 | 17 017 | 17 503 | 16 036 | 16 003 | 16 065 | 17 394 | 19 995 | 16 955 | 197 776 |
| 2013  | 16 869  | 16 718 | 19 113 | 17 674 | 18 128 | 19 898 | 16 897 | 18 974 | 17 250 | 19 487 | 22 986 | 21 047 | 225 041 |
| 2014  | 16 870  | 16 476 | 18 776 | 19 145 | 20 299 | 18 685 | 16 174 | 18 239 | 17 124 | 17 997 | 18 324 | 19 084 | 217 193 |
| 2015  | 15 366  | 14 003 | 16 338 | 16 063 | 17 355 | 15 004 | 17 134 | 18 311 | 18 167 | 15 798 | 20 449 | 16 863 | 200 851 |
| 2016  | 11 674  | 14 955 | 17 894 | 18 186 | 18 386 | 14 755 | 20 424 | 19 029 | 19 907 | 20 819 | 23 126 | 21 415 | 220 570 |
| 2017  | 17 279  | 11 998 | 15 844 | 21 461 | 20 447 | 19 658 | 25 252 | 25 330 | 21 890 | 20 439 | 24 360 | 23 208 | 247 166 |
| 2018  | 21 532  | 19 621 | 26 391 | 26 306 | 24 420 | 27 329 | 33 390 | 34 166 | 24 835 | 25 938 | 29 992 | 26 609 | 320 529 |
| 2019  | 13 792  | 17 389 | 20 497 | 18 431 | 14 529 | 22 485 | 24 913 | 29 180 | 20 462 | 20 895 | 20 780 | 20 546 | 243 899 |
| 2020  | 17 119  | 11 706 | 5 765  | 25     | 12     | 97     | 76     | 24     | 20     | 37     | 69     | 85     | 35 035  |
| 2021  | 20  | 69     | 52     | 106    | 160    | 181    | 52     | 10     | 2      | 37     | -      | -      | 689     |

Sumber: BPS Provinsi Jawa Timur

Lampiran 3. Peran Kunjungan Wisatawan Mancanegara ke Provinsi Jawa Timur Melalui Bandara Juanda Terhadap Indonesia Menurut Bulan , 2011-2021

| Tahun | Pintu/<br>Share | Kunjungan Wisatawan Mancanegara per-bulan (Orang) |           |           |           |           |           |           |           |           |           |           |           |            |
|-------|-----------------|---|-----------|-----------|-----------|-----------|-----------|-----------|-----------|-----------|-----------|-----------|-----------|------------|
|       |                 | Jan   | Feb       | Mar       | Apr       | Mei       | Jun       | Jul       | Agust     | Sep       | Okt       | Nov       | Des       | Total      |
| (1)   | (2)             | (3)   | (4)       | (5)       | (6)       | (7)       | (8)       | (9)       | (10)      | (11)      | (12)      | (13)      | (14)      | (15)       |
| 2011  | Nasional        | 548 821   | 568 057   | 598 068   | 608 093   | 600 191   | 674 402   | 745 451   | 621 084   | 650 071   | 656 006   | 654 948   | 724 539   | 7 649 731  |
|       | Juanda          | 13 580  | 13 086    | 15 317    | 14 179    | 14 894    | 16 215    | 16 788    | 16 553    | 14 264    | 15 406    | 18 650    | 16 883    | 185 815    |
|       | Share (%)       | 2,47  | 2,30      | 2,56      | 2,33      | 2,48      | 2,40      | 2,25      | 2,67      | 2,19      | 2,35      | 2,85      | 2,33      | 2,43       |
| 2012  | Nasional        | 652 692   | 592 502   | 658 602   | 626 100   | 650 883   | 695 531   | 701 200   | 634 194   | 683 584   | 688 341   | 693 867   | 766 966   | 8 044 462  |
|       | Juanda          | 14 200  | 14 290    | 16 257    | 16 061    | 17 017    | 17 503    | 16 036    | 16 003    | 16 065    | 17 394    | 19 995    | 16 955    | 197 776    |
|       | Share (%)       | 2,18  | 2,41      | 2,47      | 2,57      | 2,61      | 2,52      | 2,29      | 2,52      | 2,35      | 2,53      | 2,88      | 2,21      | 2,46       |
| 2013  | Nasional        | 614 328   | 678 415   | 725 316   | 646 117   | 700 708   | 789 594   | 717 784   | 771 009   | 770 878   | 719 903   | 807 422   | 860 655   | 8 802 129  |
|       | Juanda          | 16 869  | 16 718    | 19 113    | 17 674    | 18 128    | 19 898    | 16 897    | 18 974    | 17 250    | 19 487    | 22 986    | 21 047    | 225 041    |
|       | Share (%)       | 2,75  | 2,46      | 2,64      | 2,74      | 2,59      | 2,52      | 2,35      | 2,46      | 2,24      | 2,71      | 2,85      | 2,45      | 2,56       |
| 2014  | Nasional        | 753 079   | 702 666   | 765 607   | 726 332   | 752 363   | 851 475   | 777 210   | 826 821   | 791 296   | 808 767   | 764 461   | 915 334   | 9 435 411  |
|       | Juanda          | 16 870  | 16 476    | 18 776    | 19 145    | 20 299    | 18 685    | 16 174    | 18 239    | 17 124    | 17 997    | 18 324    | 19 084    | 217 193    |
|       | Share (%)       | 2,24  | 2,34      | 2,45      | 2,64      | 2,70      | 2,19      | 2,08      | 2,21      | 2,16      | 2,23      | 2,40      | 2,08      | 2,30       |
| 2015  | Nasional        | 671 939   | 743 498   | 739 821   | 708 818   | 751 627   | 778 056   | 775 552   | 813 185   | 822 922   | 790 162   | 723 069   | 862 556   | 9 181 205  |
|       | Juanda          | 15 366  | 14 003    | 16 338    | 16 063    | 17 355    | 15 004    | 17 134    | 18 311    | 18 167    | 15 798    | 20 449    | 16 863    | 200 851    |
|       | Share (%)       | 2,29  | 1,88      | 2,21      | 2,27      | 2,31      | 1,93      | 2,21      | 2,25      | 2,21      | 2,00      | 2,83      | 1,96      | 2,19       |
| 2016  | Nasional        | 742 448   | 812 954   | 853 223   | 856 631   | 868 870   | 814 057   | 967 910   | 985 904   | 960 345   | 912 414   | 853 945   | 960 270   | 10 588 971 |
|       | Juanda          | 11 674  | 14 955    | 17 894    | 18 186    | 18 386    | 14 755    | 20 424    | 19 029    | 19 907    | 20 819    | 23 126    | 21 415    | 220 570    |
|       | Share (%)       | 1,57  | 1,84      | 2,10      | 2,12      | 2,12      | 1,81      | 2,11      | 1,93      | 2,07      | 2,28      | 2,71      | 2,23      | 2,08       |
| 2017  | Nasional        | 925 926   | 854 395   | 920 543   | 997 092   | 967 212   | 943 425   | 1 172 154 | 1 190 865 | 1 054 626 | 966 774   | 871 847   | 926 995   | 11 791 854 |
|       | Juanda          | 17 279  | 11 998    | 15 844    | 21 461    | 20 447    | 19 658    | 25 252    | 25 330    | 21 890    | 20 439    | 24 360    | 23 208    | 247 166    |
|       | Share (%)       | 1,87  | 1,40      | 1,72      | 2,15      | 2,11      | 2,08      | 2,15      | 2,13      | 2,08      | 2,11      | 2,79      | 2,50      | 2,10       |
| 2018  | Nasional        | 1 097 839   | 1 197 503 | 1 363 426 | 1 302 321 | 1 242 705 | 1 322 674 | 1 547 231 | 1 511 021 | 1 370 943 | 1 291 605 | 1 157 483 | 1 405 554 | 15 810 305 |
|       | Juanda          | 21 532  | 19 621    | 26 391    | 26 306    | 24 420    | 27 329    | 33 390    | 34 166    | 24 835    | 25 938    | 29 992    | 26 609    | 320 529    |
|       | Share (%)       | 1,96  | 1,64      | 1,94      | 2,02      | 1,97      | 2,07      | 2,16      | 2,26      | 1,81      | 2,01      | 2,59      | 1,89      | 2,03       |
| 2019  | Nasional        | 1 201 735   | 1 243 996 | 1 311 911 | 1 274 231 | 1 249 536 | 1 434 103 | 1 468 173 | 1 530 268 | 1 388 719 | 1 346 434 | 1 280 781 | 1 377 067 | 16 106 954 |
|       | Juanda          | 13 792  | 17 389    | 20 497    | 18 431    | 14 529    | 22 485    | 24 913    | 29 180    | 20 462    | 20 895    | 20 780    | 20 546    | 243 899    |
|       | Share (%)       | 1,15  | 1,40      | 1,56      | 1,45      | 1,16      | 1,57      | 1,70      | 1,91      | 1,47      | 1,55      | 1,62      | 1,49      | 1,51       |
| 2020  | Nasional        | 1 290 411   | 872 765   | 486 155   | 158 066   | 161 842   | 156 561   | 155 742   | 161 549   | 148 984   | 152 293   | 144 476   | 164 079   | 4 052 923  |
|       | Juanda          | 17 119  | 11 706    | 5 765     | 25        | 12        | 97        | 76        | 24        | 20        | 37        | 69        | 85        | 35 035     |
|       | Share (%)       | 1,33  | 1,34      | 1,19      | 0,02      | 0,01      | 0,06      | 0,05      | 0,01      | 0,01      | 0,02      | 0,05      | 0,05      | 0,86       |
| 2021  | Nasional        | 126 515   | 105 788   | 119 979   | 112 756   | 139 433   | 126 844   | 127 249   | 118 533   | 120 100   | 146 137   | 150 577   | 163 619   | 1 557 530  |
|       | Juanda          | 20  | 69        | 52        | 106       | 160       | 181       | 52        | 10        | 2         | 37        | 0         | 0         | 689        |
|       | Share (%)       | 548 821   | 568 057   | 598 068   | 608 093   | 600 191   | 674 402   | 745 451   | 621 084   | 650 071   | 656 006   | 654 948   | 724 539   | 7 649 731  |

Sumber: BPS Provinsi Jawa Timur

Lampiran 4. Distribusi Kunjungan Wisatawan Mancanegara Ke Provinsi Jawa Timur Melalui Bandara Juanda Menurut Bulan , 2010-2021

| Tahun/<br>Dist | Kunjungan Wisatawan Mancanegara per-bulan (Orang) |        |        |        |        |        |        |        |        |        |        |        |         |
|----------------|---|--------|--------|--------|--------|--------|--------|--------|--------|--------|--------|--------|---------|
|                | Jan   | Feb    | Mar    | Apr    | Mei    | Jun    | Jul    | Agust  | Sep    | Okt    | Nov    | Des    | Total   |
| (2)            | (3)   | (4)    | (5)    | (6)    | (7)    | (8)    | (9)    | (10)   | (11)   | (12)   | (13)   | (14)   | (15)    |
| 2010           | 13 889  | 12 241 | 14 455 | 12 561 | 13 459 | 15 008 | 15 941 | 14 420 | 13 171 | 12 297 | 17 255 | 14 191 | 168 888 |
| Share (%)      | 8,22  | 7,25   | 8,56   | 7,44   | 7,97   | 8,89   | 9,44   | 8,54   | 7,80   | 7,28   | 10,22  | 8,40   | 100,00  |
| 2011           | 13 580  | 13 086 | 15 317 | 14 179 | 14 894 | 16 215 | 16 788 | 16 553 | 14 264 | 15 406 | 18 650 | 16 883 | 185 815 |
| Share (%)      | 7,31  | 7,04   | 8,24   | 7,63   | 8,02   | 8,73   | 9,03   | 8,91   | 7,68   | 8,29   | 10,04  | 9,09   | 100,00  |
| 2012           | 14 200  | 14 290 | 16 257 | 16 061 | 17 017 | 17 503 | 16 036 | 16 003 | 16 065 | 17 394 | 19 995 | 16 955 | 197 776 |
| Share (%)      | 7,18  | 7,23   | 8,22   | 8,12   | 8,60   | 8,85   | 8,11   | 8,09   | 8,12   | 8,79   | 10,11  | 8,57   | 100,00  |
| 2013           | 16 869  | 16 718 | 19 113 | 17 674 | 18 128 | 19 898 | 16 897 | 18 974 | 17 250 | 19 487 | 22 986 | 21 047 | 225 041 |
| Share (%)      | 7,50  | 7,43   | 8,49   | 7,85   | 8,06   | 8,84   | 7,51   | 8,43   | 7,67   | 8,66   | 10,21  | 9,35   | 100,00  |
| 2014           | 16 870  | 16 476 | 18 776 | 19 145 | 20 299 | 18 685 | 16 174 | 18 239 | 17 124 | 17 997 | 18 324 | 19 084 | 217 193 |
| Share (%)      | 7,77  | 7,59   | 8,64   | 8,81   | 9,35   | 8,60   | 7,45   | 8,40   | 7,88   | 8,29   | 8,44   | 8,79   | 87,87   |
| 2015           | 15 366  | 14 003 | 16 338 | 16 063 | 17 355 | 15 004 | 17 134 | 18 311 | 18 167 | 15 798 | 20 449 | 16 863 | 200 851 |
| Share (%)      | 7,65  | 6,97   | 8,13   | 8,00   | 8,64   | 7,47   | 8,53   | 9,12   | 9,05   | 7,87   | 10,18  | 8,40   | 81,26   |
| 2016           | 11 674  | 14 955 | 17 894 | 18 186 | 18 386 | 14 755 | 20 424 | 19 029 | 19 907 | 20 819 | 23 126 | 21 415 | 220 570 |
| Share (%)      | 5,29  | 6,78   | 8,11   | 8,25   | 8,34   | 6,69   | 9,26   | 8,63   | 9,03   | 9,44   | 10,48  | 9,71   | 89,24   |
| 2017           | 17 279  | 11 998 | 15 844 | 21 461 | 20 447 | 19 658 | 25 252 | 25 330 | 21 890 | 20 439 | 24 360 | 23 208 | 247 166 |
| Share (%)      | 6,99  | 4,85   | 6,41   | 8,68   | 8,27   | 7,95   | 10,22  | 10,25  | 8,86   | 8,27   | 9,86   | 9,39   | 100,00  |
| 2018           | 21 532  | 19 621 | 26 391 | 26 306 | 24 420 | 27 329 | 33 390 | 34 166 | 24 835 | 25 938 | 29 992 | 26 609 | 320 529 |
| Share (%)      | 8,71  | 7,94   | 10,68  | 10,64  | 9,88   | 11,06  | 13,51  | 13,82  | 10,05  | 10,49  | 12,13  | 10,77  | 129,68  |
| 2019           | 13 792  | 17 389 | 20 497 | 18 431 | 14 529 | 22 485 | 24 913 | 29 180 | 20 462 | 20 895 | 20 780 | 20 546 | 243 899 |
| Share (%)      | 5,58  | 7,04   | 8,29   | 7,46   | 5,88   | 9,10   | 10,08  | 11,81  | 8,28   | 8,45   | 8,41   | 8,31   | 98,68   |
| 2020           | 17 119  | 11 706 | 5 765  | 25     | 12     | 97     | 76     | 24     | 20     | 37     | 69     | 85     | 35 035  |
| Share (%)      | 6,93  | 4,74   | 2,33   | 0,01   | 0,00   | 0,04   | 0,03   | 0,01   | 0,01   | 0,01   | 0,03   | 0,03   | 14,17   |
| 2021           | 20  | 69     | 52     | 106    | 160    | 181    | 52     | 10     | 2      | 37     | 0      | 0      | 689     |
| Share (%)      | 0,01  | 0,03   | 0,02   | 0,04   | 0,06   | 0,07   | 0,02   | 0,00   | 0,00   | 0,01   | 0,00   | 0,00   | 0,28    |

Sumber: BPS Provinsi Jawa Timur

Lampiran 5. Kunjungan Wisatawan Mancanegara Ke Provinsi Jawa Timur Melalui Bandara Juanda Menurut Kebangsaan dan Bulan, 2021

| KEBANGSAAN               | Per-BulanTahun 2021 |     |     |     |     |      |      |      |      |      |      |      | TOTAL |
|--------------------------|---------------------|-----|-----|-----|-----|------|------|------|------|------|------|------|-------|
|                          | Jan                 | Feb | Mar | Apr | Mei | Juni | Juli | Agus | Sep  | Okt  | Nov  | Des  |       |
| (1)                      | (2)                 | (3) | (4) | (5) | (6) | (7)  | (8)  | (9)  | (10) | (11) | (12) | (13) | (14)  |
| Brunei Darussalam        |                     | -   | -   | -   | -   | -    | -    | -    | -    | -    | -    | -    | -     |
| Malaysia                 | 1                   | 1   | 1   | 7   | 12  | 21   | 5    | -    | -    | -    | -    | -    | 48    |
| Philippines              | -                   | -   | 1   | 3   | 3   | 11   | 1    | -    | -    | -    | -    | -    | 19    |
| Singapore                | -                   | 2   | 4   | 10  | 6   | 2    | 4    | -    | -    | -    | -    | -    | 28    |
| Thailand                 | -                   | 2   | 1   | -   | -   | 1    | -    | -    | -    | -    | -    | -    | 4     |
| Vietnam                  | -                   | -   | -   | -   | -   | 1    | -    | -    | -    | -    | -    | -    | 1     |
| ASEAN Lainnya            | -                   | -   | -   | -   | -   | 2    | -    | -    | -    | -    | -    | -    | 2     |
| Indonesia/Pendul         | 19                  | 16  | 34  | 2   | 50  | 17   | 4    | 5    | -    | 2    | -    | -    | 149   |
| A S E A N                | 20                  | 21  | 41  | 22  | 71  | 55   | 14   | 5    | -    | 2    | -    | -    | 251   |
| Hong Kong                | -                   | -   | -   | -   | -   | -    | -    | -    | -    | -    | -    | -    | -     |
| I n d i a                | -                   | -   | -   | 1   | -   | 3    | -    | -    | -    | -    | -    | -    | 4     |
| J a p a n                | -                   | 8   | 3   | 14  | 16  | 53   | 1    | -    | 2    | -    | -    | -    | 97    |
| South Korea              | -                   | 12  | 2   | 14  | 14  | 11   | 11   | -    | -    | -    | -    | -    | 64    |
| Pakistan                 | -                   | -   | -   | -   | -   | -    | -    | -    | -    | -    | -    | -    | -     |
| Bangladesh               | -                   | -   | -   | -   | -   | -    | -    | -    | -    | -    | -    | -    | -     |
| Srilanka                 | -                   | -   | -   | -   | -   | -    | -    | -    | -    | -    | -    | -    | -     |
| Taiwan                   | -                   | 1   | -   | 6   | 2   | 1    | 1    | 1    | -    | -    | -    | -    | 12    |
| China                    | -                   | 5   | 1   | 17  | 6   | 15   | 10   | -    | -    | -    | -    | -    | 54    |
| Asia Lainnya             | -                   | -   | -   | -   | 3   | -    | 3    | 3    | -    | -    | -    | -    | 9     |
| TOTAL ASIA (Excl.ASEAN)  | -                   | 26  | 6   | 52  | 41  | 83   | 26   | 4    | 2    | -    | -    | -    | 240   |
| Saudi Arabia             | -                   | -   | -   | -   | -   | -    | -    | -    | -    | -    | -    | -    | -     |
| Bahrain                  | -                   | -   | -   | -   | -   | -    | -    | -    | -    | -    | -    | -    | -     |
| Kuwait                   | -                   | -   | -   | -   | -   | -    | -    | -    | -    | -    | -    | -    | -     |
| Egypt                    | -                   | -   | -   | -   | -   | -    | -    | -    | -    | -    | -    | -    | -     |
| Uni Emirat Arab          | -                   | -   | -   | -   | -   | -    | -    | -    | -    | -    | -    | -    | -     |
| Yaman                    | -                   | -   | -   | -   | -   | 1    | -    | -    | -    | -    | -    | -    | 1     |
| Qatar                    | -                   | -   | -   | -   | -   | -    | -    | -    | -    | -    | -    | -    | -     |
| Timur Tengah lainnya     | -                   | -   | -   | -   | -   | -    | -    | -    | -    | -    | -    | -    | -     |
| TOTAL Timur Tengah       | -                   | -   | -   | -   | -   | 1    | -    | -    | -    | -    | -    | -    | 1     |
| Austria                  | -                   | -   | -   | -   | 1   | -    | 1    | -    | -    | -    | -    | -    | 2     |
| Belgium                  | -                   | -   | -   | -   | -   | -    | -    | -    | -    | -    | -    | -    | -     |
| Denmark                  | -                   | -   | -   | -   | -   | -    | -    | -    | -    | -    | -    | -    | -     |
| France                   | -                   | -   | -   | 3   | 3   | 7    | 2    | -    | -    | -    | -    | -    | 15    |
| Germany                  | -                   | -   | -   | 6   | 8   | 4    | -    | -    | -    | -    | -    | -    | 18    |
| I t a l y                | -                   | 1   | 2   | -   | -   | 2    | -    | -    | -    | -    | -    | -    | 5     |
| Netherlands              | -                   | 1   | -   | 3   | 9   | 4    | 1    | -    | -    | -    | -    | -    | 18    |
| Spain                    | -                   | -   | -   | -   | 2   | -    | -    | -    | -    | -    | -    | -    | 2     |
| Portugal                 | -                   | -   | -   | -   | -   | -    | -    | -    | -    | -    | -    | -    | -     |
| Sweden                   | -                   | -   | -   | -   | -   | -    | -    | -    | -    | -    | -    | -    | -     |
| Switzerland              | -                   | -   | -   | 1   | 2   | -    | -    | -    | -    | -    | -    | -    | 3     |
| United Kingdom           | -                   | 1   | -   | 2   | 1   | 5    | 2    | -    | -    | -    | -    | -    | 11    |
| Finland                  | -                   | -   | -   | -   | -   | -    | -    | -    | -    | -    | -    | -    | -     |
| Norway                   | -                   | -   | -   | -   | -   | -    | -    | -    | -    | -    | -    | -    | -     |
| Eropa Barat Lainnya      | -                   | -   | -   | -   | -   | -    | -    | -    | -    | -    | -    | -    | -     |
| R u s i a                | -                   | -   | -   | 4   | -   | -    | 1    | -    | -    | -    | -    | -    | 5     |
| Eropa Timur Lainnya      | -                   | 10  | -   | -   | -   | 1    | -    | -    | -    | -    | -    | -    | 11    |
| TOTAL EUROPE             | -                   | 13  | 2   | 19  | 26  | 23   | 7    | -    | -    | -    | -    | -    | 90    |
| United States of America | -                   | 5   | -   | 9   | 19  | 14   | 4    | 1    | -    | 35   | -    | -    | 87    |
| Canada                   | -                   | -   | -   | 2   | -   | -    | 1    | -    | -    | -    | -    | -    | 3     |
| Central America          | -                   | -   | -   | -   | -   | -    | -    | -    | -    | -    | -    | -    | -     |
| South America            | -                   | -   | -   | -   | -   | -    | -    | -    | -    | -    | -    | -    | -     |
| Amerika Lainnya          | -                   | -   | -   | -   | -   | 1    | -    | -    | -    | -    | -    | -    | 1     |
| TOTAL AMERICA            | -                   | 5   | -   | 11  | 19  | 15   | 5    | 1    | -    | 35   | -    | -    | 91    |
| Australia                | -                   | 2   | 2   | 2   | 2   | 3    | -    | -    | -    | -    | -    | -    | 11    |
| New Zealand              | -                   | 2   | 1   | -   | -   | -    | -    | -    | -    | -    | -    | -    | 3     |
| Oceania Lainnya          | -                   | -   | -   | -   | -   | -    | -    | -    | -    | -    | -    | -    | -     |
| TOTAL OCEANIA            | -                   | 4   | 3   | 2   | 2   | 3    | -    | -    | -    | -    | -    | -    | 14    |
| Afrika Selatan           | -                   | -   | -   | -   | -   | 1    | -    | -    | -    | -    | -    | -    | 1     |
| Afrika Lainnya           | -                   | -   | -   | -   | 1   | -    | -    | -    | -    | -    | -    | -    | 1     |
| TOTAL AFRICA             | -                   | -   | -   | -   | 1   | 1    | -    | -    | -    | -    | -    | -    | 2     |
| GRAND TOTAL              | 20                  | 69  | 52  | 106 | 160 | 181  | 52   | 10   | 2    | 37   | -    | -    | 689   |

Sumber: BPS Provinsi Jawa Timur

Lampiran 6. Distribusi Kunjungan Wisatawan Mancanegara Ke Provinsi Jawa Timur Melalui Bandara Juanda Menurut Bulan, 2020 dan 2021

| Bulan        | 2020          |            | 2021       |            | Perubahan Jumlah Kunjungan |
|--------------|---------------|------------|------------|------------|----------------------------|
|              | Kunjungan     | Persentase | Kunjungan  | Persentase |                            |
| (1)          | (2)           | (3)        | (4)        | (5)        | (6)                        |
| Januari      | 17 119        | 48,86      | 20         | 2,90       | -99,88                     |
| Februari     | 11 706        | 33,41      | 69         | 10,01      | -99,41                     |
| Maret        | 5765          | 16,45      | 52         | 7,55       | -99,10                     |
| April        | 25            | 0,07       | 106        | 15,38      | 324,00                     |
| Mei          | 12            | 0,03       | 160        | 23,22      | 1 233,33                   |
| Juni         | 97            | 0,28       | 181        | 26,27      | 86,60                      |
| Juli         | 76            | 0,22       | 52         | 7,55       | -31,58                     |
| Agustus      | 24            | 0,07       | 10         | 1,45       | -58,33                     |
| September    | 20            | 0,06       | 2          | 0,29       | -90,00                     |
| Oktober      | 37            | 0,11       | 37         | 5,37       | 0,00                       |
| November     | 69            | 0,20       | 0          | 0,00       | -100,00                    |
| Desember     | 85            | 0,24       | 0          | 0,00       | -100,00                    |
| <b>Total</b> | <b>35 035</b> | <b>100</b> | <b>689</b> | <b>100</b> | <b>-98,03</b>              |

Sumber: BPS Provinsi Jawa Timur

Lampiran 7. Distribusi Kunjungan Wisatawan Mancanegara Ke Provinsi Jawa Timur Melalui Bandara Juanda Menurut Kebangsaan dan Bulan , 2020-2021

| Kebangsaan                | 2020          |               | 2021       |               | Perubahan %   |
|---------------------------|---------------|---------------|------------|---------------|---------------|
|                           | Kunjungan     | Persentase    | Kunjungan  | Persentase    |               |
| (1)                       | (2)           | (3)           | (4)        | (5)           | (6)           |
| Brunei Darussalam         | 188           | 0,54          | 0          | -             | -100,00       |
| Malaysia                  | 10 579        | 30,20         | 48         | 6,97          | -99,55        |
| Philippina                | 348           | 0,99          | 19         | 2,76          | -94,54        |
| Singapura                 | 3 966         | 11,32         | 28         | 4,06          | -99,29        |
| Thailand                  | 712           | 2,03          | 4          | 0,58          | -99,44        |
| Vietnam                   | 253           | 0,72          | 1          | 0,15          | -99,60        |
| ASEAN lainnya             | 191           | 0,55          | 2          | 0,29          | -98,95        |
| Indonesia/Pendul          | 7 352         | 20,98         | 149        | 21,63         | -97,97        |
| <b>TOTAL ASEAN</b>        | <b>23 589</b> | <b>67,33</b>  | <b>251</b> | <b>36,43</b>  | <b>-98,94</b> |
| Hongkong                  | 1             | 0,00          | 0          | -             | -100,00       |
| India                     | 792           | 2,26          | 4          | 0,58          | -99,49        |
| Jepang                    | 782           | 2,23          | 97         | 14,08         | -87,60        |
| Korea Selatan             | 833           | 2,38          | 64         | 9,29          | -92,32        |
| Pakistan                  | 35            | 0,10          | 0          | -             | -100,00       |
| Bangladesh                | 108           | 0,31          | 0          | -             | -100,00       |
| Srilanka                  | 60            | 0,17          | 0          | -             | -100,00       |
| Taiwan                    | 1 256         | 3,58          | 12         | 1,74          | -99,04        |
| Tiongkok                  | 2 302         | 6,57          | 54         | 7,84          | -97,65        |
| Asia Lainnya              | 132           | 0,38          | 9          | 1,31          | -93,18        |
| <b>TOTAL ASIA</b>         | <b>6 301</b>  | <b>17,98</b>  | <b>240</b> | <b>34,83</b>  | <b>-96,19</b> |
| Saudi Arabia              | 59            | 0,17          | 0          | -             | -100,00       |
| Bahrain                   | 3             | 0,01          | 0          | -             | -100,00       |
| Kuwait                    | -             | -             | 0          | -             | 0,00          |
| Mesir                     | 13            | 0,04          | 0          | -             | -100,00       |
| Uni Emirat Arab           | 7             | 0,02          | 0          | -             | -100,00       |
| Yaman                     | 36            | 0,10          | 1          | 0,15          | -97,22        |
| Qatar                     | 1             | 0,00          | 0          | -             | -100,00       |
| Timur Tengah Lainnya      | 45            | 0,13          | 0          | -             | -100,00       |
| <b>TOTAL TIMUR TENGAH</b> | <b>164</b>    | <b>0,47</b>   | <b>1</b>   | <b>0,15</b>   | <b>-99,39</b> |
| Austria                   | 37            | 0,11          | 2          | 0,29          | -94,59        |
| Belgia                    | 91            | 0,26          | 0          | -             | -100,00       |
| Denmark                   | 103           | 0,29          | 0          | -             | -100,00       |
| Prancis                   | 369           | 1,05          | 15         | 2,18          | -95,93        |
| Jerman                    | 487           | 1,39          | 18         | 2,61          | -96,30        |
| Italia                    | 179           | 0,51          | 5          | 0,73          | -97,21        |
| Belanda                   | 456           | 1,30          | 18         | 2,61          | -96,05        |
| Spanyol                   | 96            | 0,27          | 2          | 0,29          | -97,92        |
| Portugal                  | 28            | 0,08          | 0          | -             | -100,00       |
| Swedia                    | 60            | 0,17          | 0          | -             | -100,00       |
| Swiss                     | 92            | 0,26          | 3          | 0,44          | -96,74        |
| Inggris                   | 432           | 1,23          | 11         | 1,60          | -97,45        |
| Finlandia                 | 36            | 0,10          | 0          | -             | -100,00       |
| Norwegia                  | 51            | 0,15          | 0          | -             | -100,00       |
| Erupa Barat Lainnya       | 28            | 0,08          | 0          | -             | -100,00       |
| Rusia                     | 97            | 0,28          | 5          | 0,73          | -94,85        |
| Erupa Timur Lainnya       | 278           | 0,79          | 11         | 1,60          | -96,04        |
| <b>TOTAL EROPA</b>        | <b>2 920</b>  | <b>8,33</b>   | <b>90</b>  | <b>13,06</b>  | <b>-96,92</b> |
| Amerika Serikat           | 959           | 2,74          | 87         | 12,63         | -90,93        |
| Kanada                    | 228           | 0,65          | 3          | 0,44          | -98,68        |
| Amerika Selatan           | 7             | 0,02          | 0          | -             | -100,00       |
| Amerika Tengah            | 72            | 0,21          | 0          | -             | -100,00       |
| Amerika Lainnya           | 34            | 0,10          | 1          | 0,15          | -97,06        |
| <b>TOTAL AMERIKA</b>      | <b>1 300</b>  | <b>3,71</b>   | <b>91</b>  | <b>13,21</b>  | <b>-93,00</b> |
| Australia                 | 554           | 1,58          | 11         | 1,60          | -98,01        |
| Selandia Baru             | 78            | 0,22          | 3          | 0,44          | -96,15        |
| Oseania Lainnya           | 9             | 0,03          | 0          | -             | -100,00       |
| <b>TOTAL OSEANIA</b>      | <b>641</b>    | <b>1,83</b>   | <b>14</b>  | <b>2,03</b>   | <b>-97,82</b> |
| Afrika Selatan            | 28            | 0,08          | 1          | 0,15          | -96,43        |
| Afrika Lainnya            | 92            | 0,26          | 1          | 0,15          | -98,91        |
| <b>TOTAL AFRIKA</b>       | <b>120</b>    | <b>0,34</b>   | <b>2</b>   | <b>0,29</b>   | <b>-98,33</b> |
| <b>GRAND TOTAL</b>        | <b>35 035</b> | <b>100,00</b> | <b>689</b> | <b>100,00</b> | <b>-98,03</b> |

Sumber: BPS Provinsi Jawa Timur



Lampiran 8. Tingkat Penghunian Kamar (TPK) Hotel Berbintang di Provinsi Jawa Timur Dirinci Menurut Bulan dan Kelas Hotel , 2021 (persen)

| Bulan       | Kelas Hotel  |              |              |              |              | Seluruh Kelas Hotel |
|-------------|--------------|--------------|--------------|--------------|--------------|---------------------|
|             | Bintang 1    | Bintang 2    | Bintang 3    | Bintang 4    | Bintang 5    |                     |
| (1)         | (2)          | (3)          | (4)          | (5)          | (6)          | (7)                 |
| Januari     | 16,89        | 45,75        | 37,98        | 34,92        | 3,23         | 38,63               |
| Februari    | 22,77        | 48,43        | 34,78        | 32,90        | 42,83        | 36,39               |
| Maret       | 33,80        | 43,33        | 41,82        | 37,89        | 36,94        | 40,20               |
| April       | 30,17        | 42,55        | 39,64        | 37,76        | 36,39        | 38,88               |
| Mei         | 30,77        | 38,83        | 34,16        | 33,10        | 39,61        | 35,00               |
| Juni        | 30,89        | 48,07        | 45,38        | 44,78        | 36,34        | 44,16               |
| Juli        | 16,97        | 33,62        | 31,58        | 18,17        | 17,24        | 26,25               |
| Agustus     | 21,88        | 35,42        | 32,29        | 24,30        | 24,07        | 29,39               |
| September   | 32,56        | 39,51        | 42,75        | 39,60        | 44,48        | 41,19               |
| Oktober     | 21,67        | 47,12        | 48,92        | 52,99        | 51,54        | 49,26               |
| November    | 21,81        | 48,85        | 54,58        | 56,52        | 51,54        | 52,82               |
| Desember    | 27,05        | 51,94        | 54,90        | 61,36        | 57,88        | 55,74               |
| <b>2021</b> | <b>26,35</b> | <b>43,32</b> | <b>42,06</b> | <b>40,24</b> | <b>39,56</b> | <b>40,98</b>        |

Sumber: BPS Provinsi Jawa Timur

Lampiran 9. Tingkat Penghunian Kamar (TPK) Hotel di Provinsi Jawa Timur Dirinci Menurut Bulan dan Jenis Hotel , 2020-2021 (persen)

| Bulan         | 2020         |                         |                     | 2021         |                         |                     |
|---------------|--------------|-------------------------|---------------------|--------------|-------------------------|---------------------|
|               | Berbintang   | Usaha Akomodasi Lainnya | Seluruh Jenis Hotel | Berbintang   | Usaha Akomodasi Lainnya | Seluruh Jenis Hotel |
| (1)           | (2)          | (3)                     | (4)                 | (5)          | (6)                     | (7)                 |
| Januari       | 47,50        | 27,16                   | 41,52               | 38,63        | 20,94                   | 26,45               |
| Februari      | 52,18        | 28,37                   | 44,84               | 36,39        | 20,54                   | 24,74               |
| Maret         | 35,23        | 21,07                   | 30,52               | 40,20        | 21,92                   | 29,72               |
| April         | 15,76        | 12,05                   | 14,49               | 38,88        | 18,83                   | 27,89               |
| Mei           | 16,17        | 10,85                   | 14,36               | 35,00        | 19,28                   | 26,06               |
| Juni          | 23,27        | 15,15                   | 20,66               | 44,16        | 21,74                   | 37,02               |
| Juli          | 28,28        | 17,76                   | 25,05               | 26,25        | 13,26                   | 18,77               |
| Agustus       | 34,69        | 20,05                   | 30,08               | 29,39        | 16,65                   | 22,09               |
| September     | 33,58        | 19,96                   | 29,38               | 41,19        | 19,62                   | 28,88               |
| Oktober       | 42,14        | 21,61                   | 35,52               | 49,26        | 21,85                   | 34,05               |
| November      | 45,45        | 23,45                   | 38,76               | 52,82        | 23,61                   | 36,88               |
| Desember      | 47,23        | 22,74                   | 39,83               | 55,74        | 26,07                   | 39,22               |
| <b>Jumlah</b> | <b>36,13</b> | <b>20,23</b>            | <b>31,11</b>        | <b>40,98</b> | <b>20,22</b>            | <b>29,16</b>        |

Sumber: BPS Provinsi Jawa Timur

Lampiran 10. Tingkat Penghunian Tempat Tidur (TPTT) Hotel Berbintang di Provinsi Jawa Timur Dirinci Menurut Bulan dan Kelas Hotel , 2021 (persen)

| Bulan       | Kelas Hotel  |              |              |              |              | Seluruh      |
|-------------|--------------|--------------|--------------|--------------|--------------|--------------|
|             | Bintang 1    | Bintang 2    | Bintang 3    | Bintang 4    | Bintang 5    | Kelas Hotel  |
| (1)         | (2)          | (3)          | (4)          | (5)          | (6)          | (7)          |
| Januari     | 15,44        | 55,46        | 43,71        | 42,15        | 4,87         | 45,02        |
| Februari    | 35,03        | 67,68        | 37,84        | 43,43        | 53,46        | 44,96        |
| Maret       | 36,90        | 56,66        | 46,15        | 49,20        | 46,23        | 48,35        |
| April       | 34,14        | 51,68        | 45,90        | 49,04        | 40,33        | 46,69        |
| Mei         | 32,72        | 45,27        | 38,00        | 42,77        | 40,70        | 40,46        |
| Juni        | 29,10        | 56,86        | 52,03        | 58,78        | 30,85        | 51,42        |
| Juli        | 16,41        | 40,39        | 35,19        | 22,56        | 20,53        | 30,58        |
| Agustus     | 23,23        | 42,84        | 36,07        | 29,02        | 23,97        | 33,62        |
| September   | 36,44        | 48,93        | 48,22        | 51,15        | 49,98        | 48,84        |
| Oktober     | 18,16        | 56,45        | 54,43        | 68,53        | 59,23        | 57,94        |
| November    | 20,44        | 61,70        | 60,29        | 69,58        | 51,78        | 60,75        |
| Desember    | 23,87        | 66,76        | 69,88        | 75,14        | 66,33        | 68,96        |
| <b>2021</b> | <b>27,08</b> | <b>53,51</b> | <b>47,91</b> | <b>51,21</b> | <b>42,99</b> | <b>48,50</b> |

Sumber: BPS Provinsi Jawa Timur

Lampiran 11. Tingkat Penghunian Tempat Tidur (TPTT) pada Hotel Berbintang dan Akomodasi Lainnya di Provinsi Jawa Timur Dirinci Menurut Bulan, 2020 dan 2021 (persen)

| Bulan       | 2020         |                   |              | 2021         |                   |              |
|-------------|--------------|-------------------|--------------|--------------|-------------------|--------------|
|             | Berbintang   | Usaha             | Seluruh      | Berbintang   | Usaha             | Seluruh      |
|             |              | Akomodasi Lainnya | Jenis Hotel  |              | Akomodasi Lainnya | Jenis Hotel  |
| (1)         | (2)          | (3)               | (4)          | (5)          | (6)               | (7)          |
| Januari     | 64,67        | 34,90             | 56,06        | 45,02        | 32,53             | 36,58        |
| Februari    | 68,18        | 35,62             | 58,34        | 44,96        | 32,51             | 35,91        |
| Maret       | 45,16        | 25,85             | 38,87        | 48,35        | 34,54             | 40,68        |
| April       | 20,15        | 15,63             | 18,60        | 46,69        | 29,14             | 37,15        |
| Mei         | 18,48        | 14,21             | 17,06        | 40,46        | 31,93             | 35,71        |
| Juni        | 29,37        | 20,20             | 26,53        | 51,42        | 32,68             | 45,62        |
| Juli        | 35,56        | 21,87             | 31,49        | 30,58        | 20,22             | 24,67        |
| Agustus     | 44,92        | 26,87             | 39,48        | 33,62        | 25,87             | 29,21        |
| September   | 42,98        | 24,96             | 37,59        | 48,84        | 31,57             | 39,08        |
| Oktober     | 53,00        | 27,74             | 45,17        | 57,94        | 35,29             | 45,53        |
| November    | 57,61        | 29,70             | 49,28        | 60,75        | 37,89             | 48,48        |
| Desember    | 58,74        | 29,65             | 50,17        | 68,96        | 42,39             | 54,51        |
| <b>TPTT</b> | <b>46,33</b> | <b>25,87</b>      | <b>40,04</b> | <b>48,50</b> | <b>32,08</b>      | <b>39,30</b> |

Sumber: BPS Provinsi Jawa Timur

Lampiran 12. Rata-rata Lama Menginap Tamu (RLMT) Asing dan Indonesia pada Hotel Berbintang di Provinsi Jawa Timur Dirinci Menurut Bulan dan Kelas Hotel, 2021 (Hari)

| Bulan       | Kelas Hotel |             |             |             |             | Seluruh     |
|-------------|-------------|-------------|-------------|-------------|-------------|-------------|
|             | Bintang 1   | Bintang 2   | Bintang 3   | Bintang 4   | Bintang 5   | Kelas Hotel |
| (1)         | (2)         | (3)         | (4)         | (5)         | (6)         | (7)         |
| Januari     | 1,08        | 1,75        | 1,70        | 1,54        | 1,00        | 1,67        |
| Februari    | 2,64        | 1,61        | 1,43        | 1,52        | 1,58        | 1,53        |
| Maret       | 1,39        | 1,53        | 1,53        | 1,54        | 1,82        | 1,55        |
| April       | 1,35        | 1,48        | 1,50        | 1,71        | 1,54        | 1,55        |
| Mei         | 1,20        | 1,35        | 1,37        | 1,52        | 1,53        | 1,41        |
| Juni        | 1,23        | 1,42        | 1,44        | 1,63        | 1,64        | 1,49        |
| Juli        | 1,51        | 1,54        | 1,57        | 1,80        | 1,92        | 1,62        |
| Agustus     | 1,33        | 1,48        | 1,40        | 1,49        | 1,59        | 1,45        |
| September   | 1,50        | 1,36        | 1,39        | 1,43        | 1,55        | 1,41        |
| Oktober     | 1,10        | 1,27        | 1,37        | 1,45        | 1,73        | 1,40        |
| November    | 1,23        | 1,32        | 1,39        | 1,36        | 1,48        | 1,37        |
| Desember    | 1,10        | 1,28        | 1,42        | 1,36        | 1,43        | 1,37        |
| <b>2021</b> | <b>1,32</b> | <b>1,42</b> | <b>1,44</b> | <b>1,49</b> | <b>1,59</b> | <b>1,46</b> |

Sumber: BPS Provinsi Jawa Timur

Lampiran 13. Rata-rata Lama Menginap (RLMT) Tamu Asing pada Hotel Berbintang Di Provinsi Jawa Timur Dirinci Menurut Bulan dan Kelas Hotel, 2021 (Hari)

| Bulan       | Kelas Hotel |             |             |             |             | Seluruh Kelas Hotel |
|-------------|-------------|-------------|-------------|-------------|-------------|---------------------|
|             | Bintang 1   | Bintang 2   | Bintang 3   | Bintang 4   | Bintang 5   |                     |
| (1)         | (2)         | (3)         | (4)         | (5)         | (6)         | (7)                 |
| Januari     | -           | 2,23        | 2,11        | 1,48        | -           | 1,93                |
| Februari    | -           | 3,62        | 2,81        | 2,65        | 4,02        | 2,89                |
| Maret       | -           | 1,89        | 3,10        | 2,75        | 2,46        | 2,69                |
| April       | -           | 2,21        | 2,54        | 3,23        | 1,67        | 2,15                |
| Mei         | -           | 1,30        | 2,41        | 3,83        | 1,76        | 2,08                |
| Juni        | -           | 2,59        | 2,44        | 2,90        | 4,55        | 3,03                |
| Juli        | -           | 3,43        | 2,73        | 3,28        | 1,33        | 2,12                |
| Agustus     | -           | 1,41        | 2,56        | 1,97        | 3,53        | 2,29                |
| September   | -           | 1,42        | 1,39        | 1,89        | 1,09        | 1,22                |
| Oktober     | 2,00        | 1,89        | 2,12        | 1,93        | 1,04        | 1,28                |
| November    | -           | 1,65        | 2,13        | 2,46        | 2,62        | 2,36                |
| Desember    | -           | 1,93        | 2,88        | 3,25        | 1,18        | 1,47                |
| <b>2021</b> | <b>2,00</b> | <b>1,89</b> | <b>2,37</b> | <b>2,64</b> | <b>1,40</b> | <b>1,81</b>         |

Sumber: BPS Provinsi Jawa Timur

Lampiran 14. Rata-rata Lama Menginap Tamu (RLMT) Indonesia pada Hotel Berbintang di Provinsi Jawa Timur Dirinci Menurut Bulan dan Kelas Hotel, 2021 (Hari)

| Bulan       | Kelas Hotel |             |             |             |             | Seluruh Kelas Hotel |
|-------------|-------------|-------------|-------------|-------------|-------------|---------------------|
|             | Bintang 1   | Bintang 2   | Bintang 3   | Bintang 4   | Bintang 5   |                     |
| (1)         | (2)         | (3)         | (4)         | (5)         | (6)         | (7)                 |
| Januari     | 1,08        | 1,75        | 1,70        | 1,54        | 1,00        | 1,67                |
| Februari    | 2,64        | 1,61        | 1,43        | 1,52        | 1,57        | 1,53                |
| Maret       | 1,39        | 1,53        | 1,53        | 1,54        | 1,81        | 1,55                |
| April       | 1,35        | 1,48        | 1,50        | 1,70        | 1,53        | 1,54                |
| Mei         | 1,20        | 1,35        | 1,36        | 1,52        | 1,52        | 1,41                |
| Juni        | 1,23        | 1,42        | 1,44        | 1,62        | 1,61        | 1,49                |
| Juli        | 1,51        | 1,54        | 1,57        | 1,79        | 1,96        | 1,62                |
| Agustus     | 1,33        | 1,48        | 1,40        | 1,49        | 1,58        | 1,45                |
| September   | 1,50        | 1,36        | 1,39        | 1,43        | 1,59        | 1,42                |
| Oktober     | 1,10        | 1,27        | 1,37        | 1,45        | 1,80        | 1,40                |
| November    | 1,23        | 1,32        | 1,39        | 1,36        | 1,47        | 1,37                |
| Desember    | 1,10        | 1,28        | 1,42        | 1,36        | 1,45        | 1,37                |
| <b>2021</b> | <b>1,32</b> | <b>1,42</b> | <b>1,44</b> | <b>1,49</b> | <b>1,60</b> | <b>1,46</b>         |

Sumber: BPS Provinsi Jawa Timur



Lampiran 15. Rata-rata Lama Menginap Tamu (RLMT) pada Usaha Akomodasi Lainnya di Provinsi Jawa Timur Dirinci Menurut Bulan, 2021 (Hari)

| Bulan       | Rata-rata Lama Menginap Tamu |                | Total       |
|-------------|------------------------------|----------------|-------------|
|             | Tamu Asing                   | Tamu Indonesia |             |
| (1)         | (2)                          | (3)            | (4)         |
| Januari     | 2,20                         | 1,53           | 1,54        |
| Februari    | 1,86                         | 1,50           | 1,50        |
| Maret       | 1,58                         | 1,46           | 1,46        |
| April       | 1,91                         | 1,50           | 1,50        |
| Mei         | 1,29                         | 1,49           | 1,49        |
| Juni        | 1,24                         | 1,40           | 1,40        |
| Juli        | 1,87                         | 1,48           | 1,48        |
| Agustus     | 1,99                         | 1,53           | 1,53        |
| September   | 1,00                         | 1,44           | 1,44        |
| Oktober     | 1,00                         | 1,44           | 1,44        |
| November    | 1,11                         | 1,44           | 1,44        |
| Desember    | 1,00                         | 1,44           | 1,44        |
| <b>2021</b> | <b>1,80</b>                  | <b>1,47</b>    | <b>1,47</b> |

Sumber: BPS Provinsi Jawa Timur

Lampiran 16. Rata-rata Lama Menginap Tamu (RLMT) Asing dan Indonesia di Provinsi Jawa Timur Dirinci Menurut Bulan dan Jenis Hotel , 2021 (Hari)

| Bulan       | Jenis Hotel |             |                         |             | Seluruh Jenis Hotel |             |
|-------------|-------------|-------------|-------------------------|-------------|---------------------|-------------|
|             | Berbintang  |             | Usaha Akomodasi Lainnya |             | Asing               | Indonesia   |
|             | Asing       | Indonesia   | Asing                   | Indonesia   |                     |             |
| (1)         | (2)         | (3)         | (4)                     | (5)         | (6)                 | (7)         |
| Januari     | 1,93        | 1,67        | 2,20                    | 1,53        | 2,01                | 1,59        |
| Februari    | 2,89        | 1,53        | 1,86                    | 1,50        | 2,83                | 1,51        |
| Maret       | 2,69        | 1,55        | 1,58                    | 1,46        | 2,52                | 1,50        |
| April       | 2,15        | 1,54        | 1,91                    | 1,50        | 2,13                | 1,52        |
| Mei         | 2,08        | 1,41        | 1,29                    | 1,49        | 2,01                | 1,45        |
| Juni        | 3,03        | 1,49        | 1,24                    | 1,40        | 2,97                | 1,47        |
| Juli        | 2,12        | 1,62        | 1,87                    | 1,48        | 2,08                | 1,55        |
| Agustus     | 2,29        | 1,45        | 1,99                    | 1,53        | 2,13                | 1,49        |
| September   | 1,22        | 1,42        | 1,00                    | 1,44        | 1,22                | 1,43        |
| Oktober     | 1,28        | 1,40        | 1,00                    | 1,44        | 1,28                | 1,42        |
| November    | 2,36        | 1,37        | 1,11                    | 1,44        | 2,35                | 1,40        |
| Desember    | 1,47        | 1,37        | 1,00                    | 1,44        | 1,46                | 1,40        |
| <b>RLMT</b> | <b>1,81</b> | <b>1,46</b> | <b>1,80</b>             | <b>1,47</b> | <b>1,80</b>         | <b>1,46</b> |

Sumber: BPS Provinsi Jawa Timur

Lampiran 17. Rata-rata Lama Menginap Tamu (RLMT) Asing dan Indonesia di Provinsi Jawa Timur Dirinci Menurut Bulan , 2020-2021 (Hari)

| Bulan       | 2020        |                | 2021        |                |
|-------------|-------------|----------------|-------------|----------------|
|             | RMLT Asing  | RMLT Indonesia | RMLT Asing  | RMLT Indonesia |
| (1)         | (2)         | (3)            | (4)         | (5)            |
| Januari     | 2,88        | 1,49           | 2,01        | 1,59           |
| Februari    | 2,61        | 1,50           | 2,83        | 1,51           |
| Maret       | 3,01        | 1,50           | 2,52        | 1,50           |
| April       | 3,77        | 1,61           | 2,13        | 1,52           |
| Mei         | 3,68        | 1,58           | 2,01        | 1,45           |
| Juni        | 3,29        | 1,66           | 2,97        | 1,47           |
| Juli        | 3,04        | 1,59           | 2,08        | 1,55           |
| Agustus     | 2,14        | 1,55           | 2,13        | 1,49           |
| September   | 3,88        | 1,53           | 1,22        | 1,43           |
| Oktober     | 4,25        | 1,47           | 1,28        | 1,42           |
| November    | 3,17        | 1,46           | 2,35        | 1,40           |
| Desember    | 3,01        | 1,46           | 1,46        | 1,40           |
| <b>RLMT</b> | <b>2,89</b> | <b>1,51</b>    | <b>1,80</b> | <b>1,46</b>    |

Sumber: BPS Provinsi Jawa Timur

Lampiran 18. Banyaknya Malam Kamar Terpakai (MKT) Hotel Berbintang dan Usaha Akomodasi Lainnya di Provinsi Jawa Timur Dirinci Menurut Bulan dan Kelas Hotel, 2021 (Hari)

| Bulan      | Kelas Hotel   |                |                  |                  |                | Seluruh Kelas Hotel | Usaha Akomodasi Lainnya |
|------------|---------------|----------------|------------------|------------------|----------------|---------------------|-------------------------|
|            | Bintang 1     | Bintang 2      | Bintang 3        | Bintang 4        | Bintang 5      |                     |                         |
| (1)        | (2)           | (3)            | (8)              | (5)              | (6)            | (7)                 | (8)                     |
| Januari    | 2 613         | 61 392         | 101 055          | 32 154           | 98             | 197 312             | 236 314                 |
| Februari   | 2 939         | 33 004         | 59 042           | 45 261           | 7 217          | 147 463             | 231 230                 |
| Maret      | 12 175        | 68 581         | 158 195          | 98 888           | 31 576         | 369 415             | 270 638                 |
| April      | 11 115        | 62 946         | 150 467          | 95 644           | 32 563         | 352 735             | 207 469                 |
| Mei        | 11 572        | 58 816         | 138 246          | 84 299           | 34 602         | 327 535             | 237 897                 |
| Juni       | 11 773        | 73 759         | 170 672          | 108 468          | 32 681         | 397 353             | 91 448                  |
| Juli       | 6 143         | 53 328         | 118 164          | 44 576           | 16 152         | 238 363             | 163 406                 |
| Agustus    | 7 863         | 55 861         | 120 236          | 61 820           | 21 227         | 267 007             | 203 152                 |
| September  | 9 718         | 58 556         | 162 014          | 94 499           | 39 787         | 364 574             | 231 211                 |
| Oktober    | 5 980         | 71 328         | 192 190          | 143 121          | 48 229         | 460 848             | 254 725                 |
| November   | 6 334         | 73 289         | 215 257          | 139 820          | 45 069         | 479 769             | 257 374                 |
| Desember   | 7 337         | 80 712         | 211 500          | 163 060          | 53 515         | 516 124             | 303 425                 |
| <b>MKT</b> | <b>95 562</b> | <b>751 572</b> | <b>1 797 038</b> | <b>1 111 610</b> | <b>362 716</b> | <b>4 118 498</b>    | <b>2 688 289</b>        |

Sumber: BPS Provinsi Jawa Timur

Lampiran 19. Rata-rata Tamu Per Kamar/*Guest Per Room (GPR)* pada Hotel Berbintang dan Akomodasi Lainnya di Provinsi Jawa Timur Dirinci Menurut Bulan dan Kelas Hotel 2021 (Hari)

| Bulan       | Kelas Hotel |             |             |             |             | Seluruh Kelas Hotel | Usaha Akomodasi Lainnya |
|-------------|-------------|-------------|-------------|-------------|-------------|---------------------|-------------------------|
|             | Bintang 1   | Bintang 2   | Bintang 3   | Bintang 4   | Bintang 5   |                     |                         |
| (1)         | (2)         | (3)         | (4)         | (5)         | (6)         | (7)                 | (8)                     |
| Januari     | 1,74        | 1,73        | 1,80        | 1,95        | 1,88        | 1,80                | 2,27                    |
| Februari    | 3,06        | 2,04        | 1,74        | 1,89        | 1,95        | 1,89                | 2,31                    |
| Maret       | 1,72        | 1,99        | 1,85        | 1,88        | 1,85        | 1,88                | 2,29                    |
| April       | 1,72        | 1,80        | 1,75        | 1,90        | 1,56        | 1,78                | 2,25                    |
| Mei         | 1,67        | 1,75        | 1,72        | 1,91        | 1,37        | 1,73                | 2,37                    |
| Juni        | 1,53        | 1,77        | 1,76        | 1,95        | 1,31        | 1,77                | 2,19                    |
| Juli        | 1,52        | 1,78        | 1,70        | 1,78        | 1,65        | 1,72                | 2,20                    |
| Agustus     | 1,64        | 1,77        | 1,70        | 1,72        | 1,47        | 1,70                | 2,27                    |
| September   | 1,82        | 1,83        | 1,74        | 1,87        | 1,58        | 1,77                | 2,35                    |
| Oktober     | 1,44        | 1,85        | 1,71        | 1,89        | 1,60        | 1,77                | 2,37                    |
| November    | 1,60        | 1,85        | 1,70        | 1,81        | 1,47        | 1,73                | 2,34                    |
| Desember    | 1,56        | 1,89        | 1,94        | 1,85        | 1,61        | 1,86                | 2,32                    |
| <b>2021</b> | <b>1,69</b> | <b>1,83</b> | <b>1,76</b> | <b>1,87</b> | <b>1,55</b> | <b>1,78</b>         | <b>2,30</b>             |

Sumber: BPS Provinsi Jawa Timur

Lampiran 20. Rata-rata Tamu Per Kamar/*Guest Per Room (GPR)* pada Hotel Berbintang dan Akomodasi Lainnya di Provinsi Jawa Timur Dirinci Menurut Bulan dan Kelas Hotel, 2020-2021 (Hari)

| Bulan      | 2020        |                   |             | 2021        |                   |             |
|------------|-------------|-------------------|-------------|-------------|-------------------|-------------|
|            | Berbintang  | Usaha             | Seluruh     | Berbintang  | Usaha             | Seluruh     |
|            |             | Akomodasi Lainnya | Jenis Hotel |             | Akomodasi Lainnya | Jenis Hotel |
| (1)        | (2)         | (3)               | (4)         | (5)         | (6)               | (7)         |
| Januari    | 2,06        | 1,90              | 2,03        | 1,80        | 2,27              | 2,05        |
| Februari   | 1,98        | 1,85              | 1,95        | 1,89        | 2,31              | 2,15        |
| Maret      | 1,94        | 1,80              | 1,91        | 1,88        | 2,29              | 2,05        |
| April      | 1,88        | 1,91              | 1,89        | 1,78        | 2,25              | 1,96        |
| Mei        | 1,71        | 1,91              | 1,76        | 1,73        | 2,37              | 2,00        |
| Juni       | 1,92        | 1,92              | 1,92        | 1,77        | 2,19              | 1,85        |
| Juli       | 1,91        | 1,79              | 1,88        | 1,72        | 2,20              | 1,92        |
| Agustus    | 1,99        | 1,94              | 1,98        | 1,70        | 2,27              | 1,95        |
| September  | 1,93        | 1,82              | 1,91        | 1,77        | 2,35              | 2,00        |
| Oktober    | 1,92        | 1,85              | 1,91        | 1,77        | 2,37              | 1,98        |
| Nopember   | 1,89        | 1,83              | 1,88        | 1,73        | 2,34              | 1,94        |
| Desember   | 1,88        | 1,90              | 1,88        | 1,86        | 2,32              | 2,03        |
| <b>GPR</b> | <b>1,94</b> | <b>1,86</b>       | <b>1,92</b> | <b>1,78</b> | <b>2,30</b>       | <b>1,99</b> |

Sumber: BPS Provinsi Jawa Timur

**ST 2023**

**SENSUS PERTANIAN**

# **DATA**

**MENCERDASKAN BANGSA**



**BADAN PUSAT STATISTIK  
PROVINSI JAWA TIMUR**

*Jalan Raya Kendangsari Industri, No. 43-44, Surabaya 60292  
Telp. (031) 8439343, Fax (031) 8494007, 8471143  
E-mail : bps3500@bps.go.id, Website : <https://jatim.bps.go.id>*