

HOTEL

STATISTIK JASA AKOMODASI PROVINSI KALIMANTAN TENGAH 2023



*STATISTICS OF ACCOMMODATION SERVICES IN
KALIMANTAN TENGAH PROVINCE 2023*

Volume 8, 2024

HOTEL



BADAN PUSAT STATISTIK
PROVINSI KALIMANTAN TENGAH
BPS-STATISTICS KALIMANTAN TENGAH PROVINCE

STATISTIK JASA AKOMODASI PROVINSI KALIMANTAN TENGAH 2023

*STATISTICS OF ACCOMMODATION SERVICES IN
KALIMANTAN TENGAH PROVINCE 2023*

Volume 8, 2024



**BADAN PUSAT STATISTIK
PROVINSI KALIMANTAN TENGAH
BPS-STATISTICS KALIMANTAN TENGAH PROVINCE**

STATISTIK JASA AKOMODASI PROVINSI KALIMANTAN TENGAH 2023
Statistics of Accommodation Services in Kalimantan Tengah Province 2023
Volume 8, 2024

Katalog/Catalogue : 8403004.62
ISSN : 2745-3618
Nomor Publikasi/Publication Number : 62000.2430
Ukuran Buku/Book Size : 17,5 cm x 25 cm
Jumlah Halaman/Number of Pages : xii+53 halaman/pages

Penyusun Naskah/Manuscript Writer:
BPS Provinsi Kalimantan Tengah
BPS-Statistics Kalimantan Tengah Province

Penyunting/Editor:
BPS Provinsi Kalimantan Tengah
BPS-Statistics Kalimantan Tengah Province

Pembuat Kover/Cover Designer:
BPS Provinsi Kalimantan Tengah
BPS-Statistics Kalimantan Tengah Province

Penerbit/Publisher:
©BPS Provinsi Kalimantan Tengah/*BPS-Statistics Kalimantan Tengah Province*

Sumber Ilustrasi/Illustration Source:
Canva

Dilarang mereproduksi dan/atau menggandakan sebagian atau seluruh isi buku ini untuk tujuan komersial tanpa izin tertulis dari BPS Provinsi Kalimantan Tengah
It is prohibited to reproduce and/or duplicate part or all of this book for commercial purpose without permission from BPS-Statistics Kalimantan Tengah Province.

TIM PENYUSUN/ COMPILERS
STATISTIK JASA AKOMODASI PROVINSI KALIMANTAN TENGAH 2023
Statistics of Accommodation Services of Kalimantan Tengah Province 2023
Volume 8, 2024

Pengarah/Director
Agnes Widiastuti

Penanggung Jawab/Persons in Charge
Akhmad Tantowi

Penyunting/Editor
Nur Amanah
Sielvia Sari

Pengolah Data/Data Processor
Muhlis Ardiansyah

Penulis Naskah/Writer
Muhlis Ardiansyah

Penerjemah/Translator
Muhlis Ardiansyah

**Pembuat Kover dan Infografis/
Cover and Infographic Makers**
Muhlis Ardiansyah
Petra Chris Mastianto
Wanda Nadila Johan Saputri
Dwi Israliza

Penata Letak/Layouter
Laelatul Alfi Amelia

KATA PENGANTAR

Statistik Jasa Akomodasi Provinsi Kalimantan Tengah 2023 merupakan publikasi tahunan yang diterbitkan oleh Badan Pusat Statistik (BPS) Provinsi Kalimantan Tengah. Data dalam publikasi ini bersumber dari hasil dua kegiatan pendataan. Pertama adalah pendataan Statistik Jasa Akomodasi Bulanan (VHT-S). Pada VHT-S 2023, hotel yang berklasifikasi bintang dicacah secara lengkap (sensus), sedangkan untuk hotel selain hotel berbintang dicacah secara sampel. Sumber data kedua adalah pendataan Statistik Jasa Akomodasi Tahunan (VHT-L) yang dilaksanakan pada April s.d. Juli 2023. Sumber data pada dua kegiatan tersebut diperoleh dari laporan manajemen hotel, baik hotel berbintang maupun non bintang. Publikasi ini memuat beberapa indikator statistik jasa akomodasi seperti jumlah hotel, jumlah kamar, Tingkat Penghunian Kamar Hotel (TPK), jumlah tamu yang menginap, Rata-Rata Lama Tamu Menginap (RLTM), dan jumlah tenaga kerja yang terserap.

Semoga publikasi ini dapat dimanfaatkan bagi pengguna data dan pemerintah daerah sebagai bahan evaluasi pembangunan dan pengambilan kebijakan. Ucapan terima kasih dan penghargaan yang setinggi-tingginya disampaikan kepada semua pihak yang telah berkontribusi sehingga publikasi ini dapat terbit tepat waktu.

Palangka Raya, Juli 2024

BPS Provinsi Kalimantan Tengah

Kepala,



Agnes Widiastuti

PREFACE

Statistics of Accommodation Services of Kalimantan Tengah Province 2023 is an annual publication published by BPS-Statistics of Kalimantan Tengah Province. The data in this publication comes from the results of two data collection activities. The first is the Monthly Accommodation Services Statistics (VHT-S) data collection. In VHT-S 2023, classified hotels are enumerated completely (census), while other accommodation services are enumerated as a sample. The second data source is the Annual Accommodation Services Statistics (VHT-L) data collection, conducted from April to July 2023. Those two data collections were obtained from hotel management reports for both classified and non-classified hotels. This publication contains several statistical indicators such as the number of hotels and rooms, Hotel Room Occupancy Rate (ROR), number of guests staying, Average Length of Stay (ALS), and number of workers employed.

We hope that data users and local governments can use this publication as material for development evaluation and policy making. We want to offer our sincere gratitude and appreciation to all parties who have contributed so that this publication can be published on time.

Palangka Raya, July 2024
Head of BPS-Statistics
Kalimantan Tengah Province,



Agnes Widiastuti

DAFTAR ISI/CONTENTS
STATISTIK JASA AKOMODASI PROVINSI KALIMANTAN TENGAH 2023
Statistics of Accommodation Services of Kalimantan Tengah Province 2023
Volume 8, 2024

	Halaman Page
KATA PENGANTAR/PREFACE.....	v
DAFTAR ISI/CONTENTS.....	vii
DAFTAR GAMBAR/LIST OF FIGURES.....	viii
DAFTAR LAMPIRAN/LIST OF APPENDIX.....	ix
1. PENDAHULUAN/INTRODUCTION.....	1
1.1 Latar Belakang/ <i>Background</i>	3
1.2 Tujuan/ <i>Objective</i>	4
1.3 Pengumpulan Data/ <i>Data Collection</i>	4
1.4 Konsep dan Definisi/ <i>Concept and Definition</i>	5
2. PROFIL UMUM/GENERAL PROFILE.....	9
2.1 Profil Bisnis Hotel Berbintang/ <i>Classified Hotel Business Profile</i>	11
2.2 Profil Usaha Hotel Non Bintang/ <i>Non-Classified Hotel Business Profile</i>	14
3. ULASAN RINGKAS/SUMMARY.....	19
3.1 Gambaran Umum/ <i>General Overview</i>	21
3.2 Jumlah Tamu yang Menginap/ <i>Number of Staying Guests</i>	22
3.3 Tingkat Penghunian Kamar/ <i>Room Occupancy Rate</i>	24
3.4 Tingkat Pemakaian Tempat Tidur/ <i>Bed Usage Rate</i>	29
3.5 Rata-rata Lama Menginap Tamu/ <i>Average Length of Staying Guests</i>	30
DAFTAR PUSTAKA/BIBLIOGRAPHY.....	31
LAMPIRAN/APPENDIX.....	35

DAFTAR GAMBAR/LIST OF FIGURES

Gambar Figure		Halaman Page
1	Distribusi Hotel Berbintang Menurut Klasifikasi Hotel di Provinsi Kalimantan Tengah, 2023/ <i>Distribution of Classified Hotels by Hotel Classification in Kalimantan Tengah Province, 2023</i>	11
2	Distribusi Kamar Hotel Berbintang Menurut Kabupaten/Kota di Provinsi Kalimantan Tengah, 2023/ <i>Distribution of Classified Hotel Rooms by Regency/Municipality in Kalimantan Tengah Province, 2023</i>	12
3	Distribusi Tenaga Kerja Hotel Berbintang Menurut Pendidikan yang Ditamatkan di Provinsi Kalimantan Tengah, 2023/ <i>Distribution of Classified Hotel Workers by Education Completed in Kalimantan Tengah Province, 2023</i>	13
4	Distribusi Hotel Non Bintang menurut Kabupaten/Kota di Provinsi Kalimantan Tengah, 2023/ <i>Distribution of Non-Classified Hotels by Regency/Municipality in Kalimantan Tengah Province, 2023</i>	14
5	Distribusi Kamar Hotel Non Bintang Menurut Kabupaten/Kota di Provinsi Kalimantan Tengah, 2023/ <i>Distribution of Non-Classified Hotel Rooms by Regency/Municipality in Kalimantan Tengah Province, 2023</i>	15
6	Distribusi Tenaga Kerja Hotel Non Bintang Menurut Pendidikan yang Ditamatkan di Provinsi Kalimantan Tengah, 2023/ <i>Distribution of Non-Classified Hotel Workers by Educational Attainment in Kalimantan Tengah Province, 2023</i>	16
7	Jumlah Kamar dan Tempat Tidur Tersedia Menurut Klasifikasi Hotel di Provinsi Kalimantan Tengah, 2023/ <i>Number of Rooms and Beds Available by Hotel Classification in Kalimantan Tengah Province, 2023</i>	21
8	Jumlah Tamu Menginap menurut Klasifikasi Hotel di Provinsi Kalimantan Tengah (Orang), 2022-2023/ <i>Number of Staying Guests by Hotel Classification in Kalimantan Tengah Province (People), 2022-2023</i>	22
9	Jumlah Tamu Menginap pada Hotel Berbintang di Provinsi Kalimantan Tengah (Orang), 2022-2023/ <i>Number of Staying Guests of Classified Hotels in Kalimantan Tengah Province (People), 2022-2023</i>	23
10	Jumlah Tamu Menginap pada Hotel Non Bintang di Provinsi Kalimantan Tengah (Orang), 2022-2023/ <i>Number of Staying Guests of Non-Classified Hotels in Kalimantan Tengah Province (People), 2022-2023</i>	24
11	Tingkat Penghunian Kamar Hotel Berbintang dan Non Bintang di Provinsi Kalimantan Tengah (Persen), 2022-2023/ <i>Room Occupancy Rate of Classified and Non-Classified Hotels in Kalimantan Tengah Province (Percent), 2022-2023</i>	25
12	Tingkat Penghunian Kamar Hotel Berbintang per Bulan di Provinsi Kalimantan Tengah (Persen), 2022-2023/ <i>Monthly Room Occupancy Rate of Classified Hotels in Kalimantan Tengah Province (Percent), 2022-2023</i>	26

13	Tingkat Penghunian Kamar Hotel Berbintang Menurut Klasifikasi Hotel di Provinsi Kalimantan Tengah (Persen), 2022-2023/ <i>Room Occupancy Rate of Classified Hotels by Hotel Classification in Kalimantan Tengah Province (Percent), 2022-2023</i>	27
14	Tingkat Penghunian Kamar Hotel Non Bintang per Bulan di Provinsi Kalimantan Tengah (Persen), 2023/ <i>Monthly Room Occupancy Rate of Non-Classified Hotels in Kalimantan Tengah Province (Percent), 2023</i>	28
15	Tingkat Penghunian Kamar Hotel Non Bintang Menurut Kelompok Kamar di Provinsi Kalimantan Tengah (Persen), 2022-2023/ <i>Room Occupancy Rate of Non-Classified Hotels by Room Group in Kalimantan Tengah Province (Percent), 2022-2023</i>	28
16	Tingkat Pemakaian Tempat Tidur Hotel Berbintang Menurut Klasifikasi Hotel di Provinsi Kalimantan Tengah (Persen), 2023/ <i>Bed Usage Rate of Classified Hotels by Hotel Classification in Kalimantan Tengah Province (Percent), 2023</i>	29
17	Rata-rata Lama Tamu Menginap Hotel Berbintang di Provinsi Kalimantan Tengah (Hari), 2023/ <i>Average Length of Staying Guests of Classified Hotels in Kalimantan Tengah Province (Nights), 2023</i>	30
18	Rata-rata Lama Tamu Menginap Hotel Non Bintang di Provinsi Kalimantan Tengah (Hari), 2023/ <i>Average Length of Staying Guests of Non-Classified Hotels in Kalimantan Tengah Province (Percent), 2023</i>	31

DAFTAR LAMPIRAN/ LIST OF APPENDIX

Lampiran Appendix		Halaman Page
1	Jumlah Akomodasi, Kamar, dan Tempat Tidur yang Tersedia menurut Kabupaten/Kota di Provinsi Kalimantan Tengah, 2022-2023/ <i>Number of Accommodations, Rooms, and Beds Available by Regency/Municipality in Kalimantan Tengah Province, 2022-2023...</i>	35
2	Jumlah Tenaga Kerja pada Usaha Akomodasi menurut Pendidikan dan Jenis Kelamin di Provinsi Kalimantan Tengah, 2023/ <i>Number of Workers of Accommodation Establishments by Education and Sex in Kalimantan Tengah Province, 2023.....</i>	36
3	Jumlah Akomodasi, Kamar, dan Tempat Tidur yang Tersedia di Hotel Berbintang di Provinsi Kalimantan Tengah menurut Kabupaten/Kota, 2022-2023/ <i>Number of Accommodations, Rooms, and Beds Available in Classified Hotels by Regency/Municipality in Kalimantan Tengah Province, 2022-2023.....</i>	37
4	Jumlah Hotel Berbintang menurut Klasifikasi Hotel dan Kabupaten/Kota di Provinsi Kalimantan Tengah, 2023/ <i>Number of Classified Hotels by Regency/Municipality and Hotel Classification in Kalimantan Tengah Province, 2023.....</i>	38
5	Jumlah Tenaga Kerja pada Hotel Berbintang menurut Pendidikan dan Jenis Kelamin di Provinsi Kalimantan Tengah, 2023/ <i>Number of Workers in Classified Hotels by Education and Sex in Kalimantan Tengah Province, 2023.....</i>	39
6	Jumlah Akomodasi, Kamar, dan Tempat Tidur yang Tersedia di Hotel Non Bintang menurut Kabupaten/Kota di Provinsi Kalimantan Tengah, 2022-2023/ <i>Number of Accommodations, Rooms, and Beds Available in Non-Classified Hotels by Regency/Municipality in Kalimantan Tengah Province, 2022-2023.....</i>	40
7	Jumlah Hotel Non Bintang menurut Kabupaten/Kota dan Kelompok Kamar di Provinsi Kalimantan Tengah, 2023/ <i>Number of Non-Classified Hotels by Regency/Municipality and Room Group in Kalimantan Tengah Province, 2023.....</i>	41
8	Jumlah Tenaga Kerja pada Hotel Non Bintang menurut Pendidikan dan Jenis Kelamin di Provinsi Kalimantan Tengah, 2023/ <i>Number of Workers in Non-Classified Hotels by Education and Sex in Kalimantan Tengah Province, 2023.....</i>	42
9	Indikator Kinerja Jasa Akomodasi di Provinsi Kalimantan Tengah, 2023/ <i>Accommodation Service Performance Indicators in Kalimantan Tengah Province, 2023.....</i>	43
10	Tingkat Penghunian Kamar (TPK) Hotel Berbintang menurut Klasifikasi Hotel di Provinsi Kalimantan Tengah, 2022-2023 (Persen)/ <i>Room Occupancy Rate (ROR) of Classified Hotels by Hotel Classification in Kalimantan Tengah Province, 2022-2023 (Percent).....</i>	44
11	Tingkat Penghunian Kamar (TPK) Hotel Non Bintang menurut Kelompok Kamar di Provinsi Kalimantan Tengah (Persen), 2022-2023/ <i>Room Occupancy Rate (TPK) of Non-Classified Hotels by Room Group in Kalimantan Tengah Province (Percent), 2022-2023...</i>	45

12	Tingkat Penghunian Kamar (TPK) Hotel Berbintang menurut Kabupaten/Kota Kelompok Kamar di Provinsi Kalimantan Tengah, (Persen) 2022-2023/ <i>Room Occupancy Rate (TPK) of Classified Hotels by Room Group and Regency/Municipality in Kalimantan Tengah Province (Percent), 2022-2023</i>	46
13	Tingkat Penghunian Kamar (TPK) Hotel Non Bintang menurut Kabupaten/Kota Kelompok Kamar di Provinsi Kalimantan Tengah (Persen), 2022-2023/ <i>Room Occupancy Rate (TPK) of Non-Classified Hotels by Room Group and Regency/Municipality in Kalimantan Tengah Province (Percent), 2022-2023</i>	47
14	Rata-rata Lama Tamu Menginap (RLTM) Hotel Berbintang menurut Klasifikasi Hotel di Provinsi Kalimantan Tengah (Hari), 2022-2023/ <i>Average Length of Stay (ALS) in Classified Hotels by Hotel Classification in Kalimantan Tengah Province (Nights), 2022-2023</i> ...	48
15	Rata-rata Lama Tamu Menginap (RLTM) Hotel Non Bintang menurut Kelompok Kamar di Provinsi Kalimantan Tengah (Hari), 2022-2023/ <i>Average Length of Stay (ALS) of Non-Classified Hotels by Room Group in Kalimantan Tengah Province (Nights), 2022-2023</i>	50

1. Pendahuluan

Introduction

Sebaran Hotel Berbintang di Kalimantan Tengah, 2023

Distribution of Classified Hotels in Kalimantan Tengah Province, 2023

Kotawaringin Barat	: 3
Kotawaringin Timur	: 6
Kapuas	: 3
Barito Utara	: 1
Gunung Mas	: 2
Palangka Raya	: 13



Jumlah Tamu Menginap di Hotel Berbintang, 2023

Number of Guests Staying at Classified Hotels, 2023



Perkembangan Tingkat Penghunian Kamar (TPK) Hotel Berbintang di Kalimantan Tengah, 2023

Development of Room Occupancy Rate (ROR) for Classified Hotels in Kalimantan Tengah, 2023



4.800

Orang
People

**Asing
Foreign**

457.754

Orang
People

**Domestik
Domestic**



1. PENDAHULUAN/ INTRODUCTION

1.1 Latar Belakang

Jasa akomodasi memiliki peran yang krusial dalam pengembangan pariwisata, termasuk di Provinsi Kalimantan Tengah. Sebagai provinsi terluas di Indonesia, Kalimantan Tengah memiliki ciri khas alam berupa hutan hujan tropis, sungai yang berkelok-kelok, dan lahan gambut yang luas. Jenis wisata yang berkembang di provinsi ini adalah wisata alam, seperti Taman Nasional Tanjung Puting, Taman Nasional Sebangau, dan Taman Wisata Alam Tanjung Keluang.

Perkembangan pariwisata erat kaitannya dengan perkembangan jasa akomodasi yang menyediakan tempat menginap bagi wisatawan domestik maupun mancanegara. Penyediaan akomodasi yang nyaman dan berbagai layanan pendukung memberikan kontribusi signifikan terhadap pertumbuhan ekonomi dan promosi pariwisata lokal. Jasa akomodasi dapat mendorong berkembangnya fasilitas pendukung seperti restoran, pusat perbelanjaan, dan fasilitas rekreasi yang semuanya berkontribusi terhadap daya tarik suatu destinasi. Kualitas akomodasi dapat berdampak langsung terhadap citra suatu destinasi wisata dan pengalaman wisatawan.

Jasa akomodasi dapat menyerap tenaga kerja dan menjadi motor penggerak sektor lainnya. Pada tahun 2023, jasa akomodasi memberikan kontribusi sebesar 0,19 persen terhadap total Produk Domestik

1.1 Background

Accommodation services are crucial in tourism development, including in Kalimantan Tengah Province. As the largest province in Indonesia, Kalimantan Tengah has natural characteristics in the form of tropical rainforests, winding rivers, and extensive peatlands. The type of tourism developing in this province is natural tourism, such as Tanjung Puting National Park, Sebangau National Park, and Tanjung Keluang Nature Tourist Park.

Tourism development is directly linked to the development of hotel services, which provide a place to stay for both domestic and international travelers. Providing decent accommodations and support services helps to boost economic growth and promote local tourism. Accommodation services can encourage the development of supporting facilities such as restaurants, retail malls, and recreational areas, all of which add to a destination's appeal. Accommodation quality has a direct impact on a tourist destination's profile and tourist's experience.

Accommodation services can absorb labor and become a driving force for other sectors. In 2023, accommodation services will contribute 0.19 percent to the total Gross Regional Domestic Products/GRDP of Kalimantan Tengah

Regional Bruto/PDRB Provinsi Kalimantan Tengah. Prospek usaha akomodasi dalam beberapa tahun terakhir cukup baik, hal ini terlihat dari serapan lapangan kerja yang signifikan. Berdasarkan Sakernas Agustus 2023, di Provinsi Kalimantan Tengah, sektor perdagangan, restoran, dan jasa akomodasi menyerap 21,49 persen total tenaga kerja atau terbesar kedua setelah sektor pertanian. Meskipun demikian, jasa akomodasi di Kalimantan Tengah belum menjadi sektor yang signifikan dalam pembangunan perekonomian daerah.

Untuk memenuhi kebutuhan data terkait jasa akomodasi, BPS Provinsi Kalimantan Tengah melakukan pendataan Statistik Jasa Akomodasi Bulanan (VHT-S) dan Statistik Jasa Akomodasi Tahunan (VHT-L). Data pada kedua kegiatan ini diperoleh dari laporan manajemen hotel. Publikasi ini menyajikan beberapa indikator yang berkaitan dengan perkembangan usaha akomodasi, seperti jumlah tamu yang menginap, tingkat penghunian kamar hotel, lamanya tamu menginap, dan jumlah tenaga kerja yang dipekerjakan.

1.2 Tujuan

Tujuan pengumpulan data statistik jasa akomodasi adalah untuk memberikan informasi mengenai perkembangan industri perhotelan pada periode tertentu. Data statistik Jasa akomodasi ini diperoleh dari laporan manajemen hotel atau jasa akomodasi lain di Provinsi Kalimantan Tengah.

Province. The prospects for the accommodation business have been quite good over the last few years, as indicated by the significant employment absorption. Based on Sakernas August 2023, in Kalimantan Tengah Province, the trade, restaurant, and accommodation services sectors absorb 21.49 percent of the total workforce, or the second largest after the agricultural sector. However, accommodation services in Kalimantan Tengah have yet to become a significant sector in regional economic development.

BPS-Statistics Kalimantan Tengah Province collects data on Monthly Accommodation Services Statistics (VHT-S) and Annual Accommodation Services Statistics (VHT-L) to fulfill data needs related to accommodation services. Data on these two activities is obtained from hotel management reports. This publication presents several indicators associated with the development of accommodation businesses, such as the number of guests staying overnight, the hotel room occupancy rate, the length of guests staying, and the number of workers employed.

1.2 Objective

The aim of collecting statistical data on accommodation services is to provide information regarding the development of the hotel industry in a certain period. Statistical data for accommodation services was obtained from hotel management reports or other accommodation services in Kalimantan Tengah Province.

1.3 Pengumpulan Data

Pengumpulan data statistik mencakup indikator usaha hotel dan akomodasi lainnya, baik bulanan maupun tahunan yang dilakukan di seluruh kabupaten/kota di Provinsi Kalimantan Tengah. Responden meliputi hotel berbintang dan non bintang atau jasa akomodasi lainnya. Data yang dikumpulkan terdiri dari profil umum dan tingkat okupansi kamar hotel berupa jumlah tamu yang datang dan menginap per hari. Untuk pendataan bulanan (VHT-S), pencacahan hotel berbintang dilakukan secara menyeluruh (sensus), sedangkan akomodasi lainnya (non bintang) dilakukan sebagai sampel. Sedangkan pendataan tahunan (VHT-L) dilakukan dengan pencacahan lengkap (sensus) untuk semua jenis hotel dan akomodasi lainnya.

1.4 Konsep dan Definisi

Beberapa istilah terkait konsep operasional dan definisi yang digunakan dalam penyusunan kompilasi data statistik Jasa akomodasi adalah sebagai berikut:

- Usaha hotel adalah suatu usaha yang menyediakan akomodasi berupa kamar-kamar dalam suatu gedung, yang sehari-harinya dapat dilengkapi dengan jasa makanan dan minuman, kegiatan hiburan, atau fasilitas lainnya untuk memperoleh keuntungan.
- Hotel berbintang adalah usaha penyediaan akomodasi jangka pendek yang memenuhi persyaratan hotel berbintang

1.3 Data Collection

This statistical data collection was carried out in all regencies/municipalities in Kalimantan Tengah Province based on several indicators for hotel and other accommodation businesses, both monthly and annually. Respondents include classified and non-classified hotels or other accommodation services. The data collected consists of the general profile and occupancy rate of hotel rooms in the form of the number of guests arriving and staying per day. For monthly data collection (VHT-S), the enumeration of classified hotels is carried out thoroughly (census), while other accommodations (non-classified) are done as samples. Meanwhile, annual data collection (VHT-L) is compiled with a complete enumeration (census).

1.4 Concept and Definition

Several terms related to operational concepts and definitions used in compiling statistical data compilations for accommodation services are as follows:

- *A hotel is a business providing accommodation in the form of rooms in a building, which can be equipped with food and drink services, entertainment activities, or other facilities daily to make a profit.*
- *A classified hotel is a business providing short-term accommodation that meets the requirements for a classified*

dan ditentukan oleh instansi tertentu yang mengelolanya. Beberapa kriteria dalam menentukan klasifikasi hotel antara lain:

- Persyaratan fisik meliputi kondisi bangunan dan perlengkapannya,
- Bentuk layanan yang diberikan,
- Kualifikasi tenaga kerja dalam hal pendidikan dan tingkat kesejahteraan anggota tim,
- Jumlah kamar yang tersedia,
- Tersedianya ruang pertemuan, fasilitas olah raga dan hiburan.

Usaha hotel berbintang meliputi hotel bintang satu, dua, tiga, empat, dan lima.

- Hotel Non Bintang dan Akomodasi Lainnya meliputi hotel melati, akomodasi remaja, penginapan wisata, dan jasa akomodasi lainnya.
- - Hotel/penginapan/penginapan murah adalah usaha penyediaan jasa akomodasi untuk umum yang dikelola secara komersial dengan menggunakan sebagian atau seluruh bangunan,
 - Youth hostel adalah usaha penyediaan jasa penginapan bagi remaja sebagai akomodasi kegiatan pariwisata dengan tujuan rekreasi, memperluas pengetahuan dan berwisata,
 - Penginapan wisata (*homestay*) adalah usaha yang memberikan Jasa jasa

hotel and is determined by the particular agency that manages it. Several criteria in determining hotel classification include:

- *Physical requirements include the condition of the building and its equipment,*
- *Form of service provided,*
- *Workforce qualifications in terms of education and level of team member welfare,*
- *Number of rooms available,*
- *Meeting rooms available, sports and entertainment facilities.*

Classified hotel businesses include one, two, three, four, and five-star hotels.

- *Non-classified Hotels and Other Accommodations include budget hotels, youth accommodation, tourist lodges, and other accommodation services.*
 - *Budget hotels/ inns/ lodgings are businesses providing accommodation services to the public which are managed on a commercial basis using part or all of the building,*
 - *Youth hostel is a business providing lodging services for teenagers as accommodation for tourism activities with the aim of recreation, expanding knowledge and travel,*
 - *A tourist lodge (homestay) is a business providing lodging services to the*

penginapan kepada masyarakat dengan pembayaran harian, yang dilakukan oleh perseorangan dengan menggunakan sebagian tempat tinggalnya,

- Jasa akomodasi lainnya adalah usaha yang menyediakan jasa penginapan selain hotel melati, akomodasi remaja, dan pondok wisata (misalnya wisma dan losmen).

Tingkat Penghunian Kamar (TPK) adalah persentase kamar yang ditempati/digunakan dibandingkan dengan jumlah kamar yang tersedia. ROR dihitung berdasarkan jumlah kamar yang ditempati/digunakan tamu (malam kamar yang ditempati) dibagi dengan jumlah kamar yang tersedia (malam kamar yang tersedia).

$$TPK = \frac{\sum(\text{kamar yang dihuni})}{\sum(\text{kamar yang tersedia})} \times 100\%$$

Tingkat Pemakaian Tempat Tidur (TPPT) membandingkan jumlah malam tempat tidur yang terjual dengan malam tempat tidur yang tersedia selama bulan tertentu.

$$TPPT = \frac{\sum(\text{malam tempat tidur terjual})}{\sum(\text{malam tempat tidur tersedia})} \times 100\%$$

Rata-rata Lama Tamu Menginap (RLTM) adalah jumlah malam tempat tidur yang digunakan dibagi dengan jumlah tamu yang menginap. Rata-rata lama menginap tamu dibedakan menurut asal tamunya, yaitu tamu domestik dan tamu asing.

Rata-rata lama menginap tamu domestik adalah jumlah malam tidur

public with daily payment, which is carried out by individuals using part of their residence,

- *Other accommodation services are businesses providing lodging services other than budget hotels, youth accommodation, and tourist cottages (for example, guest houses and inns).*

Room Occupancy Rate (ROR) is the percentage of rooms occupied/used by guests compared to the number of rooms available. ROR is calculated based on the number of rooms occupied/used by guests (room nights occupied) divided by the number of rooms available (room nights available).

$$ROR = \frac{\sum(\text{occupied rooms})}{\sum(\text{available rooms})} \times 100\%$$

Bed Usage Rate (BUR) compares the number of bed nights sold and the available bed nights during a certain month.

$$BUR = \frac{\sum(\text{bed nights sold})}{\sum(\text{bed nights available})} \times 100\%$$

Average Length of Stay (ALS) is the number of bed nights used divided by the number of guests staying. The average length of stay of guests is differentiated according to the origin of the guests, namely domestic and foreign guests.

The average length of stay for domestic guests is the number of bed nights used by domestic guests divided

yang digunakan tamu domestik dibagi dengan jumlah tamu domestik yang menginap.

Rata-rata lama menginap tamu asing adalah jumlah malam tidur yang digunakan tamu asing dibagi dengan jumlah tamu asing yang menginap,

$$RLTM = \frac{\sum(\text{malam tempat tidur terpakai})}{\sum(\text{tamu yang menginap})} \times 100\%$$

Jumlah tamu yang menginap di hotel berbintang dan non bintang dibedakan menurut asal tamunya, yaitu tamu domestik dan tamu asing.

by the number of domestic guests staying.

The average length of stay of foreign guests is the number of bed nights used by foreign guests divided by the number of foreign guests staying,

$$ALS = \frac{\sum(\text{bed nights used})}{\sum(\text{overnight guests})} \times 100\%$$

The number of guests staying at classified and non-classified hotels is differentiated according to the origin of the guests, namely domestic and foreign guests.

2. Profil Umum

General Profile

Banyaknya Hotel Berbintang di Kalimantan Tengah, 2023

Number of Classified Hotels in Kalimantan Tengah, 2023

28



486

Banyaknya Hotel Non Bintang di Kalimantan Tengah, 2023

Number of Non-Classified Hotels in Kalimantan Tengah, 2023

Banyaknya Kamar Hotel Berbintang di Kalimantan Tengah, 2023

Number of Available Rooms on Classified Hotels in Kalimantan Tengah, 2023

2.228



7.753

Banyaknya Kamar Hotel Non Bintang di Kalimantan Tengah, 2023

Number of Available Rooms on Non-Classified Hotels in Kalimantan Tengah, 2023

Banyaknya Tempat Tidur Hotel Berbintang di Kalimantan Tengah, 2023

Number of Available Beds on Classified Hotels in Kalimantan Tengah, 2023

3.347



11.213

Banyaknya Tempat Tidur Hotel Non Bintang di Kalimantan Tengah, 2023

Number of Available Beds on Non-Classified Hotels in Kalimantan Tengah, 2023



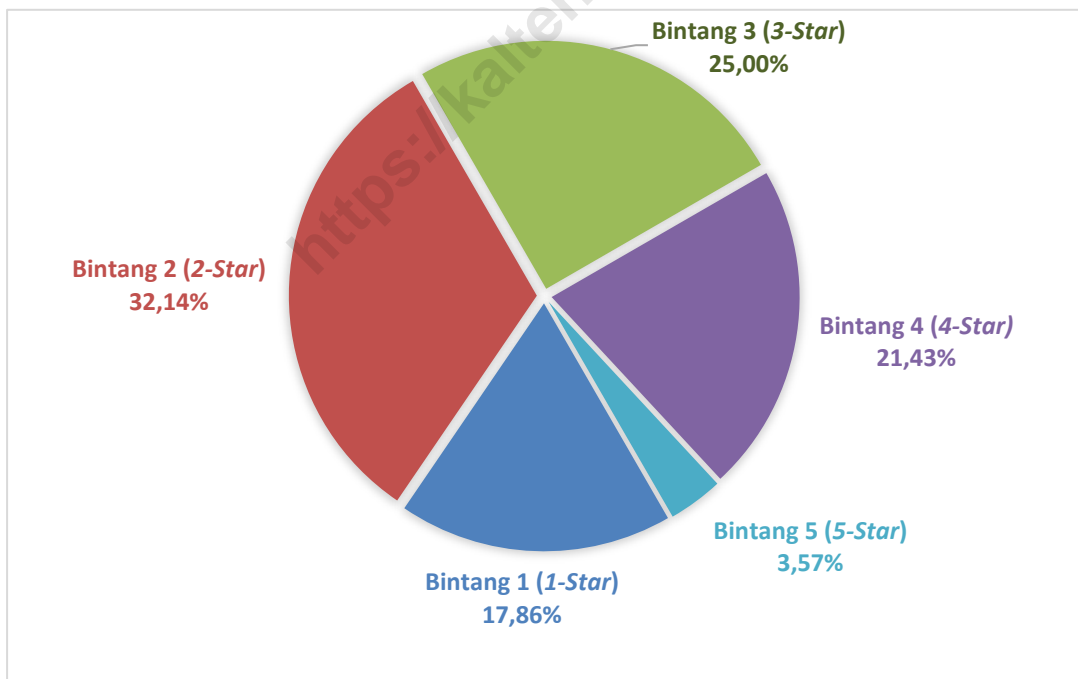
2. PROFIL UMUM/ GENERAL PROFILE

2.1 Profil Bisnis Hotel Berbintang

Pada tahun 2023, terdapat 28 hotel berbintang di Provinsi Kalimantan Tengah. Hotel berbintang tersebar di 6 kabupaten/kota dengan rincian Kabupaten Kotawaringin Barat 3 hotel, Kabupaten Kotawaringin Timur 6 hotel, Kabupaten Kapuas 3 hotel, Kabupaten Barito Utara 1 hotel, Kabupaten Gunung Mas 2 hotel, dan Kota Palangka Raya dengan 13 hotel. Sebaran hotel berbintang menurut klasifikasi hotel disajikan pada Gambar 1.

2.1 Classified Hotel Business Profile

In 2023, there were 28-classified hotels in Kalimantan Tengah Province. Classified hotels are spread across 6 regencies/municipalities with details of Kotawaringin Barat Regency with 3 hotels, Kotawaringin Timur Regency with 6 hotels, Kapuas Regency with 3 hotels, Barito Utara Regency with 1 hotel, Gunung Mas Regency with 2 hotels, and Palangka Raya Municipality with 13 hotels. The distribution of classified hotels according to hotel classification is presented in Figure 1.



Sumber/Source: Survei Perusahaan/Usaha Jasa Akomodasi, 2023, Badan Pusat Statistik/Accommodation Services Business Survey 2023, BPS-Statistics

Gambar/Figure 1
 Distribusi Hotel Berbintang Menurut Klasifikasi Hotel di Provinsi Kalimantan Tengah, 2023
 Distribution of Classified Hotels by Hotel Classification in Kalimantan Tengah Province, 2023

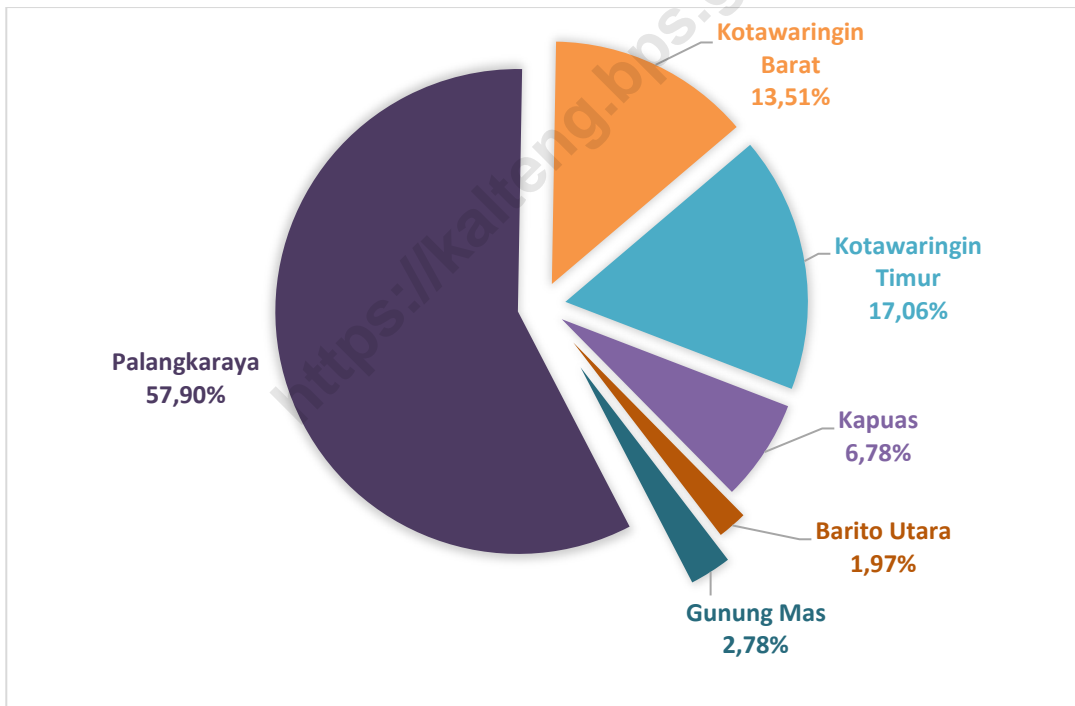
Statistik Jasa Akomodasi Provinsi Kalimantan Tengah 2023

Gambar 1 menunjukkan klasifikasi hotel berbintang di Provinsi Kalimantan Tengah yang didominasi oleh hotel bintang dua sebanyak 9 hotel (32,14 persen). Adapun hotel bintang tiga sebanyak 7 hotel (25,00 persen), disusul hotel bintang empat sebanyak 6 hotel (21,43 persen), dan hotel bintang satu sebanyak 5 hotel (17,86 persen). Selanjutnya jumlah klasifikasi hotel berbintang terkecil adalah hotel bintang lima sebanyak 1 hotel (3,57 persen).

Sebaran jumlah kamar hotel berbintang menurut kabupaten/kota disajikan pada Gambar 2.

Figure 1 depicts the distribution of classified hotels in Kalimantan Tengah Province which is dominated by two-star hotels with 9 hotels (32.14 percent). There were 7 three-star hotels (25.00 percent), followed by 6 four-star hotels (21.43 percent), and 5 one-star hotels (17.86 percent). Furthermore, the smallest number of classified hotels is five-star hotels with only 1 hotel (3.57 percent).

The distribution of classified hotel rooms by regency/municipality is presented in Figure 2.



Sumber/Source: Survei Perusahaan/Usaha Jasa Akomodasi, 2023, Badan Pusat Statistik/Accommodation Services Business Survey 2023, BPS-Statistics

Gambar/Figure 2

Distribusi Kamar Hotel Berbintang Menurut Kabupaten/Kota di Provinsi Kalimantan Tengah, 2023

Distribution of Classified Hotel Rooms by Regency/Municipality in Kalimantan Tengah Province, 2023

Gambar 2 menunjukkan bahwa jumlah kamar hotel berbintang pada tahun 2023 terbanyak berada di Kota

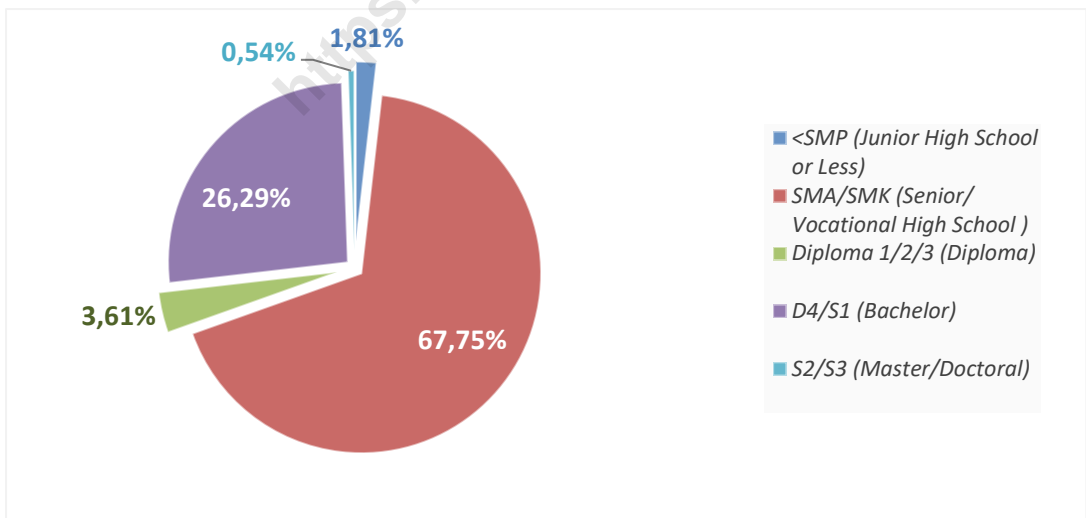
Figure 2 shows that the highest number of classified hotel rooms in 2023 was in Palangka Raya Municipality amount 1,290

Palangka Raya sebanyak 1.290 kamar (57,90 persen), disusul Kabupaten Kotawaringin Timur sebanyak 380 (17,06 persen). Sedangkan jumlah kamar hotel berbintang di Kalimantan Tengah paling sedikit terdapat di Kabupaten Gunung Mas sebanyak 62 kamar (2,78 persen) dan Barito Utara sebanyak 44 kamar (1,97 persen).

Terlihat pada Lampiran 5, jumlah tenaga kerja yang terserap pada bisnis hotel berbintang di Kalimantan Tengah pada tahun 2023 mencapai 1.107 orang. Mayoritas tenaga kerja yang bekerja di usaha hotel berbintang adalah laki-laki yaitu sebanyak 812 orang (73,35 persen), sedangkan sisanya sebanyak 295 orang pekerja adalah perempuan (26,65 persen). Sebaran jumlah pekerja hotel berbintang menurut pendidikan yang telah diselesaikan disajikan pada Gambar 3.

rooms (57.90 percent), followed by Kotawaringin Timur Regency 380 rooms (17.06 percent). The lowest number of classified hotel rooms in Kalimantan Tengah are in Gunung Mas with 62 rooms (2.78 percent), and Barito Utara 44 rooms (1.97 percent).

As can be seen in Appendix 5, the number of workers absorbed in the classified hotel business in Kalimantan Tengah in 2023 reached 1,107 people. The majority as many as 812 people (73.35 percent) of the workforce employed in classified hotel businesses are male, while the remaining as many as 295 people are female (26.65 percent). The distribution of the number of classified hotel workers according to their completed education is presented in Figure 3.



Sumber/Source: Survei Perusahaan/Usaha Jasa Akomodasi, 2023, Badan Pusat Statistik/Accommodation Services Business Survey 2023, BPS-Statistics

Gambar/Figure 3

Distribusi Tenaga Kerja Hotel Berbintang Menurut Pendidikan yang Ditamatkan di Provinsi Kalimantan Tengah, 2023
Distribution of Classified Hotel Workers by Educational Attainment in Kalimantan Tengah Province, 2023

Gambar 3 menunjukkan bahwa pekerja pada usaha hotel berbintang di Provinsi Kalimantan Tengah secara umum didominasi oleh pekerja dengan pendidikan SMA/SMK sebesar 67,75 persen. Adapun selanjutnya lulusan D4/S1 menempati urutan kedua terbanyak yakni sebanyak 750 orang (26,29 persen), diurutan ketiga lulusan diploma 1/2/3 sebanyak 40 orang (3,61 persen), dan di urutan ke keempat adalah pekerja berpendidikan SMP ke bawah sebanyak 20 orang (1,81 persen). Sebaliknya pekerja yang berpendidikan Magister/S3 tercatat memiliki jumlah paling rendah yaitu 6 orang (0,54 persen).

Dari total lulusan SMA/SMK yang bekerja di hotel berbintang, hanya 24,80 persen yang merupakan lulusan SMK jurusan pariwisata. Begitu pula dengan lulusan D4/S1, hanya sebagian kecil yaitu 4,47 persen yang berasal dari jurusan pariwisata, sedangkan 95,53 persen lainnya berasal dari jurusan selain pariwisata.

2.2 Profil Usaha Hotel Non Bintang

Pada tahun 2023, jumlah hotel non bintang di Provinsi Kalimantan Tengah meningkat sebesar 3,40 persen dibandingkan tahun sebelumnya yaitu dari 470 menjadi 486 unit. Meski secara umum jumlah hotel non bintang mengalami peningkatan dibandingkan tahun lalu, namun terdapat empat kabupaten dan satu kotamadya yang mengalami penurunan jumlah hotel non bintang di Kalimantan Tengah yaitu Kabupaten Barito Selatan, Seruyan, Katingan, Gunung Mas dan

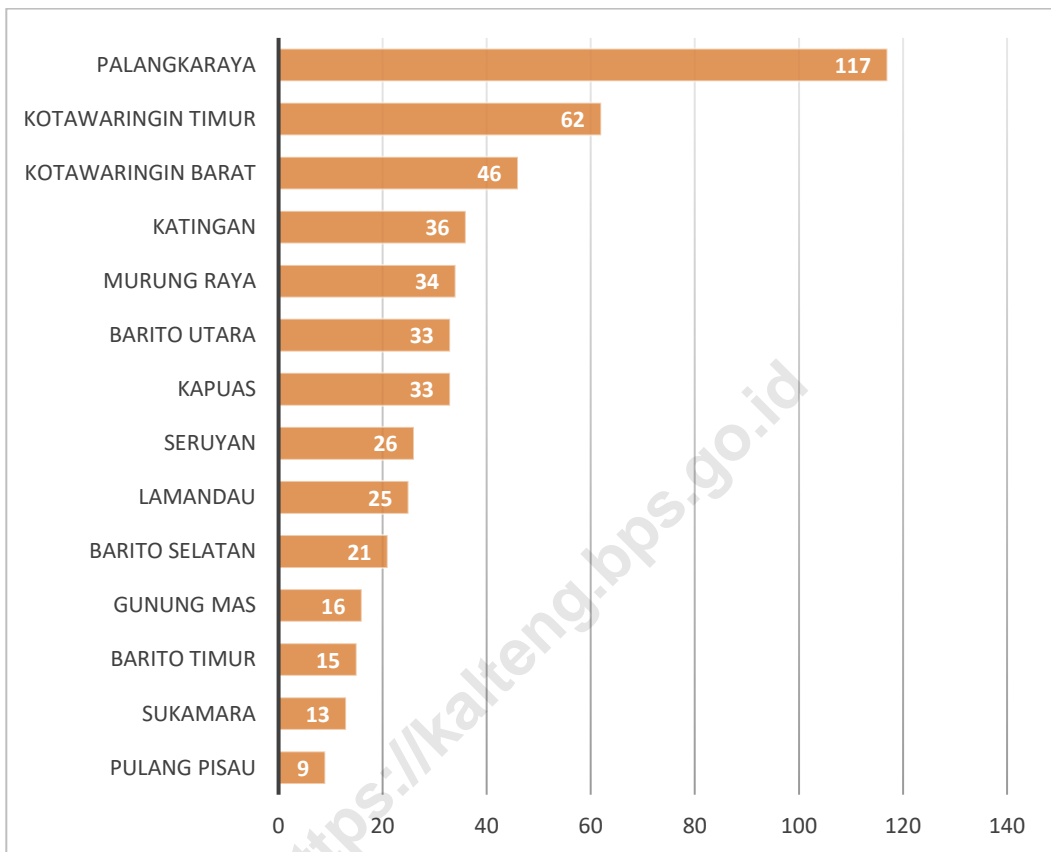
Figure 3 shows that workers in classified hotel businesses in Kalimantan Tengah Province are generally dominated by workers with high school/vocational education at 67.75 percent. Furthermore, D4/S1 graduates are in second place, namely 750 people (26.29 percent), in third place are 1/2/3 diploma graduates with 40 people (3.61 percent), and in fourth place are workers with junior high school education or below. As many as 20 people (1.81 percent). On the other hand, workers with Masters/Doctoral degrees were recorded as having the lowest number, namely 6 people (0.54 percent).

Of the high school/vocational school graduates who work in classified hotels, only 24.80 percent are vocational school graduates majoring in tourism. Likewise, with D4/S1 graduates, only a small portion amount 4.47 percent came from tourism majors, while the other 95.53 percent came from majors other than tourism.

2.2 Non-classified Hotel Business Profile

In 2023, the number of non-classified hotels in Kalimantan Tengah Province increased by 3.40 percent compared to the previous year, from 470 to 486 units. Although, in general, the number of non-classified hotels has increased compared to last year, there are four regencies and one municipality that have experienced a decrease in the number of non-classified hotels in Kalimantan Tengah, namely Barito Selatan, Seruyan, Katingan, Gunung Mas Regencies, and Palangka Raya Municipality, which are presented in detail in Appendix 6.

Kota Palangka Raya, yang disajikan secara rinci pada Lampiran 6.



Sumber/ Source: Survei Perusahaan/Usaha Jasa Akomodasi, 2023, Badan Pusat Statistik/Accommodation Services Business Survey 2023, BPS-Statistics

Gambar/Figure 4
Distribusi Hotel Non Bintang menurut Kabupaten/Kota di Provinsi Kalimantan Tengah, 2023
Distribution of Non-Classified Hotels by Regency/Municipality in Kalimantan Tengah Province, 2023

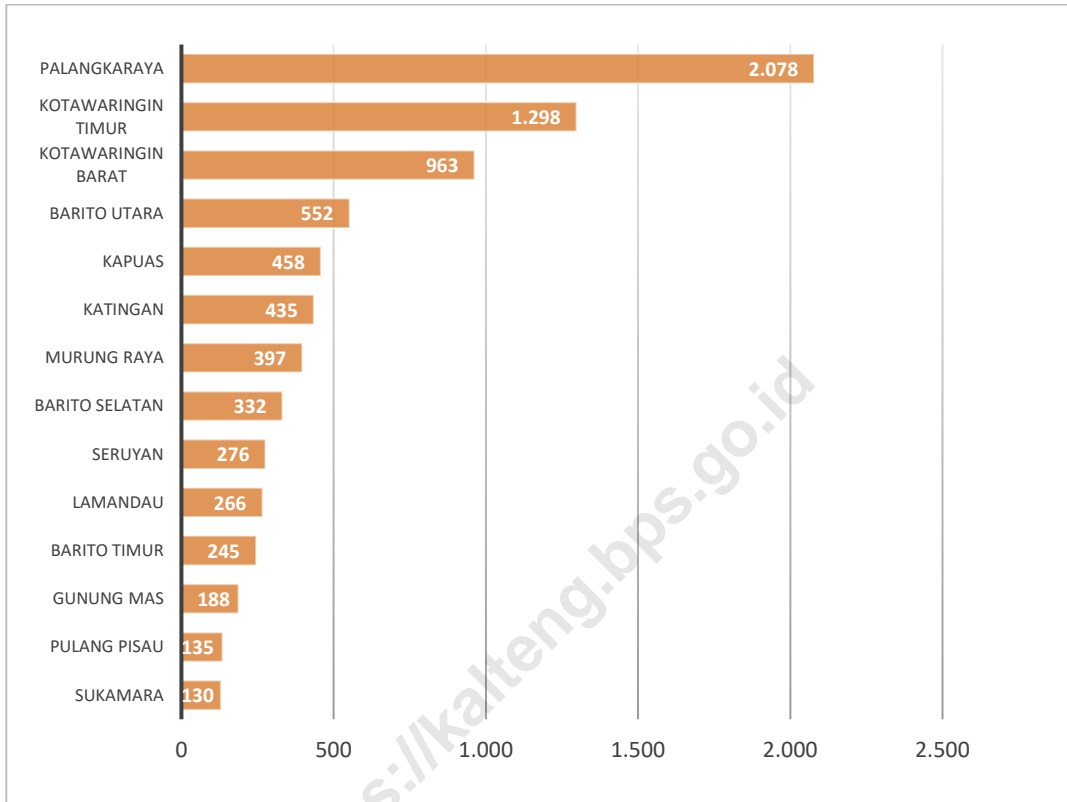
Berdasarkan Gambar 4, sebanyak 117 atau 24,07 persen hotel non bintang di Kalimantan Tengah berada di Kota Palangka Raya. Sisanya tersebar di 13 kabupaten di Provinsi Kalimantan Tengah. Kabupaten Kotawaringin Timur terbesar kedua dengan 62 unit hotel (12,76 persen), dan Kotawaringin Barat terbesar ketiga dengan 46 unit (9,47 persen). Sedangkan Kabupaten Pulang Pisau paling sedikit memiliki hotel non bintang yaitu hanya 9 unit (1,85 persen). Sebaran kamar hotel non bintang di

Based on Figure 4, as many as 117 units or 24.07 percent of non-classified hotels in Kalimantan Tengah are in Palangka Raya Municipality. The rest are spread across 13 regencies in Kalimantan Tengah Province. Kotawaringin Timur Regency has the second largest with 62 units (12.76 percent), and Kotawaringin Barat has the third largest with 46 units (9.47 percent). Meanwhile, Pulang Pisau Regency has the fewest non-classified hotels, with only 9 units (1.85 percent). The distribution of

Statistik Jasa Akomodasi Provinsi Kalimantan Tengah 2023

Kalimantan Tengah disajikan pada Gambar 5.

non-classified hotel rooms in Kalimantan Tengah is presented in Figure 5.



Sumber/ Source: Survei Perusahaan/Usaha Jasa Akomodasi, 2023, Badan Pusat Statistik/Accommodation Services Business Survey 2023, BPS-Statistics

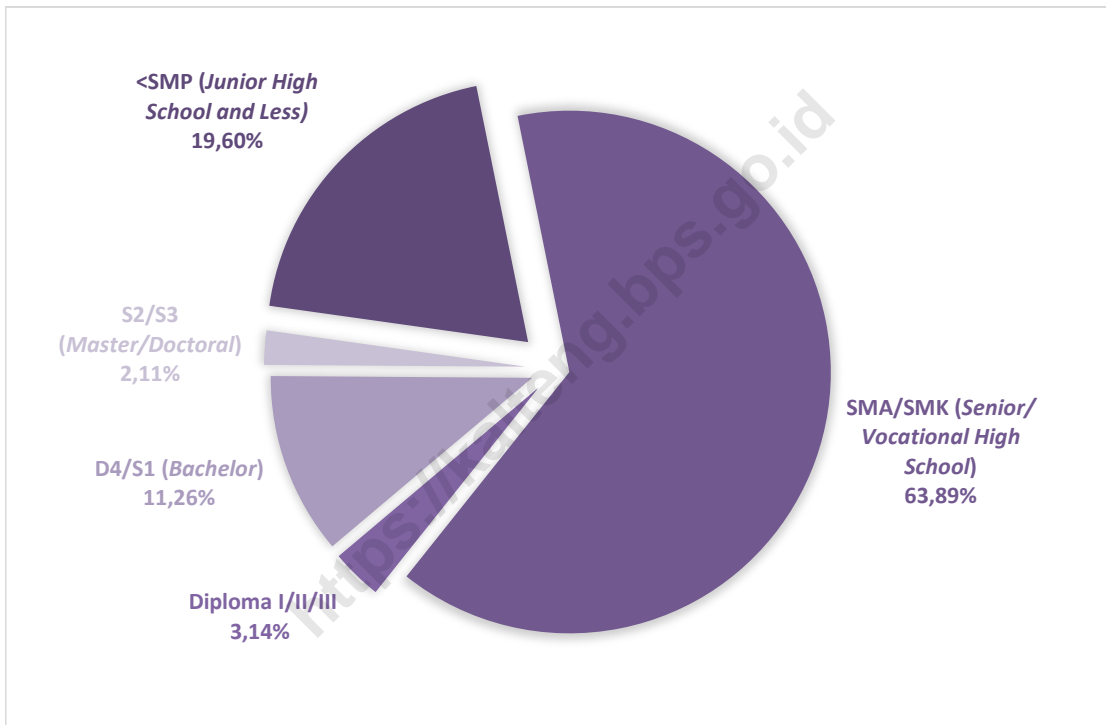
Gambar/Figure 5
Distribusi Kamar Hotel Non Bintang Menurut Kabupaten/Kota di Provinsi Kalimantan Tengah, 2023
Distribution of Non-Classified Hotel Rooms by Regency/Municipality in Kalimantan Tengah Province, 2023

Gambar 5 menunjukkan bahwa jumlah kamar hotel non bintang terbanyak terdapat di Kota Palangka Raya sebanyak 2.078 kamar (26,80 persen), disusul Kabupaten Kotawaringin Timur dengan jumlah kamar hotel non bintang sebanyak 1.298 kamar (16,74 persen), dan Kabupaten Kotawaringin Barat sebanyak 963 kamar (12,42 persen). Jumlah kamar hotel non bintang terendah terdapat di Kabupaten Sukamara sebanyak 130 kamar (1,68 persen).

Figure 5 shows that the highest number of non-classified hotel rooms is in Palangka Raya Municipality with 2.078 rooms (26.80 percent), followed by Kotawaringin Timur Regency with the number of non-classified hotel rooms amounting to 1,298 rooms (16.74 percent), and Kotawaringin Barat with 963 rooms (12.42 percent). The lowest number of non-classified hotel rooms is in Sukamara Regency with 130 rooms (1.68 percent).

Tenaga kerja yang diserap hotel non bintang di Kalteng pada tahun 2023 mencapai 1.847 orang. Mayoritas (56,04 persen) tenaga kerja yang dipekerjakan di hotel non bintang adalah pekerja laki-laki. Sebaran pekerja hotel non bintang menurut pendidikan di Kalimantan Tengah disajikan pada Gambar 6.

The workforce absorbed by non-classified hotels in Kalimantan Tengah in 2023 reached 1,847 people. The majority (56.04 percent) of the workforce employed by non-classified hotels were male workers. The distribution of non-classified hotel workers according to education in Kalimantan Tengah is presented in Figure 6.



Sumber/ Source: Survei Perusahaan/Usaha Jasa Akomodasi, 2023, Badan Pusat Statistik/Accommodation Services Business Survey 2023, BPS-Statistics

Gambar/Figure 6
Distribusi Tenaga Kerja Hotel Non Bintang Menurut Pendidikan yang Ditamatkan di Provinsi Kalimantan Tengah, 2023
Distribution of Non-Classified Hotel Workers by Educational Attainment in Kalimantan Tengah Province, 2023

Gambar 6 menunjukkan bahwa pekerja pada hotel non bintang di Provinsi Kalimantan Tengah secara umum didominasi oleh pekerja yang berpendidikan SMA/SMK sebesar 63,89 persen. Proporsi tertinggi kedua ditempati oleh lulusan SMP ke bawah yaitu 19,60 persen.

Figure 6 shows that workers at non-classified hotels in Kalimantan Tengah Province are generally dominated by workers with high school/vocational education at 63.89 percent. The second highest proportion is occupied by junior high school graduates and below, namely 19.60 percent.

Dari lulusan SMK yang bekerja di hotel non bintang, hanya 5,17 persen yang merupakan lulusan SMK jurusan pariwisata. Sedangkan 94,83 persen lainnya berasal dari jurusan selain pariwisata. Sedangkan lulusan D4/S1 hanya 12,50 persen yang berasal dari jurusan pariwisata, sedangkan 87,50 persen lainnya berasal dari D4/S1 dengan jurusan selain pariwisata.

Of the vocational school graduates who work in non-classified hotels, only 5.17 percent are vocational school graduates majoring in tourism. Meanwhile, the other 94.83 percent came from majors other than tourism. Meanwhile, for D4/S1 graduates, only 12.50 percent came from tourism majors, while the other 87.50 percent came from majors other than tourism.

<https://kalteng.bps.go.id>

3. Ulasan Ringkas

Summary

Sebaran Hotel Non Bintang di Kalimantan Tengah, 2023

Distribution of Non-Classified Hotels in Kalimantan Tengah Province, 2023

Tersebar di seluruh kabupaten/Kota se-Kalimantan Tengah yang terdiri dari 13 Kabupaten dan 1 Kota

Distributed in all regencies/municipality throughout Kalimantan Tengah which consist of 13 Regencies and 1 municipality



Jumlah Tamu Menginap di Hotel Bintang dan Non-Bintang di Kalimantan Tengah, 2023

Distribution of Classified and Non-Classified Hotels in Kalimantan Tengah, 2023

Asing

Foreign

5.360

Tamu/Guest

Domestik

Domestic

1.172.542

Tamu/Guest

Indikator Jasa Akomodasi Hotel Bintang dan Non Bintang di Kalimantan Tengah, 2023

Indicators of Classified and Non-Classified Hotels Accommodation Services in Kalimantan Tengah, 2023

Tingkat Penghunian Kamar
Room Occupancy Rate

30,18

Rata-Rata Lama Tamu
Menginap
Average Length of Stay

1,28

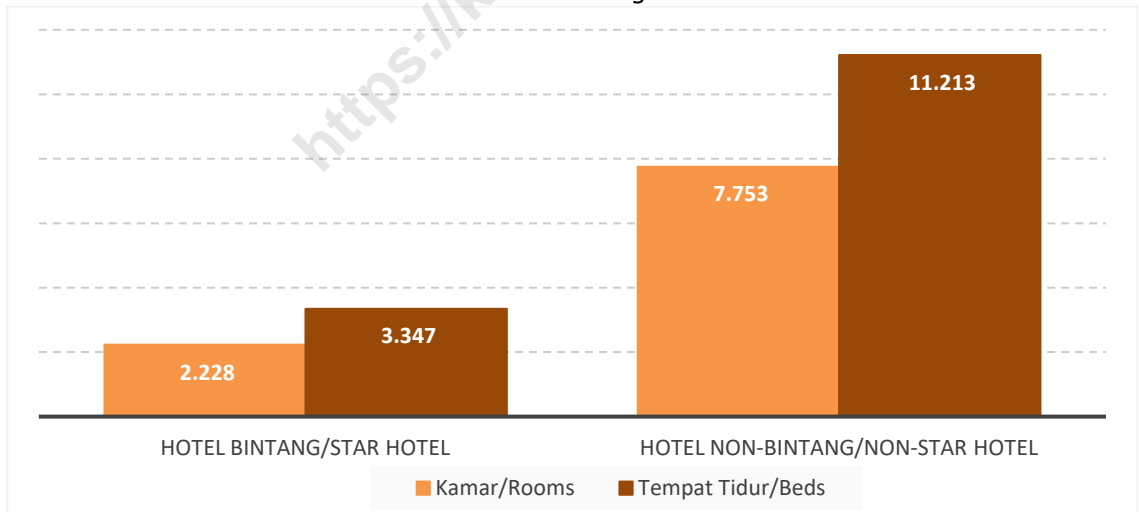
3. ULASAN RINGKAS/ SUMMARY

3.1 Gambaran Umum

Pada tahun 2023, jumlah usaha akomodasi di Provinsi Kalimantan Tengah meningkat sebesar 3,63 persen dibandingkan tahun sebelumnya, dari 496 menjadi 514 unit. Usaha akomodasi terdiri dari 28 hotel berbintang dan 486 hotel non bintang. Hotel berbintang hanya terdapat di enam kabupaten, yakni di Kabupaten Kotawaringin Barat (3 hotel), Kotawaringin Timur (6 hotel), Kapuas (3 hotel), Barito Utara (1 hotel), Gunung Mas (2 hotel), dan Kota Palangka Raya (13 hotel). Sedangkan hotel non bintang terdapat di seluruh kabupaten/kota di Provinsi Kalimantan Tengah. Perbandingan jumlah kamar dan tempat tidur pada hotel berbintang dan non bintang di Kalimantan Tengah disajikan pada Gambar 7.

3.1 General Overview

In 2023, the number of accommodation businesses in Kalimantan Tengah Province increased by 3.63 percent compared to the previous year, from 496 to 514 units. The accommodation business consists of 28-classified hotels and 486 non-classified hotels. Classified hotels are only found in six regencies, namely in Kotawaringin Barat (3 hotels), Kotawaringin Timur (6 hotels), Kapuas (3 hotels), Barito Utara (1 hotel), Gunung Mas Regency (2 hotels), and Palangka Raya Municipality (13 hotels). Meanwhile, non-classified hotels are found in all regencies/municipalities in Kalimantan Tengah Province. A comparison of the number of rooms and beds in classified and non-classified hotels in Kalimantan Tengah is presented in Figure 7.



Sumber/ Source: Survei Perusahaan/Usaha Jasa Akomodasi, 2023, Badan Pusat Statistik/Accommodation Services Business Survey 2023, BPS-Statistics

Gambar/ Figure 7

Jumlah Kamar dan Tempat Tidur Tersedia Menurut Klasifikasi Hotel di Provinsi Kalimantan Tengah, 2023

Number of Rooms and Beds Available by Hotel Classification in Kalimantan Tengah Province, 2023

Gambar 7 menunjukkan total tersedia 9.981 kamar dan 14.560 tempat tidur di Provinsi

Figure 7 shows that 9,981 rooms and 14,560 beds are available in Kalimantan

Statistik Jasa Akomodasi Provinsi Kalimantan Tengah 2023

Kalimantan Tengah pada tahun 2023. Jika dirinci berdasarkan klasifikasi, hotel berbintang terdiri dari 2.228 kamar dan 3.347 tempat tidur, dan hotel non bintang sebanyak 7.753 kamar dan 11.213 tempat tidur.

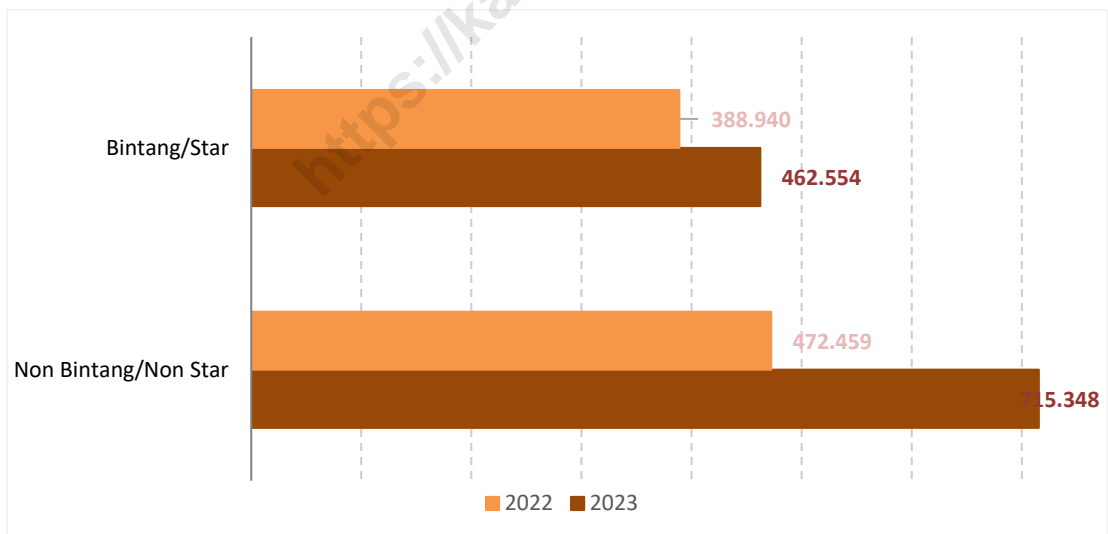
Tengah Province in 2023. Based on classification, classified hotels consist of 2,228 rooms and 3,347 beds, and non-classified hotels comprise 7,753 rooms and 11,213 beds.

3.2 Jumlah Tamu yang Menginap

Jumlah tamu yang menginap di Provinsi Kalimantan Tengah pada tahun 2023 baik hotel berbintang maupun non bintang mengalami peningkatan dibandingkan tahun sebelumnya. Terlihat pada Gambar 8, jumlah tamu yang menginap di hotel berbintang meningkat sebesar 18,93 persen, dari 388.940 orang menjadi 462.554 orang tamu. Sedangkan untuk hotel non bintang, jumlah tamu menginap meningkat 51,41 persen dari 472.459 orang menjadi 715.348 orang tamu. Perbandingan kedua nya dapat dilihat pada Gambar 8.

3.2 Number of Staying Guests

The number of guests staying in Kalimantan Tengah Province in 2023, both classified and non-classified hotels, increased compared to the previous year. It can be seen in Figure 8 that the number of guests staying at classified hotels increased by 18.93 percent, from 388,940 to 462,554 guests. Meanwhile, for non-classified hotels, the number of guests staying overnight increased 51.41 percent from 472,459 people to 715,348 people. A more precise comparison can be seen in Figure 8.



Sumber/ Source Survei Perusahaan/Usaha Jasa Akomodasi, 2023, Badan Pusat Statistik/Accommodation Services Business Survey 2023, BPS-Statistics

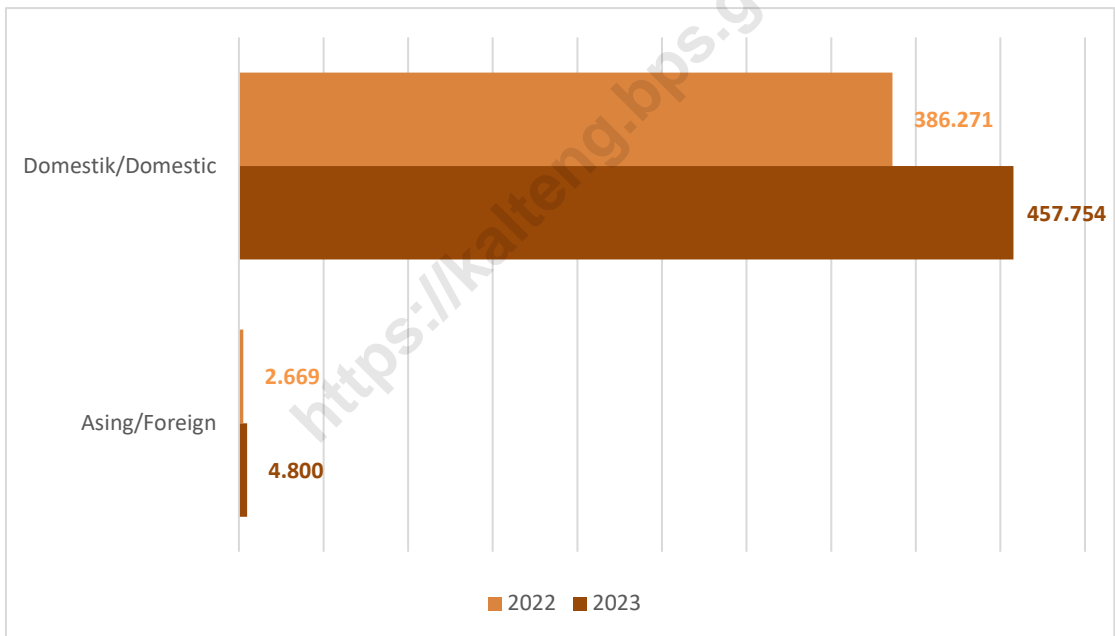
Gambar/Figure 8

Jumlah Tamu Menginap menurut Klasifikasi Hotel di Provinsi Kalimantan Tengah (orang), 2022 dan 2023

Number of Staying Guests by Hotel Classification in Kalimantan Tengah Province (people), 2022 and 2023

Jika dilihat dari asal tamunya, maka jumlah tamu yang menginap di hotel berbintang di Provinsi Kalimantan Tengah pada tahun 2023 baik domestik maupun mancanegara mengalami peningkatan dibandingkan tahun sebelumnya. Terlihat pada Gambar 9 bahwa jumlah tamu domestik lebih mendominasi dibandingkan tamu asing. Jumlah tamu yang menginap di hotel berbintang untuk wisatawan domestik meningkat 18,51 persen, dari 386.271 menjadi 457.754 tamu domestik. Jumlah tamu asing yang menginap di hotel berbintang meningkat 79,84 persen, dari 2.669 orang menjadi 4.800 orang tamu asing.

Based on the guests' origins, we can see that the number of domestic and foreign guests staying at classified hotels in Kalimantan Tengah Province in 2023 is expected to increase from the previous year. Figure 9 shows that domestic guests outnumber foreign guests by a large margin. Domestic travelers stayed at classified hotels in greater numbers, up 18.51 percent from 386,271 to 457,754. Foreign guests staying in classified hotels climbed by 79.84 percent, from 2,669 to 4,800.



Sumber/ Source: Survei Perusahaan/Usaha Jasa Akomodasi, 2023, Badan Pusat Statistik/Accommodation Services Business Survey 2023, BPS-Statistics

Gambar/Figure 9

Jumlah Tamu Menginap pada Hotel Berbintang di Provinsi Kalimantan Tengah (orang), 2022 dan 2023

Number of Staying Guests of classified Hotels in Kalimantan Tengah Province (people), 2022 and 2023

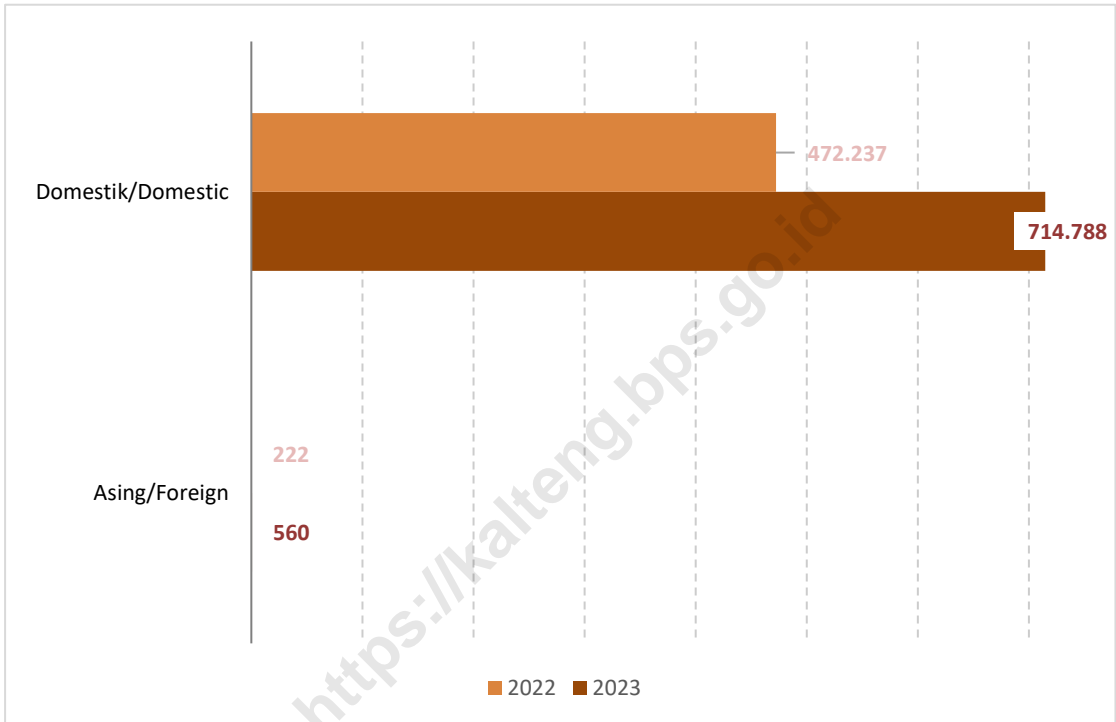
Selanjutnya, jumlah tamu domestik yang menginap di hotel non bintang selama tahun 2023 meningkat 51,36 persen dibandingkan tahun sebelumnya atau dari 472.237 menjadi 714.788 orang. Peningkatan juga terjadi pada

Furthermore, the number of domestic guests staying in non-classified hotels during 2023 increased by 51.36 percent compared to the previous year or from 472,237 to 714,788 people. The increase

Statistik Jasa Akomodasi Provinsi Kalimantan Tengah 2023

tamu asing. Adapun untuk jumlah tamu asing yang menginap di hotel non bintang meningkat dari 222 orang pada tahun 2022 menjadi 560 orang pada tahun 2023 atau meningkat 152,25 persen. Perbandingan lebih jelas disajikan pada Gambar 10.

also occurred in foreign guests. Meanwhile, the number of foreign guests staying in non-classified hotels will increase from 222 people in 2022 to 560 people in 2023 or an increase of 152.25 percent. A clearer comparison is depicted in Figure 10.



Sumber/ Source: Survei Perusahaan/Usaha Jasa Akomodasi, 2023, Badan Pusat Statistik/Accommodation Services Business Survey 2023, BPS-Statistics

Gambar/ Figure 10

Jumlah Tamu Menginap pada Hotel Non Bintang di Provinsi Kalimantan Tengah (orang), 2022 dan 2023

Number of Staying Guests of Non-classified Hotels in Kalimantan Tengah Province (people), 2022 and 2023

3.3 Tingkat Penghunian Kamar

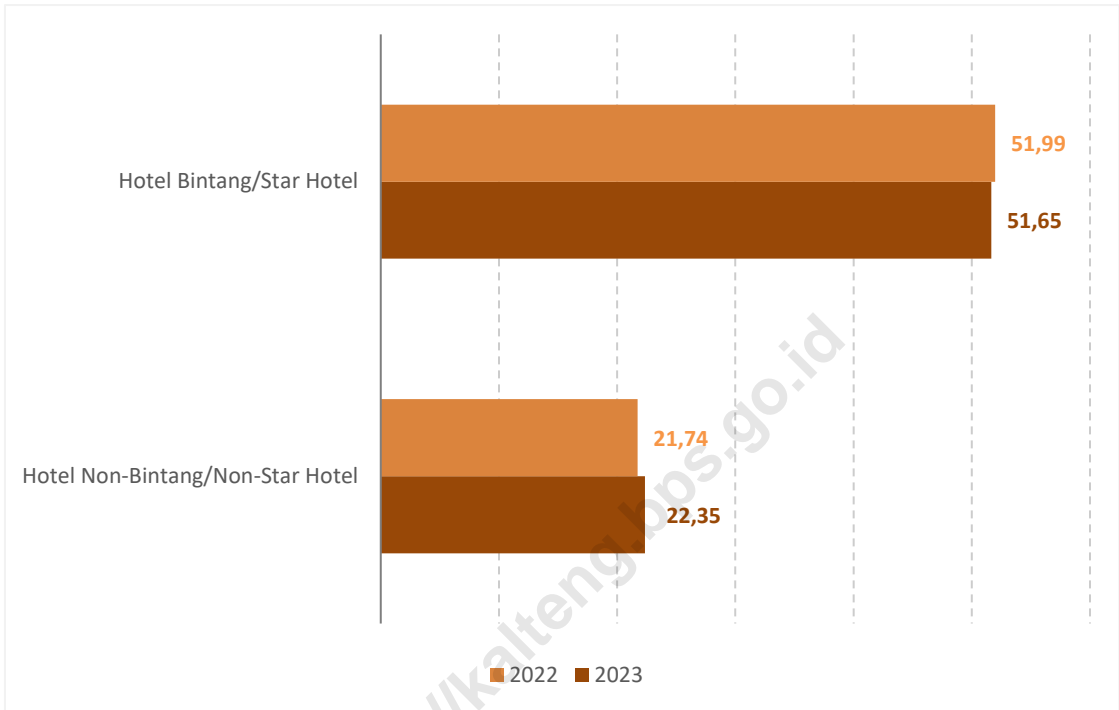
Tingkat Penghunian Kamar (TPK) merupakan salah satu indikator yang digunakan untuk melihat perkembangan kinerja usaha penyedia akomodasi/hotel dalam periode tertentu. Pada tahun 2023, TPK hotel berbintang di Kalimantan Tengah sebesar 51,65 persen, sedikit lebih rendah dibandingkan tahun 2022 sebesar 51,99 persen. TPK hotel non bintang di Kalteng pada tahun 2023

3.3 Room Occupancy Rate

Room Occupancy Rate (ROR) is one of the indicators used to see the development of the business performance of accommodation/hotel in a certain period. In 2023, the ROR for classified hotels in Kalimantan Tengah was 51.65 percent, slightly lower than in 2022 that is 51.99 percent. The ROR for non-classified hotels in Kalimantan

sebesar 22,35 persen atau meningkat sebesar 0,61 poin dibandingkan tahun sebelumnya.

Tengah in 2023 was 22.35 percent, an increase of 0.61 points compared to the previous year.



Sumber/ Source: Survei Perusahaan/Usaha Jasa Akomodasi, 2023, Badan Pusat Statistik/Accommodation Services Business Survey 2023, BPS-Statistics

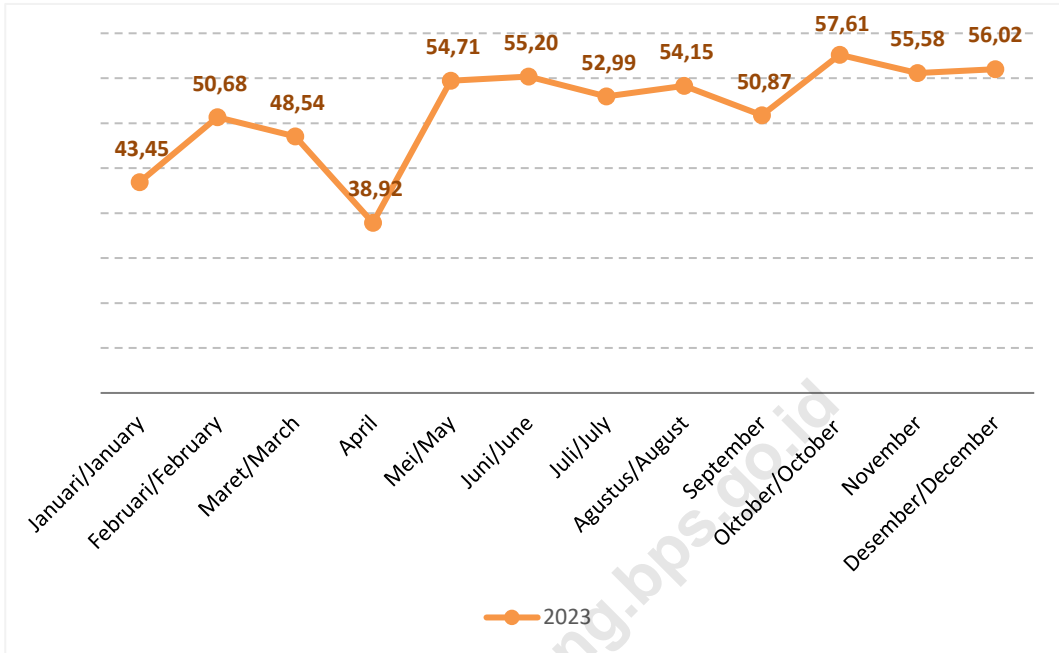
Gambar/ Figure 11

Tingkat Penghunian Kamar Hotel Berbintang dan Non Bintang di Provinsi Kalimantan Tengah (persen), 2022 dan 2023

Room Occupancy Rate of Classified and Non-classified Hotels in Kalimantan Tengah Province (percent), 2022 and 2023

Jika dilihat perkembangan TPK hotel berbintang per bulan, TPK hotel berbintang terendah terjadi pada April 2023 yaitu hanya 38,92 persen. TPK terendah kedua terjadi pada Januari 2023 (43,45 persen). Sedangkan TPK tertinggi terjadi pada Oktober 2023 yakni 57,61 persen. Perkembangan lebih detail disajikan pada Gambar 12.

If we look at the development of ROR for classified hotels by month, the lowest ROR for classified hotels occurred in April 2023, namely only 38.92 percent. The second lowest ROR occurred in January 2023 (43.45 percent). Meanwhile, the highest ROR occurred in October 2023, namely 57.61 percent. More detail of ROR developments are presented in Figure 12.



Sumber/ Source: Survei Perusahaan/Usaha Jasa Akomodasi, 2023, Badan Pusat Statistik/Accommodation Services Business Survey 2023, BPS-Statistics

Gambar/ Figure 12

Tingkat Penghunian Kamar Hotel Berbintang per Bulan di Provinsi Kalimantan Tengah (persen), 2022 dan 2023
Monthly Room Occupancy Rate of Classified Hotels in Kalimantan Tengah Province (percent), 2022 and 2023

Jika dilihat dari klasifikasi hotel berbintang, TPK hotel bintang empat pada tahun 2023 merupakan yang tertinggi (57,14 persen) dibandingkan klasifikasi bintang lainnya. TPK hotel tertinggi kedua ditempati oleh hotel bintang tiga (55,51 persen). Sedangkan TPK terendah pada hotel bintang satu (24,71 persen). Perbandingan lebih detail disajikan pada Gambar 13.

Based on the hotel classification, the ROR for four-star hotels in 2023 is the highest (57.14 percent) compared to other classifications. The second highest ROR for hotels is by three-star hotels (55.51 percent). Meanwhile, the lowest ROR for hotels was experienced by one-star hotels (24.71 percent). A more detailed comparison is presented in Figure 13.

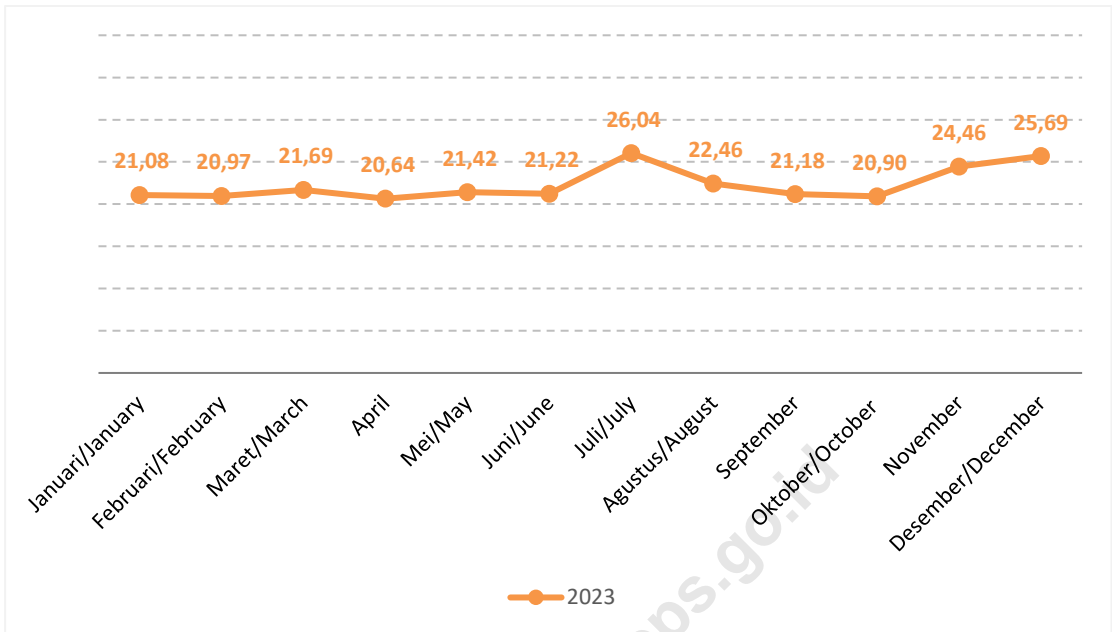


Sumber/ Source: Survei Perusahaan/Usaha Jasa Akomodasi, 2023, Badan Pusat Statistik/Accommodation Services Business Survey 2023, BPS-Statistics

Gambar/ Figure 13
Tingkat Penghunian Kamar Hotel Berbintang Menurut Klasifikasi Hotel di Provinsi Kalimantan Tengah (persen), 2022 dan 2023
Room Occupancy Rate of Classified Hotels by Hotel Classification in Kalimantan Tengah Province (percent), 2022 and 2023

Jika dilihat perkembangan TPK hotel non bintang per bulan, TPK hotel non bintang terendah terjadi pada bulan April 2023 yaitu hanya 20,64 persen. TPK terendah kedua terjadi pada Oktober 2023 (20,90 persen). Sedangkan TPK hotel non bintang tertinggi terjadi pada Juli 2023 yaitu 26,04 persen. TPK hotel non bintang tertinggi kedua terjadi pada Desember 2023 sebesar 25,69 persen. Perkembangan lebih detail disajikan pada Gambar 14.

Based on the development of ROR for non-classified hotels by month, the lowest ROR for non-classified hotels occurred in April 2023, namely only 20.64 percent. The second lowest ROR occurred in October 2023 (20.90 percent). Meanwhile, the highest ROR for non-classified hotels occurred in July 2023, namely 26.04 percent. The second highest ROR for non-classified hotels occurred in December 2023, 25.69 percent. More detailed data series are presented in Figure 14.



Sumber/ Source: Survei Perusahaan/Usaha Jasa Akomodasi, 2023, Badan Pusat Statistik/Accommodation Services Business Survey 2023, BPS-Statistics

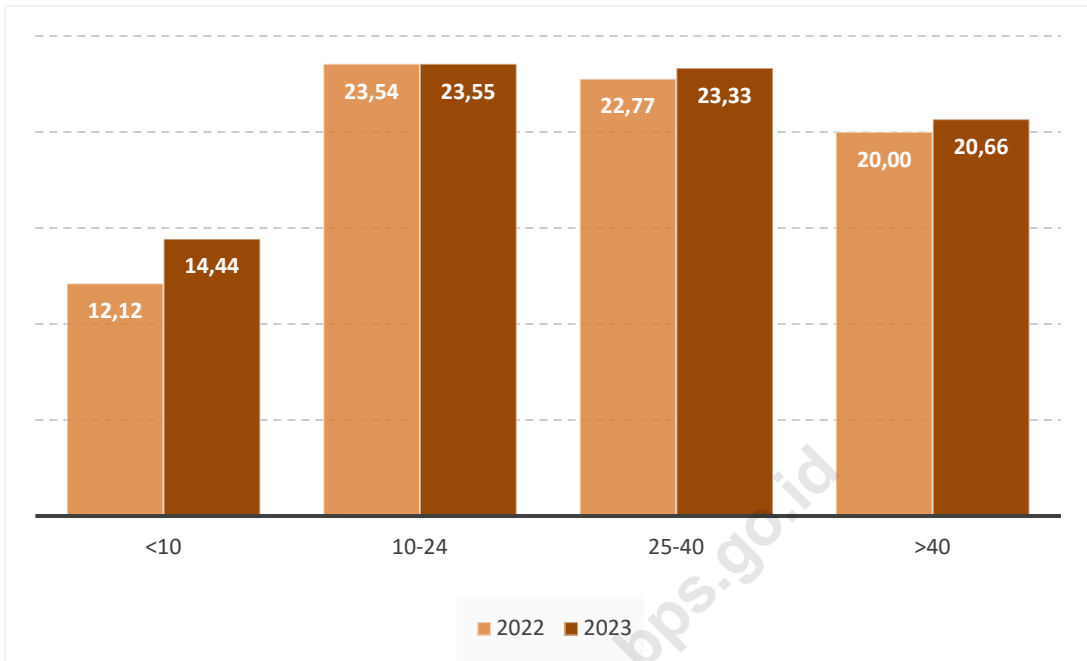
Gambar/ Figure 14

Tingkat Penghunian Kamar Hotel Non Bintang per Bulan di Provinsi Kalimantan Tengah (persen), 2023

Monthly Room Occupancy Rate of Non-classified Hotels in Kalimantan Tengah Province (percent), 2023

Berdasarkan kelompok kamar, hotel non bintang dengan jumlah kamar 10-24 memiliki TPK tertinggi (23,55 persen), disusul kelompok kamar 25-40 (23,33 persen), >40 kamar (20,66 persen), dan <10 kamar (14,44 persen). Gambar 15 menunjukkan TPK hotel non bintang di Kalimantan Tengah pada tahun 2023 lebih tinggi dibandingkan tahun 2022 untuk seluruh kelompok kamar.

Based on room group, non-classified hotels with 10-24 rooms have the highest ROR (23.55 percent), followed by the 25-40 room group (23.33 percent), >40 rooms (20.66 percent), and <10 rooms (14.44 percent). Figure 15 shows that the ROR for non-classified hotels in Kalimantan Tengah in 2023 is higher than in 2022 for all room groups.



Sumber/ Source: Survei Perusahaan/Usaha Jasa Akomodasi, 2023, Badan Pusat Statistik/Accommodation Services Business Survey 2023, BPS-Statistics

Gambar/ Figure 15

Tingkat Penghunian Kamar Hotel Non Bintang Menurut Kelompok Kamar di Provinsi Kalimantan Tengah (persen), 2022 dan 2023
Room Occupancy Rate of Non-classified Hotels by Room Group in Kalimantan Tengah Province (percent), 2022 and 2023

3.4 Tingkat Pemakaian Tempat Tidur

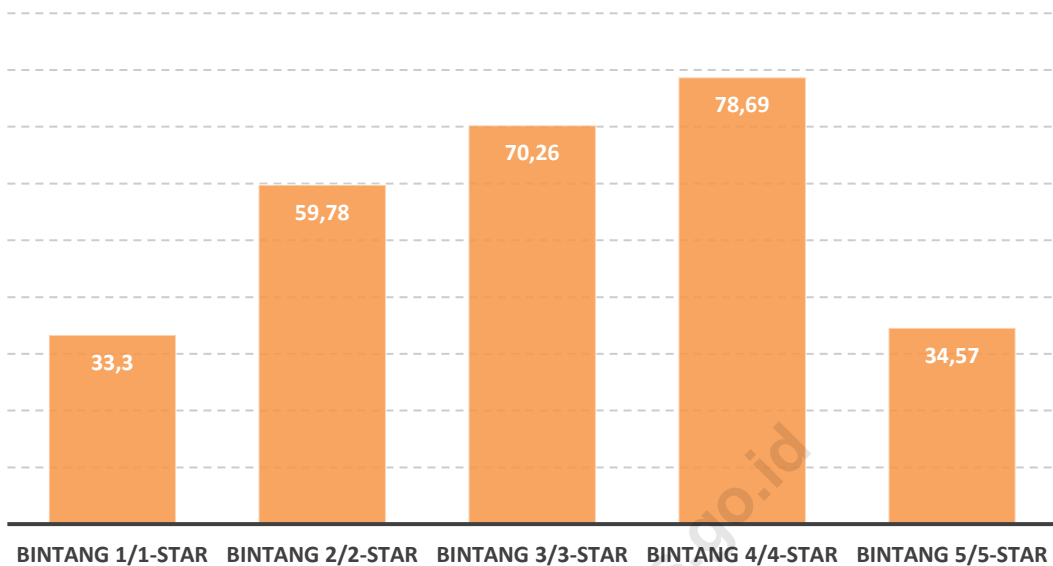
Tingkat Pemakaian Tempat Tidur (TPTT) menggambarkan tingkat penggunaan tempat tidur pada suatu hotel. TPTT Provinsi Kalimantan Tengah tahun 2023 pada hotel berbintang mengalami penurunan. Sebaliknya, TPTT untuk hotel non bintang mengalami peningkatan. TPTT hotel berbintang menurun 5,39 poin dari 70,99 persen (2022) menjadi 65,60 persen (2023). Sedangkan TPTT hotel non bintang mengalami peningkatan sebesar 12,46 poin dari 24,91 persen (2022) menjadi 37,37 persen (2023).

Adapun secara rinci TPTT hotel berbintang menurut klasifikasinya sebagai berikut:

3.4 Bed Usage Rate

Bed Usage Rate (TPTT) describes the level of bed usage in a hotel. The TPTT for Kalimantan Tengah Province in 2023 for classified hotels has decreased. On the other hand, TPTT for non-classified hotels has increased. Classified hotel TPTT decreased 5.39 points from 70.99 percent (2022) to 65.60 percent (2023). Meanwhile, the TPTT for non-classified hotels has increased by 12.46 points from 24.91 percent (2022) to 37.37 percent (2023).

The details of TPTT for classified hotels are as follows:



Sumber/ Source: Survei Perusahaan/Usaha Jasa Akomodasi, 2023, Badan Pusat Statistik/Accommodation Services Business Survey 2023, BPS-Statistics

Gambar/Figure 16

Tingkat Pemakaian Tempat Tidur Hotel Berbintang Menurut Klasifikasi Hotel di Provinsi Kalimantan Tengah (persen), 2023

Bed Usage Rate of Classified Hotels by Hotel Classification in Kalimantan Tengah Province (percent), 2023

TPTT hotel berbintang terbesar terjadi pada hotel bintang empat (78,69 persen), disusul hotel bintang tiga (70,26 persen), bintang dua (59,78 persen), bintang lima (34,57 persen), dan terendah bintang satu (33,30 persen).

The largest TPTT for classified hotels occurred in four-star hotels (78.69 percent), followed by three-star hotels (70.26 percent), two-star hotels (59.78 percent), five-star hotels (34.57 percent), and the lowest was one-star hotels (33.30 percent).

Selain itu, TPTT hotel non bintang terbesar terjadi pada kelompok kamar 10-24 (39,60 persen), disusul kelompok kamar 25-40 (38,23 persen), >40 kamar (35,48 persen), dan <10 kamar (23,08 persen).

Besides, the largest TPTT for non-classified hotels occurred in the 10-24 room group (39.60 percent), followed by the 25-40 room group (38.23 percent), >40 rooms (35.48 percent), and <10 rooms (23.08 percent).

3.5 Rata-rata Lama Menginap Tamu

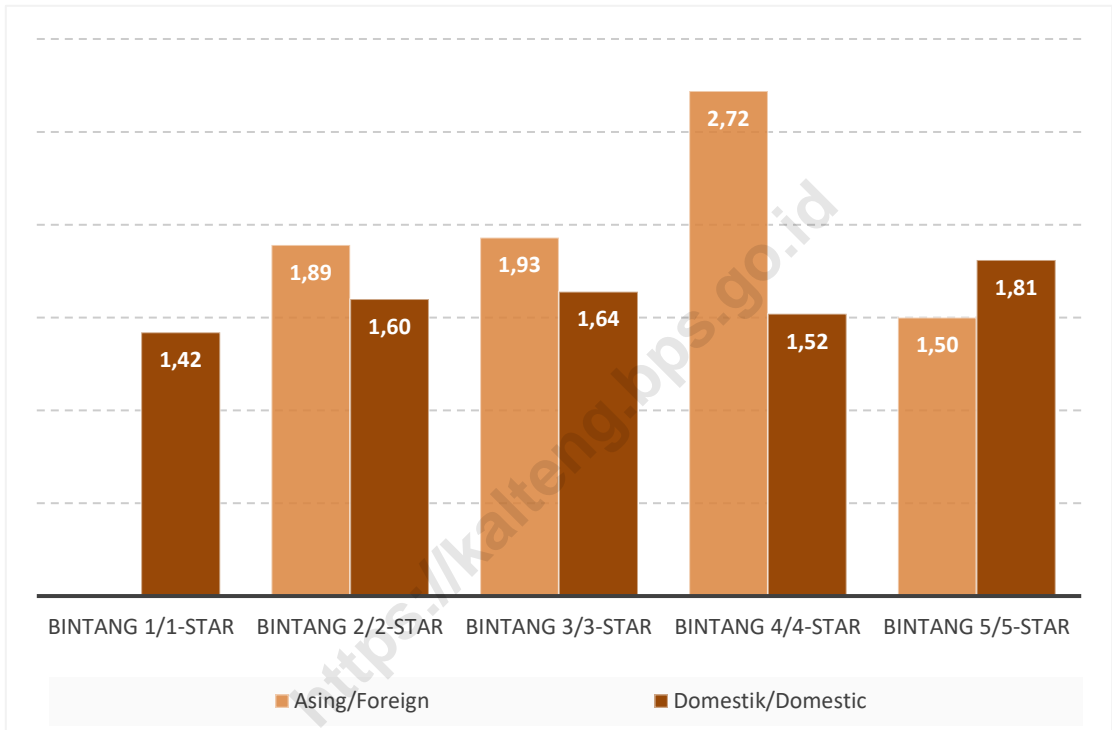
Indikator rata-rata lama menginap tamu (RLTM) menunjukkan berapa lama tamu menginap di suatu hotel. Pada hotel berbintang, RLTM tamu domestik terlama terjadi pada hotel bintang lima (1,81 hari), sedangkan RLTM

3.5 Average Length of Staying Guests

The average length of stay (ALS) indicator shows how long guests stay at a hotel. In classified hotels, the longest ALS for domestic guests occurred in five-star

terpendek pada hotel bintang satu sebesar 1,42 hari. Untuk tamu asing, RLTM terlama terjadi pada hotel bintang empat (2,72 hari) dan terpendek pada hotel bintang lima (1,50 hari). Perbandingan yang lebih tepat disajikan pada Gambar 17.

hotels (1.81 days), while the shortest in one-star hotels was 1.42 days. For foreign guests, the longest ALS occurred at four-star hotels (2.72 days) and the shortest at five-star hotels (1.50 days). A more precise comparison is presented in Figure 17.



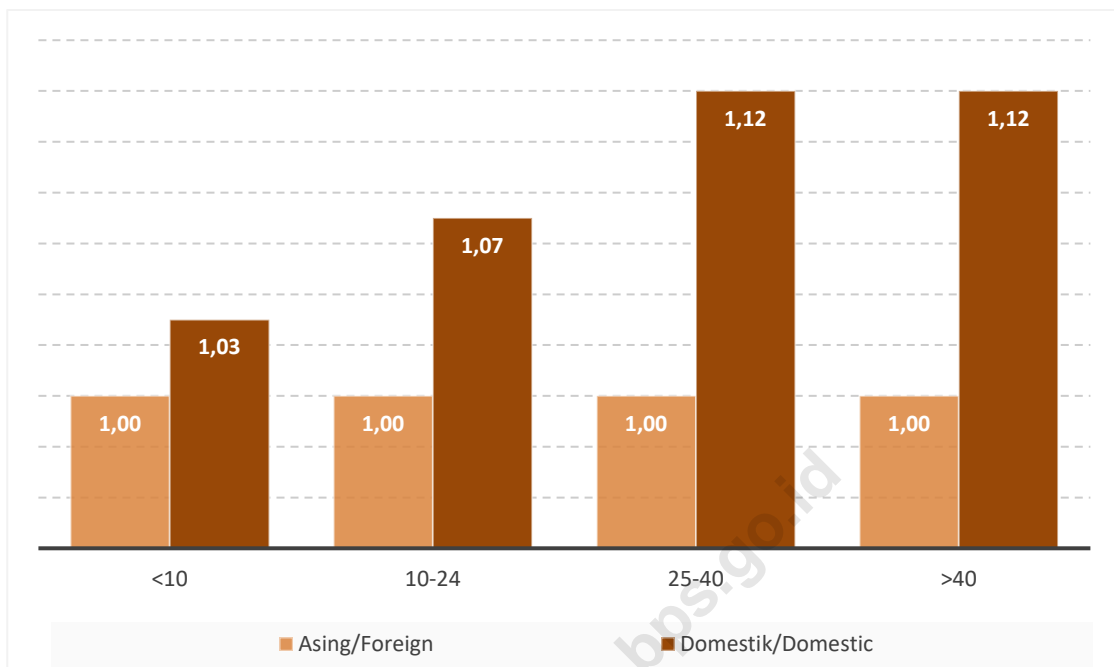
Sumber/ Source: Survei Perusahaan/Usaha Jasa Akomodasi, 2023, Badan Pusat Statistik/Accommodation Services Business Survey 2023, BPS-Statistics

Gambar/ Figure 17

Rata-rata Lama Tamu Menginap Hotel Berbintang di Provinsi Kalimantan Tengah (hari), 2023
Average Length of Staying Guests of Classified Hotels in Kalimantan Tengah Province (nights), 2023

Untuk hotel non bintang, RLTM tamu domestik terlama terjadi pada kelompok kamar 25-40 yaitu 1,12 hari, sedangkan terpendek pada kelompok kamar <10 yaitu 1,03 hari. Sedangkan RLTM-nya 1,00 hari untuk tamu asing untuk semua kelompok kamar.

For non-classified hotels, the longest ALS for domestic guests occurred in the 25-40 room groups, 1.12 days, while the shortest was in the <10 room group is 1.03 days. Meanwhile, the ALS is 1.00 days for foreign guests for all room groups.



Sumber/ Survei Perusahaan/Usaha Jasa Akomodasi, 2023, Badan Pusat Statistik/Accommodation Services Business Survey 2023, BPS-Statistics

Gambar/Figure 18

Rata-rata Lama Tamu Menginap Hotel Non Bintang di Provinsi Kalimantan Tengah (hari), 2023
Average Length of Staying Guests of Non-classified Hotels in Kalimantan Tengah Province (nights), 2023

DAFTAR PUSTAKA/BIBLIOGRAPHY

Badan Pusat Statistik. 2023. *Pedoman Pencacahan dan Pemeriksaan Survei Perusahaan/Usaha Jasa Akomodasi*. Jakarta: Badan Pusat Statistik.

Badan Pusat Statistik. 2023. *Pedoman Pencacahan dan Pemeriksaan Statistik Jasa Akomodasi Bulanan*. Jakarta: Badan Pusat Statistik.

Badan Pusat Statistik Provinsi Kalimantan Tengah. 2023. *Statistik Jasa Akomodasi Provinsi Kalimantan Tengah (Statistics of Accomodation Services of Kalimantan Tengah Province) 2022*. Palangka Raya: Badan Pusat Statistik Provinsi Kalimantan Tengah.

<https://kalteng.bps.go.id>

Lampiran

Appendix

HOTEL



LAMPIRAN/APPENDIX

Lampiran
Appendix 1 Jumlah Akomodasi, Kamar, dan Tempat Tidur yang Tersedia menurut Kabupaten/Kota di Provinsi Kalimantan Tengah, 2022 dan 2023
Number of Accommodations, Rooms, and Beds Available by Regency/Municipality in Kalimantan Tengah Province, 2022 and 2023

Kabupaten/Kota Regency/Municipality	Indikator Indicator					
	Akomodasi Accommodations		Kamar Rooms		Tempat Tidur Beds	
	2022	2023	2022	2023	2022	2023
(1)	(2)	(3)	(4)	(5)	(6)	(7)
Kotawaringin Barat	48	49	1.016	1.264	1.334	1.883
Kotawaringin Timur	66	68	1.650	1.678	2.164	2.150
Kapuas	33	36	609	609	908	908
Barito Selatan	23	21	358	332	578	526
Barito Utara	30	34	551	596	804	852
Sukamara	10	13	130	130	190	190
Lamandau	24	25	250	266	349	362
Seruyan	27	26	281	276	329	330
Katingan	37	36	409	435	570	616
Pulang Pisau	7	9	122	135	137	156
Gunung Mas	19	18	252	250	383	380
Barito Timur	15	15	258	245	367	376
Murung Raya	26	34	372	397	558	605
Palangkaraya	131	130	3.444	3.368	5.314	5.226
KALIMANTAN TENGAH	496	514	9.702	9.981	13.985	14.560

Sumber/ Source: Survei Perusahaan/Usaha Jasa Akomodasi, 2023, Badan Pusat Statistik/Accommodation Services Business Survey 2023, BPS-Statistics Indonesia

Lampiran
Appendix

2

Jumlah Tenaga Kerja pada Usaha Akomodasi menurut Pendidikan dan Jenis Kelamin di Provinsi Kalimantan Tengah, 2023
Number of Workers of Accommodation Establishments by Education and Sex in Kalimantan Tengah Province, 2023

Pendidikan <i>Educational Level</i>	Jenis Kelamin <i>Sex</i>		
	Laki-laki <i>Male</i>	Perempuan <i>Female</i>	Jumlah <i>Total</i>
(1)	(2)	(3)	(4)
<SMP (<i>Junior High School or Less</i>)	193	189	382
SMK Pariwisata (<i>Tourism Vocational School</i>)	149	98	247
SMA Lainnya (<i>Senior High School</i>)	1.110	573	1.683
DI/II/III Pariwisata (<i>DI/II/III Tourism</i>)	10	14	24
DI/II/III Lainnya (<i>DI/II/III Other Than Tourism</i>)	40	34	74
D4/S1 Pariwisata (<i>D4/S1 Tourism</i>)	30	9	39
D4/S1 (<i>D4/S1 Other Than Tourism</i>)	283	177	460
S2/S3 Pariwisata (<i>S2/S3 Tourism</i>)	9	7	16
S2/S3 Non Pariwisata (<i>S2/S3 Other Than Tourism</i>)	23	6	29
JUMLAH TOTAL	1.847	1.107	2.954

Sumber/ *Source*: Survei Perusahaan/Usaha Jasa Akomodasi, 2023, Badan Pusat Statistik/Accommodation Services Business Survey 2023, BPS-Statistics Indonesia

Jumlah Akomodasi, Kamar, dan Tempat Tidur yang Tersedia di Hotel Berbintang di Provinsi Kalimantan Tengah menurut Kabupaten/Kota, 2022 dan 2023
Number of Accommodations, Rooms, and Beds Available in Star Hotels by Regency/Municipality in Kalimantan Tengah Province, 2022 and 2023

Kabupaten/Kota Regency/Municipality	Indikator Indicator					
	Akomodasi Accommodations		Kamar Rooms		Tempat Tidur Beds	
	2022	2023	2022	2023	2022	2023
(1)	(2)	(3)	(4)	(5)	(6)	(7)
Kotawaringin Barat	2	3	136	301	191	448
Kotawaringin Timur	5	6	341	380	492	529
Kapuas	3	3	151	151	264	264
Barito Selatan	-	-	-	-	-	-
Barito Utara	1	1	44	44	63	63
Sukamara	-	-	-	-	-	-
Lamandau	-	-	-	-	-	-
Seruyan	-	-	-	-	-	-
Katingan	-	-	-	-	-	-
Pulang Pisau	-	-	-	-	-	-
Gunung Mas	2	2	62	62	101	101
Barito Timur	-	-	-	-	-	-
Murung Raya	-	-	-	-	-	-
Palangkaraya	13	13	1.290	1.290	1.942	1.942
KALIMANTAN TENGAH	26	28	2.024	2.228	3.053	3.347

Sumber/ Source: Survei Perusahaan/Usaha Jasa Akomodasi, 2023, Badan Pusat Statistik/Accommodation Services Business Survey 2023, BPS-Statistics Indonesia

Statistik Jasa Akomodasi Provinsi Kalimantan Tengah 2023

Lampiran
Appendix

4

Jumlah Hotel Berbintang menurut Klasifikasi Hotel dan Kabupaten/Kota di Provinsi Kalimantan Tengah, 2023
Number of Star Hotels by Regency/Municipality and Hotel Classification in Kalimantan Tengah Province, 2023

Kabupaten/ Kota Regency/ Municipality	Klasifikasi Hotel Hotel Classification					Total
	Bintang Satu One-Star	Bintang Dua Two-Star	Bintang Tiga Three-Star	Bintang Empat Four-Star	Bintang Lima Five-Star	
(1)	(2)	(3)	(4)	(5)	(6)	(7)
Kotawaringin Barat	-	-	1	2	-	3
Kotawaringin Timur	-	4	1	1	-	6
Kapuas	2	-	1	-	-	3
Barito Selatan	-	-	-	-	-	-
Barito Utara	-	-	1	-	-	1
Sukamara	-	-	-	-	-	-
Lamandau	-	-	-	-	-	-
Seruyan	-	-	-	-	-	-
Katingan	-	-	-	-	-	-
Pulang Pisau	-	-	-	-	-	-
Gunung Mas	2	-	-	-	-	2
Barito Timur	-	-	-	-	-	-
Murung Raya	-	-	-	-	-	-
Palangkaraya	1	5	3	3	1	13
KALIMANTAN TENGAH	5	9	7	6	1	28

Sumber/ Source: Survei Perusahaan/Usaha Jasa Akomodasi, 2023, Badan Pusat Statistik/Accommodation Services Business Survey 2023, BPS-Statistics Indonesia

Jumlah Tenaga Kerja pada Hotel Berbintang menurut Pendidikan dan Jenis Kelamin di Provinsi Kalimantan Tengah, 2023
Number of Workers in Star Hotels by Education and Sex in Kalimantan Tengah Province, 2023

Pendidikan Educational Level	Jenis Kelamin Sex		
	Laki-laki Male	Perempuan Female	Jumlah Total
(1)	(2)	(3)	(4)
<SMP (<i>Junior High School or Less</i>)	11	9	20
SMK Pariwisata (<i>Tourism Vocational School</i>)	115	71	186
SMA Lainnya (<i>Senior High School</i>)	453	111	564
DI/II/III Pariwisata (<i>DI/II/III Tourism</i>)	4	5	9
DI/II/III Lainnya (<i>DI/II/III Other Than Tourism</i>)	25	6	31
D4/S1 Pariwisata (<i>D4/S1 Tourism</i>)	12	1	13
D4/S1 (<i>D4/S1 Other Than Tourism</i>)	188	90	278
S2/S3 Pariwisata (<i>S2/S3 Tourism</i>)	–	–	–
S2/S3 Non Pariwisata (<i>S2/S3 Other Than Tourism</i>)	4	2	6
JUMLAH TOTAL	812	295	1.107

Sumber/ Source: Survei Perusahaan/Usaha Jasa Akomodasi, 2023, Badan Pusat Statistik/Accommodation Services Business Survey 2023, BPS-Statistics Indonesia

Statistik Jasa Akomodasi Provinsi Kalimantan Tengah 2023

Lampiran
Appendix 6

Jumlah Akomodasi, Kamar, dan Tempat Tidur yang Tersedia di Hotel Non Berbintang menurut Kabupaten/Kota di Provinsi Kalimantan Tengah, 2022-2023

Number of Accommodations, Rooms, and Beds Available in Non-Star Hotels by Regency/Municipality in Kalimantan Tengah Province, 2022-2023

Kabupaten/Kota <i>Regency/Municipality</i>	Indikator <i>Indicator</i>					
	Akomodasi <i>Accommodations</i>		Kamar <i>Rooms</i>		Tempat Tidur <i>Beds</i>	
	2022	2023	2022	2023	2022	2023
(1)	(2)	(3)	(4)	(5)	(6)	(7)
Kotawaringin Barat	46	46	880	963	1.143	1.435
Kotawaringin Timur	61	62	1.309	1.298	1.672	1.621
Kapuas	30	33	458	458	644	644
Barito Selatan	23	21	358	332	578	526
Barito Utara	29	33	507	552	741	789
Sukamara	10	13	130	130	190	190
Lamandau	24	25	250	266	349	362
Seruyan	27	26	281	276	329	330
Katingan	37	36	409	435	570	616
Pulang Pisau	7	9	122	135	137	156
Gunung Mas	17	16	190	188	282	279
Barito Timur	15	15	258	245	367	376
Murung Raya	26	34	372	397	558	605
Palangkaraya	118	117	2.154	2.078	3.372	3.284
KALIMANTAN TENGAH	470	486	7.678	7.753	10.932	11.213

Sumber/ Source: Survei Perusahaan/Usaha Jasa Akomodasi, 2023, Badan Pusat Statistik/Accommodation Services Business Survey 2023, BPS-Statistics Indonesia

Lampiran 7 Jumlah Hotel Non Bintang menurut Kabupaten/Kota dan Kelompok Kamar di Provinsi Kalimantan Tengah, 2023
Appendix 7 *Number of Non-Star Hotels by Regency/Municipality and Room Group in Kalimantan Tengah Province, 2023*

Kabupaten/Kota Regency/Municipality	Kelompok Kamar Room Group			
	<10	10-24	25-40	>40
(1)	(2)	(3)	(4)	(5)
Kotawaringin Barat	10	20	11	5
Kotawaringin Timur	10	37	9	6
Kapuas	8	23	1	1
Barito Selatan	6	13	1	1
Barito Utara	12	14	5	2
Sukamara	7	5	1	-
Lamandau	14	8	3	-
Seruyan	15	10	-	1
Katingan	15	18	3	-
Pulang Pisau	5	2	2	-
Gunung Mas	6	10	-	-
Barito Timur	-	13	2	-
Murung Raya	16	16	2	-
Palangkaraya	33	57	22	5
KALIMANTAN TENGAH	157	246	62	21

Sumber/ Source: Survei Perusahaan/Usaha Jasa Akomodasi, 2023, Badan Pusat Statistik/Accommodation Services Business Survey 2023, BPS-Statistics Indonesia

Statistik Jasa Akomodasi Provinsi Kalimantan Tengah 2023

Lampiran
Appendix

8

Jumlah Tenaga Kerja pada Hotel Non Bintang menurut Pendidikan dan Jenis Kelamin di Provinsi Kalimantan Tengah, 2023
Number of Workers in Non-Star Hotels by Education and Sex in Kalimantan Tengah Province, 2023

Pendidikan <i>Educational Level</i>	Jenis Kelamin <i>Sex</i>		
	Laki-laki <i>Male</i>	Perempuan <i>Female</i>	Jumlah <i>Total</i>
(1)	(2)	(3)	(4)
<SMP (<i>Junior High School or Less</i>)	182	180	362
SMK Pariwisata (<i>Tourism Vocational School</i>)	34	27	61
SMA Lainnya (<i>Senior High School</i>)	657	462	1.119
DI/II/III Pariwisata (<i>DI/II/III Tourism</i>)	6	9	15
DI/II/III Lainnya (<i>DI/II/III Other Than Tourism</i>)	15	28	43
D4/S1 Pariwisata (<i>D4/S1 Tourism</i>)	18	8	26
D4/S1 (<i>D4/S1 Other Than Tourism</i>)	95	87	182
S2/S3 Pariwisata (<i>S2/S3 Tourism</i>)	9	7	16
S2/S3 Non Pariwisata (<i>S2/S3 Other Than Tourism</i>)	19	4	23
JUMLAH TOTAL	1.035	812	1.847

Sumber/ *Source*: Survei Perusahaan/Usaha Jasa Akomodasi, 2023, Badan Pusat Statistik/*Accommodation Services Business Survey 2023, BPS-Statistics Indonesia*

Indikator Kinerja Jasa Akomodasi di Provinsi Kalimantan Tengah, 2023
Accommodation Service Performance Indicators in Kalimantan Tengah Province, 2023

Bulan Month	TPK (%)		Jumlah Tamu Menginap (Orang) Number of Staying Guests (People)		
	Hotel Berbintang Star Hotel	Hotel Non- bintang Non-star hotel	Asing Foreign	Domestik Domestic	Total Total
(1)	(2)	(3)	(4)	(5)	(6)
Januari/January	43,62	21,08	225	87.929	88.154
Februari/February	50,68	20,97	212	86.111	86.323
Maret/March	48,54	21,69	240	89.417	89.657
April/April	38,92	20,64	359	83.785	84.144
Mei/May	54,71	21,42	413	97.159	97.572
Juni/June	55,20	21,22	330	96.125	96.455
Juli/July	52,99	26,04	616	116.287	116.903
Agustus/August	54,15	22,46	786	100.992	101.778
September/September	50,87	21,18	698	96.412	97.110
Oktober/October	57,61	20,90	604	98.502	99.106
November/November	55,58	24,46	432	104.190	104.622
Desember/December	56,02	25,69	445	115.633	116.078
KALIMANTAN TENGAH	51,65	22,35	5.360	1.172.542	1.177.902

Sumber/ Source: Survei Perusahaan/Usaha Jasa Akomodasi, 2023, Badan Pusat Statistik/Accommodation Services Business Survey 2023, BPS-Statistics Indonesia

Statistik Jasa Akomodasi Provinsi Kalimantan Tengah 2023

Lampiran
Appendix

10

Tingkat Penghunian Kamar (TPK) Hotel Berbintang menurut Klasifikasi Hotel di Provinsi Kalimantan Tengah (persen), 2022-2023
Room Occupancy Rate (ROR) of Star Hotels by Hotel Classification in Kalimantan Tengah Province (percent), 2022-2023

Bulan Month	Klasifikasi Hotel Hotel Classification									
	Bintang Satu One-Star		Bintang Dua Two-Star		Bintang Tiga Three-Star		Bintang Empat Four-Star		Bintang Lima Five-Star	
	2022	2023	2022	2023	2022	2023	2022	2023	2022	2023
(1)	(2)	(3)	(4)	(5)	(6)	(7)	(8)	(9)	(10)	(11)
Januari/January	18,03	24,83	39,77	40,75	46,29	59,91	48,38	40,06	-	-
Februari/February	22,64	22,20	39,46	45,71	51,63	57,94	48,76	55,38	-	-
Maret/March	22,13	19,59	42,84	43,62	55,97	60,38	55,16	50,63	-	-
April/April	22,17	14,36	44,05	40,32	49,12	43,39	41,12	39,92	-	-
Mei/May	22,79	25,13	53,66	56,77	52,58	63,37	57,91	53,88	-	-
Juni/June	24,69	26,51	52,87	52,47	59,72	58,80	57,70	60,44	-	-
Juli/July	29,12	21,86	55,00	52,69	56,92	62,96	56,11	57,70	-	27,96
Agustus/August	27,59	26,50	44,97	53,70	55,45	52,58	55,84	67,22	-	35,28
September/September	28,24	25,46	55,38	45,51	59,04	45,99	56,54	70,28	-	30,74
Oktober/October	26,91	30,60	54,68	56,47	61,39	53,28	63,52	70,34	-	40,98
November/November	23,78	33,29	57,23	61,14	62,58	52,94	63,83	59,36	-	48,16
Desember/December	23,52	26,45	59,02	60,81	60,94	53,76	58,98	66,48	-	34,30
KALIMANTAN TENGAH	24,49	24,71	50,02	50,82	56,02	55,51	55,59	57,14	-	36,70

Sumber/Source: Survei Perusahaan/Usaha Jasa Akomodasi 2022 dan 2023, Badan Pusat Statistik/Accommodation Services Business Survey 2022 and 2023, BPS-Statistics Indonesia

Tingkat Penghunian Kamar (TPK) Hotel Non Bintang menurut Kelompok Kamar di Provinsi Kalimantan Tengah (persen), 2022-2023
Room Occupancy Rate (TPK) of Non-Star Hotels by Room Group in Kalimantan Tengah Province (percent), 2022-2023

Bulan Month	Kelompok Kamar Room Group							
	<10		10-24		25-40		>40	
	2022	2023	2022	2023	2022	2023	2022	2023
(1)	(2)	(3)	(4)	(5)	(6)	(7)	(8)	(9)
Januari/January	10,92	11,96	22,71	22,56	24,49	20,87	19,04	19,76
Februari/February	12,48	13,41	22,19	23,35	22,69	22,95	17,76	15,87
Maret/March	10,86	14,29	22,11	22,64	24,03	23,02	17,44	19,77
April/April	13,96	14,50	18,54	20,79	19,99	21,47	17,61	20,98
Mei/May	9,96	14,88	21,11	22,94	22,40	22,42	21,54	18,56
Juni/June	11,72	15,04	22,17	23,96	23,41	21,78	25,20	16,22
Juli/July	11,38	15,05	23,48	26,98	21,39	25,24	22,14	28,05
Agustus/August	9,72	16,24	21,31	22,99	19,12	25,21	20,86	23,40
September/September	12,06	13,87	22,23	22,16	19,92	23,33	19,99	18,97
Oktober/October	12,50	12,50	23,59	12,12	20,98	21,82	24,44	19,24
November/November	11,76	15,34	22,59	24,81	20,70	24,79	22,23	24,55
Desember/December	13,82	15,55	26,69	26,96	24,99	28,72	24,87	21,89
KALIMANTAN TENGAH	12,12	14,44	23,54	23,55	22,77	23,33	20,00	20,66

Sumber/ Source: Survei Perusahaan/Usaha Jasa Akomodasi 2022 dan 2023, Badan Pusat Statistik/Accommodation Services Business Survey 2022 and 2023, BPS-Statistics Indonesia

Statistik Jasa Akomodasi Provinsi Kalimantan Tengah 2023

Lampiran
Appendix 12

Tingkat Penghunian Kamar (TPK) Hotel Berbintang menurut Kabupaten/Kota dan Klasifikasi Hotel di Provinsi Kalimantan Tengah (persen), 2022 dan 2023
Room Occupancy Rate (TPK) of Classified Hotels by Regency/Municipality and Hotel Classification in Kalimantan Tengah Province (percent), 2022 and 2023

Kabupaten/Kota <i>Regency/Municipality</i>	Klasifikasi Hotel <i>Hotel Classification</i>									
	Bintang Satu <i>One-Star</i>		Bintang Dua <i>Two-Star</i>		Bintang Tiga <i>Three-Star</i>		Bintang Empat <i>Four-Star</i>		Bintang Lima <i>Five-Star</i>	
	2022	2023	2022	2023	2022	2023	2022	2023	2022	2023
(1)	(2)	(3)	(4)	(5)	(6)	(7)	(8)	(9)	(10)	(11)
Kotawaringin Barat	-	-	-	-	49,69	53,94	75,28	46,77	-	-
Kotawaringin Timur	-	-	46,73	46,92	83,92	86,40	62,15	61,74	-	-
Kapuas	14,88	13,74	-	-	66,44	74,16	-	-	-	-
Barito Selatan	-	-	-	-	-	-	-	-	-	-
Barito Utara	-	-	-	-	83,19	65,97	-	-	-	-
Sukamara	-	-	-	-	-	-	-	-	-	-
Lamandau	-	-	-	-	-	-	-	-	-	-
Seruyan	-	-	-	-	-	-	-	-	-	-
Katingan	-	-	-	-	-	-	-	-	-	-
Pulang Pisau	-	-	-	-	-	-	-	-	-	-
Gunung Mas	13,44	11,68	-	-	-	-	-	-	-	-
Barito Timur	-	-	-	-	-	-	-	-	-	-
Murung Raya	-	-	-	-	-	-	-	-	-	-
Palangka Raya	50,85	59,96	51,28	53,09	56,02	46,23	55,59	55,16	-	37,87

Sumber/ Source: Survei Perusahaan/Usaha Jasa Akomodasi 2022 dan 2023, Badan Pusat Statistik/Accommodation Services Business Survey 2022 and 2023, BPS-Statistics Indonesia

Tingkat Penghunian Kamar (TPK) Hotel Non Bintang menurut Kabupaten/Kota Kelompok Kamar di Provinsi Kalimantan Tengah (persen), 2022-2023
Room Occupancy Rate (TPK) of Non-Star Hotels by Room Group and Regency/Municipality in Kalimantan Tengah Province (percent), 2022-2023

Kabupaten/Kota Regency/Municipality	Kelompok Kamar Room Group							
	<10		10-24		25-40		>40	
	2022	2023	2022	2023	2022	2023	2022	2023
(1)	(2)	(3)	(4)	(5)	(6)	(7)	(8)	(9)
Kotawaringin Barat	8,84	9,23	13,68	16,89	26,18	23,49	16,52	16,00
Kotawaringin Timur	20,02	16,92	32,95	37,32	18,09	28,89	31,46	29,19
Kapuas	15,57	11,80	14,33	14,47	17,85	17,39	13,71	15,73
Barito Selatan	53,18	36,81	29,99	24,90	38,59	26,67	24,46	26,55
Barito Utara	14,79	13,51	27,15	25,10	35,61	28,29	15,56	26,82
Sukamara	-	-	31,02	21,27	5,02	7,85	-	-
Lamandau	5,42	11,04	25,01	32,44	50,96	35,13	-	-
Seruyan	10,45	10,96	20,02	20,09	-	-	2,46	8,87
Katingan	9,37	13,42	11,71	17,89	11,27	14,94	-	-
Pulang Pisau	13,62	16,11	7,97	8,72	11,96	14,65	-	-
Gunung Mas	4,19	4,77	33,80	20,49	-	-	-	-
Barito Timur	-	-	26,10	31,30	7,57	7,75	-	-
Murung Raya	5,10	2,06	11,13	8,28	27,43	37,87	-	-
Palangka Raya	8,33	19,11	21,68	19,66	18,71	18,09	13,23	13,68

Sumber/ Source: Survei Perusahaan/Usaha Jasa Akomodasi 2022 dan 2023, Badan Pusat Statistik/Accommodation Services Business Survey 2022 and 2023, BPS-Statistics Indonesia

Statistik Jasa Akomodasi Provinsi Kalimantan Tengah 2023

Lampiran
Appendix 14

Rata-rata Lama Tamu Menginap (RLTM) Hotel Berbintang menurut Klasifikasi Hotel di Provinsi Kalimantan Tengah (hari), 2022 dan 2023
Average Length of Stay (ALS) in Star Hotels by Hotel Classification in Kalimantan Tengah Province (nights), 2022 and 2023

Bulan Month	Klasifikasi Hotel Hotel Classification									
	Bintang Satu 1-Star		Bintang Dua 2-Star		Bintang Tiga 3-Star		Bintang Empat 4-Star		Bintang lima 5-Star	
	2022	2023	2022	2023	2022	2023	2022	2023	2023	
(1)	(2)	(3)	(4)	(5)	(6)	(7)	(8)	(9)	(10)	
Januari/January	1,15	1,59	1,40	1,52	1,66	1,92	1,45	1,75	-	
- Asing/ <i>Foreign</i>	-	-	1,42	1,30	2,50	1,30	11,32	3,66	-	
- Domestik/ <i>Domestic</i>	1,15	1,59	1,40	1,52	1,66	1,93	1,40	1,73	-	
Februari/February	1,16	1,25	1,96	1,49	1,87	1,74	1,97	1,40	-	
- Asing/ <i>Foreign</i>	-	-	2,46	1,82	1,92	1,00	2,30	3,59	-	
- Domestik/ <i>Domestic</i>	1,16	1,25	1,96	1,49	1,86	1,75	1,96	1,39	-	
Maret/March	1,12	1,36	1,56	1,37	1,89	1,80	1,87	1,54	-	
- Asing/ <i>Foreign</i>	-	-	7,00	3,06	1,00	1,26	3,39	2,59	-	
- Domestik/ <i>Domestic</i>	1,12	1,36	1,54	1,36	1,89	1,80	1,86	1,53	-	
April/April	1,16	1,68	1,86	1,50	1,96	1,52	1,80	1,54	-	
- Asing/ <i>Foreign</i>	1,00	-	1,47	1,58	1,18	1,59	2,25	4,24	-	
- Domestik/ <i>Domestic</i>	1,16	1,68	1,86	1,50	1,96	1,52	1,79	1,43	-	
Mei/May	1,20	1,37	1,51	1,65	1,51	1,59	2,02	1,75	-	
- Asing/ <i>Foreign</i>	-	-	1,74	1,30	1,44	1,77	1,67	2,86	-	
- Domestik/ <i>Domestic</i>	1,20	1,37	1,50	1,65	1,51	1,59	2,02	1,73	-	
Juni/June	1,19	1,42	1,62	1,77	1,69	1,58	1,69	1,21	-	
- Asing/ <i>Foreign</i>	-	-	1,47	1,59	2,25	1,50	1,94	2,52	-	
- Domestik/ <i>Domestic</i>	1,19	1,42	1,62	1,78	1,69	1,58	1,69	1,20	-	
Juli/July	1,49	1,19	1,66	1,41	1,65	1,58	1,71	1,59	1,73	
- Asing/ <i>Foreign</i>	-	-	1,10	1,16	1,18	1,74	1,88	2,78	1,50	
- Domestik/ <i>Domestic</i>	1,49	1,19	1,66	1,41	1,65	1,58	1,71	1,58	1,75	
Agustus/August	1,16	1,52	1,67	1,67	1,77	1,63	2,03	1,51	1,68	
- Asing/ <i>Foreign</i>	-	-	1,88	2,35	1,54	2,68	4,38	1,54	-	
- Domestik/ <i>Domestic</i>	1,16	1,52	1,66	1,66	1,78	1,61	1,98	1,51	1,68	
September/September	1,24	1,69	1,72	1,58	1,74	1,53	2,01	1,30	1,93	
- Asing/ <i>Foreign</i>	-	-	2,90	1,79	1,35	2,56	6,67	2,32	-	
- Domestik/ <i>Domestic</i>	1,24	1,69	1,71	1,58	1,74	1,51	1,99	1,28	1,93	
Oktober/October	1,23	1,38	2,05	1,81	1,70	1,74	1,60	1,63	2,20	
- Asing/ <i>Foreign</i>	-	-	3,46	3,59	1,54	1,87	3,88	1,36	-	
- Domestik/ <i>Domestic</i>	1,23	1,38	2,04	1,80	1,70	1,74	1,57	1,64	2,20	

Bulan Month	Klasifikasi Hotel Hotel Classification									
	Bintang Satu 1-Star		Bintang Dua 2-Star		Bintang Tiga 3-Star		Bintang Empat 4-Star		Bintang lima 5-Star	
	2022	2023	2022	2023	2022	2023	2022	2023	2023	
(1)	(2)	(3)	(4)	(5)	(6)	(7)	(8)	(9)	(10)	
November/November	1,17	1,27	1,68	1,69	1,53	1,61	1,58	1,64	1,89	
- Asing/ <i>Foreign</i>	-	-	3,09	1,24	1,71	1,32	4,45	2,68	-	
- Domestik/ <i>Domestic</i>	1,17	1,27	1,68	1,69	1,53	1,61	1,56	1,62	1,89	
Desember/December	1,47	1,53	1,66	1,76	1,42	1,48	1,49	1,61	1,47	
- Asing/ <i>Foreign</i>	-	-	2,71	1,52	1,37	2,07	2,82	4,72	-	
- Domestik/ <i>Domestic</i>	1,47	1,53	1,65	1,76	1,42	1,47	1,48	1,56	1,47	
KALIMANTAN TENGAH	1,24	1,42	1,62	1,61	1,68	1,64	1,76	1,53	1,80	

Sumber/ Source: Survei Perusahaan/Usaha Jasa Akomodasi 2022 dan 2023, Badan Pusat Statistik/Accommodation Services Business Survey 2022 and 2023, BPS-Statistics Indonesia

Rata-rata Lama Tamu Menginap (RLTM) Hotel Non Bintang menurut Kelompok Kamar di Provinsi Kalimantan Tengah (Hari), 2022 dan 2023

Average Length of Stay (ALS) of Non-Star Hotels by Room Group in Kalimantan Tengah Province (Nights), 2022 and 2023

Bulan Month	Kelompok Kamar Room Group							
	<10		10-24		25-40		>40	
	2022	2023	2022	2023	2022	2023	2022	2023
(1)	(2)	(3)	(4)	(5)	(6)	(7)	(8)	(9)
Januari/January	1,06	1,00	1,18	1,15	1,19	1,13	1,35	1,18
- Asing/ <i>Foreign</i>	-	-	7,95	-	-	1,44	-	-
- Domestik/ <i>Domestic</i>	1,06	1,00	1,18	1,15	1,19	1,13	1,35	1,18
Februari/February	1,11	1,03	1,08	1,10	1,17	1,14	1,34	1,12
- Asing/ <i>Foreign</i>	-	1,00	1,00	1,00	-	1,13	-	-
- Domestik/ <i>Domestic</i>	1,11	1,03	1,08	1,10	1,17	1,14	1,34	1,12
Maret/March	1,04	1,05	1,09	1,13	1,19	1,17	1,32	1,19
- Asing/ <i>Foreign</i>	-	-	1,00	1,00	-	1,00	-	-
- Domestik/ <i>Domestic</i>	1,04	1,05	1,09	1,13	1,19	1,17	1,32	1,19
April/April	1,04	1,04	1,28	1,07	1,14	1,15	1,22	1,21
- Asing/ <i>Foreign</i>	-	1,00	-	1,00	1,00	1,00	-	-
- Domestik/ <i>Domestic</i>	1,04	1,04	1,28	1,07	1,14	1,15	1,22	1,21
Mei/May	1,08	1,03	1,16	1,05	1,19	1,16	1,04	1,10
- Asing/ <i>Foreign</i>	-	1,00	-	1,00	-	1,00	-	-
- Domestik/ <i>Domestic</i>	1,08	1,03	1,16	1,05	1,19	1,16	1,04	1,10
Juni/June	1,17	1,06	1,17	1,04	1,16	1,08	1,47	1,00
- Asing/ <i>Foreign</i>	1,00	2,20	-	1,00	-	-	-	1,00
- Domestik/ <i>Domestic</i>	1,17	1,06	1,17	1,04	1,16	1,08	1,47	1,00
Juli/July	1,06	1,00	1,10	1,06	1,08	1,11	1,22	1,09
- Asing/ <i>Foreign</i>	2,50	1,00	-	1,00	-	1,00	-	1,00
- Domestik/ <i>Domestic</i>	1,05	1,00	1,10	1,06	1,08	1,10	1,22	1,09
Agustus/August	1,06	1,00	1,07	1,03	1,17	1,15	1,14	1,13
- Asing/ <i>Foreign</i>	1,13	-	-	1,00	1,35	1,00	-	-
- Domestik/ <i>Domestic</i>	1,06	1,00	1,07	1,03	1,17	1,15	1,14	1,13
September/September	1,09	1,02	1,14	1,00	1,13	1,08	1,25	1,02
- Asing/ <i>Foreign</i>	-	-	1,00	1,00	2,05	1,00	-	-
- Domestik/ <i>Domestic</i>	1,09	1,02	1,14	1,00	1,13	1,08	1,25	1,02

Lanjutan Lampiran
Continued Appendix 15

Bulan Month	Kelompok Kamar Room Group							
	<10		10-24		25-40		>40	
	2022	2023	2022	2023	2022	2023	2022	2023
(1)	(2)	(3)	(4)	(5)	(6)	(7)	(8)	(9)
Oktober/October	1,17	1,00	1,09	1,02	1,12	1,02	1,13	1,04
- Asing/ <i>Foreign</i>	-	1,00	1,00	1,00	1,00	-	-	-
- Domestik/ <i>Domestic</i>	1,17	1,00	1,09	1,02	1,12	1,02	1,13	1,04
November/November	1,15	1,06	1,07	1,08	1,17	1,06	1,33	1,13
- Asing/ <i>Foreign</i>	-	1,78	-	1,00	-	1,00	-	1,00
- Domestik/ <i>Domestic</i>	1,15	1,06	1,07	1,08	1,17	1,06	1,33	1,13
Desember/December	1,04	1,13	1,07	1,09	1,20	1,20	1,16	1,20
- Asing/ <i>Foreign</i>	-	1,53	-	1,00	-	-	-	-
- Domestik/ <i>Domestic</i>	1,04	1,13	1,07	1,09	1,20	1,20	1,16	1,20
KALIMANTAN TENGAH	1,09	1,02	1,12	1,07	1,16	1,12	1,25	1,12

Sumber/ Source: Survei Perusahaan/Usaha Jasa Akomodasi 2022 dan 2023, Badan Pusat Statistik/Accommodation Services Business Survey 2022 and 2023, BPS-Statistics Indonesia

ST 2023

SENSUS PERTANIAN

BerAKHLAK

Berorientasi Pelayanan Akuntabel Kompeten
Harmonis Loyal Adaptif Kolaboratif

**# bangga
melayani
bangsa**



DATA

MENCERDASKAN BANGSA

Enlighten The Nation



**BADAN PUSAT STATISTIK
PROVINSI KALIMANTAN TENGAH
BPS-STATISTICS KALIMANTAN TENGAH PROVINCE**

Jl. Kapt. Piere Tendean No.6, Palangka Raya, 73112

Telp: (0536) 322 8105, Faks: (0536) 322 1380

Homepage: <https://kalteng.bps.go.id>, E-mail : bps6200@bps.go.id

ISSN 2745-3618



9 772745 361005 >