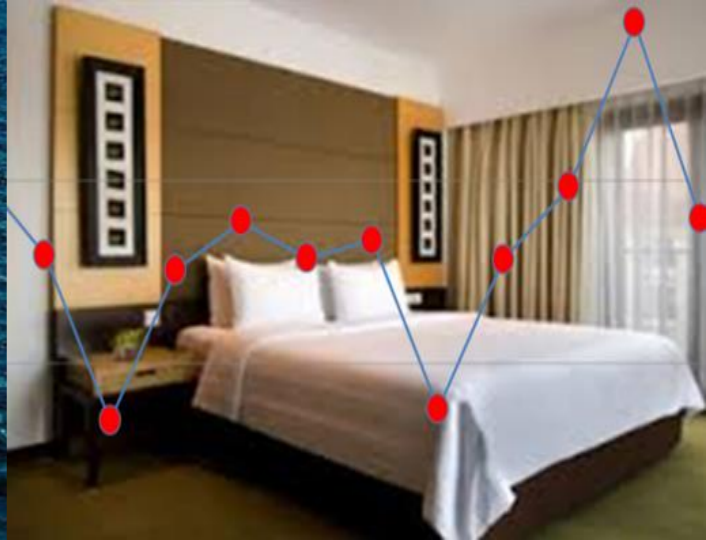


# BERITA RI STATISTIK PROVINSI BE





**BADAN PUSAT STATISTIK  
PROVINSI BENGKULU**

Penyedia  
Data Statistik  
Berkualitas  
Untuk Indonesia Maju

# BERITA RESMI STATISTIK

**3 Juli 2023**

- Inflasi
- Nilai Tukar Petani
- Tingkat Penghunian Kamar Hotel
- Perkembangan Statistik Transportasi
- Perkembangan Ekspor dan Impor



**BADAN PUSAT STATISTIK  
PROVINSI BENGKULU**

**ST 2023**  
**SENSUS PERTANIAN**

# **INFLASI**

**PERKEMBANGAN INDEKS HARGA KONSUMEN**

No. 38/07/17/Th. XXV, 3 Juli 2023

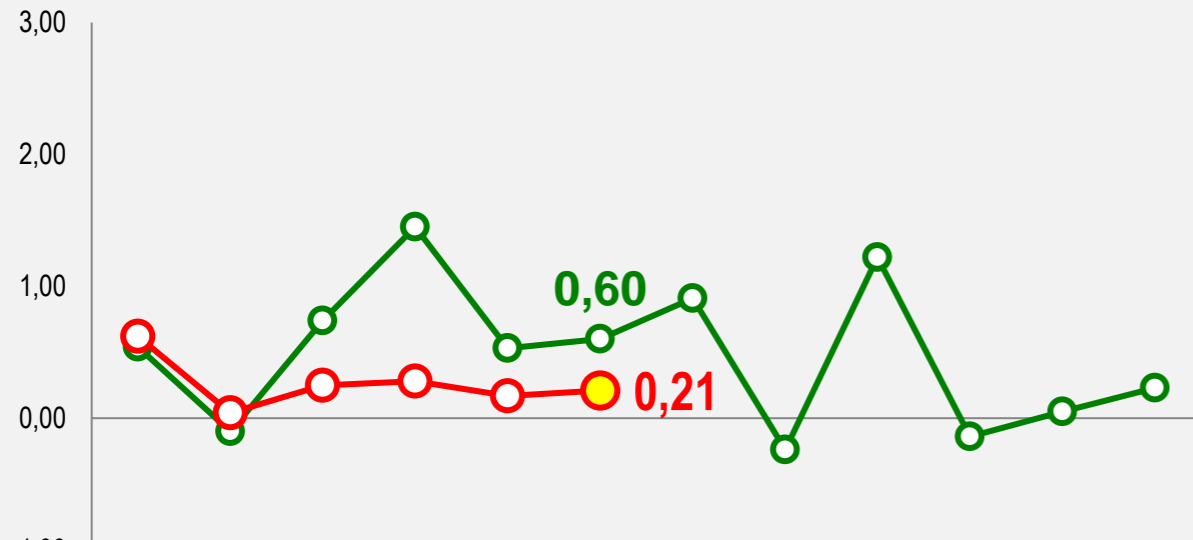
# INFLASI JUNI 2023 KOTA BENGKULU (m-t-m)

## Inflasi Bulan ke Bulan

(Juni 2023 terhadap Mei 2023)

**0,21%**

### Series month-to-month



	Jan	Feb	Mar	Apr	Mei	Jun	Jul	Agt	Sep	Okt	Nov	Des
2022	0,54	-0,10	0,74	1,45	0,53	0,60	0,91	-0,24	1,22	-0,14	0,05	0,23
2023	0,62	0,04	0,25	0,28	0,17	0,21						

### Inflasi Berdasarkan Kelompok (m-to-m, %)

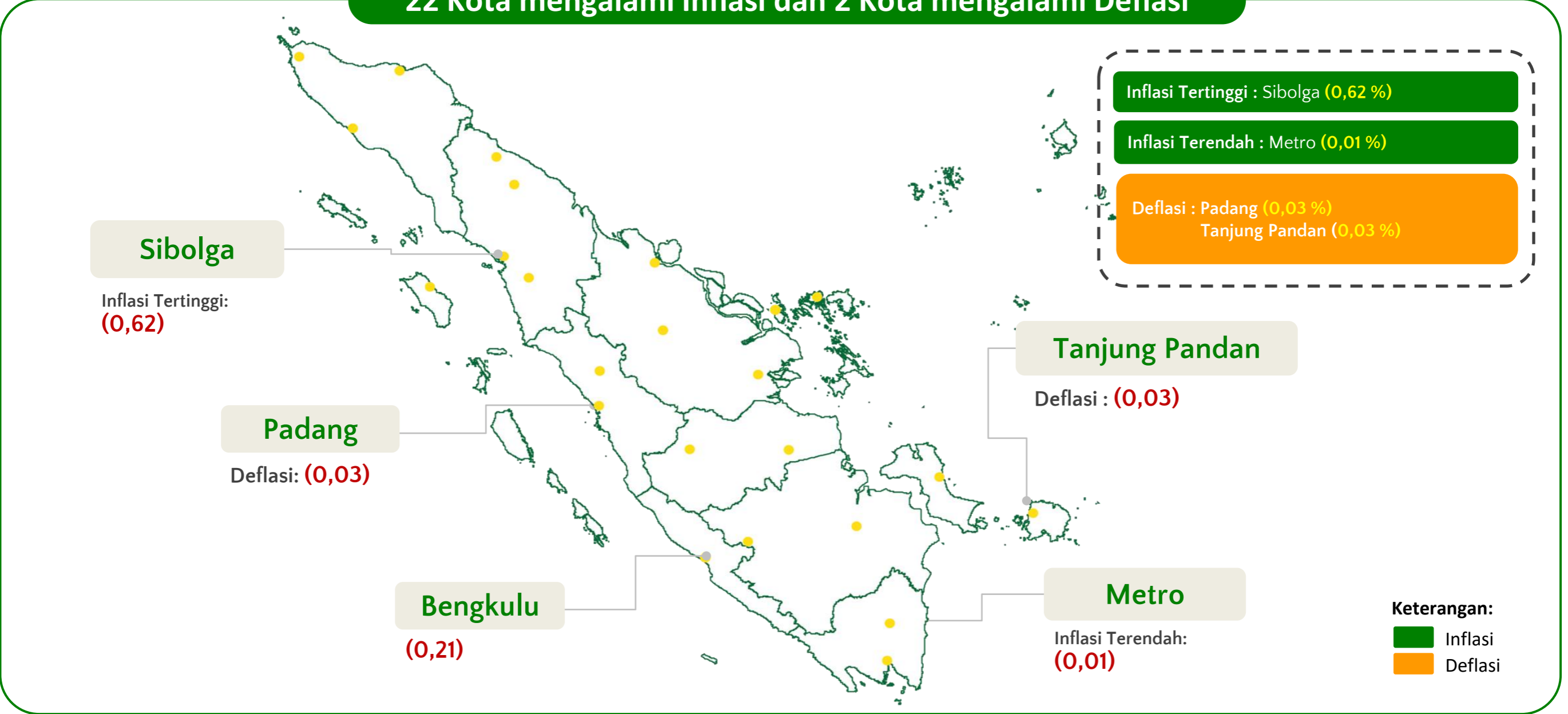
Rincian	Inflasi	Andil inflasi
<b>Inflasi Umum</b>	<b>0,21</b>	<b>0,21</b>
1. Makanan, Minuman, dan Tembakau	0,63	0,17
2. Pakaian dan Alas Kaki	0,26	0,02
3. Perumahan, Air, Listrik, dan Bahan Bakar Rumah Tangga	0,26	0,04
4. Perlengkapan, Peralatan, dan Pemeliharaan Rutin Rumah Tangga	0,57	0,02
5. Kesehatan	-0,11	0,00*
6. Transportasi	-0,15	-0,03
7. Informasi, Komunikasi, dan Jasa Keuangan	0,00	0,00
8. Rekreasi, Olahraga, dan Budaya	0,21	0,00*
9. Pendidikan	0,00	0,00
10. Penyediaan Makanan dan Minuman/Restoran	0,00	0,00
11. Perawatan Pribadi dan Jasa Lainnya	-0,30	-0,02

Keterangan : \*) bernilai sangat kecil

# SEBARAN INFLASI JUNI 2023 SUMATERA

(month-to-month)

22 Kota mengalami Inflasi dan 2 Kota mengalami Deflasi



Keterangan:  
■ Inflasi  
■ Deflasi

# ANDIL INFLASI JUNI 2023 (m-t-m) MENURUT KELOMPOK PENGELUARAN

Pada Juni 2023 kelompok Makanan, Minuman, dan Tembakau memberikan **andil inflasi** sebesar 0,17 persen. Sedangkan kelompok Transportasi memberikan **andil deflasi** sebesar 0,03 persen.

*Komoditas yang dominan memberikan andil inflasi, yaitu:*

Komoditas	Andil Inflasi m-t-m (%)
Cabai Merah	0,04
Bahan Bakar Rumah Tangga	0,03
Telur Ayam Ras	0,03
Kangkung	0,03
Beras	0,02
Bayam	0,02

*Komoditas yang dominan memberikan andil deflasi, yaitu:*

Komoditas	Andil Deflasi m-t-m (%)
Bensin	-0,05
Air Kemasan	-0,03
Jengkol	-0,02
Popok Bayi Sekali Pakai/ Diapers	-0,01
Ikan Dencis	-0,01
Petai	-0,01

**Inflasi Kelompok Makanan, Minuman, dan Tembakau diredam oleh Deflasi Kelompok Transportasi**

# INFLASI JUNI 2023 KOTA BENGKULU (y-o-y)

## Inflasi Tahun ke Tahun

(Juni 2023 terhadap Juni 2022)

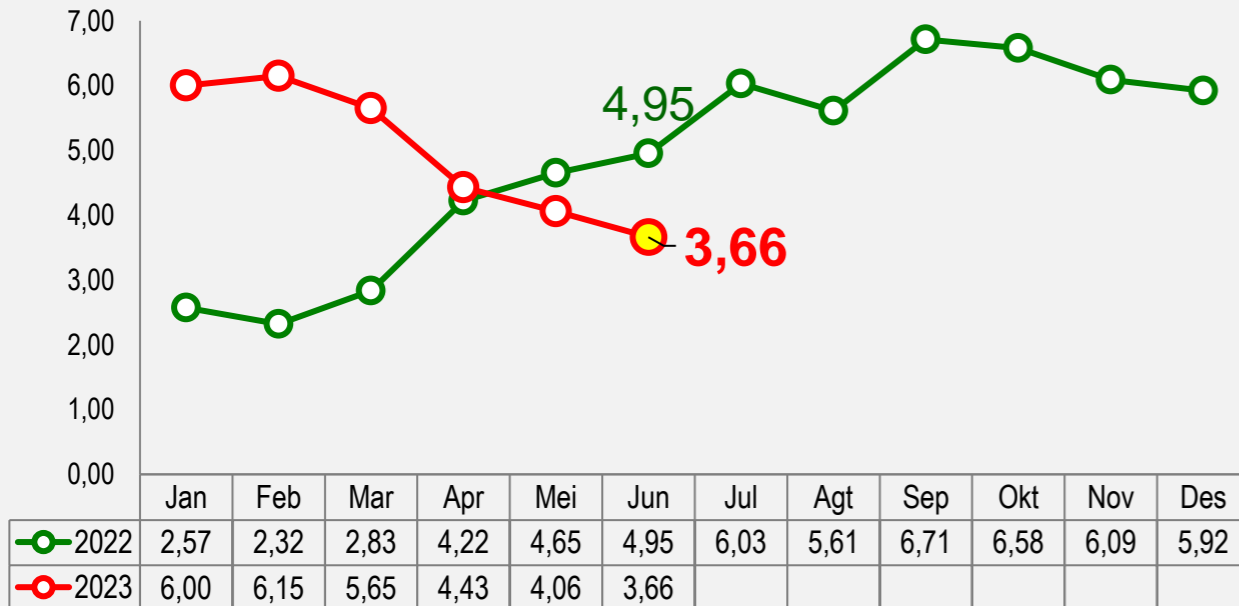
**3,66%**

## Inflasi Tahun Kalender

(Juni 2023 terhadap Desember 2022)

**1,59%**

### Series year on year



## Inflasi Berdasarkan Kelompok (y-o-y, %)

Rincian	Inflasi	Andil inflasi
<b>Inflasi Umum</b>	<b>3,66</b>	<b>3,66</b>
1. Makanan, Minuman, dan Tembakau	1,46	0,41
2. Pakaian dan Alas Kaki	2,49	0,15
3. Perumahan, Air, Listrik, dan Bahan Bakar Rumah Tangga	1,49	0,23
4. Perlengkapan, Peralatan, dan Pemeliharaan Rutin Rumah Tangga	2,90	0,12
5. Kesehatan	3,78	0,10
6. Transportasi	12,42	2,08
7. Informasi, Komunikasi, dan Jasa Keuangan	0,28	0,02
8. Rekreasi, Olahraga, dan Budaya	2,33	0,05
9. Pendidikan	3,57	0,18
10. Penyediaan Makanan dan Minuman/Restoran	2,63	0,22
11. Perawatan Pribadi dan Jasa Lainnya	1,90	0,11

# SEBARAN INFLASI JUNI 2023 SUMATERA

(year-on-year)

24 Kota IHK Mengalami Inflasi pada Mei 2023





# ANDIL INFLASI JUNI 2023 (y-o-y) MENURUT KELOMPOK PENGELUARAN

Kelompok Transportasi pada Juni 2023 memberikan **andil inflasi** sebesar 2,08 persen.


*Komoditas yang dominan memberikan andil inflasi, yaitu:*

Komoditas	Andil Inflasi y-on-y (%)
Bensin	1,22
Rokok Kretek Filter	0,42
Beras	0,34
Mobil	0,12
Tarif Kendaraan Travel	0,11
Solar	0,10

*Komoditas yang dominan memberikan andil deflasi, yaitu:*

Komoditas	Andil Deflasi y-on-y (%)
Cabai Merah	-0,65
Bawang Merah	-0,11
Minyak Goreng	-0,08
Ikan Dencis	-0,04
Jeruk	-0,04
Cabai Rawit	-0,03

# RINGKASAN INFLASI JUNI 2023



Pada Juni 2023, inflasi bulanan (*m-to-m*) **sebesar 0,21%**, relatif lebih rendah dibandingkan dengan inflasi bulan yang sama tahun lalu yang mengalami inflasi sebesar 0,60%. Adapun inflasi tahunan (*y-on-y*) **mencapai 3,66%**.



**Penyumbang utama inflasi bulanan** di antaranya adalah komoditas **cabai merah, bahan bakar rumah tangga, telur ayam ras, kangkung, dan beras** dengan andil masing-masing sebesar 0,04%; 0,03%; 0,03%; 0,03%; dan 0,02%.



**Penyumbang utama inflasi tahunan** di antaranya adalah komoditas **bensin, rokok kretek filter, beras, mobil, dan tarif kendaraan travel** dengan andil masing-masing sebesar 1,22%; 0,42%; 0,34; 0,12% dan 0,11%.



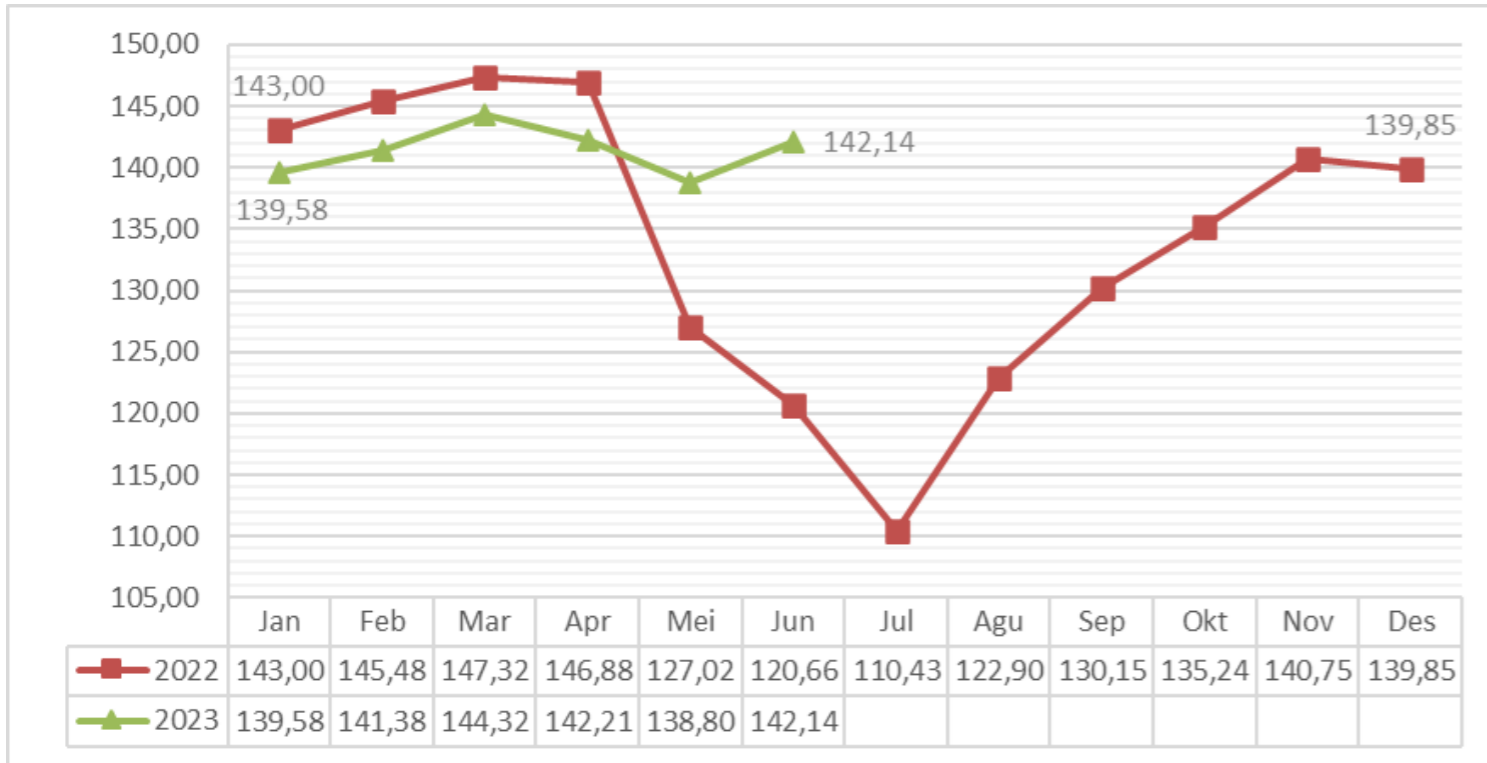
**BADAN PUSAT STATISTIK  
PROVINSI BENGKULU**

**ST 2023**  
**SENSUS PERTANIAN**

# **NILAI TUKAR PETANI**

No. 39/07/17/Th. XVII, 3 Juli 2023

# PERKEMBANGAN NILAI TUKAR PETANI (NTP)



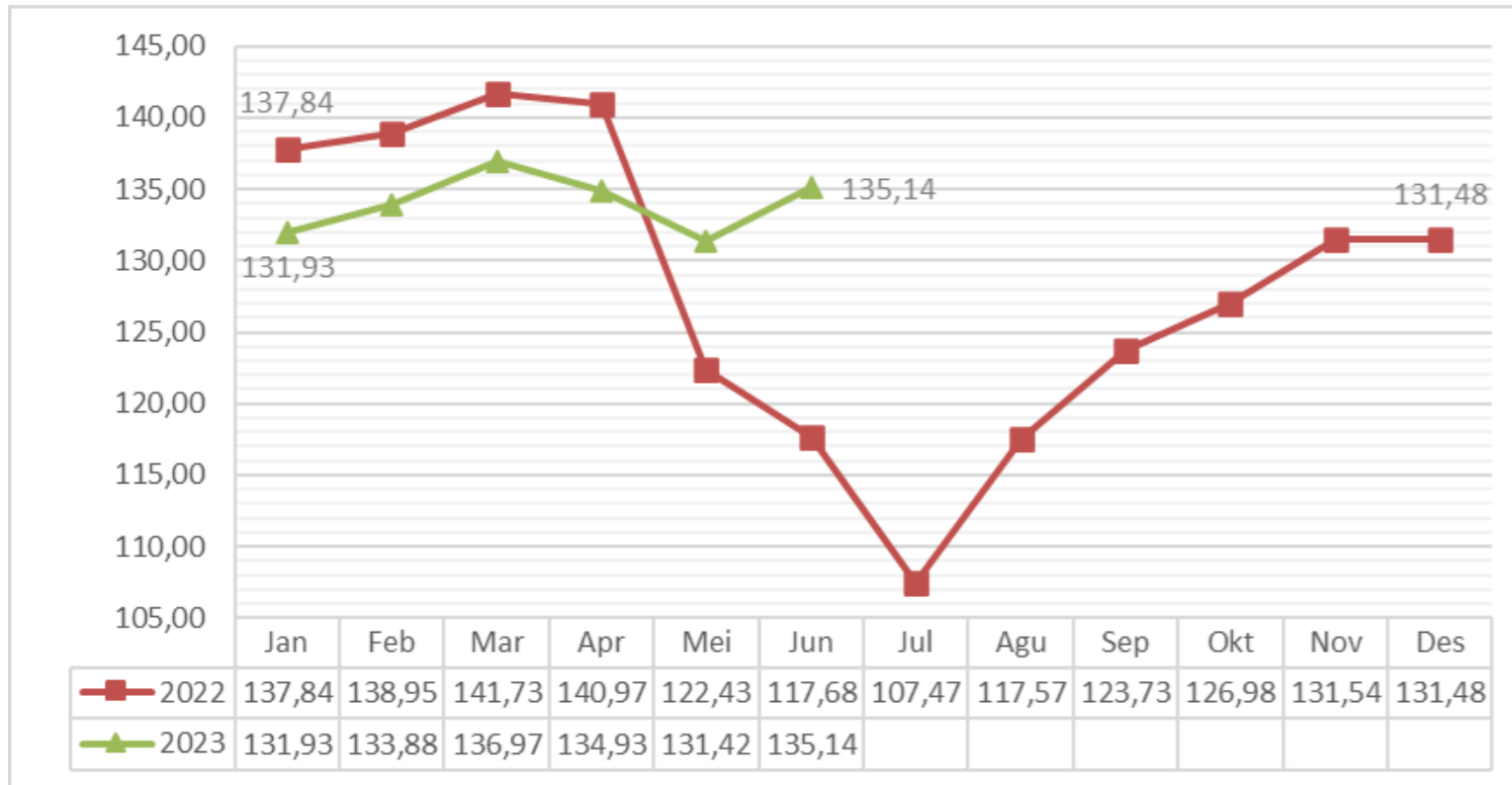
NTP Subsektor	Mei'23	Juni'23	Perubahan (%)
Tanaman Pangan (NTPP)	103,57	103,19	↓ -0,37
Hortikultura (NTPH)	92,18	107,73	↑ 16,87
Tanaman Perkebunan Rakyat (NTPR)	150,74	154,17	↑ 2,27
Peternakan (NTPT)	98,47	99,98	↑ 1,53
Perikanan (NTNP)	106,06	107,43	↑ 1,29
✓Nelayan (NTN)	108,33	110,33	↑ 1,85
✓Pembudidaya Ikan (NTPi)	102,39	102,70	↑ 0,30
<b>NTP</b>	<b>138,80</b>	<b>142,14</b>	<b>↑ 2,41</b>



NTP  
Juni'23  
Naik 2,41 %  
(m-to-m)



# PERKEMBANGAN NILAI TUKAR USAHA PETANI (NTUP)



NTUP Subsektor	Mei'23	Juni'23	Perubahan (%)
Tanaman Pangan	103,00	103,10	↑ 0,10
Hortikultura	92,53	108,09	↑ 16,82
Tanaman Perkebunan Rakyat	140,41	144,23	↑ 2,72
Peternakan	99,67	101,36	↑ 1,69
Perikanan	106,17	108,11	↑ 1,83
✓Nelayan	107,40	109,96	↑ 2,38
✓Pembudidaya Ikan	104,13	105,03	↑ 0,86
<b>NTUP</b>	<b>131,42</b>	<b>135,14</b>	<b>↑ 2,83</b>

NTUP  
Juni'23  
Naik 2,83 %  
(m-to-m)



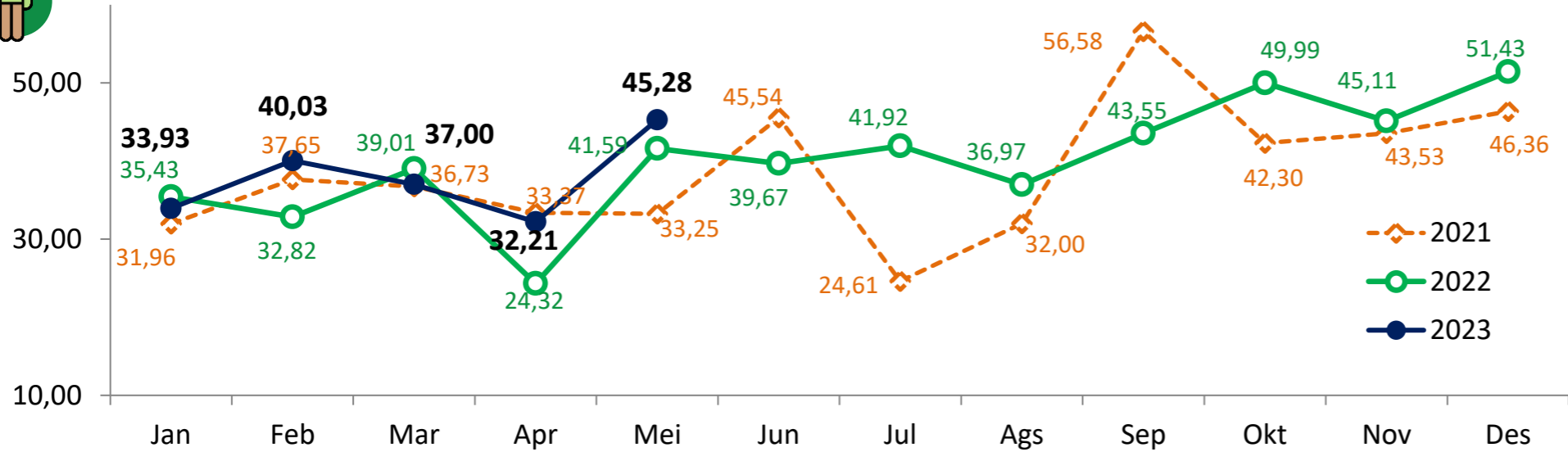
# **TINGKAT PENGHUNIAN KAMAR**

Perkembangan Tingkat Penghunian Kamar  
Hotel Klasifikasi Bintang

No. 40/07/17/Th. X, 3 Juli 2023

# TINGKAT PENGHUNIAN KAMAR (TPK)

Perkembangan TPK Hotel Klasifikasi Bintang, 2021-2023



**PERKEMBANGAN  
TPK HOTEL KLASIFIKASI BINTANG**

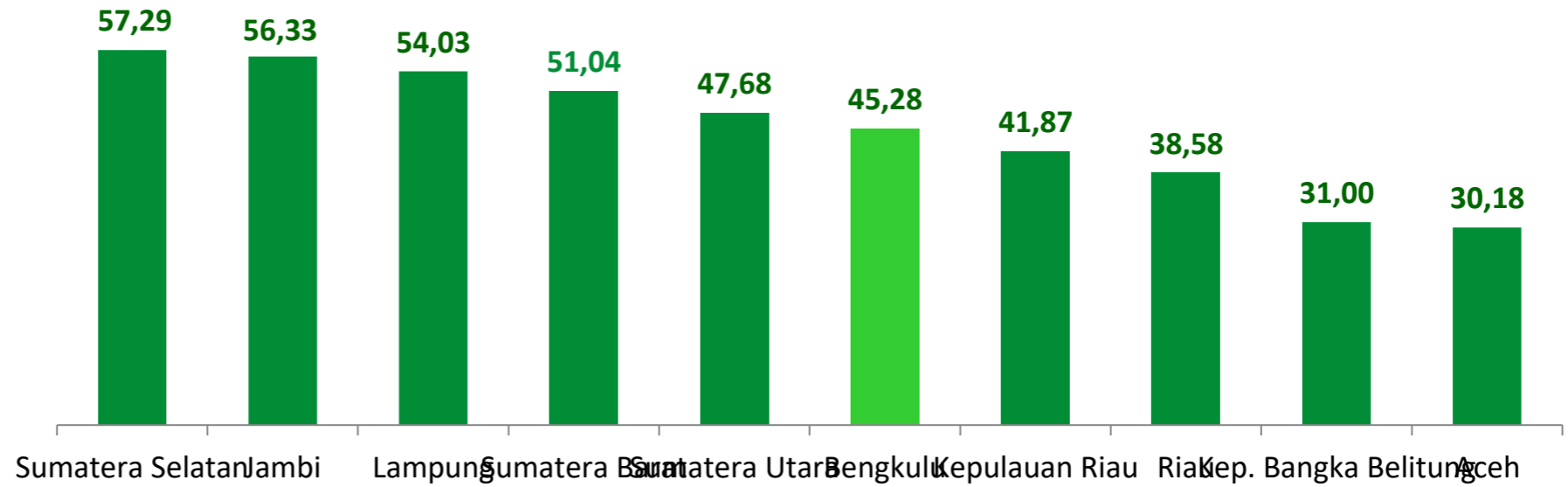
**m-to-m : 13,07 poin**  
 (Mei'23 terhadap Apr'23)

**y-on-y : 3,69 poin**  
 (Mei'23 terhadap Mei'22)



TPK Hotel Klasifikasi Bintang 10 Provinsi di Sumatera, Mei 2023

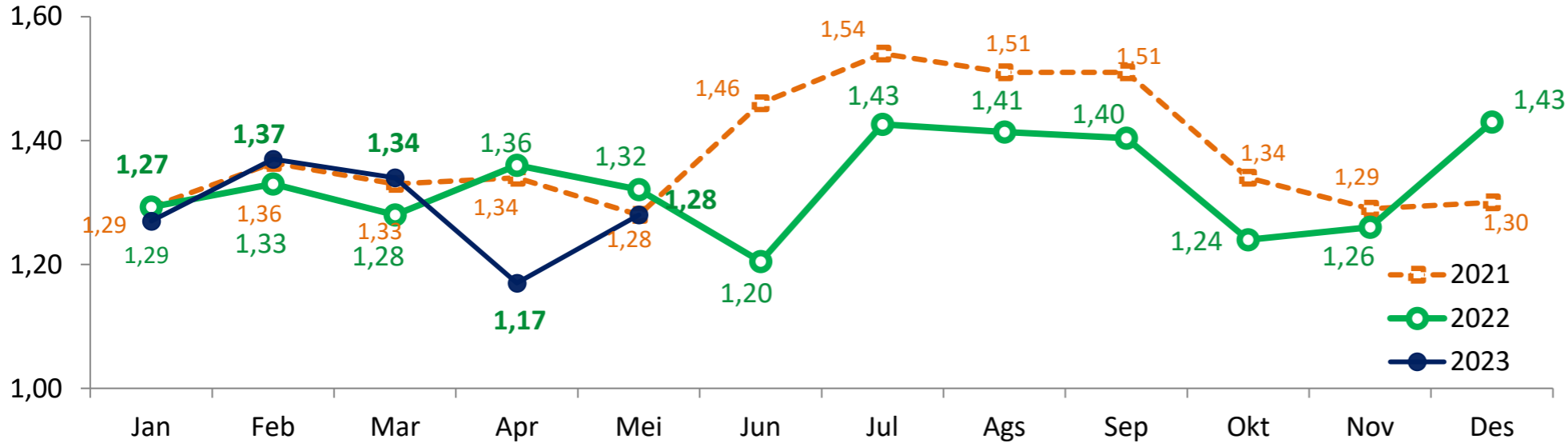
TPK Provinsi  
 Bengkulu 45,28  
 Peringkat ke **6**  
 di Sumatera



# RATA-RATA LAMA MENGINAP TAMU (RLMT)



Perkembangan RMLT Hotel Klasifikasi Bintang, 2021-2023



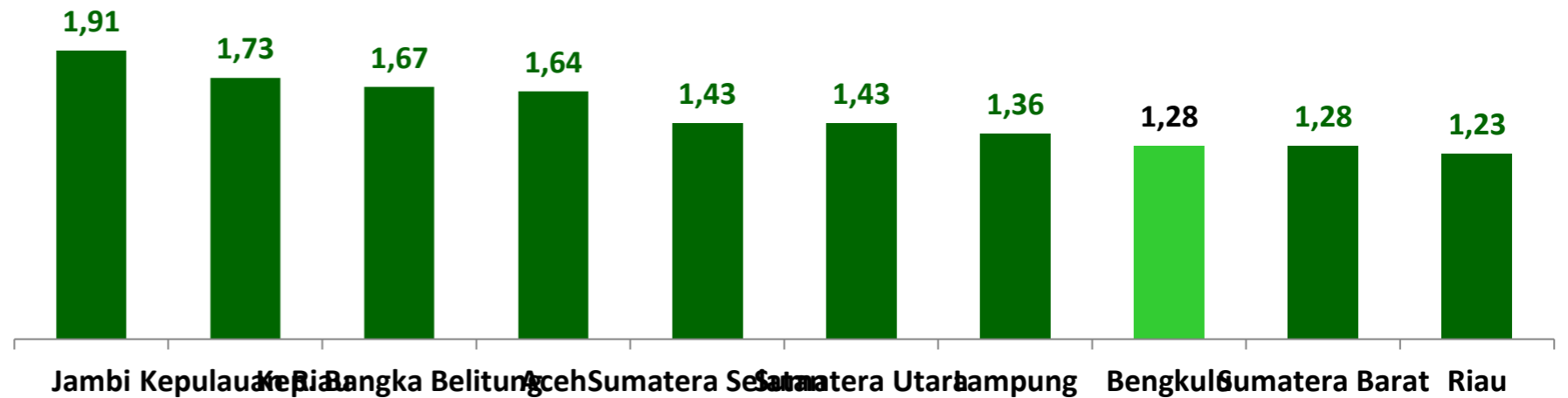
**PERKEMBANGAN  
RLMT HOTEL KLASIFIKASI  
BINTANG**

**m-to-m : 0,11 poin**  
(Mei'23 terhadap Apr'23)

**y-on-y : 0,04 poin**  
(Mei'23 terhadap Mei'22)



RLMT Hotel Klasifikasi Bintang 10 Provinsi di Sumatera, Mei 2023



RLMT Provinsi  
Bengkulu **1,28**





**BADAN PUSAT STATISTIK  
PROVINSI BENGKULU**



**ST 2023**  
**SENSUS PERTANIAN**



# TRANSPORTASI

**PERKEMBANGAN STATISTIK TRANSPORTASI**

No.41/07/17/Th. VII, 3 Juli 2023

# STATISTIK TRANSPORTASI LAUT

Perkembangan Lalu Lintas Kapal Laut, Penumpang dan Barang Melalui Pelabuhan Pulau Baai, Mei 2023


**Kapal**  
**362 Unit**

 **M-to-M : Naik 123,46%**  
April 2023: 162 Unit

 **Y-on-Y : Naik 214,78%**  
Mei 2022: 115 Unit



**Penumpang**  
**1.959 Orang**

 **M-to-M : Naik 32,45%**  
April 2023: 1.479 Orang

 **Y-on-Y : Naik 0,20%**  
Mei 2022: 1.955 Orang



**Barang**  
**487.397 Ton**

 **M-to-M : Naik 32,99%**  
April 2023: 366.493 Ton

 **Y-on-Y : Naik 70,38%**  
Mei 2022: 286.063 Ton



## Perkembangan Lalu lintas Pesawat, Penumpang, dan Barang melalui Bandara Fatmawati Soekarno, Mei 2023


### Pesawat 418 Unit


 M-to-M : Naik 10,00%  
April 2023 : 380 Unit

 Y-on-Y : Naik 4,76%  
Mei 2022 : 399 Unit



### Penumpang 57.173 Orang

 M-to-M : Naik 14,65%  
April 2023 : 49.869 Orang

 Y-on-Y : Naik 6,90%  
Mei 2022 : 53.481 Orang



### Barang 139.916 Kg

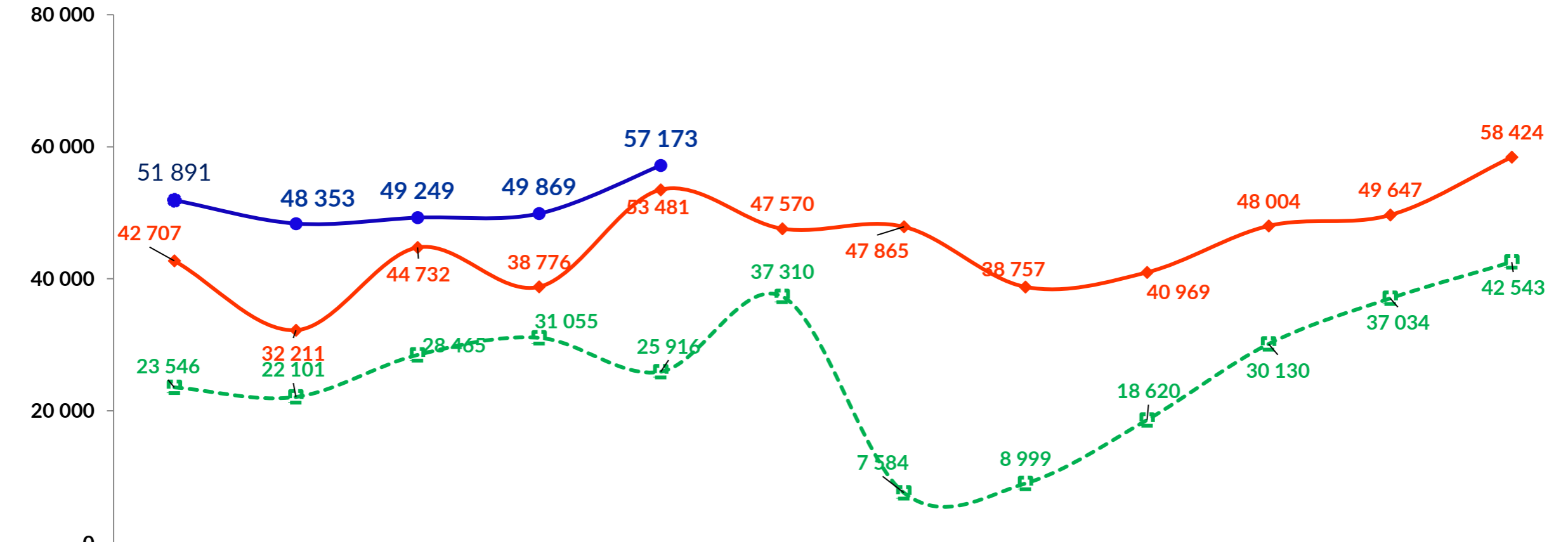
 M-to-M : Turun 6,44%  
April 2023 : 149.551 Kg

 Y-on-Y : Naik 50,20%  
Mei 2022 : 93.154 Kg



## Lalu lintas Penumpang yang Menggunakan Penerbangan Melalui Bandara Fatmawati, 2021 – 2023

Penumpang

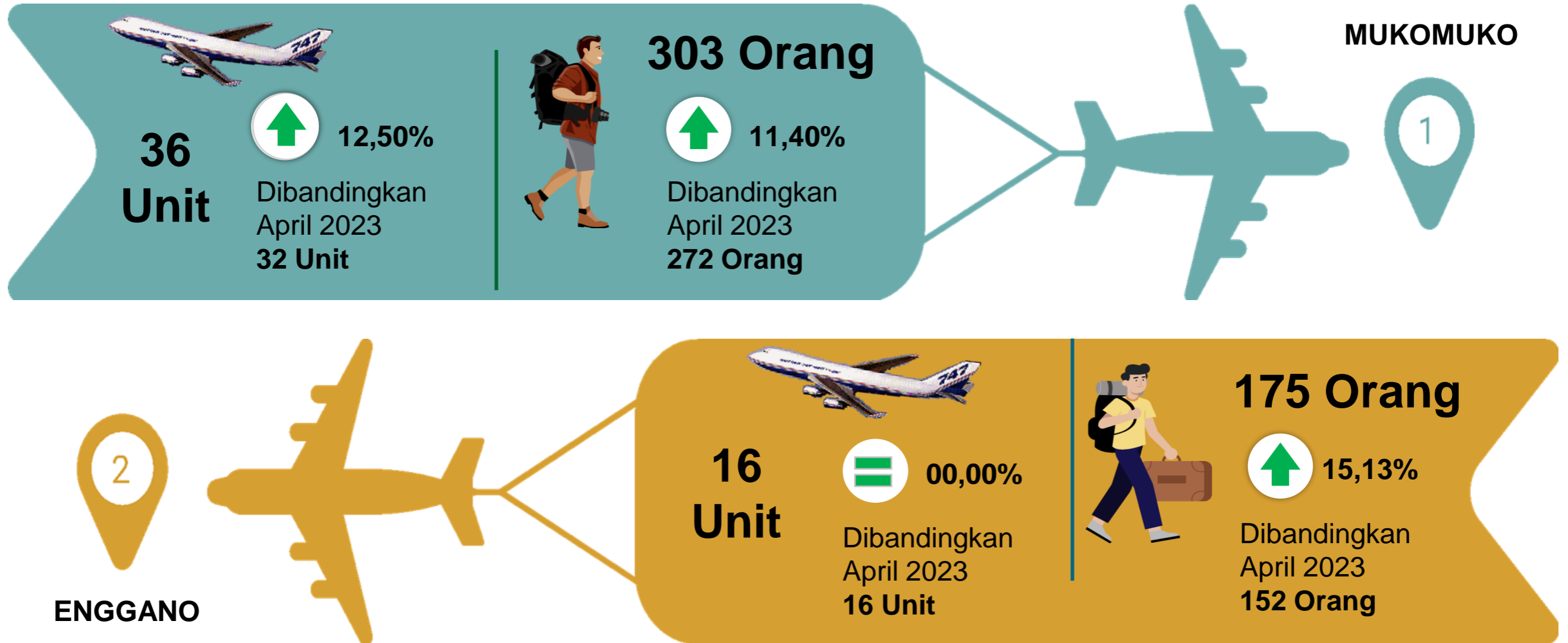


	Jan	Feb	Mar	Apr	Mei	Juni	Juli	Agt	Sept	Okt	Nov	Des
2021	23 546	22 101	28 465	31 055	25 916	37 310	7 584	8 999	18 620	30 130	37 034	42 543
2022	42 707	32 211	44 732	38 776	53 481	47 570	47 865	38 757	40 969	48 004	49 647	58 424
2023	51 891	48 353	49 249	49 869	57 173							

# STATISTIK TRANSPORTASI UDARA



## Perkembangan Lalu lintas Pesawat dan Penumpang, Mei 2023





**BADAN PUSAT STATISTIK  
PROVINSI BENGKULU**

**ST 2023**  
**SENSUS PERTANIAN**

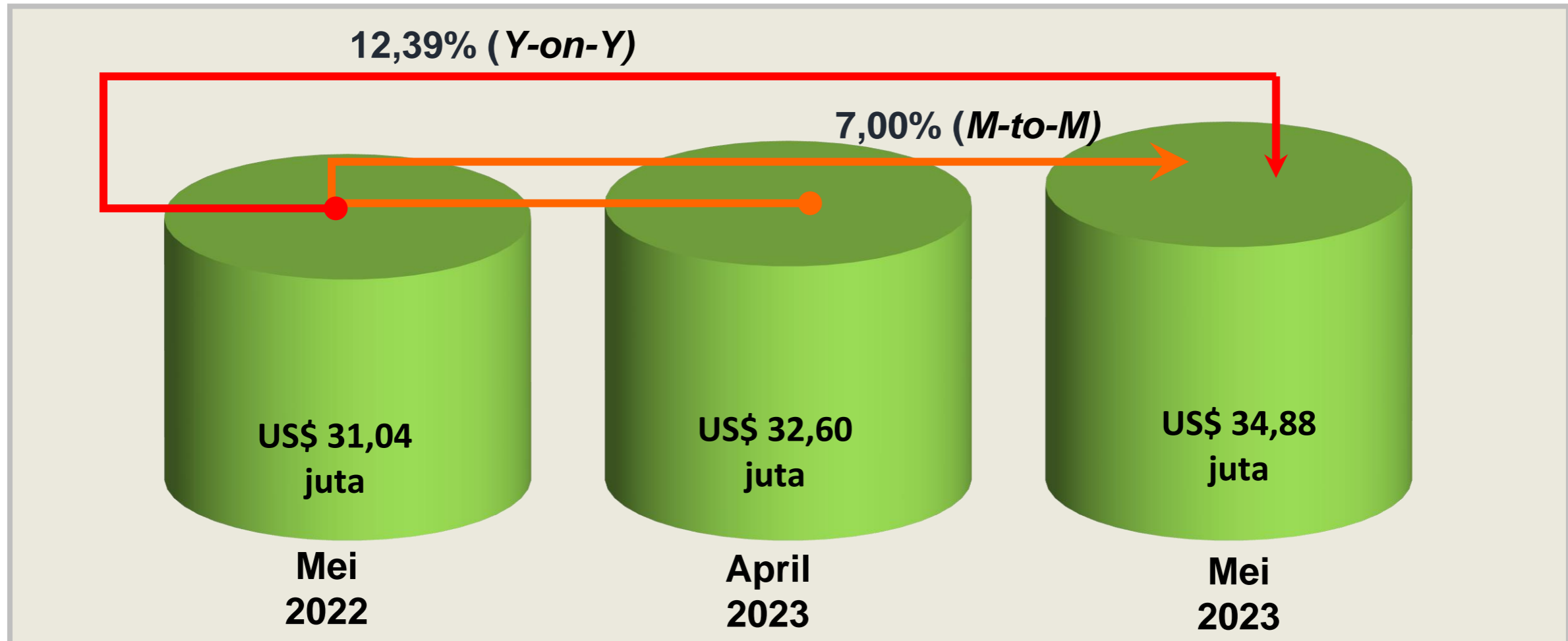
# **EKSPOR-IMPOR**

**PERKEMBANGAN EKSPOR DAN IMPOR**

No. 42/07/17/Th. XV, 3 Juli 2023

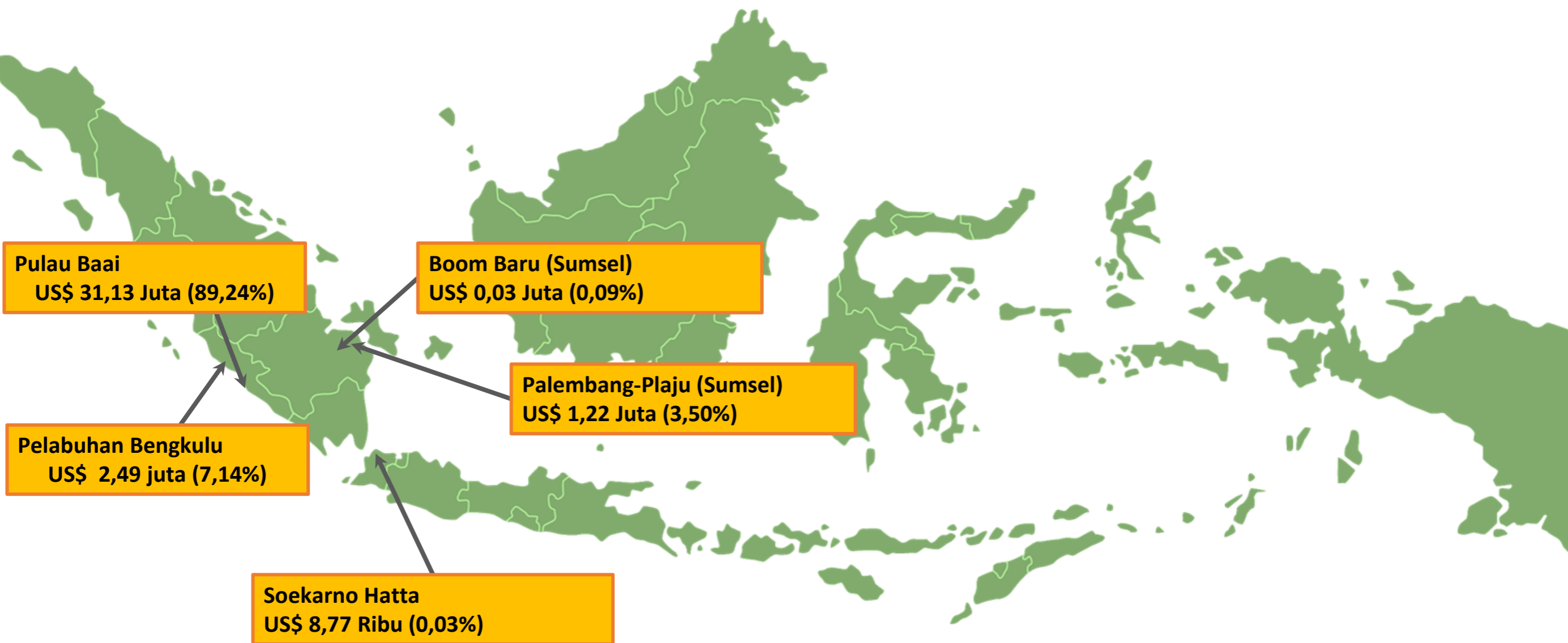
# PERKEMBANGAN EKSPOR PROVINSI BENGKULU

Nilai Ekspor Mei 2023 Mencapai **US\$ 34,88** Juta  
 Naik 7,00% dibanding April 2023



# EKSPOR PROVINSI BENGKULU MENURUT PELABUHAN MUAT

## Mei 2023



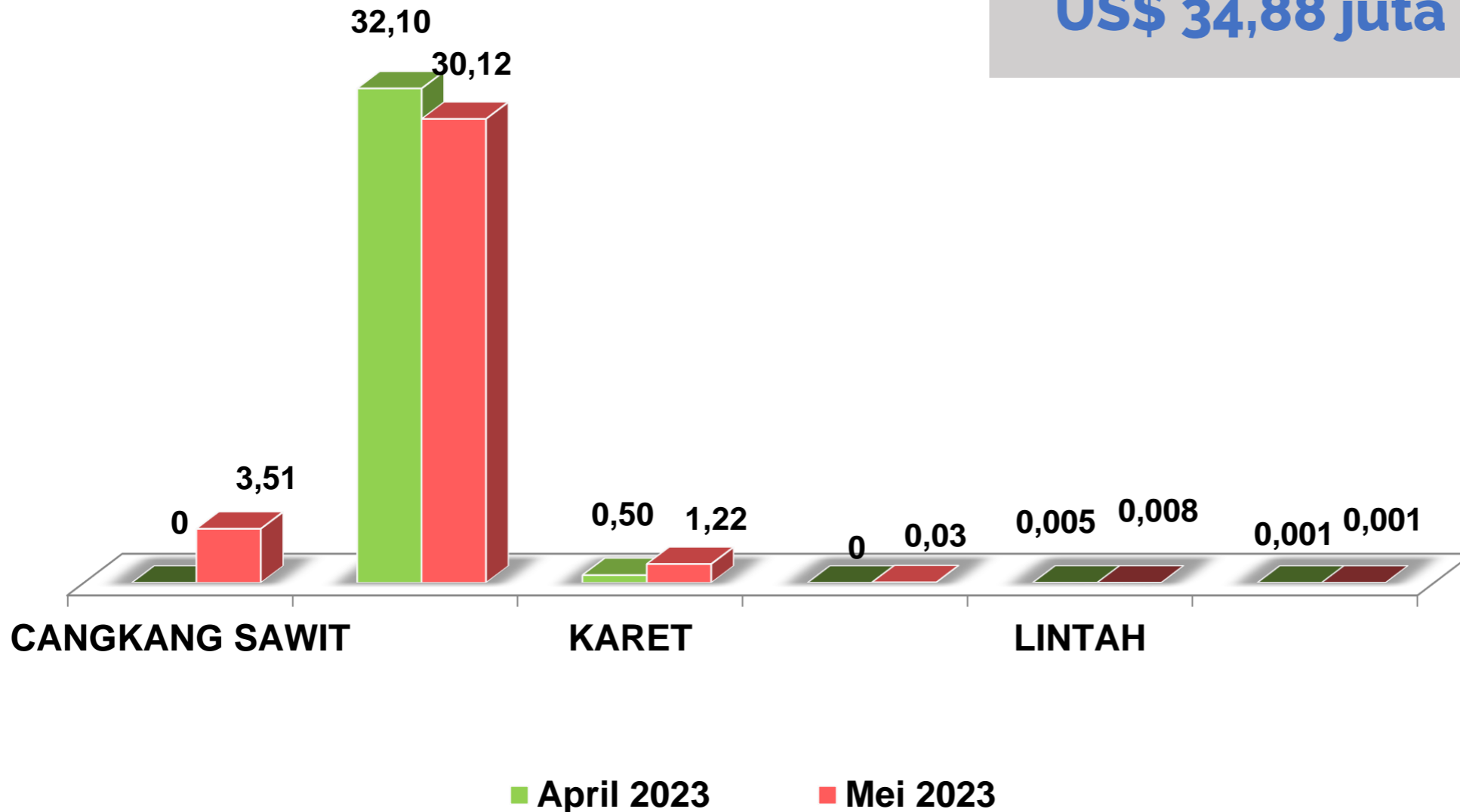


# EKSPOR PROVINSI BENGKULU MENURUT KOMODITAS MEI 2023



Total Ekspor Provinsi Bengkulu:

**US\$ 34,88 juta**

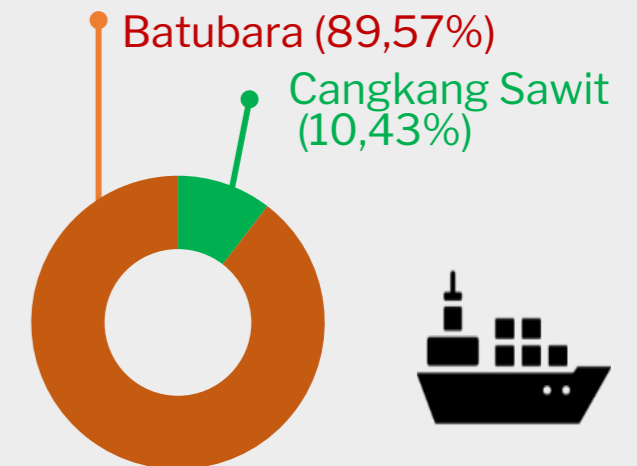


Ekspor Provinsi Bengkulu yang melalui Pulau Baai dan Bengkulu, pada Mei 2023: **US\$ 33,62 juta**

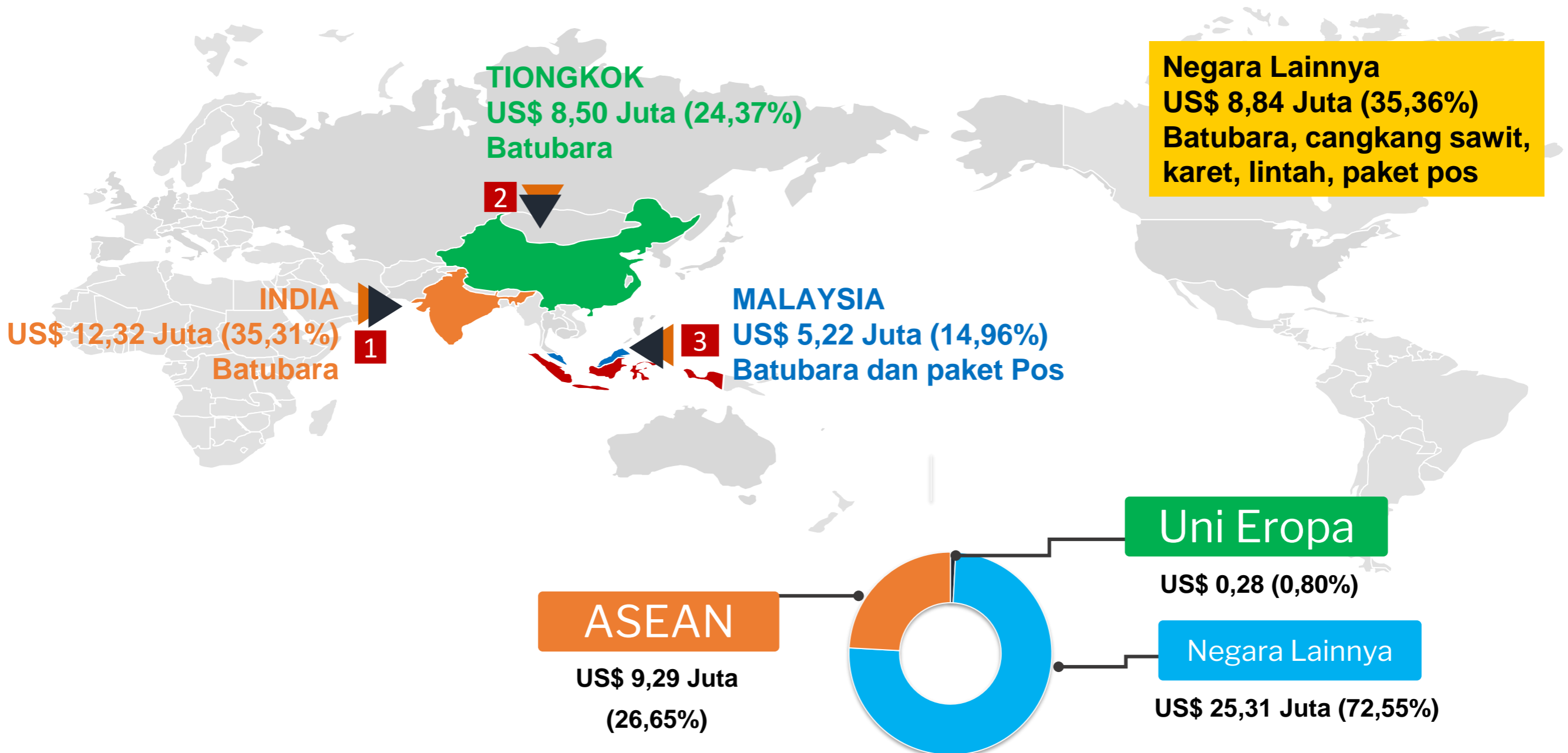


**4,76%**

April 2023: US\$ 32,10 juta



# PANGSA EKSPOR UTAMA PROVINSI BENGKULU MEI 2023

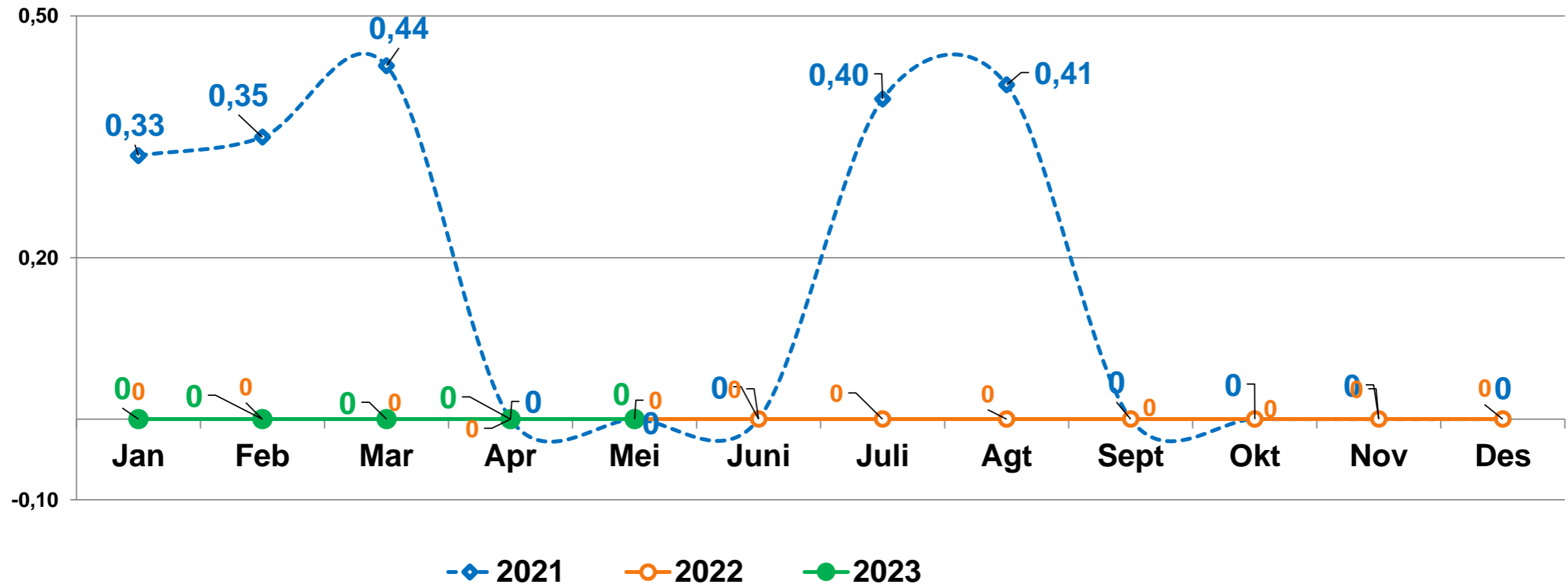


# PERKEMBANGAN IMPOR PROVINSI BENGKULU



Pada bulan September 2021 s.d Mei 2023, tidak ada impor barang ke Provinsi Bengkulu .

Juta US\$



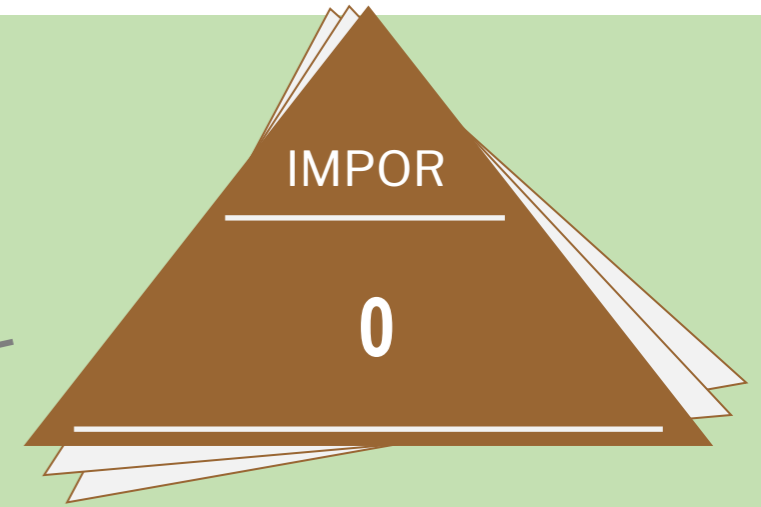

# NERACA PERDAGANGAN PROVINSI BENGKULU



**Mei 2023**



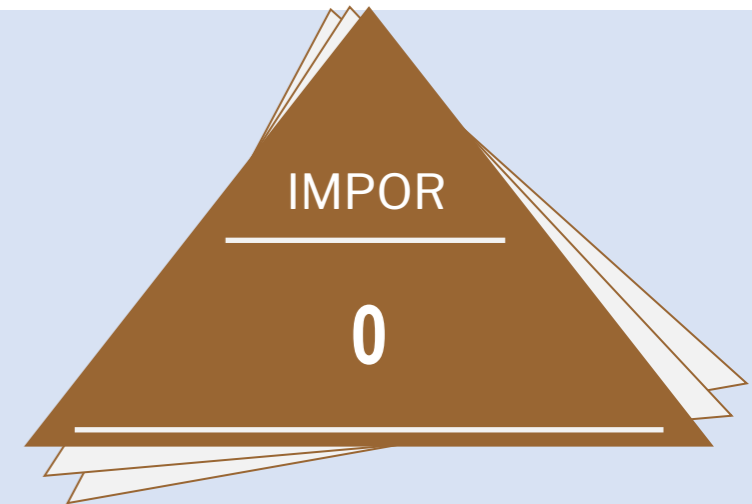
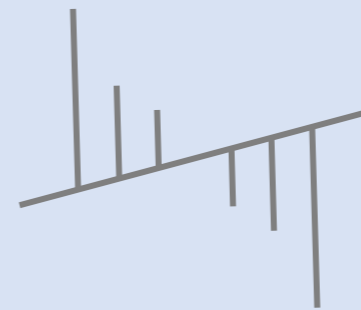
**SURPLUS**  
**US\$ 34,88**  
**Juta**



**Jan-Mei 2023**



**SURPLUS**  
**US\$ 121,43**  
**Juta**





BADAN PUSAT STATISTIK  
PROVINSI BENGKULU

ST 2023  
SENSUS PERTANIAN



*Prima*

*Kasih*

[u.bps.go.id](http://u.bps.go.id)

