

Katalog: 7102011.32

INDEKS HARGA KONSUMEN TUJUH KOTA DI PROVINSI JAWA BARAT 2020



**BADAN PUSAT STATISTIK
PROVINSI JAWA BARAT**

**INDEKS HARGA KONSUMEN
TUJUH KOTA
DI PROVINSI JAWA BARAT
2020**



INDEKS HARGA KONSUMEN TUJUH KOTA DI PROVINSI JAWA BARAT 2020

ISSN	: 2654-685X
No. Publikasi	: 32000.2114
Katalog	: 7102011.32
Ukuran Buku	: 29 x 21 cm
Jumlah Halaman	: x + 126 Halaman
Naskah	: BPS Provinsi Jawa Barat
Penyunting	: BPS Provinsi Jawa Barat
Gambar Kover	: BPS Provinsi Jawa Barat
Ilustrasi	: Pencacahan Survei Harga Konsumen
Diterbitkan oleh	: ©BPS Provinsi Jawa Barat
Dicetak oleh	: ITB Press

Dilarang mengumumkan, mendistribusikan, mengomunikasikan, dan/atau menggandakan sebagian atau seluruh isi buku ini untuk tujuan komersial tanpa izin tertulis dari Badan Pusat Statistik

INDEKS HARGA KONSUMEN TUJUH KOTA DI PROVINSI JAWA BARAT 2020

Tim Penyusun

Penanggung Jawab Umum : Dyah Anugrah Kuswardani, MA

Penanggung Jawab Teknis : Ir. Dudung Supriyadi, MM

Penulis : Marisa Kusuma Putri, S.ST., M.Stat
Vira Wahyuningrum, S.ST.,M.Stat

Pengolah Data : Muhammad Rikiansyah, S.Ikom
Marisa Kusuma Putri, SST. M.Stat

Editor : Yana Hendriyana, S.ST

Desain Kover dan Layout : Marisa Kusuma Putri, S.ST., M.Stat
Vira Wahyuningrum, S.ST.,M.Stat

Ilustrasi/Foto : Muhammad Rikiansyah, S.Ikom

<https://jabar.bps.go.id>

KATA PENGANTAR

Indeks Harga Konsumen Tujuh Kota di Provinsi Jawa Barat adalah publikasi BPS Provinsi Jawa Barat yang diterbitkan berdasarkan perkembangan harga barang dan jasa yang dikonsumsi rumah tangga. Sebagai salah satu indikator ekonomi, perubahan Indeks Harga Konsumen (IHK) yang lazim disebut inflasi atau deflasi menggambarkan perkembangan harga barang dan jasa secara umum di tingkat konsumen akhir.

Publikasi ini menyajikan data IHK bulanan secara *series* sepanjang tahun 2020 yang mencakup tujuh kota IHK, yaitu Kota Bogor, Kota Sukabumi, Kota Bandung, Kota Cirebon, Kota Bekasi, Kota Depok, dan Kota Tasikmalaya. Data IHK yang disajikan dihitung secara bulanan dirinci menurut sebelas kelompok pengeluaran rumah tangga dengan tahun dasar 2018 (2018=100).

Akhir kata, semoga publikasi ini dapat memenuhi kebutuhan konsumen data dan ucapan terima kasih yang sebesar-besarnya kepada semua pihak yang telah mendukung sehingga publikasi ini dapat disajikan secara berkesinambungan.

Bandung, April 2021
Kepala BPS Provinsi Jawa Barat



Dyah Anugrah Kuswardani, MA

<https://jabar.bps.go.id>

DAFTAR ISI

Kata Pengantar	v
Daftar Isi	vii
Daftar Tabel	viii
Daftar Gambar	ix
Daftar Lampiran	x
PENDAHULUAN	1
METODE PENGHITUNGAN.....	2
1. INFLASI KOTA BOGOR	3
2. INFLASI KOTA SUKABUMI.....	11
3. INFLASI KOTA BANDUNG	21
4. INFLASI KOTA CIREBON.....	29
5. INFLASI KOTA BEKASI	39
6. INFLASI KOTA DEPOK	49
7. INFLASI KOTA TASIKMALAYA.....	57
8. INFLASI GABUNGAN 7 KOTA DI PROVINSI JAWA BARAT.....	65
LAMPIRAN	75

DAFTAR TABEL

	<i>Halaman</i>
Tabel 1.1.	Inflasi Bulanan, Inflasi Tahun Kalender, dan Inflasi Tahunan Kota Bogor Menurut Bulan, 2020 3
Tabel 1.2.	Perkembangan IHK Kota Bogor Menurut Bulan dan Kelompok Pengeluaran, 2020 9
Tabel 2.1.	Inflasi Bulanan, Inflasi Tahun Kalender, dan Inflasi Tahunan Kota Sukabumi Menurut Bulan, 2020 11
Tabel 2.2.	Perkembangan IHK Kota Sukabumi Menurut Bulan dan Kelompok Pengeluaran, 2020 18
Tabel 3.1.	Inflasi Bulanan, Inflasi Tahun Kalender, dan Inflasi Tahunan Kota Bandung Menurut Bulan, 2020 21
Tabel 3.2.	Perkembangan IHK Kota Bandung Menurut Bulan dan Kelompok Pengeluaran, 2020 27
Tabel 4.1.	Inflasi Bulanan, Inflasi Tahun Kalender, dan Inflasi Tahunan Kota Cirebon Menurut Bulan, 2020 29
Tabel 4.2.	Perkembangan IHK Kota Cirebon Menurut Bulan dan Kelompok Pengeluaran, 2020 36
Tabel 5.1.	Inflasi Bulanan, Inflasi Tahun Kalender, dan Inflasi Tahunan Kota Bekasi Menurut Bulan, 2020 39
Tabel 5.2.	Perkembangan IHK Kota Bekasi Menurut Bulan dan Kelompok Pengeluaran, 2020 46
Tabel 6.1.	Inflasi Bulanan, Inflasi Tahun Kalender, dan Inflasi Tahunan Kota Depok Menurut Bulan, 2020 49
Tabel 6.2.	Perkembangan IHK Kota Depok Menurut Bulan dan Kelompok Pengeluaran, 2020 55
Tabel 7.1.	Inflasi Bulanan, Inflasi Tahun Kalender, dan Inflasi Tahunan Kota Tasikmalaya Menurut Bulan, 2020 57
Tabel 7.2.	Perkembangan IHK Kota Tasikmalaya Menurut Bulan dan Kelompok Pengeluaran, 2020 63
Tabel 8.1.	Inflasi Bulanan, Inflasi Tahun Kalender, dan Inflasi Tahunan Gabungan 7 Kota Menurut Bulan, 2020 65
Tabel 8.2.	Perkembangan IHK Gabungan 7 Kota Menurut Bulan dan Kelompok Pengeluaran, 2020 73

DAFTAR GAMBAR

	<i>Halaman</i>
Gambar 1.1. Perkembangan IHK Kota Bogor Menurut Bulan, 2020	3
Gambar 1.2. Perkembangan IHK Kota Bogor Menurut Bulan dan Kelompok Pengeluaran, 2020	10
Gambar 2.1. Perkembangan IHK Kota Sukabumi Menurut Bulan, 2020	11
Gambar 2.2. Perkembangan IHK Kota Sukabumi Menurut Bulan dan Kelompok Pengeluaran, 2020	19
Gambar 3.1. Perkembangan IHK Kota Bandung Menurut Bulan, 2020	21
Gambar 3.2. Perkembangan IHK Kota Bandung Menurut Bulan dan Kelompok Pengeluaran, 2020	28
Gambar 4.1. Perkembangan IHK Kota Cirebon Menurut Bulan, 2020	29
Gambar 4.2. Perkembangan IHK Kota Cirebon Menurut Bulan dan Kelompok Pengeluaran, 2020	37
Gambar 5.1. Perkembangan IHK Kota Bekasi Menurut Bulan, 2020	39
Gambar 5.2. Perkembangan IHK Kota Bekasi Menurut Bulan dan Kelompok Pengeluaran, 2020	47
Gambar 6.1. Perkembangan IHK Kota Depok Menurut Bulan, 2020	49
Gambar 6.2. Perkembangan IHK Kota Depok Menurut Bulan dan Kelompok Pengeluaran, 2020	56
Gambar 7.1. Perkembangan IHK Kota Tasikmalaya Menurut Bulan, 2020	57
Gambar 7.2. Perkembangan IHK Kota Tasikmalaya Menurut Bulan dan Kelompok Pengeluaran, 2020	64
Gambar 8.1. Perkembangan IHK Gabungan 7 Kota Menurut Bulan, 2020	65
Gambar 8.2. Perkembangan IHK Gabungan 7 Kota Menurut Bulan dan Kelompok Pengeluaran, 2020	74

DAFTAR LAMPIRAN

	<i>Halaman</i>
Tabel 1. IHK dan Inflasi Kota Bogor, 2020	77
Tabel 2. IHK dan Inflasi Kota Sukabumi, 2020	83
Tabel 3. IHK dan Inflasi Kota Bandung, 2020	89
Tabel 4. IHK dan Inflasi Kota Cirebon, 2020	95
Tabel 5. IHK dan Inflasi Kota Bekasi, 2020	101
Tabel 6. IHK dan Inflasi Kota Depok, 2020	107
Tabel 7. IHK dan Inflasi Kota Tasikmalaya, 2020	113
Tabel 8. IHK dan Inflasi Gabungan 7 Kota di Provinsi Jawa Barat, 2020	119

PENDAHULUAN

IHK

Indeks Harga Konsumen (IHK) adalah suatu indeks yang mengukur perubahan harga rata-rata tertimbang dari komoditas barang dan jasa yang dikonsumsi oleh rumah tangga (*household*) atau masyarakat dalam waktu tertentu. Nilai IHK menunjukkan rata-rata perubahan harga yang dibayarkan oleh konsumen dari sekelompok barang dan jasa tertentu.

IHK dihitung dengan memilih tahun dasar yang menjadi basis pembandingan perubahan harga. Beberapa jenis komoditas dipilih untuk membentuk indeks harga. Setiap komoditas yang dipilih diberi nilai kepentingan relative atau *weightage* yang menunjukkan bobot dari komoditas tersebut. Komoditas yang sangat diperlukan oleh masyarakat diberi bobot yang tinggi.

Perubahan tahun dasar dalam penghitungan IHK dilakukan secara periodik setiap lima tahun. Dengan demikian pada tahun 2020 IHK dihitung menggunakan tahun dasar baru yaitu hasil Survei Biaya Hidup tahun 2018 (2018=100).

PENYEBAB INFLASI

- Permintaan yang lebih besar daripada *supply* (tarikan permintaan)
- Kenaikan bahan baku maupun biaya produksi (desakan biaya)
- Tekanan permintaan + dorongan ongkos (inflasi struktural)
- Peredaran uang kartal yang tak terkendali
- Kekacauan politik dan ekonomi
- Tuntutan kenaikan upah

METODE PENGHITUNGAN

Perubahan IHK atau lebih dikenal dengan inflasi atau deflasi, selain dihitung secara bulanan yaitu dengan membandingkan IHK bulan berjalan dengan IHK bulan sebelumnya, juga dihitung secara tahunan dengan membandingkan IHK bulan berjalan dengan IHK bulan Desember tahun sebelumnya. Metode penghitungan inflasi dengan membandingkan dua titik IHK dinamakan metode *point to point* yang digunakan sejak tahun 1998, sementara tahun-tahun sebelumnya menggunakan metode kumulatif yaitu inflasi tahunan yang dihitung berdasarkan penjumlahan dari laju inflasi bulanan.

1. Laju Inflasi bulanan dihitung berdasarkan perubahan IHK bulan berjalan terhadap IHK bulan sebelumnya, dalam bentuk persentase yang dirumuskan sebagai berikut:

$$I_n = \left[\frac{IHK_n}{IHK_{(n-1)}} - 1 \right] \times 100$$

Dimana I_n = Inflasi pada bulan ke-n

IHK_n = Indeks Harga Konsumen pada bulan ke-n

$IHK_{(n-1)}$ = Indeks Harga Konsumen pada bulan ke- (n-1)

2. Laju inflasi tahun kalender (sampai dengan bulan berjalan) dihitung berdasarkan perubahan IHK bulan berjalan terhadap IHK Desember tahun sebelumnya dalam bentuk persentase yang dirumuskan sebagai berikut:

$$I_{n(ytd)} = \left[\frac{IHK_n}{IHK_{Des(t-1)}} - 1 \right] \times 100$$

Dimana $I_{n(ytd)}$ = Inflasi tahun t sampai bulan ke-n

$IHK_{Des(t-1)}$ = Indeks Harga Konsumen pada bulan Desember tahun sebelumnya (t-1)

3. Laju inflasi tahunan (selama setahun terakhir di bulan berjalan) dihitung berdasarkan perubahan IHK bulan berjalan terhadap IHK bulan yang sama tahun sebelumnya dalam bentuk persentase yang dirumuskan sebagai berikut:

$$I_{n(yoy)} = \left[\frac{IHK_n}{IHK_{n(t-1)}} - 1 \right] \times 100$$

Dimana $I_{n(yoy)}$ = Inflasi selama setahun pada bulan n

$IHK_{n(t-1)}$ = Indeks Harga Konsumen pada bulan ke-n tahun sebelumnya (t-1)

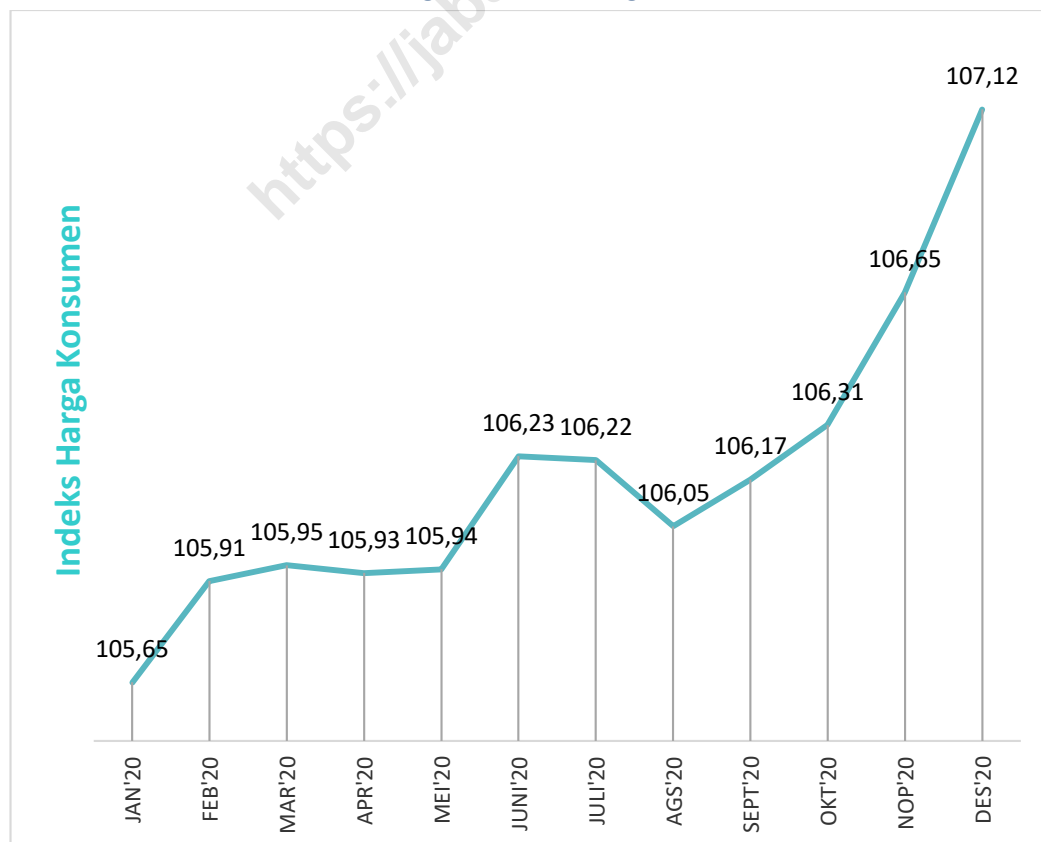
1. INFLASI KOTA BOGOR

Kota Bogor sepanjang tahun 2020 mengalami inflasi bulanan sebanyak sembilan kali dan deflasi sebanyak tiga kali. Inflasi tertinggi terjadi pada Januari 2020 sebesar 0,78 persen, sementara bulan yang mengalami deflasi tertinggi terjadi pada Agustus 2020 sebesar 0,16 persen.

Tabel 1.1. Inflasi Bulanan, Inflasi Tahun Kalender, dan Inflasi Tahunan Kota Bogor Menurut Bulan, 2020

KOTA BOGOR	2020											
	JAN	FEB	MAR	APR	MEI	JUNI	JULI	AGS	SEPT	OKT	NOP	DES
Indeks Harga Konsumen	105,65	105,91	105,95	105,93	105,94	106,23	106,22	106,05	106,17	106,31	106,65	107,12
Inflasi Bulanan	0,78	0,25	0,04	-0,02	0,01	0,27	-0,01	-0,16	0,11	0,13	0,32	0,44
Inflasi Tahun Kalender	0,78	1,03	1,07	1,05	1,06	1,33	1,32	1,16	1,28	1,41	1,73	2,18
Inflasi Tahunan	3,76	4,31	4,25	3,80	3,56	2,74	2,48	1,59	1,82	1,86	2,02	2,18

Gambar 1.1. Perkembangan IHK Kota Bogor Menurut Bulan, 2020



➤ Januari 2020

Kota Bogor Januari 2020 mengalami inflasi bulanan sebesar 0,78 persen. IHK Kota Bogor dari 104,83 di Desember 2019 menjadi 105,65 di Januari 2020. Laju inflasi tahun kalender (Januari 2020) sebesar 0,78 persen, sedangkan laju inflasi tahunan (Januari 2020 - Januari 2019) tercatat sebesar 3,76 persen.

Dari sebelas kelompok pengeluaran yang mengalami inflasi bulanan adalah Kelompok Makanan, Minuman dan Tembakau sebesar 2,49 persen; Kelompok Pakaian dan Alas Kaki sebesar 0,22 persen; Kelompok Perumahan, Air, Listrik, dan Bahan Bakar Rumah Tangga sebesar 0,03 persen; Kelompok Perlengkapan, Peralatan dan Pemeliharaan Rutin Rumah Tangga sebesar 0,30 persen; Kelompok Kesehatan sebesar 1,31 persen; Kelompok Transportasi sebesar 0,10 persen; Kelompok Informasi, Komunikasi, dan Jasa Keuangan sebesar 0,31 persen; Kelompok Pendidikan sebesar 0,07 persen; Kelompok Penyediaan Makanan dan Minuman/Restoran sebesar 0,61 persen; dan Kelompok Perawatan Pribadi dan Jasa Lainnya sebesar 0,41 persen. Sementara yang mengalami deflasi yaitu Kelompok Rekreasi, Olahraga dan Budaya sebesar 0,06 persen.

➤ Februari 2020

Februari 2020 Kota Bogor mengalami inflasi bulanan sebesar 0,25 persen. IHK naik dari 105,65 di Januari 2020 menjadi 105,91 di Februari 2020. Laju inflasi tahun kalender (Januari 2020 - Februari 2020) sebesar 1,03 persen dan laju inflasi tahunan (Februari 2020 - Februari 2019) tercatat sebesar 4,31 persen.

Dari sebelas kelompok pengeluaran yang mengalami inflasi yaitu Kelompok Makanan, Minuman dan Tembakau sebesar 0,75 persen; Kelompok Perumahan, Air, Listrik, dan Bahan Bakar Rumah Tangga sebesar 0,09 persen; Kelompok Kesehatan sebesar 0,03 persen; Kelompok Transportasi sebesar 0,11 persen; Kelompok Informasi, Komunikasi, dan Jasa Keuangan sebesar 0,22 persen; Kelompok Rekreasi, Olahraga, dan Budaya sebesar 0,10 persen; Kelompok Penyediaan Makanan dan Minuman/Restoran sebesar 0,24 persen.

Sementara yang mengalami deflasi yaitu Kelompok Pakaian dan Alas Kaki sebesar 0,08 persen; Kelompok Perlengkapan, Peralatan dan Pemeliharaan Rutin sebesar 0,09 persen; dan Kelompok Perawatan Pribadi dan Jasa Lainnya sebesar 0,16 persen.

Kelompok yang tidak mengalami perubahan adalah Kelompok Pendidikan.

➤ Maret 2020

Maret 2020 Kota Bogor mengalami inflasi bulanan sebesar 0,04 persen. IHK mengalami kenaikan dari 105,91 di Februari 2020 menjadi 105,95 di Maret 2020.

Laju inflasi tahun kalender (Januari 2020 - Maret 2020) sebesar 1,07 persen dan laju inflasi tahunan (Maret 2020 - Maret 2019) tercatat sebesar 4,25 persen.

Dari sebelas kelompok pengeluaran yang mengalami inflasi yaitu Kelompok Pakaian dan Alas Kaki sebesar 0,24 persen; Kelompok Perumahan, Air, Listrik, dan Bahan Bakar Rumah Tangga sebesar 0,02 persen; Kelompok Perlengkapan, Peralatan dan Pemeliharaan Rutin Rumah Tangga sebesar 0,16 persen; Kelompok Kesehatan sebesar 0,14 persen; Kelompok Transportasi sebesar 1,04 persen; Kelompok Rekreasi, Olahraga dan Budaya sebesar 0,21 persen; dan Kelompok Perawatan Pribadi dan Jasa Lainnya sebesar 1,82 persen.

Sementara yang mengalami deflasi yaitu Kelompok Makanan, Minuman dan Tembakau sebesar 0,77 persen dan Kelompok Informasi, Komunikasi, dan Jasa Keuangan sebesar 0,17 persen. Kelompok yang tidak mengalami perubahan adalah Pendidikan dan Kelompok Penyediaan Makanan dan Minuman/Restoran.

➤ April 2020

Aprill 2020 IHK Kota Bogor mengalami deflasi sebesar 0,02 persen. IHK menurun dari 105,95 di Maret 2020 menjadi 105,93 di April 2020. Laju inflasi tahun kalender (Januari 2020 - April 2020) sebesar 1,05 persen dan laju inflasi tahunan (April 2020 - April 2019) tercatat sebesar 3,8 persen.

Dari sebelas kelompok pengeluaran yang mengalami inflasi yaitu Kelompok Pakaian dan Alas Kaki sebesar 0,01 persen; Kelompok Perlengkapan Peralatan dan Pemeliharaan Rutin sebesar 0,19 persen; Kelompok Kesehatan sebesar 0,41 persen; Kelompok Transportasi sebesar 0,03 persen; Kelompok Rekreasi, Olahraga dan Budaya sebesar 0,07 persen; Kelompok Perawatan Pribadi dan Jasa Lainnya sebesar 0,99 persen. Sementara yang mengalami deflasi yaitu Kelompok Makanan, Minuman dan Tembakau sebesar 0,35 persen.

Kelompok Perumahan, Air, Listrik, dan Bahan Bakar Rumah Tangga; Kelompok Informasi, Komunikasi, dan Jasa Keuangan; Kelompok Pendidikan; Kelompok Penyediaan Makanan dan Minuman/Restoran tidak mengalami perubahan sama sekali.

➤ Mei 2020

Mei 2020 IHK Kota Bogor mengalami inflasi sebesar 0,01 persen. Terjadi kenaikan IHK dari 105,93 di April 2020 menjadi 105,94 di Mei 2020. Laju inflasi tahun kalender (Januari 2020 - Mei 2020) sebesar 1,06 persen dan laju inflasi tahunan (Mei 2020 - Mei 2019) tercatat sebesar 3,56 persen.

Dari sebelas kelompok pengeluaran yang mengalami inflasi yaitu Perawatan Pribadi dan Jasa Lainnya sebesar 0,71 persen; Perlengkapan, Peralatan dan Pemeliharaan

Rutin Rumah Tangga sebesar 0,10 persen; Kelompok Kesehatan sebesar 0,10 persen; dan Kelompok Pakaian dan Alas Kaki sebesar 0,04 persen.

Sementara Kelompok Perumahan, Air, Listrik, dan Bahan Bakar Rumah Tangga; Kelompok Transportasi; Kelompok Informasi, Komunikasi, dan Jasa Keuangan; Kelompok Rekreasi, Olahraga, dan Budaya; Kelompok Pendidikan; dan Kelompok Penyediaan Makanan dan Minuman/Restoran tidak mengalami perubahan. Hanya satu kelompok yang mengalami deflasi yaitu Kelompok Makanan, Minuman dan Tembakau sebesar 0,15 persen.

➤ Juni 2020

Juni 2020 IHK Kota Bogor mengalami inflasi bulanan sebesar 0,27 persen. Terjadi kenaikan IHK dari 105,94 di Mei 2020 menjadi 106,23 di Juni 2020. Laju inflasi tahun kalender (Januari 2020 - Juni 2020) sebesar 1,34 persen dan laju inflasi tahunan (Juni 2020 - Juni 2019) tercatat sebesar 2,74 persen.

Dari sebelas kelompok pengeluaran, yang mengalami inflasi yaitu Kelompok Makanan, Minuman dan Tembakau sebesar 1,07 persen; Kelompok Pakaian dan Alas Kaki sebesar 0,07 persen; Kelompok Perlengkapan, Peralatan dan Pemeliharaan Rutin sebesar 0,03 persen; Kelompok Kesehatan sebesar 0,02 persen; Kelompok Transportasi sebesar 0,08 persen; Kelompok Informasi, Komunikasi, dan Jasa Keuangan sebesar 0,28 persen.

Sementara yang mengalami deflasi yaitu Kelompok Perawatan Pribadi dan Jasa Lainnya sebesar 0,33 persen. Kelompok Perumahan, Air, Listrik, dan Bahan Bakar Rumah Tangga; Kelompok Rekreasi, Olahraga, dan Budaya; Kelompok Pendidikan; Kelompok Penyediaan Makanan dan Minuman/Restoran tidak mengalami perubahan.

➤ Juli 2020

Juli 2020 IHK Kota Bogor mengalami deflasi sebesar 0,01 persen. Terjadi penurunan IHK dari 106,23 di Juni 2020 menjadi 106,22 di Juli 2020. Laju inflasi tahun kalender (Januari 2020 - Juli 2020) sebesar 1,33 persen dan laju inflasi tahunan (Juli 2020 - Juli 2019) tercatat sebesar 2,48 persen.

Dari sebelas kelompok pengeluaran yang mengalami deflasi yaitu Makanan, Minuman dan Tembakau sebesar 1,10 persen dan Perlengkapan, Peralatan dan Pemeliharaan Rutin Rumah Tangga sebesar 0,22 persen. Sementara tiga kelompok tidak mengalami perubahan yaitu Kelompok Perumahan, Air, Listrik, dan Bahan Bakar Rumah Tangga; Informasi, Komunikasi, dan Jasa Keuangan; dan Kelompok Penyediaan Makanan dan Minuman/Restoran.

Sedangkan enam kelompok lainnya mengalami inflasi. Kelompok yang mengalami inflasi tersebut adalah Kelompok Transportasi sebesar 0,02 persen; Kelompok

Kesehatan sebesar 0,03 persen; Kelompok Pakaian dan Alas Kaki sebesar 0,24 persen; Kelompok Perawatan Pribadi dan Jasa Lainnya sebesar 0,88 persen; Kelompok Rekreasi, Olahraga dan Budaya sebesar 2,00 persen; dan Kelompok Pendidikan sebesar 2,60 persen.

➤ Agustus 2020

Agustus 2020 Kota Bogor terjadi deflasi sebesar 0,16 persen dengan IHK sebesar 106,05. Tingkat inflasi tahun kalender (Januari 2020 – Agustus 2020) sebesar 1,16 persen dan tingkat inflasi tahunan (Agustus 2020 - Agustus 2019) sebesar 1,59 persen.

Dari sebelas kelompok pengeluaran yang mengalami inflasi yaitu Perlengkapan, Peralatan dan Pemeliharaan Rutin Rumah Tangga sebesar 0,25 persen; Kelompok Rekreasi, Olahraga dan Budaya sebesar 0,10 persen; Kelompok Perawatan Pribadi dan Jasa Lainnya sebesar 1,96 persen.

Kelompok pengeluaran yang mengalami deflasi adalah Kelompok Makanan, Minuman dan Tembakau sebesar 1,05 persen; Kelompok Pakaian dan Alas Kaki sebesar 0,03 persen; Kelompok Informasi, Komunikasi dan Jasa Keuangan sebesar 0,29 persen. Selain kelompok tersebut tidak mengalami perubahan.

➤ September 2020

September 2020 IHK Kota Bogor mengalami inflasi bulanan sebesar 0,11 persen. Terjadi kenaikan IHK dari 106,05 di Agustus 2020 menjadi 106,17 di September 2020. dengan demikian terjadi. Laju inflasi tahun kalender (Januari 2020 - September 2020) sebesar 1,28 persen dan laju inflasi tahunan (September 2020 - September 2019) tercatat sebesar 1,82 persen.

Dari sebelas kelompok pengeluaran yang mengalami inflasi yaitu Pakaian dan Alas Kaki sebesar 0,09 persen; Kelompok Perlengkapan, Peralatan dan Pemeliharaan Rutin Rumah Tangga sebesar 0,10 persen; Kelompok Kesehatan sebesar 0,07 persen; Kelompok Transportasi sebesar 0,07 persen; Kelompok Informasi, Komunikasi, dan Jasa Keuangan sebesar 0,02 persen; Kelompok Rekreasi, Olahraga dan Budaya sebesar 0,29 persen; Kelompok Pendidikan sebesar 1,07 persen; Kelompok Penyediaan Makanan dan Minuman/Restoran sebesar 1,20 persen; dan Makanan, Minuman dan Tembakau sebesar 1,10 persen dan Kelompok Perawatan Pribadi dan Jasa Lainnya sebesar 0,58 persen. Sedangkan dua kelompok lainnya mengalami deflasi.

➤ Oktober 2020

Oktober 2020 IHK Kota Bogor mengalami inflasi bulanan sebesar 0,13 persen. Terjadi kenaikan IHK dari 106,17 di September 2020 menjadi 106,31 di Oktober

2020. Laju inflasi tahun kalender (Januari 2020 - Oktober 2020) sebesar 1,41 persen dan laju inflasi tahunan (Oktober 2020 - Oktober 2019) tercatat sebesar 1,86 persen.

Dari sebelas kelompok pengeluaran yang mengalami inflasi yaitu Kelompok Makanan, Minuman dan Tembakau sebesar 0,47 persen; Kelompok Pakaian dan Alas Kaki sebesar 0,23 persen; Kelompok Kesehatan sebesar 0,12 persen; Kelompok Rekreasi, Olahraga dan Budaya sebesar 0,20 persen; Kelompok Penyediaan Makanan dan Minuman/Restoran sebesar 0,13 persen.

Sedangkan Kelompok Perumahan, Air, Listrik, dan Bahan Bakar Rumah Tangga dan Kelompok Perlengkapan, Peralatan dan Pemeliharaan Rutin Rumah Tangga mengalami deflasi. Kelompok Transportasi; Kelompok Informasi, Komunikasi, dan Jasa Keuangan; Kelompok Pendidikan; Kelompok Perawatan Pribadi dan Jasa Lainnya tidak mengalami perubahan.

➤ **November 2020**

November 2020 Kota Bogor terjadi inflasi bulanan sebesar 0,32 persen dengan IHK sebesar 106,65. Laju inflasi tahun kalender (Januari 2020 - Oktober 2020) sebesar 1,73 persen dan laju inflasi tahunan (Oktober 2020 - Oktober 2019) tercatat sebesar 2,02 persen.

Dari sebelas kelompok pengeluaran yang mengalami inflasi yaitu Kelompok Makanan, Minuman dan Tembakau sebesar 1,00 persen; Kelompok Pakaian dan Alas Kaki sebesar 0,24 persen; Kelompok Perlengkapan, Peralatan dan Pemeliharaan Rutin Rumah Tangga sebesar 0,14 persen; Kelompok Kesehatan sebesar 0,15 persen; Kelompok Transportasi sebesar 0,11 persen; dan Kelompok Informasi, Komunikasi, dan Jasa Keuangan sebesar 0,06 persen; Kelompok Pendidikan sebesar 0,01; dan Kelompok Perawatan Pribadi dan Jasa Lainnya sebesar 0,05 persen. Jadi hanya Kelompok Perumahan, Air, Listrik, dan Bahan Bakar Rumah Tangga yang mengalami deflasi, yaitu sebesar 0,04 persen. Sementara Kelompok Rekreasi, Olahraga dan Budaya yang tidak mengalami perubahan.

➤ **Desember 2020**

Desember 2020 IHK Kota Bogor mengalami kenaikan IHK dari 106,65 di November 2020 menjadi 107,12 dengan demikian terjadi inflasi bulanan sebesar 0,44 persen. Laju inflasi tahun kalender (Januari 2020 - Desember 2020) sebesar 2,18 persen dan laju inflasi tahunan (Desember 2020 - Desember 2019) tercatat sebesar 2,18 persen.

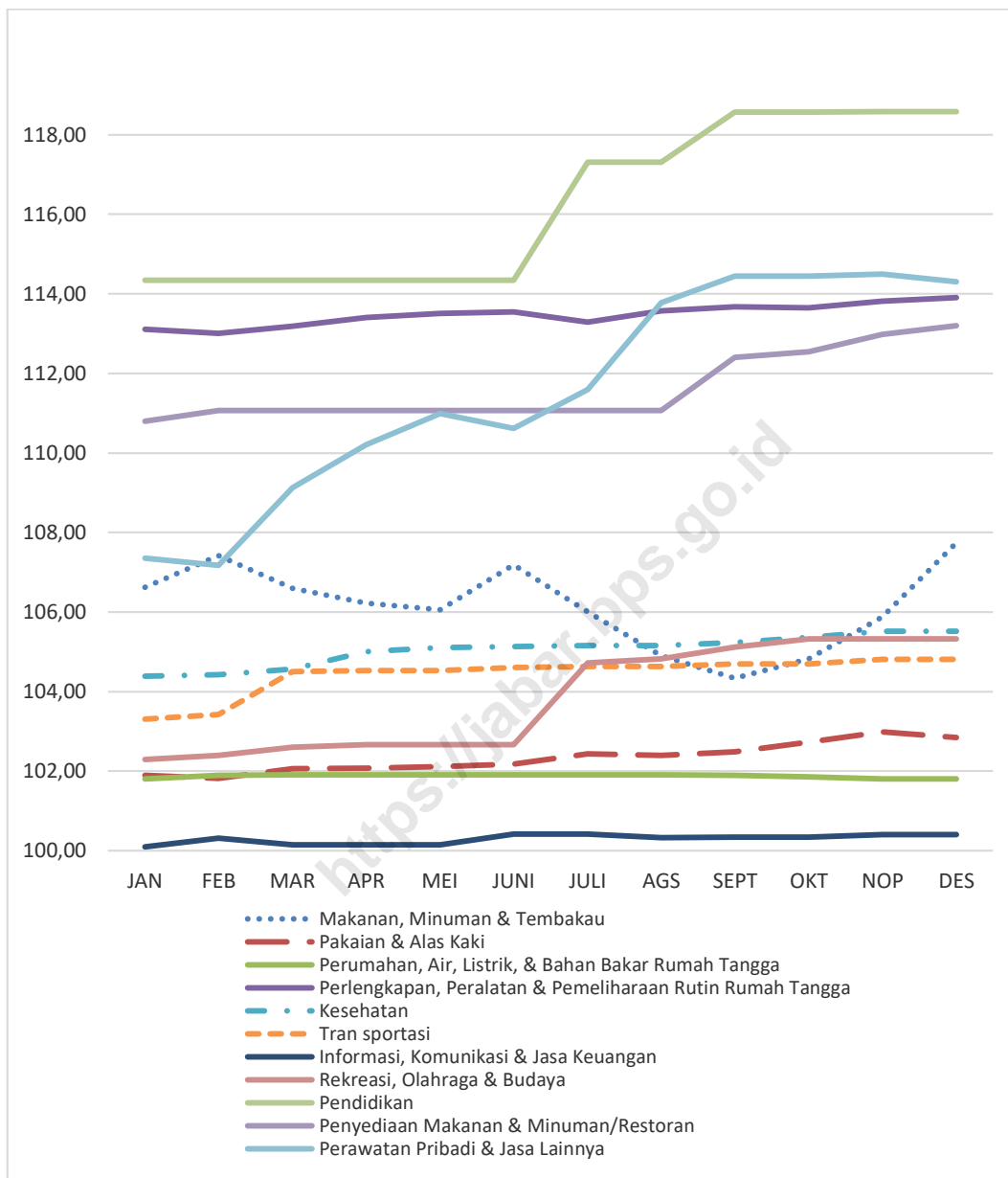
Dari sebelas kelompok pengeluaran yang mengalami inflasi yaitu Kelompok Makanan, Minuman dan Tembakau sebesar 1,77 persen; Kelompok Perlengkapan,

Peralatan dan Pemeliharaan Rutin Rumah Tangga sebesar 0,08 persen; dan Kelompok Penyediaan Makanan dan Minuman/Restoran sebesar 0,19 persen. Sedangkan kelompok yang mengalami deflasi adalah Kelompok Pakaian dan Alas Kaki sebesar 0,13 persen dan Kelompok Perawatan Pribadi dan Jasa Lainnya sebesar 0,17 persen. Kelompok lainnya tidak mengalami perubahan yaitu Kelompok Perumahan, Air, Listrik, dan Bahan Bakar Rumah Tangga; Kelompok Kesehatan; Kelompok Transportasi; Kelompok Informasi, Komunikasi, dan Jasa Keuangan; Kelompok Rekreasi, Olahraga, Dan Budaya; dan Kelompok Pendidikan.

Tabel 1.2. Perkembangan IHK Kota Bogor Menurut Bulan dan Kelompok Pengeluaran, 2020

KELOMPOK PENGELUARAN	JAN	FEB	MAR	APR	MEI	JUNI	JULI	AGS	SEPT	OKT	NOP	DES
010 MAKANAN, MINUMAN DAN TEMBAKAU	106,62	107,42	106,59	106,22	106,06	107,19	106,01	104,90	104,33	104,82	105,87	107,74
020 PAKAIAN DAN ALAS KAKI	101,90	101,82	102,06	102,07	102,11	102,18	102,43	102,40	102,49	102,73	102,98	102,85
030 PERUMAHAN, AIR, LISTRIK, DAN BAHAN BAKAR RUMAH TANGGA	101,80	101,89	101,91	101,91	101,91	101,91	101,91	101,91	101,90	101,85	101,81	101,81
040 PERLENGKAPAN, PERALATAN DAN PEMELIHARAAN RUTIN RUMAH TANGGA	113,11	113,01	113,19	113,40	113,51	113,54	113,29	113,57	113,68	113,65	113,81	113,90
050 KESEHATAN	104,39	104,42	104,57	105,00	105,11	105,13	105,16	105,16	105,23	105,36	105,52	105,52
060 TRANSPORTASI	103,31	103,42	104,50	104,53	104,53	104,61	104,63	104,63	104,70	104,70	104,81	104,81
070 INFORMASI, KOMUNIKASI, DAN JASA KEUANGAN	100,09	100,31	100,14	100,14	100,14	100,42	100,42	100,32	100,34	100,34	100,40	100,40
080 REKREASI, OLARAHAGA, DAN BUDAYA	102,29	102,39	102,60	102,67	102,67	102,67	104,72	104,82	105,12	105,33	105,33	105,33
090 PENDIDIKAN	114,34	114,34	114,34	114,34	114,34	114,34	117,31	117,31	118,57	118,57	118,58	118,58
100 PENYEDIAAN MAKANAN DAN MINUMAN/RESTORAN	110,80	111,07	111,07	111,07	111,07	111,07	111,07	111,07	112,40	112,55	112,98	113,20
110 PERAWATAN PRIBADI DAN JASA LAINNYA	107,35	107,18	109,13	110,21	110,99	110,62	111,59	113,78	114,44	114,44	114,50	114,31

Gambar 1.2. Perkembangan IHK Kota Bogor Menurut Bulan dan Kelompok Pengeluaran, 2020



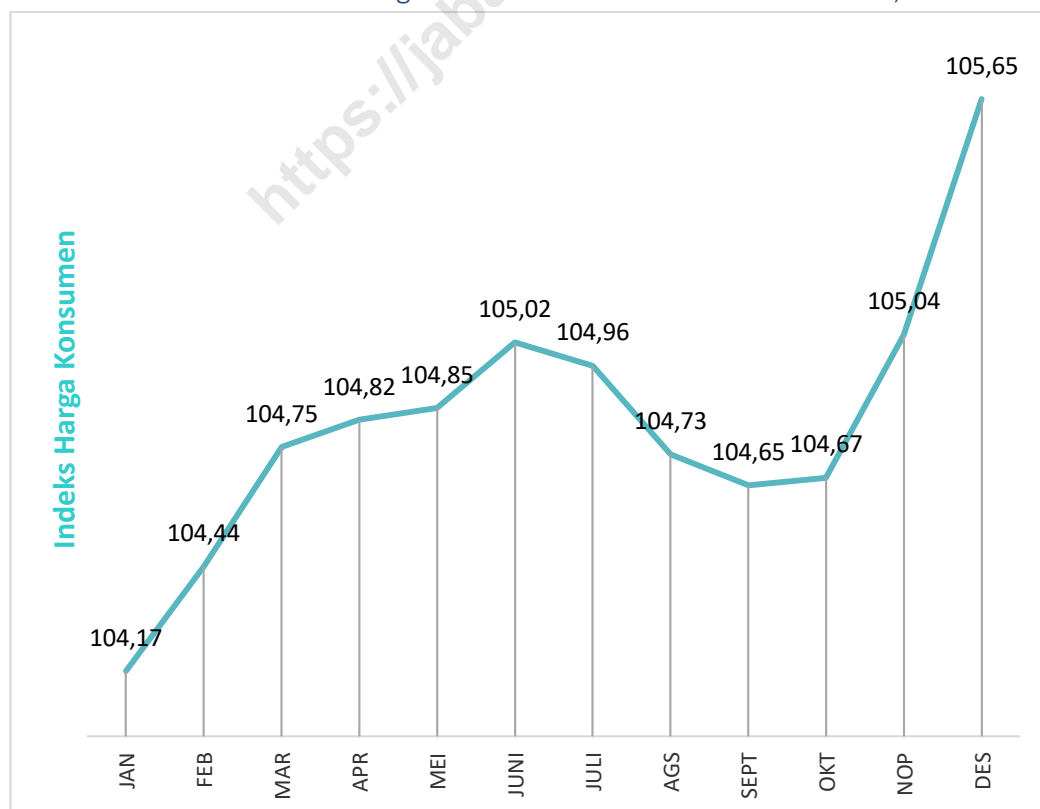
2. INFLASI KOTA SUKABUMI

Kota Sukabumi sepanjang Tahun 2020 mengalami inflasi sebanyak sepuluh kali dan deflasi sebanyak dua kali. Inflasi tertinggi terjadi pada bulan Desember 2020 sebesar 0,58 persen, dan deflasi tertinggi terjadi pada bulan Agustus 2020 sebesar 0,22 persen.

Tabel 2.1. Inflasi Bulanan, Inflasi Tahun Kalender, dan Inflasi Tahunan Kota Sukabumi, 2020

KOTA SUKABUMI	2020											
	JAN	FEB	MAR	APR	MEI	JUNI	JULI	AGS	SEPT	OKT	NOP	DES
Indeks Harga Konsumen	104,17	104,44	104,75	104,82	104,85	105,02	104,96	104,73	104,65	104,67	105,04	105,65
Inflasi Bulanan	0,42	0,26	0,30	0,07	0,03	0,16	-0,06	-0,22	-0,08	0,02	0,35	0,58
Inflasi Tahun Kalender	0,42	0,68	0,98	1,04	1,07	1,24	1,18	0,96	0,88	0,90	1,26	1,84
Inflasi Tahunan	2,68	3,01	3,28	3,00	2,34	2,02	1,71	1,25	1,38	1,39	1,52	1,84

Gambar 2.1. Perkembangan IHK Kota Sukabumi Menurut Bulan, 2020



➤ Januari 2020

Januari 2020 terjadi inflasi bulanan sebesar 0,42 persen di Kota Sukabumi dengan IHK sebesar 104,17. Tingkat inflasi tahun kalender Januari 2020 sebesar 0,42 persen dan tingkat inflasi tahunan (Januari 2020 - Januari 2019) sebesar 2,68 persen.

Inflasi terjadi karena adanya kenaikan harga yang ditunjukkan oleh naiknya sebagian besar indeks kelompok pengeluaran yaitu, kelompok makanan, Minuman dan Tembakau sebesar 1,30 persen; kelompok Pakaian dan Alas Kaki sebesar 0,71 persen; kelompok Perumahan, Air, Listrik, Gas dan Bahan Bakar Lainnya sebesar 0,11 persen; kelompok Perlengkapan, Peralatan dan Pemeliharaan Rutin Rumah Tangga sebesar 0,07 persen; kelompok Kesehatan sebesar 0,13 persen; kelompok Rekreasi, Olahraga dan Budaya sebesar 0,15 persen; dan kelompok Pendidikan sebesar 0,23 persen.

Kelompok yang mengalami deflasi yaitu kelompok Transportasi sebesar 0,47 persen; kelompok Informasi, Komunikasi dan Jasa Keuangan sebesar 0,02 persen; dan kelompok Perawatan Pribadi dan Jasa Lainnya sebesar 0,06 persen. Sementara itu kelompok penyedia makanan dan Minuman/Restoran tidak mengalami perubahan indeks harga.

➤ Februari 2020

Pada Februari 2020 terjadi inflasi bulanan sebesar 0,26 persen di Kota Sukabumi dengan IHK sebesar 104,44. Tingkat inflasi tahun kalender (Januari 2020 - Februari 2020) sebesar 0,67 persen dan tingkat inflasi tahunan (Februari 2020 - Februari 2019) sebesar 3,01 persen.

Inflasi terjadi karena adanya kenaikan harga yang ditunjukkan oleh naiknya sebagian besar indeks kelompok pengeluaran yaitu, kelompok makanan, Minuman dan Tembakau sebesar 0,49 persen; kelompok Pakaian dan Alas Kaki sebesar 1,06 persen; kelompok Perumahan, Air, Listrik, Gas dan Bahan Bakar Lainnya sebesar 0,21 persen; kelompok Perlengkapan, Peralatan dan Pemeliharaan Rutin Rumah Tangga sebesar 0,24 persen; kelompok Informasi, Komunikasi, dan Jasa Keuangan sebesar 0,06 persen; dan kelompok Perawatan Pribadi dan Jasa Lainnya sebesar 0,03 persen.

Kelompok yang mengalami deflasi yaitu kelompok Transportasi sebesar 0,16 persen. Terdapat empat kelompok yang tidak mengalami perubahan indeks harga yaitu, kelompok Kesehatan; kelompok Rekreasi, Olahraga dan Budaya; kelompok Pendidikan; dan kelompok Penyediaan Makanan dan Minuman/Restoran.

➤ Maret 2020

Pada Maret 2020 terjadi inflasi bulanan sebesar 0,30 persen di Kota Sukabumi dengan IHK sebesar 104,75. Tingkat inflasi tahun kalender (Januari 2020 - Maret

2020) sebesar 0,97 persen dan tingkat inflasi tahunan (Maret 2020 - Maret 2019) sebesar 3,28 persen.

Inflasi terjadi karena adanya kenaikan harga yang ditunjukkan oleh naiknya sebagian besar indeks kelompok pengeluaran yaitu, kelompok makanan, Minuman dan Tembakau sebesar 0,64 persen; kelompok Pakaian dan Alas Kaki sebesar 1,52 persen; kelompok Perumahan, Air, Listrik, Gas dan Bahan Bakar Lainnya sebesar 0,05 persen; kelompok Kesehatan sebesar 0,03 persen; kelompok Transportasi sebesar 0,01 persen; dan kelompok Perawatan Pribadi dan Jasa Lainnya sebesar 0,29 persen.

Kelompok yang mengalami deflasi yaitu kelompok Perlengkapan, Peralatan dan Pemeliharaan Rutin Rumah Tangga sebesar 0,03 persen. Sementara itu terdapat tiga kelompok yang tidak mengalami perubahan indeks harga yaitu, kelompok Informasi, Komunikasi dan Jasa Keuangan; kelompok Rekreasi, Olahraga dan Budaya; kelompok Pendidikan; dan kelompok Penyediaan Makanan dan Minuman/Restoran.

➤ April 2020

Pada April 2020 terjadi inflasi bulanan sebesar 0,07 persen di Kota Sukabumi dengan IHK sebesar 104,82. Tingkat inflasi tahun kalender (Januari 2020 - April 2020) sebesar 1,04 persen dan tingkat inflasi tahunan (April 2020 - April 2019) sebesar 3,00 persen.

Inflasi terjadi karena adanya kenaikan harga yang ditunjukkan oleh naiknya sebagian besar indeks kelompok pengeluaran yaitu, kelompok makanan, Minuman dan Tembakau sebesar 0,11 persen; kelompok Perumahan, Air, Listrik, Gas dan Bahan Bakar Lainnya sebesar 0,11 persen; kelompok Perlengkapan, Peralatan dan Pemeliharaan Rutin Rumah Tangga sebesar 0,05 persen; kelompok Transportasi sebesar 0,01 persen; kelompok Informasi, Komunikasi dan Jasa Keuangan sebesar 0,14 persen; dan kelompok Perawatan Pribadi dan Jasa Lainnya sebesar 0,13 persen. Tidak ada kelompok pengeluaran yang mengalami deflasi.

Sementara kelompok yang tidak mengalami perubahan indeks adalah kelompok Pakaian dan Alas Kaki; kelompok Kesehatan; kelompok Rekreasi, Olahraga dan Budaya; kelompok Pendidikan; dan kelompok Penyediaan Makanan dan Minuman/Restoran.

➤ Mei 2020

Pada Mei 2020 terjadi inflasi bulanan sebesar 0,03 persen di Kota Sukabumi dengan IHK sebesar 104,85. Tingkat inflasi tahun kalender (Januari 2020 - Mei 2020) sebesar 1,07 persen dan tingkat inflasi tahunan (Mei 2020 - Mei 2019) sebesar 2,34 persen.

Inflasi terjadi karena adanya kenaikan harga yang ditunjukkan oleh naiknya beberapa indeks kelompok pengeluaran yaitu, kelompok Pakaian dan Alas Kaki sebesar 0,71 persen; kelompok perumahan, air, listrik, gas dan bahan bakar rumah tangga sebesar 0,12 persen; dan kelompok Perawatan Pribadi dan Jasa Lainnya sebesar 0,19 persen.

Sementara kelompok pengeluaran yang mengalami deflasi adalah kelompok makanan, Minuman dan Tembakau sebesar 0,14 persen dan kelompok Perlengkapan, Peralatan dan Pemeliharaan Rutin Rumah Tangga sebesar 0,03 persen.

Terdapat enam kelompok pengeluaran yang tidak mengalami perubahan indeks harga yaitu, kelompok Kesehatan, kelompok Transportasi, kelompok Informasi, Komunikasi dan Jasa Keuangan, kelompok Rekreasi, Olahraga dan Budaya, kelompok Pendidikan, dan kelompok Penyediaan Makanan dan Minuman/Restoran.

➤ Juni 2020

Pada Juni 2020 terjadi inflasi bulanan sebesar 0,16 persen di Kota Sukabumi dengan IHK sebesar 105,02. Tingkat inflasi tahun kalender (Januari 2020 - Juni 2020) sebesar 1,23 persen dan tingkat inflasi tahunan (Juni 2020 - Juni 2019) sebesar 2,02 persen.

Inflasi terjadi karena adanya kenaikan harga yang ditunjukkan oleh naiknya beberapa indeks kelompok pengeluaran yaitu, kelompok makanan, Minuman dan Tembakau sebesar 0,47 persen; kelompok Pakaian dan Alas Kaki sebesar 0,01 persen; kelompok Perlengkapan, Peralatan dan Pemeliharaan Rutin Rumah Tangga sebesar 0,06 persen; kelompok Rekreasi, Olahraga dan Budaya sebesar 0,12 persen; kelompok Penyediaan Makanan dan Minuman/Restoran sebesar 0,14 persen; dan kelompok Perawatan Pribadi dan Jasa Lainnya sebesar 0,12 persen.

Sementara kelompok pengeluaran yang mengalami deflasi adalah kelompok Informasi, Komunikasi dan Jasa Keuangan sebesar 0,08 persen. Terdapat empat kelompok pengeluaran yang tidak mengalami perubahan indeks harga yaitu, kelompok Perumahan, Air, Listrik dan Bahan Bakar Rumah Tangga, kelompok Kesehatan, kelompok Transportasi, dan kelompok Pendidikan.

➤ Juli 2020

Pada Juli 2020 terjadi deflasi sebesar 0,06 persen di Kota Sukabumi dengan IHK sebesar 104,96. Tingkat inflasi tahun kalender (Januari 2020 - Juli 2020) sebesar 1,18 persen dan tingkat inflasi tahunan (Juli 2020 - Juli 2019) sebesar 1,71 persen. Deflasi terjadi karena adanya penurunan harga yang ditunjukkan oleh turunnya beberapa indeks kelompok pengeluaran yaitu, kelompok makanan, Minuman dan

Tembakau sebesar 0,53 persen; kelompok Perumahan, Air, Listrik, dan Bahan Bakar Rumah Tangga sebesar 0,01 persen; dan kelompok Perlengkapan, Peralatan dan Pemeliharaan Rutin Rumah Tangga sebesar 0,11 persen.

Sementara kelompok pengeluaran yang mengalami inflasi adalah kelompok Pakaian dan Alas Kaki sebesar 0,04 persen; kelompok Transportasi sebesar 0,45 persen; kelompok Rekreasi, Olahraga dan Budaya sebesar 0,13 persen; kelompok Pendidikan sebesar 0,44 persen; kelompok penyediaan makanan dan minuman sebesar 0,05 persen; dan kelompok Perawatan Pribadi dan Jasa Lainnya sebesar 0,79 persen. Terdapat dua kelompok pengeluaran yang tidak mengalami perubahan indeks harga yaitu kelompok Kesehatan dan kelompok Informasi, Komunikasi, dan Jasa Keuangan.

➤ Agustus 2020

Pada Agustus 2020 terjadi deflasi sebesar 0,22 persen di Kota Sukabumi dengan IHK sebesar 104,73. Tingkat inflasi tahun kalender (Januari 2020 - Agustus 2020) sebesar 0,95 persen dan tingkat inflasi tahunan (Agustus 2020 - Agustus 2019) sebesar 1,26 persen. Deflasi terjadi karena adanya penurunan harga yang ditunjukkan oleh turunnya indeks harga kelompok makanan, Minuman dan Tembakau sebesar 1,29 persen.

Sementara kelompok pengeluaran yang mengalami inflasi adalah kelompok Pakaian dan Alas Kaki sebesar 0,07 persen; kelompok Perlengkapan, Peralatan dan Pemeliharaan Rutin Rumah Tangga sebesar sebesar 0,14 persen; kelompok Kesehatan sebesar 0,01 persen; kelompok Transportasi sebesar 0,29 persen; kelompok Informasi, Komunikasi, dan Jasa Keuangan sebesar 0,02 persen; kelompok Pendidikan sebesar 1,29 persen; dan kelompok Perawatan Pribadi dan Jasa Lainnya sebesar 1,43 persen. Terdapat tiga kelompok pengeluaran yang tidak mengalami perubahan indeks harga yaitu, kelompok air, Listrik, dan Bahan Bakar Rumah Tangga; kelompok rekreasi, olahraga, dan budaya; dan kelompok Penyediaan Makanan dan Minuman/Restoran.

➤ September 2020

Pada September 2020 terjadi deflasi sebesar 0,08 persen di Kota Sukabumi dengan IHK sebesar 104,65. Tingkat inflasi tahun kalender (Januari 2020 - September 2020) sebesar 0,88 persen dan tingkat inflasi tahunan (September 2020 - September 2019) sebesar 1,39 persen.

Deflasi terjadi karena adanya penurunan harga yang ditunjukkan oleh turunnya indeks harga beberapa kelompok pengeluaran yaitu, kelompok makanan, Minuman dan Tembakau sebesar 0,60 persen; kelompok Perlengkapan, Peralatan dan

Pemeliharaan Rutin Rumah Tangga sebesar 0,46 persen; dan kelompok Informasi, Komunikasi dan Jasa Keuangan sebesar 0,10 persen.

Sementara kelompok pengeluaran yang mengalami inflasi yaitu, kelompok Pakaian dan Alas Kaki sebesar 0,25 persen; kelompok Perumahan, Air, Listrik dan Bahan Bakar Rumah Tangga sebesar 0,43 persen; kelompok Kesehatan sebesar 0,19 persen; kelompok Transportasi sebesar 0,02 persen; kelompok Penyediaan Makanan dan Minuman/Restoran sebesar 0,09 persen; dan kelompok Perawatan Pribadi dan Jasa Lainnya sebesar 0,38 persen. Terdapat dua kelompok pengeluaran yang tidak mengalami perubahan indeks harga yaitu kelompok Rekreasi, Olahraga dan Budaya dan kelompok Pendidikan.

➤ Oktober 2020

Pada Oktober 2020 terjadi inflasi bulanan sebesar 0,02 persen di Kota Sukabumi dengan IHK sebesar 104,67. Tingkat inflasi tahun kalender (Januari 2020 - Oktober 2020) sebesar 0,90 persen dan tingkat inflasi tahunan (Oktober 2020 - Oktober 2019) sebesar 1,39 persen.

Inflasi terjadi karena adanya kenaikan harga yang ditunjukkan oleh naiknya indeks harga beberapa kelompok pengeluaran yaitu, kelompok Pakaian dan Alas Kaki sebesar 0,80 persen; kelompok Perumahan, Air, Listrik, dan Bahan Bakar Rumah Tangga sebesar 0,03 persen; kelompok perlengkapan, peralatan dan pemeliharaan rutin rumah tangga sebesar 0,13 persen; kelompok Kesehatan sebesar 0,08 persen; kelompok Transportasi sebesar 0,02 persen; kelompok Rekreasi, Olahraga dan Budaya sebesar 0,02 persen; kelompok Penyediaan Makanan dan Minuman/Restoran sebesar 0,05 persen; dan kelompok perawatan Pribadi dan Jasa lainnya sebesar 0,37 persen.

Sementara kelompok pengeluaran yang mengalami deflasi yaitu, kelompok makanan, Minuman dan Tembakau sebesar 0,20 persen; dan kelompok Informasi, Komunikasi, dan Jasa Keuangan sebesar 0,19 persen. Terdapat satu kelompok pengeluaran yang tidak mengalami perubahan indeks harga yaitu kelompok Pendidikan.

➤ November 2020

Pada November 2020 terjadi inflasi bulanan sebesar 0,35 persen di Kota Sukabumi dengan IHK sebesar 105,04. Tingkat inflasi tahun kalender (Januari 2020 - November 2020) sebesar 1,25 persen dan tingkat inflasi tahunan (November 2020 - November 2019) sebesar 1,52 persen.

Inflasi terjadi karena adanya kenaikan harga yang ditunjukkan oleh naiknya indeks harga beberapa kelompok pengeluaran yaitu, kelompok makanan, Minuman dan Tembakau sebesar 0,93 persen; kelompok Pakaian dan Alas Kaki sebesar 0,01

persen; kelompok Kesehatan sebesar 0,84 persen; kelompok Transportasi sebesar 0,45 persen; kelompok Informasi, Komunikasi, dan Jasa Keuangan sebesar 0,04 persen; kelompok Rekreasi, Olahraga dan Budaya sebesar 0,03 persen; dan kelompok Perawatan Pribadi dan Jasa Lainnya sebesar 0,08 persen. Tidak ada kelompok pengeluaran yang mengalami deflasi

Empat kelompok lainnya, yaitu, kelompok Perumahan, Air, Listrik, dan Bahan Bakar Rumah Tangga; kelompok perlengkapan, Peralatan dan Pemeliharaan Rutin Rumah tangga; kelompok Pendidikan; dan kelompok Penyediaan Makanan dan Minuman/Restoran tidak mengalami perubahan indeks harga.

➤ Desember 2020

Pada Desember 2020 terjadi inflasi bulanan sebesar 0,58 persen di Kota Sukabumi dengan IHK sebesar 105,65. Tingkat inflasi tahun kalender (Januari 2020 - Desember 2020) sebesar 1,84 persen dan tingkat inflasi tahunan (Desember 2020 - Desember 2019) sebesar 1,84 persen.

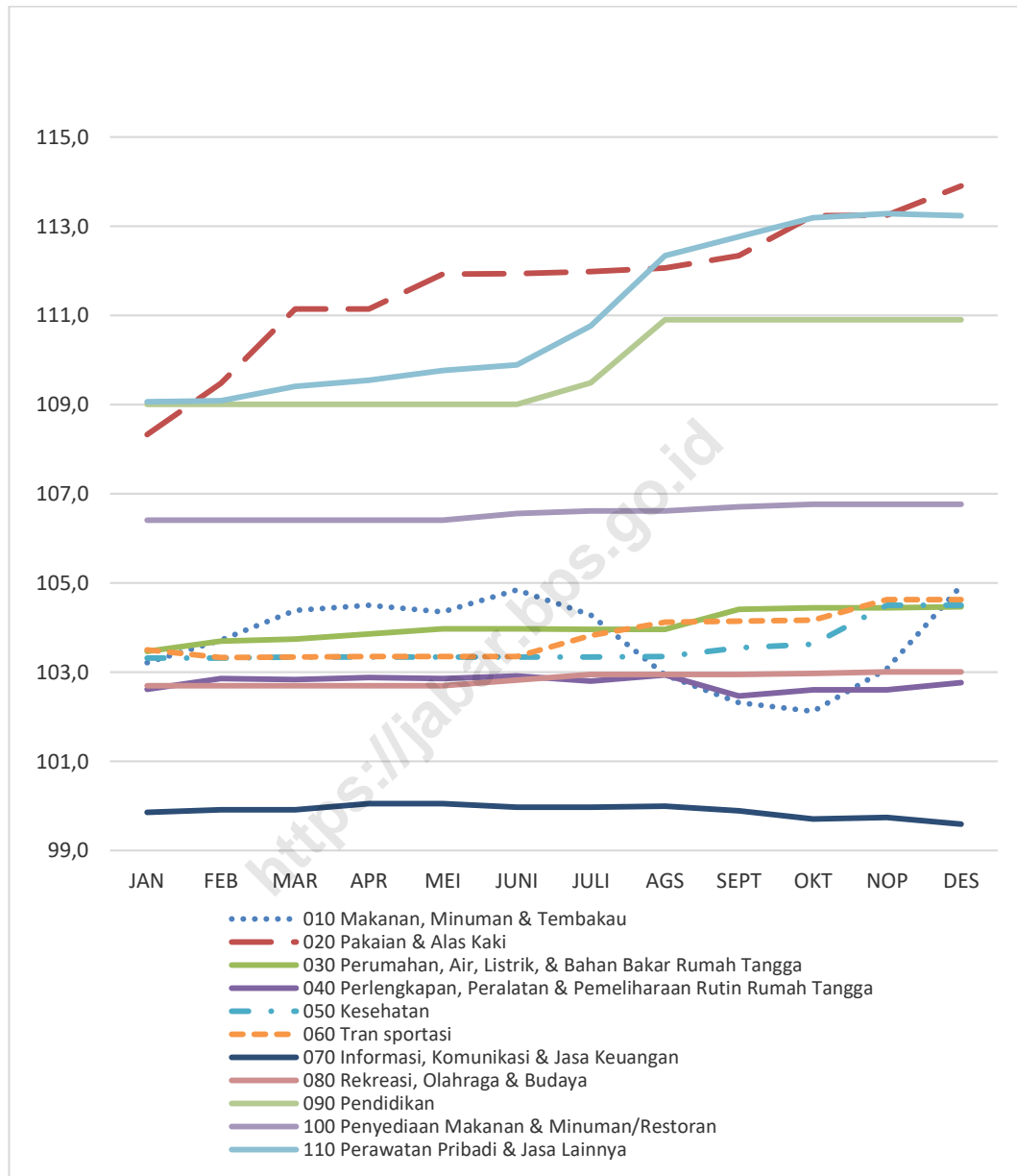
Inflasi terjadi karena adanya kenaikan harga yang ditunjukkan oleh naiknya indeks harga beberapa kelompok pengeluaran yaitu, kelompok makanan, Minuman dan Tembakau sebesar 1,81 persen; kelompok Pakaian dan Alas Kaki sebesar 0,57 persen; kelompok Perumahan, Air, Listrik dan Bahan Bakar Rumah Tangga sebesar 0,03 persen; dan kelompok Perlengkapan, Peralatan dan Pemeliharaan Rutin Rumah Tangga sebesar 0,16 persen. Sementara kelompok pengeluaran yang mengalami deflasi adalah kelompok Informasi, Komunikasi dan Jasa Keuangan sebesar 0,15 persen dan kelompok Perawatan Pribadi dan Jasa Lainnya sebesar 0,04 persen.

Terdapat empat kelompok pengeluaran yang tidak mengalami perubahan indeks harga yaitu kelompok Kesehatan, kelompok Transportasi, kelompok Rekreasi, Olahraga dan Budaya, kelompok Pendidikan dan kelompok Penyediaan Makanan dan Minuman/Restoran.

Tabel 2.2. Perkembangan IHK Kota Sukabumi Menurut Bulan dan Kelompok Pengeluaran, 2020

KELOMPOK PENGELUARAN	JAN	FEB	MAR	APR	MEI	JUNI	JULI	AGS	SEPT	OKT	NOP	DES
010 MAKANAN, MINUMAN DAN TEMBAKAU	103,2	103,7	104,4	104,5	104,4	104,8	104,3	102,9	102,3	102,1	103,1	104,9
020 PAKAIAN DAN ALAS KAKI	108,3	109,5	111,1	111,1	111,9	111,9	112,0	112,1	112,3	113,2	113,3	113,9
030 PERUMAHAN, AIR, LISTRIK, DAN BAHAN BAKAR RUMAH TANGGA	103,5	103,7	103,7	103,9	104,0	104,0	104,0	104,0	104,4	104,4	104,4	104,5
040 PERLENGKAPAN, PERALATAN DAN PEMELIHARAAN RUTIN RUMAH TANGGA	102,6	102,9	102,8	102,9	102,9	102,9	102,8	102,9	102,5	102,6	102,6	102,8
050 KESEHATAN	103,3	103,3	103,3	103,3	103,3	103,3	103,3	103,4	103,6	103,6	104,5	104,5
060 TRANSPORTASI	103,5	103,3	103,3	103,4	103,4	103,4	103,8	104,1	104,1	104,2	104,6	104,6
070 INFORMASI, KOMUNIKASI, DAN JASA KEUANGAN	99,9	99,9	99,9	100,1	100,1	100,0	100,0	100,0	99,9	99,7	99,7	99,6
080 REKREASI, OLAHRAGA, DAN BUDAYA	102,7	102,7	102,7	102,7	102,7	102,8	103,0	103,0	103,0	103,0	103,0	103,0
090 PENDIDIKAN	109,0	109,0	109,0	109,0	109,0	109,0	109,5	110,9	110,9	110,9	110,9	110,9
100 PENYEDIAAN MAKANAN DAN MINUMAN/RESTORAN	106,4	106,4	106,4	106,4	106,4	106,6	106,6	106,6	106,7	106,8	106,8	106,8
110 PERAWATAN PRIBADI DAN JASA LAINNYA	109,1	109,1	109,4	109,6	109,8	109,9	110,8	112,3	112,8	113,2	113,3	113,2

Gambar 2.2. Perkembangan IHK Kota Sukabumi Menurut Bulan dan Kelompok Pengeluaran, 2020



Halaman ini sengaja dikosongkan

<https://jabar.bps.go.id>

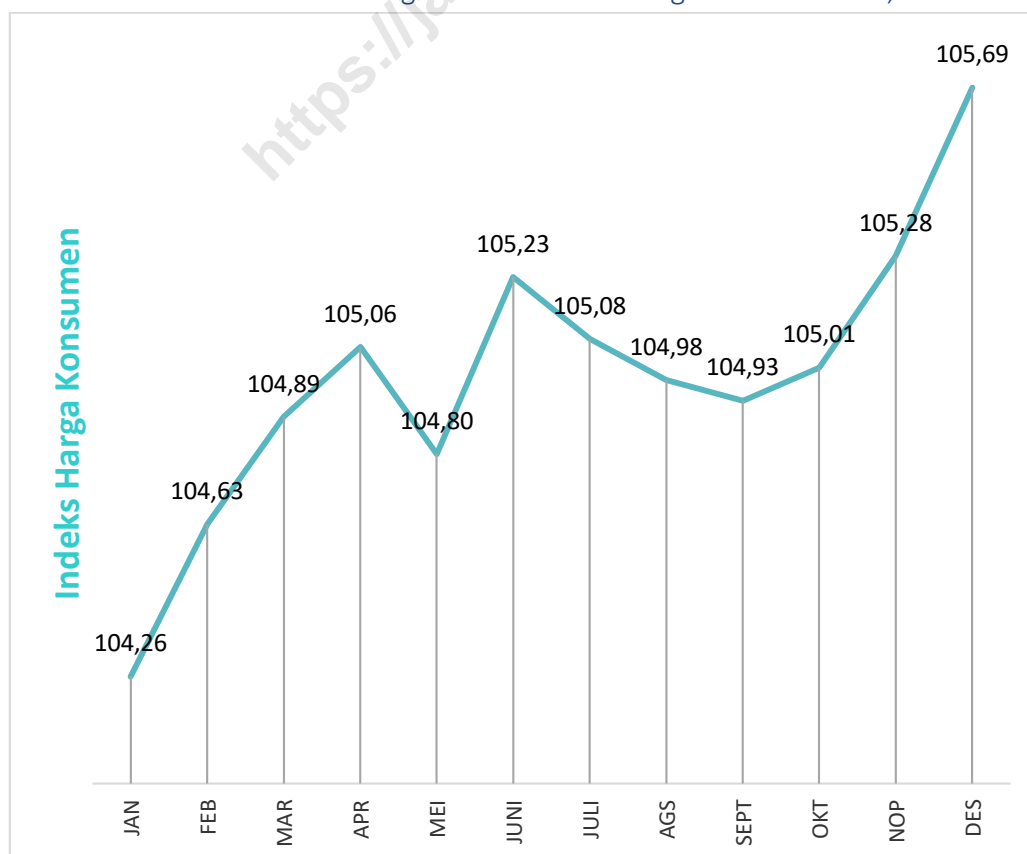
3. INFLASI KOTA BANDUNG

Kota Bandung sepanjang tahun 2020 mengalami inflasi sebanyak delapan kali, dan deflasi sebanyak empat kali. Inflasi tertinggi terjadi pada Juni 2020 sebesar 0,41 persen dan deflasi tertinggi terjadi pada Mei 2020 sebesar 0,25 persen.

Tabel 3.1. Inflasi Bulanan, Inflasi Tahun Kalender, dan Inflasi Tahunan Kota Bandung, 2020

KOTA BANDUNG	2020											
	JAN	FEB	MAR	APR	MEI	JUNI	JULI	AGS	SEPT	OKT	NOP	DES
Indeks Harga Konsumen	104,26	104,63	104,89	105,06	104,80	105,23	105,08	104,98	104,93	105,01	105,28	105,69
Inflasi Bulanan	0,38	0,35	0,25	0,16	-0,25	0,41	-0,14	-0,10	-0,05	0,08	0,26	0,39
Inflasi Tahun Kalender	0,38	0,73	0,98	1,15	0,90	1,31	1,17	1,07	1,02	1,10	1,36	1,75
Inflasi Tahunan	2,79	3,37	3,52	3,31	2,50	2,60	1,89	1,27	1,45	1,64	1,76	1,75

Gambar 3.1. Perkembangan IHK Kota Bandung Menurut Bulan, 2020



➤ Januari 2020

Pada Januari 2020 di Kota Bandung terjadi inflasi bulanan sebesar 0,38 persen dengan IHK sebesar 104,26. Kenaikan IHK terjadi jika dibandingkan dengan IHK pada bulan Desember 2019 yaitu sebesar 103,87. Laju inflasi tahun kalender Januari 2020 Kota Bandung sebesar 0,38 persen dan laju inflasi tahunan (Januari 2020 - Januari 2019) sebesar 2,79 persen.

Dari sebelas kelompok komoditas di Kota Bandung, sebanyak 6 (enam) kelompok komoditas mengalami inflasi, 1 (satu) kelompok komoditas mengalami deflasi dan 4 (empat) kelompok lainnya konstan terhadap bulan sebelumnya.

Kelompok komoditas yang mengalami inflasi yaitu kelompok makanan, Minuman dan Tembakau sebesar 1,17 persen, kelompok Perlengkapan, Peralatan dan Pemeliharaan Rutin Rumah Tangga sebesar 0,19 persen, kelompok Kesehatan sebesar 1,09 persen, kelompok Rekreasi, Olah Raga dan Budaya sebesar 0,65 persen, kelompok Penyedia Makanan dan Minuman sebesar 0,71 persen, dan kelompok Perawatan Pribadi dan Jasa Lainnya sebesar 0,39 persen. Kelompok Transportasi merupakan satu-satunya kelompok komoditas yang mengalami deflasi di bulan Januari 2020 yaitu sebesar 0,69 persen.

Sementara itu kelompok komoditas yang konstan terhadap bulan sebelumnya (tidak mengalami inflasi maupun deflasi) yaitu kelompok Pakaian dan Alas Kaki, kelompok perumahan, air, listrik, gas dan bahan bakar lainnya, kelompok Informasi, Komunikasi dan Jasa Keuangan, dan kelompok Pendidikan.

➤ Februari 2020

Pada Februari 2020 di Kota Bandung terjadi inflasi bulanan sebesar 0,35 persen dengan IHK sebesar 104,63. Kenaikan IHK terjadi jika dibandingkan dengan IHK pada bulan Januari 2020 yaitu sebesar 104,26. Laju inflasi tahun kalender (Januari 2020 - Februari 2020) Kota Bandung sebesar 0,73 persen dan laju inflasi tahunan (Februari 2020 - Februari 2019) sebesar 3,37 persen.

Dari sebelas kelompok komoditas di Kota Bandung, kelompok makanan, Minuman dan Tembakau mengalami inflasi tertinggi sebesar 1,28 persen; kemudian kelompok Perawatan Pribadi dan Jasa Lainnya sebesar 0,86 persen, kelompok Perlengkapan, Peralatan dan Pemeliharaan Rutin Rumah Tangga sebesar 0,61 persen; kelompok Perumahan, Air, Listrik, dan Bahan Bakar Rumah Tangga sebesar 0,05 persen; dan kelompok Kesehatan sebesar 0,02 persen.

Sedangkan kelompok yang mengalami deflasi adalah kelompok Transportasi dengan deflasi sebesar 0,72 persen; dan kelompok Rekreasi, Olahraga dan Budaya sebesar 0,10 persen. Selain dari kelompok diatas tidak mengalami perubahan.

➤ Maret 2020

Bulan Maret 2020 Kota Bandung terjadi inflasi bulanan sebesar 0,25 persen dengan IHK sebesar 104,89. IHK bulan maret meningkat jika dibandingkan dengan IHK bulan Februari 2020 yaitu sebesar 104,63. Laju inflasi tahun kalender (Januari 2020 – Maret 2020) Kota Bandung sebesar 0,98 persen dan laju inflasi tahunan (Maret 2020 - Maret 2019) sebesar 3,51 persen.

Inflasi bulan Maret 2020 ini terjadi karena adanya kenaikan indeks pada kelompok Mahan Makanan, Minuman dan Tembakau sebesar 0,95 persen; kelompok Perawatan Pribadi dan Jasa Lainnya sebesar 1,27 persen; dan kelompok Kesehatan 0,05 persen.

Adapun kelompok yang mengalami penurunan indeks adalah kelompok Pakaian dan Alas Kaki sebesar 0,07 persen; kelompok Perlengkapan, Peralatan dan Pemeliharaan Rutin Rumah Tangga 0,07 persen; dan kelompok Transportasi sebesar 0,6 persen.

Sedangkan kelompok yang lainnya yakni kelompok Perumahan, Air, Listrik dan Bahan Bakar Rumah Tangga; kelompok Informasi, Komunikasi dan Jasa Keuangan; kelompok Rekreasi, Olahraga dan Budaya; kelompok Pendidikan; dan kelompok Penyediaan Makanan dan Minuman/Restoran tidak mengalami perubahan indeks harga.

➤ April 2020

Bulan April 2020 Kota Bandung terjadi inflasi bulanan sebesar 0,16 persen dengan IHK sebesar 105,06. IHK bulan April meningkat jika dibandingkan dengan IHK bulan Maret 2020 yaitu sebesar 104,89. Laju inflasi tahun kalender (Januari 2020 – April 2020) Kota Bandung sebesar 1,15 persen dan laju inflasi tahunan (April 2020 - April 2019) sebesar 3,3 persen.

Inflasi bulan April 2020 ini terjadi karena adanya kenaikan indeks pada kelompok Mahan Makanan, Minuman dan Tembakau sebesar 0,41 persen; kelompok Perlengkapan, Peralatan dan Pemeliharaan Rutin Rumah Tangga 0,21 persen; dan kelompok Perawatan Pribadi dan Jasa Lainnya sebesar 1,63 persen.

Adapun kelompok yang mengalami penurunan indeks adalah kelompok Transportasi sebesar 0,38 persen.

Sedangkan kelompok yang lainnya yakni kelompok Pakaian dan Alas Kaki; kelompok Perumahan, Air, Listrik dan Bahan Bakar Rumah Tangga; kelompok Kesehatan; kelompok Informasi, Komunikasi dan Jasa Keuangan; kelompok Rekreasi, Olahraga dan Budaya; kelompok Pendidikan; dan kelompok Penyediaan Makanan dan Minuman/Restoran tidak mengalami perubahan indeks harga.

➤ **Mei 2020**

Bulan Mei 2020 Kota Bandung terjadi deflasi sebesar 0,25 persen dengan IHK sebesar 104,8. IHK bulan Mei menurun jika dibandingkan dengan IHK bulan April 2020 yaitu sebesar 105,06. Laju inflasi tahun kalender (Januari 2020 – Mei 2020) Kota Bandung sebesar 0,9 persen dan laju inflasi tahunan (Mei 2020 - Mei 2019) sebesar 2,5 persen.

Deflasi bulan Mei 2020 ini terjadi karena adanya penurunan indeks pada kelompok Mahan Makanan, Minuman dan Tembakau menjadi 0,97 persen. Adapun kelompok yang mengalami kenaikan indeks adalah kelompok Transportasi sebesar 0,12 persen dan kelompok Perawatan Pribadi dan Jasa Lainnya sebesar 0,01 persen.

Sedangkan kelompok yang lainnya yakni kelompok Pakaian dan Alas Kaki; kelompok Perumahan, Air, Listrik dan Bahan Bakar Rumah Tangga; kelompok perlengkapan, Peralatan dan Pemeliharaan Rutin Rumah tangga; kelompok Kesehatan; kelompok Informasi, Komunikasi dan Jasa Keuangan; kelompok Rekreasi, Olahraga dan Budaya; kelompok Pendidikan; dan kelompok Penyediaan Makanan dan Minuman/Restoran tidak mengalami perubahan indeks harga.

➤ **Juni 2020**

Pada Juni 2020 di Kota Bandung terjadi inflasi bulanan sebesar 0,41 persen dengan IHK sebesar 105,23. Kenaikan IHK terjadi jika dibandingkan dengan IHK pada bulan Mei 2020 yaitu sebesar 104,80. Laju inflasi tahun kalender (Januari 2020 – Juni 2020) Kota Bandung sebesar 1,31 persen dan laju inflasi tahunan (Juni 2020 - Juni 2019) sebesar 2,59 persen.

Inflasi bulan Juni 2020 ini terjadi karena adanya kenaikan indeks pada kelompok makanan, Minuman dan Tembakau sebesar 1,43 persen; kelompok Transportasi 0,34 persen; dan kelompok Perlengkapan, Peralatan dan Pemeliharaan Rutin Rumah Tangga 0,01 persen.

Adapun kelompok yang mengalami penurunan indeks adalah kelompok Perawatan Pribadi dan Jasa Lainnya sebesar 0,06 persen. Sedangkan kelompok yang lainnya yakni kelompok Pakaian dan Alas Kaki; kelompok Perumahan, Air, Listrik dan Bahan Bakar Rumah Tangga; kelompok Kesehatan; kelompok Informasi, Komunikasi dan Jasa Keuangan; kelompok Rekreasi, Olahraga dan Budaya; kelompok Pendidikan; dan kelompok Penyediaan Makanan dan Minuman/Restoran tidak mengalami perubahan indeks harga.

➤ **Juli 2020**

Bulan Juli 2020 Kota Bandung terjadi deflasi sebesar 0,14 persen dengan IHK sebesar 105,08. IHK bulan Juli menurun jika dibandingkan dengan IHK bulan Juni 2020 yaitu sebesar 105,23. Laju inflasi tahun kalender (Januari 2020 – Juli 2020)

Kota Bandung sebesar 1,16 persen dan laju inflasi tahunan (Juli 2020 - Juli 2019) sebesar 1,89 persen.

Deflasi bulan Juli 2020 ini terjadi karena adanya penurunan indeks pada kelompok Mahan Makanan, Minuman dan Tembakau menjadi 0,81 persen. Adapun kelompok yang mengalami kenaikan indeks adalah kelompok Pakaian dan Alas Kaki sebesar 0,02 persen; kelompok Perlengkapan, Peralatan dan Pemeliharaan Rutin Rumah Tangga sebesar 0,17 persen; kelompok Kesehatan sebesar 0,05 persen; kelompok Transportasi sebesar 0,12 persen; kelompok Rekreasi, Olahraga dan Budaya sebesar 0,08 persen; dan kelompok Perawatan Pribadi dan Jasa Lainnya sebesar 1,20 persen.

Sedangkan kelompok yang lainnya yakni kelompok Perumahan, Air, Listrik dan Bahan Bakar Rumah Tangga; kelompok Informasi, Komunikasi dan Jasa Keuangan; kelompok Pendidikan; dan kelompok Penyediaan Makanan dan Minuman/Restoran tidak mengalami perubahan indeks harga.

➤ Agustus 2020

Bulan Agustus 2020 Kota Bandung terjadi deflasi sebesar 0,10 persen dengan IHK sebesar 104,98. IHK bulan Agustus menurun jika dibandingkan dengan IHK bulan Juli 2020 yaitu sebesar 105,08. Laju inflasi tahun kalender (Januari 2020 – Agustus 2020) Kota Bandung sebesar 1,07 persen dan laju inflasi tahunan (Agustus 2020 - Agustus 2019) sebesar 1,26 persen.

Deflasi bulan Agustus 2020 ini terjadi karena adanya penurunan indeks pada kelompok Mahan Makanan, Minuman dan Tembakau sebesar 1,26 persen dan kelompok Perumahan, Air, Listrik dan Bahan Bakar Rumah Tangga sebesar 0,02.

Adapun kelompok yang mengalami kenaikan indeks adalah kelompok Pakaian dan Alas Kaki sebesar 0,42 persen; kelompok Perlengkapan, Peralatan dan Pemeliharaan Rutin Rumah Tangga sebesar 0,45 persen; kelompok Kesehatan sebesar 0,08 persen; kelompok Transportasi sebesar 0,03 persen; kelompok Informasi, Komunikasi dan Jasa Keuangan sebesar 0,03 persen; kelompok Rekreasi, Olahraga dan Budaya sebesar 0,12 persen; kelompok Pendidikan sebesar 1,58 persen dan kelompok Perawatan Pribadi dan Jasa Lainnya sebesar 2,48 persen.

Sedangkan kelompok Penyediaan Makanan dan Minuman/Restoran tidak mengalami perubahan indeks harga.

➤ September 2020

Bulan September 2020 Kota Bandung terjadi deflasi sebesar 0,05 persen dengan IHK sebesar 104,93. Laju inflasi tahun kalender (Januari 2020 – September 2020) Kota Bandung sebesar 1,02 persen dan laju inflasi tahunan (September 2020 - September 2019) sebesar 1,45 persen.

Deflasi bulan September 2020 ini terjadi karena adanya deflasi pada kelompok Makanan, Minuman dan Tembakau sebesar 0,32 persen; kelompok Perlengkapan, Peralatan dan Pemeliharaan Rutin Rumah Tangga sebesar 0,12 persen; dan kelompok Transportasi sebesar 0,01; dan kelompok Perawatan Pribadi dan Jasa Lainnya sebesar 0,47 persen. Adapun kelompok yang mengalami kenaikan indeks adalah kelompok Kesehatan sebesar 1,13 persen; kelompok Penyediaan Makanan dan Minuman/Restoran sebesar 0,43. Selain dari kelompok tersebut tidak mengalami perubahan indeks harga.

➤ **Oktober 2020**

Bulan Oktober 2020 Kota Bandung terjadi inflasi bulanan sebesar 0,08 persen dengan IHK sebesar 105,01. IHK bulan Oktober 2020 mengalami kenaikan jika dibandingkan dengan IHK bulan September 2020 yaitu sebesar 104,93. Laju inflasi tahun kalender (Januari 2020 – Oktober 2020) Kota Bandung sebesar 1,10 persen dan laju inflasi tahunan (Oktober 2020 - Oktober 2019) sebesar 1,64 persen.

Inflasi bulan Oktober 2020 ini terjadi karena adanya kenaikan indeks pada kelompok Penyediaan Makanan dan Minuman/Restoran sebesar 0,91 persen; kelompok Kesehatan sebesar 0,83 persen; kelompok Pakaian dan Alas Kaki sebesar 0,10 persen; kelompok Transportasi sebesar 0,10 persen; kelompok perlengkapan, peralatan dan pemeliharaan rutin sebesar 0,06 persen; dan kelompok Rekreasi, Olahraga dan Budaya sebesar 0,02 persen.

Adapun kelompok yang mengalami penurunan indeks adalah kelompok Makanan, Minuman dan Tembakau sebesar -0,10 persen; dan kelompok perumahan, air, listrik, dan bahan bakar rumah sebesar -0,05 persen. Tiga kelompok lainnya yakni kelompok informasi, komunikasi dan jasa keuangan; kelompok Pendidikan; serta kelompok Perawatan Pribadi dan Jasa Lainnya tidak mengalami perubahan indeks harga.

➤ **November 2020**

Bulan November 2020 Kota Bandung terjadi inflasi bulanan sebesar 0,26 persen dengan IHK sebesar 105,28. IHK bulan November naik jika dibandingkan dengan IHK bulan Oktober 2020 yaitu sebesar 105,01. Laju inflasi tahun kalender (Januari 2020 – November 2020) Kota Bandung sebesar 1,36 persen dan laju inflasi tahunan (November 2020 - November 2019) sebesar 1,76 persen.

Inflasi November 2020 ini terjadi karena adanya kenaikan indeks pada kelompok makanan, Minuman dan Tembakau sebesar 1,01 persen; kelompok Perlengkapan, Peralatan dan Pemeliharaan Rutin Rumah Tangga sebesar 0,08; kelompok Kesehatan sebesar 0,01 persen; kelompok Transportasi sebesar 0,03 persen;

kelompok Informasi, Komunikasi dan Jasa Keuangan sebesar 0,02 persen; kelompok Rekreasi, Olahraga dan Budaya sebesar 0,06 persen.

Adapun kelompok yang mengalami penurunan indeks kelompok Perumahan, Air, Listrik dan Bahan Bakar Rumah Tangga sebesar 0,06 persen dan kelompok Perawatan Pribadi dan Jasa Lainnya sebesar 0,14 persen. Sedangkan kelompok Pakaian dan Alas Kaki; kelompok Pendidikan; serta kelompok Penyediaan Makanan dan Minuman/Restoran tidak mengalami perubahan indeks harga.

➤ Desember 2020

Bulan Desember 2020 Kota Bandung terjadi inflasi bulanan sebesar 0,39 persen dengan IHK sebesar 105,69. Laju inflasi tahun kalender (Januari 2020 – Desember 2020) Kota Bandung sebesar 1,75 persen dan laju inflasi tahunan (Desember 2020 - Desember 2019) sebesar 1,75 persen.

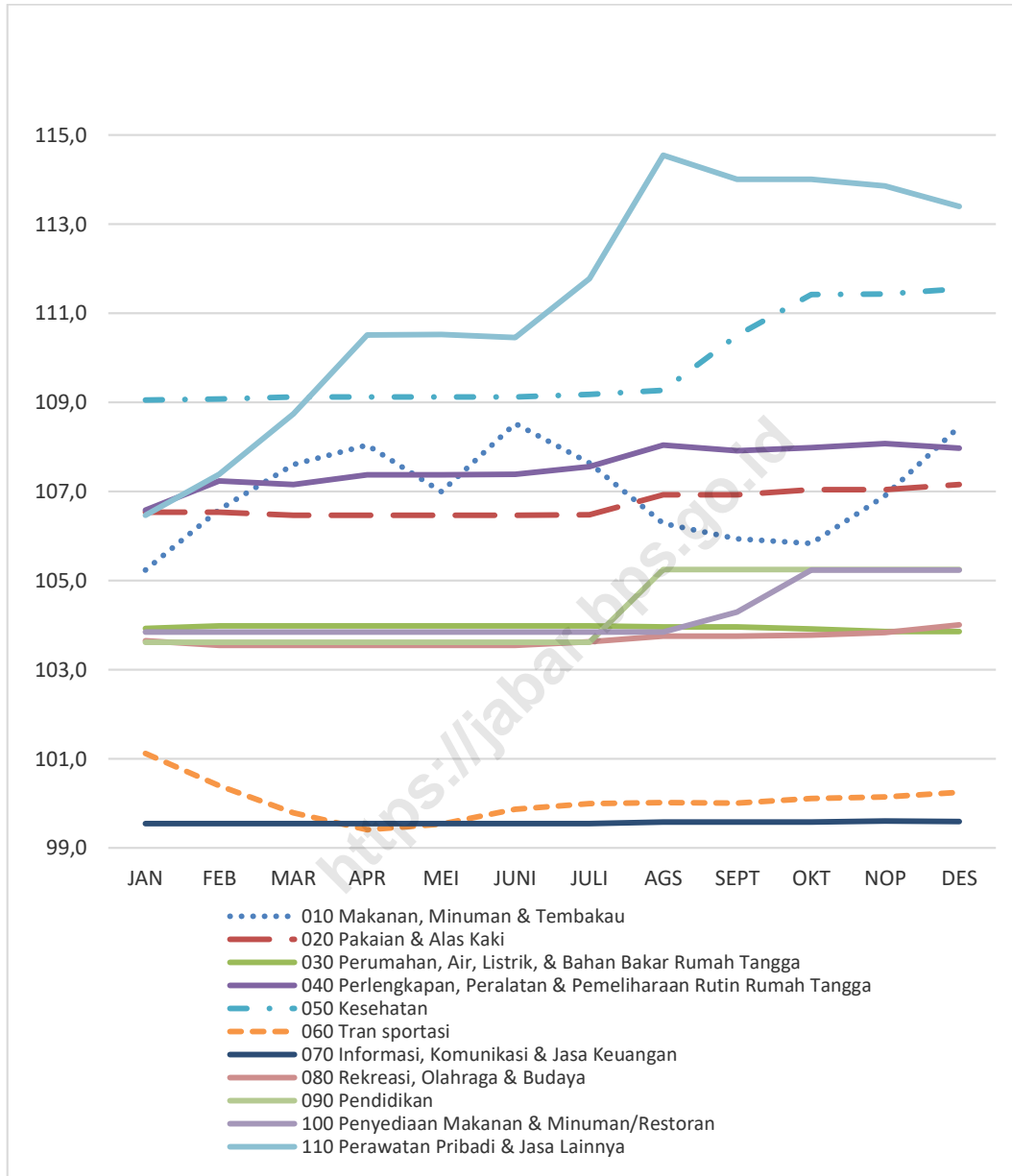
Inflasi Desember 2020 ini terjadi karena adanya kenaikan indeks pada kelompok makanan, Minuman dan Tembakau sebesar 1,45 persen; kelompok Pakaian dan Alas Kaki sebesar 0,10; kelompok Perumahan, Air, Listrik, dan Bahan Bakar Rumah Tangga sebesar 0,01 persen; kelompok Kesehatan sebesar 0,11 persen; kelompok Transportasi sebesar 0,11 persen; kelompok Rekreasi, Olahraga dan Budaya sebesar 0,17 persen.

Adapun kelompok yang mengalami deflasi adalah kelompok Perlengkapan, Peralatan dan Pemeliharaan Rutin Rumah Tangga sebesar 0,09 persen, dan kelompok Informasi, Komunikasi dan Jasa Keuangan sebesar 0,01 persen, dan kelompok Perawatan Pribadi dan Jasa Lainnya sebesar 0,40 persen. Selain dari kelompok diatas tidak mengalami perubahan.

Tabel 3.2 Perkembangan IHK Kota Bandung Menurut Bulan dan Kelompok Pengeluaran, 2020

KELOMPOK PENGELUARAN	JAN	FEB	MAR	APR	MEI	JUNI	JULI	AGS	SEPT	OKT	NOP	DES
010 MAKANAN, MINUMAN DAN TEMBAKAU	105,2	106,6	107,6	108,0	107,0	108,5	107,6	106,3	105,9	105,8	106,9	108,5
020 PAKAIAN DAN ALAS KAKI	106,5	106,5	106,5	106,5	106,5	106,5	106,5	106,9	106,9	107,0	107,0	107,2
030 PERUMAHAN, AIR, LISTRIK, DAN BAHAN BAKAR RUMAH TANGGA	103,9	104,0	104,0	104,0	104,0	104,0	104,0	104,0	104,0	103,9	103,9	103,9
040 PERLENGKAPAN, PERALATAN DAN PEMELIHARAAN RUTIN RUMAH TANGGA	106,6	107,2	107,2	107,4	107,4	107,4	107,6	108,0	107,9	108,0	108,1	108,0
050 KESEHATAN	109,1	109,1	109,1	109,1	109,1	109,1	109,2	109,3	110,5	111,4	111,4	111,6
060 TRANSPORTASI	101,1	100,4	99,8	99,4	99,5	99,9	100,0	100,0	100,0	100,1	100,1	100,3
070 INFORMASI, KOMUNIKASI, DAN JASA KEUANGAN	99,6	99,6	99,6	99,6	99,6	99,6	99,6	99,6	99,6	99,6	99,6	99,6
080 REKREASI, OLAHRAGA, DAN BUDAYA	103,7	103,6	103,6	103,6	103,6	103,6	103,6	103,8	103,8	103,8	103,8	104,0
090 PENDIDIKAN	103,6	103,6	103,6	103,6	103,6	103,6	103,6	105,3	105,3	105,3	105,3	105,3
100 PENYEDIAAN MAKANAN DAN MINUMAN/RESTORAN	103,8	103,8	103,8	103,8	103,8	103,8	103,8	103,8	104,3	105,2	105,2	105,2
110 PERAWATAN PRIBADI DAN JASA LAINNYA	106,5	107,4	108,7	110,5	110,5	110,5	111,8	114,6	114,0	114,0	113,9	113,4

Gambar 3.2 Perkembangan IHK Kota Bandung Menurut Kelompok Pengeluaran Kota Bandung menurut Bulan, Tahun 2020



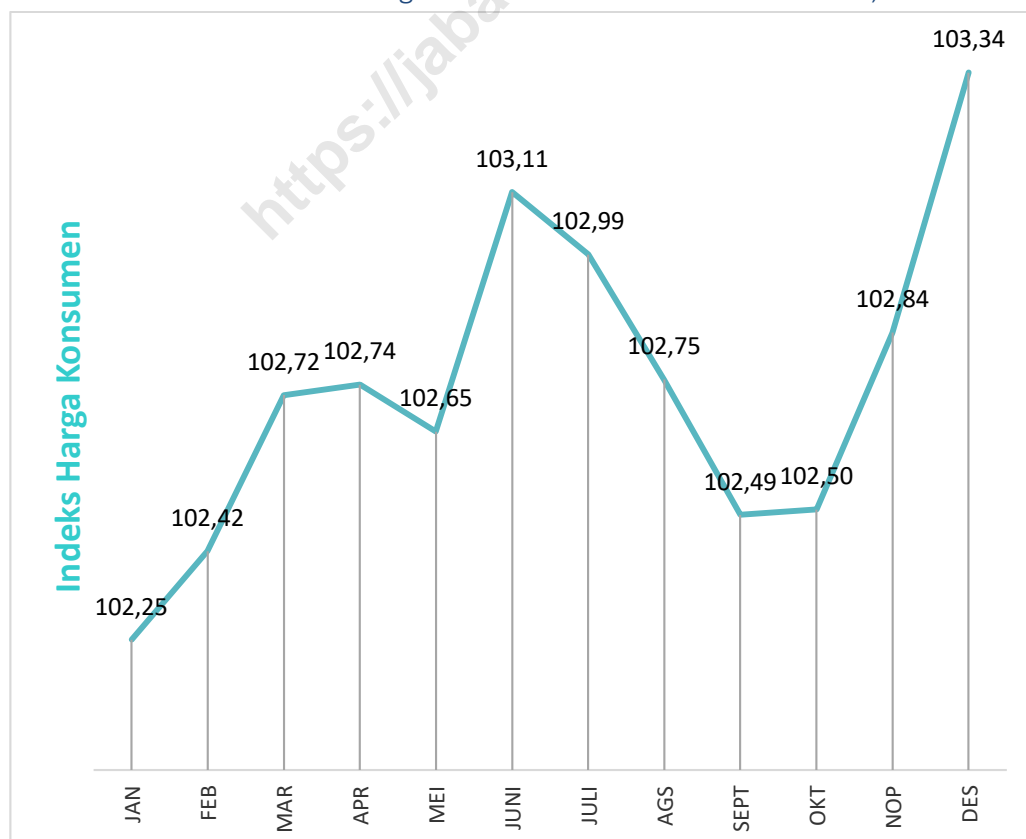
4. INFLASI KOTA CIREBON

Sepanjang tahun 2020 Kota Cirebon mengalami inflasi sebanyak delapan kali, dan deflasi sebanyak empat kali. Inflasi tertinggi terjadi pada Desember 2020 sebesar 0,49 persen dan deflasi tertinggi terjadi pada September 2020 sebesar 0,25 persen.

Tabel 4.1. Inflasi Bulanan, Inflasi Tahun Kalender, dan Inflasi Tahunan Kota Cirebon Menurut Bulan, 2020

KOTA CIREBON	2020											
	JAN	FEB	MAR	APR	MEI	JUNI	JULI	AGS	SEPT	OKT	NOP	DES
Indeks Harga Konsumen	102,25	102,42	102,72	102,74	102,65	103,11	102,99	102,75	102,49	102,50	102,84	103,34
Inflasi Bulanan	0,10	0,17	0,29	0,02	-0,09	0,45	-0,12	-0,23	-0,25	0,01	0,33	0,49
Inflasi Tahun Kalender	0,10	0,27	0,56	0,58	0,49	0,94	0,83	0,59	0,34	0,35	0,68	1,17
Inflasi Tahunan	1,39	1,76	1,97	1,83	1,48	1,76	1,51	1,05	1,14	1,03	1,18	1,17

Gambar 4.2 Perkembangan IHK Kota Cirebon Menurut Bulan, 2020



➤ Januari 2020

Pada Januari 2019 Kota Cirebon mengalami inflasi bulanan sebesar 0,10 persen dengan IHK sebesar 102,25. Tingkat inflasi tahun kalender Januari 2020 sebesar 0,10 persen dan tingkat inflasi tahunan (Januari 2020 - Januari 2019) sebesar 1,39 persen.

Dari sebelas kelompok pengeluaran, lima kelompok pengeluaran mengalami inflasi, satu kelompok mengalami deflasi, dan lima kelompok tidak mengalami perubahan indeks.

Kelompok Makanan, Minuman dan Tembakau mengalami inflasi bulanan sebesar 0,80 persen, kelompok Pakaian dan Alas Kaki tidak mengalami perubahan indeks, kelompok Perumahan, Air, Listrik, Gas, dan Bahan Bakar lainnya mengalami inflasi sebesar 0,02 persen, kelompok Perlengkapan, Peralatan, dan Pemeliharaan Rutin Rumah Tangga mengalami inflasi 0,07 persen, kelompok Kesehatan mengalami inflasi sebesar 0,16 persen, kelompok Transportasi mengalami deflasi sebesar 1,19 persen, kelompok Informasi, Komunikasi, dan Jasa Keuangan tidak mengalami perubahan indeks, kelompok Rekreasi, Olahraga dan Budaya tidak mengalami perubahan indeks, kelompok Pendidikan tidak mengalami perubahan indeks, kelompok penyediaan makanan dan Minuman/Restoran tidak mengalami perubahan indeks, kelompok Perawatan Pribadi dan Jasa Lainnya mengalami inflasi sebesar 0,08 persen.

➤ Februari 2020

Pada Februari 2020 Kota Cirebon mengalami inflasi bulanan sebesar 0,17 persen dengan IHK sebesar 102,42. Tingkat inflasi tahun kalender (Januari 2020 - Februari 2020) sebesar 0,26 persen dan tingkat inflasi tahunan (Februari 2020 - Februari 2019) sebesar 1,76 persen.

Dari sebelas kelompok pengeluaran, lima kelompok pengeluaran mengalami inflasi, tiga kelompok mengalami deflasi, dan tiga kelompok tidak mengalami perubahan indeks.

Kelompok Makanan, Minuman dan Tembakau mengalami inflasi bulanan sebesar 0,62 persen; kelompok Pakaian dan Alas Kaki mengalami inflasi sebesar 0,01 persen; kelompok Perumahan, Air, Listrik, Gas, dan Bahan Bakar lainnya mengalami inflasi sebesar 0,09 persen; kelompok Perlengkapan, Peralatan, dan Pemeliharaan Rutin Rumah Tangga mengalami deflasi 0,04 persen; kelompok Kesehatan mengalami inflasi sebesar 0,06 persen; kelompok Transportasi mengalami deflasi sebesar 0,45 persen; kelompok Informasi, Komunikasi, dan Jasa Keuangan mengalami deflasi sebesar 0,14 persen; kelompok Rekreasi, Olahraga dan Budaya tidak mengalami perubahan indeks; kelompok Pendidikan tidak mengalami perubahan indeks; kelompok Penyediaan Makanan dan Minuman/Restoran tidak

mengalami perubahan indeks; kelompok Perawatan Pribadi dan Jasa Lainnya mengalami inflasi sebesar 0,51 persen.

➤ Maret 2020

Pada Maret 2020 Kota Cirebon mengalami inflasi sebesar 0,29 persen dengan IHK sebesar 102,72. Tingkat inflasi tahun kalender (Januari 2020 - Maret 2020) sebesar 0,56 persen dan tingkat inflasi tahunan (Maret 2020 - Maret 2019) sebesar 1,98 persen.

Dari sebelas kelompok pengeluaran, tujuh kelompok pengeluaran mengalami inflasi dan empat kelompok tidak mengalami perubahan indeks.

Kelompok Makanan, Minuman dan Tembakau mengalami inflasi bulanan sebesar 0,80 persen; kelompok Pakaian dan Alas Kaki mengalami inflasi sebesar 0,02 persen; kelompok Perumahan, Air, Listrik, Gas, dan Bahan Bakar lainnya mengalami inflasi sebesar 0,02 persen; kelompok Perlengkapan, Peralatan, dan Pemeliharaan Rutin Rumah Tangga mengalami inflasi 0,04 persen; kelompok Kesehatan tidak mengalami perubahan indeks harga; kelompok Transportasi mengalami inflasi sebesar 0,08 persen; kelompok Informasi, Komunikasi, dan Jasa Keuangan tidak mengalami perubahan indeks; kelompok Rekreasi, Olahraga dan Budaya tidak mengalami perubahan indeks; kelompok Pendidikan tidak mengalami perubahan indeks; kelompok Penyediaan Makanan dan Minuman/Restoran mengalami inflasi sebesar 0,36 persen; kelompok Perawatan Pribadi dan Jasa Lainnya mengalami inflasi sebesar 0,26 persen.

➤ April 2020

Pada April 2020 Kota Cirebon mengalami inflasi bulanan sebesar 0,02 persen dengan IHK sebesar 102,74. Tingkat inflasi tahun kalender (Januari 2020 - April 2020) sebesar 0,58 persen dan tingkat inflasi tahunan (April 2020 - April 2019) sebesar 1,82 persen.

Dari sebelas kelompok pengeluaran, dua kelompok pengeluaran mengalami inflasi tiga kelompok pengeluaran mengalami deflasi; dan enam kelompok pengeluaran tidak mengalami perubahan indeks.

Kelompok Makanan, Minuman dan Tembakau mengalami deflasi sebesar 0,08 persen; kelompok Pakaian dan Alas Kaki mengalami deflasi sebesar 0,01 persen; kelompok Perumahan, Air, Listrik, Gas, dan Bahan Bakar lainnya mengalami inflasi bulanan sebesar 0,05 persen; kelompok Perlengkapan, Peralatan, dan Pemeliharaan Rutin Rumah Tangga mengalami deflasi 0,03 persen; kelompok Kesehatan tidak mengalami perubahan indeks harga; kelompok Transportasi tidak mengalami perubahan indeks harga; kelompok Informasi, Komunikasi, dan Jasa Keuangan tidak mengalami perubahan indeks; kelompok Rekreasi, Olahraga dan

Budaya tidak mengalami perubahan indeks; kelompok Pendidikan tidak mengalami perubahan indeks; kelompok Penyediaan Makanan dan Minuman/Restoran tidak mengalami perubahan indeks harga; dan kelompok Perawatan Pribadi dan Jasa Lainnya mengalami inflasi sebesar 0,61 persen.

➤ **Mei 2020**

Pada Mei 2020 Kota Cirebon mengalami deflasi sebesar 0,09 persen dengan IHK sebesar 102,65. Tingkat inflasi tahun kalender (Januari 2020 - Mei 2020) sebesar 0,49 persen dan tingkat inflasi tahunan (Mei 2020 - Mei 2019) sebesar 1,47 persen. Dari sebelas kelompok pengeluaran, tiga kelompok pengeluaran mengalami inflasi; dua kelompok pengeluaran mengalami deflasi; dan enam kelompok pengeluaran tidak mengalami perubahan indeks.

Kelompok Makanan, Minuman dan Tembakau mengalami deflasi sebesar 0,47 persen; kelompok Pakaian dan Alas Kaki mengalami deflasi sebesar 0,01 persen; kelompok Perumahan, Air, Listrik, dan Bahan Bakar Rumah Tangga tidak mengalami perubahan indeks harga; kelompok Perlengkapan, Peralatan, dan Pemeliharaan Rutin Rumah Tangga mengalami inflasi 0,06 persen; kelompok Kesehatan tidak mengalami perubahan indeks harga; kelompok Transportasi tidak mengalami perubahan indeks harga; kelompok Informasi, Komunikasi, dan Jasa Keuangan tidak mengalami perubahan indeks; kelompok Rekreasi, Olahraga dan Budaya mengalami inflasi sebesar 0,01 persen; kelompok Pendidikan tidak mengalami perubahan indeks; kelompok Penyediaan Makanan dan Minuman/Restoran tidak mengalami perubahan indeks harga; dan kelompok Perawatan Pribadi dan Jasa Lainnya mengalami inflasi sebesar 0,78 persen.

➤ **Juni 2020**

Pada Juni 2020 Kota Cirebon mengalami inflasi bulanan sebesar 0,45 persen dengan IHK sebesar 103,11. Tingkat inflasi tahun kalender (Januari 2020 - Juni 2020) sebesar 0,94 persen dan tingkat inflasi tahunan (Juni 2020 - Juni 2019) sebesar 1,76 persen.

Dari sebelas kelompok pengeluaran, delapan kelompok pengeluaran mengalami inflasi; satu kelompok pengeluaran mengalami deflasi; dan dua kelompok pengeluaran tidak mengalami perubahan indeks.

Kelompok Makanan, Minuman dan Tembakau mengalami inflasi bulanan sebesar 1,10 persen; kelompok Pakaian dan Alas Kaki mengalami inflasi sebesar 0,08 persen; kelompok Perumahan, Air, Listrik, dan Bahan Bakar Rumah Tangga mengalami inflasi sebesar 0,05 persen; kelompok Perlengkapan, Peralatan, dan Pemeliharaan Rutin Rumah Tangga mengalami inflasi 0,68 persen; kelompok Kesehatan mengalami inflasi sebesar 0,70 persen; kelompok Transportasi

mengalami inflasi sebesar 0,21 persen; kelompok Informasi, Komunikasi, dan Jasa Keuangan mengalami deflasi sebesar 0,09 persen; kelompok Rekreasi, Olahraga dan Budaya mengalami inflasi sebesar 2,09 persen; kelompok Pendidikan tidak mengalami perubahan indeks; kelompok Penyediaan Makanan dan Minuman/Restoran tidak mengalami perubahan indeks harga; dan kelompok Perawatan Pribadi dan Jasa Lainnya mengalami inflasi sebesar 0,69 persen.

➤ Juli 2020

Pada Juli 2020 Kota Cirebon mengalami deflasi sebesar 0,12 persen dengan IHK sebesar 102,99. Tingkat inflasi tahun kalender (Januari 2020 - Juli 2020) sebesar 0,82 persen dan tingkat inflasi tahunan (Juli 2020 - Juli 2019) sebesar 1,51 persen. Dari sebelas kelompok pengeluaran, tujuh kelompok pengeluaran mengalami inflasi; satu kelompok pengeluaran mengalami deflasi; dan tiga kelompok pengeluaran tidak mengalami perubahan indeks.

Kelompok Makanan, Minuman dan Tembakau mengalami deflasi sebesar 1,00 persen; kelompok Pakaian dan Alas Kaki mengalami inflasi bulanan sebesar 0,04 persen; kelompok Perumahan, Air, Listrik, dan Bahan Bakar Rumah Tangga tidak mengalami perubahan indeks; kelompok Perlengkapan, Peralatan, dan Pemeliharaan Rutin Rumah Tangga mengalami inflasi 0,26 persen; kelompok Kesehatan tidak mengalami perubahan indeks; kelompok Transportasi mengalami inflasi sebesar 0,21 persen; kelompok Informasi, Komunikasi, dan Jasa Keuangan mengalami inflasi sebesar 0,43 persen; kelompok Rekreasi, Olahraga dan Budaya mengalami inflasi sebesar 1,49 persen; kelompok Pendidikan tidak mengalami perubahan indeks; kelompok Penyediaan Makanan dan Minuman/Restoran mengalami inflasi sebesar 0,38 persen; dan kelompok Perawatan Pribadi dan Jasa Lainnya mengalami inflasi sebesar 0,58 persen.

➤ Agustus 2020

Pada Agustus 2020 Kota Cirebon mengalami deflasi sebesar 0,23 persen dengan IHK sebesar 102,75. Tingkat inflasi tahun kalender (Januari 2020 - Agustus 2020) sebesar 0,59 persen dan tingkat inflasi tahunan (Agustus 2020 - Agustus 2019) sebesar 1,05 persen.

Dari sebelas kelompok pengeluaran, lima kelompok pengeluaran mengalami inflasi; empat kelompok pengeluaran mengalami deflasi; dan dua kelompok pengeluaran tidak mengalami perubahan indeks.

Kelompok Makanan, Minuman dan Tembakau mengalami deflasi sebesar 1,37 persen; kelompok Pakaian dan Alas Kaki mengalami deflasi sebesar 0,01 persen; kelompok Perumahan, Air, Listrik, dan Bahan Bakar Rumah Tangga mengalami inflasi sebesar 0,08 persen; kelompok Perlengkapan, Peralatan, dan Pemeliharaan

Rutin Rumah Tangga mengalami deflasi 0,18 persen; kelompok Kesehatan mengalami inflasi sebesar 3,04 persen; kelompok Transportasi mengalami inflasi sebesar 0,33 persen; kelompok Informasi, Komunikasi, dan Jasa Keuangan mengalami deflasi sebesar 0,14 persen; kelompok Rekreasi, Olahraga dan Budaya tidak mengalami perubahan indeks; kelompok Pendidikan mengalami inflasi sebesar 0,03 persen; kelompok Penyediaan Makanan dan Minuman/Restoran tidak mengalami perubahan indeks; dan kelompok Perawatan Pribadi dan Jasa Lainnya mengalami inflasi sebesar 1,04 persen.

➤ **September 2020**

Pada September 2020 Kota Cirebon mengalami deflasi sebesar 0,25 persen dengan IHK sebesar 102,49. Tingkat inflasi tahun kalender (Januari 2020 - September 2020) sebesar 0,33 persen dan tingkat inflasi tahunan (September 2020 - September 2019) sebesar 1,13 persen.

Dari sebelas kelompok pengeluaran, empat kelompok pengeluaran mengalami deflasi; kelompok pengeluaran selebihnya tidak mengalami perubahan indeks.

Kelompok Makanan, Minuman dan Tembakau mengalami deflasi sebesar 0,85 persen; kelompok Pakaian dan Alas Kaki tidak mengalami perubahan indeks; kelompok Perumahan, Air, Listrik, dan Bahan Bakar Rumah Tangga mengalami deflasi sebesar 0,03 persen; kelompok Perlengkapan, Peralatan dan Pemeliharaan Rutin Rumah Tangga; kelompok Kesehatan; kelompok Transportasi tidak mengalami perubahan indeks; kelompok Informasi, Komunikasi, dan Jasa Keuangan mengalami deflasi sebesar 0,12 persen; kelompok rekreasi, olahraga, dan budaya; kelompok Pendidikan; dan kelompok Penyediaan Makanan dan Minuman/Restoran tidak mengalami perubahan indeks; kelompok Perawatan Pribadi dan Jasa Lainnya mengalami deflasi sebesar 0,15 persen.

➤ **Oktober 2020**

Pada Oktober 2020 Kota Cirebon mengalami inflasi bulanan sebesar 0,01 persen dengan IHK sebesar 102,50. Tingkat inflasi tahun kalender (Januari 2020 - Oktober 2020) sebesar 0,34 persen dan tingkat inflasi tahunan (Oktober 2020 - Oktober 2019) sebesar 1,03 persen.

Dari sebelas kelompok pengeluaran, lima kelompok pengeluaran mengalami inflasi; tiga kelompok pengeluaran mengalami deflasi, dan tiga kelompok pengeluaran lainnya tidak mengalami perubahan indeks.

Kelompok Makanan, Minuman dan Tembakau tidak mengalami perubahan indeks harga; kelompok Pakaian dan Alas Kaki mengalami inflasi bulanan sebesar 0,06 persen; kelompok Perumahan, Air, Listrik, dan Bahan Bakar Rumah Tangga mengalami deflasi sebesar 0,05 persen; kelompok Perlengkapan, Peralatan, dan

Pemeliharaan Rutin Rumah Tangga mengalami inflasi sebesar 0,17 persen; kelompok Kesehatan mengalami inflasi 0,77 persen; kelompok Transportasi mengalami deflasi sebesar 0,19 persen; kelompok Informasi, Komunikasi, dan Jasa Keuangan tidak mengalami perubahan indeks harga; kelompok Rekreasi, Olahraga dan Budaya mengalami inflasi sebesar 0,67 persen; kelompok Pendidikan tidak mengalami perubahan indeks harga; dan kelompok Penyediaan Makanan dan Minuman/Restoran mengalami inflasi sebesar 0,12 persen; dan kelompok Perawatan Pribadi dan Jasa Lainnya mengalami deflasi sebesar 0,21 persen.

➤ **November 2020**

Pada November 2020 Kota Cirebon mengalami inflasi bulanan sebesar 0,33 persen dengan IHK sebesar 102,84. Tingkat inflasi tahun kalender (Januari 2020 - November 2020) sebesar 0,68 persen dan tingkat inflasi tahunan (November 2020 - November 2019) sebesar 1,18 persen.

Dari sebelas kelompok pengeluaran, lima kelompok pengeluaran mengalami inflasi; empat kelompok pengeluaran mengalami deflasi, dan dua kelompok pengeluaran lainnya tidak mengalami perubahan indeks.

Kelompok Makanan, Minuman dan Tembakau mengalami inflasi bulanan sebesar 1,20 persen; kelompok Pakaian dan Alas Kaki mengalami deflasi sebesar 0,03 persen; kelompok Perumahan, Air, Listrik, dan Bahan Bakar Rumah Tangga mengalami deflasi sebesar 0,11 persen; kelompok Perlengkapan, Peralatan, dan Pemeliharaan Rutin Rumah Tangga mengalami inflasi sebesar 0,43 persen; kelompok Kesehatan mengalami inflasi 0,03 persen; kelompok Transportasi mengalami deflasi sebesar 0,10 persen; kelompok Informasi, Komunikasi, dan Jasa Keuangan mengalami deflasi sebesar 0,33 persen; kelompok Rekreasi, Olahraga dan Budaya tidak mengalami perubahan indeks harga; kelompok Pendidikan tidak mengalami perubahan indeks harga; dan kelompok Penyediaan Makanan dan Minuman/Restoran mengalami inflasi sebesar 0,11 persen; dan kelompok Perawatan Pribadi dan Jasa Lainnya mengalami inflasi sebesar 0,24 persen.

➤ **Desember 2020**

Pada Desember 2020 Kota Cirebon mengalami inflasi bulanan sebesar 0,49 persen dengan IHK sebesar 103,34. Tingkat inflasi tahun kalender (Januari 2020 - Desember 2020) sebesar 1,16 persen dan tingkat inflasi tahunan (Desember 2020 - Desember 2019) sebesar 1,16 persen.

Dari sebelas kelompok pengeluaran, enam kelompok pengeluaran mengalami inflasi; satu kelompok pengeluaran mengalami deflasi, dan empat kelompok pengeluaran lainnya tidak mengalami perubahan indeks.

Kelompok Makanan, Minuman dan Tembakau mengalami inflasi bulanan sebesar 1,47 persen; kelompok Pakaian dan Alas Kaki mengalami inflasi sebesar 0,07 persen; kelompok Perumahan, Air, Listrik, dan Bahan Bakar Rumah Tangga mengalami inflasi sebesar 0,04 persen; kelompok Perlengkapan, Peralatan, dan Pemeliharaan Rutin Rumah Tangga mengalami inflasi sebesar 0,09 persen; kelompok Transportasi mengalami inflasi sebesar 0,29 persen; kelompok Informasi, kelompok Penyediaan Makanan dan Minuman/Restoran mengalami inflasi sebesar 0,31 persen.

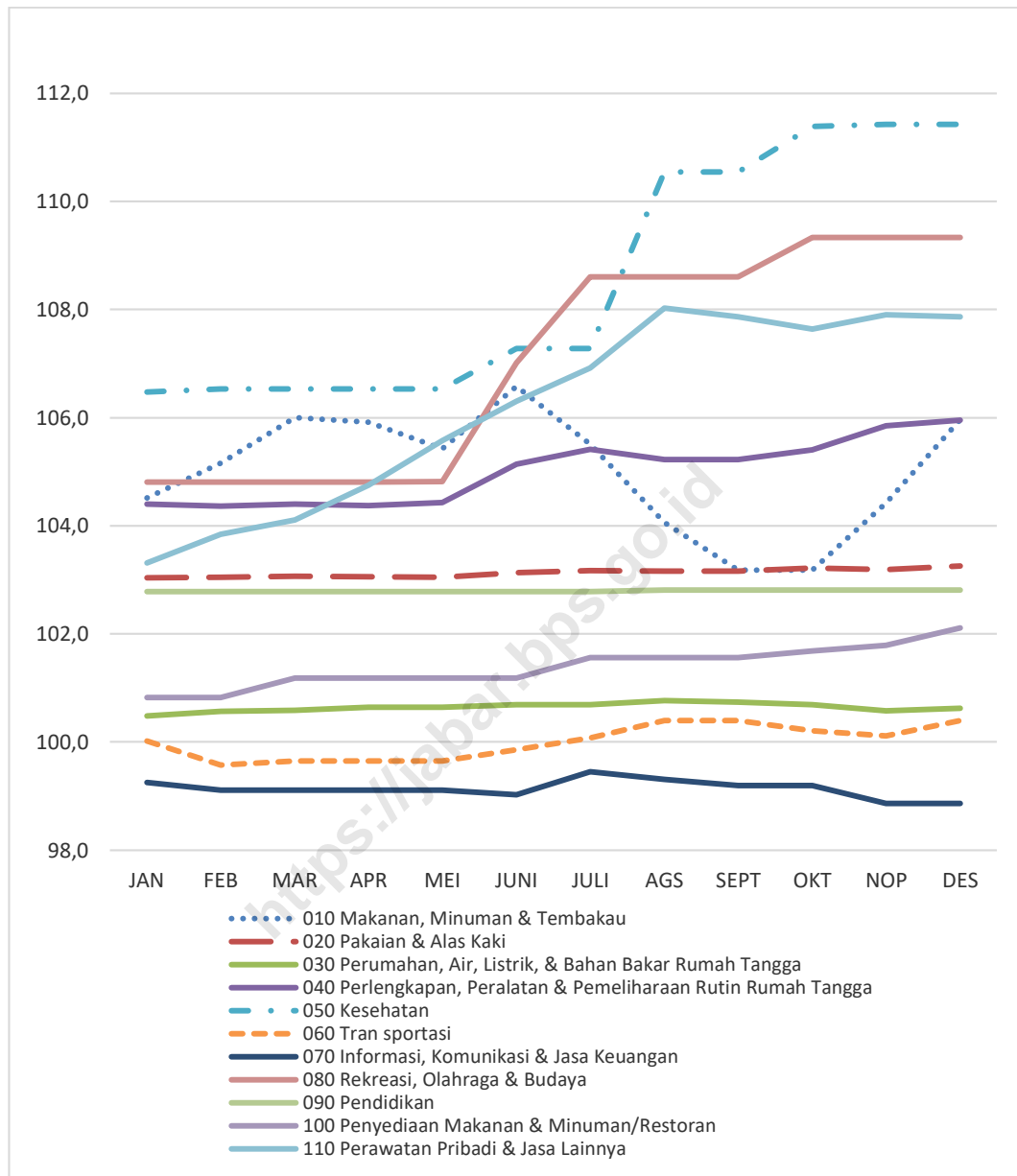
Kelompok pengeluaran yang mengalami Deflasi hanya Perawatan Pribadi dan Jasa Lainnya dengan deflasi sebesar 0,03 persen.

Sedangkan kelompok Kesehatan; Komunikasi, dan Jasa Keuangan; kelompok Rekreasi, Olahraga dan Budaya ; dan Pendidikan tidak mengalami perubahan indeks harga.

Tabel 4.2. Perkembangan IHK Kota Cirebon Menurut Biulan dan Kelompok Pengeluaran, 2020

KELOMPOK PENGELUARAN	JAN	FEB	MAR	APR	MEI	JUNI	JULI	AGS	SEPT	OKT	NOP	DES
010 MAKANAN, MINUMAN DAN TEMBAKAU	104,5	105,2	106,0	105,9	105,4	106,6	105,5	104,1	103,2	103,2	104,4	106,0
020 PAKAIAN DAN ALAS KAKI	103,0	103,1	103,1	103,1	103,1	103,1	103,2	103,2	103,2	103,2	103,2	103,3
030 PERUMAHAN, AIR, LISTRIK, DAN BAHAN BAKAR RUMAH TANGGA	100,5	100,6	100,6	100,6	100,6	100,7	100,7	100,8	100,7	100,7	100,6	100,6
040 PERLENGKAPAN, PERALATAN DAN PEMELIHARAAN RUTIN RUMAH TANGGA	104,4	104,4	104,4	104,4	104,4	105,1	105,4	105,2	105,2	105,4	105,9	106,0
050 KESEHATAN	106,5	106,5	106,5	106,5	106,5	107,3	107,3	110,5	110,5	111,4	111,4	111,4
060 TRANSPORTASI	100,0	99,6	99,7	99,7	99,7	99,9	100,1	100,4	100,4	100,2	100,1	100,4
070 INFORMASI, KOMUNIKASI, DAN JASA KEUANGAN	99,3	99,1	99,1	99,1	99,1	99,0	99,5	99,3	99,2	99,2	98,9	98,9
080 REKREASI, OLARAHAGA, DAN BUDAYA	104,8	104,8	104,8	104,8	104,8	107,0	108,6	108,6	108,6	109,3	109,3	109,3
090 PENDIDIKAN	102,8	102,8	102,8	102,8	102,8	102,8	102,8	102,8	102,8	102,8	102,8	102,8
100 PENYEDIAAN MAKANAN DAN MINUMAN/RESTORAN	100,8	100,8	101,2	101,2	101,2	101,2	101,6	101,6	101,6	101,7	101,8	102,1
110 PERAWATAN PRIBADI DAN JASA LAINNYA	103,3	103,8	104,1	104,8	105,6	106,3	106,9	108,0	107,9	107,6	107,9	107,9

Gambar 4.2. Perkembangan IHK Kota Cirebon Menurut Bulan dan Kelompok Pengeluaran, 2020



Halaman ini sengaja dikosongkan

<https://jabar.bps.go.id>

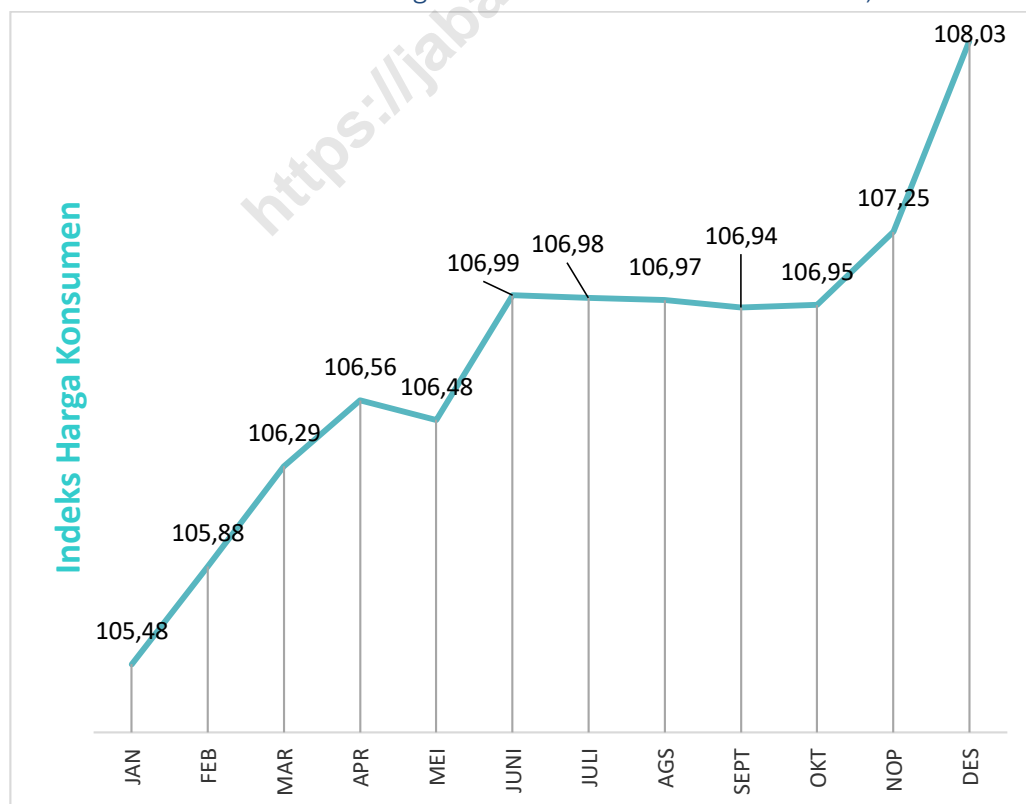
5. INFLASI KOTA BEKASI

Kota Bekasi sepanjang tahun 2020 mengalami inflasi sebanyak delapan kali, dan deflasi sebanyak empat kali. Inflasi tertinggi terjadi pada Desember 2020 sebesar 0,73 persen dan deflasi tertinggi terjadi pada Mei 2020 sebesar 0,08 persen.

Tabel 5.1. Inflasi Bulanan, Inflasi Tahun Kalender, dan Inflasi Tahunan Kota Bekasi Menurut Bulan, 2020

KOTA BEKASI	2018											
	JAN	FEB	MAR	APR	MEI	JUNI	JULI	AGS	SEPT	OKT	NOP	DES
Indeks Harga Konsumen	105,48	105,88	106,29	106,56	106,48	106,99	106,98	106,97	106,94	106,95	107,25	108,03
Inflasi Bulanan	0,38	0,38	0,39	0,25	-0,08	0,48	-0,01	-0,01	-0,03	0,01	0,28	0,73
Inflasi Tahun Kalender	0,38	0,76	1,15	1,41	1,33	1,82	1,81	1,80	1,77	1,78	2,07	2,81
Inflasi Tahunan	3,60	3,79	4,17	4,28	3,26	3,45	2,79	2,42	2,34	2,36	2,43	2,81

Gambar 5.1. Perkembangan IHK Kota Bekasi Menurut Bulan, 2020



➤ Januari 2020

Pada Januari 2020 Kota Bekasi mengalami inflasi bulanan sebesar 0,38 persen dengan IHK sebesar 105,48. Tingkat inflasi tahun kalender Januari 2020 sebesar 0,38 persen dan tingkat inflasi tahunan (Januari 2020 - Januari 2019) sebesar 3,6 persen.

Dari sebelas kelompok pengeluaran, sepuluh kelompok pengeluaran mengalami inflasi dan satu kelompok mengalami deflasi.

Inflasi tertinggi terjadi pada kelompok Kesehatan inflasi bulanan sebesar 1,77 persen; diikuti kelompok Makanan, Minuman dan Tembakau inflasi sebesar 1,00 persen; kelompok penyediaan makanan dan minuman mengalami inflasi sebesar 0,44 persen; kelompok Perawatan Pribadi dan Jasa Lainnya mengalami inflasi sebesar 0,35 persen; kelompok Perumahan, Air, Listrik dan Bahan Bakar inflasi sebesar 0,24 persen; kelompok Pendidikan sebesar 0,22 persen; kelompok Rekreasi, Olahraga dan Budaya sebesar 0,15 persen; kelompok Informasi, Komunikasi, dan Jasa Keuangan inflasi sebesar 0,12 persen; kelompok Pakaian dan Alas Kaki mengalami inflasi 0,02 persen; dan kelompok Perlengkapan, Peralatan dan Pemeliharaan Rutin Rumah Tangga inflasi sebesar 0,01 persen. Sementara yang mengalami deflasi kelompok Transportasi sebesar 0,05 persen.

➤ Februari 2020

Pada Februari 2020 Kota Bekasi mengalami inflasi bulanan sebesar 0,38 persen dengan IHK sebesar 105,88. Tingkat inflasi tahun kalender (Januari 2020 - Februari 2020) sebesar 0,76 persen dan tingkat inflasi tahunan (Februari 2020 - Februari 2019) sebesar 3,78 persen.

Dari sebelas kelompok pengeluaran, delapan kelompok pengeluaran mengalami inflasi, satu kelompok mengalami deflasi, dan dua kelompok pengeluaran tidak mengalami perubahan indeks.

Inflasi tertinggi terjadi pada kelompok Makanan, Minuman dan Tembakau inflasi bulanan sebesar 1,22 persen; kelompok Perawatan Pribadi dan Jasa Lainnya mengalami inflasi sebesar 0,79 persen; kelompok Pakaian dan Alas Kaki mengalami inflasi 0,65 persen; kelompok penyediaan makanan dan minuman mengalami inflasi sebesar 0,38 persen; kelompok Perumahan, Air, Listrik dan Bahan Bakar inflasi sebesar 0,13 persen; kelompok Informasi, Komunikasi, dan Jasa Keuangan inflasi sebesar 0,1 persen; kelompok Perlengkapan, Peralatan dan Pemeliharaan Rutin Rumah Tangga inflasi sebesar 0,08 persen; dan kelompok Rekreasi, Olahraga dan Budaya inflasi sebesar 0,01 persen. Sementara yang mengalami deflasi kelompok Transportasi sebesar 0,18 persen. Kelompok pengeluaran Kesehatan dan kelompok Pendidikan tidak mengalami perubahan indeks.

➤ Maret 2020

Pada Maret 2020 Kota Bekasi mengalami inflasi sebesar 0,39 persen dengan IHK sebesar 106,29. Tingkat inflasi tahun kalender (Januari 2020 - Maret 2020) sebesar 1,15 persen dan tingkat inflasi tahunan (Maret 2020 - Maret 2019) sebesar 4,17 persen.

Inflasi terjadi pada kelompok Makanan, Minuman dan Tembakau sebesar 0,73 persen; kelompok Pakaian dan Alas Kaki sebesar 0,45 persen; kelompok Perumahan, Air, Listrik, dan Bahan Bakar Rumah Tangga sebesar 0,25 persen; kelompok Perlengkapan, Peralatan dan Pemeliharaan Rutin Rumah Tangga sebesar 0,32 persen; kelompok Perumahan, Air, Listrik dan Bahan Bakar sebesar 0,13 persen; kelompok Kesehatan sebesar 1,28 persen; kelompok Perlengkapan, Peralatan dan Pemeliharaan Rutin Rumah Tangga sebesar 0,08 persen; kelompok Rekreasi, Olahraga dan Budaya sebesar 0,01 persen; kelompok Penyediaan Makanan dan Minuman/Restoran sebesar 0,26 persen, dan kelompok Perawatan Pribadi dan Jasa Lainnya sebesar 1,65 persen.

Sementara yang mengalami deflasi adalah kelompok Rekreasi, Olahraga dan Budaya sebesar 0,01 persen. Selain dari itu kelompok pengeluaran tersebut tidak mengalami perubahan indeks.

➤ April 2020

Pada April 2020 Kota Bekasi mengalami inflasi bulanan sebesar 0,25 persen dengan IHK sebesar 106,56. Tingkat inflasi tahun kalender (Januari 2020 - April 2020) sebesar 1,41 persen dan tingkat inflasi tahunan (April 2020 - April 2019) sebesar 4,29 persen.

Dari sebelas kelompok pengeluaran, delapan kelompok pengeluaran mengalami inflasi, dua kelompok mengalami deflasi, dan satu kelompok pengeluaran tidak mengalami perubahan indeks.

Inflasi tertinggi terjadi pada kelompok Kesehatan dengan inflasi bulanan sebesar 1,08 persen; kelompok Perawatan Pribadi dan Jasa Lainnya mengalami inflasi sebesar 0,95 persen; kelompok Perumahan, Air, Listrik dan Bahan Bakar mengalami inflasi 0,72 persen; kelompok penyediaan makanan dan minuman inflasi sebesar 0,51 persen; kelompok Pakaian dan Alas Kaki mengalami inflasi sebesar 0,25 persen; kelompok Rekreasi, Olahraga dan Budaya inflasi sebesar 0,03 persen; kelompok pengeluaran Transportasi dan kelompok Makanan, Minuman dan Tembakau deflasi mengalami inflasi sebesar 0,01 persen.

Deflasi terjadi pada kelompok Perlengkapan, Peralatan dan Pemeliharaan Rutin Rumah Tangga sebesar 0,56 persen; kelompok Informasi, Komunikasi, dan Jasa Keuangan deflasi sebesar 0,04 persen. Sementara itu, kelompok Pendidikan tidak mengalami perubahan indeks.

➤ Mei 2020

Pada Mei 2020 Kota Bekasi mengalami deflasi sebesar 0,08 persen dengan IHK sebesar 106,48. Tingkat inflasi tahun kalender ((Januari 2020 - Mei 2020) sebesar 1,33 persen dan tingkat inflasi tahunan (Mei 2020 - Mei 2019) sebesar 3,26 persen. Dari sebelas kelompok pengeluaran, dua kelompok pengeluaran mengalami inflasi, tujuh kelompok mengalami deflasi, dan dua kelompok pengeluaran tidak mengalami perubahan indeks.

Inflasi tertinggi terjadi pada kelompok Perumahan, Air, Listrik dan Bahan Bakar sebesar 0,40 persen; diikuti kelompok penyediaan makanan dan minuman mengalami inflasi sebesar 0,16 persen.

Kelompok Perawatan Pribadi dan Jasa Lainnya mengalami deflasi tertinggi sebesar 0,59 persen; kelompok Makanan, Minuman dan Tembakau deflasi sebesar 0,52 persen; kelompok Perlengkapan, Peralatan dan Pemeliharaan Rutin Rumah Tangga deflasi sebesar 0,13 persen; kelompok Informasi, Komunikasi, dan Jasa Keuangan deflasi sebesar 0,12 persen; kelompok Transportasi mengalami deflasi sebesar 0,11 persen; kelompok Rekreasi, Olahraga dan Budaya deflasi sebesar 0,04 persen; dan kelompok Pakaian dan Alas Kaki mengalami deflasi sebesar 0,01 persen. Kelompok pengeluaran Kesehatan dan kelompok pengeluaran Pendidikan tidak mengalami perubahan indeks.

➤ Juni 2020

Pada Juni 2020 Kota Bekasi mengalami inflasi bulanan sebesar 0,48 persen dengan IHK sebesar 106,99. Tingkat inflasi tahun kalender (Januari 2020 - Juni 2020) sebesar 1,82 persen dan tingkat inflasi tahunan (Juni 2020 - Juni 2019) sebesar 3,45 persen.

Dari sebelas kelompok pengeluaran, delapan kelompok pengeluaran mengalami inflasi, dua kelompok mengalami deflasi, dan satu kelompok pengeluaran tidak mengalami perubahan indeks.

Inflasi tertinggi terjadi pada kelompok penyediaan makanan dan minuman mengalami inflasi bulanan sebesar 1,63 persen; diikuti kelompok Transportasi inflasi sebesar 1,50 persen; kelompok Perawatan Pribadi dan Jasa Lainnya mengalami inflasi tertinggi sebesar 0,90 persen; kelompok Rekreasi, Olahraga dan Budaya inflasi sebesar 0,79 persen; kelompok pengeluaran Kesehatan mengalami inflasi sebesar 0,54 persen; kelompok Makanan, Minuman dan Tembakau inflasi sebesar 0,53 persen; kelompok Pakaian dan Alas Kaki mengalami inflasi sebesar 0,36 persen; kelompok Perlengkapan, Peralatan dan Pemeliharaan Rutin Rumah Tangga inflasi sebesar 0,08 persen. Kelompok Informasi, Komunikasi, dan Jasa Keuangan mengalami deflasi sebesar 0,78 persen, kelompok Perumahan, Air,

Listrik dan Bahan Bakar deflasi sebesar 0,26 persen. Kelompok pengeluaran Pendidikan tidak mengalami perubahan indeks.

➤ Juli 2020

Pada Juli 2020 Kota Bekasi mengalami deflasi sebesar 0,01 persen dengan IHK sebesar 106,98. Tingkat inflasi tahun kalender (Januari 2020 - Juli 2020) sebesar 1,81 persen dan tingkat inflasi tahunan (Juli 2020 - Juli 2019) sebesar 2,79 persen. Dari sebelas kelompok pengeluaran, lima kelompok mengalami deflasi, dua kelompok mengalami inflasi, dan empat kelompok pengeluaran tidak mengalami perubahan indeks.

Deflasi tertinggi terjadi pada kelompok Makanan, Minuman dan Tembakau sebesar 0,35 persen; diikuti kelompok Informasi, Komunikasi, dan Jasa Keuangan mengalami deflasi sebesar 0,18 persen. Kelompok Perumahan, Air, Listrik dan Bahan Bakar deflasi sebesar 0,10 persen. Kelompok Perlengkapan, Peralatan dan Pemeliharaan Rutin Rumah Tangga deflasi sebesar 0,10 persen. Kelompok Transportasi deflasi sebesar 0,01 persen. Kelompok Perawatan Pribadi dan Jasa Lainnya mengalami inflasi tertinggi sebesar 1,46 persen. Kelompok penyediaan makanan dan minuman mengalami inflasi bulanan sebesar 0,40 persen.

Kelompok pengeluaran yang tidak mengalami perubahan indeks diantaranya kelompok pengeluaran Pakaian dan Alas Kaki; Kesehatan; rekreasi, olahraga, dan budaya; Pendidikan.

➤ Agustus 2020

Pada Agustus 2020 Kota Bekasi mengalami deflasi sebesar 0,01 persen dengan IHK sebesar 106,97. Tingkat inflasi tahun kalender (Januari 2020 - Agustus 2020) sebesar 1,8 persen dan tingkat inflasi tahunan (Agustus 2020 - Agustus 2019) sebesar 2,42 persen.

Dari sebelas kelompok pengeluaran, empat kelompok mengalami deflasi, tiga kelompok pengeluaran mengalami inflasi, dan empat kelompok pengeluaran tidak mengalami perubahan indeks.

Deflasi tertinggi terjadi pada kelompok Makanan, Minuman dan Tembakau sebesar 1,20 persen; diikuti kelompok Perumahan, Air, Listrik dan Bahan Bakar deflasi sebesar 0,03 persen. Kelompok pengeluaran Pakaian dan Alas Kaki juga mengalami deflasi sebesar 0,03 persen. Kelompok Rekreasi, Olahraga dan Budaya mengalami deflasi sebesar 0,02 persen. Inflasi tertinggi terjadi pada kelompok pengeluaran Perawatan Pribadi dan Jasa Lainnya sebesar 2,13 persen. Kelompok pengeluaran Pendidikan mengalami inflasi bulanan sebesar 1,70 persen. Kelompok penyediaan makanan dan minuman mengalami inflasi sebesar 0,24 persen.

Kelompok pengeluaran yang tidak mengalami perubahan indeks diantaranya perlengkapan, Peralatan dan Pemeliharaan Rutin Rumah tangga; Kesehatan; Transportasi; Informasi, Komunikasi, dan Jasa Keuangan.

➤ **September 2020**

Pada September 2020 Kota Bekasi mengalami deflasi sebesar 0,03 persen dengan IHK sebesar 106,94. Tingkat inflasi tahun kalender (Januari 2020 - September 2020) sebesar 1,77 persen dan tingkat inflasi tahunan (September 2020 - September 2019) sebesar 2,33 persen.

Dari sebelas kelompok pengeluaran, tiga kelompok pengeluaran mengalami deflasi, tiga kelompok pengeluaran mengalami inflasi, dan lima kelompok pengeluaran tidak mengalami perubahan indeks.

Deflasi tertinggi terjadi pada kelompok Makanan, Minuman dan Tembakau sebesar 0,78 persen; diikuti kelompok Perawatan Pribadi dan Jasa Lainnya deflasi sebesar 0,32 persen; kelompok Transportasi deflasi sebesar 0,01 persen. Kelompok pengeluaran Perumahan, Air, Listrik dan Bahan Bakar mengalami inflasi sebesar 0,65 persen. Diikuti kelompok Perlengkapan, Peralatan dan Pemeliharaan Rutin Rumah Tangga inflasi sebesar 0,11 persen; dan penyediaan makanan dan minuman mengalami inflasi sebesar 0,09 persen.

Kelompok pengeluaran yang tidak mengalami perubahan indeks diantaranya: Pakaian dan Alas Kaki; Kesehatan; Informasi, Komunikasi, dan Jasa Keuangan; rekreasi, olahraga, dan budaya; dan Pendidikan.

➤ **Oktober 2020**

Pada Oktober 2020 Kota Bekasi mengalami inflasi bulanan sebesar 0,01 persen dengan IHK sebesar 106,95. Tingkat inflasi tahun kalender (Januari 2020 - Oktober 2020) sebesar 1,78 persen dan tingkat inflasi tahunan (Oktober 2020 - Oktober 2019) sebesar 2,35 persen.

Dari sebelas kelompok pengeluaran, empat kelompok pengeluaran mengalami inflasi, tiga kelompok pengeluaran mengalami deflasi, dan empat kelompok pengeluaran tidak mengalami perubahan indeks.

Inflasi tertinggi terjadi pada kelompok Makanan, Minuman dan Tembakau sebesar 0,09 persen; diikuti kelompok penyediaan makanan dan minuman mengalami inflasi bulanan sebesar 0,08 persen; Perlengkapan, Peralatan dan Pemeliharaan Rutin Rumah Tangga inflasi sebesar 0,06 persen; dan Pakaian dan Alas Kaki inflasi sebesar 0,05 persen.

Deflasi tertinggi terjadi pada kelompok Perawatan Pribadi dan Jasa Lainnya sebesar 0,30 persen; diikuti kelompok Perumahan, Air, Listrik dan Bahan Bakar mengalami deflasi sebesar 0,07 persen; dan Rekreasi, Olahraga dan Budaya deflasi sebesar 0,06

persen. Kelompok pengeluaran yang tidak mengalami perubahan indeks diantaranya: Kesehatan; Transportasi; Informasi, Komunikasi, dan Jasa Keuangan; dan Pendidikan.

➤ **November 2020**

Pada November 2020 Kota Bekasi mengalami inflasi bulanan sebesar 0,28 persen dengan IHK sebesar 107,25. Tingkat inflasi tahun kalender (Januari 2020 - November 2020) sebesar 2,07 persen dan tingkat inflasi tahunan (November 2020 - November 2019) sebesar 2,44 persen.

Dari sebelas kelompok pengeluaran, sembilan kelompok pengeluaran mengalami inflasi, satu kelompok pengeluaran mengalami deflasi, dan satu kelompok pengeluaran tidak mengalami perubahan indeks.

Inflasi tertinggi terjadi pada kelompok Kesehatan sebesar 3,24 persen. Diikuti kelompok Makanan, Minuman dan Tembakau mengalami inflasi bulanan sebesar 0,62 persen; Pakaian dan Alas Kaki inflasi sebesar 0,55 persen; Rekreasi, Olahraga dan Budaya inflasi sebesar 0,44 persen; Informasi, Komunikasi, dan Jasa Keuangan mengalami inflasi sebesar 0,32 persen; penyediaan makanan dan minuman mengalami inflasi sebesar 0,14 persen; Perlengkapan, Peralatan dan Pemeliharaan Rutin Rumah Tangga inflasi sebesar 0,11 persen; Perumahan, Air, Listrik dan Bahan Bakar mengalami inflasi sebesar 0,09 persen; Transportasi mengalami inflasi sebesar 0,02 persen. Deflasi terjadi pada kelompok Perawatan Pribadi dan Jasa Lainnya sebesar 0,25 persen.

Kelompok pengeluaran yang tidak mengalami perubahan indeks adalah kelompok pengeluaran Pendidikan.

➤ **Desember 2020**

Pada Desember 2020 Kota Bekasi mengalami inflasi bulanan sebesar 0,73 persen dengan IHK sebesar 108,03. Tingkat inflasi tahun kalender (Januari 2020 – Desember 2020) sebesar 2,81 persen dan tingkat inflasi tahunan (Desember 2020 - Desember 2019) sebesar 2,81 persen.

Dari sebelas kelompok pengeluaran, tiga kelompok pengeluaran mengalami inflasi, dua kelompok pengeluaran mengalami deflasi, dan enam kelompok pengeluaran tidak mengalami perubahan indeks.

Inflasi tertinggi terjadi pada kelompok Makanan, Minuman dan Tembakau mengalami inflasi bulanan sebesar 2,36 persen; penyediaan makanan dan minuman mengalami inflasi sebesar 2,04 persen; Transportasi mengalami inflasi sebesar 0,29 persen.

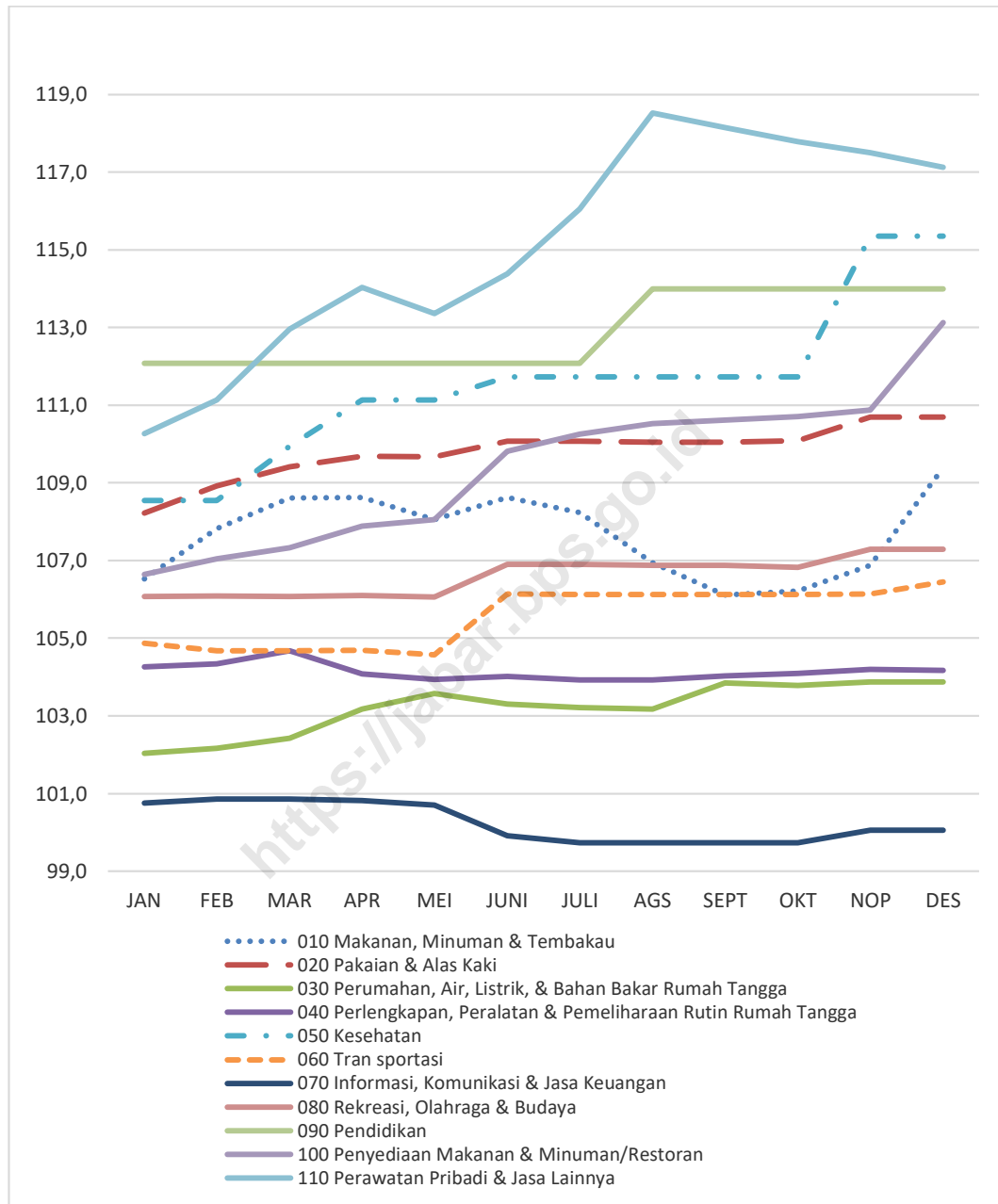
Deflasi terjadi pada kelompok Perawatan Pribadi dan Jasa Lainnya sebesar 0,31 persen; Perlengkapan, Peralatan dan Pemeliharaan Rutin Rumah Tangga deflasi sebesar 0,03 persen.

Kelompok pengeluaran yang tidak mengalami perubahan indeks adalah Pakaian dan Alas Kaki; Perumahan, Air, Listrik dan Bahan Bakar; Kesehatan; Informasi, Komunikasi, dan Jasa Keuangan; Rekreasi, Olahraga dan Budaya; Pendidikan.

Tabel 5.2. Perkembangan IHK Kota Bekasi Menurut Bulan dan Kelompok Pengeluaran, 2020

KELOMPOK PENGELUARAN	JAN	FEB	MAR	APR	MEI	JUNI	JULI	AGS	SEPT	OKT	NOP	DES
010 MAKANAN, MINUMAN DAN TEMBAKAU	106,5	107,8	108,6	108,6	108,1	108,6	108,2	106,9	106,1	106,2	106,9	109,4
020 PAKAIAN DAN ALAS KAKI	108,2	108,9	109,4	109,7	109,7	110,1	110,1	110,0	110,0	110,1	110,7	110,7
030 PERUMAHAN, AIR, LISTRIK, DAN BAHAN BAKAR RUMAH TANGGA	102,0	102,2	102,4	103,2	103,6	103,3	103,2	103,2	103,9	103,8	103,9	103,9
040 PERLENGKAPAN, PERALATAN DAN PEMELIHARAAN RUTIN RUMAH TANGGA	104,3	104,3	104,7	104,1	103,9	104,0	103,9	103,9	104,0	104,1	104,2	104,2
050 KESEHATAN	108,6	108,6	109,9	111,1	111,1	111,7	111,7	111,7	111,7	111,7	115,4	115,4
060 TRANSPORTASI	104,9	104,7	104,7	104,7	104,6	106,1	106,1	106,1	106,1	106,1	106,1	106,5
070 INFORMASI, KOMUNIKASI, DAN JASA KEUANGAN	100,8	100,9	100,9	100,8	100,7	99,9	99,7	99,7	99,7	99,7	100,1	100,1
080 REKREASI, OLAHRAGA, DAN BUDAYA	106,1	106,1	106,1	106,1	106,1	106,9	106,9	106,9	106,9	106,8	107,3	107,3
090 PENDIDIKAN	112,1	112,1	112,1	112,1	112,1	112,1	112,1	114,0	114,0	114,0	114,0	114,0
100 PENYEDIAAN MAKANAN DAN MINUMAN/RESTORAN	106,6	107,1	107,3	107,9	108,1	109,8	110,3	110,5	110,6	110,7	110,9	113,1
110 PERAWATAN PRIBADI DAN JASA LAINNYA	110,3	111,1	113,0	114,0	113,4	114,4	116,1	118,5	118,1	117,8	117,5	117,1

Gambar 5.2. Perkembangan IHK Kota Bekasi Menurut Bulan dan Kelompok Pengeluaran, 2020



Halaman ini sengaja dikosongkan

<https://jabar.bps.go.id>

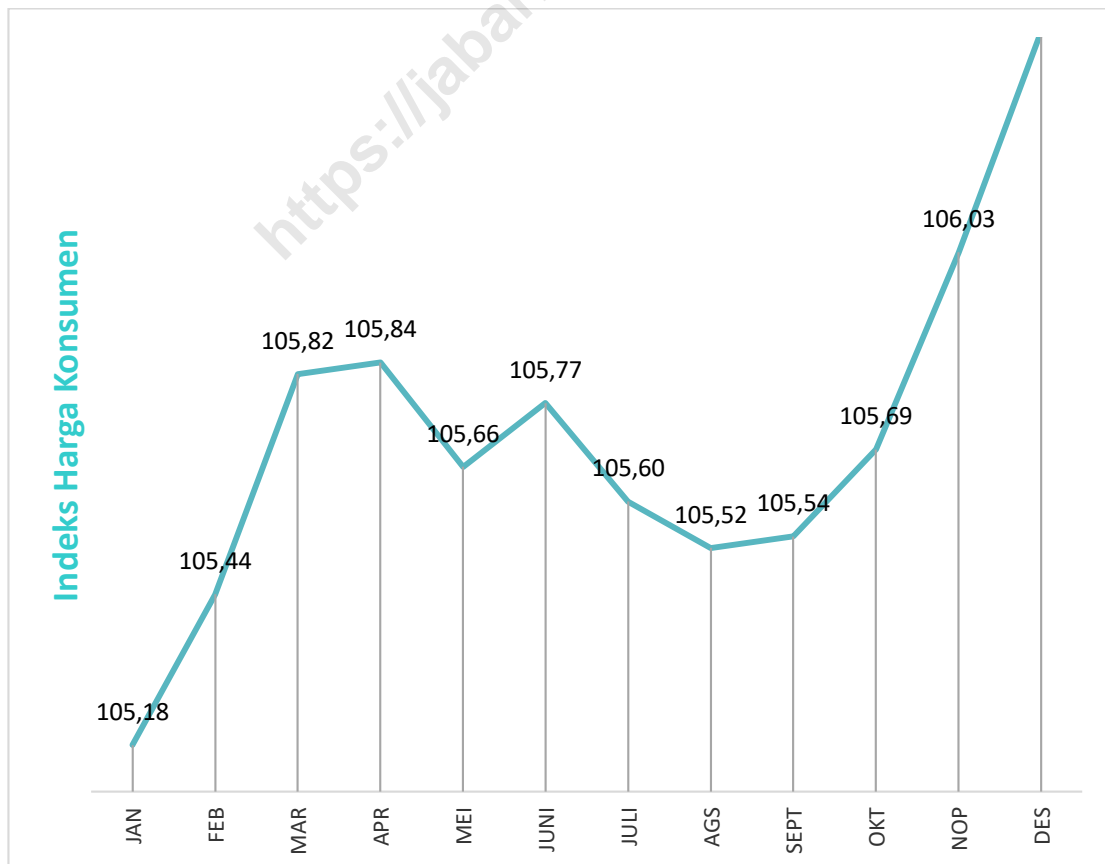
6. INFLASI KOTA DEPOK

Kota Depok sepanjang Tahun 2020 mengalami inflasi sebanyak sembilan kali dan deflasi sebanyak tiga kali. Inflasi tertinggi terjadi pada bulan Januari 2020 sebesar 0,95 persen, dan deflasi tertinggi terjadi pada bulan Mei 2020 sebesar 0,71 persen.

Tabel 6.1. Inflasi Bulanan, Inflasi Tahun Kalender, dan Inflasi Tahunan Kota Depok Menurut Bulan, 2020

KOTA DEPOK	2020											
	JAN	FEB	MAR	APR	MEI	JUNI	JULI	AGS	SEPT	OKT	NOP	DES
Indeks Harga Konsumen	105,18	105,44	105,82	105,84	105,66	105,77	105,60	105,52	105,54	105,69	106,03	106,41
Inflasi Bulanan	0,61	0,25	0,36	0,02	-0,17	0,10	-0,16	-0,08	0,02	0,14	0,32	0,36
Inflasi Tahun Kalender	0,61	0,86	1,22	1,24	1,07	1,17	1,01	0,93	0,95	1,10	1,42	1,78
Inflasi Tahunan	3,99	4,15	4,31	3,88	2,87	2,22	1,73	1,25	1,32	1,45	1,67	1,78

Gambar 6.1. Perkembangan IHK Kota Depok Menurut Bulan, 2020



➤ Januari 2020

Bulan Januari 2020 di Kota Depok terjadi inflasi bulanan sebesar 0,61 persen dengan IHK sebesar 105,18 persen. Laju inflasi tahun kalender Januari 2020 sebesar 0,61 persen dan laju inflasi tahunan (Januari 2020 - Januari 2019) sebesar 3,99 persen.

Dari sebelas kelompok pengeluaran yang mengalami inflasi adalah Kelompok Makanan, Minuman dan Tembakau sebesar 2,49 persen; Kelompok Pakaian dan Alas Kaki sebesar 0,01 persen; Kelompok Perumahan, Air, Listrik, dan Bahan Bakar Rumah Tangga sebesar 0,03 persen; Kelompok Perlengkapan, Peralatan dan Pemeliharaan Rutin Rumah Tangga sebesar 0,04 persen; Kelompok Kesehatan sebesar 0,58 persen; Kelompok Rekreasi, Olahraga dan Budaya sebesar 1,15 persen; Kelompok Penyediaan Makanan dan Minuman/Restoran sebesar 0,37 persen; dan Kelompok Perawatan Pribadi dan Jasa Lainnya sebesar 0,48 persen. Sementara yang mengalami deflasi yaitu Kelompok Transportasi sebesar 0,59 persen. Sedangkan Kelompok Informasi, Komunikasi, dan Jasa Keuangan dan Pendidikan tidak mengalami perubahan.

➤ Februari 2020

Bulan Februari 2020 di Kota Depok terjadi inflasi bulanan sebesar 0,25 persen dengan IHK sebesar 105,44 persen. Laju inflasi tahun kalender (Januari 2020 - Februari 2020) sebesar 0,85 persen dan laju inflasi tahunan (Februari 2020 - Februari 2019) sebesar 4,15 persen.

Dari sebelas kelompok pengeluaran yang mengalami inflasi, yakni Kelompok Makanan, Minuman dan Tembakau sebesar 0,71 persen; Kelompok Pakaian dan Alas Kaki sebesar 0,01 persen; Kelompok Perumahan, Air, Listrik, dan Bahan Bakar Rumah Tangga sebesar 0,01 persen; Kelompok Perlengkapan, Peralatan dan Pemeliharaan Rutin Rumah Tangga sebesar 0,18 persen; Kelompok Kesehatan sebesar 1,49 persen; dan Kelompok Perawatan Pribadi dan Jasa Lainnya sebesar 0,22 persen.

Sedangkan Kelompok Informasi, Komunikasi, dan Jasa Keuangan mengalami deflasi sebesar 0,13 persen. Sementara yang tidak mengalami perubahan yaitu Kelompok Rekreasi, Olahraga, dan Budaya, Kelompok Penyediaan Makanan dan Minuman/Restoran, dan Pendidikan.

➤ Maret 2020

Bulan Maret 2020 di Kota Depok terjadi inflasi bulanan sebesar 0,36 persen dengan IHK sebesar 105,82 persen. Laju inflasi tahun kalender (Januari 2020 - Maret 2020) sebesar 1,22 persen dan laju inflasi tahunan (Maret 2020 - Maret 2019) sebesar 4,31 persen.

Dari sebelas kelompok pengeluaran yang mengalami inflasi, yakni Kelompok Makanan, Minuman dan Tembakau sebesar 1,03 persen; Kelompok Pakaian dan Alas Kaki sebesar 0,12 persen; Kelompok Perlengkapan, Peralatan dan Pemeliharaan Rutin Rumah Tangga sebesar 0,31 persen; Kelompok Kesehatan sebesar 0,23 persen; Perawatan Kesehatan sebesar 0,23 persen; Kelompok Transportasi sebesar 0,03 persen; Kelompok Penyediaan Makanan dan Minuman/Restoran sebesar 0,39 persen; dan Kelompok Perawatan Pribadi dan Jasa Lainnya sebesar 0,89 persen. Selain dari kelompok yang disebutkan diatas tidak mengalami perubahan indeks. Dan tidak ada kelompok pengeluaran yang mengalami deflasi.

➤ April 2020

Bulan April 2020 di Kota Depok terjadi inflasi bulanan sebesar 0,02 persen dengan IHK sebesar 105,84 persen. Laju inflasi tahun kalender (Januari 2020 – April 2020) sebesar 1,23 persen dan laju inflasi tahunan (April 2020 - April 2019) sebesar 3,88 persen.

Dari sebelas kelompok pengeluaran yang mengalami inflasi, yakni Kelompok Perumahan, Air, Listrik, dan Bahan Bakar Rumah Tangga sebesar 0,11 persen, kelompok Perawatan Pribadi dan Jasa Lainnya sebesar 1,12 persen.

Sedangkan kelompok Makanan, Minuman dan Tembakau mengalami deflasi sebesar 0,23 persen. Selain dari kelompok yang disebutkan diatas tidak mengalami perubahan indeks.

➤ Mei 2020

Bulan Mei 2020 di Kota Depok terjadi deflasi sebesar 0,17 persen dengan IHK sebesar 105,66 persen. Laju inflasi tahun kalender (Januari 2020 – Mei 2020) sebesar 1,06 persen dan laju inflasi tahunan (Mei 2020 - Mei 2019) sebesar 2,87 persen.

Dari sebelas kelompok pengeluaran yang mengalami inflasi adalah Kelompok Perumahan, Air, Listrik, dan Bahan Bakar Rumah Tangga sebesar 0,17 persen dan kelompok Perlengkapan, Peralatan dan Pemeliharaan Rutin Rumah Tangga sebesar 0,08 persen.

Sedangkan kelompok Makanan, Minuman dan Tembakau mengalami deflasi sebesar 0,80 persen; dan Perawatan Pribadi dan Jasa Lainnya sebesar 0,15 persen. Selain dari kelompok yang disebutkan diatas tidak mengalami perubahan indeks.

➤ Juni 2020

Bulan Juni 2020 di Kota Depok terjadi inflasi bulanan sebesar 0,10 persen dengan IHK sebesar 105,77 persen. Laju inflasi tahun kalender (Januari 2020 – Juni 2020)

sebesar 1,17 persen dan laju inflasi tahunan (Juni 2020 - Juni 2019) sebesar 2,22 persen.

Dari sebelas kelompok pengeluaran yang mengalami inflasi, yakni Kelompok Makanan, Minuman dan Tembakau sebesar 0,23 persen; kelompok Perlengkapan, Peralatan dan Pemeliharaan Rutin Rumah Tangga sebesar 0,24 persen; kelompok Transportasi sebesar 0,67 persen; Kelompok Pendidikan sebesar 0,03 persen; Kelompok Penyediaan Makanan dan Minuman/Restoran sebesar 0,38 persen; dan Perawatan Pribadi dan Jasa Lainnya sebesar 0,19 persen.

Sedangkan kelompok yang mengalami deflasi, yakni Kelompok Perumahan, Air, Listrik, dan Bahan Bakar Rumah Tangga sebesar 0,54 persen; Kelompok Kesehatan sebesar 0,07 persen; Kelompok Informasi, Komunikasi, dan Jasa Keuangan sebesar 0,17 persen; dan Kelompok Rekreasi, Olahraga dan Budaya sebesar 0,08 persen. Selain dari kelompok yang disebutkan diatas tidak mengalami perubahan indeks.

➤ Juli 2020

Bulan Juli 2020 di Kota Depok terjadi deflasi sebesar 0,16 persen dengan IHK sebesar 105,60 persen. Laju inflasi tahun kalender (Januari 2020 – Juli 2020) sebesar 1,00 persen dan laju inflasi tahunan (Juli 2020 - Juli 2019) sebesar 1,72 persen.

Dari sebelas kelompok pengeluaran yang mengalami deflasi, yakni Kelompok Makanan, Minuman dan Tembakau sebesar 1,65 persen dan Kelompok Pakaian dan Alas Kaki sebesar 0,01 persen.

Sedangkan kelompok yang mengalami inflasi, yakni Kelompok Perlengkapan, Peralatan dan Pemeliharaan Rutin Rumah Tangga sebesar 0,25 persen; Kelompok Transportasi sebesar 1,03 persen; Kelompok Pendidikan sebesar 0,17 persen; Kelompok Penyediaan Makanan dan Minuman/Restoran sebesar 0,04 persen; dan Perawatan Pribadi dan Jasa Lainnya sebesar 1,09 persen. Selain dari kelompok yang disebutkan diatas tidak mengalami perubahan indeks.

➤ Agustus 2020

Bulan Agustus 2020 di Kota Depok terjadi deflasi sebesar 0,08 persen dengan IHK sebesar 105,52 persen. Laju inflasi tahun kalender (Januari 2020 – Agustus 2020) sebesar 0,93 persen dan laju inflasi tahunan (Agustus 2020 – Agustus 2019) sebesar 1,25 persen.

Dari sebelas ada 2 kelompok pengeluaran yang mengalami deflasi, yakni Kelompok Makanan, Minuman dan Tembakau sebesar 1,29 persen; dan Kelompok Informasi, Komunikasi dan Jasa Keuangan sebesar 0,02 persen.

Sedangkan kelompok yang mengalami inflasi, yakni Kelompok Perumahan, Air, Listrik, dan Bahan Bakar Rumah Tangga 0,02 persen; Kelompok Perlengkapan,

Peralatan dan Pemeliharaan Rutin Rumah Tangga sebesar 0,05 persen; Kelompok Kesehatan sebesar 0,05 persen; Kelompok Transportasi sebesar 0,08 persen; dan kelompok Rekreasi, Olahraga dan Budaya sebesar 0,36 persen; kelompok Pendidikan sebesar 1,52 persen; kelompok Penyediaan Makanan dan Minuman/Restoran sebesar 0,34 persen; dan kelompok Perawatan Pribadi dan Jasa Lainnya sebesar 1,45 persen. Hanya kelompok Pakaian dan Alas Kaki yang tidak mengalami perubahan indeks.

➤ **September 2020**

Bulan September 2020 di Kota Depok terjadi inflasi bulanan sebesar 0,02 persen dengan IHK sebesar 105,54 persen. Laju inflasi tahun kalender (Januari 2020 – September 2020) sebesar 0,95 persen dan laju inflasi tahunan (September 2020 - September 2019) sebesar 1,32 persen.

Dari sebelas kelompok pengeluaran yang mengalami inflasi, yakni Kelompok Pakaian dan Alas Kaki sebesar 0,02 persen; Kelompok Perumahan, Air, Listrik, Gas dan Bahan Bakar Lainnya sebesar 0,01 persen; Kelompok Perlengkapan, Peralatan dan Pemeliharaan Rutin Rumah Tangga sebesar 0,17 persen; dan Kelompok Penyediaan Makanan dan Minuman/Restoran sebesar 0,28 persen.

Sedangkan kelompok yang mengalami deflasi, yakni Makanan, Minuman dan Tembakau sebesar 0,05 persen; Kelompok Kesehatan sebesar 0,10 persen; dan Perawatan Pribadi dan Jasa Lainnya sebesar 0,14 persen. Sementara yang tidak mengalami perubahan yaitu Kelompok Transportasi, Kelompok Informasi, Komunikasi, dan Jasa Keuangan, Kelompok Rekreasi, Olahraga dan Budaya, dan Kelompok Pendidikan.

➤ **Oktober 2020**

Bulan Oktober 2020 di Kota Depok terjadi inflasi bulanan sebesar 0,14 persen dengan IHK sebesar 105,69 persen. Laju inflasi tahun kalender (Januari 2020 – Oktober 2020) sebesar 1,09 persen dan laju inflasi tahunan (Oktober 2020 - Oktober 2019) sebesar 1,45 persen.

Dari sebelas kelompok pengeluaran yang mengalami inflasi, yakni Kelompok Makanan, Minuman dan Tembakau sebesar 0,67 persen dan Kelompok Penyediaan Makanan dan Minuman/Restoran sebesar 0,11 persen.

Sedangkan kelompok yang mengalami deflasi, yakni Kelompok Perumahan, Air, Listrik, Gas dan Bahan Bakar Lainnya sebesar 0,06 persen; Kelompok Perlengkapan, Peralatan dan Pemeliharaan Rutin Rumah Tangga sebesar 0,11 persen; dan Kelompok Perawatan Pribadi dan Jasa Lainnya sebesar 0,22 persen. Sementara yang tidak mengalami perubahan, yaitu Kelompok Pakaian dan Alas Kaki, Kelompok

Kesehatan, Kelompok Transportasi, Kelompok Informasi, Komunikasi, dan Jasa Keuangan, Kelompok Rekreasi, Olahraga dan Budaya, dan Kelompok Pendidikan.

➤ **November 2020**

Bulan November 2020 di Kota Depok terjadi inflasi bulanan sebesar 0,32 persen dengan IHK sebesar 106,03 persen. Laju inflasi tahun kalender (Januari 2020 – November 2020) sebesar 1,42 persen dan laju inflasi tahunan (November 2020 - November 2019) sebesar 1,67 persen.

Dari sebelas kelompok pengeluaran yang mengalami inflasi, yakni Kelompok Makanan, Minuman dan Tembakau sebesar 1,11 persen; Kelompok Pakaian dan Alas Kaki sebesar 0,03 persen; Kelompok Perlengkapan, Peralatan dan Pemeliharaan Rutin Rumah Tangga sebesar 0,12 persen; Kelompok Kesehatan sebesar 0,18 persen, Kelompok Transportasi sebesar 0,25 persen, Kelompok Rekreasi, Olahraga dan Budaya sebesar 0,09 persen, Kelompok Penyediaan Makanan dan Minuman/Restoran sebesar 0,04 persen, dan Kelompok Perawatan Pribadi dan Jasa Lainnya sebesar 0,03 persen. Sedangkan kelompok yang mengalami deflasi hanya Kelompok Perumahan, Air, Listrik, Gas dan Bahan Bakar Lainnya sebesar 0,02 persen. Sementara yang tidak mengalami perubahan, yaitu Kelompok Informasi, Komunikasi, dan Jasa Keuangan dan Kelompok Pendidikan.

➤ **Desember 2020**

Bulan Desember 2020 di Kota Depok terjadi inflasi bulanan sebesar 0,36 persen dengan IHK sebesar 106,41 persen. Laju inflasi tahun kalender (Januari 2020 – Desember 2020) sebesar 1,78 persen dan laju inflasi tahunan (Desember 2020 - Desember 2019) sebesar 1,78 persen.

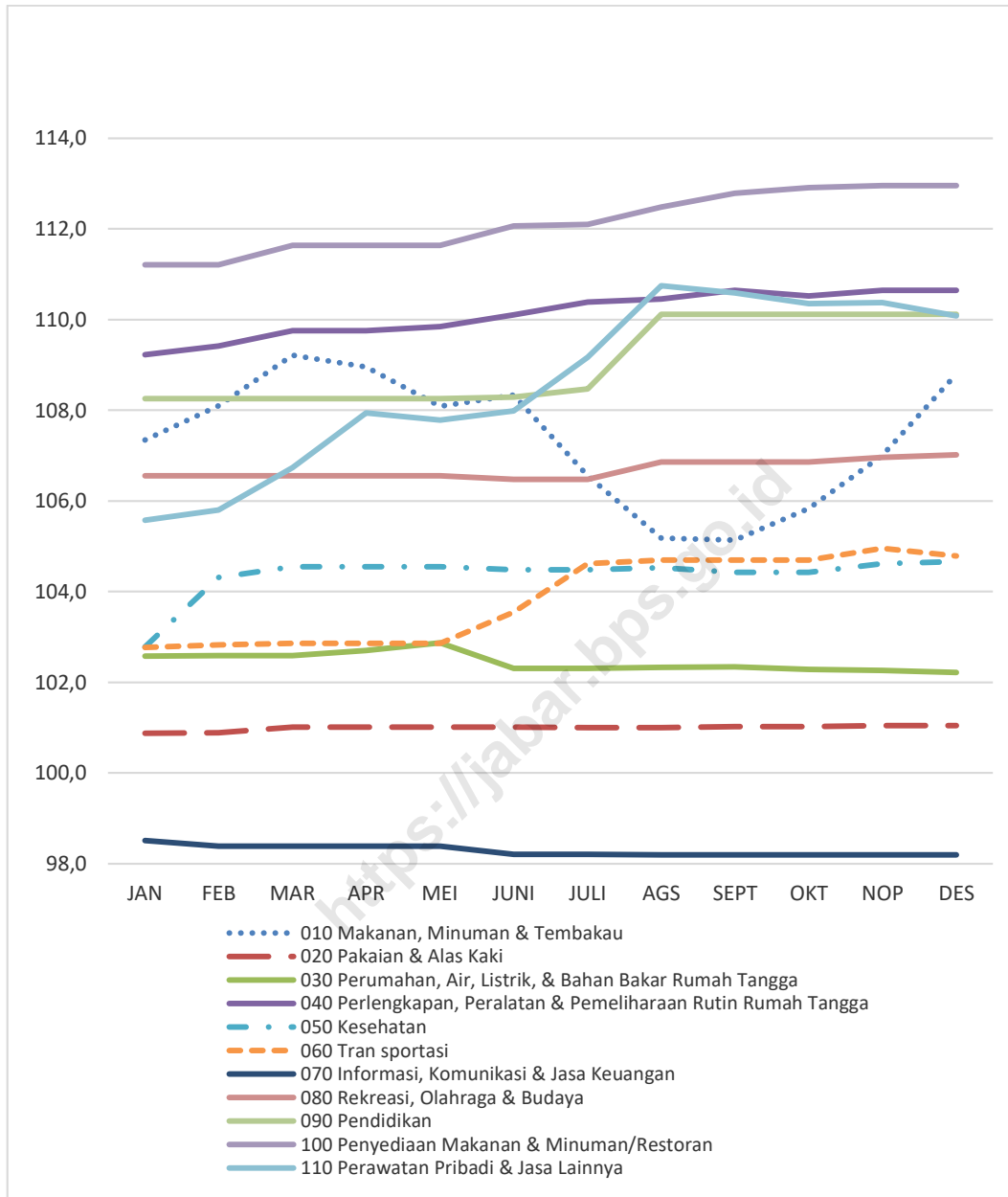
Dari sebelas kelompok pengeluaran yang mengalami inflasi, yakni Kelompok Makanan, Minuman dan Tembakau sebesar 1,67 persen; Kelompok Kesehatan sebesar 0,04 persen; dan Kelompok Rekreasi, Olahraga dan Budaya sebesar 0,06 persen.

Sedangkan kelompok yang mengalami deflasi, yakni Kelompok Perumahan, Air, Listrik, Gas dan Bahan Bakar Lainnya sebesar 0,04 persen; Kelompok Perlengkapan, Peralatan dan Pemeliharaan Rutin Rumah Tangga sebesar 0,01 persen; Kelompok Transportasi sebesar 0,16 persen; dan Kelompok Perawatan Pribadi dan Jasa Lainnya sebesar 0,27 persen. Selain dari kelompok yang disebutkan diatas tidak mengalami perubahan indeks.

Tabel 6.2. Perkembangan IHK Kota Depok Menurut Bulan dan Kelompok Pengeluaran, 2020

KELOMPOK PENGELUARAN	JAN	FEB	MAR	APR	MEI	JUNI	JULI	AGS	SEPT	OKT	NOP	DES
010 MAKANAN, MINUMAN DAN TEMBAKAU	107,3	108,1	109,2	109,0	108,1	108,3	106,6	105,2	105,1	105,8	107,0	108,8
020 PAKAIAN DAN ALAS KAKI	100,9	100,9	101,0	101,0	101,0	101,0	101,0	101,0	101,0	101,0	101,1	101,1
030 PERUMAHAN, AIR, LISTRIK, DAN BAHAN BAKAR RUMAH TANGGA	102,6	102,6	102,6	102,7	102,9	102,3	102,3	102,3	102,3	102,3	102,3	102,2
040 PERLENGKAPAN, PERALATAN DAN PEMELIHARAAN RUTIN RUMAH TANGGA	109,2	109,4	109,8	109,8	109,9	110,1	110,4	110,5	110,6	110,5	110,7	110,6
050 KESEHATAN	102,8	104,3	104,6	104,6	104,6	104,5	104,5	104,5	104,4	104,4	104,6	104,7
060 TRANSPORTASI	102,8	102,8	102,9	102,9	102,9	103,6	104,6	104,7	104,7	104,7	105,0	104,8
070 INFORMASI, KOMUNIKASI, DAN JASA KEUANGAN	98,5	98,4	98,4	98,4	98,4	98,2	98,2	98,2	98,2	98,2	98,2	98,2
080 REKREASI, OLAHRAGA, DAN BUDAYA	106,6	106,6	106,6	106,6	106,6	106,5	106,5	106,9	106,9	106,9	107,0	107,0
090 PENDIDIKAN	108,3	108,3	108,3	108,3	108,3	108,3	108,5	110,1	110,1	110,1	110,1	110,1
100 PENYEDIAAN MAKANAN DAN MINUMAN/RESTORAN	111,2	111,2	111,6	111,6	111,6	112,1	112,1	112,5	112,8	112,9	113,0	113,0
110 PERAWATAN PRIBADI DAN JASA LAINNYA	105,6	105,8	106,7	107,9	107,8	108,0	109,2	110,8	110,6	110,4	110,4	110,1

Gambar 6.2 Perkembangan IHK Kota Depok Menurut Bulan dan Kelompok Pengeluaran, 2020



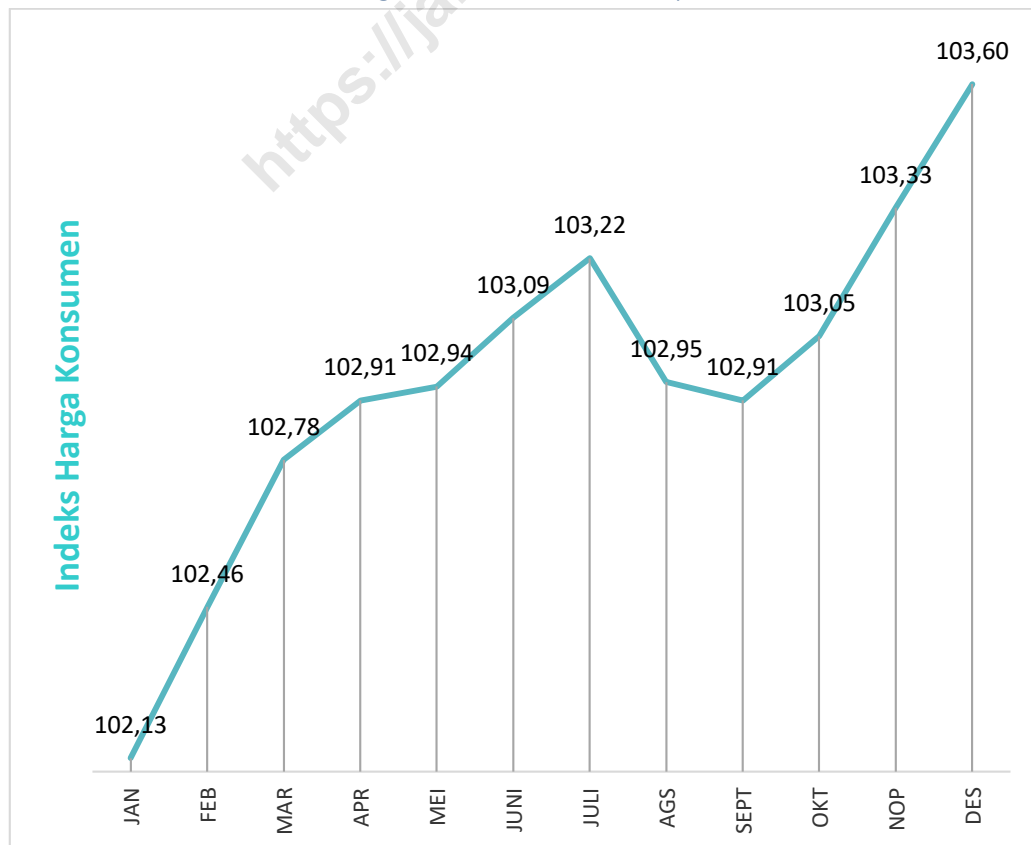
7. INFLASI KOTA TASIKMALAYA

Kota Tasikmalaya sepanjang tahun 2020 mengalami inflasi sebanyak sepuluh kali dan deflasi sebanyak dua kali. Inflasi tertinggi terjadi pada Februari 2020 sebesar 0,32 persen, dan deflasi tertinggi terjadi pada April dan Agustus 2020 sebesar 0,26 persen.

Tabel 7.1. Inflasi Bulanan, Inflasi Tahun Kalender, dan Inflasi Tahunan Kota Tasikmalaya Menurut Bulan, 2020

KOTA TASIKMALAYA	2020											
	JAN	FEB	MAR	APR	MEI	JUNI	JULI	AGS	SEPT	OKT	NOP	DES
Indeks Harga Konsumen	102,13	102,46	102,78	102,91	102,94	103,09	103,22	102,95	102,91	103,05	103,33	103,60
Inflasi Bulanan	0,17	0,32	0,31	0,13	0,03	0,15	0,13	-0,26	-0,04	0,14	0,27	0,26
Inflasi Tahun Kalender	0,17	0,49	0,81	0,93	0,96	1,11	1,24	0,97	0,93	1,07	1,35	1,61
Inflasi Tahunan	1,35	1,81	2,16	2,08	1,65	1,44	1,28	0,88	1,31	1,61	1,83	1,61

Gambar 7.1. Perkembangan IHK Kota Tasikmalaya Menurut Bulan, 2020



➤ **Januari 2020**

Bulan Januari 2020 Kota Tasikmalaya mengalami inflasi bulanan sebesar 0,17 persen dengan IHK sebesar 102,13. Laju inflasi tahun kalender Januari 2020 sebesar 0,17 persen dan laju inflasi tahunan (Januari 2020 - Januari 2019) sebesar 1,35 persen.

Inflasi terjadi karena adanya kenaikan harga yang ditunjukkan oleh naiknya sebagian besar indeks kelompok pengeluaran, yaitu, kelompok Makanan, Minuman dan Tembakau sebesar 0,31 persen; kelompok Pakaian dan Alas Kaki sebesar 1,93 persen; kelompok Perumahan, Air, Listrik, dan Bahan Bakar Rumah Tangga sebesar 0,09 persen; Perlengkapan. Peralatan dan Pemeliharaan Rutin Rumah Tangga sebesar 0,23 persen; kelompok Kesehatan sebesar 0,11 persen; kelompok Rekreasi, Olahraga dan Budaya sebesar 0,40 persen; dan kelompok Perawatan Pribadi dan Jasa Lainnya sebesar 0,57 persen.

Dua kelompok pengeluaran mengalami deflasi yaitu kelompok Transportasi sebesar 1,11 persen, dan kelompok Informasi Komunikasi, dan Jasa Keuangan. Sementara itu beberapa kelompok pengeluaran lagi tidak mengalami perubahan harga yaitu kelompok Penyediaan Makanan dan Minuman/Restoran, serta kelompok Pendidikan.

➤ **Februari 2020**

Pada Februari 2020 Kota Tasikmalaya terjadi inflasi bulanan sebesar 0,32 persen dengan IHK sebesar 102,46. Tingkat inflasi tahun kalender (Januari 2020 - Februari 2020) sebesar 0,49 persen dan tingkat inflasi tahunan (Februari 2020 - Februari 2019) sebesar 1,82 persen.

Inflasi terjadi karena adanya kenaikan harga yang ditunjukkan oleh naiknya sebagian besar indeks kelompok pengeluaran, yaitu, kelompok Makanan, Minuman dan Tembakau sebesar 0,81 persen; kelompok Pakaian dan Alas Kaki sebesar 0,18 persen; kelompok perumahan, air, listrik, dan bahan bakar lainnya sebesar 0,04 persen; kelompok Kesehatan sebesar 2,62 persen; kelompok Rekreasi, Olahraga dan Budaya sebesar 0,04 persen; dan kelompok Perawatan Pribadi dan Jasa Lainnya sebesar 0,06 persen.

Satu kelompok pengeluaran mengalami deflasi yaitu kelompok Transportasi sebesar 0,35 persen. Selain dari kelompok yang disebutkan di atas tidak mengalami perubahan.

➤ **Maret 2020**

Pada Maret 2020 Kota Tasikmalaya terjadi inflasi bulanan sebesar 0,31 persen dengan IHK sebesar 102,78. Tingkat inflasi tahun kalender (Januari 2020 - Maret

2020) sebesar 0,8 persen dan tingkat inflasi tahunan (Maret 2020 - Maret 2019) sebesar 2,16 persen.

Inflasi terjadi karena adanya kenaikan harga yang ditunjukkan oleh naiknya sebagian besar indeks kelompok pengeluaran seperti kelompok Makanan, Minuman dan Tembakau sebesar 0,78 persen; kelompok perlengkapan, peralatan, dan pemeliharaan rutin sebesar 0,05 persen; dan kelompok Perawatan Pribadi dan Jasa Lainnya sebesar 1,68 persen.

Beberapa kelompok pengeluaran lagi tidak mengalami perubahan harga yaitu kelompok Pakaian dan Alas Kaki; kelompok Perumahan, Air, Listrik, dan Bahan Bakar Rumah Tangga; kelompok Kesehatan; kelompok Transportasi; kelompok Informasi, Komunikasi, dan Jasa Keuangan; kelompok Rekreasi, Olahraga dan Budaya; kelompok Pendidikan, dan kelompok Penyediaan Makanan dan Minuman/Restoran.

➤ April 2020

Pada April 2020 Kota Tasikmalaya terjadi inflasi bulanan sebesar 0,13 persen dengan IHK sebesar 102,91. Tingkat inflasi tahun kalender (Januari 2020 - April 2020) sebesar 0,93 persen dan tingkat inflasi tahunan (April 2020 - April 2019) sebesar 2,07 persen.

Inflasi terjadi karena adanya kenaikan harga yang ditunjukkan oleh naiknya indeks kelompok pengeluaran, seperti kelompok Makanan, Minuman dan Tembakau sebesar 0,05 persen dan kelompok Perawatan Pribadi dan Jasa Lainnya sebesar 2,67 persen.

Beberapa kelompok pengeluaran yang mengalami deflasi yaitu, kelompok Pakaian dan Alas Kaki sebesar 0,03 persen; kelompok Kesehatan sebesar 0,08 persen; dan kelompok Informasi, Komunikasi, dan Jasa Keuangan sebesar 0,32 persen.

Sementara itu beberapa kelompok pengeluaran tidak mengalami perubahan harga yaitu kelompok Perumahan, Air, Listrik, dan Bahan Bakar Rumah Tangga; kelompok Perlengkapan, Peralatan dan Pemeliharaan Rutin Rumah Tangga; kelompok Transportasi; kelompok Rekreasi, Olahraga dan Budaya; kelompok Pendidikan; dan kelompok Penyediaan Makanan dan Minuman/Restoran.

➤ Mei 2020

Pada Mei 2020 Kota Tasikmalaya terjadi inflasi bulanan sebesar 0,03 persen dengan IHK sebesar 102,94. Tingkat inflasi tahun kalender (Januari 2020 - Mei 2020) sebesar 0,96 persen dan tingkat inflasi tahunan (Mei 2020 - Mei 2019) sebesar 1,65 persen.

Inflasi terjadi karena adanya kenaikan harga yang ditunjukkan oleh naiknya indeks kelompok pengeluaran, yaitu, kelompok Perumahan, Air, Listrik, dan Bahan Bakar

Rumah Tangga sebesar 0,05 persen; kelompok Kesehatan sebesar 0,2 persen; dan kelompok Transportasi sebesar 0,39 persen.

Beberapa kelompok pengeluaran yang lain mengalami deflasi yaitu, kelompok Makanan, Minuman dan Tembakau sebesar 0,01 persen dan kelompok Perawatan Pribadi dan Jasa Lainnya sebesar 0,35 persen.

Sementara itu beberapa kelompok pengeluaran lagi tidak mengalami perubahan harga yaitu kelompok Pakaian dan Alas Kaki; kelompok Perlengkapan, Peralatan dan Pemeliharaan Rutin Rumah Tangga; kelompok Informasi, Komunikasi, dan Jasa Keuangan; kelompok Rekreasi, Olahraga dan Budaya; kelompok Pendidikan; dan kelompok Penyediaan Makanan dan Minuman/Restoran.

➤ **Juni 2020**

Pada Juni 2020 Kota Tasikmalaya terjadi inflasi bulanan sebesar 0,15 persen dengan IHK sebesar 103,09. Tingkat inflasi tahun kalender (Januari 2020 - Juni 2020) sebesar 1,11 persen dan tingkat inflasi tahunan (Juni 2020 - Juni 2019) sebesar 1,44 persen. Inflasi terjadi karena adanya kenaikan harga yang ditunjukkan oleh naiknya indeks kelompok pengeluaran, yaitu, kelompok Pakaian dan Alas Kaki sebesar 0,03 persen; kelompok Perlengkapan, Peralatan, dan Pemeliharaan Rutin Rumah Tangga sebesar 0,01 persen; kelompok Kesehatan sebesar 0,28 persen; dan kelompok Transportasi sebesar 1,91 persen.

Beberapa kelompok pengeluaran yang lain mengalami deflasi yaitu, kelompok Makanan, Minuman dan Tembakau sebesar 0,04 persen dan kelompok Perawatan Pribadi dan Jasa Lainnya sebesar 0,33 persen.

Sementara itu beberapa kelompok pengeluaran tidak mengalami perubahan harga yaitu; kelompok Perumahan, Air, Listrik, dan Bahan Bakar Rumah Tangga; kelompok Informasi, Komunikasi, dan Jasa Keuangan; kelompok Rekreasi, Olahraga dan Budaya; kelompok Pendidikan; dan kelompok Penyediaan Makanan dan Minuman/Restoran.

➤ **Juli 2020**

Pada Juli 2020 Kota Tasikmalaya terjadi inflasi bulanan sebesar 0,13 persen dengan IHK sebesar 103,22. Tingkat inflasi tahun kalender (Januari 2020 - Juli 2020) sebesar 1,24 persen dan tingkat inflasi tahunan (Juli 2020 - Juli 2019) sebesar 1,29 persen. Inflasi terjadi karena adanya kenaikan harga yang ditunjukkan oleh naiknya indeks kelompok pengeluaran, yaitu, kelompok Makanan, Minuman dan Tembakau sebesar 0,22 persen; kelompok Perlengkapan, Peralatan, dan Pemeliharaan Rutin Rumah Tangga sebesar 0,17 persen; kelompok Kesehatan sebesar 1,06 persen; dan dan kelompok Perawatan Pribadi dan Jasa Lainnya sebesar 0,77 persen.

Satu kelompok pengeluaran mengalami deflasi yaitu, kelompok Transportasi sebesar 0,27 persen. Sementara itu beberapa kelompok pengeluaran lagi tidak mengalami perubahan harga yaitu, kelompok Pakaian dan Alas Kaki; kelompok Perumahan, Air, Listrik, dan Bahan Bakar Rumah Tangga; kelompok Informasi, Komunikasi, dan Jasa Keuangan; kelompok Rekreasi, Olahraga dan Budaya; kelompok Pendidikan; dan kelompok Penyediaan Makanan dan Minuman/Restoran.

➤ Agustus 2020

Pada Agustus 2020 Kota Tasikmalaya terjadi deflasi sebesar 0,27 persen dengan IHK sebesar 102,94. Tingkat inflasi tahun kalender (Januari 2020 - Agustus 2020) sebesar 0,96 persen dan tingkat inflasi tahunan (Agustus 2020 - Agustus 2019) sebesar 0,87 persen.

Deflasi terjadi karena adanya penurunan harga yang ditunjukkan oleh turunnya indeks kelompok pengeluaran, yaitu, kelompok Makanan, Minuman dan Tembakau sebesar 1,14 persen; kelompok Pakaian dan Alas Kaki sebesar 0,27 persen; kelompok Perlengkapan, Peralatan, dan Pemeliharaan Rutin Rumah Tangga sebesar 0,02 persen; kelompok Kesehatan sebesar 0,59 persen; dan kelompok Transportasi sebesar 0,02 persen.

Dua kelompok pengeluaran mengalami inflasi yaitu kelompok Pendidikan sebesar 0,49 persen dan kelompok Perawatan Pribadi dan Jasa Lainnya sebesar 2,02 persen. Sementara itu beberapa kelompok pengeluaran lagi tidak mengalami perubahan harga yaitu, kelompok Perumahan, Air, Listrik, dan Bahan Bakar Rumah Tangga; kelompok Informasi, Komunikasi, dan Jasa Keuangan; kelompok Rekreasi, Olahraga dan Budaya; dan kelompok Penyediaan Makanan dan Minuman/Restoran.

➤ September 2020

Pada September 2020 Kota Tasikmalaya terjadi deflasi sebesar 0,03 persen dengan IHK sebesar 102,91. Tingkat inflasi tahun kalender (Januari 2020 - September 2020) sebesar 0,93 persen dan tingkat inflasi tahunan (September 2020 - September 2019) sebesar 1,31 persen.

Deflasi terjadi karena adanya penurunan harga yang ditunjukkan oleh turunnya indeks kelompok pengeluaran, yaitu, kelompok Makanan, Minuman dan Tembakau sebesar 0,57 persen; kelompok Informasi, Komunikasi, dan Jasa Keuangan sebesar 0,02 persen; serta kelompok Perawatan Pribadi dan Jasa Lainnya sebesar 0,22 persen.

Empat kelompok pengeluaran mengalami inflasi yaitu kelompok Kesehatan sebesar 0,18 persen; kelompok Transportasi sebesar 0,02 persen; kelompok Pendidikan

sebesar 3,08 persen; serta kelompok Penyediaan Makanan dan Minuman/Restoran sebesar 0,32 persen.

Sementara itu beberapa kelompok pengeluaran lagi tidak mengalami perubahan harga yaitu, kelompok Pakaian dan Alas Kaki; kelompok Perumahan, Air, Listrik, dan Bahan Bakar Rumah Tangga; kelompok Perlengkapan, Peralatan dan Pemeliharaan Rutin Rumah Tangga; serta kelompok Rekreasi, Olahraga dan Budaya.

➤ Oktober 2020

Bulan Oktober 2020 Kota Tasikmalaya mengalami inflasi bulanan sebesar 0,14 persen dengan IHK sebesar 103,05. Laju inflasi tahun kalender (Januari 2020 – Oktober 2020) sebesar 1,07 persen dan laju inflasi tahunan (Oktober 2020 - Oktober 2019) sebesar 1,61 persen.

Inflasi terjadi karena adanya kenaikan harga yang ditunjukkan oleh naiknya indeks pada tiga kelompok pengeluaran yaitu kelompok Makanan, Minuman dan Tembakau sebesar 0,54 persen; kelompok Pakaian dan Alas Kaki sebesar 0,03 persen, dan kelompok Perlengkapan, Peralatan dan Pemeliharaan Rutin Rumah Tangga sebesar 0,01 persen.

Kelompok pengeluaran yang mengalami deflasi adalah kelompok Perumahan, Air, Listrik dan Bahan Bakar Rumah Tangga sebesar -0,01 persen; dan kelompok Kesehatan sebesar -0,003 persen. Enam kelompok lainnya tidak mengalami perubahan.

➤ November 2020

Pada November 2020 Kota Tasikmalaya terjadi inflasi bulanan sebesar 0,27 persen dengan IHK sebesar 103,33. Tingkat inflasi tahun kalender (Januari 2020 - November 2020) sebesar 1,34 persen dan tingkat inflasi tahunan (November 2020 - November 2019) sebesar 1,82 persen.

Inflasi terjadi karena adanya kenaikan harga yang ditunjukkan oleh naiknya indeks pada tigakelompok pengeluaran, yaitu, kelompok Makanan, Minuman dan Tembakau sebesar 0,86 persen; kelompok Pakaian dan Alas Kaki sebesar 0,13 persen; serta kelompok Perlengkapan, Peralatan, dan Pemeliharaan Rutin Rumah Tangga sebesar 0,04 persen. Tiga kelompok pengeluaran mengalami deflasi yaitu, kelompok Perawatan Pribadi dan Jasa Lainnya sebesar 0,04 persen; kelompok Perumahan, Air, Listrik, dan Bahan Bakar Rumah Tangga sebesar 0,01 persen; serta kelompok Kesehatan sebesar 0,01 persen.

Sementara itu lima kelompok lainnya tidak mengalami perubahan harga yaitu kelompok Transportasi; kelompok Informasi, Komunikasi, dan Jasa Keuangan; kelompok Rekreasi, Olahraga dan Budaya; kelompok Pendidikan; dan kelompok Penyediaan Makanan dan Minuman/Restoran.

➤ Desember 2020

Pada Desember 2020 Kota Tasikmalaya terjadi inflasi bulanan sebesar 0,26 persen dengan IHK sebesar 103,60. Tingkat inflasi tahun kalender (Januari 2020 - Desember 2020) sebesar 1,61 persen dan tingkat inflasi tahunan (Desember 2020 - Desember 2019) sebesar 1,61 persen.

Inflasi terjadi karena adanya kenaikan harga yang ditunjukkan oleh naiknya indeks pada dua kelompok pengeluaran, yaitu, kelompok Makanan, Minuman dan Tembakau sebesar 0,99 persen dan kelompok Pakaian dan Alas Kaki sebesar 0,22 persen.

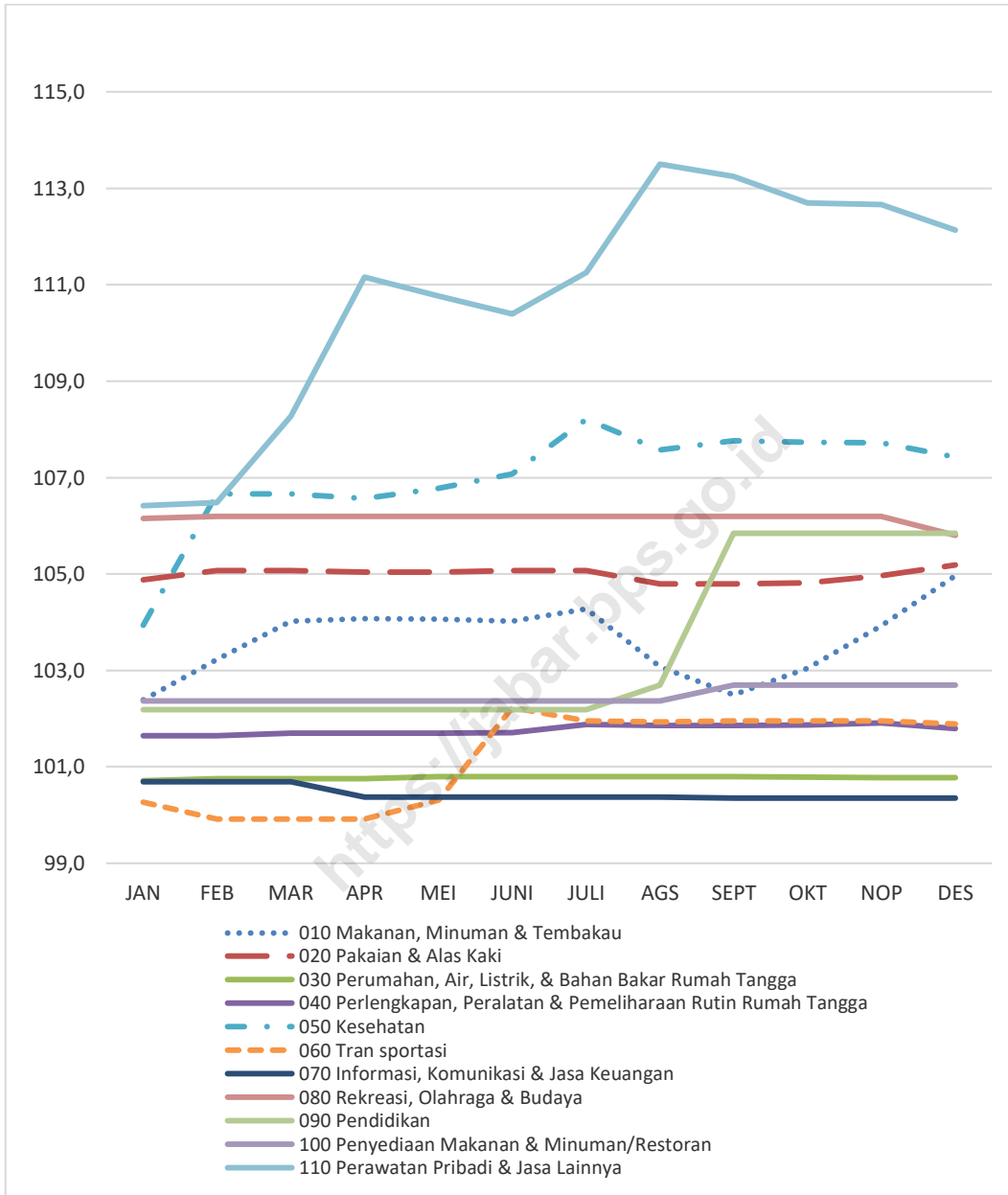
Lima kelompok pengeluaran lainnya mengalami deflasi yaitu kelompok Perlengkapan, Peralatan, dan Pemeliharaan Rutin Rumah Tangga sebesar 0,12 persen; kelompok Kesehatan sebesar 0,28 persen; kelompok Transportasi sebesar 0,06 persen; kelompok Rekreasi, Olahraga dan Budaya sebesar 0,37 persen; dan kelompok Perawatan Pribadi dan Jasa Lainnya sebesar 0,47 persen.

Sementara itu empat kelompok lainnya tidak mengalami perubahan harga, yaitu kelompok Perumahan, Air, Listrik, dan Bahan Bakar Rumah Tangga; kelompok Informasi, Komunikasi, dan Jasa Keuangan; kelompok Pendidikan; dan kelompok Penyediaan Makanan dan Minuman/Restoran.

Tabel 7.2. Perkembangan IHK Kota Tasikmalaya Menurut Bulan Dan Kelompok Pengeluaran, 2020

KELOMPOK PENGELUARAN	JAN	FEB	MAR	APR	MEI	JUNI	JULI	AGS	SEPT	OKT	NOV	DES
010 MAKANAN, MINUMAN DAN TEMBAKAU	102,4	103,2	104,0	104,1	104,1	104,0	104,3	103,1	102,5	103,0	103,9	105,0
020 PAKAIAN DAN ALAS KAKI	104,9	105,1	105,1	105,0	105,0	105,1	105,1	104,8	104,8	104,8	105,0	105,2
030 PERUMAHAN, AIR, LISTRIK, DAN BAHAN BAKAR RUMAH TANGGA	100,7	100,8	100,8	100,8	100,8	100,8	100,8	100,8	100,8	100,8	100,8	100,8
040 PERLENGKAPAN, PERALATAN DAN PEMELIHARAAN RUTIN RUMAH TANGGA	101,7	101,7	101,7	101,7	101,7	101,7	101,9	101,9	101,9	101,9	101,9	101,8
050 KESEHATAN	103,9	106,7	106,7	106,6	106,8	107,1	108,2	107,6	107,8	107,7	107,7	107,4
060 TRANSPORTASI	100,3	99,9	99,9	99,9	100,3	102,2	102,0	101,9	102,0	102,0	102,0	101,9
070 INFORMASI, KOMUNIKASI, DAN JASA KEUANGAN	100,7	100,7	100,7	100,4	100,4	100,4	100,4	100,4	100,4	100,4	100,4	100,4
080 REKREASI, OLAHRAGA, DAN BUDAYA	106,2	106,2	106,2	106,2	106,2	106,2	106,2	106,2	106,2	106,2	106,2	105,8
090 PENDIDIKAN	102,2	102,2	102,2	102,2	102,2	102,2	102,2	102,7	105,9	105,9	105,9	105,9
100 PENYEDIAAN MAKANAN DAN MINUMAN/RESTORAN	102,4	102,4	102,4	102,4	102,4	102,4	102,4	102,4	102,7	102,7	102,7	102,7
110 PERAWATAN PRIBADI DAN JASA LAINNYA	106,4	106,5	108,3	111,2	110,8	110,4	111,3	113,5	113,3	112,7	112,7	112,1

Gambar 7.2. Perkembangan IHK Kota Tasikmalaya Menurut Bulan Dan Kelompok Pengeluaran, 2020



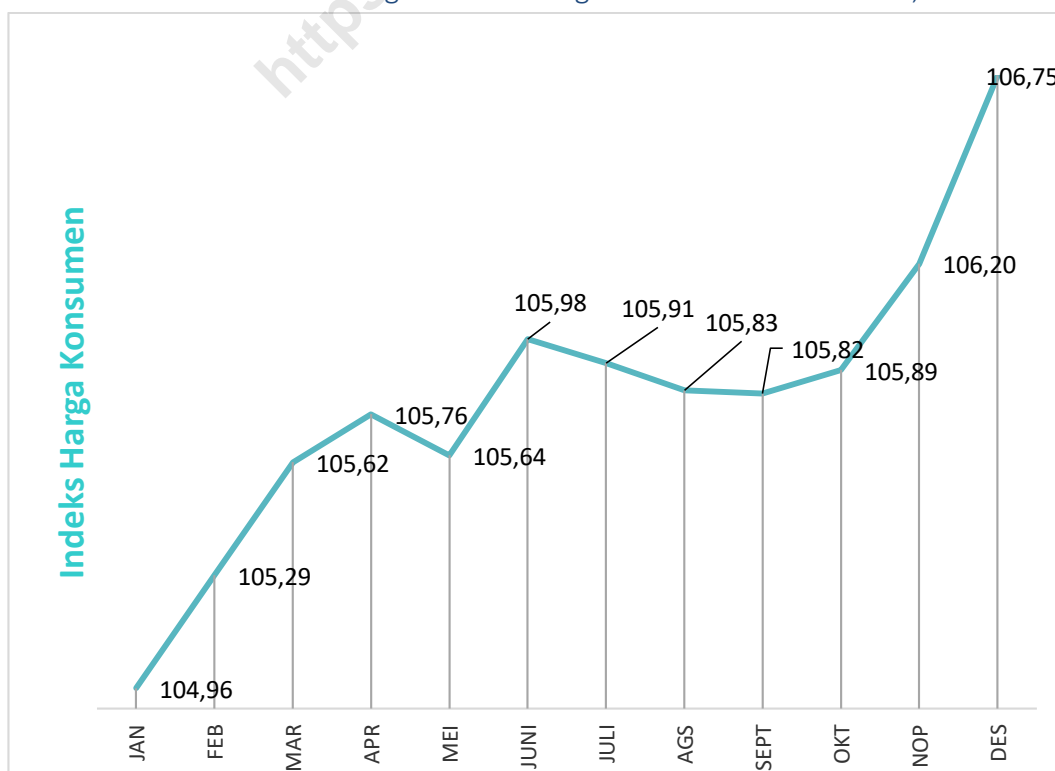
8. INFLASI GABUNGAN 7 KOTA DI PROVINSI JAWA BARAT

Inflasi gabungan 7 (tujuh) kota IHK di Jawa Barat terdiri dari Kota Cirebon, Kota Bekasi, Kota Depok, Kota Sukabumi, Kota Bandung, Kota Tasikmalaya dan Kota Cirebon. Sepanjang Tahun 2020, Gabungan 7 (tujuh) kota IHK di Jawa Barat mengalami delapan kali inflasi dan empat kali deflasi. Inflasi tertinggi terjadi pada bulan Desember 2020 sebesar 0,52 persen. Sementara deflasi tertinggi terjadi di bulan mei 2020, dimana IHK mengalami laju negative sebesar 0,11 persen.

Tabel 8.1. Inflasi Bulanan, Inflasi Tahun Kalender, dan Inflasi Tahunan Gabungan 7 Kota Menurut Bulan, 2020

Gabungan 7 Kota IHK	2020											
	JAN	FEB	MAR	APR	MEI	JUNI	JULI	AGS	SEPT	OKT	NOP	DES
Indeks Harga Konsumen	104,96	105,29	105,62	105,76	105,64	105,98	105,91	105,83	105,82	105,89	106,20	106,75
Inflasi Bulanan	0,47	0,31	0,31	0,13	-0,11	0,32	-0,07	-0,08	-0,01	0,07	0,29	0,52
Inflasi Tahun Kalender	0,47	0,78	1,10	1,23	1,12	1,44	1,38	1,30	1,29	1,36	1,65	2,18
Inflasi Tahunan	3,40	3,72	3,95	3,77	2,93	2,75	2,21	1,71	1,77	1,86	1,99	2,18

Gambar 8.1 Perkembangan IHK Gabungan 7 Kota Menurut Bulan, 2020



➤ Januari

Januari 2020 IHK Gabungan Jawa Barat yang meliputi 7 kota yaitu Kota Bogor, Kota Sukabumi, Kota Bandung, Kota Cirebon, Kota Bekasi, Kota Depok dan Kota Tasikmalaya mengalami kenaikan indeks. IHK dari 104,47 di Desember 2019 menjadi 104,96 di Januari 2020; dengan demikian terjadi inflasi bulanan sebesar 0,47 persen.

Laju inflasi tahun kalender (Januari 2020) sebesar 0,47 persen dan laju inflasi tahunan (Januari 2020 - Januari 2019) tercatat sebesar 3,41 persen.

Dari sebelas kelompok pengeluaran yang mengalami inflasi yaitu Kelompok Makanan, Minuman dan Tembakau sebesar 1,54 persen; Kelompok Pakaian dan Alas Kaki sebesar 0,15 persen; Kelompok Perumahan, Air, Listrik, dan Bahan Bakar Rumah Tangga sebesar 0,10 persen; Kelompok Perlengkapan, Peralatan dan Pemeliharaan Rutin Rumah Tangga sebesar 0,09 persen; Kelompok Kesehatan sebesar 1,08 persen; Kelompok Informasi, Komunikasi, dan Jasa Keuangan sebesar 0,08 persen; Kelompok Rekreasi, Olahraga dan Budaya sebesar 0,49 persen; Kelompok Pendidikan sebesar 0,10 persen; Kelompok Penyediaan Makanan dan Minuman/Restoran sebesar 0,45 persen; dan Kelompok Perawatan Pribadi dan Jasa Lainnya sebesar 0,39 persen. Sementara yang mengalami deflasi yaitu Kelompok Transportasi sebesar 0,35 persen.

Dari tujuh kota pantauan IHK di Jawa Barat Januari 2020 seluruhnya mengalami inflasi yaitu Kota Bogor sebesar 0,78 persen; Kota Sukabumi sebesar 0,42 persen; Kota Bandung sebesar 0,38 persen; Kota Cirebon sebesar 0,10 persen; Kota Bekasi sebesar 0,38 persen; Kota Depok sebesar 0,61 persen; dan Kota Tasikmalaya sebesar 0,17 persen.

➤ Februari

Februari 2020 IHK Gabungan Jawa Barat yang meliputi 7 kota yaitu Kota Bogor, Kota Sukabumi, Kota Bandung, Kota Cirebon, Kota Bekasi, Kota Depok dan Kota Tasikmalaya mengalami kenaikan indeks. IHK dari 104,96 di Januari 2020 menjadi 105,29 di Februari 2020; dengan demikian terjadi inflasi bulanan sebesar 0,31 persen.

Laju inflasi tahun kalender (Januari 2020 – Februari 2020) sebesar 0,78 persen dan laju inflasi tahunan (Februari 2020 - Februari 2019) tercatat sebesar 3,72 persen.

Dari sebelas kelompok pengeluaran yang mengalami inflasi yaitu Kelompok Makanan, Minuman dan Tembakau sebesar 1,00 persen; Kelompok Pakaian dan Alas Kaki sebesar 0,27 persen; Kelompok Perumahan, Air, Listrik, dan Bahan Bakar Rumah Tangga sebesar 0,08 persen; Kelompok Perlengkapan, Peralatan dan Pemeliharaan Rutin Rumah Tangga sebesar 0,18 persen; Kelompok Kesehatan sebesar 0,57 persen; Kelompok Informasi, Komunikasi, dan Jasa Keuangan sebesar

0,04 persen; Kelompok Penyediaan Makanan dan Minuman/Restoran sebesar 0,17 persen; dan Kelompok Perawatan Pribadi dan Jasa Lainnya sebesar 0,52 persen. Sementara yang mengalami deflasi yaitu Kelompok Transportasi sebesar 0,16 persen. Untuk Kelompok Rekreasi, Olahraga, dan Budaya, dan Kelompok Pendidikan, Olahraga dan Budaya tidak mengalami perubahan.

Dari tujuh kota pantauan IHK di Jawa Barat Februari 2020 seluruhnya mengalami inflasi yaitu Kota Bogor sebesar 0,25 persen; Kota Sukabumi sebesar 0,26 persen; Kota Bandung sebesar 0,35 persen; Kota Cirebon sebesar 0,17 persen; Kota Bekasi sebesar 0,38 persen; Kota Depok sebesar 0,25 persen; dan Kota Tasikmalaya sebesar 0,32 persen.

➤ Maret

Maret 2020 IHK Gabungan Jawa Barat yang meliputi 7 kota yaitu Kota Bogor, Kota Sukabumi, Kota Bandung, Kota Cirebon, Kota Bekasi, Kota Depok dan Kota Tasikmalaya mengalami kenaikan indeks. IHK dari 105,29 di Februari 2020 menjadi 105,62 di Maret 2020; dengan demikian terjadi inflasi bulanan sebesar 0,31 persen. Laju inflasi tahun kalender (Januari – Maret 2020) sebesar 1,10 persen dan laju inflasi tahunan (Maret 2020 - Maret 2019) tercatat sebesar 3,95 persen.

Dari sebelas kelompok pengeluaran yang mengalami inflasi yaitu Kelompok Makanan, Minuman dan Tembakau sebesar 0,70 persen; Kelompok Pakaian dan Alas Kaki sebesar 0,26 persen; Kelompok Perumahan, Air, Listrik, dan Bahan Bakar Rumah Tangga sebesar 0,10 persen; Kelompok Perlengkapan, Peralatan dan Pemeliharaan Rutin Rumah Tangga sebesar 0,22 persen; Kelompok Kesehatan sebesar 0,48 persen; Kelompok Transportasi sebesar 0,03 persen; Kelompok Rekreasi, Olahraga dan Budaya sebesar 0,01 persen; Kelompok Penyediaan Makanan dan Minuman/Restoran sebesar 0,20 persen; dan Kelompok Perawatan Pribadi dan Jasa Lainnya sebesar 1,34 persen. Adapun yang mengalami deflasi yaitu Kelompok Informasi, Komunikasi, dan Jasa Keuangan sebesar 0,02 persen. Sementara Kelompok Pendidikan tidak mengalami perubahan.

Dari tujuh kota pantauan IHK di Jawa Barat Maret 2020 seluruhnya mengalami inflasi yaitu Kota Bogor sebesar 0,04 persen; Kota Sukabumi sebesar 0,30 persen; Kota Bandung sebesar 0,25 persen; Kota Cirebon sebesar 0,29 persen; Kota Bekasi sebesar 0,39 persen; Kota Depok sebesar 0,36 persen; dan Kota Tasikmalaya sebesar 0,31 persen.

➤ April

April 2020 IHK Gabungan Jawa Barat yang meliputi 7 kota yaitu Kota Bogor, Kota Sukabumi, Kota Bandung, Kota Cirebon, Kota Bekasi, Kota Depok dan Kota

Tasikmalaya mengalami kenaikan indeks. IHK dari 105,62 di Maret 2020 menjadi 105,76 di April 2020; dengan demikian terjadi inflasi bulanan sebesar 0,13 persen. Laju inflasi tahun kalender (Januari 2020 – April 2020) sebesar 1,23 persen dan laju inflasi tahunan (April 2020 - April 2019) tercatat sebesar 3,77 persen.

Dari sebelas kelompok pengeluaran yang mengalami inflasi yaitu Kelompok Pakaian dan Alas Kaki sebesar 0,09 persen; Kelompok Perumahan, Air, Listrik, dan Bahan Bakar Rumah Tangga sebesar 0,28 persen; Kelompok Kesehatan sebesar 0,36 persen; Kelompok Rekreasi, Olahraga dan Budaya sebesar 0,02 persen; Kelompok Penyediaan Makanan dan Minuman/Restoran sebesar 0,20 persen; dan Kelompok Perawatan Pribadi dan Jasa Lainnya sebesar 1,17 persen. Adapun yang mengalami deflasi yaitu Kelompok Makanan, Minuman dan Tembakau sebesar 0,01 persen; Kelompok Perlengkapan, Peralatan dan Pemeliharaan Rutin Rumah Tangga sebesar 0,17 persen; Kelompok Transportasi sebesar 0,05 persen; dan Kelompok Informasi, Komunikasi, dan Jasa Keuangan sebesar 0,03 persen. Sementara Kelompok Pendidikan tidak mengalami perubahan.

Dari tujuh kota pantauan IHK di Jawa Barat April 2020 yang mengalami inflasi yaitu Kota Sukabumi sebesar 0,07 persen; Kota Bandung sebesar 0,16 persen; Kota Cirebon sebesar 0,02 persen; Kota Bekasi sebesar 0,25 persen; Kota Depok sebesar 0,02 persen dan Kota Tasikmalaya sebesar 0,13 persen. Sementara yang mengalami deflasi yaitu Kota Bogor sebesar 0,02 persen.

➤ Mei

Mei 2020 IHK Gabungan Jawa Barat yang meliputi 7 kota yaitu Kota Bogor, Kota Sukabumi, Kota Bandung, Kota Cirebon, Kota Bekasi, Kota Depok dan Kota Tasikmalaya mengalami penurunan indeks. IHK dari 105,76 di April 2020 menjadi 105,64 di Mei 2020; dengan demikian terjadi deflasi sebesar 0,11 persen.

Laju inflasi tahun kalender (Januari 2020 – Mei 2020) sebesar 1,12 persen dan laju inflasi tahunan (Mei 2020 - Mei 2019) tercatat sebesar 2,93 persen.

Dari sebelas kelompok pengeluaran yang mengalami inflasi yaitu Kelompok Pakaian dan Alas Kaki sebesar 0,02 persen; Kelompok Perumahan, Air, Listrik, dan Bahan Bakar Rumah Tangga sebesar 0,18 persen; Kelompok Kesehatan sebesar 0,02 persen; dan Kelompok Penyediaan Makanan dan Minuman/Restoran sebesar 0,06 persen. Adapun yang mengalami deflasi yaitu Kelompok Makanan, Minuman dan Tembakau sebesar 0,60 persen; Kelompok Perlengkapan, Peralatan dan Pemeliharaan Rutin Rumah Tangga sebesar 0,03 persen; Kelompok Transportasi sebesar 0,02 persen; Kelompok Informasi, Komunikasi, dan Jasa Keuangan sebesar 0,04 persen; Kelompok Rekreasi, Olahraga dan Budaya sebesar 0,01 persen; dan Kelompok Perawatan Pribadi dan Jasa Lainnya sebesar 0,18 persen. Sementara Kelompok Pendidikan tidak mengalami perubahan.

Dari tujuh kota pantauan IHK di Jawa Barat Mei 2020 yang mengalami deflasi yaitu Kota Bandung sebesar 0,25 persen; Kota Cirebon sebesar 0,09 persen; Kota Bekasi sebesar 0,08 persen; dan Kota Depok sebesar 0,17 persen. Sementara yang mengalami inflasi yaitu Kota Bogor sebesar 0,01 persen; Kota Sukabumi sebesar 0,03 persen; dan Kota Tasikmalaya sebesar 0,03 persen.

➤ Juni

Juni 2020 IHK Gabungan Jawa Barat yang meliputi 7 kota yaitu Kota Bogor, Kota Sukabumi, Kota Bandung, Kota Cirebon, Kota Bekasi, Kota Depok dan Kota Tasikmalaya mengalami kenaikan indeks. IHK dari 105,64 di Mei 2020 menjadi 105,98 di Juni 2020; dengan demikian terjadi inflasi bulanan sebesar 0,32 persen. Laju inflasi tahun kalender (Januari 2020 – Juni 2020) sebesar 1,44 persen dan laju inflasi tahunan (Juni 2020 - Juni 2019) tercatat sebesar 2,75 persen.

Dari sebelas kelompok pengeluaran yang mengalami inflasi yaitu Kelompok Makanan, Minuman dan Tembakau sebesar 0,68 persen; Kelompok Pakaian dan Alas Kaki sebesar 0,15 persen; Kelompok Perlengkapan, Peralatan dan Pemeliharaan Rutin Rumah Tangga sebesar 0,11 persen; Kelompok Kesehatan sebesar 0,17 persen; Kelompok Transportasi sebesar 0,90 persen; Kelompok Rekreasi, Olahraga dan Budaya sebesar 0,32 persen; Kelompok Pendidikan sebesar 0,01 persen; Kelompok Penyediaan Makanan dan Minuman/Restoran sebesar 0,72 persen; dan Kelompok Perawatan Pribadi dan Jasa Lainnya sebesar 0,34 persen. Adapun yang mengalami deflasi yaitu Kelompok Perumahan, Air, Listrik, dan Bahan Bakar Rumah Tangga sebesar 0,21 persen; dan Kelompok Informasi, Komunikasi, dan Jasa Keuangan sebesar 0,34 persen.

Dari tujuh kota pantauan IHK di Jawa Barat Juni 2020 seluruhnya mengalami inflasi yaitu Kota Bogor sebesar 0,27 persen; Kota Sukabumi sebesar 0,16 persen; Kota Bandung sebesar 0,41 persen; Kota Cirebon sebesar 0,45 persen; Kota Bekasi sebesar 0,48 persen; Kota Depok sebesar 0,10 persen; dan Kota Tasikmalaya sebesar 0,15 persen.

➤ Juli

Juli 2020 IHK Gabungan Jawa Barat yang meliputi 7 kota yaitu Kota Bogor, Kota Sukabumi, Kota Bandung, Kota Cirebon, Kota Bekasi, Kota Depok dan Kota Tasikmalaya mengalami penurunan indeks. IHK dari 105,98 di Juni 2020 menjadi 105,91 di Juli 2020; dengan demikian terjadi deflasi sebesar 0,07 persen.

Laju inflasi tahun kalender (Januari 2020 – Juli 2020) sebesar 1,38 persen dan laju inflasi tahunan (Juli 2020 - Juli 2019) tercatat sebesar 2,21 persen.

Dari sebelas kelompok pengeluaran yang mengalami inflasi yaitu Kelompok Pakaian dan Alas Kaki sebesar 0,03 persen; Kelompok Perlengkapan, Peralatan dan

Pemeliharaan Rutin Rumah Tangga sebesar 0,05 persen; Kelompok Kesehatan sebesar 0,06 persen; Kelompok Transportasi sebesar 0,34 persen; Kelompok Rekreasi, Olahraga dan Budaya sebesar 0,23 persen; Kelompok Pendidikan sebesar 0,34 persen; Kelompok Penyediaan Makanan dan Minuman/Restoran sebesar 0,17 persen; dan Kelompok Perawatan Pribadi dan Jasa Lainnya sebesar 1,21 persen. Adapun yang mengalami deflasi yaitu Kelompok Makanan, Minuman dan Tembakau sebesar 0,85 persen; Kelompok Perumahan, Air, Listrik dan Bahan Bakar Rumah Tangga sebesar 0,03 persen; dan Kelompok Informasi, Komunikasi dan Jasa Keuangan sebesar 0,06 persen.

Dari tujuh kota pantauan IHK di Jawa Barat Juli 2020 yang mengalami deflasi yaitu Kota Bogor sebesar 0,01 persen; Kota Sukabumi sebesar 0,06 persen; Kota Bandung sebesar 0,14 persen; Kota Cirebon sebesar 0,12 persen; Kota Bekasi sebesar 0,01 persen; dan Kota Depok sebesar 0,16 persen. Sementara yang mengalami inflasi yaitu Kota Tasikmalaya sebesar 0,13 persen.

➤ Agustus

Agustus 2020 IHK Gabungan Jawa Barat yang meliputi 7 kota yaitu Kota Bogor, Kota Sukabumi, Kota Bandung, Kota Cirebon, Kota Bekasi, Kota Depok dan Kota Tasikmalaya mengalami penurunan indeks. IHK dari 105,91 di Juli 2020 menjadi 105,83 di Agustus 2020; dengan demikian terjadi deflasi sebesar 0,08 persen.

Laju inflasi tahun kalender (Januari 2020 – Agustus 2020) sebesar 1,30 persen dan laju inflasi tahunan (Agustus 2020 - Agustus 2019) tercatat sebesar 1,71 persen.

Dari sebelas kelompok pengeluaran yang mengalami inflasi yaitu Kelompok Pakaian dan Alas Kaki sebesar 0,07 persen; Kelompok Perlengkapan, Peralatan dan Pemeliharaan Rutin Rumah Tangga sebesar 0,11 persen; Kelompok Kesehatan sebesar 0,05 persen; Kelompok Transportasi sebesar 0,05 persen; Kelompok Rekreasi, Olahraga dan Budaya sebesar 0,11 persen; Kelompok Pendidikan sebesar 1,39 persen; Kelompok Penyediaan Makanan dan Minuman/Restoran sebesar 0,17 persen; dan Kelompok Perawatan Pribadi dan Jasa Lainnya sebesar 1,96 persen. Adapun yang mengalami deflasi yaitu Kelompok Makanan, Minuman dan Tembakau sebesar 1,22 persen; Kelompok Perumahan, Air, Listrik, dan Bahan Bakar Rumah Tangga sebesar 0,01 persen; dan Kelompok Informasi, Komunikasi dan Jasa Keuangan sebesar 0,01 persen.

Dari tujuh kota pantauan IHK di Jawa Barat Agustus 2020 seluruhnya mengalami deflasi yaitu Kota Bogor sebesar 0,16 persen; Kota Sukabumi sebesar 0,22 persen; Kota Bandung sebesar 0,10 persen; Kota Cirebon sebesar 0,23 persen; Kota Bekasi sebesar 0,01 persen; Kota Depok sebesar 0,08 persen; dan Kota Tasikmalaya sebesar 0,27 persen.

➤ September

September 2020 IHK Gabungan Jawa Barat yang meliputi 7 kota yaitu Kota Bogor, Kota Sukabumi, Kota Bandung, Kota Cirebon, Kota Bekasi, Kota Depok dan Kota Tasikmalaya mengalami penurunan indeks. IHK dari 105,83 di Agustus 2020 menjadi 105,82 di September 2020; dengan demikian terjadi deflasi sebesar 0,01 persen.

Laju inflasi tahun kalender (Januari 2020 – September 2020) sebesar 1,29 persen dan laju inflasi tahunan (September 2020 - September 2019) tercatat sebesar 1,77 persen.

Dari sebelas kelompok pengeluaran yang mengalami inflasi yaitu Kelompok Pakaian dan Alas Kaki sebesar 0,02 persen; Kelompok Perumahan, Air, Listrik, dan Bahan Bakar Rumah Tangga sebesar 0,24 persen; Kelompok Perlengkapan, Peralatan dan Pemeliharaan Rutin Rumah Tangga sebesar 0,07 persen; Kelompok Kesehatan sebesar 0,24 persen; Kelompok Rekreasi, Olahraga dan Budaya sebesar 0,03 persen; Kelompok Pendidikan sebesar 0,17 persen; dan Kelompok Penyediaan Makanan dan Minuman/Restoran sebesar 0,32 persen. Adapun yang mengalami deflasi yaitu Kelompok Makanan, Minuman dan Tembakau sebesar 0,45 persen; dan Kelompok Perawatan Pribadi dan Jasa Lainnya sebesar 0,20 persen. Sedangkan Kelompok Informasi, Komunikasi dan Jasa Keuangan dan Kelompok Transportasi tidak mengalami perubahan indeks harga.

Dari tujuh kota pantauan IHK di Jawa Barat September 2020 yang mengalami deflasi yaitu Kota Sukabumi sebesar 0,08 persen; Kota Bandung sebesar 0,05 persen; Kota Cirebon sebesar 0,25 persen; Kota Bekasi sebesar 0,03 persen dan Kota Tasikmalaya sebesar 0,03 persen. Sementara yang mengalami inflasi yaitu Kota Bogor sebesar 0,11 persen dan Kota Depok sebesar 0,02 persen.

➤ Oktober

Oktober 2020 IHK Gabungan Jawa Barat yang meliputi 7 kota yaitu Kota Bogor, Kota Sukabumi, Kota Bandung, Kota Cirebon, Kota Bekasi, Kota Depok dan Kota Tasikmalaya mengalami kenaikan indeks. IHK dari 105,82 di September 2020 menjadi 105,89 di Oktober 2020; dengan demikian terjadi inflasi bulanan sebesar 0,07 persen.

Laju inflasi tahun kalender (Januari 2020 – Oktober 2020) sebesar 1,36 persen dan laju inflasi tahunan (Oktober 2020 - Oktober 2019) tercatat sebesar 1,86 persen.

Dari sebelas kelompok pengeluaran yang mengalami inflasi yaitu Kelompok Makanan, Minuman dan Tembakau sebesar 0,25 persen; Kelompok Pakaian dan Alas Kaki sebesar 0,08 persen; Kelompok Perlengkapan, Peralatan dan Pemeliharaan Rutin Rumah Tangga sebesar 0,01 persen; Kelompok Kesehatan sebesar 0,22 persen; Kelompok Transportasi sebesar 0,01 persen; Kelompok

Rekreasi, Olahraga dan Budaya sebesar 0,01 persen; dan Kelompok Penyediaan Makanan dan Minuman/Restoran sebesar 0,24 persen. Adapun yang mengalami deflasi yaitu Kelompok Perumahan, Air, Listrik, dan Bahan Bakar Rumah Tangga sebesar 0,05 persen; Kelompok Informasi, Komunikasi dan Jasa Keuangan sebesar 0,01 persen dan Kelompok Perawatan Pribadi dan Jasa Lainnya sebesar 0,17 persen. Sedangkan Kelompok Pendidikan tidak mengalami perubahan indeks harga. Dari tujuh kota pantauan IHK di Jawa Barat Oktober 2020 seluruhnya mengalami inflasi yaitu Kota Bogor sebesar 0,13 persen; Kota Sukabumi sebesar 0,02 persen; Kota Bandung sebesar 0,08 persen; Kota Cirebon sebesar 0,01 persen; Kota Bekasi sebesar 0,01 persen; Kota Depok sebesar 0,14 persen; dan Kota Tasikmalaya sebesar 0,14 persen.

➤ **November**

November 2020 IHK Gabungan Jawa Barat yang meliputi 7 kota yaitu Kota Bogor, Kota Sukabumi, Kota Bandung, Kota Cirebon, Kota Bekasi, Kota Depok dan Kota Tasikmalaya mengalami kenaikan indeks. IHK dari 105,89 di Oktober 2020 menjadi 106,20 di November 2020; dengan demikian terjadi inflasi bulanan sebesar 0,29 persen.

Laju inflasi tahun kalender (Januari 2020 – November 2020) sebesar 1,65 persen dan laju inflasi tahunan (November 2020 - November 2019) tercatat sebesar 1,99 persen. Dari sebelas kelompok pengeluaran yang mengalami inflasi yaitu Kelompok Makanan, Minuman dan Tembakau sebesar 0,90 persen; Kelompok Pakaian dan Alas Kaki sebesar 0,24 persen; Kelompok Perlengkapan, Peralatan dan Pemeliharaan Rutin Rumah Tangga sebesar 0,11 persen; Kelompok Kesehatan sebesar 1,07 persen; Kelompok Transportasi sebesar 0,11 persen; Kelompok Informasi, Komunikasi dan Jasa Keuangan sebesar 0,13 persen; Kelompok Rekreasi, Olahraga dan Budaya sebesar 0,21 persen; dan Kelompok Penyediaan Makanan dan Minuman/Restoran sebesar 0,11 persen. Adapun yang mengalami deflasi yaitu Kelompok Perawatan Pribadi dan Jasa Lainnya sebesar 0,10 persen. Sedangkan Kelompok Perumahan, Air, Listrik, dan Bahan Bakar Rumah; dan Kelompok Pendidikan tidak mengalami perubahan indeks harga.

Dari tujuh kota pantauan IHK di Jawa Barat November 2020 seluruhnya mengalami inflasi yaitu Kota Bogor sebesar 0,32 persen; Kota Sukabumi sebesar 0,35 persen; Kota Bandung sebesar 0,26 persen; Kota Cirebon sebesar 0,33 persen; Kota Bekasi sebesar 0,28 persen; Kota Depok sebesar 0,32 persen; dan Kota Tasikmalaya sebesar 0,27 persen.

➤ Desember

Desember 2020 IHK Gabungan Jawa Barat yang meliputi 7 kota yaitu Kota Bogor, Kota Sukabumi, Kota Bandung, Kota Cirebon, Kota Bekasi, Kota Depok dan Kota Tasikmalaya mengalami kenaikan indeks. IHK dari 106,20 di November 2020 menjadi 106,75 di Desember 2020; dengan demikian terjadi inflasi bulanan sebesar 0,52 persen. Laju inflasi tahun kalender (Januari 2020 – Desember 2020) sebesar 2,18 persen dan laju inflasi tahunan (Desember 2020 - Desember 2019) tercatat sebesar 2,18 persen.

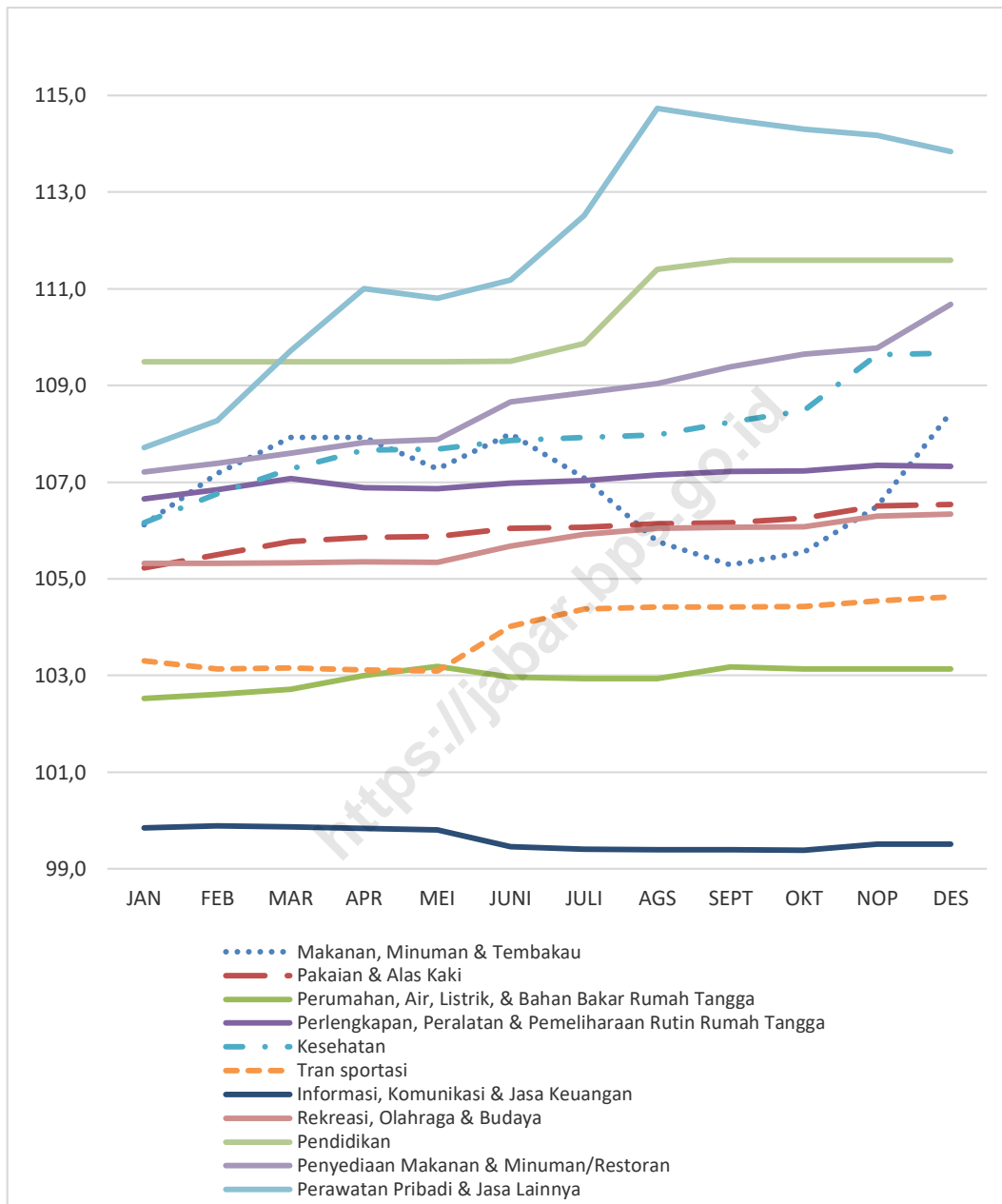
Dari sebelas kelompok pengeluaran yang mengalami inflasi yaitu Kelompok Makanan, Minuman dan Tembakau sebesar 1,82 persen; Kelompok Pakaian dan Alas Kaki sebesar 0,03 persen; Kelompok Kesehatan sebesar 0,03 persen; Kelompok Transportasi sebesar 0,09 persen; Kelompok Rekreasi, Olahraga dan Budaya sebesar 0,04 persen; dan Kelompok Penyediaan Makanan dan Minuman/Restoran sebesar 0,83 persen. Adapun yang mengalami deflasi yaitu Kelompok Perlengkapan, Peralatan dan Pemeliharaan Rutin Rumah Tangga sebesar 0,02 persen; dan Kelompok Perawatan Pribadi dan Jasa Lainnya sebesar 0,30 persen. Sedangkan Kelompok Perumahan, Air, Listrik, dan Bahan Bakar Rumah; Kelompok Informasi, Komunikasi dan Jasa Keuangan; dan Kelompok Pendidikan tidak mengalami perubahan indeks harga.

Dari tujuh kota pantauan IHK di Jawa Barat Desember 2020 seluruhnya mengalami inflasi yaitu Kota Bogor sebesar 0,44 persen; Kota Sukabumi sebesar 0,58 persen; Kota Bandung sebesar 0,39 persen; Kota Cirebon sebesar 0,49 persen; Kota Bekasi sebesar 0,73 persen; Kota Depok sebesar 0,36 persen; dan Kota Tasikmalaya sebesar 0,26 persen.

Tabel 8.2. Perkembangan IHK Gabungan 7 Kota Menurut Bulan dan Kelompok Pengeluaran, 2020

KELOMPOK PENGELUARAN	JAN	FEB	MAR	APR	MEI	JUNI	JULI	AGS	SEPT	OKT	NOP	DES
010 MAKANAN, MINUMAN DAN TEMBAKAU	106,1	107,2	107,9	107,9	107,3	108,0	107,1	105,8	105,3	105,6	106,5	108,4
020 PAKAIAN DAN ALAS KAKI	105,2	105,5	105,8	105,9	105,9	106,0	106,1	106,1	106,2	106,3	106,5	106,5
030 PERUMAHAN, AIR, LISTRIK, DAN BAHAN BAKAR RUMAH TANGGA	102,5	102,6	102,7	103,0	103,2	103,0	102,9	102,9	103,2	103,1	103,1	103,1
040 PERLENGKAPAN, PERALATAN DAN PEMELIHARAAN RUTIN RUMAH TANGGA	106,7	106,8	107,1	106,9	106,9	107,0	107,0	107,2	107,2	107,2	107,4	107,3
050 KESEHATAN	106,2	106,8	107,3	107,7	107,7	107,9	107,9	108,0	108,2	108,5	109,6	109,7
060 TRANSPORTASI	103,3	103,1	103,2	103,1	103,1	104,0	104,4	104,4	104,4	104,4	104,5	104,6
070 INFORMASI, KOMUNIKASI, DAN JASA KEUANGAN	99,9	99,9	99,9	99,8	99,8	99,5	99,4	99,4	99,4	99,4	99,5	99,5
080 REKREASI, OLAHRAGA, DAN BUDAYA	105,3	105,3	105,3	105,4	105,3	105,7	105,9	106,0	106,1	106,1	106,3	106,3
090 PENDIDIKAN	109,5	109,5	109,5	109,5	109,5	109,5	109,9	111,4	111,6	111,6	111,6	111,6
100 PENYEDIAAN MAKANAN DAN MINUMAN/RESTORAN	107,2	107,4	107,6	107,8	107,9	108,7	108,9	109,0	109,4	109,7	109,8	110,7
110 PERAWATAN PRIBADI DAN JASA LAINNYA	107,7	108,3	109,7	111,0	110,8	111,2	112,5	114,7	114,5	114,3	114,2	113,8

Gambar 8.2. Perkembangan IHK Gabungan 7 Kota Menurut Bulan dan Kelompok Pengeluaran, 2020





LAMPIRAN

<https://jabar.pns.go.id>

<https://jabar.bps.go.id>

Tabel 1. IHK dan Inflasi di Kota Bogor, 2020

Kota Bogor

KODE	KELOMPOK/SUB KELOMPOK	Januari 2020				Februari 2020			
		IHK	Inflasi Bulanan	Inflasi Tahun Kalender	Inflasi Tahunan	IHK	Inflasi Bulanan	Inflasi Tahun Kalender	Inflasi Tahunan
[1]	[2]	[3]	[4]	[5]	[6]	[7]	[8]	[9]	[10]
000	UMUM	105.65	0.78	0.78	3.76	105.91	0.25	1.03	4.31
010	MAKANAN, MINUMAN DAN TEMBAKAU	106.62	2.49	2.49	4.84	107.42	0.75	3.26	6.97
011	Makanan	105.70	2.66	2.66	4.89	106.72	0.96	3.65	7.59
012	Minuman yang Tidak Beralkohol	110.17	0.05	0.05	6.50	109.94	-0.21	-0.16	6.28
014	Rokok dan Tembakau	110.69	3.27	3.27	3.27	110.69	0.00	3.27	3.27
020	PAKAIAN DAN ALAS KAKI	101.90	0.22	0.22	0.15	101.82	-0.08	0.14	0.86
021	Pakaian	102.26	0.24	0.24	0.40	102.41	0.15	0.39	1.29
022	Alas Kaki	100.70	0.13	0.13	-0.69	99.83	-0.86	-0.73	-0.61
030	PERUMAHAN, AIR, LISTRIK, DAN BAHAN BAKAR RUMAH TANGGA	101.80	0.03	0.03	0.33	101.89	0.09	0.12	0.43
031	Sewa dan Kontrak Rumah	102.78	0.00	0.00	0.53	102.78	0.00	0.00	0.53
032	Pemeliharaan, Perbaikan, dan Keamanan Tempat Tinggal/ Perumahan	102.47	0.07	0.07	0.11	102.43	-0.04	0.03	0.17
033	Penyediaan Air dan Layanan Perumahan Lainnya	100.00	0.00	0.00	0.00	100.00	0.00	0.00	0.00
034	Listrik, dan Bahan Bakar Rumah Tangga	100.09	0.10	0.10	0.09	100.49	0.40	0.50	0.49
040	PERLENGKAPAN, PERALATAN DAN PEMELIHARAAN RUTIN RUMAH TANGGA	113.11	0.30	0.30	11.04	113.01	-0.09	0.22	10.10
041	Furniture, Perlengkapan dan Karpet	101.25	0.20	0.20	0.57	101.82	0.56	0.77	1.14
042	Tekstil Rumah Tangga	90.89	-0.01	-0.01	-9.40	91.29	0.44	0.43	-9.00
043	Peralatan Rumah Tangga	101.48	-0.09	-0.09	1.38	101.88	0.39	0.30	1.79
044	Barang Pecah Belah dan Peralatan Makan Minum	117.90	0.00	0.00	6.59	117.90	0.00	0.00	2.16
045	Peralatan dan Perlengkapan Perumahan dan Kebun	101.39	0.00	0.00	4.77	101.39	0.00	0.00	4.85
046	Barang dan Layanan untuk Pemeliharaan Rumah Tangga Rutin	118.85	0.42	0.42	16.23	118.49	-0.30	0.12	14.82
050	KESEHATAN	104.39	1.31	1.31	3.58	104.42	0.03	1.34	3.62
051	Obat-obatan dan Produk Kesehatan	105.10	0.00	0.00	3.99	105.17	0.07	0.07	5.12
052	Jasa Rawat Jalan	104.57	4.57	4.57	4.57	104.57	0.00	4.57	4.57
053	Jasa Rawat Inap	100.00	0.00	0.00	0.00	100.00	0.00	0.00	0.00
054	Jasa Kesehatan Lainnya	117.47	1.76	1.76	10.59	117.47	0.00	1.76	1.76
060	TRANSPORTASI	103.31	0.10	0.10	1.41	103.42	0.11	0.20	1.40
064	Pembelian Kendaraan	103.52	0.49	0.49	3.97	103.56	0.04	0.53	4.01
062	Pengoperasian Peralatan Transportasi Pribadi	103.95	0.02	0.02	0.64	103.76	-0.18	-0.16	0.28
063	Jasa Angkutan Penumpang	102.03	0.00	0.00	1.32	102.71	0.67	0.67	1.99
064	Jasa Pengiriman Barang	110.00	0.00	0.00	10.00	110.00	0.00	0.00	0.00
070	INFORMASI, KOMUNIKASI, DAN JASA KEUANGAN	100.09	0.31	0.31	0.82	100.31	0.22	0.53	1.04
071	Peralatan Informasi dan Komunikasi	98.50	1.45	1.45	3.15	99.51	1.03	2.49	4.21
072	Layanan Informasi dan Komunikasi	100.64	0.00	0.00	0.24	100.64	0.00	0.00	0.24
073	Asuransi	100.00	0.00	0.00	0.00	100.00	0.00	0.00	0.00
074	Jasa Keuangan	100.00	0.00	0.00	0.00	100.00	0.00	0.00	0.00
080	REKREASI, OLAHRAGA, DAN BUDAYA	102.29	-0.06	-0.06	1.05	102.39	0.10	0.04	1.10
081	Barang Rekreasi Tahan Lama	91.69	0.00	0.00	0.00	91.69	0.00	0.00	0.00
082	Barang Rekreasi Lainnya dan Olah Raga	99.69	0.00	0.00	-1.56	99.69	0.00	0.00	-1.56
083	Layanan Rekreasi dan Olahraga	103.12	0.00	0.00	0.65	103.12	0.00	0.00	0.65
085	Layanan Kebudayaan	102.44	0.00	0.00	0.00	102.44	0.00	0.00	0.00
086	Koran, Buku, dan Perlengkapan Sekolah	104.50	-0.18	-0.18	2.97	104.78	0.27	0.09	3.11
090	PENDIDIKAN	114.34	0.07	0.07	9.70	114.34	0.00	0.07	9.65
091	Pendidikan Dasar dan Anak Usia Dini	137.71	0.00	0.00	26.03	137.71	0.00	0.00	26.03
092	Pendidikan Menengah	106.84	0.00	0.00	3.57	106.84	0.00	0.00	3.57
093	Pendidikan Tinggi	102.16	0.00	0.00	2.09	102.16	0.00	0.00	2.09
094	Pendidikan Lainnya	110.98	0.66	0.66	4.74	110.98	0.00	0.66	4.39
100	PENYEDIAAN MAKANAN DAN MINUMAN/RESTORAN	110.80	0.61	0.61	8.26	111.07	0.24	0.86	8.52
101	Jasa Pelayanan Makanan dan Minuman	110.80	0.61	0.61	8.26	111.07	0.24	0.86	8.52
110	PERAWATAN PRIBADI DAN JASA LAINNYA	107.35	0.41	0.41	3.72	107.18	-0.16	0.26	3.46
111	Perawatan Pribadi	104.45	0.66	0.66	1.56	104.47	0.02	0.68	1.52
112	Perawatan Pribadi Lainnya	110.85	0.02	0.02	6.46	110.35	-0.45	-0.43	5.80
113	Perlindungan Sosial								
114	Jasa Lainnya	144.34	0.00	0.00	25.00	144.34	0.00	0.00	25.00

Tabel 1. Lanjutan

Kota Bogor

KODE	KELOMPOK/SUB KELOMPOK	Maret 2020				April 2020			
		IHK	Inflasi Bulanan	Inflasi Tahun Kalender	Inflasi Tahunan	IHK	Inflasi Bulanan	Inflasi Tahun Kalender	Inflasi Tahunan
[1]	[2]	[11]	[12]	[13]	[14]	[15]	[16]	[17]	[18]
000	UMUM	105.95	0.04	1.07	4.25	105.93	-0.02	1.05	3.80
010	MAKANAN, MINUMAN DAN TEMBAKAU	106.59	-0.77	2.46	5.64	106.22	-0.35	2.11	3.87
011	Makanan	105.69	-0.97	2.65	6.00	105.05	-0.61	2.03	3.60
012	Minuman yang Tidak Beralkohol	109.94	0.00	-0.16	5.51	111.64	1.55	1.38	7.20
014	Rokok dan Tembakau	110.69	0.00	3.27	3.27	110.69	0.00	3.27	3.27
020	PAKAIAN DAN ALAS KAKI	102.06	0.24	0.38	1.10	102.07	0.01	0.39	0.82
021	Pakaian	102.64	0.22	0.62	1.52	102.66	0.02	0.64	1.22
022	Alas Kaki	100.11	0.28	-0.45	-0.34	100.11	0.00	-0.45	-0.51
030	PERUMAHAN, AIR, LISTRIK, DAN BAHAN BAKAR RUMAH TANGGA	101.91	0.02	0.14	0.45	101.91	0.00	0.14	0.46
031	Sewa dan Kontrak Rumah	102.78	0.00	0.00	0.53	102.78	0.00	0.00	0.53
032	Pemeliharaan, Perbaikan, dan Keamanan Tempat Tinggal/ Perumahan	102.56	0.13	0.16	0.30	102.56	0.00	0.16	0.43
033	Penyediaan Air dan Layanan Perumahan Lainnya	100.00	0.00	0.00	0.00	100.00	0.00	0.00	0.00
034	Listrik, dan Bahan Bakar Rumah Tangga	100.49	0.00	0.50	0.50	100.49	0.00	0.50	0.50
040	PERLENGKAPAN, PERALATAN DAN PEMELIHARAAN RUTIN RUMAH TANGGA	113.19	0.16	0.38	10.24	113.40	0.19	0.56	10.15
041	Furniture, Perlengkapan dan Karpet	101.82	0.00	0.77	1.14	101.82	0.00	0.77	1.14
042	Tekstil Rumah Tangga	91.29	0.00	0.43	-9.00	91.29	0.00	0.43	-9.00
043	Peralatan Rumah Tangga	100.88	-0.98	-0.68	0.75	101.03	0.15	-0.54	0.91
044	Barang Pecah Belah dan Peralatan Makan Minum	117.90	0.00	0.00	0.14	120.36	2.09	2.09	3.78
045	Peralatan dan Perlengkapan Perumahan dan Kebun	101.39	0.00	0.00	4.85	102.38	0.98	0.97	5.79
046	Barang dan Layanan untuk Pemeliharaan Rumah Tangga Rutin	118.94	0.38	0.50	15.34	119.07	0.11	0.61	14.90
050	KESEHATAN	104.57	0.14	1.49	3.62	105.00	0.41	1.90	4.04
051	Obat-obatan dan Produk Kesehatan	105.50	0.31	0.38	5.11	106.45	0.90	1.28	6.06
052	Jasa Rawat Jalan	104.57	0.00	4.57	4.57	104.57	0.00	4.57	4.57
053	Jasa Rawat Inap	100.00	0.00	0.00	0.00	100.00	0.00	0.00	0.00
054	Jasa Kesehatan Lainnya	117.47	0.00	1.76	1.76	117.47	0.00	1.76	1.76
060	TRANSPORTASI	104.50	1.04	1.25	2.58	104.53	0.03	1.28	2.61
064	Pembelian Kendaraan	103.69	0.13	0.66	4.14	103.86	0.16	0.82	4.31
062	Pengoperasian Peralatan Transportasi Pribadi	104.18	0.40	0.25	0.91	104.18	0.00	0.25	0.91
063	Jasa Angkutan Penumpang	105.46	2.68	3.36	4.72	105.46	0.00	3.36	4.72
064	Jasa Pengiriman Barang	110.00	0.00	0.00	0.00	110.00	0.00	0.00	0.00
070	INFORMASI, KOMUNIKASI, DAN JASA KEUANGAN	100.14	-0.17	0.36	0.87	100.14	0.00	0.36	0.87
071	Peralatan Informasi dan Komunikasi	98.75	-0.76	1.71	3.42	98.75	0.00	1.71	3.42
072	Layanan Informasi dan Komunikasi	100.64	0.00	0.00	0.24	100.64	0.00	0.00	0.24
073	Asuransi	100.00	0.00	0.00	0.00	100.00	0.00	0.00	0.00
074	Jasa Keuangan	100.00	0.00	0.00	0.00	100.00	0.00	0.00	0.00
080	REKREASI, OLAHRAGA, DAN BUDAYA	102.60	0.21	0.24	1.31	102.67	0.07	0.31	1.38
081	Barang Rekreasi Tahan Lama	91.69	0.00	0.00	0.00	91.69	0.00	0.00	0.00
082	Barang Rekreasi Lainnya dan Olah Raga	99.69	0.00	0.00	-1.56	99.69	0.00	0.00	-1.56
083	Layanan Rekreasi dan Olahraga	103.74	0.60	0.60	1.26	103.74	0.00	0.60	1.26
085	Layanan Kebudayaan	102.44	0.00	0.00	0.00	102.44	0.00	0.00	0.00
086	Koran, Buku, dan Perlengkapan Sekolah	104.78	0.00	0.09	3.11	105.00	0.21	0.30	3.33
090	PENDIDIKAN	114.34	0.00	0.07	9.58	114.34	0.00	0.07	9.49
091	Pendidikan Dasar dan Anak Usia Dini	137.71	0.00	0.00	26.03	137.71	0.00	0.00	26.03
092	Pendidikan Menengah	106.84	0.00	0.00	3.57	106.84	0.00	0.00	3.57
093	Pendidikan Tinggi	102.16	0.00	0.00	2.09	102.16	0.00	0.00	2.09
094	Pendidikan Lainnya	110.98	0.00	0.66	3.77	110.98	0.00	0.66	3.05
100	PENYEDIAAN MAKANAN DAN MINUMAN/RESTORAN	111.07	0.00	0.86	8.52	111.07	0.00	0.86	7.93
101	Jasa Pelayanan Makanan dan Minuman	111.07	0.00	0.86	8.52	111.07	0.00	0.86	7.93
110	PERAWATAN PRIBADI DAN JASA LAINNYA	109.13	1.82	2.08	5.69	110.21	0.99	3.09	6.58
111	Perawatan Pribadi	105.60	1.08	1.77	3.33	106.09	0.46	2.24	3.68
112	Perawatan Pribadi Lainnya	113.83	3.15	2.71	8.84	116.00	1.91	4.67	10.71
113	Perlindungan Sosial								
114	Jasa Lainnya	144.34	0.00	0.00	25.00	144.34	0.00	0.00	25.00

Tabel 1. Lanjutan

Kota Bogor

KODE	KELOMPOK/SUB KELOMPOK	Mei 2020				Juni 2020			
		IHK	Inflasi Bulanan	Inflasi Tahun Kalender	Inflasi Tahunan	IHK	Inflasi Bulanan	Inflasi Tahun Kalender	Inflasi Tahunan
[1]	[2]	[19]	[20]	[21]	[22]	[23]	[24]	[25]	[26]
000	UMUM	105.94	0.01	1.06	3.56	106.23	0.27	1.33	2.74
010	MAKANAN, MINUMAN DAN TEMBAKAU	106.06	-0.15	1.95	2.87	107.19	1.07	3.04	2.63
011	Makanan	104.71	-0.32	1.70	2.22	106.16	1.38	3.11	2.30
012	Minuman yang Tidak Beralkohol	112.96	1.18	2.58	8.33	112.48	-0.42	2.15	4.82
014	Rokok dan Tembakau	110.69	0.00	3.27	3.27	110.69	0.00	3.27	3.27
020	PAKAIAN DAN ALAS KAKI	102.11	0.04	0.42	0.97	102.18	0.07	0.49	0.95
021	Pakaian	102.70	0.04	0.68	1.32	102.80	0.10	0.77	1.03
022	Alas Kaki	100.13	0.02	-0.43	-0.20	100.08	-0.05	-0.48	0.67
030	PERUMAHAN, AIR, LISTRIK, DAN BAHAN BAKAR RUMAH TANGGA	101.91	0.00	0.14	0.46	101.91	0.00	0.14	0.37
031	Sewa dan Kontrak Rumah	102.78	0.00	0.00	0.53	102.78	0.00	0.00	0.35
032	Pemeliharaan, Perbaikan, dan Keamanan Tempat Tinggal/ Perumahan	102.56	0.00	0.16	0.43	102.56	0.00	0.16	0.47
033	Penyediaan Air dan Layanan Perumahan Lainnya	100.00	0.00	0.00	0.00	100.00	0.00	0.00	0.00
034	Listrik, dan Bahan Bakar Rumah Tangga	100.49	0.00	0.50	0.50	100.49	0.00	0.50	0.50
040	PERLENGKAPAN, PERALATAN DAN PEMELIHARAAN RUTIN RUMAH TANGGA	113.51	0.10	0.66	9.81	113.54	0.03	0.69	5.35
041	Furniture, Perlengkapan dan Karpet	101.82	0.00	0.77	1.14	101.82	0.00	0.77	1.14
042	Tekstil Rumah Tangga	91.29	0.00	0.43	-9.00	91.29	0.00	0.43	-9.00
043	Peralatan Rumah Tangga	101.29	0.26	-0.28	1.14	101.65	0.36	0.07	1.50
044	Barang Pecah Belah dan Peralatan Makan Minum	120.62	0.22	2.31	3.12	120.62	0.00	2.31	5.27
045	Peralatan dan Perlengkapan Perumahan dan Kebun	102.38	0.00	0.97	5.79	102.38	0.00	0.97	4.27
046	Barang dan Layanan untuk Pemeliharaan Rumah Tangga Rutin	119.17	0.08	0.69	14.36	119.16	-0.01	0.68	7.37
050	KESEHATAN	105.11	0.10	2.01	4.10	105.13	0.02	2.03	4.19
051	Obat-obatan dan Produk Kesehatan	106.71	0.24	1.53	6.19	106.74	0.03	1.56	6.39
052	Jasa Rawat Jalan	104.57	0.00	4.57	4.57	104.57	0.00	4.57	4.57
053	Jasa Rawat Inap	100.00	0.00	0.00	0.00	100.00	0.00	0.00	0.00
054	Jasa Kesehatan Lainnya	117.47	0.00	1.76	1.76	117.47	0.00	1.76	1.76
060	TRANSPORTASI	104.53	0.00	1.28	2.48	104.61	0.08	1.36	2.29
064	Pembelian Kendaraan	103.86	0.00	0.82	4.31	104.35	0.47	1.30	4.05
062	Pengoperasian Peralatan Transportasi Pribadi	104.18	0.00	0.25	1.12	104.18	0.00	0.25	1.12
063	Jasa Angkutan Penumpang	105.46	0.00	3.36	3.88	105.46	0.00	3.36	3.41
064	Jasa Pengiriman Barang	110.00	0.00	0.00	0.00	110.00	0.00	0.00	0.00
070	INFORMASI, KOMUNIKASI, DAN JASA KEUANGAN	100.14	0.00	0.36	0.71	100.42	0.28	0.64	1.00
071	Peralatan Informasi dan Komunikasi	98.75	0.00	1.71	3.42	100.03	1.30	3.03	4.76
072	Layanan Informasi dan Komunikasi	100.64	0.00	0.00	0.00	100.64	0.00	0.00	0.00
073	Asuransi	100.00	0.00	0.00	0.00	100.00	0.00	0.00	0.00
074	Jasa Keuangan	100.00	0.00	0.00	0.00	100.00	0.00	0.00	0.00
080	REKREASI, OLAHRAGA, DAN BUDAYA	102.67	0.00	0.31	1.07	102.67	0.00	0.31	1.01
081	Barang Rekreasi Tahan Lama	91.69	0.00	0.00	0.00	91.69	0.00	0.00	0.00
082	Barang Rekreasi Lainnya dan Olah Raga	99.69	0.00	0.00	-1.56	99.69	0.00	0.00	-1.56
083	Layanan Rekreasi dan Olahraga	103.74	0.00	0.60	0.60	103.74	0.00	0.60	0.60
085	Layanan Kebudayaan	102.44	0.00	0.00	0.00	102.44	0.00	0.00	0.00
086	Koran, Buku, dan Perlengkapan Sekolah	105.00	0.00	0.30	3.10	105.00	0.00	0.30	2.91
090	PENDIDIKAN	114.34	0.00	0.07	9.46	114.34	0.00	0.07	9.43
091	Pendidikan Dasar dan Anak Usia Dini	137.71	0.00	0.00	26.03	137.71	0.00	0.00	26.03
092	Pendidikan Menengah	106.84	0.00	0.00	3.57	106.84	0.00	0.00	3.57
093	Pendidikan Tinggi	102.16	0.00	0.00	2.09	102.16	0.00	0.00	2.09
094	Pendidikan Lainnya	110.98	0.00	0.66	2.84	110.98	0.00	0.66	2.59
100	PENYEDIAAN MAKANAN DAN MINUMAN/RESTORAN	111.07	0.00	0.86	7.89	111.07	0.00	0.86	3.00
101	Jasa Pelayanan Makanan dan Minuman	111.07	0.00	0.86	7.89	111.07	0.00	0.86	3.00
110	PERAWATAN PRIBADI DAN JASA LAINNYA	110.99	0.71	3.82	7.75	110.62	-0.33	3.47	6.87
111	Perawatan Pribadi	107.00	0.86	3.12	4.85	106.35	-0.61	2.49	3.98
112	Perawatan Pribadi Lainnya	116.56	0.48	5.18	11.90	116.67	0.09	5.27	10.97
113	Perlindungan Sosial								
114	Jasa Lainnya	144.34	0.00	0.00	25.00	144.34	0.00	0.00	25.00

Tabel 1. Lanjutan

Kota Bogor

KODE	KELOMPOK/SUB KELOMPOK	Juli 2020				Agustus 2020			
		IHK	Inflasi Bulanan	Inflasi Tahunan Kalender	Inflasi Tahunan	IHK	Inflasi Bulanan	Inflasi Tahunan Kalender	Inflasi Tahunan
[1]	[2]	[27]	[28]	[29]	[30]	[31]	[32]	[33]	[34]
000	UMUM	106.22	-0.01	1.32	2.48	106.05	-0.16	1.16	1.59
010	MAKANAN, MINUMAN DAN TEMBAKAU	106.01	-1.10	1.91	0.97	104.90	-1.05	0.84	-0.53
011	Makanan	104.72	-1.36	1.71	0.25	103.35	-1.31	0.38	-1.54
012	Minuman yang Tidak Beralkohol	112.21	-0.24	1.90	4.68	112.21	0.00	1.90	3.95
014	Rokok dan Tembakau	110.69	0.00	3.27	3.27	110.69	0.00	3.27	3.27
020	PAKAIAN DAN ALAS KAKI	102.43	0.24	0.74	1.36	102.40	-0.03	0.71	1.48
021	Pakaian	103.15	0.34	1.12	1.55	103.37	0.21	1.33	1.72
022	Alas Kaki	100.03	-0.05	-0.53	0.73	99.16	-0.87	-1.40	0.64
030	PERUMAHAN, AIR, LISTRIK, DAN BAHAN BAKAR RUMAH TANGGA	101.91	0.00	0.14	0.23	101.91	0.00	0.14	0.15
031	Sewa dan Kontrak Rumah	102.78	0.00	0.00	0.17	102.78	0.00	0.00	0.00
032	Pemeliharaan, Perbaikan, dan Keamanan Tempat Tinggal/ Perumahan	102.58	0.02	0.18	0.13	102.59	0.01	0.19	0.36
033	Penyediaan Air dan Layanan Perumahan Lainnya	100.00	0.00	0.00	0.00	100.00	0.00	0.00	0.00
034	Listrik, dan Bahan Bakar Rumah Tangga	100.49	0.00	0.50	0.50	100.49	0.00	0.50	0.50
040	PERLENGKAPAN, PERALATAN DAN PEMELIHARAAN RUTIN RUMAH TANGGA	113.29	-0.22	0.46	4.50	113.57	0.25	0.71	4.65
041	Furniture, Perlengkapan dan Karpet	101.82	0.00	0.77	1.14	101.82	0.00	0.77	1.14
042	Tekstil Rumah Tangga	91.29	0.00	0.43	-9.00	91.29	0.00	0.43	-9.00
043	Peralatan Rumah Tangga	101.88	0.23	0.30	1.80	101.93	0.05	0.35	1.45
044	Barang Pecah Belah dan Peralatan Makan Minum	120.62	0.00	2.31	5.27	123.44	2.34	4.70	7.73
045	Peralatan dan Perlengkapan Perumahan dan Kebun	101.39	-0.97	0.00	3.26	99.23	-2.13	-2.13	1.06
046	Barang dan Layanan untuk Pemeliharaan Rumah Tangga Rutin	118.77	-0.33	0.36	6.09	119.13	0.30	0.66	6.31
050	KESEHATAN	105.16	0.03	2.06	4.23	105.16	0.00	2.06	3.82
051	Obat-obatan dan Produk Kesehatan	106.81	0.07	1.63	6.48	106.81	0.00	1.63	5.54
052	Jasa Rawat Jalan	104.57	0.00	4.57	4.57	104.57	0.00	4.57	4.57
053	Jasa Rawat Inap	100.00	0.00	0.00	0.00	100.00	0.00	0.00	0.00
054	Jasa Kesehatan Lainnya	117.47	0.00	1.76	1.76	117.47	0.00	1.76	1.76
060	TRANSPORTASI	104.63	0.02	1.37	2.20	104.63	0.00	1.37	2.11
064	Pembelian Kendaraan	104.38	0.03	1.33	4.08	104.38	0.00	1.33	3.57
062	Pengoperasian Peralatan Transportasi Pribadi	104.20	0.02	0.27	0.93	104.20	0.00	0.27	0.92
063	Jasa Angkutan Penumpang	105.46	0.00	3.36	3.41	105.46	0.00	3.36	3.41
064	Jasa Pengiriman Barang	110.00	0.00	0.00	0.00	110.00	0.00	0.00	0.00
070	INFORMASI, KOMUNIKASI, DAN JASA KEUANGAN	100.42	0.00	0.64	1.00	100.32	-0.10	0.54	0.90
071	Peralatan Informasi dan Komunikasi	100.03	0.00	3.03	4.78	99.54	-0.49	2.53	4.27
072	Layanan Informasi dan Komunikasi	100.64	0.00	0.00	0.00	100.64	0.00	0.00	0.00
073	Asuransi	100.00	0.00	0.00	0.00	100.00	0.00	0.00	0.00
074	Jasa Keuangan	100.00	0.00	0.00	0.00	100.00	0.00	0.00	0.00
080	REKREASI, OLAHRAGA, DAN BUDAYA	104.72	2.00	2.31	2.39	104.82	0.10	2.41	2.09
081	Barang Rekreasi Tahan Lama	91.69	0.00	0.00	0.00	91.69	0.00	0.00	0.00
082	Barang Rekreasi Lainnya dan Olah Raga	100.74	1.05	1.05	-0.52	101.52	0.77	1.83	-0.60
083	Layanan Rekreasi dan Olahraga	109.44	5.49	6.12	6.12	109.44	0.00	6.12	6.12
085	Layanan Kebudayaan	102.44	0.00	0.00	0.00	102.44	0.00	0.00	0.00
086	Koran, Buku, dan Perlengkapan Sekolah	104.89	-0.10	0.19	0.98	104.89	0.00	0.19	0.19
090	PENDIDIKAN	117.31	2.60	2.67	12.27	117.31	0.00	2.67	4.91
091	Pendidikan Dasar dan Anak Usia Dini	143.95	4.53	4.53	31.74	143.95	0.00	4.53	11.49
092	Pendidikan Menengah	108.88	1.91	1.91	5.55	108.88	0.00	1.91	1.91
093	Pendidikan Tinggi	102.96	0.78	0.79	2.89	102.96	0.00	0.79	0.79
094	Pendidikan Lainnya	114.35	3.04	3.71	5.71	114.35	0.00	3.71	4.56
100	PENYEDIAAN MAKANAN DAN MINUMAN/RESTORAN	111.07	0.00	0.86	2.88	111.07	0.00	0.86	2.35
101	Jasa Pelayanan Makanan dan Minuman	111.07	0.00	0.86	2.88	111.07	0.00	0.86	2.35
110	PERAWATAN PRIBADI DAN JASA LAINNYA	111.59	0.88	4.38	7.27	113.78	1.96	6.43	8.20
111	Perawatan Pribadi	106.95	0.56	3.07	4.56	106.55	-0.37	2.69	4.08
112	Perawatan Pribadi Lainnya	118.34	1.43	6.78	11.00	125.17	5.77	12.94	15.50
113	Perlindungan Sosial								
114	Jasa Lainnya	144.34	0.00	0.00	25.00	144.34	0.00	0.00	0.00

Tabel 1. Lanjutan

Kota Bogor

KODE	KELOMPOK/SUB KELOMPOK	September 2020				Oktober 2020			
		IHK	Inflasi Bulanan	Inflasi Tahun Kalender	Inflasi Tahunan	IHK	Inflasi Bulanan	Inflasi Tahun Kalender	Inflasi Tahunan
[1]	[2]	[35]	[36]	[37]	[38]	[39]	[40]	[41]	[42]
000	UMUM	106.17	0.11	1.28	1.82	106.31	0.13	1.41	1.86
010	MAKANAN, MINUMAN DAN TEMBAKAU	104.33	-0.54	0.29	1.24	104.82	0.47	0.76	2.00
011	Makanan	102.61	-0.72	-0.34	0.70	103.02	0.40	0.06	1.46
012	Minuman yang Tidak Beralkohol	112.48	0.24	2.15	3.48	114.40	1.71	3.89	5.21
014	Rokok dan Tembakau	110.69	0.00	3.27	3.27	110.69	0.00	3.27	3.27
020	PAKAIAN DAN ALAS KAKI	102.49	0.09	0.80	1.25	102.73	0.23	1.03	1.21
021	Pakaian	103.40	0.03	1.36	1.68	103.72	0.31	1.68	1.81
022	Alas Kaki	99.43	0.27	-1.13	-0.24	99.43	0.00	-1.13	-0.82
030	PERUMAHAN, AIR, LISTRIK, DAN BAHAN BAKAR RUMAH TANGGA	101.90	-0.01	0.13	0.14	101.85	-0.05	0.08	0.08
031	Sewa dan Kontrak Rumah	102.78	0.00	0.00	0.00	102.78	0.00	0.00	0.00
032	Pemeliharaan, Perbaikan, dan Keamanan Tempat Tinggal/ Perumahan	102.51	-0.08	0.11	0.28	102.51	0.00	0.11	0.15
033	Penyediaan Air dan Layanan Perumahan Lainnya	100.00	0.00	0.00	0.00	100.00	0.00	0.00	0.00
034	Listrik, dan Bahan Bakar Rumah Tangga	100.49	0.00	0.50	0.50	100.27	-0.22	0.28	0.28
040	PERLENGKAPAN, PERALATAN DAN PEMELIHARAAN RUTIN RUMAH TANGGA	113.68	0.10	0.81	1.34	113.65	-0.03	0.78	1.18
041	Furniture, Perlengkapan dan Karpet	101.82	0.00	0.77	1.14	101.82	0.00	0.77	0.94
042	Tekstil Rumah Tangga	91.29	0.00	0.43	0.61	93.53	2.45	2.90	2.90
043	Peralatan Rumah Tangga	101.98	0.05	0.40	1.83	101.45	-0.52	-0.12	0.97
044	Barang Pecah Belah dan Peralatan Makan Minum	124.87	1.16	5.92	8.98	124.87	0.00	5.92	8.26
045	Peralatan dan Perlengkapan Perumahan dan Kebun	100.50	1.28	-0.88	2.35	100.50	0.00	-0.88	2.35
046	Barang dan Layanan untuk Pemeliharaan Rumah Tangga Rutin	119.17	0.03	0.69	0.90	119.12	-0.04	0.65	0.79
050	KESEHATAN	105.23	0.07	2.13	3.88	105.36	0.12	2.25	2.94
051	Obat-obatan dan Produk Kesehatan	106.96	0.14	1.77	5.68	107.25	0.27	2.05	3.56
052	Jasa Rawat Jalan	104.57	0.00	4.57	4.57	104.57	0.00	4.57	4.57
053	Jasa Rawat Inap	100.00	0.00	0.00	0.00	100.00	0.00	0.00	0.00
054	Jasa Kesehatan Lainnya	117.47	0.00	1.76	1.76	117.47	0.00	1.76	1.76
060	TRANSPORTASI	104.70	0.07	1.44	1.79	104.70	0.00	1.44	1.79
064	Pembelian Kendaraan	104.80	0.40	1.73	2.37	104.82	0.02	1.75	2.38
062	Pengoperasian Peralatan Transportasi Pribadi	104.20	0.00	0.27	0.69	104.20	0.00	0.27	0.69
063	Jasa Angkutan Penumpang	105.46	0.00	3.36	3.41	105.46	0.00	3.36	3.41
064	Jasa Pengiriman Barang	110.00	0.00	0.00	0.00	110.00	0.00	0.00	0.00
070	INFORMASI, KOMUNIKASI, DAN JASA KEUANGAN	100.34	0.02	0.56	0.92	100.34	0.00	0.56	0.85
071	Peralatan Informasi dan Komunikasi	99.64	0.10	2.63	4.37	99.64	0.00	2.63	4.05
072	Layanan Informasi dan Komunikasi	100.64	0.00	0.00	0.00	100.64	0.00	0.00	0.00
073	Asuransi	100.00	0.00	0.00	0.00	100.00	0.00	0.00	0.00
074	Jasa Keuangan	100.00	0.00	0.00	0.00	100.00	0.00	0.00	0.00
080	REKREASI, OLAHRAGA, DAN BUDAYA	105.12	0.29	2.70	2.38	105.33	0.20	2.91	2.59
081	Barang Rekreasi Tahan Lama	91.69	0.00	0.00	0.00	91.69	0.00	0.00	0.00
082	Barang Rekreasi Lainnya dan Olah Raga	101.52	0.00	1.83	-0.60	101.52	0.00	1.83	-0.60
083	Layanan Rekreasi dan Olahraga	109.44	0.00	6.12	6.12	110.07	0.58	6.73	6.73
085	Layanan Kebudayaan	102.44	0.00	0.00	0.00	102.44	0.00	0.00	0.00
086	Koran, Buku, dan Perlengkapan Sekolah	105.75	0.82	1.02	1.02	105.75	0.00	1.02	1.02
090	PENDIDIKAN	118.57	1.07	3.77	3.83	118.57	0.00	3.77	3.83
091	Pendidikan Dasar dan Anak Usia Dini	143.95	0.00	4.53	4.53	143.95	0.00	4.53	4.53
092	Pendidikan Menengah	108.88	0.00	1.91	1.91	108.88	0.00	1.91	1.91
093	Pendidikan Tinggi	107.28	4.20	5.01	5.01	107.28	0.00	5.01	5.01
094	Pendidikan Lainnya	114.35	0.00	3.71	4.23	114.35	0.00	3.71	4.23
100	PENYEDIAAN MAKANAN DAN MINUMAN/RESTORAN	112.40	1.20	2.06	3.39	112.55	0.13	2.20	2.60
101	Jasa Pelayanan Makanan dan Minuman	112.40	1.20	2.06	3.39	112.55	0.13	2.20	2.60
110	PERAWATAN PRIBADI DAN JASA LAINNYA	114.44	0.58	7.05	7.81	114.44	0.00	7.05	7.26
111	Perawatan Pribadi	106.88	0.31	3.00	4.46	107.22	0.32	3.33	3.71
112	Perawatan Pribadi Lainnya	126.43	1.01	14.08	13.64	125.86	-0.45	13.57	13.49
113	Perlindungan Sosial								
114	Jasa Lainnya	144.34	0.00	0.00	0.00	144.34	0.00	0.00	0.00

Tabel 1. Lanjutan

Kota Bogor

KODE	KELOMPOK/SUB KELOMPOK	November 2020				Desember 2020			
		IHK	Inflasi Bulanan	Inflasi Tahunan Kalender	Inflasi Tahunan	IHK	Inflasi Bulanan	Inflasi Tahunan Kalender	Inflasi Tahunan
[1]	[2]	[43]	[44]	[45]	[46]	[47]	[48]	[49]	[50]
000	UMUM	106.65	0.32	1.73	2.02	107.12	0.44	2.18	2.18
010	MAKANAN, MINUMAN DAN TEMBAKAU	105.87	1.00	1.77	2.77	107.74	1.77	3.57	3.57
011	Makanan	104.20	1.15	1.21	2.36	106.51	2.22	3.45	3.45
012	Minuman yang Tidak Beralkohol	115.49	0.95	4.88	5.69	115.59	0.09	4.97	4.97
014	Rokok dan Tembakau	110.69	0.00	3.27	3.27	110.69	0.00	3.27	3.27
020	PAKAIAN DAN ALAS KAKI	102.98	0.24	1.28	1.38	102.85	-0.13	1.15	1.15
021	Pakaian	104.09	0.36	2.04	2.17	103.99	-0.10	1.94	1.94
022	Alas Kaki	99.29	-0.14	-1.27	-1.26	99.03	-0.26	-1.53	-1.53
030	PERUMAHAN, AIR, LISTRIK, DAN BAHAN BAKAR RUMAH TANGGA	101.81	-0.04	0.04	0.04	101.81	0.00	0.04	0.04
031	Sewa dan Kontrak Rumah	102.78	0.00	0.00	0.00	102.78	0.00	0.00	0.00
032	Pemeliharaan, Perbaikan, dan Keamanan Tempat Tinggal/ Perumahan	102.57	0.06	0.17	0.16	102.58	0.01	0.18	0.18
033	Penyediaan Air dan Layanan Perumahan Lainnya	100.00	0.00	0.00	0.00	100.00	0.00	0.00	0.00
034	Listrik, dan Bahan Bakar Rumah Tangga	100.08	-0.19	0.09	0.09	100.08	0.00	0.09	0.09
040	PERLENGKAPAN, PERALATAN DAN PEMELIHARAAN RUTIN RUMAH TANGGA	113.81	0.14	0.93	1.07	113.90	0.08	1.01	1.01
041	Furniture, Perlengkapan dan Karpet	101.82	0.00	0.77	0.89	101.82	0.00	0.77	0.77
042	Tekstil Rumah Tangga	93.53	0.00	2.90	2.90	93.53	0.00	2.90	2.90
043	Peralatan Rumah Tangga	101.58	0.13	0.01	0.29	101.58	0.00	0.01	0.01
044	Barang Pecah Belah dan Peralatan Makan Minum	130.93	4.85	11.06	13.52	130.93	0.00	11.06	11.06
045	Peralatan dan Perlengkapan Perumahan dan Kebun	100.50	0.00	-0.88	-0.20	100.50	0.00	-0.88	-0.88
046	Barang dan Layanan untuk Pemeliharaan Rumah Tangga Rutin	119.02	-0.08	0.57	0.57	119.17	0.13	0.69	0.69
050	KESEHATAN	105.52	0.15	2.41	2.26	105.52	0.00	2.41	2.41
051	Obat-obatan dan Produk Kesehatan	107.62	0.34	2.40	2.08	107.62	0.00	2.40	2.40
052	Jasa Rawat Jalan	104.57	0.00	4.57	4.57	104.57	0.00	4.57	4.57
053	Jasa Rawat Inap	100.00	0.00	0.00	0.00	100.00	0.00	0.00	0.00
054	Jasa Kesehatan Lainnya	117.47	0.00	1.76	1.76	117.47	0.00	1.76	1.76
060	TRANSPORTASI	104.81	0.11	1.55	1.89	104.81	0.00	1.55	1.55
064	Pembelian Kendaraan	104.84	0.02	1.77	2.31	104.84	0.00	1.77	1.77
062	Pengoperasian Peralatan Transportasi Pribadi	104.41	0.20	0.47	0.93	104.41	0.00	0.47	0.47
063	Jasa Angkutan Penumpang	105.46	0.00	3.36	3.36	105.46	0.00	3.36	3.36
064	Jasa Pengiriman Barang	110.00	0.00	0.00	0.00	110.00	0.00	0.00	0.00
070	INFORMASI, KOMUNIKASI, DAN JASA KEUANGAN	100.40	0.06	0.62	0.59	100.40	0.00	0.62	0.62
071	Peralatan Informasi dan Komunikasi	99.93	0.29	2.93	2.77	99.93	0.00	2.93	2.93
072	Layanan Informasi dan Komunikasi	100.64	0.00	0.00	0.00	100.64	0.00	0.00	0.00
073	Asuransi	100.00	0.00	0.00	0.00	100.00	0.00	0.00	0.00
074	Jasa Keuangan	100.00	0.00	0.00	0.00	100.00	0.00	0.00	0.00
080	REKREASI, OLAHRAGA, DAN BUDAYA	105.33	0.00	2.91	2.59	105.33	0.00	2.91	2.91
081	Barang Rekreasi Tahan Lama	91.69	0.00	0.00	0.00	91.69	0.00	0.00	0.00
082	Barang Rekreasi Lainnya dan Olah Raga	101.52	0.00	1.83	-0.60	101.52	0.00	1.83	1.83
083	Layanan Rekreasi dan Olahraga	110.07	0.00	6.73	6.73	110.07	0.00	6.73	6.73
085	Layanan Kebudayaan	102.44	0.00	0.00	0.00	102.44	0.00	0.00	0.00
086	Koran, Buku, dan Perlengkapan Sekolah	105.75	0.00	1.02	1.02	105.75	0.00	1.02	1.02
090	PENDIDIKAN	118.58	0.01	3.78	3.80	118.58	0.00	3.78	3.78
091	Pendidikan Dasar dan Anak Usia Dini	143.95	0.00	4.53	4.53	143.95	0.00	4.53	4.53
092	Pendidikan Menengah	108.88	0.00	1.91	1.91	108.88	0.00	1.91	1.91
093	Pendidikan Tinggi	107.28	0.00	5.01	5.01	107.28	0.00	5.01	5.01
094	Pendidikan Lainnya	114.43	0.07	3.78	3.94	114.43	0.00	3.78	3.78
100	PENYEDIAAN MAKANAN DAN MINUMAN/RESTORAN	112.98	0.38	2.59	2.59	113.20	0.19	2.79	2.79
101	Jasa Pelayanan Makanan dan Minuman	112.98	0.38	2.59	2.59	113.20	0.19	2.79	2.79
110	PERAWATAN PRIBADI DAN JASA LAINNYA	114.50	0.05	7.10	7.14	114.31	-0.17	6.93	6.93
111	Perawatan Pribadi	107.45	0.21	3.55	3.85	108.30	0.79	4.37	4.37
112	Perawatan Pribadi Lainnya	125.63	-0.18	13.36	12.93	123.58	-1.63	11.51	11.51
113	Perlindungan Sosial								
114	Jasa Lainnya	144.34	0.00	0.00	0.00	144.34	0.00	0.00	0.00

Tabel 2. IHK dan Inflasi Kota Sukabumi, 2020

Kota Sukabumi

KODE	KELOMPOK/SUB KELOMPOK	Januari 2020				Februari 2020			
		IHK	Inflasi Bulanan	Inflasi Tahun Kalender	Inflasi Tahunan	IHK	Inflasi Bulanan	Inflasi Tahun Kalender	Inflasi Tahunan
[1]	[2]	[3]	[4]	[5]	[6]	[7]	[8]	[9]	[10]
000	UMUM	104.17	0.42	0.42	2.68	104.44	0.26	0.68	3.01
010	MAKANAN, MINUMAN DAN TEMBAKAU	103.21	1.30	1.30	2.43	103.72	0.49	1.80	4.09
011	Makanan	101.09	0.52	0.52	1.08	101.76	0.66	1.18	3.32
012	Minuman yang Tidak Beralkohol	104.42	0.34	0.34	2.76	104.42	0.00	0.34	2.74
014	Rokok dan Tembakau	113.07	5.50	5.50	8.67	113.07	0.00	5.50	8.44
020	PAKAIAN DAN ALAS KAKI	108.33	0.71	0.71	5.38	109.48	1.06	1.78	6.50
021	Pakaian	108.92	0.91	0.91	5.82	110.35	1.31	2.24	7.21
022	Alas Kaki	106.23	0.00	0.00	3.83	106.35	0.11	0.11	3.95
030	PERUMAHAN, AIR, LISTRIK, DAN BAHAN BAKAR RUMAH TANGGA	103.47	0.11	0.11	2.20	103.69	0.21	0.33	1.20
031	Sewa dan Kontrak Rumah	104.35	0.00	0.00	3.01	104.35	0.00	0.00	0.05
032	Pemeliharaan, Perbaikan, dan Keamanan Tempat Tinggal/ Perumahan	105.19	0.45	0.45	2.71	106.07	0.84	1.29	3.12
033	Penyediaan Air dan Layanan Perumahan Lainnya	100.00	0.00	0.00	0.00	100.00	0.00	0.00	0.00
034	Listrik, dan Bahan Bakar Rumah Tangga	101.86	0.00	0.00	1.34	101.86	0.00	0.00	1.34
040	PERLENGKAPAN, PERALATAN DAN PEMELIHARAAN RUTIN RUMAH TANGGA	102.61	0.07	0.07	2.38	102.86	0.24	0.31	2.56
041	Furniture, Perlengkapan dan Karpet	102.52	0.23	0.23	2.38	102.52	0.00	0.23	2.38
042	Tekstil Rumah Tangga	99.67	0.00	0.00	2.10	99.67	0.00	0.00	2.10
043	Peralatan Rumah Tangga	102.14	0.06	0.06	1.78	103.43	1.26	1.32	3.13
044	Barang Pecah Belah dan Peralatan Makan Minum	100.00	0.00	0.00	0.00	100.00	0.00	0.00	0.00
045	Peralatan dan Perlengkapan Perumahan dan Kebun	109.11	0.18	0.18	6.10	109.11	0.00	0.18	6.10
046	Barang dan Layanan untuk Pemeliharaan Rumah Tangga Rutin	102.75	0.01	0.01	2.52	102.87	0.12	0.12	2.49
050	KESEHATAN	103.31	0.14	0.14	2.38	103.31	0.00	0.14	2.38
051	Obat-obatan dan Produk Kesehatan	105.45	0.00	0.00	3.90	105.45	0.00	0.00	3.90
052	Jasa Rawat Jalan	103.60	0.61	0.61	2.59	103.60	0.00	0.61	2.59
053	Jasa Rawat Inap	100.00	0.00	0.00	0.00	100.00	0.00	0.00	0.00
054	Jasa Kesehatan Lainnya	100.00	0.00	0.00	0.00	100.00	0.00	0.00	0.00
060	TRANSPORTASI	103.50	-0.46	-0.46	-0.09	103.33	-0.16	-0.62	-0.04
064	Pembelian Kendaraan	102.01	0.00	0.00	0.91	102.01	0.00	0.00	0.91
062	Pengoperasian Peralatan Transportasi Pribadi	101.75	-0.87	-0.87	-0.77	101.45	-0.29	-1.17	-0.66
063	Jasa Angkutan Penumpang	107.78	0.00	0.00	0.54	107.78	0.00	0.00	0.54
064	Jasa Pengiriman Barang	101.75	0.00	0.00	0.00	101.75	0.00	0.00	0.00
070	INFORMASI, KOMUNIKASI, DAN JASA KEUANGAN	99.85	-0.02	-0.02	-0.46	99.91	0.06	0.04	-0.40
071	Peralatan Informasi dan Komunikasi	97.66	-0.08	-0.08	-2.52	97.88	0.23	0.14	-2.30
072	Layanan Informasi dan Komunikasi	100.70	0.00	0.00	0.30	100.70	0.00	0.00	0.30
073	Asuransi	0.00	0.00	0.00	0.00	0.00	0.00	0.00	0.00
074	Jasa Keuangan	100.00	0.00	0.00	0.00	100.00	0.00	0.00	0.00
080	REKREASI, OLAHRAGA, DAN BUDAYA	102.70	0.15	0.15	0.73	102.70	0.00	0.15	0.73
081	Barang Rekreasi Tahan Lama	92.86	0.00	0.00	-7.14	92.86	0.00	0.00	-7.14
082	Barang Rekreasi Lainnya dan Olah Raga	94.79	0.00	0.00	-5.36	94.79	0.00	0.00	-5.36
083	Layanan Rekreasi dan Olahraga	105.16	0.50	0.50	1.37	105.16	0.00	0.50	1.37
085	Layanan Kebudayaan	0.00	0.00	0.00	0.00	0.00	0.00	0.00	0.00
086	Koran, Buku, dan Perlengkapan Sekolah	104.51	0.00	0.00	2.86	104.51	0.00	0.00	2.86
090	PENDIDIKAN	109.01	0.22	0.22	7.46	109.01	0.00	0.22	7.46
091	Pendidikan Dasar dan Anak Usia Dini	108.73	0.92	0.92	5.92	108.73	0.00	0.92	5.92
092	Pendidikan Menengah	111.49	0.00	0.00	10.19	111.49	0.00	0.00	10.19
093	Pendidikan Tinggi	104.66	0.00	0.00	3.53	104.66	0.00	0.00	3.53
094	Pendidikan Lainnya	112.96	0.00	0.00	12.72	112.96	0.00	0.00	12.72
100	PENYEDIAAN MAKANAN DAN MINUMAN/RESTORAN	110.80	0.61	0.61	8.26	111.07	0.24	0.86	8.52
101	Jasa Pelayanan Makanan dan Minuman	106.41	0.00	0.00	4.18	106.41	0.00	0.00	3.99
110	PERAWATAN PRIBADI DAN JASA LAINNYA	109.06	-0.06	-0.06	6.87	109.09	0.03	-0.03	6.24
111	Perawatan Pribadi	107.30	-0.16	-0.16	5.48	107.39	0.08	-0.08	4.98
112	Perawatan Pribadi Lainnya	111.85	0.05	0.05	9.02	111.79	-0.05	0.00	8.17
113	Perlindungan Sosial								
114	Jasa Lainnya	100.00	0.00	0.00	0.00	100.00	0.00	0.00	0.00

Tabel 2. Lanjutan

Kota Sukabumi

KODE	KELOMPOK/SUB KELOMPOK	Maret 2020				April 2020			
		IHK	Inflasi Bulanan	Inflasi Tahunan Kalender	Inflasi Tahunan	IHK	Inflasi Bulanan	Inflasi Tahunan Kalender	Inflasi Tahunan
[1]	[2]	[11]	[12]	[13]	[14]	[15]	[16]	[17]	[18]
000	UMUM	104.75	0.30	0.98	3.28	104.82	0.07	1.04	3.00
010	MAKANAN, MINUMAN DAN TEMBAKAU	104.38	0.64	2.45	4.87	104.50	0.11	2.57	4.00
011	Makanan	102.27	0.50	1.69	4.12	102.46	0.19	1.88	3.03
012	Minuman yang Tidak Beralkohol	104.75	0.32	0.66	2.58	104.54	-0.20	0.45	2.34
014	Rokok dan Tembakau	114.63	1.38	6.95	9.63	114.63	0.00	6.95	9.55
020	PAKAIAN DAN ALAS KAKI	111.14	1.52	3.33	8.09	111.14	0.00	3.33	8.08
021	Pakaian	112.49	1.94	4.22	9.29	112.49	0.00	4.22	9.28
022	Alas Kaki	106.31	-0.04	0.07	3.79	106.31	0.00	0.07	3.79
030	PERUMAHAN, AIR, LISTRIK, DAN BAHAN BAKAR RUMAH TANGGA	103.74	0.05	0.38	1.23	103.85	0.11	0.48	1.25
031	Sewa dan Kontrak Rumah	104.35	0.00	0.00	0.05	104.35	0.00	0.00	0.05
032	Pemeliharaan, Perbaikan, dan Keamanan Tempat Tinggal/ Perumahan	106.07	0.00	1.29	3.07	106.15	0.08	1.37	2.76
033	Penyediaan Air dan Layanan Perumahan Lainnya	100.00	0.00	0.00	0.00	100.00	0.00	0.00	0.00
034	Listrik, dan Bahan Bakar Rumah Tangga	102.03	0.17	0.17	1.52	102.33	0.29	0.46	1.83
040	PERLENGKAPAN, PERALATAN DAN PEMELIHARAAN RUTIN RUMAH TANGGA	102.83	-0.03	0.29	2.51	102.88	0.05	0.33	2.52
041	Furniture, Perlengkapan dan Karpet	102.52	0.00	0.23	2.38	102.60	0.08	0.31	2.46
042	Tekstil Rumah Tangga	97.17	-2.51	-2.51	-0.46	97.17	0.00	-2.51	-0.46
043	Peralatan Rumah Tangga	103.43	0.00	1.32	3.13	103.43	0.00	1.32	3.03
044	Barang Pecah Belah dan Peralatan Makan Minum	100.00	0.00	0.00	0.00	100.00	0.00	0.00	0.00
045	Peralatan dan Perlengkapan Perumahan dan Kebun	109.11	0.00	0.18	5.92	109.66	0.50	0.69	4.99
046	Barang dan Layanan untuk Pemeliharaan Rumah Tangga Rutin	103.02	0.15	0.27	2.60	103.04	0.02	0.29	2.71
050	KESEHATAN	103.34	0.03	0.16	1.95	103.34	0.00	0.16	1.92
051	Obat-obatan dan Produk Kesehatan	105.52	0.07	0.07	2.96	105.52	0.00	0.07	2.89
052	Jasa Rawat Jalan	103.60	0.00	0.61	2.59	103.60	0.00	0.61	2.59
053	Jasa Rawat Inap	100.00	0.00	0.00	0.00	100.00	0.00	0.00	0.00
054	Jasa Kesehatan Lainnya	100.00	0.00	0.00	0.00	100.00	0.00	0.00	0.00
060	TRANSPORTASI	103.34	0.01	-0.61	0.11	103.35	0.01	-0.61	0.11
064	Pembelian Kendaraan	102.01	0.00	0.00	0.91	102.01	0.00	0.00	0.91
062	Pengoperasian Peralatan Transportasi Pribadi	101.47	0.02	-1.15	-0.39	101.48	0.01	-1.14	-0.38
063	Jasa Angkutan Penumpang	107.78	0.00	0.00	0.54	107.78	0.00	0.00	0.54
064	Jasa Pengiriman Barang	101.75	0.00	0.00	0.00	101.75	0.00	0.00	0.00
070	INFORMASI, KOMUNIKASI, DAN JASA KEUANGAN	99.91	0.00	0.04	-0.40	100.05	0.14	0.18	-0.26
071	Peralatan Informasi dan Komunikasi	97.88	0.00	0.14	-2.30	97.88	0.00	0.14	-2.30
072	Layanan Informasi dan Komunikasi	100.70	0.00	0.00	0.30	100.91	0.21	0.21	0.51
073	Asuransi	0.00	0.00	0.00	0.00	0.00	0.00	0.00	0.00
074	Jasa Keuangan	100.00	0.00	0.00	0.00	100.00	0.00	0.00	0.00
080	REKREASI, OLAHRAGA, DAN BUDAYA	102.70	0.00	0.15	0.73	102.70	0.00	0.15	0.73
081	Barang Rekreasi Tahan Lama	92.86	0.00	0.00	-7.14	92.86	0.00	0.00	-7.14
082	Barang Rekreasi Lainnya dan Olah Raga	94.79	0.00	0.00	-5.36	94.79	0.00	0.00	-5.36
083	Layanan Rekreasi dan Olahraga	105.16	0.00	0.50	1.37	105.16	0.00	0.50	1.37
085	Layanan Kebudayaan	0.00	0.00	0.00	0.00	0.00	0.00	0.00	0.00
086	Koran, Buku, dan Perlengkapan Sekolah	104.51	0.00	0.00	2.86	104.51	0.00	0.00	2.86
090	PENDIDIKAN	109.01	0.00	0.22	7.46	109.01	0.00	0.22	7.46
091	Pendidikan Dasar dan Anak Usia Dini	108.73	0.00	0.92	5.92	108.73	0.00	0.92	5.92
092	Pendidikan Menengah	111.49	0.00	0.00	10.19	111.49	0.00	0.00	10.19
093	Pendidikan Tinggi	104.66	0.00	0.00	3.53	104.66	0.00	0.00	3.53
094	Pendidikan Lainnya	112.96	0.00	0.00	12.72	112.96	0.00	0.00	12.72
100	PENYEDIAAN MAKANAN DAN MINUMAN/RESTORAN	111.07	0.00	0.86	8.52	111.07	0.00	0.86	7.93
101	Jasa Pelayanan Makanan dan Minuman	106.41	0.00	0.00	3.33	106.41	0.00	0.00	3.30
110	PERAWATAN PRIBADI DAN JASA LAINNYA	109.41	0.29	0.26	6.42	109.55	0.13	0.39	5.78
111	Perawatan Pribadi	107.86	0.44	0.36	5.06	107.86	0.00	0.36	4.61
112	Perawatan Pribadi Lainnya	111.96	0.15	0.15	8.50	112.28	0.29	0.44	7.58
113	Perlindungan Sosial								
114	Jasa Lainnya	100.00	0.00	0.00	0.00	100.00	0.00	0.00	0.00

Tabel 2. Lanjutan

Kota Sukabumi

KODE	KELOMPOK/SUB KELOMPOK	Mei 2020				Juni 2020			
		IHK	Inflasi Bulanan	Inflasi Tahun Kalender	Inflasi Tahunan	IHK	Inflasi Bulanan	Inflasi Tahun Kalender	Inflasi Tahunan
[1]	[2]	[19]	[20]	[21]	[22]	[23]	[24]	[25]	[26]
000	UMUM	104.85	0.03	1.07	2.34	105.02	0.16	1.24	2.02
010	MAKANAN, MINUMAN DAN TEMBAKAU	104.35	-0.14	2.42	2.76	104.84	0.47	2.90	2.65
011	Makanan	101.76	-0.68	1.18	0.98	102.37	0.60	1.79	0.90
012	Minuman yang Tidak Beralkohol	104.74	0.19	0.65	2.37	104.96	0.21	0.86	1.93
014	Rokok dan Tembakau	117.03	2.09	9.19	11.51	117.03	0.00	9.19	11.42
020	PAKAIAN DAN ALAS KAKI	111.93	0.71	4.06	5.03	111.94	0.01	4.07	5.26
021	Pakaian	113.46	0.86	5.12	6.27	113.37	-0.08	5.04	6.47
022	Alas Kaki	106.46	0.14	0.21	0.56	106.84	0.36	0.57	0.92
030	PERUMAHAN, AIR, LISTRIK, DAN BAHAN BAKAR RUMAH TANGGA	103.97	0.12	0.60	1.25	103.97	0.00	0.60	0.94
031	Sewa dan Kontrak Rumah	104.35	0.00	0.00	0.05	104.35	0.00	0.00	0.05
032	Pemeliharaan, Perbaikan, dan Keamanan Tempat Tinggal/ Perumahan	106.15	0.00	1.37	2.30	106.15	0.00	1.37	2.12
033	Penyediaan Air dan Layanan Perumahan Lainnya	100.00	0.00	0.00	0.00	100.00	0.00	0.00	0.00
034	Listrik, dan Bahan Bakar Rumah Tangga	102.73	0.39	0.85	2.23	102.73	0.00	0.85	1.31
040	PERLENGKAPAN, PERALATAN DAN PEMELIHARAAN RUTIN RUMAH TANGGA	102.85	-0.03	0.30	2.51	102.91	0.06	0.36	2.48
041	Furniture, Perlengkapan dan Karpet	102.60	0.00	0.31	2.46	102.60	0.00	0.31	2.42
042	Tekstil Rumah Tangga	97.85	0.70	-1.83	0.24	97.85	0.00	-1.83	0.24
043	Peralatan Rumah Tangga	103.39	-0.04	1.28	2.99	103.51	0.12	1.40	3.24
044	Barang Pecah Belah dan Peralatan Makan Minum	100.00	0.00	0.00	0.00	100.00	0.00	0.00	0.00
045	Peralatan dan Perlengkapan Perumahan dan Kebun	109.66	0.00	0.69	4.99	109.86	0.18	0.87	5.18
046	Barang dan Layanan untuk Pemeliharaan Rumah Tangga Rutin	102.93	-0.11	0.18	2.64	103.00	0.07	0.25	2.50
050	KESEHATAN	103.34	0.00	0.16	1.83	103.34	0.00	0.16	1.30
051	Obat-obatan dan Produk Kesehatan	105.52	0.00	0.07	2.71	105.52	0.00	0.07	1.57
052	Jasa Rawat Jalan	103.60	0.00	0.61	2.59	103.60	0.00	0.61	2.59
053	Jasa Rawat Inap	100.00	0.00	0.00	0.00	100.00	0.00	0.00	0.00
054	Jasa Kesehatan Lainnya	100.00	0.00	0.00	0.00	100.00	0.00	0.00	0.00
060	TRANSPORTASI	103.35	0.00	-0.61	-0.14	103.35	0.00	-0.61	-0.71
064	Pembelian Kendaraan	102.01	0.00	0.00	0.91	102.01	0.00	0.00	0.91
062	Pengoperasian Peralatan Transportasi Pribadi	101.48	0.00	-1.14	-0.38	101.48	0.00	-1.14	-0.84
063	Jasa Angkutan Penumpang	107.78	0.00	0.00	-0.34	107.78	0.00	0.00	-1.41
064	Jasa Pengiriman Barang	101.75	0.00	0.00	0.00	101.75	0.00	0.00	0.00
070	INFORMASI, KOMUNIKASI, DAN JASA KEUANGAN	100.05	0.00	0.18	-0.30	99.97	-0.08	0.10	-0.38
071	Peralatan Informasi dan Komunikasi	97.88	0.00	0.14	-1.68	97.58	-0.31	-0.16	-1.98
072	Layanan Informasi dan Komunikasi	100.91	0.00	0.21	0.21	100.91	0.00	0.21	0.21
073	Asuransi	0.00	0.00	0.00	0.00	0.00	0.00	0.00	0.00
074	Jasa Keuangan	100.00	0.00	0.00	0.00	100.00	0.00	0.00	0.00
080	REKREASI, OLAHRAGA, DAN BUDAYA	102.70	0.00	0.15	0.73	102.82	0.12	0.27	0.68
081	Barang Rekreasi Tahan Lama	92.86	0.00	0.00	-7.14	92.86	0.00	0.00	-7.14
082	Barang Rekreasi Lainnya dan Olah Raga	94.79	0.00	0.00	-5.36	94.79	0.00	0.00	-5.36
083	Layanan Rekreasi dan Olahraga	105.16	0.00	0.50	1.37	105.16	0.00	0.50	1.05
085	Layanan Kebudayaan	0.00	0.00	0.00	0.00	0.00	0.00	0.00	0.00
086	Koran, Buku, dan Perlengkapan Sekolah	104.51	0.00	0.00	2.86	104.77	0.25	0.24	2.96
090	PENDIDIKAN	109.01	0.00	0.22	7.46	109.01	0.00	0.22	7.07
091	Pendidikan Dasar dan Anak Usia Dini	108.73	0.00	0.92	5.92	108.73	0.00	0.92	5.92
092	Pendidikan Menengah	111.49	0.00	0.00	10.19	111.49	0.00	0.00	10.19
093	Pendidikan Tinggi	104.66	0.00	0.00	3.53	104.66	0.00	0.00	3.53
094	Pendidikan Lainnya	112.96	0.00	0.00	12.72	112.96	0.00	0.00	8.04
100	PENYEDIAAN MAKANAN DAN MINUMAN/RESTORAN	111.07	0.00	0.86	7.89	111.07	0.00	0.86	3.00
101	Jasa Pelayanan Makanan dan Minuman	106.41	0.00	0.00	2.67	106.56	0.14	0.14	1.24
110	PERAWATAN PRIBADI DAN JASA LAINNYA	109.76	0.19	0.58	4.92	109.89	0.12	0.70	4.99
111	Perawatan Pribadi	107.83	-0.03	0.33	3.16	107.44	-0.36	-0.03	2.88
112	Perawatan Pribadi Lainnya	112.81	0.47	0.91	7.40	113.58	0.68	1.60	7.87
113	Perlindungan Sosial								
114	Jasa Lainnya	100.00	0.00	0.00	0.00	100.00	0.00	0.00	0.00

Tabel 2. Lanjutan

Kota Sukabumi

KODE	KELOMPOK/SUB KELOMPOK	Juli 2020				Agustus 2020			
		IHK	Inflasi Bulanan	Inflasi Tahunan Kalender	Inflasi Tahunan	IHK	Inflasi Bulanan	Inflasi Tahunan Kalender	Inflasi Tahunan
[1]	[2]	[27]	[28]	[29]	[30]	[31]	[32]	[33]	[34]
000	UMUM	104.96	-0.06	1.18	1.71	104.73	-0.22	0.96	1.25
010	MAKANAN, MINUMAN DAN TEMBAKAU	104.28	-0.53	2.35	1.66	102.94	-1.29	1.04	0.59
011	Makanan	101.59	-0.76	1.01	-0.40	99.65	-1.91	-0.91	-1.94
012	Minuman yang Tidak Beralkohol	105.19	0.22	1.08	2.07	106.01	0.78	1.87	2.46
014	Rokok dan Tembakau	117.15	0.10	9.30	11.37	117.56	0.35	9.69	11.69
020	PAKAIAN DAN ALAS KAKI	111.98	0.04	4.11	4.95	112.06	0.07	4.18	5.03
021	Pakaian	113.41	0.04	5.07	6.07	113.52	0.10	5.18	6.17
022	Alas Kaki	106.84	0.00	0.57	0.92	106.85	0.01	0.58	0.93
030	PERUMAHAN, AIR, LISTRIK, DAN BAHAN BAKAR RUMAH TANGGA	103.96	-0.01	0.59	0.89	103.96	0.00	0.59	0.72
031	Sewa dan Kontrak Rumah	104.35	0.00	0.00	0.05	104.35	0.00	0.00	0.00
032	Pemeliharaan, Perbaikan, dan Keamanan Tempat Tinggal/ Perumahan	106.10	-0.05	1.32	1.91	106.10	0.00	1.32	1.29
033	Penyediaan Air dan Layanan Perumahan Lainnya	100.00	0.00	0.00	0.00	100.00	0.00	0.00	0.00
034	Listrik, dan Bahan Bakar Rumah Tangga	102.73	0.00	0.85	1.31	102.73	0.00	0.85	1.31
040	PERLENGKAPAN, PERALATAN DAN PEMELIHARAAN RUTIN RUMAH TANGGA	102.80	-0.11	0.26	1.97	102.94	0.14	0.39	1.44
041	Furniture, Perlengkapan dan Karpet	102.60	0.00	0.31	2.28	102.60	0.00	0.31	2.11
042	Tekstil Rumah Tangga	95.15	-2.76	-4.53	-2.53	95.96	0.85	-3.72	-1.70
043	Peralatan Rumah Tangga	103.51	0.00	1.40	3.24	103.51	0.00	1.40	2.14
044	Barang Pecah Belah dan Peralatan Makan Minum	100.00	0.00	0.00	0.00	100.00	0.00	0.00	0.00
045	Peralatan dan Perlengkapan Perumahan dan Kebun	110.01	0.14	1.01	1.41	111.29	1.16	2.18	2.18
046	Barang dan Layanan untuk Pemeliharaan Rumah Tangga Rutin	102.99	-0.01	0.24	2.13	103.07	0.08	0.32	1.32
050	KESEHATAN	103.34	0.00	0.16	1.28	103.35	0.01	0.17	0.45
051	Obat-obatan dan Produk Kesehatan	105.52	0.00	0.07	1.53	105.55	0.03	0.09	0.43
052	Jasa Rawat Jalan	103.60	0.00	0.61	2.59	103.60	0.00	0.61	1.16
053	Jasa Rawat Inap	100.00	0.00	0.00	0.00	100.00	0.00	0.00	0.00
054	Jasa Kesehatan Lainnya	100.00	0.00	0.00	0.00	100.00	0.00	0.00	0.00
060	TRANSPORTASI	103.82	0.45	-0.15	0.08	104.12	0.29	0.14	0.36
064	Pembelian Kendaraan	102.01	0.00	0.00	0.00	102.01	0.00	0.00	0.00
062	Pengoperasian Peralatan Transportasi Pribadi	101.48	0.00	-1.14	-0.70	101.52	0.04	-1.10	-0.68
063	Jasa Angkutan Penumpang	109.45	1.55	1.55	1.55	110.43	0.90	2.46	2.46
064	Jasa Pengiriman Barang	101.75	0.00	0.00	0.00	101.75	0.00	0.00	0.00
070	INFORMASI, KOMUNIKASI, DAN JASA KEUANGAN	99.97	0.00	0.10	-0.38	99.99	0.02	0.12	0.12
071	Peralatan Informasi dan Komunikasi	97.58	0.00	-0.16	-1.98	97.63	0.05	-0.11	-0.11
072	Layanan Informasi dan Komunikasi	100.91	0.00	0.21	0.21	100.91	0.00	0.21	0.21
073	Asuransi	0.00	0.00	0.00	0.00	0.00	0.00	0.00	0.00
074	Jasa Keuangan	100.00	0.00	0.00	0.00	100.00	0.00	0.00	0.00
080	REKREASI, OLAHRAGA, DAN BUDAYA	102.95	0.13	0.40	-0.13	102.95	0.00	0.40	-0.53
081	Barang Rekreasi Tahan Lama	92.86	0.00	0.00	-7.14	92.86	0.00	0.00	-7.14
082	Barang Rekreasi Lainnya dan Olah Raga	94.79	0.00	0.00	-5.36	94.79	0.00	0.00	-5.36
083	Layanan Rekreasi dan Olahraga	105.16	0.00	0.50	1.05	105.16	0.00	0.50	1.05
085	Layanan Kebudayaan	0.00	0.00	0.00	0.00	0.00	0.00	0.00	0.00
086	Koran, Buku, dan Perlengkapan Sekolah	105.02	0.24	0.48	1.29	105.02	0.00	0.48	0.48
090	PENDIDIKAN	109.49	0.44	0.66	6.39	110.90	1.29	1.96	3.31
091	Pendidikan Dasar dan Anak Usia Dini	110.62	1.74	2.67	4.43	111.59	0.88	3.57	3.57
092	Pendidikan Menengah	111.49	0.00	0.00	10.19	113.94	2.20	2.20	2.20
093	Pendidikan Tinggi	104.66	0.00	0.00	3.53	104.66	0.00	0.00	3.53
094	Pendidikan Lainnya	112.96	0.00	0.00	4.66	115.58	2.32	2.32	7.09
100	PENYEDIAAN MAKANAN DAN MINUMAN/RESTORAN	111.07	0.00	0.86	2.88	111.07	0.00	0.86	2.35
101	Jasa Pelayanan Makanan dan Minuman	106.61	0.05	0.19	1.20	106.61	0.00	0.19	1.14
110	PERAWATAN PRIBADI DAN JASA LAINNYA	110.76	0.79	1.50	5.12	112.34	1.43	2.94	6.02
111	Perawatan Pribadi	107.51	0.07	0.03	2.57	107.54	0.03	0.06	2.26
112	Perawatan Pribadi Lainnya	114.05	0.41	2.02	7.17	117.63	3.14	5.22	9.56
113	Perlindungan Sosial								
114	Jasa Lainnya	120.00	20.00	20.00	20.00	120.00	0.00	20.00	20.00

Tabel 2. Lanjutan

Kota Sukabumi

KODE	KELOMPOK/SUB KELOMPOK	September 2020				Oktober 2020			
		IHK	Inflasi Bulanan	Inflasi Tahun Kalender	Inflasi Tahunan	IHK	Inflasi Bulanan	Inflasi Tahun Kalender	Inflasi Tahunan
[1]	[2]	[35]	[36]	[37]	[38]	[39]	[40]	[41]	[42]
000	UMUM	104.65	-0.08	0.88	1.38	104.67	0.02	0.90	1.39
010	MAKANAN, MINUMAN DAN TEMBAKAU	102.32	-0.60	0.43	1.25	102.12	-0.20	0.23	1.30
011	Makanan	98.70	-0.95	-1.86	-0.99	98.38	-0.32	-2.18	-1.01
012	Minuman yang Tidak Beralkohol	106.47	0.43	2.31	2.39	106.96	0.46	2.78	3.09
014	Rokok dan Tembakau	117.95	0.33	10.05	11.09	117.99	0.03	10.09	11.05
020	PAKAIAN DAN ALAS KAKI	112.34	0.25	4.44	4.74	113.24	0.80	5.28	5.26
021	Pakaian	113.75	0.20	5.39	5.81	114.64	0.78	6.21	6.19
022	Alas Kaki	107.28	0.40	0.99	0.88	108.19	0.85	1.84	1.84
030	PERUMAHAN, AIR, LISTRIK, DAN BAHAN BAKAR RUMAH TANGGA	104.41	0.43	1.02	1.09	104.44	0.03	1.05	1.08
031	Sewa dan Kontrak Rumah	104.35	0.00	0.00	0.00	104.35	0.00	0.00	0.00
032	Pemeliharaan, Perbaikan, dan Keamanan Tempat Tinggal/ Perumahan	107.90	1.70	3.04	2.75	108.15	0.23	3.28	2.98
033	Penyediaan Air dan Layanan Perumahan Lainnya	100.00	0.00	0.00	0.00	100.00	0.00	0.00	0.00
034	Listrik, dan Bahan Bakar Rumah Tangga	102.73	0.00	0.85	1.31	102.63	-0.10	0.76	1.10
040	PERLENGKAPAN, PERALATAN DAN PEMELIHARAAN RUTIN RUMAH TANGGA	102.47	-0.46	-0.07	0.19	102.60	0.13	0.06	0.22
041	Furniture, Perlengkapan dan Karpet	102.94	0.33	0.64	0.68	102.95	0.01	0.65	0.65
042	Tekstil Rumah Tangga	96.08	0.13	-3.60	-2.86	96.19	0.11	-3.49	-3.30
043	Peralatan Rumah Tangga	103.55	0.04	1.44	2.17	103.57	0.02	1.46	2.04
044	Barang Pecah Belah dan Peralatan Makan Minum	100.00	0.00	0.00	0.00	100.00	0.00	0.00	0.00
045	Peralatan dan Perlengkapan Perumahan dan Kebun	111.78	0.44	2.63	2.63	112.41	0.56	3.21	3.21
046	Barang dan Layanan untuk Pemeliharaan Rumah Tangga Rutin	101.95	-1.09	-0.77	-0.56	102.13	0.18	-0.60	-0.46
050	KESEHATAN	103.55	0.19	0.37	0.65	103.63	0.08	0.45	0.73
051	Obat-obatan dan Produk Kesehatan	105.79	0.23	0.32	0.66	105.95	0.15	0.47	0.81
052	Jasa Rawat Jalan	104.00	0.39	0.99	1.55	104.00	0.00	0.99	1.55
053	Jasa Rawat Inap	100.00	0.00	0.00	0.00	100.00	0.00	0.00	0.00
054	Jasa Kesehatan Lainnya	100.00	0.00	0.00	0.00	100.00	0.00	0.00	0.00
060	TRANSPORTASI	104.14	0.02	0.15	0.30	104.16	0.02	0.17	0.32
064	Pembelian Kendaraan	102.01	0.00	0.00	0.00	102.01	0.00	0.00	0.00
062	Pengoperasian Peralatan Transportasi Pribadi	101.56	0.04	-1.06	-0.79	101.60	0.04	-1.02	-0.75
063	Jasa Angkutan Penumpang	110.43	0.00	2.46	2.46	110.43	0.00	2.46	2.46
064	Jasa Pengiriman Barang	101.75	0.00	0.00	0.00	101.75	0.00	0.00	0.00
070	INFORMASI, KOMUNIKASI, DAN JASA KEUANGAN	99.89	-0.10	0.02	0.02	99.70	-0.19	-0.17	-0.17
071	Peralatan Informasi dan Komunikasi	97.28	-0.36	-0.47	-0.47	96.56	-0.74	-1.21	-1.21
072	Layanan Informasi dan Komunikasi	100.91	0.00	0.21	0.21	100.91	0.00	0.21	0.21
073	Asuransi	0.00	0.00	0.00	0.00	0.00	0.00	0.00	0.00
074	Jasa Keuangan	100.00	0.00	0.00	0.00	100.00	0.00	0.00	0.00
080	REKREASI, OLAHRAGA, DAN BUDAYA	102.95	0.00	0.40	-0.69	102.97	0.02	0.42	-0.67
081	Barang Rekreasi Tahan Lama	92.86	0.00	0.00	-7.14	92.86	0.00	0.00	-7.14
082	Barang Rekreasi Lainnya dan Olah Raga	94.79	0.00	0.00	-5.36	94.79	0.00	0.00	-5.36
083	Layanan Rekreasi dan Olahraga	105.16	0.00	0.50	0.50	105.16	0.00	0.50	0.50
085	Layanan Kebudayaan	0.00	0.00	0.00	0.00	0.00	0.00	0.00	0.00
086	Koran, Buku, dan Perlengkapan Sekolah	105.02	0.00	0.48	0.48	105.06	0.04	0.52	0.52
090	PENDIDIKAN	110.90	0.00	1.96	3.31	110.90	0.00	1.96	2.36
091	Pendidikan Dasar dan Anak Usia Dini	111.59	0.00	3.57	3.57	111.59	0.00	3.57	3.57
092	Pendidikan Menengah	113.94	0.00	2.20	2.20	113.94	0.00	2.20	2.20
093	Pendidikan Tinggi	104.66	0.00	0.00	3.53	104.66	0.00	0.00	0.00
094	Pendidikan Lainnya	115.58	0.00	2.32	7.09	115.58	0.00	2.32	7.09
100	PENYEDIAAN MAKANAN DAN MINUMAN/RESTORAN	112.40	1.20	2.06	3.39	112.55	0.13	2.20	2.60
101	Jasa Pelayanan Makanan dan Minuman	106.71	0.09	0.28	0.56	106.76	0.05	0.33	0.55
110	PERAWATAN PRIBADI DAN JASA LAINNYA	112.76	0.37	3.33	5.92	113.19	0.38	3.72	6.09
111	Perawatan Pribadi	107.88	0.32	0.38	1.68	108.25	0.34	0.72	1.80
112	Perawatan Pribadi Lainnya	118.19	0.48	5.72	10.08	118.72	0.45	6.20	10.34
113	Perlindungan Sosial								
114	Jasa Lainnya	120.00	0.00	20.00	20.00	120.00	0.00	20.00	20.00

Tabel 2. Lanjutan

Kota Sukabumi

KODE	KELOMPOK/SUB KELOMPOK	November 2020				Desember 2020			
		IHK	Inflasi Bulanan	Inflasi Tahunan Kalender	Inflasi Tahunan	IHK	Inflasi Bulanan	Inflasi Tahunan Kalender	Inflasi Tahunan
[1]	[2]	[43]	[44]	[45]	[46]	[47]	[48]	[49]	[50]
000	UMUM	105.04	0.35	1.26	1.52	105.65	0.58	1.84	1.84
010	MAKANAN, MINUMAN DAN TEMBAKAU	103.07	0.93	1.16	1.78	104.94	1.81	3.00	3.00
011	Makanan	99.46	1.10	-1.10	-0.47	101.83	2.38	1.25	1.25
012	Minuman yang Tidak Beralkohol	107.29	0.31	3.10	3.41	107.77	0.45	3.56	3.56
014	Rokok dan Tembakau	118.58	0.50	10.64	11.31	118.78	0.17	10.83	10.83
020	PAKAIAN DAN ALAS KAKI	113.25	0.01	5.29	5.24	113.90	0.57	5.89	5.89
021	Pakaian	114.68	0.03	6.25	6.19	115.25	0.50	6.78	6.78
022	Alas Kaki	108.13	-0.06	1.79	1.79	109.05	0.85	2.65	2.65
030	PERUMAHAN, AIR, LISTRIK, DAN BAHAN BAKAR RUMAH TANGGA	104.44	0.00	1.05	1.04	104.47	0.03	1.08	1.08
031	Sewa dan Kontrak Rumah	104.35	0.00	0.00	0.00	104.35	0.00	0.00	0.00
032	Pemeliharaan, Perbaikan, dan Keamanan Tempat Tinggal/ Perumahan	108.24	0.08	3.36	3.32	108.30	0.06	3.42	3.42
033	Penyediaan Air dan Layanan Perumahan Lainnya	100.00	0.00	0.00	0.00	100.00	0.00	0.00	0.00
034	Listrik, dan Bahan Bakar Rumah Tangga	102.55	-0.08	0.68	0.68	102.59	0.04	0.72	0.72
040	PERLENGKAPAN, PERALATAN DAN PEMELIHARAAN RUTIN RUMAH TANGGA	102.60	0.00	0.06	0.19	102.76	0.16	0.22	0.22
041	Furniture, Perlengkapan dan Karpet	102.95	0.00	0.65	0.65	103.12	0.17	0.82	0.82
042	Tekstil Rumah Tangga	96.29	0.10	-3.39	-3.39	96.29	0.00	-3.39	-3.39
043	Peralatan Rumah Tangga	103.75	0.17	1.64	1.94	103.96	0.20	1.84	1.84
044	Barang Pecah Belah dan Peralatan Makan Minum	100.00	0.00	0.00	0.00	100.00	0.00	0.00	0.00
045	Peralatan dan Perlengkapan Perumahan dan Kebun	112.71	0.27	3.49	3.49	112.71	0.00	3.49	3.49
046	Barang dan Layanan untuk Pemeliharaan Rumah Tangga Rutin	102.05	-0.08	-0.67	-0.52	102.22	0.17	-0.51	-0.51
050	KESEHATAN	104.50	0.84	1.29	1.45	104.50	0.00	1.29	1.29
051	Obat-obatan dan Produk Kesehatan	107.55	1.51	1.99	2.33	107.55	0.00	1.99	1.99
052	Jasa Rawat Jalan	104.64	0.62	1.62	1.62	104.64	0.00	1.62	1.62
053	Jasa Rawat Inap	100.00	0.00	0.00	0.00	100.00	0.00	0.00	0.00
054	Jasa Kesehatan Lainnya	100.00	0.00	0.00	0.00	100.00	0.00	0.00	0.00
060	TRANSPORTASI	104.63	0.45	0.63	0.63	104.63	0.00	0.63	0.63
064	Pembelian Kendaraan	102.01	0.00	0.00	0.00	102.01	0.00	0.00	0.00
062	Pengoperasian Peralatan Transportasi Pribadi	101.66	0.06	-0.96	-0.96	101.66	0.00	-0.96	-0.96
063	Jasa Angkutan Penumpang	111.99	1.41	3.90	3.90	111.99	0.00	3.90	3.90
064	Jasa Pengiriman Barang	101.75	0.00	0.00	0.00	101.75	0.00	0.00	0.00
070	INFORMASI, KOMUNIKASI, DAN JASA KEUANGAN	99.74	0.04	-0.13	-0.13	99.59	-0.15	-0.28	-0.28
071	Peralatan Informasi dan Komunikasi	96.71	0.16	-1.05	-1.05	96.15	-0.58	-1.63	-1.63
072	Layanan Informasi dan Komunikasi	100.91	0.00	0.21	0.21	100.91	0.00	0.21	0.21
073	Asuransi	0.00	0.00	0.00	0.00	0.00	0.00	0.00	0.00
074	Jasa Keuangan	100.00	0.00	0.00	0.00	100.00	0.00	0.00	0.00
080	REKREASI, OLAHRAGA, DAN BUDAYA	103.00	0.03	0.44	0.44	103.00	0.00	0.44	0.44
081	Barang Rekreasi Tahan Lama	92.86	0.00	0.00	0.00	92.86	0.00	0.00	0.00
082	Barang Rekreasi Lainnya dan Olah Raga	94.79	0.00	0.00	0.00	94.79	0.00	0.00	0.00
083	Layanan Rekreasi dan Olahraga	105.16	0.00	0.50	0.50	105.16	0.00	0.50	0.50
085	Layanan Kebudayaan	0.00	0.00	0.00	0.00	0.00	0.00	0.00	0.00
086	Koran, Buku, dan Perlengkapan Sekolah	105.11	0.05	0.57	0.57	105.11	0.00	0.57	0.57
090	PENDIDIKAN	110.90	0.00	1.96	1.96	110.90	0.00	1.96	1.96
091	Pendidikan Dasar dan Anak Usia Dini	111.59	0.00	3.57	3.57	111.59	0.00	3.57	3.57
092	Pendidikan Menengah	113.94	0.00	2.20	2.20	113.94	0.00	2.20	2.20
093	Pendidikan Tinggi	104.66	0.00	0.00	0.00	104.66	0.00	0.00	0.00
094	Pendidikan Lainnya	115.58	0.00	2.32	2.32	115.58	0.00	2.32	2.32
100	PENYEDIAAN MAKANAN DAN MINUMAN/RESTORAN	112.98	0.38	2.59	2.59	113.20	0.19	2.79	2.79
101	Jasa Pelayanan Makanan dan Minuman	106.76	0.00	0.33	0.53	106.76	0.00	0.33	0.33
110	PERAWATAN PRIBADI DAN JASA LAINNYA	113.28	0.08	3.80	4.93	113.24	-0.04	3.77	3.77
111	Perawatan Pribadi	108.67	0.39	1.11	1.61	108.74	0.06	1.18	1.18
112	Perawatan Pribadi Lainnya	118.40	-0.27	5.91	7.88	118.23	-0.14	5.76	5.76
113	Perlindungan Sosial								
114	Jasa Lainnya	120.00	0.00	20.00	20.00	120.00	0.00	20.00	20.00

Tabel 3. IHK dan Inflasi Kota Bandung, 2020

Kota Bandung

KODE	KELOMPOK/SUB KELOMPOK	Januari 2020				Februari 2020			
		IHK	Inflasi Bulanan	Inflasi Tahun Kalender	Inflasi Tahunan	IHK	Inflasi Bulanan	Inflasi Tahun Kalender	Inflasi Tahunan
[1]	[2]	[3]	[4]	[5]	[6]	[7]	[8]	[9]	[10]
000	UMUM	104,26	0,38	0,38	2,79	104,63	0,35	0,73	3,37
010	MAKANAN, MINUMAN DAN TEMBAKAU	105,24	1,17	1,17	3,15	106,59	1,28	2,47	5,64
011	Makanan	104,62	0,75	0,75	2,58	106,19	1,50	2,26	5,63
012	Minuman yang Tidak Beralkohol	104,71	2,53	2,53	4,06	104,63	-0,08	2,45	3,85
014	Rokok dan Tembakau	109,45	2,74	2,74	6,02	110,45	0,91	3,68	6,96
020	PAKAIAN DAN ALAS KAKI	106,53	0,00	0,00	2,61	106,53	0,00	0,00	1,79
021	Pakaian	107,19	0,00	0,00	3,20	107,20	0,01	0,01	2,16
022	Alas Kaki	104,16	0,00	0,00	0,45	104,16	0,00	0,00	0,45
030	PERUMAHAN, AIR, LISTRIK, DAN BAHAN BAKAR RUMAH	103,93	0,00	0,00	2,87	103,98	0,05	0,05	2,76
031	Sewa dan Kontrak Rumah	102,67	0,00	0,00	1,93	102,67	0,00	0,00	1,59
032	Pemeliharaan, Perbaikan, dan Keamanan Tempat Tinggal/Perumahan	106,85	0,00	0,00	3,08	106,88	0,03	0,03	3,06
033	Penyediaan Air dan Layanan Perumahan Lainnya	114,79	0,00	0,00	14,79	114,79	0,00	0,00	14,79
034	Listrik, dan Bahan Bakar Rumah Tangga	99,19	0,00	0,00	-0,62	99,37	0,18	0,19	-0,44
040	PERLENGKAPAN, PERALATAN DAN PEMELIHARAAN RU	106,58	0,19	0,19	3,93	107,23	0,61	0,80	4,18
041	Furniture, Perlengkapan dan Karpet	109,45	0,00	0,00	4,36	108,97	-0,44	-0,44	2,26
042	Tekstil Rumah Tangga	112,85	0,00	0,00	5,58	111,14	-1,52	-1,51	3,98
043	Peralatan Rumah Tangga	110,00	-0,30	-0,30	2,00	109,92	-0,07	-0,37	1,67
044	Barang Pecah Belah dan Peralatan Makan Minum	109,25	2,66	2,66	6,81	109,25	0,00	2,66	6,81
045	Peralatan dan Perlengkapan Perumahan dan Kebun	103,61	1,04	1,04	1,34	103,61	0,00	1,04	1,49
046	Barang dan Layanan untuk Pemeliharaan Rumah Tangga Rutin	105,47	0,07	0,07	3,99	106,56	1,03	1,10	4,77
050	KESEHATAN	109,05	1,09	1,09	8,79	109,07	0,02	1,11	8,75
051	Obat-obatan dan Produk Kesehatan	106,65	3,57	3,57	5,85	106,74	0,08	3,66	5,76
052	Jasa Rawat Jalan	100,99	0,00	0,00	0,99	100,99	0,00	0,00	0,99
053	Jasa Rawat Inap	120,00	0,00	0,00	20,00	120,00	0,00	0,00	20,00
054	Jasa Kesehatan Lainnya	102,80	0,00	0,00	2,80	102,80	0,00	0,00	2,80
060	TRANSPORTASI	101,12	-0,69	-0,69	0,13	100,39	-0,72	-1,41	-0,33
064	Pembelian Kendaraan	103,27	0,46	0,46	1,66	103,27	0,00	0,46	1,74
062	Pengoperasian Peralatan Transportasi Pribadi	100,67	-1,02	-1,02	-1,89	100,04	-0,63	-1,64	-1,89
063	Jasa Angkutan Penumpang	100,38	-0,80	-0,80	5,37	98,56	-1,81	-2,60	2,68
064	Jasa Pengiriman Barang	103,42	0,00	0,00	3,42	103,42	0,00	0,00	3,42
070	INFORMASI, KOMUNIKASI, DAN JASA KEUANGAN	99,55	0,00	0,00	-0,43	99,55	0,00	0,00	-0,35
071	Peralatan Informasi dan Komunikasi	96,25	0,00	0,00	-2,64	96,25	0,00	0,00	-2,25
072	Layanan Informasi dan Komunikasi	100,54	0,00	0,00	0,19	100,54	0,00	0,00	0,19
073	Asuransi	0,00	0,00	0,00	0,00	0,00	0,00	0,00	0,00
074	Jasa Keuangan	100,00	0,00	0,00	0,00	100,00	0,00	0,00	0,00
080	REKREASI, OLAHRAGA, DAN BUDAYA	103,65	0,65	0,65	2,04	103,55	-0,10	0,56	1,94
081	Barang Rekreasi Tahan Lama	100,92	0,00	0,00	0,00	100,92	0,00	0,00	0,00
082	Barang Rekreasi Lainnya dan Olah Raga	104,18	0,00	0,00	0,00	104,18	0,00	0,00	0,00
083	Layanan Rekreasi dan Olahraga	101,35	1,35	1,35	1,35	101,35	0,00	1,35	1,35
085	Layanan Kebudayaan	116,67	0,00	0,00	16,67	116,67	0,00	0,00	16,67
086	Koran, Buku, dan Perlengkapan Sekolah	104,07	-0,01	-0,01	0,30	103,74	-0,32	-0,33	-0,02
090	PENDIDIKAN	103,61	0,00	0,00	2,32	103,61	0,00	0,00	2,32
091	Pendidikan Dasar dan Anak Usia Dini	104,07	0,00	0,00	0,61	104,07	0,00	0,00	0,61
092	Pendidikan Menengah	103,57	0,00	0,00	3,06	103,57	0,00	0,00	3,06
093	Pendidikan Tinggi	102,90	0,00	0,00	1,85	102,90	0,00	0,00	1,85
094	Pendidikan Lainnya	106,77	0,00	0,00	6,43	106,77	0,00	0,00	6,43
100	PENYEDIAAN MAKANAN DAN MINUMAN/RESTORAN	110,80	0,61	0,61	8,26	111,07	0,24	0,86	8,52
101	Jasa Pelayanan Makanan dan Minuman	103,84	0,71	0,71	3,30	103,84	0,00	0,71	3,24
110	PERAWATAN PRIBADI DAN JASA LAINNYA	106,46	0,39	0,39	4,40	107,38	0,86	1,26	5,15
111	Perawatan Pribadi	106,81	0,46	0,46	4,73	107,12	0,29	0,75	4,84
112	Perawatan Pribadi Lainnya	106,26	0,29	0,29	4,11	108,42	2,03	2,33	6,14
113	Perlindungan Sosial	100,00	0,00	0,00	0,00	100,00	0,00	0,00	0,00
114	Jasa Lainnya	100,56	0,00	0,00	0,00	100,56	0,00	0,00	0,00

Tabel 3. Lanjutan

Kota Bandung

KODE	KELOMPOK/SUB KELOMPOK	Maret 2020				April 2020			
		IHK	Inflasi Bulanan	Inflasi Tahun Kalender	Inflasi Tahunan	IHK	Inflasi Bulanan	Inflasi Tahun Kalender	Inflasi Tahunan
[1]	[2]	[11]	[12]	[13]	[14]	[15]	[16]	[17]	[18]
000	UMUM	104,89	0,25	0,98	3,52	105,06	0,16	1,15	3,31
010	MAKANAN, MINUMAN DAN TEMBAKAU	107,60	0,95	3,44	6,47	108,04	0,41	3,86	5,71
011	Makanan	107,11	0,87	3,15	6,34	107,49	0,35	3,52	5,30
012	Minuman yang Tidak Beralkohol	104,73	0,10	2,55	3,87	104,73	0,00	2,55	3,28
014	Rokok dan Tembakau	112,63	1,97	5,72	9,03	113,77	1,01	6,79	9,87
020	PAKAIAN DAN ALAS KAKI	106,46	-0,07	-0,07	1,72	106,46	0,00	-0,07	1,67
021	Pakaian	107,09	-0,10	-0,10	2,06	107,09	0,00	-0,10	1,99
022	Alas Kaki	104,22	0,06	0,06	0,51	104,22	0,00	0,06	0,51
030	PERUMAHAN, AIR, LISTRIK, DAN BAHAN BAKAR RUMAH	103,98	0,00	0,05	2,75	103,98	0,00	0,05	2,84
031	Sewa dan Kontrak Rumah	102,67	0,00	0,00	1,51	102,67	0,00	0,00	1,48
032	Pemeliharaan, Perbaikan, dan Keamanan Tempat Tinggal/Perumahan	106,88	0,00	0,03	2,96	106,88	0,00	0,03	2,96
033	Penyediaan Air dan Layanan Perumahan Lainnya	114,79	0,00	0,00	14,79	114,79	0,00	0,00	14,79
034	Listrik, dan Bahan Bakar Rumah Tangga	99,37	0,00	0,19	-0,27	99,37	0,00	0,19	0,18
040	PERLENGKAPAN, PERALATAN DAN PEMELIHARAAN RUMAH TANGGA	107,15	-0,07	0,72	3,54	107,37	0,21	0,93	3,52
041	Furniture, Perlengkapan dan Karpet	108,97	0,00	-0,44	2,26	108,97	0,00	-0,44	2,13
042	Tekstil Rumah Tangga	111,14	0,00	-1,51	0,50	111,14	0,00	-1,51	0,50
043	Peralatan Rumah Tangga	110,01	0,08	-0,29	1,61	110,01	0,00	-0,29	1,61
044	Barang Pecah Belah dan Peralatan Makan Minum	110,45	1,10	3,79	7,98	110,45	0,00	3,79	7,98
045	Peralatan dan Perlengkapan Perumahan dan Kebun	104,18	0,55	1,60	1,89	104,18	0,00	1,60	1,60
046	Barang dan Layanan untuk Pemeliharaan Rumah Tangga Rutin	106,32	-0,23	0,87	3,93	106,65	0,31	1,19	3,95
050	KESEHATAN	109,12	0,05	1,16	8,59	109,12	0,00	1,16	8,54
051	Obat-obatan dan Produk Kesehatan	106,89	0,14	3,80	5,68	106,89	0,00	3,80	5,56
052	Jasa Rawat Jalan	100,99	0,00	0,00	0,99	100,99	0,00	0,00	0,99
053	Jasa Rawat Inap	120,00	0,00	0,00	20,00	120,00	0,00	0,00	20,00
054	Jasa Kesehatan Lainnya	102,80	0,00	0,00	0,00	102,80	0,00	0,00	0,00
060	TRANSPORTASI	99,79	-0,60	-2,00	-0,79	99,41	-0,38	-2,37	-1,59
064	Pembelian Kendaraan	103,27	0,00	0,46	2,37	103,27	0,00	0,46	0,52
062	Pengoperasian Peralatan Transportasi Pribadi	100,04	0,00	-1,64	-1,57	100,04	0,00	-1,64	-1,57
063	Jasa Angkutan Penumpang	95,48	-3,13	-5,64	-1,56	93,52	-2,05	-7,58	-3,89
064	Jasa Pengiriman Barang	103,42	0,00	0,00	3,42	103,42	0,00	0,00	0,00
070	INFORMASI, KOMUNIKASI, DAN JASA KEUANGAN	99,55	0,00	0,00	-0,35	99,55	0,00	0,00	-0,35
071	Peralatan Informasi dan Komunikasi	96,25	0,00	0,00	-2,25	96,25	0,00	0,00	-2,25
072	Layanan Informasi dan Komunikasi	100,54	0,00	0,00	0,19	100,54	0,00	0,00	0,19
073	Asuransi	0,00	0,00	0,00	0,00	0,00	0,00	0,00	0,00
074	Jasa Keuangan	100,00	0,00	0,00	0,00	100,00	0,00	0,00	0,00
080	REKREASI, OLAHRAGA, DAN BUDAYA	103,55	0,00	0,56	1,94	103,55	0,00	0,56	1,94
081	Barang Rekreasi Tahan Lama	100,92	0,00	0,00	0,00	100,92	0,00	0,00	0,00
082	Barang Rekreasi Lainnya dan Olah Raga	104,18	0,00	0,00	0,00	104,18	0,00	0,00	0,00
083	Layanan Rekreasi dan Olahraga	101,35	0,00	1,35	1,35	101,35	0,00	1,35	1,35
085	Layanan Kebudayaan	116,67	0,00	0,00	16,67	116,67	0,00	0,00	16,67
086	Koran, Buku, dan Perlengkapan Sekolah	103,74	0,00	-0,33	-0,02	103,74	0,00	-0,33	-0,02
090	PENDIDIKAN	103,61	0,00	0,00	2,32	103,61	0,00	0,00	2,32
091	Pendidikan Dasar dan Anak Usia Dini	104,07	0,00	0,00	0,61	104,07	0,00	0,00	0,61
092	Pendidikan Menengah	103,57	0,00	0,00	3,06	103,57	0,00	0,00	3,06
093	Pendidikan Tinggi	102,90	0,00	0,00	1,85	102,90	0,00	0,00	1,85
094	Pendidikan Lainnya	106,77	0,00	0,00	6,43	106,77	0,00	0,00	6,43
100	PENYEDIAAN MAKANAN DAN MINUMAN/RESTORAN	111,07	0,00	0,86	8,52	111,07	0,00	0,86	7,93
101	Jasa Pelayanan Makanan dan Minuman	103,84	0,00	0,71	2,81	103,84	0,00	0,71	2,81
110	PERAWATAN PRIBADI DAN JASA LAINNYA	108,74	1,27	2,54	6,29	110,51	1,63	4,21	7,08
111	Perawatan Pribadi	107,42	0,28	1,03	4,87	107,42	0,00	1,03	3,56
112	Perawatan Pribadi Lainnya	111,89	3,20	5,61	9,47	117,16	4,71	10,58	14,40
113	Perlindungan Sosial	100,00	0,00	0,00	0,00	100,00	0,00	0,00	0,00
114	Jasa Lainnya	100,56	0,00	0,00	0,00	100,56	0,00	0,00	0,00

Tabel 3. Lanjutan

Kota Bandung

KODE	KELOMPOK/SUB KELOMPOK	Mei 2020				Juni 2020			
		IHK	Inflasi Bulanan	Inflasi Tahun Kalender	Inflasi Tahunan	IHK	Inflasi Bulanan	Inflasi Tahun Kalender	Inflasi Tahunan
[1]	[2]	[19]	[20]	[21]	[22]	[23]	[24]	[25]	[26]
000	UMUM	104,80	-0,25	0,90	2,50	105,23	0,41	1,31	2,60
010	MAKANAN, MINUMAN DAN TEMBAKAU	106,99	-0,97	2,85	3,12	108,52	1,43	4,32	4,36
011	Makanan	106,16	-1,24	2,23	2,15	108,10	1,83	4,10	3,91
012	Minuman yang Tidak Beralkohol	104,73	0,00	2,55	2,75	104,73	0,00	2,55	2,43
014	Rokok dan Tembakau	113,77	0,00	6,79	9,35	113,85	0,07	6,87	8,48
020	PAKAIAN DAN ALAS KAKI	106,46	0,00	-0,07	1,58	106,46	0,00	-0,07	1,58
021	Pakaian	107,09	0,00	-0,10	1,98	107,09	0,00	-0,10	1,98
022	Alas Kaki	104,22	0,00	0,06	0,11	104,22	0,00	0,06	0,11
030	PERUMAHAN, AIR, LISTRIK, DAN BAHAN BAKAR RUMAH	103,98	0,00	0,05	2,84	103,98	0,00	0,05	1,93
031	Sewa dan Kontrak Rumah	102,67	0,00	0,00	1,48	102,67	0,00	0,00	0,97
032	Pemeliharaan, Perbaikan, dan Keamanan Tempat Tinggal/Perumahan	106,88	0,00	0,03	2,96	106,88	0,00	0,03	2,17
033	Penyediaan Air dan Layanan Perumahan Lainnya	114,79	0,00	0,00	14,79	114,79	0,00	0,00	9,40
034	Listrik, dan Bahan Bakar Rumah Tangga	99,37	0,00	0,19	0,18	99,37	0,00	0,19	0,18
040	PERLENGKAPAN, PERALATAN DAN PEMELIHARAAN RU	107,37	0,00	0,93	3,30	107,38	0,01	0,94	2,71
041	Furniture, Perlengkapan dan Karpet	108,97	0,00	-0,44	1,56	108,97	0,00	-0,44	1,56
042	Tekstil Rumah Tangga	111,14	0,00	-1,51	0,50	111,14	0,00	-1,51	0,21
043	Peralatan Rumah Tangga	110,01	0,00	-0,29	1,61	110,01	0,00	-0,29	0,77
044	Barang Pecah Belah dan Peralatan Makan Minum	110,45	0,00	3,79	7,87	110,45	0,00	3,79	7,87
045	Peralatan dan Perlengkapan Perumahan dan Kebun	104,18	0,00	1,60	1,60	104,18	0,00	1,60	1,60
046	Barang dan Layanan untuk Pemeliharaan Rumah Tangga Rutin	106,65	0,00	1,19	3,72	106,65	0,00	1,19	2,97
050	KESEHATAN	109,12	0,00	1,16	8,52	109,12	0,00	1,16	8,52
051	Obat-obatan dan Produk Kesehatan	106,89	0,00	3,80	5,48	106,89	0,00	3,80	5,47
052	Jasa Rawat Jalan	100,99	0,00	0,00	0,99	100,99	0,00	0,00	0,99
053	Jasa Rawat Inap	120,00	0,00	0,00	20,00	120,00	0,00	0,00	20,00
054	Jasa Kesehatan Lainnya	102,80	0,00	0,00	0,00	102,80	0,00	0,00	0,00
060	TRANSPORTASI	99,53	0,12	-2,25	-2,64	99,87	0,34	-1,92	-2,05
064	Pembelian Kendaraan	103,27	0,00	0,46	0,34	103,27	0,00	0,46	0,34
062	Pengoperasian Peralatan Transportasi Pribadi	100,04	0,00	-1,64	-1,56	100,04	0,00	-1,64	-1,56
063	Jasa Angkutan Penumpang	94,14	0,66	-6,97	-8,98	95,88	1,85	-5,25	-6,04
064	Jasa Pengiriman Barang	103,42	0,00	0,00	0,00	103,42	0,00	0,00	0,00
070	INFORMASI, KOMUNIKASI, DAN JASA KEUANGAN	99,55	0,00	0,00	0,02	99,55	0,00	0,00	-0,09
071	Peralatan Informasi dan Komunikasi	96,25	0,00	0,00	0,08	96,25	0,00	0,00	-0,47
072	Layanan Informasi dan Komunikasi	100,54	0,00	0,00	0,00	100,54	0,00	0,00	0,00
073	Asuransi	0,00	0,00	0,00	0,00	0,00	0,00	0,00	0,00
074	Jasa Keuangan	100,00	0,00	0,00	0,00	100,00	0,00	0,00	0,00
080	REKREASI, OLAHRAGA, DAN BUDAYA	103,55	0,00	0,56	1,94	103,55	0,00	0,56	1,91
081	Barang Rekreasi Tahan Lama	100,92	0,00	0,00	0,00	100,92	0,00	0,00	0,00
082	Barang Rekreasi Lainnya dan Olah Raga	104,18	0,00	0,00	0,00	104,18	0,00	0,00	0,00
083	Layanan Rekreasi dan Olahraga	101,35	0,00	1,35	1,35	101,35	0,00	1,35	1,35
085	Layanan Kebudayaan	116,67	0,00	0,00	16,67	116,67	0,00	0,00	16,67
086	Koran, Buku, dan Perlengkapan Sekolah	103,74	0,00	-0,33	-0,02	103,74	0,00	-0,33	-0,11
090	PENDIDIKAN	103,61	0,00	0,00	2,32	103,61	0,00	0,00	2,25
091	Pendidikan Dasar dan Anak Usia Dini	104,07	0,00	0,00	0,61	104,07	0,00	0,00	0,61
092	Pendidikan Menengah	103,57	0,00	0,00	3,06	103,57	0,00	0,00	3,06
093	Pendidikan Tinggi	102,90	0,00	0,00	1,85	102,90	0,00	0,00	1,85
094	Pendidikan Lainnya	106,77	0,00	0,00	6,43	106,77	0,00	0,00	5,60
100	PENYEDIAAN MAKANAN DAN MINUMAN/RESTORAN	111,07	0,00	0,86	7,89	111,07	0,00	0,86	3,00
101	Jasa Pelayanan Makanan dan Minuman	103,84	0,00	0,71	2,75	103,84	0,00	0,71	2,75
110	PERAWATAN PRIBADI DAN JASA LAINNYA	110,52	0,01	4,22	6,70	110,45	-0,06	4,15	6,39
111	Perawatan Pribadi	107,42	0,00	1,03	3,04	107,42	0,00	1,03	2,98
112	Perawatan Pribadi Lainnya	117,20	0,03	10,62	14,27	116,99	-0,18	10,42	13,42
113	Perlindungan Sosial	100,00	0,00	0,00	0,00	100,00	0,00	0,00	0,00
114	Jasa Lainnya	100,56	0,00	0,00	0,00	100,56	0,00	0,00	0,00

Tabel 3. Lanjutan

Kota Bandung

KODE	KELOMPOK/SUB KELOMPOK	Juli 2020				Agustus 2020			
		IHK	Inflasi Bulanan	Inflasi Tahun Kalender	Inflasi Tahunan	IHK	Inflasi Bulanan	Inflasi Tahun Kalender	Inflasi Tahunan
[1]	[2]	[27]	[28]	[29]	[30]	[31]	[32]	[33]	[34]
000	UMUM	105,08	-0,14	1,17	1,89	104,98	-0,10	1,07	1,27
010	MAKANAN, MINUMAN DAN TEMBAKAU	107,64	-0,81	3,47	3,13	106,28	-1,26	2,17	1,54
011	Makanan	106,97	-1,05	3,01	2,35	105,36	-1,51	1,46	0,52
012	Minuman yang Tidak Beralkohol	104,73	0,00	2,55	2,34	104,41	-0,31	2,23	2,19
014	Rokok dan Tembakau	113,85	0,00	6,87	8,45	113,29	-0,49	6,34	7,33
020	PAKAIAN DAN ALAS KAKI	106,48	0,02	-0,05	1,58	106,93	0,42	0,38	2,01
021	Pakaian	107,11	0,02	-0,08	2,00	107,63	0,49	0,41	2,50
022	Alas Kaki	104,25	0,03	0,08	0,08	104,44	0,18	0,27	0,27
030	PERUMAHAN, AIR, LISTRIK, DAN BAHAN BAKAR RUMAH	103,98	0,00	0,05	0,41	103,96	-0,02	0,03	0,32
031	Sewa dan Kontrak Rumah	102,67	0,00	0,00	0,91	102,67	0,00	0,00	0,91
032	Pemeliharaan, Perbaikan, dan Keamanan Tempat Tinggal/Perumahan	106,88	0,00	0,03	-0,07	106,77	-0,10	-0,07	-0,53
033	Penyediaan Air dan Layanan Perumahan Lainnya	114,79	0,00	0,00	0,00	114,79	0,00	0,00	0,00
034	Listrik, dan Bahan Bakar Rumah Tangga	99,37	0,00	0,19	0,18	99,37	0,00	0,19	0,18
040	PERLENGKAPAN, PERALATAN DAN PEMELIHARAAN RU	107,56	0,17	1,11	3,02	108,04	0,45	1,56	2,55
041	Furniture, Perlengkapan dan Karpet	109,69	0,66	0,22	2,23	110,28	0,54	0,76	2,67
042	Tekstil Rumah Tangga	112,17	0,93	-0,60	0,21	112,94	0,69	0,08	0,90
043	Peralatan Rumah Tangga	110,29	0,25	-0,04	1,09	110,95	0,60	0,56	1,71
044	Barang Pecah Belah dan Peralatan Makan Minum	111,32	0,79	4,60	7,89	113,01	1,52	6,19	7,13
045	Peralatan dan Perlengkapan Perumahan dan Kebun	104,31	0,12	1,73	1,73	105,77	1,40	3,15	3,15
046	Barang dan Layanan untuk Pemeliharaan Rumah Tangga Rutin	106,67	0,02	1,20	3,29	106,95	0,26	1,47	2,38
050	KESEHATAN	109,18	0,05	1,21	8,50	109,27	0,08	1,30	1,31
051	Obat-obatan dan Produk Kesehatan	107,08	0,18	3,99	5,43	107,34	0,24	4,24	4,29
052	Jasa Rawat Jalan	100,99	0,00	0,00	0,99	100,99	0,00	0,00	0,00
053	Jasa Rawat Inap	120,00	0,00	0,00	20,00	120,00	0,00	0,00	0,00
054	Jasa Kesehatan Lainnya	102,80	0,00	0,00	0,00	102,80	0,00	0,00	0,00
060	TRANSPORTASI	99,99	0,12	-1,80	-1,84	100,02	0,03	-1,77	-1,63
064	Pembelian Kendaraan	103,27	0,00	0,46	0,34	103,27	0,00	0,46	0,46
062	Pengoperasian Peralatan Transportasi Pribadi	100,28	0,24	-1,41	-1,36	100,33	0,05	-1,36	-1,31
063	Jasa Angkutan Penumpang	95,77	-0,11	-5,35	-5,58	95,75	-0,02	-5,37	-4,82
064	Jasa Pengiriman Barang	103,42	0,00	0,00	0,00	103,42	0,00	0,00	0,00
070	INFORMASI, KOMUNIKASI, DAN JASA KEUANGAN	99,55	0,00	0,00	-0,09	99,58	0,03	0,04	-0,06
071	Peralatan Informasi dan Komunikasi	96,25	0,00	0,00	-0,47	96,41	0,17	0,16	-0,30
072	Layanan Informasi dan Komunikasi	100,54	0,00	0,00	0,00	100,54	0,00	0,00	0,00
073	Asuransi	0,00	0,00	0,00	0,00	0,00	0,00	0,00	0,00
074	Jasa Keuangan	100,00	0,00	0,00	0,00	100,00	0,00	0,00	0,00
080	REKREASI, OLAHRAGA, DAN BUDAYA	103,63	0,08	0,63	1,92	103,75	0,12	0,75	2,04
081	Barang Rekreasi Tahan Lama	100,92	0,00	0,00	0,00	100,92	0,00	0,00	0,00
082	Barang Rekreasi Lainnya dan Olah Raga	104,18	0,00	0,00	0,00	105,24	1,02	1,02	1,02
083	Layanan Rekreasi dan Olahraga	101,35	0,00	1,35	1,35	101,35	0,00	1,35	1,35
085	Layanan Kebudayaan	116,67	0,00	0,00	16,67	116,67	0,00	0,00	16,67
086	Koran, Buku, dan Perlengkapan Sekolah	104,02	0,27	-0,06	-0,06	104,02	0,00	-0,06	-0,06
090	PENDIDIKAN	103,61	0,00	0,00	1,76	105,25	1,58	1,59	2,49
091	Pendidikan Dasar dan Anak Usia Dini	104,07	0,00	0,00	0,61	105,16	1,05	1,05	1,05
092	Pendidikan Menengah	103,57	0,00	0,00	3,06	104,01	0,42	0,42	0,42
093	Pendidikan Tinggi	102,90	0,00	0,00	1,85	105,66	2,68	2,68	4,58
094	Pendidikan Lainnya	106,77	0,00	0,00	0,00	106,77	0,00	0,00	0,00
100	PENYEDIAAN MAKANAN DAN MINUMAN/RESTORAN	111,07	0,00	0,86	2,88	111,07	0,00	0,86	2,35
101	Jasa Pelayanan Makanan dan Minuman	103,84	0,00	0,71	2,45	103,84	0,00	0,71	1,23
110	PERAWATAN PRIBADI DAN JASA LAINNYA	111,78	1,20	5,41	7,42	114,55	2,48	8,02	8,86
111	Perawatan Pribadi	107,58	0,15	1,18	3,05	108,26	0,63	1,82	2,38
112	Perawatan Pribadi Lainnya	120,58	3,07	13,81	16,29	127,51	5,75	20,35	21,90
113	Perlindungan Sosial	100,00	0,00	0,00	0,00	100,00	0,00	0,00	0,00
114	Jasa Lainnya	101,11	0,55	0,54	0,54	101,68	0,56	1,11	1,11

Tabel 3. Lanjutan

Kota Bandung

KODE	KELOMPOK/SUB KELOMPOK	September 2020				Oktober 2020			
		IHK	Inflasi Bulanan	Inflasi Tahun Kalender	Inflasi Tahunan	IHK	Inflasi Bulanan	Inflasi Tahun Kalender	Inflasi Tahunan
[1]	[2]	[35]	[36]	[37]	[38]	[39]	[40]	[41]	[42]
000	UMUM	104,93	-0,05	1,02	1,45	105,01	0,08	1,10	1,64
010	MAKANAN, MINUMAN DAN TEMBAKAU	105,94	-0,32	1,84	2,49	105,83	-0,10	1,73	3,02
011	Makanan	104,85	-0,48	0,97	1,64	104,58	-0,26	0,71	2,19
012	Minuman yang Tidak Beralkohol	105,00	0,57	2,81	2,77	105,47	0,45	3,27	3,23
014	Rokok dan Tembakau	113,29	0,00	6,34	7,33	113,77	0,42	6,79	7,79
020	PAKAIAN DAN ALAS KAKI	106,93	0,00	0,38	1,34	107,04	0,10	0,48	1,44
021	Pakaian	107,63	0,00	0,41	1,63	107,77	0,13	0,54	1,76
022	Alas Kaki	104,44	0,00	0,27	0,27	104,44	0,00	0,27	0,27
030	PERUMAHAN, AIR, LISTRIK, DAN BAHAN BAKAR RUMAH	103,96	0,00	0,03	0,20	103,91	-0,05	-0,02	0,15
031	Sewa dan Kontrak Rumah	102,67	0,00	0,00	0,64	102,67	0,00	0,00	0,64
032	Pemeliharaan, Perbaikan, dan Keamanan Tempat Tinggal/Perumahan	106,78	0,01	-0,06	-0,52	106,78	0,00	-0,06	-0,52
033	Penyediaan Air dan Layanan Perumahan Lainnya	114,79	0,00	0,00	0,00	114,79	0,00	0,00	0,00
034	Listrik, dan Bahan Bakar Rumah Tangga	99,37	0,00	0,19	0,18	99,15	-0,22	-0,04	-0,04
040	PERLENGKAPAN, PERALATAN DAN PEMELIHARAAN RU	107,91	-0,12	1,44	2,27	107,98	0,06	1,50	2,15
041	Furniture, Perlengkapan dan Karpet	110,18	-0,09	0,67	1,24	110,18	0,00	0,67	0,76
042	Tekstil Rumah Tangga	112,94	0,00	0,08	0,90	115,18	1,98	2,07	2,42
043	Peralatan Rumah Tangga	110,95	0,00	0,56	0,82	110,99	0,04	0,60	0,90
044	Barang Pecah Belah dan Peralatan Makan Minum	113,09	0,07	6,27	7,08	113,10	0,01	6,28	6,78
045	Peralatan dan Perlengkapan Perumahan dan Kebun	105,77	0,00	3,15	3,15	105,36	-0,39	2,75	2,75
046	Barang dan Layanan untuk Pemeliharaan Rumah Tangga Rutin	106,77	-0,17	1,30	2,30	106,78	0,01	1,31	2,14
050	KESEHATAN	110,50	1,13	2,44	2,45	111,42	0,83	3,29	3,30
051	Obat-obatan dan Produk Kesehatan	111,20	3,60	7,99	8,04	114,07	2,58	10,77	10,82
052	Jasa Rawat Jalan	100,99	0,00	0,00	0,00	100,99	0,00	0,00	0,00
053	Jasa Rawat Inap	120,00	0,00	0,00	0,00	120,00	0,00	0,00	0,00
054	Jasa Kesehatan Lainnya	102,80	0,00	0,00	0,00	102,80	0,00	0,00	0,00
060	TRANSPORTASI	100,01	-0,01	-1,78	-1,56	100,11	0,10	-1,68	-1,17
064	Pembelian Kendaraan	103,27	0,00	0,46	0,46	103,27	0,00	0,46	0,46
062	Pengoperasian Peralatan Transportasi Pribadi	100,33	0,00	-1,36	-1,33	100,33	0,00	-1,36	-1,33
063	Jasa Angkutan Penumpang	95,68	-0,07	-5,44	-4,40	96,22	0,56	-4,91	-2,36
064	Jasa Pengiriman Barang	103,42	0,00	0,00	0,00	103,42	0,00	0,00	0,00
070	INFORMASI, KOMUNIKASI, DAN JASA KEUANGAN	99,58	0,00	0,04	0,06	99,58	0,00	0,04	-0,06
071	Peralatan Informasi dan Komunikasi	96,41	0,00	0,16	0,31	96,41	0,00	0,16	-0,27
072	Layanan Informasi dan Komunikasi	100,54	0,00	0,00	0,00	100,54	0,00	0,00	0,00
073	Asuransi	0,00	0,00	0,00	0,00	0,00	0,00	0,00	0,00
074	Jasa Keuangan	100,00	0,00	0,00	0,00	100,00	0,00	0,00	0,00
080	REKREASI, OLAHRAGA, DAN BUDAYA	103,75	0,00	0,75	2,04	103,77	0,02	0,77	2,06
081	Barang Rekreasi Tahan Lama	100,92	0,00	0,00	0,00	100,92	0,00	0,00	0,00
082	Barang Rekreasi Lainnya dan Olah Raga	105,24	0,00	1,02	1,02	105,24	0,00	1,02	1,02
083	Layanan Rekreasi dan Olahraga	101,35	0,00	1,35	1,35	101,35	0,00	1,35	1,35
085	Layanan Kebudayaan	116,67	0,00	0,00	16,67	116,67	0,00	0,00	16,67
086	Koran, Buku, dan Perlengkapan Sekolah	104,02	0,00	-0,06	-0,06	104,07	0,05	-0,01	-0,01
090	PENDIDIKAN	105,25	0,00	1,59	2,49	105,25	0,00	1,59	1,59
091	Pendidikan Dasar dan Anak Usia Dini	105,16	0,00	1,05	1,05	105,16	0,00	1,05	1,05
092	Pendidikan Menengah	104,01	0,00	0,42	0,42	104,01	0,00	0,42	0,42
093	Pendidikan Tinggi	105,66	0,00	2,68	4,58	105,66	0,00	2,68	2,68
094	Pendidikan Lainnya	106,77	0,00	0,00	0,00	106,77	0,00	0,00	0,00
100	PENYEDIAAN MAKANAN DAN MINUMAN/RESTORAN	112,40	1,20	2,06	3,39	112,55	0,13	2,20	2,60
101	Jasa Pelayanan Makanan dan Minuman	104,29	0,43	1,15	1,38	105,24	0,91	2,07	2,07
110	PERAWATAN PRIBADI DAN JASA LAINNYA	114,01	-0,47	7,51	7,78	114,01	0,00	7,51	7,79
111	Perawatan Pribadi	108,32	0,06	1,88	2,23	108,41	0,08	1,96	2,27
112	Perawatan Pribadi Lainnya	125,81	-1,33	18,74	18,85	125,54	-0,21	18,49	18,74
113	Perlindungan Sosial	100,00	0,00	0,00	0,00	100,00	0,00	0,00	0,00
114	Jasa Lainnya	101,68	0,00	1,11	1,11	103,05	1,35	2,47	2,47

Tabel 3. Lanjutan

Kota Bandung

<https://jabar.bps.go.id>

KODE	KELOMPOK/SUB KELOMPOK	November 2020				Desember 2020			
		IHK	Inflasi Bulanan	Inflasi Tahun Kalender	Inflasi Tahunan	IHK	Inflasi Bulanan	Inflasi Tahun Kalender	Inflasi Tahunan
[1]	[2]	[43]	[44]	[45]	[46]	[47]	[48]	[49]	[50]
000	UMUM	105,28	0,26	1,36	1,76	105,69	0,39	1,75	1,75
010	MAKANAN, MINUMAN DAN TEMBAKAU	106,90	1,01	2,76	3,84	108,45	1,45	4,25	4,25
011	Makanan	105,93	1,29	2,01	3,18	107,81	1,77	3,82	3,82
012	Minuman yang Tidak Beralkohol	105,53	0,06	3,33	3,69	106,44	0,86	4,22	4,22
014	Rokok dan Tembakau	113,78	0,01	6,80	7,80	113,78	0,00	6,80	6,80
020	PAKAIAN DAN ALAS KAKI	107,04	0,00	0,48	1,44	107,15	0,10	0,58	0,58
021	Pakaian	107,80	0,03	0,57	1,79	107,92	0,11	0,68	0,68
022	Alas Kaki	104,32	-0,11	0,15	0,15	104,42	0,10	0,25	0,25
030	PERUMAHAN, AIR, LISTRIK, DAN BAHAN BAKAR RUMAH	103,85	-0,06	-0,08	-0,12	103,86	0,01	-0,07	-0,07
031	Sewa dan Kontrak Rumah	102,67	0,00	0,00	0,00	102,67	0,00	0,00	0,00
032	Pemeliharaan, Perbaikan, dan Keamanan Tempat Tinggal/Perumahan	106,78	0,00	-0,06	-0,26	106,83	0,05	-0,01	-0,01
033	Penyediaan Air dan Layanan Perumahan Lainnya	114,79	0,00	0,00	0,00	114,79	0,00	0,00	0,00
034	Listrik, dan Bahan Bakar Rumah Tangga	98,91	-0,24	-0,28	-0,29	98,91	0,00	-0,28	-0,28
040	PERLENGKAPAN, PERALATAN DAN PEMELIHARAAN RUMAH TANGGA	108,07	0,08	1,59	1,81	107,97	-0,09	1,49	1,49
041	Furniture, Perlengkapan dan Karpet	110,26	0,07	0,74	0,85	110,29	0,03	0,77	0,77
042	Tekstil Rumah Tangga	115,22	0,03	2,10	2,10	115,22	0,00	2,10	2,10
043	Peralatan Rumah Tangga	111,31	0,29	0,89	1,34	111,33	0,02	0,91	0,91
044	Barang Pecah Belah dan Peralatan Makan Minum	113,10	0,00	6,28	6,56	113,51	0,36	6,66	6,66
045	Peralatan dan Perlengkapan Perumahan dan Kebun	107,51	2,04	4,85	4,85	108,46	0,88	5,77	5,77
046	Barang dan Layanan untuk Pemeliharaan Rumah Tangga Rutin	106,73	-0,05	1,26	1,50	106,50	-0,22	1,04	1,04
050	KESEHATAN	111,43	0,01	3,30	3,30	111,55	0,11	3,41	3,41
051	Obat-obatan dan Produk Kesehatan	114,11	0,04	10,81	10,81	114,47	0,32	11,16	11,16
052	Jasa Rawat Jalan	100,99	0,00	0,00	0,00	100,99	0,00	0,00	0,00
053	Jasa Rawat Inap	120,00	0,00	0,00	0,00	120,00	0,00	0,00	0,00
054	Jasa Kesehatan Lainnya	102,80	0,00	0,00	0,00	102,80	0,00	0,00	0,00
060	TRANSPORTASI	100,14	0,03	-1,65	-1,14	100,25	0,11	-1,55	-1,55
064	Pembelian Kendaraan	103,27	0,00	0,46	0,46	103,27	0,00	0,46	0,46
062	Pengoperasian Peralatan Transportasi Pribadi	100,33	0,00	-1,36	-1,33	100,33	0,00	-1,36	-1,36
063	Jasa Angkutan Penumpang	96,35	0,14	-4,78	-2,22	96,94	0,61	-4,20	-4,20
064	Jasa Pengiriman Barang	103,42	0,00	0,00	0,00	103,42	0,00	0,00	0,00
070	INFORMASI, KOMUNIKASI, DAN JASA KEUANGAN	99,60	0,02	0,06	-0,04	99,59	-0,01	0,05	0,05
071	Peralatan Informasi dan Komunikasi	96,50	0,09	0,26	-0,18	96,44	-0,06	0,20	0,20
072	Layanan Informasi dan Komunikasi	100,54	0,00	0,00	0,00	100,54	0,00	0,00	0,00
073	Asuransi	0,00	0,00	0,00	0,00	0,00	0,00	0,00	0,00
074	Jasa Keuangan	100,00	0,00	0,00	0,00	100,00	0,00	0,00	0,00
080	REKREASI, OLAHRAGA, DAN BUDAYA	103,83	0,06	0,83	2,12	104,01	0,17	1,00	1,00
081	Barang Rekreasi Tahan Lama	100,92	0,00	0,00	0,00	100,92	0,00	0,00	0,00
082	Barang Rekreasi Lainnya dan Olah Raga	105,24	0,00	1,02	1,02	106,32	1,03	2,06	2,06
083	Layanan Rekreasi dan Olahraga	101,35	0,00	1,35	1,35	101,35	0,00	1,35	1,35
085	Layanan Kebudayaan	116,67	0,00	0,00	16,67	116,67	0,00	0,00	0,00
086	Koran, Buku, dan Perlengkapan Sekolah	104,28	0,20	0,19	0,19	104,48	0,19	0,38	0,38
090	PENDIDIKAN	105,25	0,00	1,59	1,59	105,25	0,00	1,59	1,59
091	Pendidikan Dasar dan Anak Usia Dini	105,16	0,00	1,05	1,05	105,16	0,00	1,05	1,05
092	Pendidikan Menengah	104,01	0,00	0,42	0,42	104,01	0,00	0,42	0,42
093	Pendidikan Tinggi	105,66	0,00	2,68	2,68	105,66	0,00	2,68	2,68
094	Pendidikan Lainnya	106,77	0,00	0,00	0,00	106,77	0,00	0,00	0,00
100	PENYEDIAAN MAKANAN DAN MINUMAN/RESTORAN	112,98	0,38	2,59	2,59	113,20	0,19	2,79	2,79
101	Jasa Pelayanan Makanan dan Minuman	105,24	0,00	2,07	2,07	105,24	0,00	2,07	2,07
110	PERAWATAN PRIBADI DAN JASA LAINNYA	113,85	-0,14	7,36	7,51	113,40	-0,40	6,94	6,94
111	Perawatan Pribadi	108,40	-0,01	1,95	2,18	109,21	0,75	2,71	2,71
112	Perawatan Pribadi Lainnya	125,09	-0,36	18,06	18,06	122,20	-2,31	15,34	15,34
113	Perlindungan Sosial	100,00	0,00	0,00	0,00	100,00	0,00	0,00	0,00
114	Jasa Lainnya	103,05	0,00	2,47	2,47	103,05	0,00	2,47	2,47

Tabel 4. IHK dan Inflasi Kota Cirebon, 2020

Kota Cirebon

KODE	KELOMPOK/SUB KELOMPOK	Januari 2020				Februari 2020			
		IHK	Inflasi Bulanan	Inflasi Tahun Kalender	Inflasi Tahunan	IHK	Inflasi Bulanan	Inflasi Tahun Kalender	Inflasi Tahunan
[1]	[2]	[3]	[4]	[5]	[6]	[7]	[8]	[9]	[10]
000	UMUM	102.25	0.10	0.10	1.39	102.42	0.17	0.27	1.76
010	MAKANAN, MINUMAN DAN TEMBAKAU	104.51	0.80	0.80	2.85	105.16	0.62	1.43	4.33
011	Makanan	103.33	0.69	0.69	1.63	104.33	0.97	1.67	3.82
012	Minuman yang Tidak Beralkohol	110.24	1.89	1.89	11.15	108.33	-1.73	0.12	8.31
014	Rokok dan Tembakau	107.69	0.74	0.74	5.00	107.87	0.17	0.91	4.95
020	PAKAIAN DAN ALAS KAKI	103.04	0.00	0.00	2.61	103.05	0.01	0.01	2.52
021	Pakaian	103.47	0.00	0.00	2.92	103.48	0.01	0.01	2.80
022	Alas Kaki	101.50	0.00	0.00	1.51	101.50	0.00	0.00	1.51
030	PERUMAHAN, AIR, LISTRIK, DAN BAHAN BAKAR RUMAH TANGGA	100.48	0.02	0.02	0.31	100.57	0.09	0.11	0.29
031	Sewa dan Kontrak Rumah	100.00	0.00	0.00	0.00	100.00	0.00	0.00	0.00
032	Pemeliharaan, Perbaikan, dan Keamanan Tempat Tinggal/ Perumahan	103.45	0.15	0.15	2.42	104.12	0.65	0.79	2.28
033	Penyediaan Air dan Layanan Perumahan Lainnya	100.66	0.00	0.00	0.35	100.66	0.00	0.00	0.35
034	Listrik, dan Bahan Bakar Rumah Tangga	99.66	0.00	0.00	-0.29	99.66	0.00	0.00	-0.29
040	PERLENGKAPAN, PERALATAN DAN PEMELIHARAAN RUTIN RUMAH TANGGA	104.40	0.07	0.07	2.50	104.36	-0.04	0.03	2.31
041	Furniture, Perlengkapan dan Karpet	87.14	0.00	0.00	2.60	87.14	0.00	0.00	2.60
042	Tekstil Rumah Tangga	115.58	0.00	0.00	5.85	120.54	4.29	4.30	10.39
043	Peralatan Rumah Tangga	101.08	0.00	0.00	0.04	101.35	0.27	0.27	0.31
044	Barang Pecah Belah dan Peralatan Makan Minum	110.47	0.00	0.00	8.37	110.81	0.31	0.31	8.71
045	Peralatan dan Perlengkapan Perumahan dan Kebun	97.19	0.00	0.00	-8.18	97.19	0.00	0.00	-8.18
046	Barang dan Layanan untuk Pemeliharaan Rumah Tangga Rutin	106.67	0.10	0.10	2.98	106.35	-0.30	-0.20	2.47
050	KESEHATAN	106.47	0.16	0.16	3.98	106.53	0.06	0.21	2.32
051	Obat-obatan dan Produk Kesehatan	113.48	0.25	0.25	9.05	113.58	0.09	0.34	6.17
052	Jasa Rawat Jalan	94.64	0.00	0.00	-5.36	94.64	0.00	0.00	-5.36
053	Jasa Rawat Inap	100.00	0.00	0.00	0.00	100.00	0.00	0.00	0.00
054	Jasa Kesehatan Lainnya	100.00	0.00	0.00	0.00	100.00	0.00	0.00	0.00
060	TRANSPORTASI	100.02	-1.19	-1.19	-1.09	99.57	-0.45	-1.63	-1.00
064	Pembelian Kendaraan	100.37	0.00	0.00	0.37	100.37	0.00	0.00	0.37
062	Pengoperasian Peralatan Transportasi Pribadi	99.69	-1.36	-1.36	-2.57	99.05	-0.64	-1.99	-2.53
063	Jasa Angkutan Penumpang	100.59	-2.67	-2.67	2.22	100.06	-0.53	-3.19	2.65
064	Jasa Pengiriman Barang	107.01	0.00	0.00	0.05	107.14	0.12	0.12	0.17
070	INFORMASI, KOMUNIKASI, DAN JASA KEUANGAN	99.25	0.00	0.00	0.11	99.11	-0.14	-0.14	-0.04
071	Peralatan Informasi dan Komunikasi	89.50	0.00	0.00	-2.66	88.85	-0.73	-0.72	-3.37
072	Layanan Informasi dan Komunikasi	101.95	0.00	0.00	0.84	101.95	0.00	0.00	0.84
073	Asuransi	0.00	0.00	0.00	0.00	0.00	0.00	0.00	0.00
074	Jasa Keuangan	100.00	0.00	0.00	0.00	100.00	0.00	0.00	0.00
080	REKREASI, OLAHRAGA, DAN BUDAYA	104.81	0.00	0.00	2.52	104.81	0.00	0.00	2.52
081	Barang Rekreasi Tahan Lama	0.00	0.00	0.00	0.00	0.00	0.00	0.00	0.00
082	Barang Rekreasi Lainnya dan Olah Raga	100.80	0.00	0.00	0.00	100.80	0.00	0.00	0.00
083	Layanan Rekreasi dan Olahraga	103.45	0.00	0.00	0.00	103.45	0.00	0.00	0.00
085	Layanan Kebudayaan	100.00	0.00	0.00	0.00	100.00	0.00	0.00	0.00
086	Koran, Buku, dan Perlengkapan Sekolah	109.02	0.00	0.00	6.60	109.02	0.00	0.00	6.60
090	PENDIDIKAN	102.78	0.00	0.00	2.78	102.78	0.00	0.00	2.78
091	Pendidikan Dasar dan Anak Usia Dini	103.16	0.00	0.00	3.16	103.16	0.00	0.00	3.16
092	Pendidikan Menengah	106.50	0.00	0.00	6.50	106.50	0.00	0.00	6.50
093	Pendidikan Tinggi	100.00	0.00	0.00	0.00	100.00	0.00	0.00	0.00
094	Pendidikan Lainnya	100.00	0.00	0.00	0.00	100.00	0.00	0.00	0.00
100	PENYEDIAAN MAKANAN DAN MINUMAN/RESTORAN	110.80	0.61	0.61	8.26	111.07	0.24	0.86	8.52
101	Jasa Pelayanan Makanan dan Minuman	100.82	0.00	0.00	0.51	100.82	0.00	0.00	0.51
110	PERAWATAN PRIBADI DAN JASA LAINNYA	103.31	0.08	0.08	2.14	103.84	0.51	0.59	2.25
111	Perawatan Pribadi	102.69	-0.20	-0.20	0.99	103.21	0.51	0.30	0.59
112	Perawatan Pribadi Lainnya	105.36	0.86	0.86	5.67	105.98	0.59	1.45	7.39
113	Perlindungan Sosial								
114	Jasa Lainnya	100.00	0.00	0.00	0.00	100.00	0.00	0.00	0.00

Tabel 4. Lanjutan

Kota Cirebon

KODE	KELOMPOK/SUB KELOMPOK	Maret 2020				April 2020			
		IHK	Inflasi Bulanan	Inflasi Tahun Kalender	Inflasi Tahunan	IHK	Inflasi Bulanan	Inflasi Tahun Kalender	Inflasi Tahunan
[1]	[2]	[11]	[12]	[13]	[14]	[15]	[16]	[17]	[18]
000	UMUM	102.72	0.29	0.56	1.97	102.74	0.02	0.58	1.83
010	MAKANAN, MINUMAN DAN TEMBAKAU	106.00	0.80	2.24	5.12	105.92	-0.08	2.16	4.43
011	Makanan	105.48	1.10	2.79	5.08	105.37	-0.10	2.68	4.21
012	Minuman yang Tidak Beralkohol	107.23	-1.02	-0.90	5.49	107.23	0.00	-0.90	5.10
014	Rokok dan Tembakau	108.12	0.23	1.14	5.20	108.12	0.00	1.14	5.20
020	PAKAIAN DAN ALAS KAKI	103.07	0.02	0.03	0.92	103.06	-0.01	0.02	0.73
021	Pakaian	103.50	0.02	0.03	0.76	103.50	0.00	0.03	0.56
022	Alas Kaki	101.50	0.00	0.00	1.47	101.50	0.00	0.00	1.36
030	PERUMAHAN, AIR, LISTRIK, DAN BAHAN BAKAR RUMAH TANGGA	100.59	0.02	0.13	0.33	100.64	0.05	0.18	0.44
031	Sewa dan Kontrak Rumah	100.00	0.00	0.00	0.00	100.00	0.00	0.00	0.00
032	Pemeliharaan, Perbaikan, dan Keamanan Tempat Tinggal/ Perumahan	103.96	-0.15	0.64	2.11	103.96	0.00	0.64	2.08
033	Penyediaan Air dan Layanan Perumahan Lainnya	100.66	0.00	0.00	0.35	100.66	0.00	0.00	0.35
034	Listrik, dan Bahan Bakar Rumah Tangga	99.82	0.16	0.16	-0.05	99.98	0.16	0.32	0.32
040	PERLENGKAPAN, PERALATAN DAN PEMELIHARAAN RUTIN RUMAH TANGGA	104.40	0.04	0.07	2.06	104.37	-0.03	0.04	2.06
041	Furniture, Perlengkapan dan Karpet	87.14	0.00	0.00	2.60	87.14	0.00	0.00	2.60
042	Tekstil Rumah Tangga	120.54	0.00	4.30	10.39	120.54	0.00	4.30	4.30
043	Peralatan Rumah Tangga	101.38	0.03	0.30	0.34	101.38	0.00	0.30	0.34
044	Barang Pecah Belah dan Peralatan Makan Minum	111.05	0.22	0.52	2.79	111.05	0.00	0.52	2.79
045	Peralatan dan Perlengkapan Perumahan dan Kebun	97.19	0.00	0.00	-8.18	97.19	0.00	0.00	-8.18
046	Barang dan Layanan untuk Pemeliharaan Rumah Tangga Rutin	106.38	0.03	-0.17	2.43	106.35	-0.03	-0.20	2.68
050	KESEHATAN	106.53	0.00	0.21	0.54	106.53	0.00	0.21	0.51
051	Obat-obatan dan Produk Kesehatan	113.58	0.00	0.34	3.17	113.58	0.00	0.34	3.12
052	Jasa Rawat Jalan	94.64	0.00	0.00	-5.36	94.64	0.00	0.00	-5.36
053	Jasa Rawat Inap	100.00	0.00	0.00	0.00	100.00	0.00	0.00	0.00
054	Jasa Kesehatan Lainnya	100.00	0.00	0.00	0.00	100.00	0.00	0.00	0.00
060	TRANSPORTASI	99.65	0.08	-1.55	-0.71	99.65	0.00	-1.55	-0.71
064	Pembelian Kendaraan	100.37	0.00	0.00	0.37	100.37	0.00	0.00	0.37
062	Pengoperasian Peralatan Transportasi Pribadi	99.19	0.14	-1.86	-2.04	99.19	0.00	-1.86	-2.04
063	Jasa Angkutan Penumpang	100.06	0.00	-3.19	2.65	100.06	0.00	-3.19	2.65
064	Jasa Pengiriman Barang	107.14	0.00	0.12	0.17	107.14	0.00	0.12	0.17
070	INFORMASI, KOMUNIKASI, DAN JASA KEUANGAN	99.11	0.00	-0.14	-0.04	99.11	0.00	-0.14	-0.04
071	Peralatan Informasi dan Komunikasi	88.85	0.00	-0.72	-3.37	88.85	0.00	-0.72	-3.37
072	Layanan Informasi dan Komunikasi	101.95	0.00	0.00	0.84	101.95	0.00	0.00	0.84
073	Asuransi	0.00	0.00	0.00	0.00	0.00	0.00	0.00	0.00
074	Jasa Keuangan	100.00	0.00	0.00	0.00	100.00	0.00	0.00	0.00
080	REKREASI, OLAHRAGA, DAN BUDAYA	104.81	0.00	0.00	2.52	104.81	0.00	0.00	2.41
081	Barang Rekreasi Tahan Lama	0.00	0.00	0.00	0.00	0.00	0.00	0.00	0.00
082	Barang Rekreasi Lainnya dan Olah Raga	100.80	0.00	0.00	0.00	100.80	0.00	0.00	0.00
083	Layanan Rekreasi dan Olahraga	103.45	0.00	0.00	0.00	103.45	0.00	0.00	0.00
085	Layanan Kebudayaan	100.00	0.00	0.00	0.00	100.00	0.00	0.00	0.00
086	Koran, Buku, dan Perlengkapan Sekolah	109.02	0.00	0.00	6.60	109.02	0.00	0.00	6.30
090	PENDIDIKAN	102.78	0.00	0.00	2.78	102.78	0.00	0.00	2.78
091	Pendidikan Dasar dan Anak Usia Dini	103.16	0.00	0.00	3.16	103.16	0.00	0.00	3.16
092	Pendidikan Menengah	106.50	0.00	0.00	6.50	106.50	0.00	0.00	6.50
093	Pendidikan Tinggi	100.00	0.00	0.00	0.00	100.00	0.00	0.00	0.00
094	Pendidikan Lainnya	100.00	0.00	0.00	0.00	100.00	0.00	0.00	0.00
100	PENYEDIAAN MAKANAN DAN MINUMAN/RESTORAN	111.07	0.00	0.86	8.52	111.07	0.00	0.86	7.93
101	Jasa Pelayanan Makanan dan Minuman	101.18	0.36	0.35	0.87	101.18	0.00	0.35	0.87
110	PERAWATAN PRIBADI DAN JASA LAINNYA	104.11	0.26	0.85	2.97	104.75	0.61	1.47	3.43
111	Perawatan Pribadi	103.05	-0.16	0.15	1.12	103.06	0.01	0.16	0.86
112	Perawatan Pribadi Lainnya	106.86	0.83	2.29	8.04	109.34	2.32	4.67	10.67
113	Perlindungan Sosial								
114	Jasa Lainnya	107.39	7.39	7.39	7.39	107.39	0.00	7.39	7.39

Tabel 4. Lanjutan

Kota Cirebon

KODE	KELOMPOK/SUB KELOMPOK	Mei 2020				Juni 2020			
		IHK	Inflasi Bulanan	Inflasi Tahun Kalender	Inflasi Tahunan	IHK	Inflasi Bulanan	Inflasi Tahun Kalender	Inflasi Tahunan
[1]	[2]	[19]	[20]	[21]	[22]	[23]	[24]	[25]	[26]
000	UMUM	102.65	-0.09	0.49	1.48	103.11	0.45	0.94	1.76
010	MAKANAN, MINUMAN DAN TEMBAKAU	105.42	-0.47	1.68	3.19	106.58	1.10	2.80	4.24
011	Makanan	104.65	-0.68	1.98	2.47	106.21	1.49	3.50	4.26
012	Minuman yang Tidak Beralkohol	107.90	0.62	-0.28	6.95	107.27	-0.58	-0.86	3.16
014	Rokok dan Tembakau	108.12	0.00	1.14	4.97	108.12	0.00	1.14	4.64
020	PAKAIAN DAN ALAS KAKI	103.05	-0.01	0.01	1.27	103.13	0.08	0.09	1.27
021	Pakaian	103.50	0.00	0.03	1.26	103.60	0.10	0.13	1.24
022	Alas Kaki	101.44	-0.06	-0.06	1.32	101.44	0.00	-0.06	1.34
030	PERUMAHAN, AIR, LISTRIK, DAN BAHAN BAKAR RUMAH TANGGA	100.64	0.00	0.18	0.43	100.69	0.05	0.23	0.48
031	Sewa dan Kontrak Rumah	100.00	0.00	0.00	0.00	100.00	0.00	0.00	0.00
032	Pemeliharaan, Perbaikan, dan Keamanan Tempat Tinggal/ Perumahan	103.95	-0.01	0.63	2.02	104.41	0.44	1.07	2.47
033	Penyediaan Air dan Layanan Perumahan Lainnya	100.66	0.00	0.00	0.35	100.66	0.00	0.00	0.35
034	Listrik, dan Bahan Bakar Rumah Tangga	99.98	0.00	0.32	0.32	99.92	-0.06	0.26	0.26
040	PERLENGKAPAN, PERALATAN DAN PEMELIHARAAN RUTIN RUMAH TANGGA	104.43	0.06	0.10	1.67	105.14	0.68	0.78	2.28
041	Furniture, Perlengkapan dan Karpet	87.14	0.00	0.00	2.60	87.14	0.00	0.00	2.60
042	Tekstil Rumah Tangga	120.54	0.00	4.30	4.30	124.81	3.54	7.99	10.97
043	Peralatan Rumah Tangga	101.38	0.00	0.30	0.34	102.64	1.24	1.55	1.58
044	Barang Pecah Belah dan Peralatan Makan Minum	111.05	0.00	0.52	2.79	112.44	1.25	1.78	4.07
045	Peralatan dan Perlengkapan Perumahan dan Kebun	97.19	0.00	0.00	-8.18	96.66	-0.55	-0.54	-8.69
046	Barang dan Layanan untuk Pemeliharaan Rumah Tangga Rutin	106.43	0.08	-0.12	2.12	107.02	0.55	0.43	2.46
050	KESEHATAN	106.53	0.00	0.21	0.37	107.28	0.70	0.92	1.08
051	Obat-obatan dan Produk Kesehatan	113.58	0.00	0.34	2.88	114.85	1.12	1.46	4.03
052	Jasa Rawat Jalan	94.64	0.00	0.00	-5.36	94.64	0.00	0.00	-5.36
053	Jasa Rawat Inap	100.00	0.00	0.00	0.00	100.00	0.00	0.00	0.00
054	Jasa Kesehatan Lainnya	100.00	0.00	0.00	0.00	100.00	0.00	0.00	0.00
060	TRANSPORTASI	99.65	0.00	-1.55	-0.93	99.86	0.21	-1.35	-1.22
064	Pembelian Kendaraan	100.37	0.00	0.00	0.37	100.37	0.00	0.00	0.00
062	Pengoperasian Peralatan Transportasi Pribadi	99.19	0.00	-1.86	-2.00	99.19	0.00	-1.86	-2.03
063	Jasa Angkutan Penumpang	100.06	0.00	-3.19	0.94	101.44	1.38	-1.85	-0.30
064	Jasa Pengiriman Barang	107.14	0.00	0.12	0.17	107.14	0.00	0.12	0.17
070	INFORMASI, KOMUNIKASI, DAN JASA KEUANGAN	99.11	0.00	-0.14	-0.63	99.02	-0.09	-0.23	-0.72
071	Peralatan Informasi dan Komunikasi	88.85	0.00	-0.72	-3.37	88.41	-0.50	-1.21	-3.84
072	Layanan Informasi dan Komunikasi	101.95	0.00	0.00	0.00	101.95	0.00	0.00	0.00
073	Asuransi	0.00	0.00	0.00	0.00	0.00	0.00	0.00	0.00
074	Jasa Keuangan	100.00	0.00	0.00	0.00	100.00	0.00	0.00	0.00
080	REKREASI, OLAHRAGA, DAN BUDAYA	104.82	0.01	0.01	2.42	107.01	2.09	2.10	3.47
081	Barang Rekreasi Tahan Lama	0.00	0.00	0.00	0.00	0.00	0.00	0.00	0.00
082	Barang Rekreasi Lainnya dan Olah Raga	100.80	0.00	0.00	0.00	100.80	0.00	0.00	0.00
083	Layanan Rekreasi dan Olahraga	103.45	0.00	0.00	0.00	109.65	5.99	6.00	6.00
085	Layanan Kebudayaan	100.00	0.00	0.00	0.00	100.00	0.00	0.00	0.00
086	Koran, Buku, dan Perlengkapan Sekolah	109.06	0.04	0.04	6.34	109.04	-0.02	0.02	3.47
090	PENDIDIKAN	102.78	0.00	0.00	2.78	102.78	0.00	0.00	2.78
091	Pendidikan Dasar dan Anak Usia Dini	103.16	0.00	0.00	3.16	103.16	0.00	0.00	3.16
092	Pendidikan Menengah	106.50	0.00	0.00	6.50	106.50	0.00	0.00	6.50
093	Pendidikan Tinggi	100.00	0.00	0.00	0.00	100.00	0.00	0.00	0.00
094	Pendidikan Lainnya	100.00	0.00	0.00	0.00	100.00	0.00	0.00	0.00
100	PENYEDIAAN MAKANAN DAN MINUMAN/RESTORAN	111.07	0.00	0.86	7.89	111.07	0.00	0.86	3.00
101	Jasa Pelayanan Makanan dan Minuman	101.18	0.00	0.35	0.87	101.18	0.00	0.35	0.46
110	PERAWATAN PRIBADI DAN JASA LAINNYA	105.57	0.78	2.26	4.07	106.30	0.69	2.97	4.49
111	Perawatan Pribadi	103.67	0.59	0.75	1.12	104.33	0.64	1.39	1.59
112	Perawatan Pribadi Lainnya	110.84	1.37	6.10	12.53	110.76	-0.07	6.03	11.73
113	Perlindungan Sosial								
114	Jasa Lainnya	107.39	0.00	7.39	7.39	119.87	11.62	19.87	19.87

Tabel 4. Lanjutan

Kota Cirebon

KODE	KELOMPOK/SUB KELOMPOK	Juli 2020				Agustus 2020			
		IHK	Inflasi Bulanan	Inflasi Tahun Kalender	Inflasi Tahunan	IHK	Inflasi Bulanan	Inflasi Tahun Kalender	Inflasi Tahunan
[1]	[2]	[27]	[28]	[29]	[30]	[31]	[32]	[33]	[34]
000	UMUM	102.99	-0.12	0.83	1.51	102.75	-0.23	0.59	1.05
010	MAKANAN, MINUMAN DAN TEMBAKAU	105.51	-1.00	1.76	2.91	104.06	-1.37	0.37	1.25
011	Makanan	104.77	-1.36	2.10	2.51	102.88	-1.80	0.25	0.31
012	Minuman yang Tidak Beralkohol	106.61	-0.62	-1.47	2.21	106.86	0.23	-1.24	3.00
014	Rokok dan Tembakau	108.77	0.60	1.75	5.27	108.77	0.00	1.75	5.24
020	PAKAIAN DAN ALAS KAKI	103.17	0.04	0.13	1.14	103.16	-0.01	0.12	0.50
021	Pakaian	103.65	0.05	0.18	1.08	103.64	-0.01	0.17	0.63
022	Alas Kaki	101.44	0.00	-0.06	1.34	101.44	0.00	-0.06	0.04
030	PERUMAHAN, AIR, LISTRIK, DAN BAHAN BAKAR RUMAH TANGGA	100.69	0.00	0.23	0.45	100.77	0.08	0.31	0.52
031	Sewa dan Kontrak Rumah	100.00	0.00	0.00	0.00	100.00	0.00	0.00	0.00
032	Pemeliharaan, Perbaikan, dan Keamanan Tempat Tinggal/ Perumahan	104.48	0.07	1.14	2.33	105.02	0.52	1.67	2.80
033	Penyediaan Air dan Layanan Perumahan Lainnya	100.66	0.00	0.00	0.35	100.66	0.00	0.00	0.35
034	Listrik, dan Bahan Bakar Rumah Tangga	99.90	-0.02	0.24	0.24	99.90	0.00	0.24	0.24
040	PERLENGKAPAN, PERALATAN DAN PEMELIHARAAN RUTIN RUMAH TANGGA	105.41	0.26	1.04	2.17	105.22	-0.18	0.86	1.78
041	Furniture, Perlengkapan dan Karpet	87.14	0.00	0.00	1.59	87.14	0.00	0.00	1.59
042	Tekstil Rumah Tangga	126.64	1.47	9.57	12.60	123.23	-2.69	6.62	6.62
043	Peralatan Rumah Tangga	102.64	0.00	1.55	1.58	102.64	0.00	1.55	1.58
044	Barang Pecah Belah dan Peralatan Makan Minum	112.44	0.00	1.78	1.78	112.44	0.00	1.78	1.78
045	Peralatan dan Perlengkapan Perumahan dan Kebun	96.66	0.00	-0.54	-8.69	96.66	0.00	-0.54	-8.69
046	Barang dan Layanan untuk Pemeliharaan Rumah Tangga Rutin	107.34	0.30	0.73	2.47	107.20	-0.13	0.60	2.15
050	KESEHATAN	107.28	0.00	0.92	0.39	110.54	3.04	3.98	3.48
051	Obat-obatan dan Produk Kesehatan	114.85	0.00	1.46	2.87	120.38	4.81	6.34	7.91
052	Jasa Rawat Jalan	94.64	0.00	0.00	-5.36	94.64	0.00	0.00	-5.36
053	Jasa Rawat Inap	100.00	0.00	0.00	0.00	100.00	0.00	0.00	0.00
054	Jasa Kesehatan Lainnya	100.00	0.00	0.00	0.00	100.00	0.00	0.00	0.00
060	TRANSPORTASI	100.07	0.21	-1.14	-0.82	100.40	0.33	-0.81	-0.26
064	Pembelian Kendaraan	100.37	0.00	0.00	0.00	100.37	0.00	0.00	0.00
062	Pengoperasian Peralatan Transportasi Pribadi	99.19	0.00	-1.86	-1.84	99.19	0.00	-1.86	-1.84
063	Jasa Angkutan Penumpang	102.88	1.42	-0.46	1.65	105.11	2.17	1.70	5.54
064	Jasa Pengiriman Barang	107.14	0.00	0.12	0.59	107.14	0.00	0.12	0.59
070	INFORMASI, KOMUNIKASI, DAN JASA KEUANGAN	99.45	0.43	0.21	-0.29	99.31	-0.14	0.06	-0.43
071	Peralatan Informasi dan Komunikasi	88.63	0.25	-0.97	-3.60	87.94	-0.78	-1.74	-4.36
072	Layanan Informasi dan Komunikasi	102.49	0.53	0.53	0.53	102.49	0.00	0.53	0.53
073	Asuransi	0.00	0.00	0.00	0.00	0.00	0.00	0.00	0.00
074	Jasa Keuangan	100.00	0.00	0.00	0.00	100.01	0.01	0.01	0.01
080	REKREASI, OLAHRAGA, DAN BUDAYA	108.60	1.49	3.62	5.01	108.60	0.00	3.62	4.08
081	Barang Rekreasi Tahan Lama	0.00	0.00	0.00	0.00	0.00	0.00	0.00	0.00
082	Barang Rekreasi Lainnya dan Olah Raga	108.76	7.90	7.90	7.90	108.76	0.00	7.90	7.90
083	Layanan Rekreasi dan Olahraga	109.65	0.00	6.00	6.00	109.65	0.00	6.00	6.00
085	Layanan Kebudayaan	100.00	0.00	0.00	0.00	100.00	0.00	0.00	0.00
086	Koran, Buku, dan Perlengkapan Sekolah	109.20	0.15	0.17	3.62	109.20	0.00	0.17	1.31
090	PENDIDIKAN	102.78	0.00	0.00	2.78	102.81	0.03	0.03	0.03
091	Pendidikan Dasar dan Anak Usia Dini	103.16	0.00	0.00	3.16	103.30	0.14	0.13	0.13
092	Pendidikan Menengah	106.50	0.00	0.00	6.50	106.50	0.00	0.00	0.00
093	Pendidikan Tinggi	100.00	0.00	0.00	0.00	100.00	0.00	0.00	0.00
094	Pendidikan Lainnya	100.00	0.00	0.00	0.00	100.00	0.00	0.00	0.00
100	PENYEDIAAN MAKANAN DAN MINUMAN/RESTORAN	111.07	0.00	0.86	2.88	111.07	0.00	0.86	2.35
101	Jasa Pelayanan Makanan dan Minuman	101.56	0.38	0.73	0.73	101.56	0.00	0.73	0.73
110	PERAWATAN PRIBADI DAN JASA LAINNYA	106.92	0.58	3.57	4.83	108.03	1.04	4.65	6.06
111	Perawatan Pribadi	104.43	0.10	1.49	1.73	104.36	-0.07	1.42	1.86
112	Perawatan Pribadi Lainnya	112.90	1.93	8.07	12.58	117.51	4.08	12.49	17.14
113	Perlindungan Sosial								
114	Jasa Lainnya	119.87	0.00	19.87	19.87	119.87	0.00	19.87	19.87

Tabel 4. Lanjutan

Kota Cirebon

KODE	KELOMPOK/SUB KELOMPOK	September 2020				Oktober 2020			
		IHK	Inflasi Bulanan	Inflasi Tahun Kalender	Inflasi Tahunan	IHK	Inflasi Bulanan	Inflasi Tahun Kalender	Inflasi Tahunan
[1]	[2]	[35]	[36]	[37]	[38]	[39]	[40]	[41]	[42]
000	UMUM	102.49	-0.25	0.34	1.14	102.50	0.01	0.35	1.03
010	MAKANAN, MINUMAN DAN TEMBAKAU	103.18	-0.85	-0.48	2.01	103.18	0.00	-0.48	1.72
011	Makanan	101.70	-1.15	-0.90	1.19	101.48	-0.22	-1.11	0.98
012	Minuman yang Tidak Beralkohol	107.32	0.43	-0.81	3.89	109.53	2.06	1.23	4.01
014	Rokok dan Tembakau	108.77	0.00	1.75	5.17	108.77	0.00	1.75	4.23
020	PAKAIAN DAN ALAS KAKI	103.16	0.00	0.12	0.37	103.22	0.06	0.18	0.27
021	Pakaian	103.64	0.00	0.17	0.45	103.71	0.07	0.24	0.35
022	Alas Kaki	101.44	0.00	-0.06	0.04	101.47	0.03	-0.03	-0.03
030	PERUMAHAN, AIR, LISTRIK, DAN BAHAN BAKAR RUMAH TANGGA	100.74	-0.03	0.28	0.49	100.69	-0.05	0.23	0.25
031	Sewa dan Kontrak Rumah	100.00	0.00	0.00	0.00	100.00	0.00	0.00	0.00
032	Pemeliharaan, Perbaikan, dan Keamanan Tempat Tinggal/ Perumahan	104.84	-0.17	1.49	2.61	104.84	0.00	1.49	1.58
033	Penyediaan Air dan Layanan Perumahan Lainnya	100.66	0.00	0.00	0.35	100.66	0.00	0.00	0.00
034	Listrik, dan Bahan Bakar Rumah Tangga	99.90	0.00	0.24	0.24	99.72	-0.18	0.06	0.06
040	PERLENGKAPAN, PERALATAN DAN PEMELIHARAAN RUTIN RUMAH TANGGA	105.22	0.00	0.86	1.53	105.40	0.17	1.03	1.41
041	Furniture, Perlengkapan dan Karpet	87.14	0.00	0.00	1.59	87.14	0.00	0.00	1.59
042	Tekstil Rumah Tangga	121.13	-1.70	4.81	4.81	121.13	0.00	4.81	4.81
043	Peralatan Rumah Tangga	102.64	0.00	1.55	1.58	102.64	0.00	1.55	1.55
044	Barang Pecah Belah dan Peralatan Makan Minum	112.44	0.00	1.78	1.78	112.44	0.00	1.78	1.78
045	Peralatan dan Perlengkapan Perumahan dan Kebun	96.66	0.00	-0.54	-0.76	96.66	0.00	-0.54	-0.76
046	Barang dan Layanan untuk Pemeliharaan Rumah Tangga Rutin	107.28	0.07	0.68	1.47	107.53	0.23	0.91	1.29
050	KESEHATAN	110.54	0.00	3.98	2.62	111.39	0.77	4.78	4.86
051	Obat-obatan dan Produk Kesehatan	120.38	0.00	6.34	6.46	121.68	1.08	7.49	7.61
052	Jasa Rawat Jalan	94.64	0.00	0.00	-5.36	94.64	0.00	0.00	0.00
053	Jasa Rawat Inap	100.00	0.00	0.00	0.00	100.00	0.00	0.00	0.00
054	Jasa Kesehatan Lainnya	100.00	0.00	0.00	0.00	102.01	2.01	2.01	2.01
060	TRANSPORTASI	100.40	0.00	-0.81	-0.26	100.21	-0.19	-1.00	-0.46
064	Pembelian Kendaraan	100.37	0.00	0.00	0.00	99.65	-0.72	-0.71	-0.71
062	Pengoperasian Peralatan Transportasi Pribadi	99.19	0.00	-1.86	-1.84	99.19	0.00	-1.86	-1.86
063	Jasa Angkutan Penumpang	105.11	0.00	1.70	5.54	105.11	0.00	1.70	5.54
064	Jasa Pengiriman Barang	107.14	0.00	0.12	0.59	109.08	1.81	1.94	2.41
070	INFORMASI, KOMUNIKASI, DAN JASA KEUANGAN	99.19	-0.12	-0.06	-0.55	99.19	0.00	-0.06	-0.55
071	Peralatan Informasi dan Komunikasi	87.51	-0.49	-2.22	-4.82	87.51	0.00	-2.22	-4.82
072	Layanan Informasi dan Komunikasi	102.45	-0.04	0.49	0.49	102.45	0.00	0.49	0.49
073	Asuransi	0.00	0.00	0.00	0.00	0.00	0.00	0.00	0.00
074	Jasa Keuangan	100.01	0.00	0.01	0.01	100.01	0.00	0.01	0.01
080	REKREASI, OLAHRAGA, DAN BUDAYA	108.60	0.00	3.62	3.84	109.33	0.67	4.32	4.54
081	Barang Rekreasi Tahan Lama	0.00	0.00	0.00	0.00	0.00	0.00	0.00	0.00
082	Barang Rekreasi Lainnya dan Olah Raga	108.76	0.00	7.90	7.90	110.70	1.78	9.83	9.83
083	Layanan Rekreasi dan Olahraga	109.65	0.00	6.00	6.00	109.65	0.00	6.00	6.00
085	Layanan Kebudayaan	100.00	0.00	0.00	0.00	100.00	0.00	0.00	0.00
086	Koran, Buku, dan Perlengkapan Sekolah	109.20	0.00	0.17	0.71	110.15	0.87	1.04	1.59
090	PENDIDIKAN	102.81	0.00	0.03	0.03	102.81	0.00	0.03	0.03
091	Pendidikan Dasar dan Anak Usia Dini	103.30	0.00	0.13	0.13	103.30	0.00	0.13	0.13
092	Pendidikan Menengah	106.50	0.00	0.00	0.00	106.50	0.00	0.00	0.00
093	Pendidikan Tinggi	100.00	0.00	0.00	0.00	100.00	0.00	0.00	0.00
094	Pendidikan Lainnya	100.00	0.00	0.00	0.00	100.00	0.00	0.00	0.00
100	PENYEDIAAN MAKANAN DAN MINUMAN/RESTORAN	112.40	1.20	2.06	3.39	112.55	0.13	2.20	2.60
101	Jasa Pelayanan Makanan dan Minuman	101.56	0.00	0.73	0.73	101.68	0.12	0.85	0.85
110	PERAWATAN PRIBADI DAN JASA LAINNYA	107.87	-0.15	4.49	4.79	107.64	-0.21	4.27	4.66
111	Perawatan Pribadi	104.33	-0.03	1.39	1.53	104.29	-0.04	1.35	1.48
112	Perawatan Pribadi Lainnya	116.93	-0.49	11.93	12.74	116.14	-0.68	11.18	12.40
113	Perlindungan Sosial								
114	Jasa Lainnya	119.87	0.00	19.87	19.87	119.87	0.00	19.87	19.87

Tabel 4. Lanjutan

Kota Cirebon

KODE	KELOMPOK/SUB KELOMPOK	November 2020				Desember 2020			
		IHK	Inflasi Bulanan	Inflasi Tahun Kalender	Inflasi Tahunan	IHK	Inflasi Bulanan	Inflasi Tahun Kalender	Inflasi Tahunan
[1]	[2]	[43]	[44]	[45]	[46]	[47]	[48]	[49]	[50]
000	UMUM	102.84	0.33	0.68	1.18	103.34	0.49	1.17	1.17
010	MAKANAN, MINUMAN DAN TEMBAKAU	104.42	1.20	0.71	2.28	105.96	1.47	2.20	2.20
011	Makanan	103.07	1.57	0.44	1.83	105.09	1.96	2.41	2.41
012	Minuman yang Tidak Beralkohol	109.61	0.07	1.30	4.43	109.37	-0.22	1.08	1.08
014	Rokok dan Tembakau	108.77	0.00	1.75	3.42	108.77	0.00	1.75	1.75
020	PAKAIAN DAN ALAS KAKI	103.19	-0.03	0.15	0.15	103.26	0.07	0.22	0.22
021	Pakaian	103.66	-0.05	0.19	0.19	103.76	0.10	0.28	0.28
022	Alas Kaki	101.47	0.00	-0.03	-0.03	101.47	0.00	-0.03	-0.03
030	PERUMAHAN, AIR, LISTRIK, DAN BAHAN BAKAR RUMAH TANGGA	100.58	-0.11	0.12	0.12	100.62	0.04	0.16	0.16
031	Sewa dan Kontrak Rumah	100.00	0.00	0.00	0.00	100.00	0.00	0.00	0.00
032	Pemeliharaan, Perbaikan, dan Keamanan Tempat Tinggal/ Perumahan	104.35	-0.47	1.02	1.02	104.67	0.31	1.33	1.33
033	Penyediaan Air dan Layanan Perumahan Lainnya	100.66	0.00	0.00	0.00	100.66	0.00	0.00	0.00
034	Listrik, dan Bahan Bakar Rumah Tangga	99.58	-0.14	-0.08	-0.08	99.58	0.00	-0.08	-0.08
040	PERLENGKAPAN, PERALATAN DAN PEMELIHARAAN RUTIN RUMAH TANGGA	105.85	0.43	1.46	1.74	105.95	0.09	1.56	1.56
041	Furniture, Perlengkapan dan Karpet	87.14	0.00	0.00	0.00	87.14	0.00	0.00	0.00
042	Tekstil Rumah Tangga	121.13	0.00	4.81	4.81	121.13	0.00	4.81	4.81
043	Peralatan Rumah Tangga	102.61	-0.03	1.52	1.52	102.61	0.00	1.52	1.52
044	Barang Pecah Belah dan Peralatan Makan Minum	112.44	0.00	1.78	1.78	115.23	2.48	4.31	4.31
045	Peralatan dan Perlengkapan Perumahan dan Kebun	92.70	-4.10	-4.62	-4.83	92.70	0.00	-4.62	-4.62
046	Barang dan Layanan untuk Pemeliharaan Rumah Tangga Rutin	108.39	0.80	1.72	2.12	108.37	-0.02	1.70	1.70
050	KESEHATAN	111.42	0.03	4.81	4.88	111.42	0.00	4.81	4.81
051	Obat-obatan dan Produk Kesehatan	121.74	0.05	7.55	7.66	121.74	0.00	7.55	7.55
052	Jasa Rawat Jalan	94.64	0.00	0.00	0.00	94.64	0.00	0.00	0.00
053	Jasa Rawat Inap	100.00	0.00	0.00	0.00	100.00	0.00	0.00	0.00
054	Jasa Kesehatan Lainnya	102.01	0.00	2.01	2.01	102.01	0.00	2.01	2.01
060	TRANSPORTASI	100.11	-0.10	-1.10	-0.56	100.40	0.29	-0.81	-0.81
064	Pembelian Kendaraan	99.65	0.00	-0.71	-0.71	99.65	0.00	-0.71	-0.71
062	Pengoperasian Peralatan Transportasi Pribadi	99.19	0.00	-1.86	-1.86	99.19	0.00	-1.86	-1.86
063	Jasa Angkutan Penumpang	104.44	-0.64	1.05	4.86	106.43	1.91	2.98	2.98
064	Jasa Pengiriman Barang	109.08	0.00	1.94	1.94	109.08	0.00	1.94	1.94
070	INFORMASI, KOMUNIKASI, DAN JASA KEUANGAN	98.86	-0.33	-0.39	-0.88	98.86	0.00	-0.39	-0.39
071	Peralatan Informasi dan Komunikasi	85.89	-1.85	-4.03	-6.58	85.89	0.00	-4.03	-4.03
072	Layanan Informasi dan Komunikasi	102.45	0.00	0.49	0.49	102.45	0.00	0.49	0.49
073	Asuransi	0.00	0.00	0.00	0.00	0.00	0.00	0.00	0.00
074	Jasa Keuangan	100.01	0.00	0.01	0.01	100.01	0.00	0.01	0.01
080	REKREASI, OLAHRAGA, DAN BUDAYA	109.33	0.00	4.32	4.32	109.33	0.00	4.32	4.32
081	Barang Rekreasi Tahan Lama	0.00	0.00	0.00	0.00	0.00	0.00	0.00	0.00
082	Barang Rekreasi Lainnya dan Olah Raga	110.70	0.00	9.83	9.83	110.70	0.00	9.83	9.83
083	Layanan Rekreasi dan Olahraga	109.65	0.00	6.00	6.00	109.65	0.00	6.00	6.00
085	Layanan Kebudayaan	100.00	0.00	0.00	0.00	100.00	0.00	0.00	0.00
086	Koran, Buku, dan Perlengkapan Sekolah	110.15	0.00	1.04	1.04	110.15	0.00	1.04	1.04
090	PENDIDIKAN	102.81	0.00	0.03	0.03	102.81	0.00	0.03	0.03
091	Pendidikan Dasar dan Anak Usia Dini	103.30	0.00	0.13	0.13	103.30	0.00	0.13	0.13
092	Pendidikan Menengah	106.50	0.00	0.00	0.00	106.50	0.00	0.00	0.00
093	Pendidikan Tinggi	100.00	0.00	0.00	0.00	100.00	0.00	0.00	0.00
094	Pendidikan Lainnya	100.00	0.00	0.00	0.00	100.00	0.00	0.00	0.00
100	PENYEDIAAN MAKANAN DAN MINUMAN/RESTORAN	112.98	0.38	2.59	2.59	113.20	0.19	2.79	2.79
101	Jasa Pelayanan Makanan dan Minuman	101.79	0.11	0.96	0.96	102.11	0.31	1.28	1.28
110	PERAWATAN PRIBADI DAN JASA LAINNYA	107.90	0.24	4.52	5.06	107.87	-0.03	4.49	4.49
111	Perawatan Pribadi	105.00	0.68	2.04	2.32	105.49	0.47	2.52	2.52
112	Perawatan Pribadi Lainnya	115.16	-0.84	10.24	11.58	113.62	-1.34	8.76	8.76
113	Perlindungan Sosial								
114	Jasa Lainnya	119.87	0.00	19.87	19.87	119.87	0.00	19.87	19.87

Tabel 5. IHK dan Inflasi Kota Bekasi, 2020

Kota Bekasi

KODE	KELOMPOK/SUB KELOMPOK	Januari 2020				Februari 2020			
		IHK	Inflasi Bulanan	Inflasi Tahun Kalender	Inflasi Tahunan	IHK	Inflasi Bulanan	Inflasi Tahun Kalender	Inflasi Tahunan
[1]	[2]	[3]	[4]	[5]	[6]	[7]	[8]	[9]	[10]
000	UMUM	105,48	0,38	0,38	3,60	105,88	0,38	0,76	3,79
010	MAKANAN, MINUMAN DAN TEMBAKAU	106,52	0,99	0,99	4,30	107,82	1,22	2,23	5,19
011	Makanan	106,79	0,91	0,91	4,72	108,26	1,38	2,30	5,71
012	Minuman yang Tidak Beralkohol	101,66	-0,36	-0,36	-1,26	101,83	0,17	-0,20	-1,14
014	Rokok dan Tembakau	111,22	4,13	4,13	8,42	112,41	1,07	5,24	9,51
020	PAKAIAN DAN ALAS KAKI	108,22	0,03	0,03	5,83	108,92	0,65	0,67	5,83
021	Pakaian	108,98	-0,01	-0,01	6,29	109,29	0,28	0,27	5,80
022	Alas Kaki	105,17	0,16	0,16	3,95	107,43	2,15	2,31	5,97
030	PERUMAHAN, AIR, LISTRIK, DAN BAHAN BAKAR RUMAH	102,04	0,24	0,24	0,98	102,17	0,13	0,37	1,05
031	Sewa dan Kontrak Rumah	101,73	0,00	0,00	1,18	101,73	0,00	0,00	1,01
032	Pemeliharaan, Perbaikan, dan Keamanan Tempat Tinggal/Perumahan	106,40	0,29	0,29	2,13	106,40	0,00	0,29	2,14
033	Penyediaan Air dan Layanan Perumahan Lainnya	100,04	0,00	0,00	0,00	100,04	0,00	0,00	0,00
034	Listrik, dan Bahan Bakar Rumah Tangga	100,59	0,64	0,64	0,47	101,01	0,42	1,06	0,89
040	PERLENGKAPAN, PERALATAN DAN PEMELIHARAAN RU	104,26	0,01	0,01	2,07	104,34	0,08	0,09	1,86
041	Furniture, Perlengkapan dan Karpet	111,55	0,40	0,40	10,20	111,63	0,07	0,47	10,28
042	Tekstil Rumah Tangga	102,53	-0,16	-0,16	1,26	102,53	0,00	-0,16	1,26
043	Peralatan Rumah Tangga	103,04	1,60	1,60	2,02	103,04	0,00	1,60	2,02
044	Barang Pecah Belah dan Peralatan Makan Minum	100,00	0,00	0,00	0,00	100,00	0,00	0,00	0,00
045	Peralatan dan Perlengkapan Perumahan dan Kebun	0,00	0,00	0,00	0,00	0,00	0,00	0,00	0,00
046	Barang dan Layanan untuk Pemeliharaan Rumah Tangga Rutin	103,67	-0,34	-0,34	0,96	103,77	0,10	-0,24	0,64
050	KESEHATAN	108,55	1,77	1,77	6,29	108,55	0,00	1,77	5,64
051	Obat-obatan dan Produk Kesehatan	111,59	0,55	0,55	7,06	111,59	0,00	0,55	5,37
052	Jasa Rawat Jalan	108,57	1,94	1,94	7,33	108,57	0,00	1,94	7,33
053	Jasa Rawat Inap	103,95	3,95	3,95	3,95	103,95	0,00	3,95	3,95
054	Jasa Kesehatan Lainnya	106,63	0,00	0,00	2,94	106,63	0,00	0,00	2,94
060	TRANSPORTASI	104,87	-0,06	-0,06	3,34	104,68	-0,18	-0,24	3,35
064	Pembelian Kendaraan	104,14	0,84	0,84	2,94	104,14	0,00	0,84	2,94
062	Pengoperasian Peralatan Transportasi Pribadi	103,74	-0,52	-0,52	1,60	103,41	-0,32	-0,83	1,63
063	Jasa Angkutan Penumpang	109,29	0,00	0,00	9,14	109,19	-0,09	-0,09	9,04
064	Jasa Pengiriman Barang	100,00	0,00	0,00	0,00	100,00	0,00	0,00	0,00
070	INFORMASI, KOMUNIKASI, DAN JASA KEUANGAN	100,76	0,12	0,12	0,38	100,86	0,10	0,22	0,48
071	Peralatan Informasi dan Komunikasi	100,45	0,45	0,45	0,45	100,95	0,50	0,95	0,95
072	Layanan Informasi dan Komunikasi	101,00	0,00	0,00	0,40	100,97	-0,03	-0,03	0,37
073	Asuransi	0,00	0,00	0,00	0,00	0,00	0,00	0,00	0,00
074	Jasa Keuangan	100,00	0,00	0,00	0,00	100,00	0,00	0,00	0,00
080	REKREASI, OLAHRAGA, DAN BUDAYA	106,07	0,15	0,15	0,83	106,08	0,01	0,16	0,84
081	Barang Rekreasi Tahan Lama	101,41	1,41	1,41	1,41	101,41	0,00	1,41	1,41
082	Barang Rekreasi Lainnya dan Olah Raga	100,64	0,25	0,25	0,43	100,66	0,02	0,27	0,45
083	Layanan Rekreasi dan Olahraga	107,73	0,00	0,00	0,00	107,73	0,00	0,00	0,00
085	Layanan Kebudayaan	100,00	0,00	0,00	0,00	100,00	0,00	0,00	0,00
086	Koran, Buku, dan Perlengkapan Sekolah	108,56	0,17	0,17	2,15	108,56	0,00	0,17	2,15
090	PENDIDIKAN	112,08	0,22	0,22	8,90	112,08	0,00	0,22	8,67
091	Pendidikan Dasar dan Anak Usia Dini	111,36	0,00	0,00	7,96	111,36	0,00	0,00	7,96
092	Pendidikan Menengah	109,06	0,00	0,00	6,02	109,06	0,00	0,00	6,02
093	Pendidikan Tinggi	110,67	0,00	0,00	7,41	110,67	0,00	0,00	7,41
094	Pendidikan Lainnya	124,78	1,72	1,72	22,11	124,78	0,00	1,72	19,99
100	PENYEDIAAN MAKANAN DAN MINUMAN/RESTORAN	110,80	0,61	0,61	8,26	111,07	0,24	0,86	8,52
101	Jasa Pelayanan Makanan dan Minuman	106,64	0,44	0,44	4,87	107,05	0,38	0,82	5,19
110	PERAWATAN PRIBADI DAN JASA LAINNYA	110,26	0,35	0,35	7,30	111,13	0,79	1,14	6,92
111	Perawatan Pribadi	107,03	-0,12	-0,12	4,03	108,04	0,94	0,82	4,88
112	Perawatan Pribadi Lainnya	110,40	1,31	1,31	7,27	111,01	0,55	1,87	8,27
113	Perlindungan Sosial	100,00	0,00	0,00	0,00	103,44	3,44	3,44	3,44
114	Jasa Lainnya	166,67	0,00	0,00	66,67	166,67	0,00	0,00	25,00

Tabel 5. Lanjutan

Kota Bekasi

KODE	KELOMPOK/SUB KELOMPOK	Maret 2020				April 2020			
		IHK	Inflasi Bulanan	Inflasi Tahun Kalender	Inflasi Tahunan	IHK	Inflasi Bulanan	Inflasi Tahun Kalender	Inflasi Tahunan
[1]	[2]	[11]	[12]	[13]	[14]	[15]	[16]	[17]	[18]
000	UMUM	106,29	0,39	1,15	4,17	106,56	0,25	1,41	4,28
010	MAKANAN, MINUMAN DAN TEMBAKAU	108,61	0,73	2,98	5,87	108,62	0,01	2,98	5,12
011	Makanan	109,19	0,86	3,18	6,54	109,20	0,01	3,18	5,67
012	Minuman yang Tidak Beralkohol	101,83	0,00	-0,20	-1,26	101,83	0,00	-0,20	-1,57
014	Rokok dan Tembakau	112,76	0,31	5,57	9,64	112,76	0,00	5,57	9,48
020	PAKAIAN DAN ALAS KAKI	109,41	0,45	1,13	6,15	109,68	0,25	1,37	6,40
021	Pakaian	109,49	0,18	0,46	5,79	109,82	0,30	0,76	6,10
022	Alas Kaki	109,11	1,56	3,91	7,63	109,11	0,00	3,91	7,63
030	PERUMAHAN, AIR, LISTRIK, DAN BAHAN BAKAR RUMAH	102,43	0,25	0,62	1,33	103,17	0,72	1,35	2,08
031	Sewa dan Kontrak Rumah	101,73	0,00	0,00	1,01	101,73	0,00	0,00	1,01
032	Pemeliharaan, Perbaikan, dan Keamanan Tempat Tinggal/Perumahan	106,46	0,06	0,35	2,18	107,39	0,87	1,22	3,05
033	Penyediaan Air dan Layanan Perumahan Lainnya	100,04	0,00	0,00	0,00	100,04	0,00	0,00	0,00
034	Listrik, dan Bahan Bakar Rumah Tangga	101,87	0,85	1,92	1,83	103,72	1,82	3,77	3,77
040	PERLENGKAPAN, PERALATAN DAN PEMELIHARAAN RU	104,67	0,32	0,40	1,95	104,08	-0,56	-0,16	1,38
041	Furniture, Perlengkapan dan Karpet	111,64	0,01	0,48	10,29	108,62	-2,71	-2,23	7,31
042	Tekstil Rumah Tangga	103,14	0,59	0,43	1,86	103,02	-0,12	0,32	1,74
043	Peralatan Rumah Tangga	103,05	0,01	1,61	2,03	101,38	-1,62	-0,04	0,37
044	Barang Pecah Belah dan Peralatan Makan Minum	100,00	0,00	0,00	0,00	99,63	-0,37	-0,37	-0,37
045	Peralatan dan Perlengkapan Perumahan dan Kebun	0,00	0,00	0,00	0,00	0,00	0,00	0,00	0,00
046	Barang dan Layanan untuk Pemeliharaan Rumah Tangga Rutin	104,21	0,42	0,18	0,73	104,18	-0,03	0,15	0,71
050	KESEHATAN	109,94	1,28	3,07	6,91	111,13	1,08	4,19	8,07
051	Obat-obatan dan Produk Kesehatan	115,29	3,32	3,88	8,64	118,47	2,76	6,75	11,64
052	Jasa Rawat Jalan	108,60	0,03	1,97	7,36	108,60	0,00	1,97	7,36
053	Jasa Rawat Inap	103,95	0,00	3,95	3,95	103,95	0,00	3,95	3,95
054	Jasa Kesehatan Lainnya	106,63	0,00	0,00	2,94	106,63	0,00	0,00	2,94
060	TRANSPORTASI	104,68	0,00	-0,24	3,46	104,69	0,01	-0,23	3,47
064	Pembelian Kendaraan	104,14	0,00	0,84	2,94	104,16	0,02	0,86	2,96
062	Pengoperasian Peralatan Transportasi Pribadi	103,42	0,01	-0,82	1,83	103,42	0,00	-0,82	1,83
063	Jasa Angkutan Penumpang	109,19	0,00	-0,09	9,04	109,19	0,00	-0,09	9,04
064	Jasa Pengiriman Barang	100,00	0,00	0,00	0,00	100,00	0,00	0,00	0,00
070	INFORMASI, KOMUNIKASI, DAN JASA KEUANGAN	100,86	0,00	0,22	0,48	100,82	-0,04	0,18	0,44
071	Peralatan Informasi dan Komunikasi	100,95	0,00	0,95	0,95	100,78	-0,17	0,78	0,78
072	Layanan Informasi dan Komunikasi	100,97	0,00	-0,03	0,37	100,97	0,00	-0,03	0,37
073	Asuransi	0,00	0,00	0,00	0,00	0,00	0,00	0,00	0,00
074	Jasa Keuangan	100,00	0,00	0,00	0,00	100,00	0,00	0,00	0,00
080	REKREASI, OLAHRAGA, DAN BUDAYA	106,07	-0,01	0,15	0,84	106,10	0,03	0,18	0,85
081	Barang Rekreasi Tahan Lama	101,41	0,00	1,41	1,41	101,41	0,00	1,41	1,41
082	Barang Rekreasi Lainnya dan Olah Raga	100,63	-0,03	0,24	0,42	100,82	0,19	0,43	0,61
083	Layanan Rekreasi dan Olahraga	107,73	0,00	0,00	0,00	107,73	0,00	0,00	0,00
085	Layanan Kebudayaan	100,00	0,00	0,00	0,00	100,00	0,00	0,00	0,00
086	Koran, Buku, dan Perlengkapan Sekolah	108,56	0,00	0,17	2,19	108,56	0,00	0,17	2,15
090	PENDIDIKAN	112,08	0,00	0,22	8,67	112,08	0,00	0,22	8,67
091	Pendidikan Dasar dan Anak Usia Dini	111,36	0,00	0,00	7,96	111,36	0,00	0,00	7,96
092	Pendidikan Menengah	109,06	0,00	0,00	6,02	109,06	0,00	0,00	6,02
093	Pendidikan Tinggi	110,67	0,00	0,00	7,41	110,67	0,00	0,00	7,41
094	Pendidikan Lainnya	124,78	0,00	1,72	19,99	124,78	0,00	1,72	19,99
100	PENYEDIAAN MAKANAN DAN MINUMAN/RESTORAN	111,07	0,00	0,86	8,52	111,07	0,00	0,86	7,93
101	Jasa Pelayanan Makanan dan Minuman	107,33	0,26	1,09	5,46	107,88	0,51	1,60	6,00
110	PERAWATAN PRIBADI DAN JASA LAINNYA	112,96	1,65	2,81	8,80	114,03	0,95	3,78	9,88
111	Perawatan Pribadi	108,61	0,53	1,35	5,34	109,03	0,39	1,74	5,89
112	Perawatan Pribadi Lainnya	115,48	4,03	5,97	13,20	117,94	2,13	8,23	15,46
113	Perlindungan Sosial	103,44	0,00	3,44	3,44	103,44	0,00	3,44	3,44
114	Jasa Lainnya	166,67	0,00	0,00	25,00	166,67	0,00	0,00	25,00

Tabel 5. Lanjutan

Kota Bekasi

KODE	KELOMPOK/SUB KELOMPOK	Mei 2020				Juni 2020			
		IHK	Inflasi Bulanan	Inflasi Tahun Kalender	Inflasi Tahunan	IHK	Inflasi Bulanan	Inflasi Tahun Kalender	Inflasi Tahunan
[1]	[2]	[19]	[20]	[21]	[22]	[23]	[24]	[25]	[26]
000	UMUM	106,48	-0,08	1,33	3,26	106,99	0,48	1,82	3,45
010	MAKANAN, MINUMAN DAN TEMBAKAU	108,05	-0,52	2,44	2,78	108,62	0,53	2,98	3,04
011	Makanan	108,46	-0,68	2,49	2,91	109,11	0,60	3,10	3,29
012	Minuman yang Tidak Beralkohol	102,19	0,35	0,16	-2,17	102,20	0,01	0,17	-2,63
014	Rokok dan Tembakau	112,76	0,00	5,57	9,37	113,23	0,42	6,01	9,32
020	PAKAIAN DAN ALAS KAKI	109,67	-0,01	1,37	5,74	110,07	0,36	1,74	5,56
021	Pakaian	109,82	0,00	0,76	5,45	110,32	0,46	1,22	5,23
022	Alas Kaki	109,06	-0,05	3,86	6,90	109,06	0,00	3,86	6,90
030	PERUMAHAN, AIR, LISTRIK, DAN BAHAN BAKAR RUMAH	103,58	0,40	1,75	2,49	103,31	-0,26	1,49	2,23
031	Sewa dan Kontrak Rumah	101,73	0,00	0,00	1,01	101,73	0,00	0,00	1,01
032	Pemeliharaan, Perbaikan, dan Keamanan Tempat Tinggal/Perumahan	107,80	0,38	1,61	3,45	107,12	-0,63	0,97	2,83
033	Penyediaan Air dan Layanan Perumahan Lainnya	100,04	0,00	0,00	0,00	100,04	0,00	0,00	0,00
034	Listrik, dan Bahan Bakar Rumah Tangga	104,85	1,09	4,90	4,90	104,38	-0,45	4,43	4,43
040	PERLENGKAPAN, PERALATAN DAN PEMELIHARAAN RU	103,94	-0,13	-0,30	1,24	104,02	0,08	-0,22	0,97
041	Furniture, Perlengkapan dan Karpet	108,61	-0,01	-2,24	7,30	108,98	0,34	-1,91	4,89
042	Tekstil Rumah Tangga	103,02	0,00	0,32	1,74	102,51	-0,50	-0,18	1,24
043	Peralatan Rumah Tangga	100,09	-1,27	-1,31	-1,03	99,96	-0,13	-1,44	-1,16
044	Barang Pecah Belah dan Peralatan Makan Minum	100,37	0,74	0,37	0,37	101,03	0,66	1,03	1,03
045	Peralatan dan Perlengkapan Perumahan dan Kebun	0,00	0,00	0,00	0,00	0,00	0,00	0,00	0,00
046	Barang dan Layanan untuk Pemeliharaan Rumah Tangga Rutin	104,18	0,00	0,15	0,72	104,26	0,08	0,23	0,71
050	KESEHATAN	111,13	0,00	4,19	7,98	111,73	0,54	4,75	8,50
051	Obat-obatan dan Produk Kesehatan	118,47	0,00	6,75	11,40	119,74	1,07	7,89	12,42
052	Jasa Rawat Jalan	108,60	0,00	1,97	7,36	108,96	0,33	2,31	7,72
053	Jasa Rawat Inap	103,95	0,00	3,95	3,95	103,95	0,00	3,95	3,95
054	Jasa Kesehatan Lainnya	106,63	0,00	0,00	2,94	106,63	0,00	0,00	2,94
060	TRANSPORTASI	104,57	-0,11	-0,34	0,63	106,14	1,50	1,15	1,56
064	Pembelian Kendaraan	104,15	-0,01	0,85	2,95	106,19	1,96	2,83	2,87
062	Pengoperasian Peralatan Transportasi Pribadi	103,42	0,00	-0,82	-0,21	103,40	-0,02	-0,84	-0,27
063	Jasa Angkutan Penumpang	108,58	-0,56	-0,65	-0,13	114,10	5,08	4,40	4,88
064	Jasa Pengiriman Barang	100,00	0,00	0,00	0,00	100,00	0,00	0,00	0,00
070	INFORMASI, KOMUNIKASI, DAN JASA KEUANGAN	100,70	-0,12	0,06	0,06	99,91	-0,78	-0,72	-0,72
071	Peralatan Informasi dan Komunikasi	100,34	-0,44	0,34	0,34	97,34	-2,99	-2,66	-2,66
072	Layanan Informasi dan Komunikasi	100,97	0,00	-0,03	-0,03	100,97	0,00	-0,03	-0,03
073	Asuransi	0,00	0,00	0,00	0,00	0,00	0,00	0,00	0,00
074	Jasa Keuangan	100,00	0,00	0,00	0,00	100,00	0,00	0,00	0,00
080	REKREASI, OLAHRAGA, DAN BUDAYA	106,06	-0,04	0,14	0,80	106,90	0,79	0,93	1,06
081	Barang Rekreasi Tahan Lama	101,41	0,00	1,41	1,41	101,41	0,00	1,41	1,41
082	Barang Rekreasi Lainnya dan Olah Raga	100,51	-0,31	0,12	0,30	101,04	0,53	0,65	0,83
083	Layanan Rekreasi dan Olahraga	107,73	0,00	0,00	0,00	107,73	0,00	0,00	0,00
085	Layanan Kebudayaan	100,10	0,10	0,10	0,10	100,10	0,00	0,10	0,10
086	Koran, Buku, dan Perlengkapan Sekolah	108,54	-0,02	0,16	2,09	110,88	2,16	2,31	2,64
090	PENDIDIKAN	112,08	0,00	0,22	8,67	112,08	0,00	0,22	8,67
091	Pendidikan Dasar dan Anak Usia Dini	111,36	0,00	0,00	7,96	111,36	0,00	0,00	7,96
092	Pendidikan Menengah	109,06	0,00	0,00	6,02	109,06	0,00	0,00	6,02
093	Pendidikan Tinggi	110,67	0,00	0,00	7,41	110,67	0,00	0,00	7,41
094	Pendidikan Lainnya	124,78	0,00	1,72	19,99	124,78	0,00	1,72	19,99
100	PENYEDIAAN MAKANAN DAN MINUMAN/RESTORAN	111,07	0,00	0,86	7,89	111,07	0,00	0,86	3,00
101	Jasa Pelayanan Makanan dan Minuman	108,05	0,16	1,76	4,97	109,81	1,63	3,42	6,19
110	PERAWATAN PRIBADI DAN JASA LAINNYA	113,36	-0,59	3,17	8,99	114,38	0,90	4,10	8,74
111	Perawatan Pribadi	109,03	0,00	1,74	5,86	109,72	0,63	2,39	5,31
112	Perawatan Pribadi Lainnya	115,92	-1,71	6,37	12,78	117,68	1,52	7,99	13,05
113	Perlindungan Sosial	103,44	0,00	3,44	3,44	103,44	0,00	3,44	3,44
114	Jasa Lainnya	166,67	0,00	0,00	25,00	166,67	0,00	0,00	25,00

Tabel 5. Lanjutan

Kota Bekasi

KODE	KELOMPOK/SUB KELOMPOK	Juli 2020				Agustus 2020			
		IHK	Inflasi Bulanan	Inflasi Tahun Kalender	Inflasi Tahunan	IHK	Inflasi Bulanan	Inflasi Tahun Kalender	Inflasi Tahunan
[1]	[2]	[27]	[28]	[29]	[30]	[31]	[32]	[33]	[34]
000	UMUM	106,98	-0,01	1,81	2,79	106,97	-0,01	1,80	2,42
010	MAKANAN, MINUMAN DAN TEMBAKAU	108,24	-0,35	2,62	2,03	106,94	-1,20	1,39	1,06
011	Makanan	108,74	-0,34	2,75	2,17	107,13	-1,48	1,23	0,59
012	Minuman yang Tidak Beralkohol	102,24	0,04	0,20	-2,77	102,40	0,16	0,36	0,32
014	Rokok dan Tembakau	112,09	-1,01	4,94	8,22	112,09	0,00	4,94	7,88
020	PAKAIAN DAN ALAS KAKI	110,07	0,00	1,74	5,47	110,04	-0,03	1,71	5,44
021	Pakaian	110,32	0,00	1,22	5,12	110,29	-0,03	1,19	5,09
022	Alas Kaki	109,06	0,00	3,86	6,90	109,06	0,00	3,86	6,90
030	PERUMAHAN, AIR, LISTRIK, DAN BAHAN BAKAR RUMAH	103,21	-0,10	1,39	1,87	103,18	-0,03	1,36	1,47
031	Sewa dan Kontrak Rumah	101,73	0,00	0,00	1,01	101,73	0,00	0,00	0,00
032	Pemeliharaan, Perbaikan, dan Keamanan Tempat Tinggal/Perumahan	107,12	0,00	0,97	1,56	107,15	0,03	1,00	1,53
033	Penyediaan Air dan Layanan Perumahan Lainnya	100,04	0,00	0,00	0,00	100,04	0,00	0,00	0,00
034	Listrik, dan Bahan Bakar Rumah Tangga	104,05	-0,32	4,10	4,10	103,93	-0,12	3,98	3,98
040	PERLENGKAPAN, PERALATAN DAN PEMELIHARAAN RU	103,92	-0,10	-0,32	0,60	103,92	0,00	-0,32	0,33
041	Furniture, Perlengkapan dan Karpet	108,93	-0,05	-1,96	2,23	108,92	-0,01	-1,96	1,41
042	Tekstil Rumah Tangga	99,66	-2,78	-2,95	-1,58	99,75	0,09	-2,87	-1,49
043	Peralatan Rumah Tangga	99,83	-0,13	-1,56	-1,29	99,83	0,00	-1,56	-1,29
044	Barang Pecah Belah dan Peralatan Makan Minum	101,03	0,00	1,03	1,03	101,03	0,00	1,03	1,03
045	Peralatan dan Perlengkapan Perumahan dan Kebun	0,00	0,00	0,00	0,00	0,00	0,00	0,00	0,00
046	Barang dan Layanan untuk Pemeliharaan Rumah Tangga Rutin	104,32	0,06	0,29	0,79	104,31	-0,01	0,28	0,53
050	KESEHATAN	111,73	0,00	4,75	8,36	111,73	0,00	4,75	6,80
051	Obat-obatan dan Produk Kesehatan	119,74	0,00	7,89	12,36	119,74	0,00	7,89	10,59
052	Jasa Rawat Jalan	108,96	0,00	2,31	7,72	108,96	0,00	2,31	5,18
053	Jasa Rawat Inap	103,95	0,00	3,95	3,95	103,95	0,00	3,95	3,95
054	Jasa Kesehatan Lainnya	106,63	0,00	0,00	0,00	106,63	0,00	0,00	0,00
060	TRANSPORTASI	106,13	-0,01	1,14	1,67	106,13	0,00	1,14	1,67
064	Pembelian Kendaraan	106,19	0,00	2,83	2,87	106,19	0,00	2,83	2,84
062	Pengoperasian Peralatan Transportasi Pribadi	103,38	-0,02	-0,86	-0,44	103,38	0,00	-0,86	-0,44
063	Jasa Angkutan Penumpang	114,10	0,00	4,40	5,96	114,10	0,00	4,40	5,96
064	Jasa Pengiriman Barang	100,00	0,00	0,00	0,00	100,00	0,00	0,00	0,00
070	INFORMASI, KOMUNIKASI, DAN JASA KEUANGAN	99,73	-0,18	-0,90	-0,90	99,73	0,00	-0,90	-0,90
071	Peralatan Informasi dan Komunikasi	96,67	-0,69	-3,33	-3,33	96,67	0,00	-3,33	-3,33
072	Layanan Informasi dan Komunikasi	100,97	0,00	-0,03	-0,03	100,97	0,00	-0,03	-0,03
073	Asuransi	0,00	0,00	0,00	0,00	0,00	0,00	0,00	0,00
074	Jasa Keuangan	100,00	0,00	0,00	0,00	100,00	0,00	0,00	0,00
080	REKREASI, OLAHRAGA, DAN BUDAYA	106,90	0,00	0,93	0,99	106,88	-0,02	0,91	0,90
081	Barang Rekreasi Tahan Lama	101,41	0,00	1,41	1,41	101,41	0,00	1,41	1,41
082	Barang Rekreasi Lainnya dan Olah Raga	101,04	0,00	0,65	0,83	100,88	-0,16	0,49	0,67
083	Layanan Rekreasi dan Olahraga	107,73	0,00	0,00	0,00	107,73	0,00	0,00	0,00
085	Layanan Kebudayaan	100,10	0,00	0,10	0,10	100,10	0,00	0,10	0,10
086	Koran, Buku, dan Perlengkapan Sekolah	110,88	0,00	2,31	2,42	110,88	0,00	2,31	2,20
090	PENDIDIKAN	112,08	0,00	0,22	6,41	113,99	1,70	1,93	4,68
091	Pendidikan Dasar dan Anak Usia Dini	111,36	0,00	0,00	7,96	111,57	0,19	0,19	0,19
092	Pendidikan Menengah	109,06	0,00	0,00	6,02	115,68	6,07	6,07	6,07
093	Pendidikan Tinggi	110,67	0,00	0,00	7,41	111,14	0,42	0,42	7,86
094	Pendidikan Lainnya	124,78	0,00	1,72	1,72	124,78	0,00	1,72	1,72
100	PENYEDIAAN MAKANAN DAN MINUMAN/RESTORAN	111,07	0,00	0,86	2,88	111,07	0,00	0,86	2,35
101	Jasa Pelayanan Makanan dan Minuman	110,25	0,40	3,84	4,67	110,52	0,24	4,09	4,73
110	PERAWATAN PRIBADI DAN JASA LAINNYA	116,05	1,46	5,62	7,99	118,52	2,13	7,87	10,06
111	Perawatan Pribadi	110,10	0,35	2,74	5,77	110,33	0,21	2,96	5,73
112	Perawatan Pribadi Lainnya	122,06	3,72	12,01	13,59	129,08	5,75	18,45	19,90
113	Perlindungan Sosial	103,44	0,00	3,44	3,44	103,44	0,00	3,44	3,44
114	Jasa Lainnya	166,67	0,00	0,00	0,00	166,67	0,00	0,00	0,00

Tabel 5. Lanjutan

Kota Bekasi

KODE	KELOMPOK/SUB KELOMPOK	September 2020				Oktober 2020			
		IHK	Inflasi Bulanan	Inflasi Tahun Kalender	Inflasi Tahunan	IHK	Inflasi Bulanan	Inflasi Tahun Kalender	Inflasi Tahunan
[1]	[2]	[35]	[36]	[37]	[38]	[39]	[40]	[41]	[42]
000	UMUM	106,94	-0,03	1,77	2,34	106,95	0,01	1,78	2,36
010	MAKANAN, MINUMAN DAN TEMBAKAU	106,11	-0,78	0,60	1,75	106,21	0,09	0,70	1,90
011	Makanan	106,12	-0,94	0,27	1,44	106,24	0,11	0,39	1,61
012	Minuman yang Tidak Beralkohol	102,40	0,00	0,36	0,26	102,40	0,00	0,36	0,65
014	Rokok dan Tembakau	112,09	0,00	4,94	7,88	112,08	-0,01	4,93	7,40
020	PAKAIAN DAN ALAS KAKI	110,04	0,00	1,71	4,48	110,09	0,05	1,75	4,54
021	Pakaian	110,29	0,00	1,19	4,15	110,35	0,05	1,25	4,25
022	Alas Kaki	109,06	0,00	3,86	5,85	109,06	0,00	3,86	5,76
030	PERUMAHAN, AIR, LISTRIK, DAN BAHAN BAKAR RUMAH	103,85	0,65	2,02	2,07	103,78	-0,07	1,95	2,00
031	Sewa dan Kontrak Rumah	101,73	0,00	0,00	0,00	101,73	0,00	0,00	0,00
032	Pemeliharaan, Perbaikan, dan Keamanan Tempat Tinggal/Perumahan	110,59	3,21	4,24	4,50	110,66	0,06	4,31	4,56
033	Penyediaan Air dan Layanan Perumahan Lainnya	100,04	0,00	0,00	0,00	100,04	0,00	0,00	0,00
034	Listrik, dan Bahan Bakar Rumah Tangga	103,93	0,00	3,98	3,98	103,66	-0,26	3,71	3,71
040	PERLENGKAPAN, PERALATAN DAN PEMELIHARAAN RU	104,03	0,11	-0,21	-0,16	104,09	0,06	-0,15	-0,16
041	Furniture, Perlengkapan dan Karpet	108,99	0,06	-1,90	-1,90	108,98	-0,01	-1,91	-1,91
042	Tekstil Rumah Tangga	99,75	0,00	-2,87	-2,87	99,28	-0,47	-3,32	-3,32
043	Peralatan Rumah Tangga	99,83	0,00	-1,56	-1,29	100,09	0,26	-1,31	-1,31
044	Barang Pecah Belah dan Peralatan Makan Minum	101,03	0,00	1,03	1,03	101,03	0,00	1,03	1,03
045	Peralatan dan Perlengkapan Perumahan dan Kebun	0,00	0,00	0,00	0,00	0,00	0,00	0,00	0,00
046	Barang dan Layanan untuk Pemeliharaan Rumah Tangga Rutin	104,46	0,14	0,42	0,45	104,53	0,07	0,49	0,48
050	KESEHATAN	111,73	0,00	4,75	5,80	111,73	0,00	4,75	5,84
051	Obat-obatan dan Produk Kesehatan	119,74	0,00	7,89	9,69	119,74	0,00	7,89	9,80
052	Jasa Rawat Jalan	108,96	0,00	2,31	3,33	108,96	0,00	2,31	3,33
053	Jasa Rawat Inap	103,95	0,00	3,95	3,95	103,95	0,00	3,95	3,95
054	Jasa Kesehatan Lainnya	106,63	0,00	0,00	0,00	106,63	0,00	0,00	0,00
060	TRANSPORTASI	106,12	-0,01	1,13	1,43	106,12	0,00	1,13	1,42
064	Pembelian Kendaraan	106,19	0,00	2,83	2,84	106,19	0,00	2,83	2,83
062	Pengoperasian Peralatan Transportasi Pribadi	103,36	-0,02	-0,88	-0,88	103,36	0,00	-0,88	-0,88
063	Jasa Angkutan Penumpang	114,10	0,00	4,40	5,96	114,10	0,00	4,40	5,96
064	Jasa Pengiriman Barang	100,00	0,00	0,00	0,00	100,00	0,00	0,00	0,00
070	INFORMASI, KOMUNIKASI, DAN JASA KEUANGAN	99,73	0,00	-0,90	-0,90	99,73	0,00	-0,90	-0,90
071	Peralatan Informasi dan Komunikasi	96,67	0,00	-3,33	-3,33	96,67	0,00	-3,33	-3,33
072	Layanan Informasi dan Komunikasi	100,97	0,00	-0,03	-0,03	100,97	0,00	-0,03	-0,03
073	Asuransi	0,00	0,00	0,00	0,00	0,00	0,00	0,00	0,00
074	Jasa Keuangan	100,00	0,00	0,00	0,00	100,00	0,00	0,00	0,00
080	REKREASI, OLAHRAGA, DAN BUDAYA	106,88	0,00	0,91	0,91	106,82	-0,06	0,86	0,83
081	Barang Rekreasi Tahan Lama	101,41	0,00	1,41	1,41	101,41	0,00	1,41	1,41
082	Barang Rekreasi Lainnya dan Olah Raga	100,88	0,00	0,49	0,67	100,44	-0,44	0,05	0,05
083	Layanan Rekreasi dan Olahraga	107,73	0,00	0,00	0,00	107,73	0,00	0,00	0,00
085	Layanan Kebudayaan	100,10	0,00	0,10	0,10	100,10	0,00	0,10	0,10
086	Koran, Buku, dan Perlengkapan Sekolah	110,88	0,00	2,31	2,24	110,88	0,00	2,31	2,24
090	PENDIDIKAN	113,99	0,00	1,93	1,93	113,99	0,00	1,93	1,93
091	Pendidikan Dasar dan Anak Usia Dini	111,57	0,00	0,19	0,19	111,57	0,00	0,19	0,19
092	Pendidikan Menengah	115,68	0,00	6,07	6,07	115,68	0,00	6,07	6,07
093	Pendidikan Tinggi	111,14	0,00	0,42	0,42	111,14	0,00	0,42	0,42
094	Pendidikan Lainnya	124,78	0,00	1,72	1,72	124,78	0,00	1,72	1,72
100	PENYEDIAAN MAKANAN DAN MINUMAN/RESTORAN	112,40	1,20	2,06	3,39	112,55	0,13	2,20	2,60
101	Jasa Pelayanan Makanan dan Minuman	110,62	0,09	4,18	4,82	110,71	0,08	4,27	4,96
110	PERAWATAN PRIBADI DAN JASA LAINNYA	118,14	-0,32	7,52	8,97	117,79	-0,30	7,20	8,57
111	Perawatan Pribadi	110,47	0,13	3,09	5,64	111,10	0,57	3,68	6,15
112	Perawatan Pribadi Lainnya	127,67	-1,09	17,15	16,64	125,43	-1,75	15,10	14,52
113	Perlindungan Sosial	103,44	0,00	3,44	3,44	103,44	0,00	3,44	3,44
114	Jasa Lainnya	166,67	0,00	0,00	0,00	166,67	0,00	0,00	0,00

Tabel 5. Lanjutan

Kota Bekasi

KODE	KELOMPOK/SUB KELOMPOK	November 2020				Desember 2020			
		IHK	Inflasi Bulanan	Inflasi Tahun Kalender	Inflasi Tahunan	IHK	Inflasi Bulanan	Inflasi Tahun Kalender	Inflasi Tahunan
[1]	[2]	[43]	[44]	[45]	[46]	[47]	[48]	[49]	[50]
000	UMUM	107,25	0,28	2,07	2,43	108,03	0,73	2,81	2,81
010	MAKANAN, MINUMAN DAN TEMBAKAU	106,87	0,62	1,33	2,01	109,39	2,36	3,71	3,71
011	Makanan	106,74	0,47	0,86	1,62	109,67	2,74	3,63	3,63
012	Minuman yang Tidak Beralkohol	102,91	0,50	0,86	1,09	103,50	0,57	1,44	1,44
014	Rokok dan Tembakau	114,86	2,48	7,53	7,97	115,63	0,67	8,26	8,26
020	PAKAIAN DAN ALAS KAKI	110,69	0,55	2,31	4,18	110,69	0,00	2,31	2,31
021	Pakaian	111,09	0,67	1,93	3,96	111,09	0,00	1,93	1,93
022	Alas Kaki	109,06	0,00	3,86	5,03	109,06	0,00	3,86	3,86
030	PERUMAHAN, AIR, LISTRIK, DAN BAHAN BAKAR RUMAH	103,87	0,09	2,04	2,04	103,87	0,00	2,04	2,04
031	Sewa dan Kontrak Rumah	101,73	0,00	0,00	0,00	101,73	0,00	0,00	0,00
032	Pemeliharaan, Perbaikan, dan Keamanan Tempat Tinggal/Perumahan	111,38	0,65	4,98	4,98	111,38	0,00	4,98	4,98
033	Penyediaan Air dan Layanan Perumahan Lainnya	100,04	0,00	0,00	0,00	100,04	0,00	0,00	0,00
034	Listrik, dan Bahan Bakar Rumah Tangga	103,49	-0,16	3,54	3,54	103,49	0,00	3,54	3,54
040	PERLENGKAPAN, PERALATAN DAN PEMELIHARAAN RU	104,20	0,11	-0,05	0,00	104,17	-0,03	-0,08	-0,08
041	Furniture, Perlengkapan dan Karpet	108,98	0,00	-1,91	-1,91	109,27	0,27	-1,65	-1,65
042	Tekstil Rumah Tangga	100,55	1,28	-2,09	-2,09	100,55	0,00	-2,09	-2,09
043	Peralatan Rumah Tangga	100,29	0,20	-1,11	-1,11	100,29	0,00	-1,11	-1,11
044	Barang Pecah Belah dan Peralatan Makan Minum	102,78	1,73	2,78	2,78	102,78	0,00	2,78	2,78
045	Peralatan dan Perlengkapan Perumahan dan Kebun	0,00	0,00	0,00	0,00	0,00	0,00	0,00	0,00
046	Barang dan Layanan untuk Pemeliharaan Rumah Tangga Rutin	104,48	-0,05	0,44	0,50	104,39	-0,09	0,35	0,35
050	KESEHATAN	115,35	3,24	8,14	8,49	115,35	0,00	8,14	8,14
051	Obat-obatan dan Produk Kesehatan	126,04	5,26	13,57	14,52	126,04	0,00	13,57	13,57
052	Jasa Rawat Jalan	111,92	2,72	5,09	5,09	111,92	0,00	5,09	5,09
053	Jasa Rawat Inap	103,95	0,00	3,95	3,95	103,95	0,00	3,95	3,95
054	Jasa Kesehatan Lainnya	112,25	5,27	5,27	5,27	112,25	0,00	5,27	5,27
060	TRANSPORTASI	106,14	0,02	1,15	1,44	106,45	0,29	1,45	1,45
064	Pembelian Kendaraan	106,26	0,07	2,90	2,90	106,26	0,00	2,90	2,90
062	Pengoperasian Peralatan Transportasi Pribadi	103,36	0,00	-0,88	-0,88	103,36	0,00	-0,88	-0,88
063	Jasa Angkutan Penumpang	114,10	0,00	4,40	5,96	115,77	1,46	5,93	5,93
064	Jasa Pengiriman Barang	100,00	0,00	0,00	0,00	100,00	0,00	0,00	0,00
070	INFORMASI, KOMUNIKASI, DAN JASA KEUANGAN	100,05	0,32	-0,58	-0,58	100,05	0,00	-0,58	-0,58
071	Peralatan Informasi dan Komunikasi	97,87	1,24	-2,13	-2,13	97,87	0,00	-2,13	-2,13
072	Layanan Informasi dan Komunikasi	100,97	0,00	-0,03	-0,03	100,97	0,00	-0,03	-0,03
073	Asuransi	0,00	0,00	0,00	0,00	0,00	0,00	0,00	0,00
074	Jasa Keuangan	100,00	0,00	0,00	0,00	100,00	0,00	0,00	0,00
080	REKREASI, OLAHRAGA, DAN BUDAYA	107,29	0,44	1,30	1,27	107,29	0,00	1,30	1,30
081	Barang Rekreasi Tahan Lama	101,41	0,00	1,41	1,41	101,41	0,00	1,41	1,41
082	Barang Rekreasi Lainnya dan Olah Raga	101,54	1,10	1,15	1,15	101,54	0,00	1,15	1,15
083	Layanan Rekreasi dan Olahraga	107,73	0,00	0,00	0,00	107,73	0,00	0,00	0,00
085	Layanan Kebudayaan	103,18	3,08	3,18	3,18	103,18	0,00	3,18	3,18
086	Koran, Buku, dan Perlengkapan Sekolah	111,03	0,14	2,45	2,37	111,03	0,00	2,45	2,45
090	PENDIDIKAN	113,99	0,00	1,93	1,93	113,99	0,00	1,93	1,93
091	Pendidikan Dasar dan Anak Usia Dini	111,57	0,00	0,19	0,19	111,57	0,00	0,19	0,19
092	Pendidikan Menengah	115,68	0,00	6,07	6,07	115,68	0,00	6,07	6,07
093	Pendidikan Tinggi	111,14	0,00	0,42	0,42	111,14	0,00	0,42	0,42
094	Pendidikan Lainnya	124,78	0,00	1,72	1,72	124,78	0,00	1,72	1,72
100	PENYEDIAAN MAKANAN DAN MINUMAN/RESTORAN	112,98	0,38	2,59	2,59	113,20	0,19	2,79	2,79
101	Jasa Pelayanan Makanan dan Minuman	110,87	0,14	4,42	4,84	113,13	2,04	6,55	6,55
110	PERAWATAN PRIBADI DAN JASA LAINNYA	117,50	-0,25	6,94	8,05	117,13	-0,31	6,60	6,60
111	Perawatan Pribadi	111,76	0,59	4,29	6,10	111,99	0,21	4,51	4,51
112	Perawatan Pribadi Lainnya	123,29	-1,71	13,14	13,10	121,73	-1,27	11,70	11,70
113	Perlindungan Sosial	103,44	0,00	3,44	3,44	103,44	0,00	3,44	3,44
114	Jasa Lainnya	166,67	0,00	0,00	0,00	166,67	0,00	0,00	0,00

Tabel 6. IHK dan Inflasi Kota Depok, 2020

Kota Depok

KODE	KELOMPOK/SUB KELOMPOK	Januari 2020				Februari 2020			
		IHK	Inflasi Bulanan	Inflasi Tahun Kalender	Inflasi Tahunan	IHK	Inflasi Bulanan	Inflasi Tahun Kalender	Inflasi Tahunan
[1]	[2]	[3]	[4]	[5]	[6]	[7]	[8]	[9]	[10]
000	UMUM	105.18	0.61	0.61	3.99	105.44	0.25	0.86	4.15
010	MAKANAN, MINUMAN DAN TEMBAKAU	107.34	2.49	2.49	6.01	108.10	0.71	3.22	7.81
011	Makanan	106.67	2.15	2.15	5.63	107.69	0.96	3.12	8.13
012	Minuman yang Tidak Beralkohol	103.30	0.00	0.00	3.10	103.16	-0.14	-0.13	2.29
014	Rokok dan Tembakau	113.40	5.76	5.76	9.70	113.40	0.00	5.76	9.70
020	PAKAIAN DAN ALAS KAKI	100.88	0.01	0.01	1.26	100.89	0.01	0.02	1.44
021	Pakaian	101.04	0.02	0.02	1.55	101.06	0.02	0.04	1.79
022	Alas Kaki	100.30	0.00	0.00	0.23	100.29	-0.01	-0.01	0.22
030	PERUMAHAN, AIR, LISTRIK, DAN BAHAN BAKAR RUMAH TANGGA	102.58	0.03	0.03	2.45	102.59	0.01	0.04	1.49
031	Sewa dan Kontrak Rumah	104.01	0.00	0.00	4.01	104.01	0.00	0.00	2.06
032	Pemeliharaan, Perbaikan, dan Keamanan Tempat Tinggal/ Perumahan	102.83	0.27	0.27	1.07	102.89	0.06	0.33	1.13
033	Penyediaan Air dan Layanan Perumahan Lainnya	100.00	0.00	0.00	0.00	100.00	0.00	0.00	0.00
034	Listrik, dan Bahan Bakar Rumah Tangga	100.81	0.00	0.00	1.03	100.81	0.00	0.00	1.03
040	PERLENGKAPAN, PERALATAN DAN PEMELIHARAAN RUTIN RUMAH TANGGA	109.22	0.05	0.05	7.58	109.42	0.18	0.23	7.60
041	Furniture, Perlengkapan dan Karpet	104.35	0.00	0.00	4.68	105.16	0.78	0.77	5.50
042	Tekstil Rumah Tangga	107.24	0.08	0.08	7.51	107.55	0.29	0.37	6.13
043	Peralatan Rumah Tangga	113.93	0.17	0.17	2.73	113.93	0.00	0.17	2.78
044	Barang Pecah Belah dan Peralatan Makan Minum	0.00	0.00	0.00	0.00	0.00	0.00	0.00	0.00
045	Peralatan dan Perlengkapan Perumahan dan Kebun	108.41	1.60	1.60	7.27	108.41	0.00	1.60	7.27
046	Barang dan Layanan untuk Pemeliharaan Rumah Tangga Rutin	109.28	-0.03	-0.03	8.49	109.45	0.16	0.13	8.47
050	KESEHATAN	102.78	0.58	0.58	2.60	104.31	1.49	2.07	3.12
051	Obat-obatan dan Produk Kesehatan	103.63	-0.05	-0.05	3.08	103.63	0.00	-0.05	3.27
052	Jasa Rawat Jalan	107.59	2.54	2.54	7.52	113.82	5.79	8.48	8.81
053	Jasa Rawat Inap	100.00	0.00	0.00	0.00	100.00	0.00	0.00	0.00
054	Jasa Kesehatan Lainnya	100.16	0.00	0.00	0.00	102.17	2.01	2.01	2.01
060	TRANSPORTASI	102.77	-0.59	-0.59	1.57	102.83	0.06	-0.53	0.94
064	Pembelian Kendaraan	102.96	0.04	0.04	2.60	102.97	0.01	0.05	2.34
062	Pengoperasian Peralatan Transportasi Pribadi	100.88	-1.22	-1.22	-1.14	100.80	-0.08	-1.30	-1.44
063	Jasa Angkutan Penumpang	106.40	0.05	0.05	6.27	106.80	0.38	0.43	4.55
064	Jasa Pengiriman Barang	112.50	0.00	0.00	0.00	113.24	0.66	0.66	0.66
070	INFORMASI, KOMUNIKASI, DAN JASA KEUANGAN	98.51	0.00	0.00	-1.33	98.38	-0.13	-0.13	-1.10
071	Peralatan Informasi dan Komunikasi	87.25	0.00	0.00	-9.45	86.55	-0.80	-0.80	-8.26
072	Layanan Informasi dan Komunikasi	101.11	0.00	0.00	0.43	101.11	0.00	0.00	0.43
073	Asuransi	100.00	0.00	0.00	0.00	100.00	0.00	0.00	0.00
074	Jasa Keuangan	100.00	0.00	0.00	0.00	100.00	0.00	0.00	0.00
080	REKREASI, OLAHRAGA, DAN BUDAYA	106.56	1.15	1.15	5.57	106.56	0.00	1.15	5.57
081	Barang Rekreasi Tahan Lama	0.00	0.00	0.00	0.00	0.00	0.00	0.00	0.00
082	Barang Rekreasi Lainnya dan Olah Raga	103.62	0.00	0.00	3.62	103.62	0.00	0.00	3.62
083	Layanan Rekreasi dan Olahraga	101.31	0.00	0.00	0.00	101.31	0.00	0.00	0.00
085	Layanan Kebudayaan	120.08	8.48	8.48	20.08	120.08	0.00	8.48	20.08
086	Koran, Buku, dan Perlengkapan Sekolah	109.64	0.00	0.00	8.00	109.64	0.00	0.00	8.00
090	PENDIDIKAN	108.26	0.00	0.00	3.99	108.26	0.00	0.00	3.99
091	Pendidikan Dasar dan Anak Usia Dini	114.34	0.00	0.00	8.94	114.34	0.00	0.00	8.94
092	Pendidikan Menengah	112.60	0.00	0.00	3.55	112.60	0.00	0.00	3.55
093	Pendidikan Tinggi	100.00	0.00	0.00	0.00	100.00	0.00	0.00	0.00
094	Pendidikan Lainnya	106.43	0.00	0.00	3.19	106.43	0.00	0.00	3.19
100	PENYEDIAAN MAKANAN DAN MINUMAN/RESTORAN	110.80	0.61	0.61	8.26	111.07	0.24	0.86	8.52
101	Jasa Pelayanan Makanan dan Minuman	111.21	0.37	0.37	8.86	111.21	0.00	0.37	8.86
110	PERAWATAN PRIBADI DAN JASA LAINNYA	105.57	0.48	0.48	4.03	105.80	0.22	0.70	3.82
111	Perawatan Pribadi	104.70	0.19	0.19	2.88	104.66	-0.04	0.15	2.36
112	Perawatan Pribadi Lainnya	107.87	1.16	1.16	6.90	108.71	0.78	1.94	7.35
113	Perlindungan Sosial								
114	Jasa Lainnya	100.00	0.00	0.00	0.00	100.00	0.00	0.00	0.00

Tabel 6. Lanjutan

Kota Depok

KODE	KELOMPOK/SUB KELOMPOK	Maret 2020				April 2020			
		IHK	Inflasi Bulanan	Inflasi Tahun Kalender	Inflasi Tahunan	IHK	Inflasi Bulanan	Inflasi Tahun Kalender	Inflasi Tahunan
[1]	[2]	[11]	[12]	[13]	[14]	[15]	[16]	[17]	[18]
000	UMUM	105.82	0.36	1.22	4.31	105.84	0.02	1.24	3.88
010	MAKANAN, MINUMAN DAN TEMBAKAU	109.21	1.03	4.28	8.52	108.96	-0.23	4.04	6.90
011	Makanan	109.03	1.24	4.41	9.09	108.59	-0.40	3.99	7.08
012	Minuman yang Tidak Beralkohol	103.74	0.56	0.43	1.82	104.66	0.89	1.32	2.94
014	Rokok dan Tembakau	113.65	0.22	6.00	9.94	113.65	0.00	6.00	8.52
020	PAKAIAN DAN ALAS KAKI	101.01	0.12	0.14	1.56	101.01	0.00	0.14	1.52
021	Pakaian	101.21	0.15	0.19	1.94	101.21	0.00	0.19	1.94
022	Alas Kaki	100.29	0.00	-0.01	0.22	100.29	0.00	-0.01	0.00
030	PERUMAHAN, AIR, LISTRIK, DAN BAHAN BAKAR RUMAH TANGGA	102.59	0.00	0.04	1.51	102.70	0.11	0.15	1.06
031	Sewa dan Kontrak Rumah	104.01	0.00	0.00	2.06	104.01	0.00	0.00	0.66
032	Pemeliharaan, Perbaikan, dan Keamanan Tempat Tinggal/ Perumahan	102.87	-0.02	0.31	0.92	102.87	0.00	0.31	0.79
033	Penyediaan Air dan Layanan Perumahan Lainnya	100.00	0.00	0.00	0.00	100.00	0.00	0.00	0.00
034	Listrik, dan Bahan Bakar Rumah Tangga	100.81	0.00	0.00	1.17	101.16	0.35	0.34	2.04
040	PERLENGKAPAN, PERALATAN DAN PEMELIHARAAN RUTIN RUMAH TANGGA	109.76	0.31	0.54	7.30	109.76	0.00	0.54	7.34
041	Furniture, Perlengkapan dan Karpet	105.16	0.00	0.77	5.50	105.16	0.00	0.77	5.39
042	Tekstil Rumah Tangga	107.55	0.00	0.37	6.13	107.55	0.00	0.37	6.61
043	Peralatan Rumah Tangga	113.93	0.00	0.17	2.78	113.93	0.00	0.17	2.73
044	Barang Pecah Belah dan Peralatan Makan Minum	0.00	0.00	0.00	0.00	0.00	0.00	0.00	0.00
045	Peralatan dan Perlengkapan Perumahan dan Kebun	108.41	0.00	1.60	7.27	108.41	0.00	1.60	7.27
046	Barang dan Layanan untuk Pemeliharaan Rumah Tangga Rutin	109.88	0.39	0.52	8.07	109.89	0.01	0.53	8.13
050	KESEHATAN	104.55	0.23	2.31	3.36	104.55	0.00	2.31	3.24
051	Obat-obatan dan Produk Kesehatan	103.54	-0.09	-0.13	3.19	103.54	0.00	-0.13	2.80
052	Jasa Rawat Jalan	114.98	1.02	9.58	9.92	114.98	0.00	9.58	9.87
053	Jasa Rawat Inap	100.00	0.00	0.00	0.00	100.00	0.00	0.00	0.00
054	Jasa Kesehatan Lainnya	102.17	0.00	2.01	2.01	102.17	0.00	2.01	2.01
060	TRANSPORTASI	102.86	0.03	-0.50	0.64	102.86	0.00	-0.50	0.53
064	Pembelian Kendaraan	103.09	0.12	0.16	2.46	103.09	0.00	0.16	1.93
062	Pengoperasian Peralatan Transportasi Pribadi	100.80	0.00	-1.30	-1.11	100.80	0.00	-1.30	-1.11
063	Jasa Angkutan Penumpang	106.80	0.00	0.43	2.47	106.80	0.00	0.43	2.52
064	Jasa Pengiriman Barang	113.24	0.00	0.66	0.66	113.24	0.00	0.66	0.66
070	INFORMASI, KOMUNIKASI, DAN JASA KEUANGAN	98.38	0.00	-0.13	-0.81	98.38	0.00	-0.13	-0.76
071	Peralatan Informasi dan Komunikasi	86.55	0.00	-0.80	-6.66	86.55	0.00	-0.80	-6.41
072	Layanan Informasi dan Komunikasi	101.11	0.00	0.00	0.43	101.11	0.00	0.00	0.43
073	Asuransi	100.00	0.00	0.00	0.00	100.00	0.00	0.00	0.00
074	Jasa Keuangan	100.00	0.00	0.00	0.00	100.00	0.00	0.00	0.00
080	REKREASI, OLAHRAGA, DAN BUDAYA	106.56	0.00	1.15	5.57	106.56	0.00	1.15	5.57
081	Barang Rekreasi Tahan Lama	0.00	0.00	0.00	0.00	0.00	0.00	0.00	0.00
082	Barang Rekreasi Lainnya dan Olah Raga	103.62	0.00	0.00	3.62	103.62	0.00	0.00	3.62
083	Layanan Rekreasi dan Olahraga	101.31	0.00	0.00	0.00	101.31	0.00	0.00	0.00
085	Layanan Kebudayaan	120.08	0.00	8.48	20.08	120.08	0.00	8.48	20.08
086	Koran, Buku, dan Perlengkapan Sekolah	109.64	0.00	0.00	8.00	109.64	0.00	0.00	8.00
090	PENDIDIKAN	108.26	0.00	0.00	3.99	108.26	0.00	0.00	3.99
091	Pendidikan Dasar dan Anak Usia Dini	114.34	0.00	0.00	8.94	114.34	0.00	0.00	8.94
092	Pendidikan Menengah	112.60	0.00	0.00	3.55	112.60	0.00	0.00	3.55
093	Pendidikan Tinggi	100.00	0.00	0.00	0.00	100.00	0.00	0.00	0.00
094	Pendidikan Lainnya	106.43	0.00	0.00	3.19	106.43	0.00	0.00	3.19
100	PENYEDIAAN MAKANAN DAN MINUMAN/RESTORAN	111.07	0.00	0.86	8.52	111.07	0.00	0.86	7.93
101	Jasa Pelayanan Makanan dan Minuman	111.64	0.39	0.76	8.83	111.64	0.00	0.76	8.83
110	PERAWATAN PRIBADI DAN JASA LAINNYA	106.74	0.89	1.59	4.33	107.94	1.12	2.74	5.48
111	Perawatan Pribadi	104.82	0.15	0.31	1.86	104.82	0.00	0.31	1.86
112	Perawatan Pribadi Lainnya	111.46	2.53	4.52	10.23	115.41	3.54	8.23	14.08
113	Perlindungan Sosial								
114	Jasa Lainnya	100.00	0.00	0.00	0.00	100.00	0.00	0.00	0.00

Tabel 6. Lanjutan

Kota Depok

KODE	KELOMPOK/SUB KELOMPOK	Mei 2020				Juni 2020			
		IHK	Inflasi Bulanan	Inflasi Tahunan Kalender	Inflasi Tahunan	IHK	Inflasi Bulanan	Inflasi Tahunan Kalender	Inflasi Tahunan
[1]	[2]	[19]	[20]	[21]	[22]	[23]	[24]	[25]	[26]
000	UMUM	105.66	-0.17	1.07	2.87	105.77	0.10	1.17	2.22
010	MAKANAN, MINUMAN DAN TEMBAKAU	108.09	-0.80	3.21	4.40	108.34	0.23	3.45	3.79
011	Makanan	107.44	-1.06	2.88	3.79	107.75	0.29	3.18	3.11
012	Minuman yang Tidak Beralkohol	104.66	0.00	1.32	2.79	104.77	0.11	1.43	1.84
014	Rokok dan Tembakau	113.65	0.00	6.00	8.52	113.71	0.05	6.05	8.57
020	PAKAIAN DAN ALAS KAKI	101.01	0.00	0.14	0.14	101.01	0.00	0.14	0.19
021	Pakaian	101.21	0.00	0.19	0.17	101.21	0.00	0.19	0.24
022	Alas Kaki	100.29	0.00	-0.01	0.00	100.29	0.00	-0.01	0.00
030	PERUMAHAN, AIR, LISTRIK, DAN BAHAN BAKAR RUMAH TANGGA	102.87	0.17	0.31	1.10	102.31	-0.54	-0.23	0.27
031	Sewa dan Kontrak Rumah	104.01	0.00	0.00	0.06	104.01	0.00	0.00	0.06
032	Pemeliharaan, Perbaikan, dan Keamanan Tempat Tinggal/ Perumahan	102.87	0.00	0.31	0.76	102.40	-0.46	-0.15	0.30
033	Penyediaan Air dan Layanan Perumahan Lainnya	100.00	0.00	0.00	0.00	100.00	0.00	0.00	0.00
034	Listrik, dan Bahan Bakar Rumah Tangga	101.70	0.53	0.88	3.22	100.12	-1.55	-0.69	0.68
040	PERLENGKAPAN, PERALATAN DAN PEMELIHARAAN RUTIN RUMAH TANGGA	109.85	0.08	0.62	6.54	110.11	0.24	0.86	1.62
041	Furniture, Perlengkapan dan Karpet	105.16	0.00	0.77	5.39	105.16	0.00	0.77	5.39
042	Tekstil Rumah Tangga	107.55	0.00	0.37	1.48	107.55	0.00	0.37	1.93
043	Peralatan Rumah Tangga	113.93	0.00	0.17	2.73	113.95	0.02	0.19	2.74
044	Barang Pecah Belah dan Peralatan Makan Minum	0.00	0.00	0.00	0.00	0.00	0.00	0.00	0.00
045	Peralatan dan Perlengkapan Perumahan dan Kebun	108.41	0.00	1.60	7.27	108.45	0.04	1.64	7.13
046	Barang dan Layanan untuk Pemeliharaan Rumah Tangga Rutin	110.00	0.10	0.63	7.23	110.32	0.29	0.92	0.91
050	KESEHATAN	104.55	0.00	2.31	3.29	104.48	-0.07	2.24	3.12
051	Obat-obatan dan Produk Kesehatan	103.54	0.00	-0.13	3.02	103.31	-0.22	-0.36	2.44
052	Jasa Rawat Jalan	114.98	0.00	9.58	9.83	114.98	0.00	9.58	9.83
053	Jasa Rawat Inap	100.00	0.00	0.00	0.00	100.00	0.00	0.00	0.00
054	Jasa Kesehatan Lainnya	102.17	0.00	2.01	2.01	102.17	0.00	2.01	2.01
060	TRANSPORTASI	102.86	0.00	-0.50	0.25	103.55	0.67	0.16	1.46
064	Pembelian Kendaraan	103.09	0.00	0.16	1.29	103.11	0.02	0.18	1.31
062	Pengoperasian Peralatan Transportasi Pribadi	100.80	0.00	-1.30	-0.95	100.90	0.10	-1.20	-0.84
063	Jasa Angkutan Penumpang	106.80	0.00	0.43	1.67	109.39	2.43	2.87	6.33
064	Jasa Pengiriman Barang	113.24	0.00	0.66	0.66	113.24	0.00	0.66	0.66
070	INFORMASI, KOMUNIKASI, DAN JASA KEUANGAN	98.38	0.00	-0.13	-1.07	98.21	-0.17	-0.30	-1.10
071	Peralatan Informasi dan Komunikasi	86.55	0.00	-0.80	-6.41	85.57	-1.13	-1.92	-6.66
072	Layanan Informasi dan Komunikasi	101.11	0.00	0.00	0.00	101.11	0.00	0.00	0.00
073	Asuransi	100.00	0.00	0.00	0.00	100.00	0.00	0.00	0.00
074	Jasa Keuangan	100.00	0.00	0.00	0.00	100.00	0.00	0.00	0.00
080	REKREASI, OLAHRAGA, DAN BUDAYA	106.56	0.00	1.15	5.41	106.48	-0.08	1.08	5.33
081	Barang Rekreasi Tahan Lama	0.00	0.00	0.00	0.00	0.00	0.00	0.00	0.00
082	Barang Rekreasi Lainnya dan Olah Raga	103.62	0.00	0.00	3.62	103.22	-0.39	-0.38	3.22
083	Layanan Rekreasi dan Olahraga	101.31	0.00	0.00	0.00	101.31	0.00	0.00	0.00
085	Layanan Kebudayaan	120.08	0.00	8.48	20.08	120.08	0.00	8.48	20.08
086	Koran, Buku, dan Perlengkapan Sekolah	109.64	0.00	0.00	7.41	109.64	0.00	0.00	7.41
090	PENDIDIKAN	108.26	0.00	0.00	3.99	108.29	0.03	0.03	4.01
091	Pendidikan Dasar dan Anak Usia Dini	114.34	0.00	0.00	8.94	114.34	0.00	0.00	8.94
092	Pendidikan Menengah	112.60	0.00	0.00	3.55	112.60	0.00	0.00	3.55
093	Pendidikan Tinggi	100.00	0.00	0.00	0.00	100.00	0.00	0.00	0.00
094	Pendidikan Lainnya	106.43	0.00	0.00	3.19	106.84	0.39	0.38	3.59
100	PENYEDIAAN MAKANAN DAN MINUMAN/RESTORAN	111.07	0.00	0.86	7.89	111.07	0.00	0.86	3.00
101	Jasa Pelayanan Makanan dan Minuman	111.64	0.00	0.76	5.83	112.06	0.38	1.14	2.77
110	PERAWATAN PRIBADI DAN JASA LAINNYA	107.78	-0.15	2.58	5.15	107.99	0.19	2.78	5.02
111	Perawatan Pribadi	104.82	0.00	0.31	1.87	105.57	0.72	1.02	2.61
112	Perawatan Pribadi Lainnya	114.91	-0.43	7.76	12.92	113.92	-0.86	6.83	10.74
113	Perlindungan Sosial								
114	Jasa Lainnya	100.00	0.00	0.00	0.00	100.00	0.00	0.00	0.00

Tabel 6. Lanjutan

Kota Depok

KODE	KELOMPOK/SUB KELOMPOK	Juli 2020				Agustus 2020			
		IHK	Inflasi Bulanan	Inflasi Tahun Kalender	Inflasi Tahunan	IHK	Inflasi Bulanan	Inflasi Tahun Kalender	Inflasi Tahunan
[1]	[2]	[27]	[28]	[29]	[30]	[31]	[32]	[33]	[34]
000	UMUM	105.60	-0.16	1.01	1.73	105.52	-0.08	0.93	1.25
010	MAKANAN, MINUMAN DAN TEMBAKAU	106.55	-1.65	1.74	1.94	105.18	-1.29	0.43	0.12
011	Makanan	105.50	-2.09	1.03	0.88	103.55	-1.85	-0.84	-1.62
012	Minuman yang Tidak Beralkohol	103.87	-0.86	0.56	0.64	104.93	1.02	1.58	1.55
014	Rokok dan Tembakau	113.71	0.00	6.05	8.20	113.78	0.06	6.12	8.27
020	PAKAIAN DAN ALAS KAKI	101.00	-0.01	0.13	0.16	101.00	0.00	0.13	0.13
021	Pakaian	101.21	0.00	0.19	0.22	101.21	0.00	0.19	0.18
022	Alas Kaki	100.23	-0.06	-0.07	-0.06	100.23	0.00	-0.07	-0.07
030	PERUMAHAN, AIR, LISTRIK, DAN BAHAN BAKAR RUMAH TANGGA	102.31	0.00	-0.23	-0.12	102.33	0.02	-0.21	-0.17
031	Sewa dan Kontrak Rumah	104.01	0.00	0.00	0.00	104.01	0.00	0.00	0.00
032	Pemeliharaan, Perbaikan, dan Keamanan Tempat Tinggal/ Perumahan	102.40	0.00	-0.15	0.26	102.53	0.13	-0.02	0.38
033	Penyediaan Air dan Layanan Perumahan Lainnya	100.00	0.00	0.00	0.00	100.00	0.00	0.00	0.00
034	Listrik, dan Bahan Bakar Rumah Tangga	100.12	0.00	-0.69	-0.46	100.12	0.00	-0.69	-0.69
040	PERLENGKAPAN, PERALATAN DAN PEMELIHARAAN RUTIN RUMAH TANGGA	110.39	0.25	1.12	1.16	110.45	0.05	1.17	1.11
041	Furniture, Perlengkapan dan Karpet	105.58	0.40	1.18	5.81	105.93	0.33	1.51	6.16
042	Tekstil Rumah Tangga	107.55	0.00	0.37	1.93	106.91	-0.60	-0.23	1.32
043	Peralatan Rumah Tangga	114.08	0.11	0.31	2.85	114.22	0.12	0.43	2.97
044	Barang Pecah Belah dan Peralatan Makan Minum	0.00	0.00	0.00	0.00	0.00	0.00	0.00	0.00
045	Peralatan dan Perlengkapan Perumahan dan Kebun	108.45	0.00	1.64	7.13	108.62	0.16	1.80	4.78
046	Barang dan Layanan untuk Pemeliharaan Rumah Tangga Rutin	110.64	0.29	1.22	0.30	110.67	0.03	1.24	0.28
050	KESEHATAN	104.48	0.00	2.24	3.24	104.53	0.05	2.29	3.28
051	Obat-obatan dan Produk Kesehatan	103.31	0.00	-0.36	2.92	103.46	0.15	-0.21	3.06
052	Jasa Rawat Jalan	114.98	0.00	9.58	9.75	114.98	0.00	9.58	9.70
053	Jasa Rawat Inap	100.00	0.00	0.00	0.00	100.00	0.00	0.00	0.00
054	Jasa Kesehatan Lainnya	102.17	0.00	2.01	2.01	102.17	0.00	2.01	2.01
060	TRANSPORTASI	104.62	1.03	1.20	2.15	104.70	0.08	1.28	2.20
064	Pembelian Kendaraan	103.11	0.00	0.18	0.69	103.34	0.22	0.41	0.77
062	Pengoperasian Peralatan Transportasi Pribadi	100.90	0.00	-1.20	-1.02	100.96	0.06	-1.14	-0.96
063	Jasa Angkutan Penumpang	113.69	3.93	6.91	10.04	113.69	0.00	6.91	10.04
064	Jasa Pengiriman Barang	113.24	0.00	0.66	0.66	113.24	0.00	0.66	0.66
070	INFORMASI, KOMUNIKASI, DAN JASA KEUANGAN	98.21	0.00	-0.30	-0.72	98.19	-0.02	-0.32	-0.71
071	Peralatan Informasi dan Komunikasi	85.57	0.00	-1.92	-4.47	85.51	-0.07	-1.99	-4.34
072	Layanan Informasi dan Komunikasi	101.11	0.00	0.00	0.00	101.11	0.00	0.00	0.00
073	Asuransi	100.00	0.00	0.00	0.00	100.00	0.00	0.00	0.00
074	Jasa Keuangan	100.00	0.00	0.00	0.00	100.00	0.00	0.00	0.00
080	REKREASI, OLAHRAGA, DAN BUDAYA	106.48	0.00	1.08	3.63	106.86	0.36	1.44	3.38
081	Barang Rekreasi Tahan Lama	0.00	0.00	0.00	0.00	0.00	0.00	0.00	0.00
082	Barang Rekreasi Lainnya dan Olah Raga	103.22	0.00	-0.38	3.22	104.01	0.77	0.38	4.01
083	Layanan Rekreasi dan Olahraga	101.31	0.00	0.00	0.00	101.62	0.31	0.30	0.30
085	Layanan Kebudayaan	120.08	0.00	8.48	20.08	120.08	0.00	8.48	20.08
086	Koran, Buku, dan Perlengkapan Sekolah	109.64	0.00	0.00	1.57	109.99	0.32	0.32	-0.14
090	PENDIDIKAN	108.47	0.17	0.20	4.19	110.12	1.52	1.72	2.86
091	Pendidikan Dasar dan Anak Usia Dini	115.01	0.59	0.59	9.58	120.02	4.36	4.97	8.74
092	Pendidikan Menengah	112.60	0.00	0.00	3.55	113.00	0.36	0.36	0.36
093	Pendidikan Tinggi	100.00	0.00	0.00	0.00	100.00	0.00	0.00	0.00
094	Pendidikan Lainnya	106.53	-0.29	0.09	3.29	106.89	0.34	0.43	0.43
100	PENYEDIAAN MAKANAN DAN MINUMAN/RESTORAN	111.07	0.00	0.86	2.88	111.07	0.00	0.86	2.35
101	Jasa Pelayanan Makanan dan Minuman	112.10	0.04	1.17	1.81	112.48	0.34	1.52	2.12
110	PERAWATAN PRIBADI DAN JASA LAINNYA	109.17	1.09	3.91	5.68	110.75	1.45	5.41	6.70
111	Perawatan Pribadi	105.79	0.21	1.23	2.68	106.01	0.21	1.44	2.84
112	Perawatan Pribadi Lainnya	117.30	2.97	10.00	12.66	122.03	4.03	14.43	15.53
113	Perlindungan Sosial								
114	Jasa Lainnya	100.00	0.00	0.00	0.00	100.00	0.00	0.00	0.00

Tabel 6. Lanjutan

Kota Depok

KODE	KELOMPOK/SUB KELOMPOK	September 2020				Oktober 2020			
		IHK	Inflasi Bulanan	Inflasi Tahun Kalender	Inflasi Tahunan	IHK	Inflasi Bulanan	Inflasi Tahun Kalender	Inflasi Tahunan
[1]	[2]	[35]	[36]	[37]	[38]	[39]	[40]	[41]	[42]
000	UMUM	105.54	0.02	0.95	1.32	105.69	0.14	1.10	1.45
010	MAKANAN, MINUMAN DAN TEMBAKAU	105.13	-0.05	0.38	1.50	105.83	0.67	1.05	2.51
011	Makanan	103.49	-0.06	-0.90	0.43	104.40	0.88	-0.03	1.81
012	Minuman yang Tidak Beralkohol	104.93	0.00	1.58	1.12	104.89	-0.04	1.54	1.04
014	Rokok dan Tembakau	113.78	0.00	6.12	7.19	113.86	0.07	6.19	6.99
020	PAKAIAN DAN ALAS KAKI	101.02	0.02	0.15	0.16	101.02	0.00	0.15	0.16
021	Pakaian	101.24	0.03	0.22	0.22	101.24	0.00	0.22	0.22
022	Alas Kaki	100.23	0.00	-0.07	-0.07	100.23	0.00	-0.07	-0.07
030	PERUMAHAN, AIR, LISTRIK, DAN BAHAN BAKAR RUMAH TANGGA	102.34	0.01	-0.20	-0.17	102.28	-0.06	-0.26	-0.26
031	Sewa dan Kontrak Rumah	104.01	0.00	0.00	0.00	104.01	0.00	0.00	0.00
032	Pemeliharaan, Perbaikan, dan Keamanan Tempat Tinggal/ Perumahan	102.59	0.06	0.04	0.33	102.57	-0.02	0.02	0.08
033	Penyediaan Air dan Layanan Perumahan Lainnya	100.00	0.00	0.00	0.00	100.00	0.00	0.00	0.00
034	Listrik, dan Bahan Bakar Rumah Tangga	100.12	0.00	-0.69	-0.69	99.96	-0.16	-0.85	-0.85
040	PERLENGKAPAN, PERALATAN DAN PEMELIHARAAN RUTIN RUMAH TANGGA	110.64	0.17	1.35	2.04	110.52	-0.11	1.24	1.67
041	Furniture, Perlengkapan dan Karpet	105.93	0.00	1.51	6.33	105.93	0.00	1.51	6.09
042	Tekstil Rumah Tangga	106.91	0.00	-0.23	0.30	107.22	0.29	0.06	0.59
043	Peralatan Rumah Tangga	114.22	0.00	0.43	2.85	114.22	0.00	0.43	1.36
044	Barang Pecah Belah dan Peralatan Makan Minum	0.00	0.00	0.00	0.00	0.00	0.00	0.00	0.00
045	Peralatan dan Perlengkapan Perumahan dan Kebun	108.62	0.00	1.80	4.37	108.62	0.00	1.80	4.37
046	Barang dan Layanan untuk Pemeliharaan Rumah Tangga Rutin	110.92	0.23	1.47	1.51	110.75	-0.15	1.32	1.22
050	KESEHATAN	104.43	-0.10	2.19	2.72	104.43	0.00	2.19	2.69
051	Obat-obatan dan Produk Kesehatan	103.12	-0.33	-0.54	1.16	103.14	0.02	-0.52	1.15
052	Jasa Rawat Jalan	114.98	0.00	9.58	9.70	114.98	0.00	9.58	9.61
053	Jasa Rawat Inap	100.00	0.00	0.00	0.00	100.00	0.00	0.00	0.00
054	Jasa Kesehatan Lainnya	102.17	0.00	2.01	2.01	102.17	0.00	2.01	2.01
060	TRANSPORTASI	104.70	0.00	1.28	1.07	104.70	0.00	1.28	0.98
064	Pembelian Kendaraan	103.34	0.00	0.41	0.76	103.34	0.00	0.41	0.41
062	Pengoperasian Peralatan Transportasi Pribadi	100.96	0.00	-1.14	-0.96	100.96	0.00	-1.14	-0.96
063	Jasa Angkutan Penumpang	113.69	0.00	6.91	5.34	113.69	0.00	6.91	5.32
064	Jasa Pengiriman Barang	113.24	0.00	0.66	0.66	113.24	0.00	0.66	0.66
070	INFORMASI, KOMUNIKASI, DAN JASA KEUANGAN	98.19	0.00	-0.32	-0.61	98.19	0.00	-0.32	-0.61
071	Peralatan Informasi dan Komunikasi	85.51	0.00	-1.99	-3.75	85.51	0.00	-1.99	-3.75
072	Layanan Informasi dan Komunikasi	101.11	0.00	0.00	0.00	101.11	0.00	0.00	0.00
073	Asuransi	100.00	0.00	0.00	0.00	100.00	0.00	0.00	0.00
074	Jasa Keuangan	100.00	0.00	0.00	0.00	100.00	0.00	0.00	0.00
080	REKREASI, OLAHRAGA, DAN BUDAYA	106.86	0.00	1.44	3.32	106.86	0.00	1.44	1.25
081	Barang Rekreasi Tahan Lama	0.00	0.00	0.00	0.00	0.00	0.00	0.00	0.00
082	Barang Rekreasi Lainnya dan Olah Raga	104.01	0.00	0.38	4.01	104.01	0.00	0.38	0.38
083	Layanan Rekreasi dan Olahraga	101.62	0.00	0.30	0.30	101.62	0.00	0.30	0.30
085	Layanan Kebudayaan	120.08	0.00	8.48	20.08	120.08	0.00	8.48	8.48
086	Koran, Buku, dan Perlengkapan Sekolah	109.99	0.00	0.32	-0.31	109.99	0.00	0.32	-0.31
090	PENDIDIKAN	110.12	0.00	1.72	1.72	110.12	0.00	1.72	1.72
091	Pendidikan Dasar dan Anak Usia Dini	120.02	0.00	4.97	4.97	120.02	0.00	4.97	4.97
092	Pendidikan Menengah	113.00	0.00	0.36	0.36	113.00	0.00	0.36	0.36
093	Pendidikan Tinggi	100.00	0.00	0.00	0.00	100.00	0.00	0.00	0.00
094	Pendidikan Lainnya	106.89	0.00	0.43	0.43	106.89	0.00	0.43	0.43
100	PENYEDIAAN MAKANAN DAN MINUMAN/RESTORAN	112.40	1.20	2.06	3.39	112.55	0.13	2.20	2.60
101	Jasa Pelayanan Makanan dan Minuman	112.79	0.28	1.80	2.04	112.91	0.11	1.91	2.08
110	PERAWATAN PRIBADI DAN JASA LAINNYA	110.59	-0.14	5.26	5.60	110.35	-0.22	5.03	5.45
111	Perawatan Pribadi	106.14	0.12	1.57	2.22	106.36	0.21	1.78	2.36
112	Perawatan Pribadi Lainnya	121.21	-0.67	13.67	13.27	119.92	-1.06	12.46	12.50
113	Perlindungan Sosial								
114	Jasa Lainnya	100.00	0.00	0.00	0.00	100.00	0.00	0.00	0.00

Tabel 6. Lanjutan

Kota Depok

KODE	KELOMPOK/SUB KELOMPOK	November 2020				Desember 2020			
		IHK	Inflasi Bulanan	Inflasi Tahun Kalender	Inflasi Tahunan	IHK	Inflasi Bulanan	Inflasi Tahun Kalender	Inflasi Tahunan
[1]	[2]	[43]	[44]	[45]	[46]	[47]	[48]	[49]	[50]
000	UMUM	106.03	0.32	1.42	1.67	106.41	0.36	1.78	1.78
010	MAKANAN, MINUMAN DAN TEMBAKAU	107.01	1.11	2.18	3.13	108.80	1.67	3.89	3.89
011	Makanan	105.95	1.48	1.46	2.77	108.21	2.13	3.62	3.62
012	Minuman yang Tidak Beralkohol	104.95	0.06	1.60	1.14	105.67	0.69	2.30	2.30
014	Rokok dan Tembakau	113.86	0.00	6.19	6.19	113.86	0.00	6.19	6.19
020	PAKAIAN DAN ALAS KAKI	101.05	0.03	0.18	0.18	101.05	0.00	0.18	0.18
021	Pakaian	101.28	0.04	0.26	0.26	101.28	0.00	0.26	0.26
022	Alas Kaki	100.23	0.00	-0.07	-0.07	100.23	0.00	-0.07	-0.07
030	PERUMAHAN, AIR, LISTRIK, DAN BAHAN BAKAR RUMAH TANGGA	102.26	-0.02	-0.28	-0.28	102.22	-0.04	-0.32	-0.32
031	Sewa dan Kontrak Rumah	104.01	0.00	0.00	0.00	104.01	0.00	0.00	0.00
032	Pemeliharaan, Perbaikan, dan Keamanan Tempat Tinggal/ Perumahan	102.83	0.25	0.27	0.32	102.46	-0.36	-0.09	-0.09
033	Penyediaan Air dan Layanan Perumahan Lainnya	100.00	0.00	0.00	0.00	100.00	0.00	0.00	0.00
034	Listrik, dan Bahan Bakar Rumah Tangga	99.80	-0.16	-1.01	-1.01	99.80	0.00	-1.01	-1.01
040	PERLENGKAPAN, PERALATAN DAN PEMELIHARAAN RUTIN RUMAH TANGGA	110.65	0.12	1.36	1.88	110.64	-0.01	1.35	1.35
041	Furniture, Perlengkapan dan Karpet	105.93	0.00	1.51	2.13	105.93	0.00	1.51	1.51
042	Tekstil Rumah Tangga	107.06	-0.15	-0.09	-0.31	107.06	0.00	-0.09	-0.09
043	Peralatan Rumah Tangga	114.22	0.00	0.43	0.96	114.25	0.03	0.46	0.46
044	Barang Pecah Belah dan Peralatan Makan Minum	0.00	0.00	0.00	0.00	0.00	0.00	0.00	0.00
045	Peralatan dan Perlengkapan Perumahan dan Kebun	108.62	0.00	1.80	2.79	108.52	-0.09	1.71	1.71
046	Barang dan Layanan untuk Pemeliharaan Rumah Tangga Rutin	110.92	0.15	1.47	1.99	110.91	-0.01	1.46	1.46
050	KESEHATAN	104.62	0.18	2.38	2.94	104.66	0.04	2.42	2.42
051	Obat-obatan dan Produk Kesehatan	103.78	0.62	0.10	2.01	103.88	0.10	0.19	0.19
052	Jasa Rawat Jalan	115.00	0.02	9.60	9.60	115.03	0.03	9.63	9.63
053	Jasa Rawat Inap	100.00	0.00	0.00	0.00	100.00	0.00	0.00	0.00
054	Jasa Kesehatan Lainnya	102.17	0.00	2.01	2.01	102.17	0.00	2.01	2.01
060	TRANSPORTASI	104.96	0.25	1.53	1.23	104.79	-0.16	1.36	1.36
064	Pembelian Kendaraan	104.40	1.03	1.44	1.44	104.40	0.00	1.44	1.44
062	Pengoperasian Peralatan Transportasi Pribadi	100.96	0.00	-1.14	-0.96	100.96	0.00	-1.14	-1.14
063	Jasa Angkutan Penumpang	113.69	0.00	6.91	5.32	113.03	-0.58	6.29	6.29
064	Jasa Pengiriman Barang	113.24	0.00	0.66	0.66	113.24	0.00	0.66	0.66
070	INFORMASI, KOMUNIKASI, DAN JASA KEUANGAN	98.19	0.00	-0.32	-0.57	98.19	0.00	-0.32	-0.32
071	Peralatan Informasi dan Komunikasi	85.50	-0.01	-2.00	-3.50	85.50	0.00	-2.00	-2.00
072	Layanan Informasi dan Komunikasi	101.11	0.00	0.00	0.00	101.11	0.00	0.00	0.00
073	Asuransi	100.00	0.00	0.00	0.00	100.00	0.00	0.00	0.00
074	Jasa Keuangan	100.00	0.00	0.00	0.00	100.00	0.00	0.00	0.00
080	REKREASI, OLAHRAGA, DAN BUDAYA	106.96	0.09	1.53	1.53	107.02	0.06	1.59	1.59
081	Barang Rekreasi Tahan Lama	0.00	0.00	0.00	0.00	0.00	0.00	0.00	0.00
082	Barang Rekreasi Lainnya dan Olah Raga	104.50	0.47	0.85	0.85	104.50	0.00	0.85	0.85
083	Layanan Rekreasi dan Olahraga	101.62	0.00	0.30	0.30	101.62	0.00	0.30	0.30
085	Layanan Kebudayaan	120.08	0.00	8.48	8.48	120.08	0.00	8.48	8.48
086	Koran, Buku, dan Perlengkapan Sekolah	109.99	0.00	0.32	0.32	110.23	0.22	0.54	0.54
090	PENDIDIKAN	110.12	0.00	1.72	1.72	110.12	0.00	1.72	1.72
091	Pendidikan Dasar dan Anak Usia Dini	120.02	0.00	4.97	4.97	120.02	0.00	4.97	4.97
092	Pendidikan Menengah	113.00	0.00	0.36	0.36	113.00	0.00	0.36	0.36
093	Pendidikan Tinggi	100.00	0.00	0.00	0.00	100.00	0.00	0.00	0.00
094	Pendidikan Lainnya	106.89	0.00	0.43	0.43	106.89	0.00	0.43	0.43
100	PENYEDIAAN MAKANAN DAN MINUMAN/RESTORAN	112.98	0.38	2.59	2.59	113.20	0.19	2.79	2.79
101	Jasa Pelayanan Makanan dan Minuman	112.96	0.04	1.95	2.13	112.96	0.00	1.95	1.95
110	PERAWATAN PRIBADI DAN JASA LAINNYA	110.38	0.03	5.06	5.41	110.08	-0.27	4.77	4.77
111	Perawatan Pribadi	106.66	0.28	2.07	2.42	106.89	0.22	2.29	2.29
112	Perawatan Pribadi Lainnya	119.36	-0.47	11.93	12.29	117.85	-1.27	10.52	10.52
113	Perlindungan Sosial								
114	Jasa Lainnya	100.00	0.00	0.00	0.00	100.00	0.00	0.00	0.00

Tabel 7. IHK dan Inflasi Kota Tasikmalaya, 2020

Kota Tasikmalaya

KODE	KELOMPOK/SUB KELOMPOK	Januari 2020				Februari 2020			
		IHK	Inflasi Bulanan	Inflasi Tahun Kalender	Inflasi Tahunan	IHK	Inflasi Bulanan	Inflasi Tahun Kalender	Inflasi Tahunan
[1]	[2]	[3]	[4]	[5]	[6]	[7]	[8]	[9]	[10]
000	UMUM	102.13	0.17	0.17	1.35	102.46	0.32	0.49	1.81
010	MAKANAN, MINUMAN DAN TEMBAKAU	102.39	0.31	0.31	2.07	103.22	0.81	1.12	3.57
011	Makanan	101.96	0.35	0.35	1.95	102.91	0.93	1.29	3.81
012	Minuman yang Tidak Beralkohol	101.98	0.00	0.00	1.74	102.00	0.02	0.02	1.74
014	Rokok dan Tembakau	105.26	0.22	0.22	3.01	105.98	0.68	0.91	3.42
020	PAKAIAN DAN ALAS KAKI	104.88	1.93	1.93	3.10	105.07	0.18	2.12	3.29
021	Pakaian	103.78	1.32	1.32	2.45	103.96	0.17	1.50	2.63
022	Alas Kaki	109.00	4.18	4.18	5.51	109.20	0.18	4.37	5.70
030	PERUMAHAN, AIR, LISTRIK, DAN BAHAN BAKAR RUMAH TANGGA	100.71	0.09	0.09	0.11	100.75	0.04	0.13	-0.17
031	Sewa dan Kontrak Rumah	100.79	0.00	0.00	0.00	100.79	0.00	0.00	0.00
032	Pemeliharaan, Perbaikan, dan Keamanan Tempat Tinggal/ Perumahan	103.67	0.53	0.53	2.68	103.76	0.09	0.62	0.78
033	Penyediaan Air dan Layanan Perumahan Lainnya	100.00	0.00	0.00	0.00	100.55	0.55	0.55	0.55
034	Listrik, dan Bahan Bakar Rumah Tangga	98.70	-0.01	-0.01	-1.33	98.70	0.00	-0.01	-1.33
040	PERLENGKAPAN, PERALATAN DAN PEMELIHARAAN RUTIN RUMAH TANGGA	101.65	0.23	0.23	1.50	101.65	0.00	0.23	1.71
041	Furniture, Perlengkapan dan Karpet	100.23	0.22	0.22	0.22	100.23	0.00	0.22	0.22
042	Tekstil Rumah Tangga	103.06	0.00	0.00	2.86	103.06	0.00	0.00	2.86
043	Peralatan Rumah Tangga	100.86	0.00	0.00	1.23	100.86	0.00	0.00	1.01
044	Barang Pecah Belah dan Peralatan Makan Minum	100.57	-0.14	-0.14	0.78	100.57	0.00	-0.14	0.78
045	Peralatan dan Perlengkapan Perumahan dan Kebun	95.19	0.00	0.00	-5.17	95.19	0.00	0.00	1.71
046	Barang dan Layanan untuk Pemeliharaan Rumah Tangga Rutin	102.91	0.37	0.37	2.58	102.91	0.00	0.37	2.46
050	KESEHATAN	103.94	0.11	0.11	3.01	106.66	2.62	2.73	5.70
051	Obat-obatan dan Produk Kesehatan	109.52	0.04	0.04	6.03	116.90	6.74	6.78	13.18
052	Jasa Rawat Jalan	101.06	0.00	0.00	0.63	101.06	0.00	0.00	0.63
053	Jasa Rawat Inap	103.17	0.24	0.24	3.17	105.61	2.37	2.62	5.61
054	Jasa Kesehatan Lainnya	102.15	0.00	0.00	1.96	102.15	0.00	0.00	1.96
060	TRANSPORTASI	100.27	-1.11	-1.11	-1.11	99.92	-0.35	-1.46	-1.00
064	Pembelian Kendaraan	101.30	0.27	0.27	1.20	101.37	0.07	0.34	0.83
062	Pengoperasian Peralatan Transportasi Pribadi	98.49	-2.05	-2.05	-3.52	97.86	-0.64	-2.68	-3.16
063	Jasa Angkutan Penumpang	105.80	0.00	0.00	4.85	105.80	0.00	0.00	4.77
064	Jasa Pengiriman Barang	112.01	0.00	0.00	0.00	112.01	0.00	0.00	0.00
070	INFORMASI, KOMUNIKASI, DAN JASA KEUANGAN	100.69	-0.02	-0.02	0.18	100.69	0.00	-0.02	0.18
071	Peralatan Informasi dan Komunikasi	99.76	-0.05	-0.05	-0.46	99.76	0.00	-0.05	-0.46
072	Layanan Informasi dan Komunikasi	101.31	0.00	0.00	0.55	101.31	0.00	0.00	0.55
073	Asuransi	0.00	0.00	0.00	0.00	0.00	0.00	0.00	0.00
074	Jasa Keuangan	100.00	0.00	0.00	0.00	100.00	0.00	0.00	0.00
080	REKREASI, OLAHRAGA, DAN BUDAYA	106.15	0.40	0.40	3.79	106.19	0.04	0.44	1.92
081	Barang Rekreasi Tahan Lama	0.00	0.00	0.00	0.00	0.00	0.00	0.00	0.00
082	Barang Rekreasi Lainnya dan Olah Raga	99.37	0.33	0.33	0.08	99.37	0.00	0.33	0.08
083	Layanan Rekreasi dan Olahraga	117.88	0.89	0.89	9.48	117.88	0.00	0.89	3.72
085	Layanan Kebudayaan	100.00	0.00	0.00	0.00	100.00	0.00	0.00	0.00
086	Koran, Buku, dan Perlengkapan Sekolah	101.51	0.00	0.00	1.51	101.63	0.12	0.12	1.63
090	PENDIDIKAN	102.19	0.00	0.00	1.64	102.19	0.00	0.00	1.64
091	Pendidikan Dasar dan Anak Usia Dini	102.75	0.00	0.00	2.75	102.75	0.00	0.00	2.75
092	Pendidikan Menengah	103.74	0.00	0.00	3.74	103.74	0.00	0.00	3.74
093	Pendidikan Tinggi	100.00	0.00	0.00	0.00	100.00	0.00	0.00	0.00
094	Pendidikan Lainnya	106.82	0.00	0.00	1.86	106.82	0.00	0.00	1.86
100	PENYEDIAAN MAKANAN DAN MINUMAN/RESTORAN	110.80	0.61	0.61	8.26	111.07	0.24	0.86	8.52
101	Jasa Pelayanan Makanan dan Minuman	102.37	0.00	0.00	0.76	102.37	0.00	0.00	0.76
110	PERAWATAN PRIBADI DAN JASA LAINNYA	106.42	0.57	0.57	5.77	106.48	0.06	0.63	5.76
111	Perawatan Pribadi	105.14	0.22	0.22	4.40	105.14	0.00	0.22	4.40
112	Perawatan Pribadi Lainnya	109.12	1.26	1.26	8.58	109.31	0.17	1.44	8.56
113	Perlindungan Sosial								
114	Jasa Lainnya	102.92	0.00	0.00	2.92	102.92	0.00	0.00	2.92

Tabel 7. Lanjutan

Kota Tasikmalaya

KODE	KELOMPOK/SUB KELOMPOK	Maret 2020				April 2020			
		IHK	Inflasi Bulanan	Inflasi Tahun Kalender	Inflasi Tahunan	IHK	Inflasi Bulanan	Inflasi Tahun Kalender	Inflasi Tahunan
[1]	[2]	[11]	[12]	[13]	[14]	[15]	[16]	[17]	[18]
000	UMUM	102.78	0.31	0.81	2.16	102.91	0.13	0.93	2.08
010	MAKANAN, MINUMAN DAN TEMBAKAU	104.02	0.78	1.90	4.31	104.07	0.05	1.95	3.85
011	Makanan	103.81	0.87	2.18	4.72	103.55	-0.25	1.92	3.79
012	Minuman yang Tidak Beralkohol	102.54	0.53	0.55	2.18	102.54	0.00	0.55	2.18
014	Rokok dan Tembakau	106.38	0.38	1.29	3.44	108.36	1.86	3.18	5.37
020	PAKAIAN DAN ALAS KAKI	105.07	0.00	2.12	3.29	105.04	-0.03	2.09	3.27
021	Pakaian	103.96	0.00	1.50	2.63	103.95	-0.01	1.49	2.63
022	Alas Kaki	109.20	0.00	4.37	5.70	109.10	-0.09	4.28	5.60
030	PERUMAHAN, AIR, LISTRIK, DAN BAHAN BAKAR RUMAH TANGGA	100.75	0.00	0.13	-0.10	100.75	0.00	0.13	0.11
031	Sewa dan Kontrak Rumah	100.79	0.00	0.00	0.00	100.79	0.00	0.00	0.00
032	Pemeliharaan, Perbaikan, dan Keamanan Tempat Tinggal/ Perumahan	103.76	0.00	0.62	0.58	103.76	0.00	0.62	0.51
033	Penyediaan Air dan Layanan Perumahan Lainnya	100.55	0.00	0.55	0.55	100.55	0.00	0.55	0.55
034	Listrik, dan Bahan Bakar Rumah Tangga	98.70	0.00	-0.01	-0.89	98.70	0.00	-0.01	-0.01
040	PERLENGKAPAN, PERALATAN DAN PEMELIHARAAN RUTIN RUMAH TANGGA	101.70	0.05	0.28	1.74	101.70	0.00	0.28	1.64
041	Furniture, Perlengkapan dan Karpet	100.23	0.00	0.22	0.22	100.23	0.00	0.22	0.22
042	Tekstil Rumah Tangga	103.06	0.00	0.00	2.86	103.06	0.00	0.00	2.86
043	Peralatan Rumah Tangga	100.93	0.07	0.07	0.92	100.93	0.00	0.07	0.92
044	Barang Pecah Belah dan Peralatan Makan Minum	100.57	0.00	-0.14	0.78	100.57	0.00	-0.14	0.78
045	Peralatan dan Perlengkapan Perumahan dan Kebun	95.19	0.00	0.00	1.71	95.19	0.00	0.00	1.71
046	Barang dan Layanan untuk Pemeliharaan Rumah Tangga Rutin	102.99	0.08	0.45	2.54	102.99	0.00	0.45	2.35
050	KESEHATAN	106.66	0.00	2.73	6.31	106.57	-0.08	2.65	4.67
051	Obat-obatan dan Produk Kesehatan	116.90	0.00	6.78	15.98	116.52	-0.33	6.43	8.67
052	Jasa Rawat Jalan	101.06	0.00	0.00	0.63	101.06	0.00	0.00	0.63
053	Jasa Rawat Inap	105.61	0.00	2.62	5.61	105.61	0.00	2.62	5.61
054	Jasa Kesehatan Lainnya	102.15	0.00	0.00	1.96	102.15	0.00	0.00	1.96
060	TRANSPORTASI	99.92	0.00	-1.46	-0.79	99.92	0.00	-1.46	-0.75
064	Pembelian Kendaraan	101.37	0.00	0.34	0.83	101.37	0.00	0.34	0.83
062	Pengoperasian Peralatan Transportasi Pribadi	97.86	0.00	-2.68	-2.67	97.86	0.00	-2.68	-2.67
063	Jasa Angkutan Penumpang	105.80	0.00	0.00	4.10	105.80	0.00	0.00	4.46
064	Jasa Pengiriman Barang	112.01	0.00	0.00	0.00	112.01	0.00	0.00	0.00
070	INFORMASI, KOMUNIKASI, DAN JASA KEUANGAN	100.69	0.00	-0.02	0.18	100.37	-0.32	-0.34	-0.15
071	Peralatan Informasi dan Komunikasi	99.76	0.00	-0.05	-0.46	99.76	0.00	-0.05	-0.49
072	Layanan Informasi dan Komunikasi	101.31	0.00	0.00	0.55	100.76	-0.54	-0.54	0.01
073	Asuransi	0.00	0.00	0.00	0.00	0.00	0.00	0.00	0.00
074	Jasa Keuangan	100.00	0.00	0.00	0.00	100.00	0.00	0.00	0.00
080	REKREASI, OLAHRAGA, DAN BUDAYA	106.19	0.00	0.44	1.92	106.19	0.00	0.44	1.42
081	Barang Rekreasi Tahan Lama	0.00	0.00	0.00	0.00	0.00	0.00	0.00	0.00
082	Barang Rekreasi Lainnya dan Olah Raga	99.37	0.00	0.33	0.08	99.37	0.00	0.33	0.08
083	Layanan Rekreasi dan Olahraga	117.88	0.00	0.89	3.72	117.88	0.00	0.89	3.72
085	Layanan Kebudayaan	100.00	0.00	0.00	0.00	100.00	0.00	0.00	0.00
086	Koran, Buku, dan Perlengkapan Sekolah	101.63	0.00	0.12	1.63	101.63	0.00	0.12	0.29
090	PENDIDIKAN	102.19	0.00	0.00	1.64	102.19	0.00	0.00	1.64
091	Pendidikan Dasar dan Anak Usia Dini	102.75	0.00	0.00	2.75	102.75	0.00	0.00	2.75
092	Pendidikan Menengah	103.74	0.00	0.00	3.74	103.74	0.00	0.00	3.74
093	Pendidikan Tinggi	100.00	0.00	0.00	0.00	100.00	0.00	0.00	0.00
094	Pendidikan Lainnya	106.82	0.00	0.00	1.86	106.82	0.00	0.00	1.86
100	PENYEDIAAN MAKANAN DAN MINUMAN/RESTORAN	111.07	0.00	0.86	8.52	111.07	0.00	0.86	7.93
101	Jasa Pelayanan Makanan dan Minuman	102.37	0.00	0.00	0.76	102.37	0.00	0.00	0.76
110	PERAWATAN PRIBADI DAN JASA LAINNYA	108.27	1.68	2.32	7.20	111.16	2.67	5.05	8.89
111	Perawatan Pribadi	105.32	0.17	0.39	4.41	105.36	0.04	0.43	2.58
112	Perawatan Pribadi Lainnya	114.25	4.52	6.02	12.74	122.67	7.37	13.83	21.29
113	Perlindungan Sosial								
114	Jasa Lainnya	102.92	0.00	0.00	2.92	102.92	0.00	0.00	2.92

Tabel 7. Lanjutan

Kota Tasikmalaya

KODE	KELOMPOK/SUB KELOMPOK	Mei 2020				Juni 2020			
		IHK	Inflasi Bulanan	Inflasi Tahunan Kalender	Inflasi Tahunan	IHK	Inflasi Bulanan	Inflasi Tahunan Kalender	Inflasi Tahunan
[1]	[2]	[19]	[20]	[21]	[22]	[23]	[24]	[25]	[26]
000	UMUM	102.94	0.03	0.96	1.65	103.09	0.15	1.11	1.44
010	MAKANAN, MINUMAN DAN TEMBAKAU	104.06	-0.01	1.94	2.98	104.02	-0.04	1.90	2.38
011	Makanan	103.01	-0.52	1.39	2.27	102.96	-0.05	1.34	1.73
012	Minuman yang Tidak Beralkohol	102.71	0.17	0.72	2.36	102.73	0.02	0.73	1.11
014	Rokok dan Tembakau	111.31	2.72	5.99	7.52	111.34	0.03	6.01	7.07
020	PAKAIAN DAN ALAS KAKI	105.04	0.00	2.09	3.11	105.07	0.03	2.12	2.97
021	Pakaian	103.95	0.00	1.49	2.49	103.99	0.04	1.53	2.40
022	Alas Kaki	109.10	0.00	4.28	5.36	109.10	0.00	4.28	5.06
030	PERUMAHAN, AIR, LISTRIK, DAN BAHAN BAKAR RUMAH TANGGA	100.80	0.05	0.18	0.19	100.80	0.00	0.18	0.18
031	Sewa dan Kontrak Rumah	100.79	0.00	0.00	0.00	100.79	0.00	0.00	0.00
032	Pemeliharaan, Perbaikan, dan Keamanan Tempat Tinggal/ Perumahan	103.89	0.13	0.75	0.80	103.89	0.00	0.75	0.78
033	Penyediaan Air dan Layanan Perumahan Lainnya	101.17	0.62	1.17	1.17	101.17	0.00	1.17	1.17
034	Listrik, dan Bahan Bakar Rumah Tangga	98.70	0.00	-0.01	-0.01	98.70	0.00	-0.01	-0.01
040	PERLENGKAPAN, PERALATAN DAN PEMELIHARAAN RUTIN RUMAH TANGGA	101.70	0.00	0.28	1.49	101.71	0.01	0.29	0.62
041	Furniture, Perlengkapan dan Karpet	100.23	0.00	0.22	0.22	100.23	0.00	0.22	0.22
042	Tekstil Rumah Tangga	103.06	0.00	0.00	0.28	103.06	0.00	0.00	0.00
043	Peralatan Rumah Tangga	100.93	0.00	0.07	0.76	100.93	0.00	0.07	0.44
044	Barang Pecah Belah dan Peralatan Makan Minum	100.57	0.00	-0.14	0.78	100.57	0.00	-0.14	0.78
045	Peralatan dan Perlengkapan Perumahan dan Kebun	95.19	0.00	0.00	1.12	95.19	0.00	0.00	0.00
046	Barang dan Layanan untuk Pemeliharaan Rumah Tangga Rutin	102.99	0.00	0.45	2.42	103.01	0.02	0.47	0.90
050	KESEHATAN	106.78	0.20	2.85	3.39	107.08	0.28	3.14	3.56
051	Obat-obatan dan Produk Kesehatan	117.41	0.76	7.24	9.39	118.71	1.11	8.43	10.28
052	Jasa Rawat Jalan	101.06	0.00	0.00	0.00	101.06	0.00	0.00	0.00
053	Jasa Rawat Inap	105.61	0.00	2.62	2.62	105.61	0.00	2.62	2.62
054	Jasa Kesehatan Lainnya	102.15	0.00	0.00	1.20	102.15	0.00	0.00	0.00
060	TRANSPORTASI	100.31	0.39	-1.07	-1.58	102.23	1.91	0.82	0.38
062	Pembelian Kendaraan	102.48	1.09	1.44	1.44	102.48	0.00	1.44	1.44
064	Pengoperasian Peralatan Transportasi Pribadi	97.89	0.03	-2.65	-2.64	97.89	0.00	-2.65	-2.64
063	Jasa Angkutan Penumpang	106.22	0.40	0.39	-3.30	121.08	13.99	14.44	10.86
064	Jasa Pengiriman Barang	112.01	0.00	0.00	0.00	112.01	0.00	0.00	0.00
070	INFORMASI, KOMUNIKASI, DAN JASA KEUANGAN	100.37	0.00	-0.34	-0.47	100.37	0.00	-0.34	-0.47
071	Peralatan Informasi dan Komunikasi	99.76	0.00	-0.05	-0.49	99.76	0.00	-0.05	-0.49
072	Layanan Informasi dan Komunikasi	100.76	0.00	-0.54	-0.54	100.76	0.00	-0.54	-0.54
073	Asuransi	0.00	0.00	0.00	0.00	0.00	0.00	0.00	0.00
074	Jasa Keuangan	100.00	0.00	0.00	0.00	100.00	0.00	0.00	0.00
080	REKREASI, OLAHRAGA, DAN BUDAYA	106.19	0.00	0.44	1.42	106.19	0.00	0.44	1.48
081	Barang Rekreasi Tahan Lama	0.00	0.00	0.00	0.00	0.00	0.00	0.00	0.00
082	Barang Rekreasi Lainnya dan Olah Raga	99.37	0.00	0.33	0.08	99.37	0.00	0.33	0.33
083	Layanan Rekreasi dan Olahraga	117.88	0.00	0.89	3.72	117.88	0.00	0.89	3.72
085	Layanan Kebudayaan	100.00	0.00	0.00	0.00	100.00	0.00	0.00	0.00
086	Koran, Buku, dan Perlengkapan Sekolah	101.63	0.00	0.12	0.29	101.63	0.00	0.12	0.29
090	PENDIDIKAN	102.19	0.00	0.00	1.64	102.19	0.00	0.00	1.64
091	Pendidikan Dasar dan Anak Usia Dini	102.75	0.00	0.00	2.75	102.75	0.00	0.00	2.75
092	Pendidikan Menengah	103.74	0.00	0.00	3.74	103.74	0.00	0.00	3.74
093	Pendidikan Tinggi	100.00	0.00	0.00	0.00	100.00	0.00	0.00	0.00
094	Pendidikan Lainnya	106.82	0.00	0.00	1.86	106.82	0.00	0.00	1.86
100	PENYEDIAAN MAKANAN DAN MINUMAN/RESTORAN	111.07	0.00	0.86	7.89	111.07	0.00	0.86	3.00
101	Jasa Pelayanan Makanan dan Minuman	102.37	0.00	0.00	0.76	102.37	0.00	0.00	0.01
110	PERAWATAN PRIBADI DAN JASA LAINNYA	110.77	-0.35	4.68	7.92	110.40	-0.33	4.33	6.05
111	Perawatan Pribadi	105.36	0.00	0.43	1.65	105.75	0.37	0.80	0.84
112	Perawatan Pribadi Lainnya	121.11	-1.27	12.39	19.89	119.31	-1.49	10.72	15.77
113	Perlindungan Sosial								
114	Jasa Lainnya	107.57	4.52	4.52	7.57	107.57	0.00	4.52	7.57

Tabel 7. Lanjutan

Kota Tasikmalaya

KODE	KELOMPOK/SUB KELOMPOK	Juli 2020				Agustus 2020			
		IHK	Inflasi Bulanan	Inflasi Tahun Kalender	Inflasi Tahunan	IHK	Inflasi Bulanan	Inflasi Tahun Kalender	Inflasi Tahunan
[1]	[2]	[27]	[28]	[29]	[30]	[31]	[32]	[33]	[34]
000	UMUM	103.22	0.13	1.24	1.28	102.95	-0.26	0.97	0.88
010	MAKANAN, MINUMAN DAN TEMBAKAU	104.27	0.24	2.15	1.93	103.08	-1.14	0.98	0.60
011	Makanan	103.03	0.07	1.41	0.91	101.39	-1.59	-0.21	-0.87
012	Minuman yang Tidak Beralkohol	103.05	0.31	1.05	1.42	103.18	0.13	1.18	1.25
014	Rokok dan Tembakau	112.64	1.17	7.25	8.32	113.19	0.49	7.78	8.85
020	PAKAIAN DAN ALAS KAKI	105.07	0.00	2.12	2.47	104.79	-0.27	1.84	2.01
021	Pakaian	103.99	0.00	1.53	1.88	103.85	-0.13	1.39	1.59
022	Alas Kaki	109.10	0.00	4.28	4.63	108.26	-0.77	3.47	3.51
030	PERUMAHAN, AIR, LISTRIK, DAN BAHAN BAKAR RUMAH TANGGA	100.80	0.00	0.18	0.18	100.80	0.00	0.18	0.18
031	Sewa dan Kontrak Rumah	100.79	0.00	0.00	0.00	100.79	0.00	0.00	0.00
032	Pemeliharaan, Perbaikan, dan Keamanan Tempat Tinggal/ Perumahan	103.89	0.00	0.75	0.77	103.89	0.00	0.75	0.74
033	Penyediaan Air dan Layanan Perumahan Lainnya	101.17	0.00	1.17	1.17	101.17	0.00	1.17	1.17
034	Listrik, dan Bahan Bakar Rumah Tangga	98.70	0.00	-0.01	-0.01	98.70	0.00	-0.01	-0.01
040	PERLENGKAPAN, PERALATAN DAN PEMELIHARAAN RUTIN RUMAH TANGGA	101.88	0.17	0.46	0.74	101.86	-0.02	0.44	0.68
041	Furniture, Perlengkapan dan Karpet	100.23	0.00	0.22	0.22	100.23	0.00	0.22	0.22
042	Tekstil Rumah Tangga	103.06	0.00	0.00	0.00	103.06	0.00	0.00	0.00
043	Peralatan Rumah Tangga	100.93	0.00	0.07	0.46	100.58	-0.35	-0.28	0.11
044	Barang Pecah Belah dan Peralatan Makan Minum	102.70	2.12	1.97	2.76	102.70	0.00	1.97	2.76
045	Peralatan dan Perlengkapan Perumahan dan Kebun	95.19	0.00	0.00	0.00	95.19	0.00	0.00	0.00
046	Barang dan Layanan untuk Pemeliharaan Rumah Tangga Rutin	103.07	0.06	0.53	0.90	103.09	0.02	0.55	0.84
050	KESEHATAN	108.21	1.06	4.23	4.13	107.57	-0.59	3.61	3.51
051	Obat-obatan dan Produk Kesehatan	123.56	4.09	12.86	12.43	120.82	-2.22	10.36	9.94
052	Jasa Rawat Jalan	101.06	0.00	0.00	0.00	101.06	0.00	0.00	0.00
053	Jasa Rawat Inap	105.61	0.00	2.62	2.62	105.61	0.00	2.62	2.62
054	Jasa Kesehatan Lainnya	102.15	0.00	0.00	0.00	102.15	0.00	0.00	0.00
060	TRANSPORTASI	101.95	-0.27	0.54	0.72	101.93	-0.02	0.52	0.70
064	Pembelian Kendaraan	102.48	0.00	1.44	1.44	102.48	0.00	1.44	1.44
062	Pengoperasian Peralatan Transportasi Pribadi	97.90	0.01	-2.64	-2.64	97.90	0.00	-2.64	-2.64
063	Jasa Angkutan Penumpang	118.88	-1.82	12.36	13.87	118.73	-0.13	12.22	13.67
064	Jasa Pengiriman Barang	112.01	0.00	0.00	0.00	112.01	0.00	0.00	0.00
070	INFORMASI, KOMUNIKASI, DAN JASA KEUANGAN	100.37	0.00	-0.34	-0.47	100.37	0.00	-0.34	-0.47
071	Peralatan Informasi dan Komunikasi	99.76	0.00	-0.05	-0.49	99.76	0.00	-0.05	-0.49
072	Layanan Informasi dan Komunikasi	100.76	0.00	-0.54	-0.54	100.76	0.00	-0.54	-0.54
073	Asuransi	0.00	0.00	0.00	0.00	0.00	0.00	0.00	0.00
074	Jasa Keuangan	100.00	0.00	0.00	0.00	100.00	0.00	0.00	0.00
080	REKREASI, OLAHRAGA, DAN BUDAYA	106.19	0.00	0.44	0.44	106.19	0.00	0.44	0.44
081	Barang Rekreasi Tahan Lama	0.00	0.00	0.00	0.00	0.00	0.00	0.00	0.00
082	Barang Rekreasi Lainnya dan Olah Raga	99.37	0.00	0.33	0.33	99.37	0.00	0.33	0.33
083	Layanan Rekreasi dan Olahraga	117.88	0.00	0.89	0.89	117.88	0.00	0.89	0.89
085	Layanan Kebudayaan	100.00	0.00	0.00	0.00	100.00	0.00	0.00	0.00
086	Koran, Buku, dan Perlengkapan Sekolah	101.63	0.00	0.12	0.13	101.63	0.00	0.12	0.13
090	PENDIDIKAN	102.19	0.00	0.00	1.64	102.69	0.49	0.49	0.70
091	Pendidikan Dasar dan Anak Usia Dini	102.75	0.00	0.00	2.75	104.77	1.97	1.97	1.97
092	Pendidikan Menengah	103.74	0.00	0.00	3.74	104.15	0.40	0.39	0.39
093	Pendidikan Tinggi	100.00	0.00	0.00	0.00	100.00	0.00	0.00	0.00
094	Pendidikan Lainnya	106.82	0.00	0.00	1.86	106.82	0.00	0.00	1.86
100	PENYEDIAAN MAKANAN DAN MINUMAN/RESTORAN	111.07	0.00	0.86	2.88	111.07	0.00	0.86	2.35
101	Jasa Pelayanan Makanan dan Minuman	102.37	0.00	0.00	-0.08	102.37	0.00	0.00	-0.08
110	PERAWATAN PRIBADI DAN JASA LAINNYA	111.25	0.77	5.14	5.63	113.50	2.02	7.26	7.28
111	Perawatan Pribadi	105.75	0.00	0.80	0.69	105.75	0.00	0.80	0.69
112	Perawatan Pribadi Lainnya	121.80	2.09	13.03	14.79	128.43	5.44	19.18	19.45
113	Perlindungan Sosial								
114	Jasa Lainnya	107.57	0.00	4.52	4.52	107.57	0.00	4.52	4.52

Tabel 7. Lanjutan

Kota Tasikmalaya

KODE	KELOMPOK/SUB KELOMPOK	September 2020				Oktober 2020			
		IHK	Inflasi Bulanan	Inflasi Tahun Kalender	Inflasi Tahunan	IHK	Inflasi Bulanan	Inflasi Tahun Kalender	Inflasi Tahunan
[1]	[2]	[35]	[36]	[37]	[38]	[39]	[40]	[41]	[42]
000	UMUM	102.91	-0.04	0.93	1.31	103.05	0.14	1.07	1.61
010	MAKANAN, MINUMAN DAN TEMBAKAU	102.49	-0.57	0.40	1.71	103.04	0.54	0.94	2.72
011	Makanan	100.61	-0.77	-0.97	0.51	101.31	0.70	-0.28	1.82
012	Minuman yang Tidak Beralkohol	103.33	0.15	1.32	1.32	103.33	0.00	1.32	1.32
014	Rokok dan Tembakau	113.27	0.07	7.85	8.93	113.29	0.02	7.87	8.95
020	PAKAIAN DAN ALAS KAKI	104.79	0.00	1.84	1.97	104.82	0.03	1.87	1.87
021	Pakaian	103.85	0.00	1.39	1.55	103.89	0.04	1.43	1.43
022	Alas Kaki	108.26	0.00	3.47	3.47	108.29	0.03	3.50	3.50
030	PERUMAHAN, AIR, LISTRIK, DAN BAHAN BAKAR RUMAH TANGGA	100.80	0.00	0.18	0.17	100.79	-0.01	0.17	0.17
031	Sewa dan Kontrak Rumah	100.79	0.00	0.00	0.00	100.79	0.00	0.00	0.00
032	Pemeliharaan, Perbaikan, dan Keamanan Tempat Tinggal/ Perumahan	103.89	0.00	0.75	0.73	103.89	0.00	0.75	0.75
033	Penyediaan Air dan Layanan Perumahan Lainnya	101.17	0.00	1.17	1.17	101.17	0.00	1.17	1.17
034	Listrik, dan Bahan Bakar Rumah Tangga	98.70	0.00	-0.01	-0.01	98.66	-0.04	-0.05	-0.05
040	PERLENGKAPAN, PERALATAN DAN PEMELIHARAAN RUTIN RUMAH TANGGA	101.86	0.00	0.44	0.61	101.87	0.01	0.45	0.57
041	Furniture, Perlengkapan dan Karpet	100.23	0.00	0.22	0.22	100.23	0.00	0.22	0.22
042	Tekstil Rumah Tangga	103.06	0.00	0.00	0.00	103.06	0.00	0.00	0.00
043	Peralatan Rumah Tangga	100.58	0.00	-0.28	0.11	100.58	0.00	-0.28	0.09
044	Barang Pecah Belah dan Peralatan Makan Minum	102.70	0.00	1.97	2.76	102.70	0.00	1.97	1.97
045	Peralatan dan Perlengkapan Perumahan dan Kebun	95.19	0.00	0.00	0.00	95.19	0.00	0.00	0.00
046	Barang dan Layanan untuk Pemeliharaan Rumah Tangga Rutin	103.09	0.00	0.55	0.70	103.12	0.03	0.58	0.73
050	KESEHATAN	107.76	0.18	3.79	3.68	107.73	-0.03	3.76	3.64
051	Obat-obatan dan Produk Kesehatan	121.65	0.69	11.12	10.63	121.50	-0.12	10.98	10.42
052	Jasa Rawat Jalan	101.06	0.00	0.00	0.00	101.06	0.00	0.00	0.00
053	Jasa Rawat Inap	105.61	0.00	2.62	2.62	105.61	0.00	2.62	2.62
054	Jasa Kesehatan Lainnya	102.15	0.00	0.00	0.00	102.15	0.00	0.00	0.00
060	TRANSPORTASI	101.95	0.02	0.54	0.72	101.95	0.00	0.54	0.72
062	Pembelian Kendaraan	102.48	0.00	1.44	1.44	102.48	0.00	1.44	1.44
062	Pengoperasian Peralatan Transportasi Pribadi	97.90	0.00	-2.64	-2.64	97.90	0.00	-2.64	-2.64
063	Jasa Angkutan Penumpang	118.73	0.00	12.22	13.69	118.73	0.00	12.22	13.69
064	Jasa Pengiriman Barang	119.03	6.27	6.27	6.27	119.03	0.00	6.27	6.27
070	INFORMASI, KOMUNIKASI, DAN JASA KEUANGAN	100.35	-0.02	-0.36	-0.49	100.35	0.00	-0.36	-0.49
071	Peralatan Informasi dan Komunikasi	99.76	0.00	-0.05	-0.49	99.76	0.00	-0.05	-0.49
072	Layanan Informasi dan Komunikasi	100.74	-0.02	-0.56	-0.56	100.74	0.00	-0.56	-0.56
073	Asuransi	0.00	0.00	0.00	0.00	0.00	0.00	0.00	0.00
074	Jasa Keuangan	100.00	0.00	0.00	0.00	100.00	0.00	0.00	0.00
080	REKREASI, OLAHRAGA, DAN BUDAYA	106.19	0.00	0.44	0.44	106.19	0.00	0.44	0.44
081	Barang Rekreasi Tahan Lama	0.00	0.00	0.00	0.00	0.00	0.00	0.00	0.00
082	Barang Rekreasi Lainnya dan Olah Raga	99.37	0.00	0.33	0.33	99.37	0.00	0.33	0.33
083	Layanan Rekreasi dan Olahraga	117.88	0.00	0.89	0.89	117.88	0.00	0.89	0.89
085	Layanan Kebudayaan	100.00	0.00	0.00	0.00	100.00	0.00	0.00	0.00
086	Koran, Buku, dan Perlengkapan Sekolah	101.63	0.00	0.12	0.13	101.63	0.00	0.12	0.13
090	PENDIDIKAN	105.85	3.08	3.58	3.58	105.85	0.00	3.58	3.58
091	Pendidikan Dasar dan Anak Usia Dini	104.77	0.00	1.97	1.97	104.77	0.00	1.97	1.97
092	Pendidikan Menengah	104.15	0.00	0.39	0.39	104.15	0.00	0.39	0.39
093	Pendidikan Tinggi	106.98	6.98	6.98	6.98	106.98	0.00	6.98	6.98
094	Pendidikan Lainnya	106.82	0.00	0.00	0.00	106.82	0.00	0.00	0.00
100	PENYEDIAAN MAKANAN DAN MINUMAN/RESTORAN	112.40	1.20	2.06	3.39	112.55	0.13	2.20	2.60
101	Jasa Pelayanan Makanan dan Minuman	102.70	0.32	0.32	0.24	102.70	0.00	0.32	0.32
110	PERAWATAN PRIBADI DAN JASA LAINNYA	113.25	-0.22	7.03	6.54	112.70	-0.49	6.51	6.47
111	Perawatan Pribadi	105.62	-0.12	0.68	0.64	105.66	0.04	0.71	0.81
112	Perawatan Pribadi Lainnya	127.94	-0.38	18.72	17.25	126.25	-1.32	17.16	16.83
113	Perlindungan Sosial								
114	Jasa Lainnya	107.57	0.00	4.52	4.52	107.57	0.00	4.52	4.52

Tabel 7. Lanjutan

Kota Tasikmalaya

KODE	KELOMPOK/SUB KELOMPOK	November 2020				Desember 2020			
		IHK	Inflasi Bulanan	Inflasi Tahun Kalender	Inflasi Tahunan	IHK	Inflasi Bulanan	Inflasi Tahun Kalender	Inflasi Tahunan
[1]	[2]	[43]	[44]	[45]	[46]	[47]	[48]	[49]	[50]
000	UMUM	103.33	0.27	1.35	1.83	103.60	0.26	1.61	1.61
010	MAKANAN, MINUMAN DAN TEMBAKAU	103.93	0.86	1.82	3.40	104.96	0.99	2.82	2.82
011	Makanan	102.45	1.13	0.84	2.69	103.77	1.29	2.14	2.14
012	Minuman yang Tidak Beralkohol	103.33	0.00	1.32	1.32	103.33	0.00	1.32	1.32
014	Rokok dan Tembakau	113.29	0.00	7.87	8.95	113.29	0.00	7.87	7.87
020	PAKAIAN DAN ALAS KAKI	104.96	0.13	2.01	2.01	105.19	0.22	2.23	2.23
021	Pakaian	104.06	0.16	1.60	1.60	104.37	0.30	1.90	1.90
022	Alas Kaki	108.30	0.01	3.51	3.51	108.23	-0.06	3.45	3.45
030	PERUMAHAN, AIR, LISTRIK, DAN BAHAN BAKAR RUMAH TANGGA	100.78	-0.01	0.16	0.16	100.78	0.00	0.16	0.16
031	Sewa dan Kontrak Rumah	100.79	0.00	0.00	0.00	100.79	0.00	0.00	0.00
032	Pemeliharaan, Perbaikan, dan Keamanan Tempat Tinggal/ Perumahan	103.89	0.00	0.75	0.75	103.89	0.00	0.75	0.75
033	Penyediaan Air dan Layanan Perumahan Lainnya	101.17	0.00	1.17	1.17	101.17	0.00	1.17	1.17
034	Listrik, dan Bahan Bakar Rumah Tangga	98.64	-0.02	-0.07	-0.07	98.64	0.00	-0.07	-0.07
040	PERLENGKAPAN, PERALATAN DAN PEMELIHARAAN RUTIN RUMAH TANGGA	101.91	0.04	0.49	0.53	101.79	-0.12	0.37	0.37
041	Furniture, Perlengkapan dan Karpet	100.23	0.00	0.22	0.22	100.23	0.00	0.22	0.22
042	Tekstil Rumah Tangga	103.06	0.00	0.00	0.00	103.06	0.00	0.00	0.00
043	Peralatan Rumah Tangga	100.58	0.00	-0.28	-0.28	100.58	0.00	-0.28	-0.28
044	Barang Pecah Belah dan Peralatan Makan Minum	102.70	0.00	1.97	1.97	102.70	0.00	1.97	1.97
045	Peralatan dan Perlengkapan Perumahan dan Kebun	95.19	0.00	0.00	0.00	95.19	0.00	0.00	0.00
046	Barang dan Layanan untuk Pemeliharaan Rumah Tangga Rutin	103.20	0.08	0.65	0.73	102.96	-0.23	0.42	0.42
050	KESEHATAN	107.72	-0.01	3.75	3.56	107.42	-0.28	3.47	3.47
051	Obat-obatan dan Produk Kesehatan	121.49	-0.01	10.97	10.11	120.17	-1.09	9.76	9.76
052	Jasa Rawat Jalan	101.06	0.00	0.00	0.00	101.06	0.00	0.00	0.00
053	Jasa Rawat Inap	105.61	0.00	2.62	2.62	105.61	0.00	2.62	2.62
054	Jasa Kesehatan Lainnya	102.15	0.00	0.00	0.00	102.15	0.00	0.00	0.00
060	TRANSPORTASI	101.95	0.00	0.54	0.72	101.89	-0.06	0.48	0.48
064	Pembelian Kendaraan	102.48	0.00	1.44	1.44	102.48	0.00	1.44	1.44
062	Pengoperasian Peralatan Transportasi Pribadi	97.90	0.00	-2.64	-2.64	97.90	0.00	-2.64	-2.64
063	Jasa Angkutan Penumpang	118.73	0.00	12.22	13.69	118.29	-0.37	11.80	11.80
064	Jasa Pengiriman Barang	119.03	0.00	6.27	6.27	119.03	0.00	6.27	6.27
070	INFORMASI, KOMUNIKASI, DAN JASA KEUANGAN	100.35	0.00	-0.36	-0.36	100.35	0.00	-0.36	-0.36
071	Peralatan Informasi dan Komunikasi	99.76	0.00	-0.05	-0.05	99.76	0.00	-0.05	-0.05
072	Layanan Informasi dan Komunikasi	100.74	0.00	-0.56	-0.56	100.74	0.00	-0.56	-0.56
073	Asuransi	0.00	0.00	0.00	0.00	0.00	0.00	0.00	0.00
074	Jasa Keuangan	100.00	0.00	0.00	0.00	100.00	0.00	0.00	0.00
080	REKREASI, OLAHRAGA, DAN BUDAYA	106.19	0.00	0.44	0.44	105.80	-0.37	0.07	0.07
081	Barang Rekreasi Tahan Lama	0.00	0.00	0.00	0.00	0.00	0.00	0.00	0.00
082	Barang Rekreasi Lainnya dan Olah Raga	99.37	0.00	0.33	0.33	99.37	0.00	0.33	0.33
083	Layanan Rekreasi dan Olahraga	117.88	0.00	0.89	0.89	117.88	0.00	0.89	0.89
085	Layanan Kebudayaan	100.00	0.00	0.00	0.00	88.19	-11.81	-11.81	-11.81
086	Koran, Buku, dan Perlengkapan Sekolah	101.63	0.00	0.12	0.12	101.63	0.00	0.12	0.12
090	PENDIDIKAN	105.85	0.00	3.58	3.58	105.85	0.00	3.58	3.58
091	Pendidikan Dasar dan Anak Usia Dini	104.77	0.00	1.97	1.97	104.77	0.00	1.97	1.97
092	Pendidikan Menengah	104.15	0.00	0.39	0.39	104.15	0.00	0.39	0.39
093	Pendidikan Tinggi	106.98	0.00	6.98	6.98	106.98	0.00	6.98	6.98
094	Pendidikan Lainnya	106.82	0.00	0.00	0.00	106.82	0.00	0.00	0.00
100	PENYEDIAAN MAKANAN DAN MINUMAN/RESTORAN	112.98	0.38	2.59	2.59	113.20	0.19	2.79	2.79
101	Jasa Pelayanan Makanan dan Minuman	102.70	0.00	0.32	0.32	102.70	0.00	0.32	0.32
110	PERAWATAN PRIBADI DAN JASA LAINNYA	112.66	-0.04	6.47	6.46	112.13	-0.47	5.97	5.97
111	Perawatan Pribadi	105.74	0.08	0.79	0.79	105.90	0.15	0.94	0.94
112	Perawatan Pribadi Lainnya	125.98	-0.21	16.91	16.88	124.11	-1.48	15.17	15.17
113	Perlindungan Sosial								
114	Jasa Lainnya	107.57	0.00	4.52	4.52	107.57	0.00	4.52	4.52

Tabel 8. IHK dan Inflasi Gabungan 7 Kota di Provinsi Jawa Barat, 2020

Gabungan 7 Kota

KODE	KELOMPOK/SUB KELOMPOK	Januari 2020				Februari 2020			
		IHK	Inflasi Bulanan	Inflasi Tahun Kalender	Inflasi Tahunan	IHK	Inflasi Bulanan	Inflasi Tahun Kalender	Inflasi Tahunan
[1]	[2]	[3]	[4]	[5]	[6]	[7]	[8]	[9]	[10]
000	UMUM	104,96	0,47	0,47	3,40	105,29	0,31	0,78	3,72
010	MAKANAN, MINUMAN DAN TEMBAKAU	106,12	1,54	1,54	4,34	107,18	1,00	2,55	6,00
011	Makanan	105,71	1,32	1,32	4,19	106,99	1,21	2,54	6,28
012	Minuman yang Tidak Beralkohol	103,69	0,43	0,43	2,03	103,65	-0,04	0,39	1,77
014	Rokok dan Tembakau	111,09	3,98	3,98	7,33	111,62	0,48	4,48	7,79
020	PAKAIAN DAN ALAS KAKI	105,22	0,15	0,15	3,30	105,50	0,27	0,42	3,29
021	Pakaian	105,70	0,11	0,11	3,70	105,89	0,18	0,29	3,51
022	Alas Kaki	103,42	0,28	0,28	1,82	104,09	0,65	0,93	2,52
030	PERUMAHAN, AIR, LISTRIK, DAN BAHAN BAKAR RUMAH	102,53	0,11	0,11	1,66	102,61	0,08	0,18	1,43
031	Sewa dan Kontrak Rumah	102,62	0,00	0,00	1,92	102,62	0,00	0,00	1,25
032	Pemeliharaan, Perbaikan, dan Keamanan Tempat Tinggal/Perumahan	105,60	0,20	0,20	2,18	105,66	0,06	0,26	2,14
033	Penyediaan Air dan Layanan Perumahan Lainnya	103,28	0,00	0,00	3,25	103,29	0,01	0,01	3,26
034	Listrik, dan Bahan Bakar Rumah Tangga	100,25	0,25	0,25	0,28	100,49	0,24	0,49	0,52
040	PERLENGKAPAN, PERALATAN DAN PEMELIHARAAN RU	106,65	0,09	0,09	4,63	106,84	0,18	0,27	4,51
041	Furniture, Perlengkapan dan Karpet	107,29	0,21	0,21	6,10	107,47	0,17	0,38	5,99
042	Tekstil Rumah Tangga	104,29	-0,07	-0,07	2,35	104,14	-0,14	-0,21	1,95
043	Peralatan Rumah Tangga	105,89	0,75	0,75	2,05	105,97	0,08	0,83	2,10
044	Barang Pecah Belah dan Peralatan Makan Minum	104,51	0,70	0,70	2,75	104,51	0,00	0,70	2,25
045	Peralatan dan Perlengkapan Perumahan dan Kebun	104,73	1,00	1,00	3,56	104,73	0,00	1,00	4,01
046	Barang dan Layanan untuk Pemeliharaan Rumah Tangga Rutin	106,93	-0,08	-0,08	5,04	107,17	0,22	0,14	4,90
050	KESEHATAN	106,16	1,08	1,08	5,21	106,76	0,57	1,66	5,26
051	Obat-obatan dan Produk Kesehatan	107,50	0,90	0,90	5,34	107,77	0,25	1,15	5,12
052	Jasa Rawat Jalan	105,53	1,71	1,71	5,04	106,99	1,38	3,12	5,38
053	Jasa Rawat Inap	105,60	0,83	0,83	5,60	105,75	0,14	0,97	5,75
054	Jasa Kesehatan Lainnya	104,03	0,19	0,19	2,47	104,80	0,74	0,94	2,30
060	TRANSPORTASI	103,30	-0,35	-0,35	1,89	103,13	-0,16	-0,52	1,64
064	Pembelian Kendaraan	103,44	0,48	0,48	2,62	103,45	0,01	0,49	2,55
062	Pengoperasian Peralatan Transportasi Pribadi	102,17	-0,81	-0,81	-0,12	101,87	-0,29	-1,10	-0,21
063	Jasa Angkutan Penumpang	105,96	-0,11	-0,11	6,24	105,92	-0,04	-0,15	5,35
064	Jasa Pengiriman Barang	105,19	0,00	0,00	1,50	105,38	0,18	0,18	0,83
070	INFORMASI, KOMUNIKASI, DAN JASA KEUANGAN	99,85	0,07	0,07	-0,19	99,89	0,04	0,11	-0,04
071	Peralatan Informasi dan Komunikasi	96,68	0,35	0,35	-1,89	96,86	0,19	0,54	-1,25
072	Layanan Informasi dan Komunikasi	100,93	0,00	0,00	0,36	100,92	-0,01	-0,01	0,35
073	Asuransi	100,00	0,00	0,00	0,00	100,00	0,00	0,00	0,00
074	Jasa Keuangan	100,00	0,00	0,00	0,00	100,00	0,00	0,00	0,00
080	REKREASI, OLAHRAGA, DAN BUDAYA	105,32	0,49	0,49	2,40	105,32	0,00	0,49	2,34
081	Barang Rekreasi Tahan Lama	99,03	0,90	0,90	0,79	99,03	0,00	0,90	0,79
082	Barang Rekreasi Lainnya dan Olah Raga	101,89	0,10	0,10	1,16	101,90	0,01	0,11	1,17
083	Layanan Rekreasi dan Olahraga	104,43	0,31	0,31	0,56	104,43	0,00	0,31	0,44
085	Layanan Kebudayaan	109,81	3,12	3,12	9,52	109,81	0,00	3,12	9,52
086	Koran, Buku, dan Perlengkapan Sekolah	107,31	0,05	0,05	3,36	107,29	-0,02	0,04	3,33
090	PENDIDIKAN	109,49	0,10	0,10	6,29	109,49	0,00	0,10	6,20
091	Pendidikan Dasar dan Anak Usia Dini	114,19	0,01	0,01	9,41	114,19	0,00	0,01	9,41
092	Pendidikan Menengah	108,89	0,00	0,00	4,62	108,89	0,00	0,00	4,62
093	Pendidikan Tinggi	105,19	0,00	0,00	3,66	105,19	0,00	0,00	3,66
094	Pendidikan Lainnya	115,62	0,94	0,94	12,73	115,62	0,00	0,94	11,75
100	PENYEDIAAN MAKANAN DAN MINUMAN/RESTORAN	110,80	0,61	0,61	8,26	111,07	0,24	0,86	8,52
101	Jasa Pelayanan Makanan dan Minuman	107,21	0,45	0,45	5,51	107,39	0,17	0,62	5,64
110	PERAWATAN PRIBADI DAN JASA LAINNYA	107,71	0,39	0,39	5,37	108,27	0,52	0,91	5,29
111	Perawatan Pribadi	105,93	0,15	0,15	3,58	106,36	0,41	0,56	3,74
112	Perawatan Pribadi Lainnya	108,94	0,88	0,88	6,55	109,76	0,75	1,64	7,36
113	Perlindungan Sosial	100,00	0,00	0,00	0,00	102,68	2,68	2,68	2,68
114	Jasa Lainnya	137,35	0,00	0,00	36,02	137,35	0,00	0,00	16,14

Tabel 8. Lanjutan

Gabungan 7 Kota

KODE	KELOMPOK/SUB KELOMPOK	Maret 2020				April 2020			
		IHK	Inflasi Bulanan	Inflasi Tahun Kalender	Inflasi Tahunan	IHK	Inflasi Bulanan	Inflasi Tahun Kalender	Inflasi Tahunan
[1]	[2]	[11]	[12]	[13]	[14]	[15]	[16]	[17]	[18]
000	UMUM	105,62	0,31	1,10	3,95	105,76	0,13	1,23	3,77
010	MAKANAN, MINUMAN DAN TEMBAKAU	107,93	0,70	3,27	6,52	107,92	-0,01	3,26	5,45
011	Makanan	107,80	0,76	3,32	6,87	107,70	-0,09	3,22	5,52
012	Minuman yang Tidak Beralkohol	103,82	0,16	0,55	1,51	104,20	0,37	0,92	1,69
014	Rokok dan Tembakau	112,41	0,71	5,22	8,47	112,80	0,35	5,58	8,28
020	PAKAIAN DAN ALAS KAKI	105,77	0,26	0,67	3,46	105,86	0,09	0,76	3,49
021	Pakaian	106,05	0,15	0,44	3,55	106,17	0,11	0,56	3,61
022	Alas Kaki	104,70	0,59	1,52	3,12	104,69	-0,01	1,51	3,03
030	PERUMAHAN, AIR, LISTRIK, DAN BAHAN BAKAR RUMAH	102,71	0,10	0,28	1,54	103,00	0,28	0,56	1,74
031	Sewa dan Kontrak Rumah	102,62	0,00	0,00	1,24	102,62	0,00	0,00	0,88
032	Pemeliharaan, Perbaikan, dan Keamanan Tempat Tinggal/Perumahan	105,69	0,03	0,29	2,09	106,08	0,37	0,66	2,43
033	Penyediaan Air dan Layanan Perumahan Lainnya	103,29	0,00	0,01	3,26	103,29	0,00	0,01	3,26
034	Listrik, dan Bahan Bakar Rumah Tangga	100,82	0,33	0,82	0,97	101,63	0,80	1,63	2,08
040	PERLENGKAPAN, PERALATAN DAN PEMELIHARAAN RU	107,07	0,22	0,48	4,37	106,89	-0,17	0,31	4,14
041	Furniture, Perlengkapan dan Karpet	107,48	0,01	0,39	6,00	106,22	-1,17	-0,79	4,71
042	Tekstil Rumah Tangga	104,38	0,23	0,02	1,54	104,32	-0,06	-0,04	1,46
043	Peralatan Rumah Tangga	105,88	-0,08	0,74	1,98	105,08	-0,76	-0,02	1,20
044	Barang Pecah Belah dan Peralatan Makan Minum	104,83	0,31	1,01	2,18	104,89	0,06	1,07	2,42
045	Peralatan dan Perlengkapan Perumahan dan Kebun	104,94	0,20	1,20	4,15	105,10	0,15	1,35	4,12
046	Barang dan Layanan untuk Pemeliharaan Rumah Tangga Rutin	107,48	0,29	0,43	4,74	107,53	0,05	0,48	4,71
050	KESEHATAN	107,27	0,48	2,14	5,67	107,66	0,36	2,51	5,94
051	Obat-obatan dan Produk Kesehatan	109,02	1,16	2,33	6,16	110,16	1,05	3,40	6,92
052	Jasa Rawat Jalan	107,27	0,26	3,39	5,66	107,27	0,00	3,39	5,64
053	Jasa Rawat Inap	105,75	0,00	0,97	5,75	105,75	0,00	0,97	5,75
054	Jasa Kesehatan Lainnya	104,80	0,00	0,94	1,70	104,80	0,00	0,94	1,70
060	TRANSPORTASI	103,16	0,03	-0,49	1,64	103,11	-0,05	-0,54	1,50
064	Pembelian Kendaraan	103,49	0,04	0,53	2,66	103,52	0,03	0,56	2,30
062	Pengoperasian Peralatan Transportasi Pribadi	101,91	0,04	-1,06	0,10	101,91	0,00	-1,06	0,10
063	Jasa Angkutan Penumpang	105,89	-0,03	-0,17	4,42	105,63	-0,25	-0,42	4,14
064	Jasa Pengiriman Barang	105,38	0,00	0,18	0,83	105,38	0,00	0,18	0,18
070	INFORMASI, KOMUNIKASI, DAN JASA KEUANGAN	99,87	-0,02	0,09	0,01	99,84	-0,03	0,06	-0,01
071	Peralatan Informasi dan Komunikasi	96,79	-0,07	0,46	-0,99	96,71	-0,08	0,38	-1,03
072	Layanan Informasi dan Komunikasi	100,92	0,00	-0,01	0,35	100,91	-0,01	-0,02	0,34
073	Asuransi	100,00	0,00	0,00	0,00	100,00	0,00	0,00	0,00
074	Jasa Keuangan	100,00	0,00	0,00	0,00	100,00	0,00	0,00	0,00
080	REKREASI, OLAHRAGA, DAN BUDAYA	105,33	0,01	0,50	2,36	105,35	0,02	0,52	2,36
081	Barang Rekreasi Tahan Lama	99,03	0,00	0,90	0,79	99,03	0,00	0,90	0,79
082	Barang Rekreasi Lainnya dan Olah Raga	101,89	-0,01	0,10	1,16	101,95	0,06	0,16	1,21
083	Layanan Rekreasi dan Olahraga	104,48	0,05	0,36	0,49	104,48	0,00	0,36	0,49
085	Layanan Kebudayaan	109,81	0,00	3,12	9,52	109,81	0,00	3,12	9,52
086	Koran, Buku, dan Perlengkapan Sekolah	107,29	0,00	0,04	3,34	107,31	0,02	0,05	3,30
090	PENDIDIKAN	109,49	0,00	0,10	6,19	109,49	0,00	0,10	6,18
091	Pendidikan Dasar dan Anak Usia Dini	114,19	0,00	0,01	9,41	114,19	0,00	0,01	9,41
092	Pendidikan Menengah	108,89	0,00	0,00	4,62	108,89	0,00	0,00	4,62
093	Pendidikan Tinggi	105,19	0,00	0,00	3,66	105,19	0,00	0,00	3,66
094	Pendidikan Lainnya	115,62	0,00	0,94	11,67	115,62	0,00	0,94	11,58
100	PENYEDIAAN MAKANAN DAN MINUMAN/RESTORAN	111,07	0,00	0,86	8,52	111,07	0,00	0,86	7,93
101	Jasa Pelayanan Makanan dan Minuman	107,60	0,20	0,82	5,65	107,82	0,20	1,02	5,80
110	PERAWATAN PRIBADI DAN JASA LAINNYA	109,72	1,34	2,26	6,63	111,00	1,17	3,46	7,63
111	Perawatan Pribadi	106,79	0,40	0,97	3,97	106,99	0,19	1,16	3,87
112	Perawatan Pribadi Lainnya	113,34	3,26	4,96	11,04	116,84	3,09	8,20	14,30
113	Perlindungan Sosial	102,68	0,00	2,68	2,68	102,68	0,00	2,68	2,68
114	Jasa Lainnya	137,49	0,10	0,10	16,26	137,49	0,00	0,10	16,26

Tabel 8. Lanjutan

Gabungan 7 Kota

<https://jabar.bps.go.id>

KODE	KELOMPOK/SUB KELOMPOK	Mei 2020				Juni 2020			
		IHK	Inflasi Bulanan	Inflasi Tahun Kalender	Inflasi Tahunan	IHK	Inflasi Bulanan	Inflasi Tahun Kalender	Inflasi Tahunan
[1]	[2]	[19]	[20]	[21]	[22]	[23]	[24]	[25]	[26]
000	UMUM	105,64	-0,11	1,12	2,93	105,98	0,32	1,44	2,75
010	MAKANAN, MINUMAN DAN TEMBAKAU	107,27	-0,60	2,64	3,29	108,00	0,68	3,34	3,45
011	Makanan	106,79	-0,84	2,35	2,80	107,70	0,85	3,22	3,15
012	Minuman yang Tidak Beralkohol	104,48	0,27	1,19	1,46	104,46	-0,02	1,17	0,55
014	Rokok dan Tembakau	113,05	0,22	5,82	8,31	113,19	0,12	5,95	8,08
020	PAKAJIAN DAN ALAS KAKI	105,88	0,02	0,78	2,85	106,04	0,15	0,93	2,81
021	Pakaian	106,21	0,04	0,59	2,91	106,40	0,18	0,77	2,82
022	Alas Kaki	104,68	-0,01	1,50	2,64	104,69	0,01	1,51	2,74
030	PERUMAHAN, AIR, LISTRIK, DAN BAHAN BAKAR RUMAH	103,19	0,18	0,75	1,90	102,97	-0,21	0,54	1,40
031	Sewa dan Kontrak Rumah	102,62	0,00	0,00	0,72	102,62	0,00	0,00	0,58
032	Pemeliharaan, Perbaikan, dan Keamanan Tempat Tinggal/Perumahan	106,26	0,17	0,83	2,60	105,91	-0,33	0,49	2,04
033	Penyediaan Air dan Layanan Perumahan Lainnya	103,30	0,01	0,02	3,27	103,30	0,00	0,02	2,17
034	Listrik, dan Bahan Bakar Rumah Tangga	102,20	0,56	2,20	2,80	101,64	-0,55	1,64	1,99
040	PERLENGKAPAN, PERALATAN DAN PEMELIHARAAN RU	106,86	-0,03	0,28	3,80	106,98	0,11	0,40	1,90
041	Furniture, Perlengkapan dan Karpet	106,22	0,00	-0,79	4,61	106,37	0,14	-0,65	3,62
042	Tekstil Rumah Tangga	104,34	0,02	-0,02	0,56	104,14	-0,19	-0,21	0,42
043	Peralatan Rumah Tangga	104,47	-0,58	-0,60	0,55	104,47	0,00	-0,60	0,43
044	Barang Pecah Belah dan Peralatan Makan Minum	105,30	0,39	1,46	2,70	105,67	0,35	1,82	3,30
045	Peralatan dan Perlengkapan Perumahan dan Kebun	105,10	0,00	1,35	4,09	105,11	0,01	1,36	3,79
046	Barang dan Layanan untuk Pemeliharaan Rumah Tangga Rutin	107,58	0,05	0,53	4,39	107,71	0,12	0,65	1,83
050	KESEHATAN	107,68	0,02	2,53	5,86	107,86	0,17	2,70	5,97
051	Obat-obatan dan Produk Kesehatan	110,22	0,05	3,45	6,91	110,64	0,38	3,85	7,14
052	Jasa Rawat Jalan	107,27	0,00	3,39	5,60	107,40	0,12	3,51	5,73
053	Jasa Rawat Inap	105,75	0,00	0,97	5,56	105,75	0,00	0,97	5,56
054	Jasa Kesehatan Lainnya	104,80	0,00	0,94	1,68	104,80	0,00	0,94	1,64
060	TRANSPORTASI	103,09	-0,02	-0,55	0,12	104,02	0,90	0,34	0,96
064	Pembelian Kendaraan	103,54	0,02	0,57	2,08	104,48	0,91	1,49	2,04
062	Pengoperasian Peralatan Transportasi Pribadi	101,91	0,00	-1,06	-0,62	101,93	0,02	-1,04	-0,62
063	Jasa Angkutan Penumpang	105,52	-0,10	-0,52	-0,14	108,73	3,04	2,50	3,69
064	Jasa Pengiriman Barang	105,38	0,00	0,18	0,18	105,38	0,00	0,18	0,18
070	INFORMASI, KOMUNIKASI, DAN JASA KEUANGAN	99,80	-0,04	0,02	-0,20	99,46	-0,34	-0,32	-0,52
071	Peralatan Informasi dan Komunikasi	96,51	-0,21	0,17	-0,83	95,05	-1,51	-1,34	-2,26
072	Layanan Informasi dan Komunikasi	100,91	0,00	-0,02	-0,02	100,91	0,00	-0,02	-0,02
073	Asuransi	100,00	0,00	0,00	0,00	100,00	0,00	0,00	0,00
074	Jasa Keuangan	100,00	0,00	0,00	0,00	100,00	0,00	0,00	0,00
080	REKREASI, OLAHRAGA, DAN BUDAYA	105,34	-0,01	0,51	2,27	105,68	0,32	0,83	2,35
081	Barang Rekreasi Tahan Lama	99,03	0,00	0,90	0,79	99,03	0,00	0,90	0,79
082	Barang Rekreasi Lainnya dan Olah Raga	101,84	-0,11	0,05	1,11	101,89	0,05	0,10	1,17
083	Layanan Rekreasi dan Olahraga	104,48	0,00	0,36	0,44	104,56	0,08	0,44	0,51
085	Layanan Kebudayaan	109,84	0,03	3,15	9,55	109,84	0,00	3,15	9,55
086	Koran, Buku, dan Perlengkapan Sekolah	107,30	-0,01	0,04	3,12	108,28	0,91	0,96	3,27
090	PENDIDIKAN	109,49	0,00	0,10	6,18	109,50	0,01	0,11	6,17
091	Pendidikan Dasar dan Anak Usia Dini	114,19	0,00	0,01	9,41	114,19	0,00	0,01	9,41
092	Pendidikan Menengah	108,89	0,00	0,00	4,62	108,89	0,00	0,00	4,62
093	Pendidikan Tinggi	105,19	0,00	0,00	3,66	105,19	0,00	0,00	3,66
094	Pendidikan Lainnya	115,62	0,00	0,94	11,55	115,71	0,08	1,01	11,42
100	PENYEDIAAN MAKANAN DAN MINUMAN/RESTORAN	111,07	0,00	0,86	7,89	111,07	0,00	0,86	3,00
101	Jasa Pelayanan Makanan dan Minuman	107,88	0,06	1,08	4,70	108,66	0,72	1,81	3,88
110	PERAWATAN PRIBADI DAN JASA LAINNYA	110,80	-0,18	3,27	7,21	111,18	0,34	3,62	6,88
111	Perawatan Pribadi	107,09	0,09	1,25	3,81	107,50	0,38	1,64	3,70
112	Perawatan Pribadi Lainnya	116,02	-0,70	7,44	13,11	116,37	0,30	7,76	12,28
113	Perlindungan Sosial	102,68	0,00	2,68	2,68	102,68	0,00	2,68	2,68
114	Jasa Lainnya	137,70	0,15	0,26	16,44	137,93	0,17	0,42	16,63

Tabel 8. Lanjutan

Gabungan 7 Kota

KODE	KELOMPOK/SUB KELOMPOK	Juli 2020				Agustus 2020			
		IHK	Inflasi Bulanan	Inflasi Tahun Kalender	Inflasi Tahunan	IHK	Inflasi Bulanan	Inflasi Tahun Kalender	Inflasi Tahunan
[1]	[2]	[27]	[28]	[29]	[30]	[31]	[32]	[33]	[34]
000	UMUM	105,91	-0,07	1,38	2,21	105,83	-0,08	1,30	1,71
010	MAKANAN, MINUMAN DAN TEMBAKAU	107,08	-0,85	2,46	2,14	105,77	-1,22	1,20	0,73
011	Makanan	106,58	-1,04	2,15	1,57	104,90	-1,58	0,54	-0,33
012	Minuman yang Tidak Beralkohol	104,24	-0,21	0,96	0,18	104,53	0,28	1,24	1,49
014	Rokok dan Tembakau	113,06	-0,11	5,83	7,82	112,99	-0,06	5,76	7,54
020	PAKAIAN DAN ALAS KAKI	106,07	0,03	0,96	2,78	106,14	0,07	1,03	2,83
021	Pakaian	106,44	0,04	0,81	2,79	106,56	0,11	0,92	2,87
022	Alas Kaki	104,68	-0,01	1,50	2,71	104,57	-0,11	1,39	2,65
030	PERUMAHAN, AIR, LISTRIK, DAN BAHAN BAKAR RUMAH	102,94	-0,03	0,51	0,81	102,93	-0,01	0,50	0,62
031	Sewa dan Kontrak Rumah	102,62	0,00	0,00	0,53	102,62	0,00	0,00	0,21
032	Pemeliharaan, Perbaikan, dan Keamanan Tempat Tinggal/Perumahan	105,91	0,00	0,49	0,80	105,92	0,01	0,50	0,67
033	Penyediaan Air dan Layanan Perumahan Lainnya	103,30	0,00	0,02	0,03	103,30	0,00	0,02	0,03
034	Listrik, dan Bahan Bakar Rumah Tangga	101,51	-0,13	1,51	1,58	101,46	-0,05	1,46	1,47
040	PERLENGKAPAN, PERALATAN DAN PEMELIHARAAN RU	107,03	0,05	0,44	1,61	107,15	0,11	0,56	1,39
041	Furniture, Perlengkapan dan Karpet	106,55	0,17	-0,48	2,67	106,71	0,15	-0,33	2,44
042	Tekstil Rumah Tangga	102,87	-1,22	-1,43	-0,98	102,92	0,05	-1,38	-0,97
043	Peralatan Rumah Tangga	104,49	0,02	-0,58	0,46	104,60	0,11	-0,48	0,50
044	Barang Pecah Belah dan Peralatan Makan Minum	106,02	0,33	2,16	3,38	106,75	0,69	2,86	3,48
045	Peralatan dan Perlengkapan Perumahan dan Kebun	105,03	-0,08	1,29	3,50	105,41	0,36	1,65	2,93
046	Barang dan Layanan untuk Pemeliharaan Rumah Tangga Rutin	107,80	0,08	0,73	1,61	107,89	0,08	0,82	1,35
050	KESEHATAN	107,93	0,06	2,77	5,99	107,98	0,05	2,82	3,87
051	Obat-obatan dan Produk Kesehatan	110,85	0,19	4,05	7,30	110,98	0,12	4,17	6,42
052	Jasa Rawat Jalan	107,40	0,00	3,51	5,71	107,40	0,00	3,51	4,53
053	Jasa Rawat Inap	105,75	0,00	0,97	5,56	105,75	0,00	0,97	0,97
054	Jasa Kesehatan Lainnya	104,80	0,00	0,94	0,94	104,80	0,00	0,94	0,94
060	TRANSPORTASI	104,37	0,34	0,68	1,27	104,42	0,05	0,73	1,33
064	Pembelian Kendaraan	104,48	0,00	1,49	1,83	104,55	0,07	1,56	1,83
062	Pengoperasian Peralatan Transportasi Pribadi	101,97	0,04	-1,01	-0,71	101,99	0,02	-0,99	-0,69
063	Jasa Angkutan Penumpang	110,26	1,41	3,95	5,56	110,31	0,05	3,99	5,74
064	Jasa Pengiriman Barang	105,38	0,00	0,18	0,19	105,38	0,00	0,18	0,19
070	INFORMASI, KOMUNIKASI, DAN JASA KEUANGAN	99,40	-0,06	-0,38	-0,49	99,39	-0,01	-0,39	-0,48
071	Peralatan Informasi dan Komunikasi	94,75	-0,32	-1,65	-2,14	94,71	-0,04	-1,70	-2,10
072	Layanan Informasi dan Komunikasi	100,92	0,01	-0,01	-0,01	100,92	0,00	-0,01	-0,01
073	Asuransi	100,00	0,00	0,00	0,00	100,00	0,00	0,00	0,00
074	Jasa Keuangan	100,00	0,00	0,00	0,00	100,00	0,00	0,00	0,00
080	REKREASI, OLAHRAGA, DAN BUDAYA	105,92	0,23	1,06	2,00	106,04	0,11	1,18	1,87
081	Barang Rekreasi Tahan Lama	99,03	0,00	0,90	0,79	99,03	0,00	0,90	0,79
082	Barang Rekreasi Lainnya dan Olah Raga	102,12	0,23	0,33	1,39	102,54	0,41	0,74	1,74
083	Layanan Rekreasi dan Olahraga	105,01	0,43	0,87	0,88	105,09	0,08	0,95	0,96
085	Layanan Kebudayaan	109,84	0,00	3,15	9,55	109,84	0,00	3,15	9,55
086	Koran, Buku, dan Perlengkapan Sekolah	108,33	0,05	1,01	1,59	108,41	0,07	1,08	0,94
090	PENDIDIKAN	109,87	0,34	0,45	5,52	111,40	1,39	1,85	3,70
091	Pendidikan Dasar dan Anak Usia Dini	115,15	0,84	0,85	10,27	117,10	1,69	2,56	4,67
092	Pendidikan Menengah	109,14	0,23	0,23	4,86	111,92	2,55	2,78	2,78
093	Pendidikan Tinggi	105,25	0,06	0,06	3,72	106,01	0,72	0,78	4,30
094	Pendidikan Lainnya	116,04	0,29	1,30	2,27	116,15	0,09	1,40	1,59
100	PENYEDIAAN MAKANAN DAN MINUMAN/RESTORAN	111,07	0,00	0,86	2,88	111,07	0,00	0,86	2,35
101	Jasa Pelayanan Makanan dan Minuman	108,85	0,17	1,99	3,01	109,04	0,17	2,17	2,83
110	PERAWATAN PRIBADI DAN JASA LAINNYA	112,52	1,21	4,87	7,01	114,73	1,96	6,93	8,52
111	Perawatan Pribadi	107,79	0,27	1,91	3,94	108,02	0,21	2,13	3,79
112	Perawatan Pribadi Lainnya	119,83	2,97	10,97	13,45	126,11	5,24	16,78	18,40
113	Perlindungan Sosial	102,68	0,00	2,68	2,68	102,68	0,00	2,68	2,68
114	Jasa Lainnya	138,58	0,47	0,90	2,14	138,67	0,06	0,96	0,96

Tabel 8. Lanjutan

Gabungan 7 Kota

KODE	KELOMPOK/SUB KELOMPOK	September 2020				Oktober 2020			
		IHK	Inflasi Bulanan	Inflasi Tahun Kalender	Inflasi Tahunan	IHK	Inflasi Bulanan	Inflasi Tahun Kalender	Inflasi Tahunan
[1]	[2]	[35]	[36]	[37]	[38]	[39]	[40]	[41]	[42]
000	UMUM	105,82	-0,01	1,29	1,77	105,89	0,07	1,36	1,86
010	MAKANAN, MINUMAN DAN TEMBAKAU	105,29	-0,45	0,75	1,78	105,55	0,25	0,99	2,33
011	Makanan	104,26	-0,61	-0,07	1,04	104,53	0,26	0,19	1,69
012	Minuman yang Tidak Beralkohol	104,70	0,16	1,41	1,46	105,01	0,30	1,71	1,86
014	Rokok dan Tembakau	113,01	0,02	5,78	7,16	113,15	0,12	5,91	7,08
020	PAKAIAN DAN ALAS KAKI	106,16	0,02	1,04	2,32	106,25	0,08	1,13	2,36
021	Pakaian	106,57	0,01	0,93	2,34	106,68	0,10	1,04	2,42
022	Alas Kaki	104,62	0,05	1,44	2,20	104,65	0,03	1,47	2,14
030	PERUMAHAN, AIR, LISTRIK, DAN BAHAN BAKAR RUMAH	103,18	0,24	0,74	0,81	103,13	-0,05	0,69	0,75
031	Sewa dan Kontrak Rumah	102,62	0,00	0,00	0,15	102,62	0,00	0,00	0,15
032	Pemeliharaan, Perbaikan, dan Keamanan Tempat Tinggal/Perumahan	107,43	1,43	1,94	1,96	107,47	0,04	1,97	1,94
033	Penyediaan Air dan Layanan Perumahan Lainnya	103,30	0,00	0,02	0,03	103,30	0,00	0,02	0,02
034	Listrik, dan Bahan Bakar Rumah Tangga	101,46	0,00	1,46	1,47	101,25	-0,21	1,25	1,26
040	PERLENGKAPAN, PERALATAN DAN PEMELIHARAAN RU	107,22	0,07	0,62	1,04	107,23	0,01	0,63	0,91
041	Furniture, Perlengkapan dan Karpet	106,74	0,03	-0,30	0,72	106,73	-0,01	-0,31	0,56
042	Tekstil Rumah Tangga	102,89	-0,03	-1,41	-1,14	103,29	0,39	-1,03	-0,87
043	Peralatan Rumah Tangga	104,61	0,01	-0,47	0,40	104,69	0,08	-0,39	-0,01
044	Barang Pecah Belah dan Peralatan Makan Minum	106,91	0,15	3,01	3,61	106,92	0,01	3,02	3,41
045	Peralatan dan Perlengkapan Perumahan dan Kebun	105,60	0,18	1,83	3,22	105,48	-0,11	1,72	3,10
046	Barang dan Layanan untuk Pemeliharaan Rumah Tangga Rutin	107,97	0,07	0,89	1,12	107,95	-0,02	0,87	1,01
050	KESEHATAN	108,24	0,24	3,06	3,68	108,48	0,22	3,29	3,83
051	Obat-obatan dan Produk Kesehatan	111,76	0,70	4,90	6,42	112,43	0,60	5,53	6,79
052	Jasa Rawat Jalan	107,41	0,01	3,52	3,87	107,41	0,00	3,52	3,92
053	Jasa Rawat Inap	105,75	0,00	0,97	0,97	105,75	0,00	0,97	0,97
054	Jasa Kesehatan Lainnya	104,80	0,00	0,94	0,94	104,83	0,03	0,96	0,96
060	TRANSPORTASI	104,42	0,00	0,73	0,86	104,43	0,01	0,74	0,88
064	Pembelian Kendaraan	104,58	0,03	1,58	1,74	104,57	-0,01	1,58	1,62
062	Pengoperasian Peralatan Transportasi Pribadi	101,98	-0,01	-1,00	-0,89	101,98	0,00	-1,00	-0,89
063	Jasa Angkutan Penumpang	110,30	-0,01	3,98	4,17	110,37	0,06	4,05	4,42
064	Jasa Pengiriman Barang	105,56	0,17	0,35	0,36	105,58	0,02	0,37	0,38
070	INFORMASI, KOMUNIKASI, DAN JASA KEUANGAN	99,39	0,00	-0,39	-0,43	99,38	-0,01	-0,40	-0,47
071	Peralatan Informasi dan Komunikasi	94,70	-0,01	-1,71	-1,90	94,68	-0,02	-1,73	-2,05
072	Layanan Informasi dan Komunikasi	100,92	0,00	-0,01	-0,01	100,92	0,00	-0,01	-0,01
073	Asuransi	100,00	0,00	0,00	0,00	100,00	0,00	0,00	0,00
074	Jasa Keuangan	100,00	0,00	0,00	0,00	100,00	0,00	0,00	0,00
080	REKREASI, OLAHRAGA, DAN BUDAYA	106,07	0,03	1,21	1,88	106,08	0,01	1,22	1,33
081	Barang Rekreasi Tahan Lama	99,03	0,00	0,90	0,79	99,03	0,00	0,90	0,79
082	Barang Rekreasi Lainnya dan Olah Raga	102,54	0,00	0,74	1,74	102,42	-0,12	0,62	0,30
083	Layanan Rekreasi dan Olahraga	105,09	0,00	0,95	0,95	105,14	0,05	1,00	1,00
085	Layanan Kebudayaan	109,84	0,00	3,15	9,55	109,84	0,00	3,15	5,56
086	Koran, Buku, dan Perlengkapan Sekolah	108,50	0,08	1,16	0,99	108,53	0,03	1,19	1,01
090	PENDIDIKAN	111,59	0,17	2,02	2,18	111,59	0,00	2,02	2,03
091	Pendidikan Dasar dan Anak Usia Dini	117,10	0,00	2,56	2,56	117,10	0,00	2,56	2,56
092	Pendidikan Menengah	111,92	0,00	2,78	2,78	111,92	0,00	2,78	2,78
093	Pendidikan Tinggi	106,52	0,48	1,26	1,68	106,52	0,00	1,26	1,26
094	Pendidikan Lainnya	116,15	0,00	1,40	1,52	116,15	0,00	1,40	1,52
100	PENYEDIAAN MAKANAN DAN MINUMAN/RESTORAN	112,40	1,20	2,06	3,39	112,55	0,13	2,20	2,60
101	Jasa Pelayanan Makanan dan Minuman	109,39	0,32	2,50	2,99	109,65	0,24	2,74	3,09
110	PERAWATAN PRIBADI DAN JASA LAINNYA	114,50	-0,20	6,72	7,52	114,30	-0,17	6,53	7,28
111	Perawatan Pribadi	108,15	0,12	2,25	3,57	108,49	0,31	2,57	3,74
112	Perawatan Pribadi Lainnya	125,18	-0,74	15,92	15,71	123,86	-1,05	14,70	14,68
113	Perlindungan Sosial	102,68	0,00	2,68	2,68	102,68	0,00	2,68	2,68
114	Jasa Lainnya	138,67	0,00	0,96	0,96	138,87	0,14	1,11	1,11

Tabel 8. Lanjutan

Gabungan 7 Kota

KODE	KELOMPOK/SUB KELOMPOK	November 2020				Desember 2020			
		IHK	Inflasi Bulanan	Inflasi Tahun Kalender	Inflasi Tahunan	IHK	Inflasi Bulanan	Inflasi Tahun Kalender	Inflasi Tahunan
[1]	[2]	[43]	[44]	[45]	[46]	[47]	[48]	[49]	[50]
000	UMUM	106,20	0,29	1,65	1,99	106,75	0,52	2,18	2,18
010	MAKANAN, MINUMAN DAN TEMBAKAU	106,50	0,90	1,90	2,83	108,44	1,82	3,76	3,76
011	Makanan	105,61	1,03	1,22	2,30	107,98	2,24	3,49	3,49
012	Minuman yang Tidak Beralkohol	105,33	0,30	2,02	2,20	105,93	0,57	2,60	2,60
014	Rokok dan Tembakau	113,74	0,52	6,46	6,93	113,90	0,14	6,61	6,61
020	PAKAIAN DAN ALAS KAKI	106,51	0,24	1,38	2,26	106,54	0,03	1,41	1,41
021	Pakaian	107,02	0,32	1,36	2,38	107,07	0,05	1,41	1,41
022	Alas Kaki	104,60	-0,05	1,42	1,81	104,61	0,01	1,43	1,43
030	PERUMAHAN, AIR, LISTRIK, DAN BAHAN BAKAR RUMAH	103,13	0,00	0,69	0,68	103,13	0,00	0,69	0,69
031	Sewa dan Kontrak Rumah	102,62	0,00	0,00	0,00	102,62	0,00	0,00	0,00
032	Pemeliharaan, Perbaikan, dan Keamanan Tempat Tinggal/Perumahan	107,81	0,32	2,30	2,24	107,78	-0,03	2,27	2,27
033	Penyediaan Air dan Layanan Perumahan Lainnya	103,30	0,00	0,02	0,02	103,30	0,00	0,02	0,02
034	Listrik, dan Bahan Bakar Rumah Tangga	101,07	-0,18	1,07	1,07	101,07	0,00	1,07	1,07
040	PERLENGKAPAN, PERALATAN DAN PEMELIHARAAN RU	107,35	0,11	0,74	0,96	107,33	-0,02	0,73	0,73
041	Furniture, Perlengkapan dan Karpet	106,75	0,02	-0,29	-0,15	106,88	0,12	-0,17	-0,17
042	Tekstil Rumah Tangga	103,90	0,59	-0,44	-0,48	103,90	0,00	-0,44	-0,44
043	Peralatan Rumah Tangga	104,84	0,14	-0,25	-0,03	104,86	0,02	-0,23	-0,23
044	Barang Pecah Belah dan Peralatan Makan Minum	108,44	1,42	4,49	4,83	108,61	0,16	4,65	4,65
045	Peralatan dan Perlengkapan Perumahan dan Kebun	106,15	0,64	2,37	2,83	106,46	0,29	2,66	2,66
046	Barang dan Layanan untuk Pemeliharaan Rumah Tangga Rutin	107,98	0,03	0,90	1,13	107,91	-0,06	0,83	0,83
050	KESEHATAN	109,64	1,07	4,40	4,65	109,67	0,03	4,43	4,43
051	Obat-obatan dan Produk Kesehatan	114,74	2,05	7,70	8,45	114,80	0,05	7,75	7,75
052	Jasa Rawat Jalan	108,49	1,01	4,56	4,56	108,49	0,00	4,56	4,56
053	Jasa Rawat Inap	105,75	0,00	0,97	0,97	105,75	0,00	0,97	0,97
054	Jasa Kesehatan Lainnya	106,15	1,26	2,24	2,24	106,15	0,00	2,24	2,24
060	TRANSPORTASI	104,54	0,11	0,84	0,99	104,63	0,09	0,93	0,93
064	Pembelian Kendaraan	104,93	0,34	1,92	1,96	104,93	0,00	1,92	1,92
062	Pengoperasian Peralatan Transportasi Pribadi	102,01	0,03	-0,97	-0,87	102,01	0,00	-0,97	-0,97
063	Jasa Angkutan Penumpang	110,41	0,04	4,09	4,46	110,83	0,38	4,48	4,48
064	Jasa Pengiriman Barang	105,58	0,00	0,37	0,37	105,58	0,00	0,37	0,37
070	INFORMASI, KOMUNIKASI, DAN JASA KEUANGAN	99,51	0,13	-0,27	-0,36	99,51	0,00	-0,27	-0,27
071	Peralatan Informasi dan Komunikasi	95,26	0,61	-1,13	-1,52	95,23	-0,03	-1,16	-1,16
072	Layanan Informasi dan Komunikasi	100,92	0,00	-0,01	-0,01	100,92	0,00	-0,01	-0,01
073	Asuransi	100,00	0,00	0,00	0,00	100,00	0,00	0,00	0,00
074	Jasa Keuangan	100,00	0,00	0,00	0,00	100,00	0,00	0,00	0,00
080	REKREASI, OLAHRAGA, DAN BUDAYA	106,30	0,21	1,43	1,61	106,34	0,04	1,46	1,46
081	Barang Rekreasi Tahan Lama	99,03	0,00	0,90	0,90	99,03	0,00	0,90	0,90
082	Barang Rekreasi Lainnya dan Olah Raga	102,98	0,55	1,17	0,97	103,12	0,14	1,31	1,31
083	Layanan Rekreasi dan Olahraga	105,14	0,00	1,00	1,00	105,14	0,00	1,00	1,00
085	Layanan Kebudayaan	110,99	1,05	4,23	6,67	110,88	-0,10	4,13	4,13
086	Koran, Buku, dan Perlengkapan Sekolah	108,62	0,08	1,28	1,24	108,71	0,08	1,36	1,36
090	PENDIDIKAN	111,59	0,00	2,02	2,02	111,59	0,00	2,02	2,02
091	Pendidikan Dasar dan Anak Usia Dini	117,10	0,00	2,56	2,56	117,10	0,00	2,56	2,56
092	Pendidikan Menengah	111,92	0,00	2,78	2,78	111,92	0,00	2,78	2,78
093	Pendidikan Tinggi	106,52	0,00	1,26	1,26	106,52	0,00	1,26	1,26
094	Pendidikan Lainnya	116,16	0,01	1,41	1,42	116,16	0,00	1,41	1,41
100	PENYEDIAAN MAKANAN DAN MINUMAN/RESTORAN	112,98	0,38	2,59	2,59	113,20	0,19	2,79	2,79
101	Jasa Pelayanan Makanan dan Minuman	109,77	0,11	2,85	3,06	110,68	0,83	3,70	3,70
110	PERAWATAN PRIBADI DAN JASA LAINNYA	114,18	-0,10	6,42	6,99	113,84	-0,30	6,10	6,10
111	Perawatan Pribadi	108,86	0,34	2,92	3,75	109,26	0,37	3,30	3,30
112	Perawatan Pribadi Lainnya	122,79	-0,86	13,71	13,82	120,95	-1,50	12,00	12,00
113	Perlindungan Sosial	102,68	0,00	2,68	2,68	102,68	0,00	2,68	2,68
114	Jasa Lainnya	138,87	0,00	1,11	1,11	138,87	0,00	1,11	1,11

DATA

MENCERDASKAN BANGSA

<https://jaba.bps.go.id>



**BADAN PUSAT STATISTIK
PROVINSI JAWA BARAT**

Jl. PHH Mustofa No.43 Bandung 40124, Jawa Barat
Telp: +62 22 7272595, Fax: +62 22 7213572,
Mailbox: bps3200@bps.go.id

ISSN 2654-685X



9 772654 685001