



Katalog BPS: 8202002

BULETIN
STATISTIK PERDAGANGAN LUAR NEGERI
FOREIGN TRADE STATISTICAL BULLETIN

EKSPOR/EXPORTS

MENURUT KELOMPOK KOMODITI DAN NEGARA
FEBRUARI 2015



BADAN PUSAT STATISTIK

STATISTIK PERDAGANGAN LUAR NEGERI

FOREIGN TRADE STATISTICAL

EKSPOR/*EXPORTS*

**MENURUT KELOMPOK
KOMODITI DAN NEGARA
FEBRUARI 2015**



Buletin Statistik Perdagangan Luar Negeri
Foreign Trade Statistical Bulletin

EKSPOR /EXPORTS

ISSN : 0216-5775

No. Publikasi / *Publication Number* : 06110.1514

Katalog BPS / *BPS Catalogue*: 8202002

Ukuran Buku / *Book Size* : 21 Cm X 29 Cm

Jumlah Halaman / *Total Pages* : 112 Halaman / *Pages*

Naskah / *Manuscript* :

Subdirektorat Statistik Ekspor

Export Statistics Subdirectorate

Penyunting / *Editor* : Rini Kusumastuti
Kanti Sulihwangi

Penyusun / *Author* : Fifi Nofrida
Purwaningsih
Realita Eschachasthi

Gambar Kulit / *Cover Design* :

Subdirektorat Statistik Ekspor

Export Statistics Subdirectorate

Diterbitkan oleh / *Published by* :

Badan Pusat Statistik - Indonesia / *Statistics Indonesia*

Dicetak oleh / *Printed by* :

CV Marshadito Intan Prima

Boleh dikutip dengan menyebut sumbernya

May be cited with reference to the source

KATA PENGANTAR

Buletin Statistik Perdagangan Luar Negeri Ekspor yang diterbitkan secara bulanan oleh Badan Pusat Statistik (BPS) ini, memuat data ekspor menurut sektor yaitu mencakup perkembangan ekspor komoditas pertanian, industri dan pertambangan dan perkembangan ekspor Indonesia menurut negara tujuan. Angka ekspor yang disajikan adalah angka ekspor kumulatif, mulai dari Januari sampai Februari 2015.

Buletin Ekspor ini juga memuat ulasan ringkas tentang perbandingan, pertumbuhan, peranan ekspor yang cukup menonjol atau signifikan. Diharapkan buletin ini dapat membantu para pengguna data, utamanya pengguna data ekspor dalam menyusun perencanaan dan kebijakan yang terkait dengan masalah ekspor atau perekonomian lainnya.

Kepada pengguna data diharapkan dapat memberikan saran dan kritik yang konstruktif guna perbaikan buletin ini untuk masa yang akan datang dan peningkatan layanan masyarakat yang harus dilakukan oleh BPS. Akhirnya, ucapan terima kasih kami sampaikan kepada semua pihak yang telah memungkinkan buletin ini dapat diterbitkan. Semoga bermanfaat.

Jakarta, Juni 2015

BADAN PUSAT STATISTIK

KEPALA,

Dr. Suryamin

ISI / CONTENT

Halaman / Page

Kata Pengantar / <i>Preface</i>	iii
Isi / <i>Content</i>	iv
Ringkasan / <i>Highlight</i> ..	v - xiv

Tabel-tabel / Tables

Tabel 1. Ringkasan Perkembangan Ekspor Indonesia Januari – Februari 2014 dan 2015	1
Tabel 2. Perkembangan Ekspor Komoditi Hasil Pertanian Januari – Februari 2014 dan 2015	1
Tabel 3. Perkembangan Ekspor Komoditi Hasil Industri Pengolahan Januari – Februari 2014 dan 2015	2
Tabel 4. Perkembangan Ekspor Komoditi Hasil Pertambangan Januari – Februari 2014 dan 2015	4
Tabel 5. Perkembangan Ekspor Indonesia Menurut Komoditi dan Negara Tujuan Januari – Februari 2014 dan 2015	5

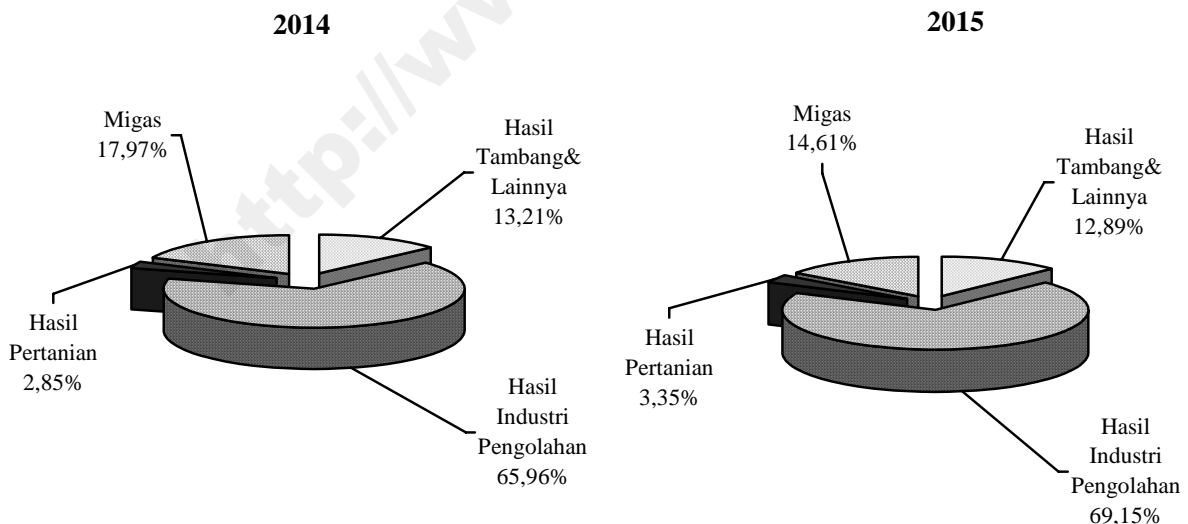
RINGKASAN

Ekspor Indonesia pada periode Januari – Februari 2015 mencapai nilai US\$25.417,7 juta dengan volume 83.211,5 ribu ton, yang terdiri dari US\$3.712,4 juta hasil ekspor minyak bumi dan gas dan US\$21.705,3 juta hasil ekspor komoditi non migas.

Dibandingkan periode yang sama tahun 2014, nilai ekspor tahun 2015 turun US\$3.688,7 juta, karena adanya penurunan ekspor migas senilai US\$1.518,4 juta

sedangkan dari kelompok nonmigas mengalami penurunan sebesar US\$2.170,3 juta atau turun 9,09 persen dibanding periode yang sama tahun sebelumnya. Bulan Februari 2015 harga minyak mentah Indonesia US\$54,32 per barelnya, turun sebesar US\$51,76 per barel dibandingkan bulan Februari 2014.

**Grafik 1 : PERBANDINGAN NILAI EKSPOR INDONESIA PADA
JANUARI - FEBUARI 2014 DAN 2015**

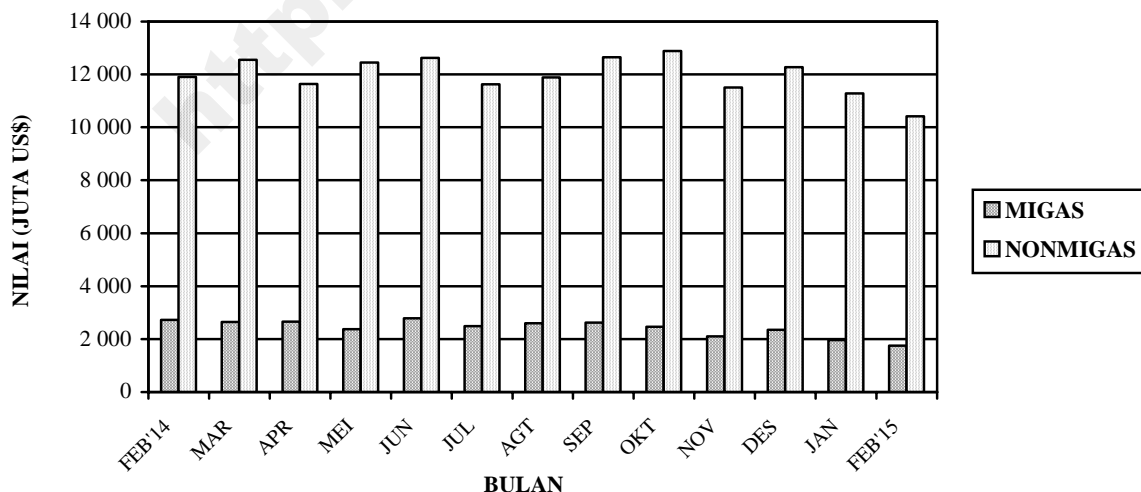


Pada Grafik 1 ditampilkan perbandingan nilai ekspor selama Periode Januari – Februari 2014 dan 2015. Sedangkan trend perkembangannya dari bulan Februari 2014 sampai dengan Februari 2015 disajikan pada Grafik 2, 3, dan 4. Nilai ekspor kelompok migas pada Januari – Februari 2014 senilai US\$5.230,8 juta yang terdiri dari minyak mentah, hasil minyak dan gas masing-masing senilai US\$1.337,3 juta, US\$573,6 juta, dan US\$3.320,0 juta. Sedangkan pada Januari - Februari 2015 nilai untuk

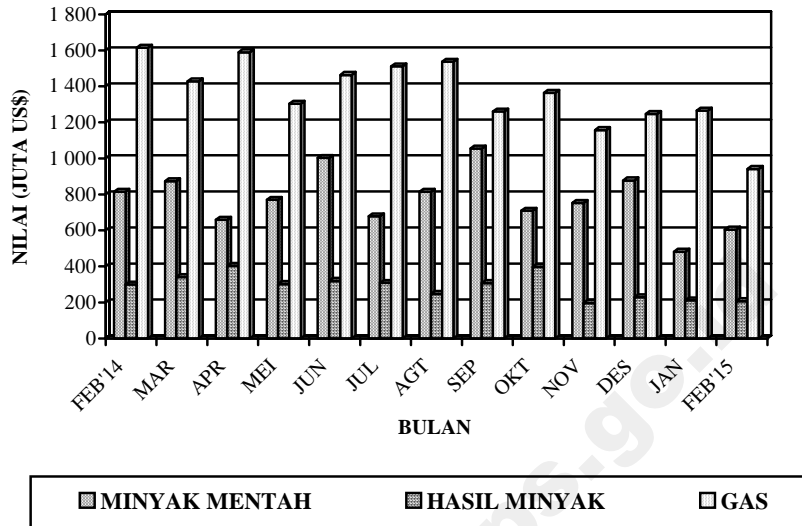
kelompok migas masing-masing sebesar US\$1.086,7 juta, US\$419,0 juta dan US\$2.206,7 juta.

Nilai ekspor untuk kelompok nonmigas yang terdiri dari hasil pertanian, industri serta hasil tambang dan lainnya pada bulan Januari – Februari 2014 masing-masing US\$830,5 juta, US\$19.198,7 juta, dan US\$3.846,4 juta. Sementara itu pada periode Januari - Februari 2015 masing-masing mencapai US\$850,4 juta, US\$17.577,6 juta, dan US\$3.277,3 juta.

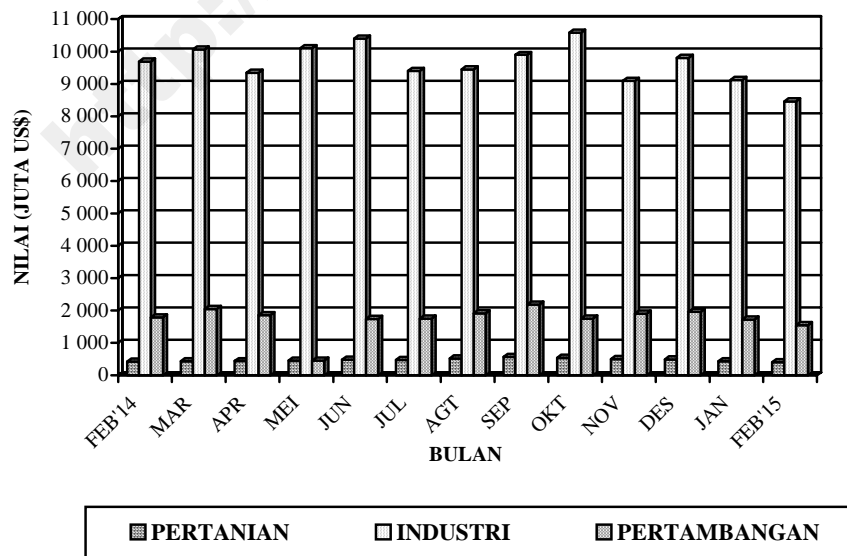
**Grafik 2 : PERKEMBANGAN NILAI EKSPOR MIGAS DAN NON MIGAS
FEBRUARI 2014 – FEBRUARI 2015**



**Grafik 3 : PERKEMBANGAN NILAI EKSPOR KOMODITI MIGAS
FEBRUARI 2014 – FEBRUARI 2015**



**Grafik 4 : PERKEMBANGAN NILAI EKSPOR KOMODITI NONMIGAS
FEBRUARI 2014 – FEBRUARI 2015**



**Tabel A. Ringkasan Ekspor Nonmigas Indonesia (Juta US\$)
Februari 2013 – Februari 2015**

Tahun dan Bulan	Hasil sektor pertanian	Hasil sektor industri	Hasil sektor tambang	Total
[1]	[2]	[3]	[4]	[5]
2013				
Februari	388,3	9 533,2	2 526,4	12 448,1
Maret	423,6	8 987,7	2 685,2	12 096,3
April	445,3	9 145,5	2 718,1	12 308,9
Mei	485,3	9 877,3	2 844,5	13 207,1
Juni	438,0	9 263,2	2 257,3	11 958,5
Juli	553,0	9 717,8	2 534,5	12 805,3
Agustus	425,7	7 642,4	2 295,1	10 363,2
September	591,6	9 395,0	2 305,5	12 292,1
Oktober	582,6	9 903,0	2 497,5	12 983,1
November	510,8	9 811,6	2 849,3	13 171,7
Desember	463,9	10 004,3	3 094,5	13 562,7
2014				
Januari	401,8	9 513,3	2 055,6	11 970,6
Februari	428,8	9 685,4	1 790,8	11 904,9
Maret	436,5	10 063,5	2 051,4	12 551,3
April	442,2	9 338,9	1 860,0	11 641,1
Mei	460,8	10 105,4	1 881,7	12 447,9
Juni	483,5	10 399,7	1 740,3	12 623,5
Juli	477,7	9 400,3	1 749,8	11 627,8
Agustus	520,5	9 448,5	1 914,5	11 883,5
September	570,4	9 894,5	2 188,3	12 653,2
Oktober	546,6	10 580,7	1 752,2	12 879,6
November	502,8	9 096,7	1 909,9	11 509,3
Desember	499,2	9 803,0	1 966,2	12 268,4
2015				
Januari	438,3	9 121,5	1 726,1	11 285,9
Februari	412,1	8 456,1	1 551,2	10 419,4

Dipandang dari negara tujuan ekspor (Tabel B), pada bulan Februari 2015 kelompok migas yang ditujukan ke kawasan Asia Timur dan Asia Selatan & Tenggara sebesar US\$1.076,9 juta dan US\$567,0 juta mengalami penurunan dibanding tahun 2014. Negara yang memperlihatkan penurunan ekspor kelompok migas adalah Jepang dengan persentase penurunan sebesar 41,93 persen, Singapura dengan persentase penurunan sebesar 35,35 persen, Malaysia

dengan persentase penurunan sebesar 20,23 persen, dan Philipina dengan persentase penurunan sebesar 100,00 persen. Sedangkan, Tiongkok dan Thailand memperlihatkan peningkatan dibanding tahun 2014, dengan persentase peningkatan masing-masing sebesar 85,38 persen dan 5 500,00 persen. Dari Tabel B juga terlihat bahwa ekspor komoditi migas pada bulan Februari 2015 menunjukkan penurunan 35,75 persen menjadi US\$1.753,4 juta.

Tabel B : Perkembangan Ekspor Migas & Nonmigas Indonesia Menurut Negara Tujuan, Februari 2014 & Februari 2015 (Juta US\$)

Kawasan Negara Tujuan Ekspor	Migas			Nonmigas		
	Februari 2014	Februari 2015	Perubahan (%)	Februari 2014	Februari 2015	Perubahan (%)
(1)	(2)	(3)	(4)	(5)	(6)	(7)
• Asia Timur	1 736,7	1 076,9	-37,99	3 749,4	2 928,9	-21,88
- Jepang	877,7	509,7	-41,93	1 142,4	1 131,1	-0,99
- Tiongkok	112,2	208,0	85,38	1 588,2	942,1	-40,68
• Asia Selatan & Tenggara	758,6	567,0	-25,26	3 465,1	3 314,9	-4,33
- Thailand	0,7	39,2	5 500,00	420,4	369,0	-12,23
- Singapura	495,9	320,6	-35,35	825,2	703,9	-14,70
- Philipina	0,1	0,0	-100,00	271,1	277,5	2,36
- Malaysia	259,0	206,6	-20,23	507,1	455,1	-10,25
• Asia Barat	0,1	0,5	400,00	593,2	537,5	-9,39
• Afrika	0,0	0,1	-	591,6	344,6	-41,75
• Australia & Oceania	138,9	68,8	-50,47	324,5	251,2	-22,59
• Amerika Utara	76,5	40,1	-47,58	1 409,1	1 299,6	-7,77
- Amerika Serikat	76,5	40,1	-47,58	1 277,9	1 188,9	-6,96
• Amerika Tengah & Selatan	0,0	0,0	-	245,1	188,0	-23,30
• Eropa Barat	18,3	0,0	-100,00	1 306,5	1 386,6	6,13
• Eropa Timur	0,0	0,0	-	220,4	168,1	-23,73
Total Ekspor	2 729,1	1 753,4	-35,75	11 904,9	10 419,4	-12,48

Pada kelompok nonmigas nilai ekspor juga mengalami penurunan hingga menjadi US\$10.419,4 juta. Penurunan terbesar terjadi ke negara Tiongkok sebesar 40,68 persen.

Pada tabel 1 disajikan ringkasan perkembangan ekspor Indonesia. Disini terlihat bahwa perolehan devisa terbesar pada periode Januari – Februari 2015 berasal dari hasil industri pengolahan dengan nilai US\$17.577,6 juta atau sekitar 69,16 persen dari total ekspor, sedangkan pada periode Januari – Februari 2014 juga berasal dari hasil industri pengolahan dengan nilai US\$19.198,7 juta atau sekitar 65,96 persen dari total ekspor. Dibandingkan periode yang sama tahun sebelumnya, hasil industri pengolahan mengalami penurunan 8,44 persen.

Pada tabel 2 disajikan perkembangan ekspor komoditi hasil pertanian, selama periode Januari – Februari 2015, komoditi andalan hasil pertanian antara lain udang segar/beku dengan nilai US\$230,0 juta (27,05 persen); kopi dengan nilai US\$189,2 juta (22,25 persen); ikan dan lain-lain dengan nilai US\$121,6 juta (14,30 persen); rempah-rempah dengan nilai US\$80,2 juta (9,44 persen); buah-buahan dengan nilai US\$64,5 juta (7,59 persen); bahan nabati lainnya dengan nilai US\$26,6 juta (3,13

persen); teh dengan nilai US\$17,4 juta (2,04 persen); damar dan getah damar dengan nilai US\$16,3 juta (1,92 persen); biji coklat dengan nilai US\$14,0 juta (1,65 persen); tembakau dengan nilai US\$13,1 juta (1,54 persen).

Pada tabel 3 disajikan perkembangan ekspor komoditi hasil industri pengolahan, selama periode Januari – Februari 2015, komoditi andalan hasil industri pengolahan antara lain minyak nabati dengan nilai US\$2.883,8 juta (16,41 persen); tekstil dengan nilai US\$2.008,0 juta (11,42 persen); alat listrik, ukur, fotografi, dll dengan nilai US\$1.466,8 juta (8,34 persen); barang dari logam tidak mulia dengan nilai US\$1.295,6 juta (7,37 persen); makanan olahan dengan nilai US\$1.004,7 juta (5,72 persen); karet alam olahan dengan nilai US\$902,5 juta (5,13 persen); kayu olahan dengan nilai US\$589,3 juta (3,35 persen); kertas dan barang dari kertas dengan nilai US\$571,6 juta (3,25 persen); bahan kimia dengan nilai US\$441,8 juta (2,51 persen); meubel dan bagian-bagiannya dengan nilai US\$293,9 juta (1,67 persen).

Pada tabel 4 disajikan perkembangan ekspor komoditi hasil pertambangan, selama periode Januari – Februari 2015, komoditi andalan sektor pertambangan antara lain batu bara dengan nilai US\$2.888,0 juta

(88,12 persen) dan biji tembaga dengan nilai US\$363,4 juta (11,09 persen). Ekspor batu bara mengalami penurunan 18,08 persen dibanding periode yang sama tahun sebelumnya, sementara biji tembaga mengalami peningkatan sebesar 164,52 persen.

Perkembangan ekspor Indonesia menurut komoditi dan negara tujuan yang disajikan pada Tabel 5, memperlihatkan bahwa ekspor selama ini lebih banyak bertumpu pada 15 komoditi utama, (ringkasan disajikan pada Tabel C yang diurut menurut nilai ekspor). Lima belas komoditi tersebut pada periode Januari – Februari 2015 menyumbang sekitar 59,58 persen dari ekspor nonmigas.

Batubara mempunyai nilai US\$2.888,0 juta, turun US\$637,5 juta dari tahun lalu, komoditi ini menyumbang sekitar 13,31 persen ekspor nonmigas nasional pada periode Januari – Februari 2015. Nilai ekspor barang dari minyak kelapa sawit selama periode Januari – Februari 2015 turun US\$258,8 juta menjadi US\$2.409,5 juta.

Pada periode Januari – Februari 2015 nilai ekspor pakaian jadi sebesar US\$1.167,3 juta, yang menurun dibanding tahun lalu sebesar US\$118,3 juta atau turun sekitar 9,20 persen. Komoditi alat listrik

diekspor dengan nilai US\$934,0 juta atau turun 11,00 persen, barang dari logam tidak mulia diekspor dengan nilai US\$913,6 juta atau sekitar 4,21 persen dari perolehan devisa non migas.

Selama periode Januari – Februari 2015, alas kaki (kulit, karet dan kanvas) nilai ekspornya mencapai US\$726,7 juta, sedangkan tahun sebelumnya senilai US\$636,8 juta, atau terjadi peningkatan sekitar US\$89,8 juta (14,10 persen). Kertas dan barang dari kertas nilai ekspornya turun US\$54,8 juta (8,75 persen) menjadi US\$571,6 juta.

Perolehan devisa dari crumb rubber pada periode Januari – Februari 2015 diekspor dengan nilai US\$540,5 juta atau sekitar 2,49 persen dari kelompok non migas. Kendaraan bermotor roda 4 atau lebih pada periode Januari – Februari 2014 diekspor dengan nilai US\$453,5 juta sedangkan tahun sebelumnya US\$453,6 juta.

Besi/baja nilai ekspornya turun US\$102,8 juta menjadi US\$433,8 juta. Sedangkan nilai ekspor dalam audio visual periode Januari – Februari 2015 turun 18,41 persen menjadi US\$415,9 juta. Suku cadang kendaraan nilai ekspornya naik US\$66,2 juta menjadi US\$377,4 juta. Damar tiruan, bahan plastik nilai ekspornya turun US\$72,0 juta menjadi US\$375,2 juta. Biji tembaga nilai

ekspornya naik US\$226,0 juta menjadi turun US\$20,7 juta menjadi US\$362,1 juta. US\$363,4 juta. Kayu lapis nilai ekspornya

**Tabel C : Ekspor Utama Komoditi Nonmigas
Periode Januari – Februari, 2014 dan 2015**

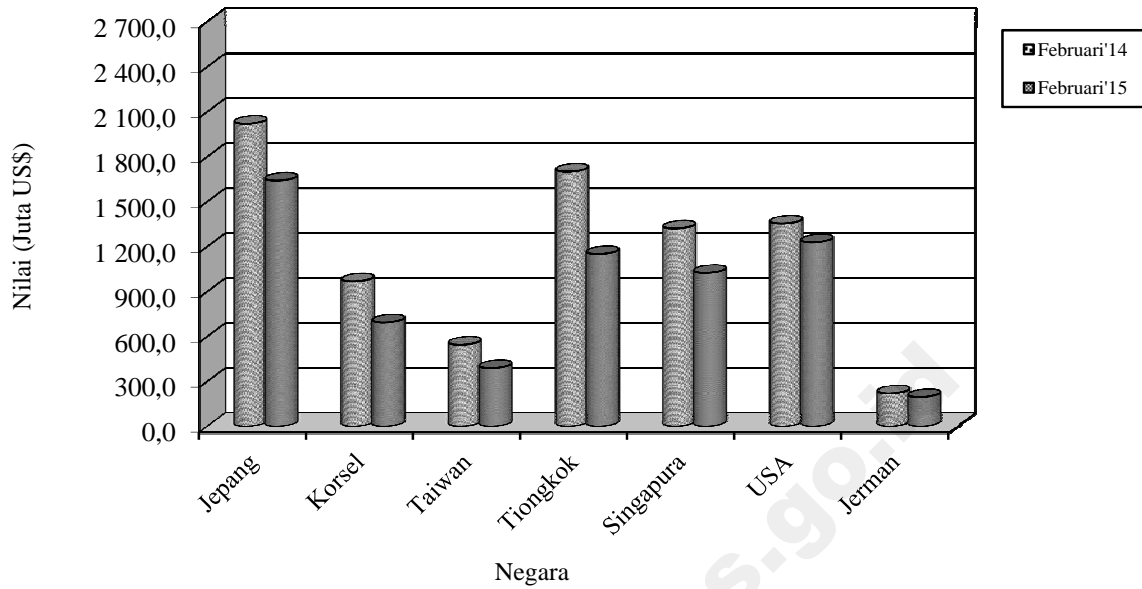
Komoditi	Nilai FOB (Juta US\$)		Perubahan		% Peran 2015 (Terhadap Nonmigas)
	2014	2015	Absolut	Persen	
(1)	(2)	(3)	(4)	(5)	(6)
Batu Bara	3 525,5	2 888,0	-637,5	-18,08	13,31
Minyak Kelapa Sawit	2 668,2	2 409,5	-258,8	-9,70	11,10
Pakaian Jadi	1 285,6	1 167,3	-118,3	-9,20	5,38
Alat Listrik	1 049,5	934,0	-115,5	-11,00	4,30
Barang dari Logam Mulia	353,2	913,6	560,4	158,66	4,21
Alas Kaki (Kulit, Karet dan Kanvas)	636,8	726,7	89,8	14,10	3,35
Kertas dan Barang dari Kertas	626,4	571,6	-54,8	-8,75	2,63
Crumb Rubber	975,4	540,5	-435,0	-44,59	2,49
Kendaraan Bermotor Roda 4 atau Lebih	453,6	453,5	-0,1	-0,03	2,09
Besi/Baja	536,7	433,8	-102,8	-19,16	2,00
Audio Visual	509,7	415,9	-93,8	-18,41	1,92
Suku cadang kendaraan	311,2	377,4	66,2	21,26	1,74
Damar Tiruan, Bahan Plastik	447,2	375,2	-72,0	-16,11	1,73
Biji Tembaga	137,4	363,4	226,0	164,52	1,67
Kayu Lapis	382,8	362,1	-20,7	-5,40	1,67
Total Komoditi Utama	13 899,4	12 932,6	-966,8	-6,96	59,58

Nilai ekspor periode Januari – Februari 2015, menurut negara kelompok ekonomi, ke kelompok negara APEC adalah yang terbesar yaitu mencapai 68,91 persen dari total ekspor yaitu US\$17.514,5 juta, diantaranya US\$5.553,0 juta ke ASEAN dan US\$2.912,7 juta ke NAFTA. Sementara nilai ekspor ke Uni Eropa sebesar 9,54 persen (US\$2.425,4 juta) dan ke Timur Tengah sebesar 4,22 persen (US\$1.071,7 juta). Ditinjau dari perkembangannya, nilai ekspor ke negara-negara APEC turun 17,31 persen dibanding keadaan tahun 2014 yang terdiri dari penurunan ekspor menuju ASEAN sebesar 12,42 persen, Jepang sebesar 14,30 persen, dan Korea Selatan sebesar 19,32 persen. Demikian juga menuju NAFTA terjadi penurunan sebesar 0,65 persen.

Nilai ekspor periode Januari – Februari 2015, menuju tujuh negara tujuan utama yaitu Jepang, Korea Selatan, Taiwan, Tiongkok, Singapura, Amerika dan Jerman mencapai sebesar US\$13.423,5 juta atau sekitar 52,81 persen dari total ekspor. Dibandingkan periode tahun sebelumnya nilai ini turun US\$2.974,7 juta atau sekitar 18,14 persen.

Selain tujuh negara tujuan utama di atas, negara tujuan yang membeli produk nasional di atas US\$ 100 juta pada bulan Februari 2015 antara lain Hongkong, Malaysia dan Australia masing-masing dengan nilai US\$131,5 juta, US\$661,7 juta dan US\$266,3 juta. Sedangkan dari kawasan Eropa antara lain ke Belanda dan Inggris masing-masing dengan nilai US\$336,5 juta dan US\$111,8 juta.

Grafik 5: EKSPOR INDONESIA MENURUT NEGARA TUJUAN UTAMA BULAN FEBRUARI 2014 & 2015



Perbandingan nilai ekspor bulan Februari 2014 dan 2015 ke beberapa negara tertentu disajikan pada Grafik 5.

**TABEL 1. RINGKASAN PERKEMBANGAN EKSPOR INDONESIA
JANUARI - FEBRUARI 2014 DAN 2015**

JENIS BARANG	BERAT BERSIH (RIBU TON)		PERUB	NILAI FOB (JUTA US \$)		PERUB
	JAN-FEB 2014	JAN-FEB 2015	%	JAN-FEB 2014	JAN-FEB 2015	%
(1)	(2)	(3)	(4)	(5)	(6)	(7)
TOTAL EKSPOR	92 570,6	83 211,5	-10,11	29 106,4	25 417,7	-12,67
MIGAS	6 712,8	6 919,3	3,08	5 230,8	3 712,4	-29,03
MINYAK MENTAH	1 751,3	1 871,3	6,85	1 337,3	1 086,7	-18,74
HASIL MINYAK	842,2	1 009,3	19,84	573,6	419,0	-26,95
GAS ALAM	4 119,3	4 038,7	-1,96	3 320,0	2 206,7	-33,53
NON MIGAS	85 857,8	76 292,2	-11,14	23 875,6	21 705,3	-9,09
HASIL PERTANIAN	411,3	539,3	31,10	830,5	850,4	2,39
HASIL INDUSTRI	11 871,2	11 453,5	-3,52	19 198,7	17 577,6	-8,44
HASIL TAMBANG	73 574,9	64 299,1	-12,61	3 844,7	3 276,4	-14,78
LAINNYA	0,3	0,3	-9,79	1,7	0,9	-45,56

**TABEL 2. PERKEMBANGAN EKSPOR KOMODITI HASIL PERTANIAN
JANUARI - FEBRUARI 2014 DAN 2015**

JENIS BARANG	BERAT BERSIH (TON)		PERUB	NILAI FOB (RIBU US \$)		PERUB
	JAN-FEB 2014	JAN-FEB 2015	%	JAN-FEB 2014	JAN-FEB 2015	%
(1)	(2)	(3)	(4)	(5)	(6)	(7)
TOTAL PERTANIAN	411 349	539 287	31,10	830 514	850 366	2,39
KARET ALAM	1 201	638	-46,92	2 052	1 103	-46,24
KOPI	52 011	66 632	28,11	119 903	189 178	57,78
UDANG SEGAR/BEKU	21 881	23 297	6,47	269 492	230 016	-14,65
TEH	10 859	9 917	-8,68	20 505	17 351	-15,38
REMPAH-REMPAH	13 484	13 294	-1,41	56 692	80 244	41,54
-LADA HITAM	1 253	1 515	20,93	9 008	12 299	36,54
-LADA PUTIH	1 382	2 308	66,95	13 380	29 340	119,29
-KAYU MANIS DAN BUNGANYA	3 244	3 269	0,76	6 149	7 055	14,74
-BIJI PALA & BUNGANYA DAN KAPULAGA	2 781	3 503	25,95	17 356	19 098	10,04
-PANILI	8	17	109,45	325	731	124,59
-LAINNYA	4 816	2 683	-44,29	10 474	11 722	11,91
TEBAKAU	3 437	2 387	-30,56	12 301	13 070	6,25
BIJI COKLAT	16 889	7 184	-57,46	39 004	14 050	-63,98
IKAN DAN LAIN-LAIN	90 274	63 966	-29,14	142 070	121 635	-14,38
-IKAN TONGKOL/TUNA	8 578	10 440	21,70	24 578	20 650	-15,98
-UBUR-UBUR	654	1 593	143,46	3 291	4 527	37,56
-KEPITING, KERANG-KERANGAN	14 148	16 031	13,31	46 421	39 542	-14,82
-BEKICOT	397	489,055	23,05	838	987	17,83
-IKAN LAINNYA	66 496	35 413	-46,74	66 942	55 929	-16,45
BIJI-BIJIAN	35 281	68 001	92,74	21 006	8 667	-58,74
-BIJI BUNGA	0	0,745	464,39	520	656	26,06
-BIJI KAPAS	200	81,415	-59,29	50	29	-40,89
-BIJI LAINNYA	35 081	67 919	93,61	20 436	7 981	-60,94
BULU BEBEK	144	103,36	-28,29	195	120	-38,50
DAMAR DAN GETAH DAMAR	6 838	9 274	35,62	15 266	16 310	6,84
KOPAL DAN LAIN-LAIN	4 319	3 897	-9,78	4 805	4 296	-10,58
SAYUR-SAYURAN	6 783	11 228	65,54	5 510	9 025	63,77
BUAH-BUAHAN	48 495	72 047	48,57	40 688	64 535	58,61
KULIT KERANG DAN LAIN-LAIN	2 030	2 017	-0,60	1 857	1 743	-6,15
TANAMAN OBAT	1 930	1 671	-13,39	4 234	3 537	-16,47

**TABEL 2. PERKEMBANGAN EKSPOR KOMODITI HASIL PERTANIAN
JANUARI - FEBRUARI 2014 DAN 2015**

JENIS BARANG	BERAT BERSIH (TON)		PERUB	NILAI FOB (RIBU US \$)		PERUB
	JAN-FEB 2014	JAN-FEB 2015	%	JAN-FEB 2014	JAN-FEB 2015	%
(1)	(2)	(3)	(4)	(5)	(6)	(7)
BAHAN NABATI LAINNYA	26 184	27 324	4,36	30 091	26 608	-11,58
-GANGGANG LAUT	25 921	27 037	4,30	29 902	26 347	-11,89
-LAINNYA	262	287	9,54	189	261	38,01
HASIL PERTANIAN LAINNYA	69 308	156 409	125,67	44 843	48 879	9,00
-MUTIARA	0	1	159,04	806	2 900	259,86
-LAINNYA	69 308	156 409	125,67	44 037	45 979	4,41

**TABEL 3. PERKEMBANGAN EKSPOR KOMODITI HASIL INDUSTRI
JANUARI - FEBRUARI 2014 DAN 2015**

JENIS BARANG	BERAT BERSIH (TON)		PERUB	NILAI FOB (RIBU US \$)		PERUB
	JAN-FEB 2014	JAN-FEB 2015	%	JAN-FEB 2014	JAN-FEB 2015	%
(1)	(2)	(3)	(4)	(5)	(6)	(7)
TOTAL INDUSTRI	11 871 184	11 453 501	-3,52	19 198 690	17 577 617	-8,44
KAYU OLAHAN	1 008 509	867 927	-13,94	623 084	589 347	-5,41
-KAYU LAPIS	376 264	373 709	-0,68	382 807	362 148	-5,40
-KAYU GERGAJIAN	9 944	6 616	-33,47	7 601	6 036	-20,59
-KAYU OLAHAN LAIN	622 301	487 601	-21,65	232 676	221 164	-4,95
BARANG DARI LOGAM TIDAK MULIA	383 717	500 299	30,38	1 327 098	1 295 557	-2,38
-TIMAH	10 663	13 975	31,06	238 338	265 743	11,50
-ALUMINIUM	47 350	22 996	-51,43	116 518	69 405	-40,43
-NIKEL	16 460	16 132	-1,99	144 583	154 098	6,58
-BESI/BAJA	264 173	381 394	44,37	536 652	433 814	-19,16
-TEMBAGA	34 724	55 993	61,25	244 135	329 777	35,08
-SENG	1 975	656	-66,79	1 989	1 015	-48,95
-LOGAM TIDAK MULIA LAIN	8 371	9 152	9,33	44 883	41 705	-7,08
TEKSTIL	353 747	391 243	10,60	2 149 691	2 008 044	-6,59
-PAKAIAN JADI	75 810	74 488	-1,74	1 285 593	1 167 329	-9,20
-KAIN TENUN	40 868	57 597	40,94	259 675	262 083	0,93
-TEKSTIL LAINNYA	237 069	259 158	9,32	604 422	578 632	-4,27
KARET ALAM OLAHAN	553 641	478 534	-13,57	1 380 374	902 498	-34,62
-BARANG DARI KARET	101 433	93 182	-8,14	373 849	338 444	-9,47
-SHEET	8 017	9 724	21,29	19 676	15 662	-20,40
-CRUMB RUBBER	439 189	370 558	-15,63	975 445	540 473	-44,59
-CREPE	5 002	5 071	1,38	11 404	7 918	-30,56
MAKANAN TERNAK	904 705	773 867	-14,46	150 147	94 450	-37,10
-BUNGKIL KELAPA	34 037	60 408	77,48	8 269	8 986	8,67
-DEDAK/BEKATUL	112 480	49 133	-56,32	24 463	14 958	-38,85
-LAINNYA	758 188	664 326	-12,38	117 415	70 505	-39,95
MINYAK ATSIRI DAN LAINNYA	16 330	15 215	-6,83	94 632	96 089	1,54
-MINYAK ATSIRI LAINNYA	278	254	-8,55	9 384	11 129	18,60
-WANGI-WANGIAN DARI MINYAK ATSIRI	16 053	14 961	-6,80	85 248	84 960	-0,34
ROTAN OLAHAN	19	31	59,65	21	122	472,74
MINYAK NABATI	3 703 101	4 172 416	12,67	3 098 915	2 883 762	-6,94
-MINYAK KELAPA SAWIT	3 315 049	3 700 405	11,62	2 668 215	2 409 451	-9,70
-MINYAK BIJI KELAPA SAWIT	234 113	322 384	37,70	249 701	303 462	21,53
-MINYAK NABATI LAIN	153 939	149 627	-2,80	180 999	170 849	-5,61
ASAM BERLEMAK	376 459	377 790	0,35	354 718	292 119	-17,65
-STEARIN	63 649	74 789	17,50	60 383	64 467	6,76
-ASAM BERLEMAK LAIN	312 810	303 001	-3,14	294 336	227 651	-22,66

**TABEL 3. PERKEMBANGAN EKSPOR KOMODITI HASIL INDUSTRI
JANUARI - FEBRUARI 2014 DAN 2015**

JENIS BARANG	BERAT BERSIH (TON)		PERUB	NILAI FOB (RIBU US \$)		PERUB
	JAN-FEB 2014	JAN-FEB 2015	%	JAN-FEB 2014	JAN-FEB 2015	%
(1)	(2)	(3)	(4)	(5)	(6)	(7)
ALAT LISTRIK, UKUR, FOGRAFI, DLL	91 165	83 138	-8,81	1 684 110	1 466 842	-12,90
-ALAT LISTRIK	67 003	65 486	-2,26	1 049 514	934 041	-11,00
-DIODE TRANSISTOR	179	333	86,17	29 908	32 916	10,06
-AUDIO VISUAL	17 430	15 370	-11,82	509 706	415 867	-18,41
-FOTOGRAFI DAN OPTIK	5 162	917	-82,24	28 146	49 809	76,97
-ALAT UKUR	94	100	6,21	5 955	2 765	-53,57
-LONCENG, ARLOJI DAN BAGIANNYA	1 298	933	-28,14	60 881	31 445	-48,35
MAKANAN OLAHAN	569 561	412 227	-27,62	975 884	1 004 680	2,95
-COKLAT OLAHAN	45 345	43 031	-5,10	164 364	175 094	6,53
-GULA TETES	198 888	9 592	-95,18	22 261	1 107	-95,03
-KERUPUK UDANG	1 532	1 208	-21,17	3 768	3 169	-15,89
-BUAH/SAYURAN OLAHAN	133 265	149 324	12,05	87 068	106 498	22,32
-MINUMAN OLAHAN	28 549	32 270	13,04	19 831	23 020	16,08
-ROKOK DAN TEMBAKAU OLAHAN	16 016	16 923	5,66	157 860	150 165	-4,87
-DAGING TERNAK	577	564	-2,23	3 493	3 468	-0,72
-IKAN OLAHAN	36 077	41 506	15,05	229 335	235 062	2,50
-BERAS GILING	41	39	-6,76	71	51	-27,65
-KOPI OLAHAN	1	0	-78,97	4	3	-34,65
-TEH OLAHAN	1 033	1 188	15,05	4 687	4 473	-4,56
-GULA PASIR	110	999	806,27	199	479	140,51
-GULA LAINNYA	3 493	4 177	19,59	5 077	6 814	34,22
-MAKANAN OLAHAN LAINNYA	104 633	111 407	6,47	277 867	295 277	6,27
SEMEN	29 669	100 120	237,46	2 710	7 005	158,45
BARANG ANYAMAN	3 583	3 360	-6,22	13 237	12 651	-4,43
-DARI ROTAN	2 076	2 049	-1,34	6 447	6 677	3,58
-DARI BAHAN LAINNYA	1 507	1 312	-12,95	6 791	5 974	-12,03
MEUBEL DAN BAGIAN-BAGIANNYA	90 486	85 318	-5,71	292 173	293 944	0,61
-DARI ROTAN	7 152	6 270	-12,34	28 987	25 478	-12,11
-DARI BAHAN LAINNYA	83 334	79 048	-5,14	263 186	268 466	2,01
BAHAN KIMIA	665 171	545 724	-17,96	677 982	441 784	-34,84
-AN ORGANIK	139 373	158 766	13,91	58 376	71 870	23,11
-ORGANIK	493 618	372 385	-24,56	589 511	358 433	-39,20
-LAINNYA	32 181	14 573	-54,71	30 095	11 481	-61,85
PUPUK	301 345	66 456	-77,95	103 455	22 169	-78,57
PRODUK PHARMASI	3 648	4 869	33,47	66 013	88 469	34,02
KULIT DAN BARANG DARI KULIT	1 287	1 193	-7,27	33 573	32 758	-2,43
KACA DAN BARANG DARI KACA	93 142	96 355	3,45	61 045	61 860	1,34
KERTAS DAN BARANG DARI KERTAS	730 498	664 606	-9,02	626 443	571 617	-8,75
INDUSTRI LAINNYA	1 991 400	1 812 813	-8,97	5 483 384	5 411 851	-1,30
-GLISEROL DAN LARUTAN ALKALI	46 685	22 324	-52,18	13 362	4 300	-67,82
-MARGARIN DAN LEMAK LAINNYA	131 188	117 485	-10,45	129 185	102 979	-20,29
-SABUN MANDI DAN CUCI	133 076	122 932	-7,62	141 967	123 472	-13,03
-BAHAN CELUP ORGANIK SINTETIK	5 178	6 271	21,12	29 712	32 451	9,22
-PREPARAT PEMBASMI KUMAN, DLL	15 174	22 607	48,98	56 857	57 300	0,78
-DAMAR TIRUAN, BAHAN PLASTIK	235 544	211 336	-10,28	447 219	375 187	-16,11
-BAHAN KERTAS	515 824	582 454	12,92	263 051	286 542	8,93
-ALAS KAKI (KULIT, KARET DAN KANVAS)	35 165	36 926	5,01	636 845	726 655	14,10
-PRODUK KERAMIK	47 379	45 020	-4,98	61 788	53 040	-14,16
-EMAS BATANGAN	9	4	-59,19	362 611	146 269	-59,66
-PESAWAT UDARA DAN BAGIANNYA	325	64	-80,22	17 667	23 613	33,66
-KAPAL LAUT DAN SEJENISNYA	16 698	5 521	-66,94	130 060	24 125	-81,45
-PERLENGKAPAN OLAHRAGA DAN MAINAN	4 971	4 960	-0,24	74 650	65 630	-12,08
-PENA DAN PENSIL	2 670	2 301	-13,82	16 179	15 557	-3,84
-BATU SEMI PERMATA	0	3	111 033,33	0	74	93 637,97
-KOPER, TAS, DOMPET PLASTIK/TEKSTIL	2 052	2159,525	5,23	18 356	20 222	10,16

**TABEL 3. PERKEMBANGAN EKSPOR KOMODITI HASIL INDUSTRI
JANUARI - FEBRUARI 2014 DAN 2015**

JENIS BARANG	BERAT BERSIH (TON)			PERUB %	NILAI FOB (RIBU US \$)		PERUB %
	JAN-FEB 2014	JAN-FEB 2015			JAN-FEB 2014	JAN-FEB 2015	
(1)	(2)	(3)	(4)	(5)	(6)	(7)	
-BARANG DARI LOGAM MULIA	33	46	40,12	353 218	913 622	158,66	
-PETI KEMAS	689	145	-78,97	2 166	383	-82,30	
-KOMPUTER DAN BAGIANNYA	3 435	3 051	-11,18	92 275	80 248	-13,03	
-KENDARAAN BERMOTOR RODA 2 DAN 3	1 909	4 926	158,11	17 553	56 995	224,71	
-KENDARAAN BERMOTOR RODA 4 DAN LEMBAR	50 547	53 605	6,05	453 643	453 518	-0,03	
-SUKU CADANG MESIN	11 650	13 625	16,95	118 060	128 318	8,69	
-SUKU CADANG KENDARAAN	39 194	46 413	18,42	311 211	377 375	21,26	
-UBI KAYU OLAHAN	21 070	4 558	-78,36	4 945	1 181	-76,13	
-INDUSTRI LAINNYA	670 936	504 075	-24,87	1 730 802	1 342 795	-22,42	

**TABEL 4. PERKEMBANGAN EKSPOR KOMODITI HASIL PERTAMBANGAN
JANUARI - FEBRUARI 2014 DAN 2015**

JENIS BARANG	BERAT BERSIH (TON)			PERUB %	NILAI FOB (RIBU US \$)		PERUB %
	JAN-FEB 2014	JAN-FEB 2015			JAN-FEB 2014	JAN-FEB 2015	
(1)	(2)	(3)	(4)	(5)	(6)	(7)	
TOTAL PERTAMBANGAN	73 574 921	64 299 125	-12,61	3 844 682	3 276 415	-14,78	
BIJI TEMBAGA	56 870	193 581	240,39	137 392	363 434	164,52	
BIJI NIKEL	4 160 121	0	-100,00	85 913	0	-100,00	
BAUKSIT	2 085 811	384	-99,98	46 514	206	-99,56	
BATU BARA	65 047 416	62 003 113	-4,68	3 525 477	2 888 023	-18,08	
GRANIT	48 523	0	-100,00	344	1	-99,81	
HASIL TAMBANG LAIN	2 176 180	2 102 047	-3,41	49 042	24 752	-49,53	

**TABEL 5. PERKEMBANGAN EKSPOR INDONESIA MENURUT KOMODITI DAN NEGARA TUJUAN
JANUARI-FEBRUARI 2014 DAN 2015**

KOMODITI / NEGARA TUJUAN	BERAT BERSIH (KG)		PERUB	NILAI FOB (US \$)		PERUB
	JAN-FEB 2014	JAN-FEB 2015	%	JAN-FEB 2014	JAN-FEB 2015	%
(1)	(2)	(3)	(4)	(5)	(6)	(7)
MINYAK MENTAH	1 751 328 112	1 871 301 204	6,85	1 337 284 364	1 086 659 945	-18,74
JAPAN	787 252 887	451 013 558	-42,71	596 517 185	299 064 708	-49,86
KOREA, REPUBLIC OF	154 634 043	120 022 531	-22,38	109 594 066	60 437 782	-44,85
TAIWAN	71 041 980	74 411 460	4,74	49 692 874	56 585 430	13,87
CHINA	116 040 714	139 439 373	20,16	90 505 728	108 872 058	20,29
THAILAND	35 391 175	205 428 217	480,45	25 675 124	79 902 155	211,20
SINGAPORE	147 605 005	92 544 099	-37,30	117 978 524	38 648 726	-67,24
MALAYSIA	21 463 473	196 662 733	816,27	16 287 797	97 593 373	499,18
AUSTRALIA	275 439 875	287 524 388	4,39	218 756 754	111 676 398	-48,95
UNITED STATES	142 458 960	304 254 845	113,57	112 276 312	233 879 315	108,31
HASIL MINYAK	842 205 960	1 009 307 500	19,84	573 555 439	418 982 383	-26,95
JAPAN	29 004 083	191 421 027	559,98	20 485 149	82 096 263	300,76
HONG KONG	960	0	-100,00	2 840	0	-100,00
KOREA, REPUBLIC OF	14 834 118	33 675 650	127,01	14 778 614	25 955 639	75,63
TAIWAN	3 613 190	1 624 558	-55,04	3 547 949	867 214	-75,56
CHINA	6 028 186	64 636 964	972,25	6 143 167	9 458 426	53,97
PAPUA NEW GUINEA	25 831	1 013	-96,08	22 333	874	-96,09
THAILAND	718 290	392 839	-45,31	1 309 420	1 096 206	-16,28
SINGAPORE	105 018 075	23 822 228	-77,32	80 609 988	13 931 228	-82,72
PHILIPPINES	168 583	27 516	-83,68	229 865	68 365	-70,26
MALAYSIA	635 497 606	662 723 915	4,28	412 167 360	274 731 546	-33,34
MYANMAR	1 416	31 311	2 111,23	2 664	60 091	2 155,67
CAMBODIA	17 670	0	-100,00	31 206	0	-100,00
VIET NAM	334 000	93 881	-71,89	341 322	224 875	-34,12
INDIA	24 379 420	22 471 040	-7,83	5 550 488	3 090 641	-44,32
BANGLADESH	142 934	0	-100,00	177 225	0	-100,00
LEBANON	0	7 635	-	0	22 420	-
OMAN	0	69 078	-	0	123 971	-
TURKEY	0	7 128	-	0	22 800	-
UNITED ARAB EMIRATES	69 046	99 559	44,19	231 280	346 521	49,83
QATAR	104	102	-1,92	672	1 920	185,71
BAHRAIN	49 980	95 850	91,78	74 970	125 585	67,51
SUDAN	0	38	-	0	1 023	-
GHANA	160	0	-100,00	260	0	-100,00
NIGERIA	12 282	96 234	683,54	22 689	139 926	516,71
SOUTH AFRICA	23 770	30 821	29,66	42 481	59 303	39,60
AUSTRALIA	209 701	233 202	11,21	443 566	362 413	-18,30
NEW ZEALAND	19 170	38 530	100,99	32 966	65 392	98,36
EAST TIMOR	1 297 185	722 461	-44,31	1 313 250	432 933	-67,03
UNITED STATES	6 002 215	3 962	-99,93	7 562 639	11 172	-99,85
CANADA	143	0	-100,00	354	0	-100,00
NETHERLANDS	14 399 562	6 752 208	-53,11	18 133 438	5 509 388	-69,62
GERMANY, FED. REP. OF	338 280	228 750	-32,38	297 284	176 248	-40,71
GAS ALAM	4 119 312 116	4 038 719 888	-1,96	3 319 955 189	2 206 710 482	-33,53
JAPAN	1 114 704 317	921 065 260	-17,37	1 007 653 358	728 474 528	-27,71
KOREA, REPUBLIC OF	978 702 480	866 086 429	-11,51	761 956 730	464 046 576	-39,10
TAIWAN	370 761 033	308 765 974	-16,72	343 329 706	158 730 218	-53,77
CHINA	373 978 924	526 040 913	40,66	65 211 478	258 063 927	295,73
SINGAPORE	1 005 963 919	1 284 288 792	27,67	1 025 790 699	562 763 531	-45,14
MALAYSIA	275 156 243	132 016 719	-52,02	115 958 842	34 309 452	-70,41
UNITED ARAB EMIRATES	0	400 000	-	0	280 000	-
EAST TIMOR	45 200	55 800	23,45	54 376	42 225	-22,35
NETHERLANDS	0	1	-	0	25	-
KARET ALAM	1 200 990	637 523	-46,92	2 052 198	1 103 270	-46,24
HONG KONG	0	380	-	0	2 044	-
KOREA, REPUBLIC OF	8 568	12 392	44,63	25 704	37 176	44,63
TAIWAN	52	0	-100,00	630	0	-100,00
CHINA	50	0	-100,00	19 700	0	-100,00
THAILAND	40	0	-100,00	300	0	-100,00
SINGAPORE	227 280	95 662	-57,91	347 921	225 283	-35,25
CAMBODIA	0	79	-	0	346	-
VIET NAM	68 000	115 510	69,87	271 300	412 576	52,07
TURKEY	512 000	272 000	-46,88	786 950	283 020	-64,04
EGYPT	172 000	0	-100,00	266 063	0	-100,00
UNITED STATES	41 000	141 500	245,12	62 730	142 825	127,68
GERMANY, FED. REP. OF	43 000	0	-100,00	68 370	0	-100,00
BELGIUM	43 000	0	-100,00	67 510	0	-100,00
ITALY	86 000	0	-100,00	135 020	0	-100,00
KOPI	52 010 826	66 632 437	28,11	119 903 087	189 177 703	57,78
JAPAN	6 316 675	6 218 170	-1,56	14 017 385	17 758 094	26,69
HONG KONG	212 853	230 792	8,43	410 287	582 600	42,00
KOREA, REPUBLIC OF	169 368	374 770	121,28	714 367	2 087 131	192,17
TAIWAN	786 842	964 609	22,59	2 398 555	4 471 044	86,41

TABEL 5. PERKEMBANGAN EKSPOR INDONESIA MENURUT KOMODITI DAN NEGARA TUJUAN
JANUARI-FEBRUARI 2014 DAN 2015

KOMODITI / NEGARA TUJUAN	BERAT BERSIH (KG)		PERUB	NILAI FOB (US \$)		PERUB
	JAN-FEB 2014	JAN-FEB 2015	%	JAN-FEB 2014	JAN-FEB 2015	%
(1)	(2)	(3)	(4)	(5)	(6)	(7)
CHINA	1 040 600	606 930	-41,67	1 696 959	1 765 159	4,02
THAILAND	0	597 200	-	0	1 170 952	-
SINGAPORE	1 202 295	1 713 687	42,53	2 909 505	6 427 614	120,92
PHILIPPINES	63 960	188 840	195,25	151 350	479 776	217,00
MALAYSIA	4 560 780	4 731 193	3,74	7 937 348	8 872 512	11,78
VIET NAM	1 175 400	698 400	-40,58	2 077 409	1 628 181	-21,62
INDIA	1 510 600	2 065 900	36,76	2 452 188	3 785 127	54,36
IRAN (ISLAMIC REPUBLIC OF)	76 800	130 800	70,31	148 104	317 840	114,61
ISRAEL	19 200	19 200	0,00	57 600	45 120	-21,67
TURKEY	0	19 200	-	0	124 800	-
UNITED ARAB EMIRATES	134 040	72 000	-46,28	294 900	174 348	-40,88
EGYPT	2 581 800	2 733 600	5,88	4 888 493	5 738 129	17,38
MOROCCO	1 070 880	1 801 200	68,20	1 945 983	3 771 757	93,82
ALGERIA	978 300	2 836 800	189,97	1 678 437	6 039 506	259,83
SOUTH AFRICA	19 200	519 600	2 606,25	59 683	1 228 609	1 958,56
AUSTRALIA	2 038 340	1 106 192	-45,73	4 903 888	3 457 438	-29,50
NEW ZEALAND	171 580	87 600	-48,95	889 228	534 200	-39,93
UNITED STATES	8 220 902	10 501 894	27,75	30 614 695	50 418 104	64,69
CANADA	511 890	517 200	1,04	2 376 669	3 007 280	26,53
MEXICO	18 000	126 000	600,00	93 600	284 408	203,85
ECUADOR	1 260 000	0	-100,00	2 069 233	0	-100,00
UNITED KINGDOM	587 760	3 396 540	477,88	1 893 390	8 659 626	357,36
NETHERLANDS	427 200	553 230	29,50	1 316 985	1 872 888	42,21
FRANCE	88 200	1 472 100	1 569,05	130 650	3 039 243	2 226,25
GERMANY, FED. REP. OF	4 011 300	4 292 850	7,02	7 496 826	10 917 079	45,62
BELGIUM	265 200	637 800	140,50	929 326	2 049 256	120,51
SWITZERLAND	18 001	18 000	-0,01	81 902	40 525	-50,52
DENMARK	36 880	130 100	252,77	75 590	386 123	410,81
NORWAY	18 000	37 200	106,67	53 550	163 740	205,77
SWEDEN	61 380	219 000	256,79	279 149	849 466	204,31
IRELAND	36 000	37 200	3,33	120 750	163 440	35,35
ITALY	6 772 600	10 469 728	54,59	12 754 837	23 040 469	80,64
SPAIN	38 400	19 261	-49,84	87 225	35 702	-59,07
PORTUGAL	364 800	249 600	-31,58	613 997	420 034	-31,59
GREECE	517 800	459 000	-11,36	958 542	977 637	1,99
POLAND	19 200	37 200	93,75	36 192	83 700	131,27
ROMANIA	37 200	38 400	3,23	63 776	79 680	24,94
BULGARIA	132 000	74 400	-43,64	238 341	156 380	-34,39
ARMENIA	186 600	189 000	1,29	373 884	383 924	2,69
UKRAINE	0	38 400	-	0	83 846	-
LATVIA	76 800	18 000	-76,56	109 425	37 730	-65,52
GEORGIA	1 643 700	2 160 400	31,44	2 965 290	4 459 893	50,40
SLOVENIA	53 600	0	-100,00	94 113	0	-100,00
RUSSIA FEDERATION	2 477 900	3 223 251	30,08	4 443 481	7 107 593	59,96
UDANG SEGAR/BEKU	21 880 588	23 296 540	6,47	269 491 973	230 016 393	-14,65
JAPAN	3 617 703	4 002 841	10,65	47 082 680	46 799 254	-0,60
HONG KONG	428 470	338 164	-21,08	3 962 805	3 150 583	-20,50
KOREA, REPUBLIC OF	108 994	102 623	-5,85	1 103 019	1 074 109	-2,62
TAIWAN	238 586	333 237	39,67	2 773 371	3 343 856	20,57
CHINA	497 375	818 681	64,60	5 252 482	6 818 758	29,82
MACAU	4	6	50,00	60	60	0,00
THAILAND	64 602	33 531	-48,10	123 744	56 341	-54,47
SINGAPORE	608 392	440 046	-27,67	2 819 696	2 384 922	-15,42
PHILIPPINES	41 505	26	-99,94	183 631	340	-99,81
MALAYSIA	616 318	665 580	7,99	2 291 088	2 450 386	6,95
VIET NAM	607 450	860 172	41,60	5 773 118	4 334 067	-24,93
INDIA	3	3 105	103 400,00	12	64 800	539 900,00
PAKISTAN	5	0	-100,00	11	0	-100,00
SRI LANKA	255	20	-92,16	486	30	-93,83
IRAN (ISLAMIC REPUBLIC OF)	12	111	825,00	287	330	14,98
ISRAEL	3	32	966,67	60	417	595,00
KUWAIT	185	90	-51,35	2 730	275	-89,93
LEBANON	16	0	-100,00	80	0	-100,00
OMAN	0	25 000	-	0	90 250	-
TURKEY	34 863	30 953	-11,22	127 711	71 854	-43,74
UNITED ARAB EMIRATES	276	136	-50,72	1 168	779	-33,30
CYPRUS	1 800	0	-100,00	11 880	0	-100,00
EGYPT	19 030	0	-100,00	250 246	0	-100,00
MOROCCO	0	7 520	-	0	39 480	-
SOUTH AFRICA	21	122	480,95	473	581	22,83
AUSTRALIA	144 281	122 175	-15,32	2 384 527	1 469 162	-38,39
NEW ZEALAND	7 600	0	-100,00	96 465	0	-100,00
CHRISTMAS ISLANDS	110	120	9,09	340	374	10,00
EAST TIMOR	250	300	20,00	172	504	193,02
UNITED STATES	13 060 876	14 182 950	8,59	171 491 097	142 866 916	-16,69
CANADA	194 419	269 363	38,55	2 917 984	3 033 793	3,97

TABEL 5. PERKEMBANGAN EKSPOR INDONESIA MENURUT KOMODITI DAN NEGARA TUJUAN
JANUARI-FEBRUARI 2014 DAN 2015

KOMODITI / NEGARA TUJUAN	BERAT BERSIH (KG)		PERUB	NILAI FOB (US \$)		PERUB
	JAN-FEB 2014	JAN-FEB 2015	%	JAN-FEB 2014	JAN-FEB 2015	%
(1)	(2)	(3)	(4)	(5)	(6)	(7)
TRINIDAD AND TOBAGO	35 341	52 618	48,89	524 034	546 570	4,30
PUERTO RICO	210 185	94 179	-55,19	3 189 765	1 011 325	-68,29
GUADELOUPE	1 000	0	-100,00	10 374	0	-100,00
UNITED KINGDOM	643 862	382 857	-40,54	9 842 120	4 987 239	-49,33
NETHERLANDS	119 921	217 402	81,29	1 506 877	2 025 657	34,43
FRANCE	105 369	53 324	-49,39	1 481 778	520 021	-64,91
GERMANY, FED. REP. OF	32 902	44 641	35,68	590 934	1 023 453	73,19
AUSTRIA	78	38	-51,28	90	178	97,78
BELGIUM	141 174	27 579	-80,46	1 687 074	263 427	-84,39
SWITZERLAND	13	32	146,15	249	385	54,62
DENMARK	85 571	70 028	-18,16	851 670	989 071	16,13
NORWAY	80	114	42,50	1 262	835	-33,84
SWEDEN	5 544	6	-99,89	79 139	131	-99,83
ITALY	184 169	83 772	-54,51	901 999	311 560	-65,46
SPAIN	18 613	30 977	66,43	124 410	247 299	98,78
PORTUGAL	7	1 700	24 185,71	345	29 101	8 335,07
GREECE	3 055	23	-99,25	44 465	680	-98,47
HUNGARY	1	2	100,00	4	15	275,00
POLAND	51	96	88,24	1 727	3 839	122,29
ROMANIA	7	11	57,14	60	42	-30,00
UKRAINE	14	0	-100,00	70	0	-100,00
LITHUANIA	0	24	-	0	690	-
GEORGIA	0	1	-	0	8	-
MALTA	3	40	1 233,33	78	125	60,26
CZECH REPUBLIC	93	107	15,05	893	661	-25,98
RUSSIA FEDERATION	131	65	-50,38	1 133	1 860	64,17
TEH	10 859 373	9 916 774	-8,68	20 504 536	17 351 110	-15,38
JAPAN	123 365	168 535	36,61	139 262	365 247	162,27
HONG KONG	24 976	18 758	-24,90	24 601	11 759	-52,20
KOREA, REPUBLIC OF	10 000	4 320	-56,80	22 400	4 274	-80,92
TAIWAN	35 290	159 630	352,34	80 882	230 063	184,44
CHINA	514 820	438 867	-14,75	1 095 933	881 974	-19,52
PAPUA NEW GUINEA	10 120	0	-100,00	20 746	0	-100,00
THAILAND	65 642	56 216	-14,36	135 691	247 888	82,69
SINGAPORE	62 794	114 285	82,00	138 293	201 113	45,43
MALAYSIA	1 275 134	1 094 785	-14,14	1 975 764	1 497 150	-24,22
BRUNEI DARUSSALAM	12 436	12 620	1,48	25 307	14 809	-41,48
INDIA	263 160	161 360	-38,68	436 162	270 111	-38,07
PAKISTAN	1 707 140	1 520 017	-10,96	3 558 587	3 046 590	-14,39
SRI LANKA	21 200	0	-100,00	49 356	0	-100,00
AFGHANISTAN	26 460	88 200	233,33	63 375	221 514	249,53
IRAN (ISLAMIC REPUBLIC OF)	286 860	60 692	-78,84	633 880	156 315	-75,34
SAUDI ARABIA	39 600	12 000	-69,70	73 783	21 808	-70,44
ISRAEL	40 720	10 400	-74,46	73 091	14 383	-80,32
KUWAIT	0	28 000	-	0	38 200	-
TURKEY	114 600	194 900	70,07	228 478	365 893	60,14
UNITED ARAB EMIRATES	715 920	379 089	-47,05	1 495 062	726 558	-51,40
EGYPT	23 720	12 000	-49,41	45 118	23 256	-48,46
SOMALIA	14 075	0	-100,00	10 390	0	-100,00
COTE D'IVOIRE	0	27 000	-	0	45 900	-
DJIBOUTI	19 200	36 000	87,50	22 080	29 880	35,33
AUSTRALIA	64 960	56 975	-12,29	110 318	97 067	-12,01
NEW ZEALAND	91 504	135 948	48,57	133 862	178 654	33,46
FIJI	22 000	11 000	-50,00	44 000	20 130	-54,25
EAST TIMOR	560	5 269	840,89	84	418	397,62
UNITED STATES	640 010	799 934	24,99	1 149 278	1 227 321	6,79
CANADA	52 400	21 000	-59,92	103 796	31 920	-69,25
CHILE	118 000	10 840	-90,81	246 044	21 656	-91,20
UNITED KINGDOM	767 400	307 940	-59,87	1 461 156	486 308	-66,72
NETHERLANDS	130 460	91 740	-29,68	224 802	184 628	-17,87
FRANCE	0	864	-	0	1 780	-
GERMANY, FED. REP. OF	1 040 280	666 320	-35,95	1 641 589	1 001 875	-38,97
BELGIUM	87 103	71 652	-17,74	178 391	125 658	-29,56
SWITZERLAND	0	504 340	-	0	945 175	-
SWEDEN	16 000	8 000	-50,00	52 575	24 000	-54,35
ITALY	202	210	3,96	603	95	-84,25
POLAND	531 070	229 670	-56,75	1 069 038	493 240	-53,86
KYRGYZSTAN	24 480	0	-100,00	55 325	0	-100,00
TURKMENISTAN	0	10 725	-	0	20 699	-
UKRAINE	172 000	146 654	-14,74	329 646	250 114	-24,13
UZBEKISTAN	0	44 000	-	0	92 460	-
LATVIA	11 000	0	-100,00	22 633	0	-100,00
RUSSIA FEDERATION	1 682 712	2 196 019	30,50	3 333 155	3 733 227	12,00
-LADA HITAM	1 252 656	1 514 827	20,93	9 007 622	12 298 628	36,54
JAPAN	102 240	73 520	-28,09	870 810	886 911	1,85

TABEL 5. PERKEMBANGAN EKSPOR INDONESIA MENURUT KOMODITI DAN NEGARA TUJUAN
JANUARI-FEBRUARI 2014 DAN 2015

KOMODITI / NEGARA TUJUAN	BERAT BERSIH (KG)		PERUB	NILAI FOB (US \$)		PERUB
	JAN-FEB 2014	JAN-FEB 2015	%	JAN-FEB 2014	JAN-FEB 2015	%
(1)	(2)	(3)	(4)	(5)	(6)	(7)
HONG KONG	16 400	400	-97,56	133 523	5 784	-95,67
TAIWAN	0	15 640	-	0	167 721	-
CHINA	81 000	300 000	270,37	735 828	3 331 911	352,81
SINGAPORE	39 000	90 411	131,82	166 925	482 038	188,78
PHILIPPINES	31 179	42 000	34,71	56 897	96 820	70,17
VIET NAM	209 500	427 366	103,99	1 598 550	1 867 084	16,80
INDIA	120 000	0	-100,00	753 000	0	-100,00
ISRAEL	7 000	0	-100,00	49 700	0	-100,00
SYRIA ARAB REPUBLIC	0	8 320	-	0	10 400	-
UNITED ARAB EMIRATES	0	1 770	-	0	35 400	-
SOUTH AFRICA	1 000	0	-100,00	2 400	0	-100,00
MAURITIUS	0	400	-	0	4 600	-
AUSTRALIA	15 000	30 000	100,00	123 800	348 740	181,70
UNITED STATES	436 340	300 000	-31,25	3 085 708	2 825 741	-8,42
NETHERLANDS	50 000	0	-100,00	344 000	0	-100,00
FRANCE	50 000	25 000	-50,00	331 162	249 478	-24,67
GERMANY, FED. REP. OF	34 995	200 000	471,51	242 995	1 986 000	717,30
BELGIUM	14 002	0	-100,00	106 677	0	-100,00
ITALY	30 000	0	-100,00	259 097	0	-100,00
ROMANIA	15 000	0	-100,00	146 550	0	-100,00
-LADA PUTIH	1 382 318	2 307 768	66,95	13 379 935	29 340 205	119,29
JAPAN	93 000	150 050	61,34	1 051 962	2 191 851	108,36
HONG KONG	25 000	22 000	-12,00	273 750	307 300	12,26
TAIWAN	83 000	47 000	-43,37	795 750	630 900	-20,72
CHINA	25 000	16 000	-36,00	264 080	224 000	-15,18
SINGAPORE	419 699	567 513	35,22	4 294 950	7 167 085	66,87
MALAYSIA	35 147	123 124	250,31	398 765	1 677 902	320,77
VIET NAM	269 375	553 910	105,63	1 996 400	6 678 837	234,54
INDIA	61 005	35 000	-42,63	596 229	440 275	-26,16
PAKISTAN	5 090	1 960	-61,49	6 617	3 920	-40,76
BANGLADESH	0	4 773	-	0	9 411	-
MAURITIUS	0	40	-	0	604	-
UNITED STATES	142 000	200 000	40,85	1 491 843	2 620 187	75,63
UNITED KINGDOM	0	33 973	-	0	433 825	-
NETHERLANDS	102 000	198 425	94,53	1 056 575	2 531 524	139,60
FRANCE	32 000	63 000	96,88	297 260	811 126	172,87
GERMANY, FED. REP. OF	90 000	245 000	172,22	855 750	3 009 383	251,67
BELGIUM	2	30 000	1 499 900,00	4	387 560	9 688 900,00
ITALY	0	16 000	-	0	214 515	-
-KAYU MANIS DAN BUNGANYA	3 244 353	3 269 047	0,76	6 148 640	7 054 655	14,74
HONG KONG	1	111	11 000,00	1	554	55 300,00
KOREA, REPUBLIC OF	0	88 622	-	0	126 514	-
TAIWAN	0	10 280	-	0	2 393	-
CHINA	48 000	40	-99,92	64 388	2 975	-95,38
THAILAND	193 765	261 700	35,06	419 304	696 218	66,04
SINGAPORE	178 255	56 387	-68,37	402 745	156 302	-61,19
PHILIPPINES	0	2 025	-	0	3 249	-
MALAYSIA	181 917	152 587	-16,12	209 365	199 360	-4,78
MYANMAR	0	9 000	-	0	18 000	-
VIET NAM	104 626	11 640	-88,87	148 345	18 812	-87,32
MALDIVES	0	180	-	0	408	-
INDIA	65 000	3 000	-95,38	143 209	7 800	-94,55
PAKISTAN	7 245	14 745	103,52	13 749	8 110	-41,01
IRAQ	0	37 620	-	0	44 534	-
IRAN (ISLAMIC REPUBLIC OF)	6 000	0	-100,00	11 100	0	-100,00
SAUDI ARABIA	16 500	24 000	45,45	63 230	82 576	30,60
ISRAEL	33 495	53 000	58,23	74 214	92 577	24,74
KUWAIT	0	11 000	-	0	40 013	-
JORDAN	2 500	0	-100,00	7 389	0	-100,00
TURKEY	72 500	147 000	102,76	85 729	222 447	159,48
UNITED ARAB EMIRATES	108 000	140 240	29,85	107 410	193 635	80,28
EGYPT	10 000	57 000	470,00	31 500	119 010	277,81
LIBYAN ARAB JAMAHIRIYA	38 500	37 000	-3,90	116 093	90 860	-21,74
MOROCCO	0	64 000	-	0	125 594	-
TUNISIA	0	20 000	-	0	46 300	-
ALGERIA	17 600	204 950	1 064,49	26 855	388 612	1 347,08
SENEGAL	9 310	0	-100,00	8 960	0	-100,00
SOUTH AFRICA	2 000	13 500	575,00	5 200	18 225	250,48
MAURITIUS	0	100	-	0	390	-
AUSTRALIA	13 780	17 000	23,37	43 196	64 865	50,16
AMERICAN SAMOA	0	26 000	-	0	90 660	-
UNITED STATES	722 122	584 776	-19,02	1 508 543	1 724 429	14,31
CANADA	33 000	0	-100,00	75 314	0	-100,00
MEXICO	17 000	9 000	-47,06	23 965	28 170	17,55
SURINAME	0	18 000	-	0	33 300	-

TABEL 5. PERKEMBANGAN EKSPOR INDONESIA MENURUT KOMODITI DAN NEGARA TUJUAN
JANUARI-FEBRUARI 2014 DAN 2015

KOMODITI / NEGARA TUJUAN	BERAT BERSIH (KG)		PERUB	NILAI FOB (US \$)		PERUB
	JAN-FEB 2014	JAN-FEB 2015	%	JAN-FEB 2014	JAN-FEB 2015	%
(1)	(2)	(3)	(4)	(5)	(6)	(7)
VENEZUELA	43 000	0	-100,00	67 504	0	-100,00
BRAZIL	396 840	179 000	-54,89	728 224	341 332	-53,13
DOMINICAN REPUBLIC	302 500	381 350	26,07	510 750	700 096	37,07
UNITED KINGDOM	0	5 000	-	0	21 361	-
NETHERLANDS	199 000	239 000	20,10	362 296	494 354	36,45
FRANCE	30 000	114 940	283,13	82 709	232 747	181,40
GERMANY, FED. REP. OF	85 110	83 500	-1,89	186 861	179 130	-4,14
BELGIUM	5	8 507	170 040,00	9	27 912	310 033,33
SWITZERLAND	32	38	18,75	48	95	97,92
SWEDEN	0	24 505	-	0	39 459	-
SPAIN	0	6 000	-	0	13 259	-
PORTUGAL	75 000	14 000	-81,33	167 895	72 165	-57,02
GREECE	150 550	53 149	-64,70	304 357	128 994	-57,62
POLAND	25 000	24 000	-4,00	30 000	42 300	41,00
UKRAINE	0	15 015	-	0	26 295	-
LITHUANIA	3 000	0	-100,00	8 650	0	-100,00
ESTONIA	20 200	0	-100,00	36 921	0	-100,00
CROATIA	12 000	0	-100,00	22 812	0	-100,00
RUSSIA FEDERATION	21 000	46 540	121,62	49 800	88 264	77,24
-BIJI PALA & BUNGANYA DAN KAPU	2 781 054	3 502 699	25,95	17 356 465	19 098 304	10,04
JAPAN	81 214	83 121	2,35	1 109 405	1 221 261	10,08
HONG KONG	1 280	1 076	-15,94	1 828	1 319	-27,84
KOREA, REPUBLIC OF	46 105	140 324	204,36	295 484	422 812	43,09
TAIWAN	366	18	-95,08	512	26	-94,92
CHINA	0	1 657	-	0	1 668	-
THAILAND	35 680	49 020	37,39	233 652	299 125	28,02
SINGAPORE	18 346	54 043	194,58	244 033	418 395	71,45
PHILIPPINES	38 000	24 010	-36,82	255 365	121 707	-52,34
MALAYSIA	125 741	78 907	-37,25	136 343	118 928	-12,77
BRUNEI DARUSSALAM	512	0	-100,00	6 687	0	-100,00
VIET NAM	1 423 974	1 493 652	4,89	4 382 816	4 197 972	-4,22
INDIA	149 486	565 822	278,51	1 190 702	2 571 832	115,99
PAKISTAN	58 318	37 551	-35,61	281 945	165 047	-41,46
BANGLADESH	15 960	4 816	-69,82	215 460	23 438	-89,12
SRI LANKA	0	6 000	-	0	79 617	-
SAUDI ARABIA	5 200	5 540	6,54	1 560	1 730	10,90
ISRAEL	500	0	-100,00	7 000	0	-100,00
KUWAIT	5	0	-100,00	23	0	-100,00
UNITED ARAB EMIRATES	6	6 016	100 166,67	72	80 893	112 251,39
QATAR	1 741	1 704	-2,13	4 733	2 558	-45,95
EGYPT	0	17 000	-	0	127 500	-
MOROCCO	0	6 500	-	0	53 592	-
NIGERIA	2 100	0	-100,00	1 844	0	-100,00
SOUTH AFRICA	0	14 000	-	0	168 000	-
AUSTRALIA	16 877	1 286	-92,38	155 670	20 937	-86,55
EAST TIMOR	200	300	50,00	33	48	45,45
UNITED STATES	220 722	246 650	11,75	2 020 467	1 958 113	-3,09
CANADA	4 000	6 000	50,00	42 740	47 265	10,59
MEXICO	0	3 000	-	0	21 900	-
ARGENTINA	26 900	35 010	30,15	133 488	52 670	-60,54
BRAZIL	7 000	5 000	-28,57	52 677	36 000	-31,66
UNITED KINGDOM	9 920	11 040	11,29	192 984	236 295	22,44
NETHERLANDS	246 049	275 904	12,13	3 222 234	3 377 471	4,82
FRANCE	25 200	25	-99,90	460 108	324	-99,93
GERMANY, FED. REP. OF	113 095	150 500	33,07	1 314 696	1 344 961	2,30
BELGIUM	64 057	17 107	-73,29	899 729	225 249	-74,96
DENMARK	7 500	7 500	0,00	100 000	84 720	-15,28
SWEDEN	5 000	0	-100,00	97 375	0	-100,00
ITALY	15 000	87 600	484,00	195 000	1 091 151	459,56
SPAIN	15 000	43 000	186,67	99 800	389 250	290,03
UKRAINE	0	10 000	-	0	49 680	-
RUSSIA FEDERATION	0	12 000	-	0	84 850	-
-PANILI	7 933	16 616	109,45	325 269	730 515	124,59
KOREA, REPUBLIC OF	69	0	-100,00	2 415	0	-100,00
TAIWAN	50	0	-100,00	3 920	0	-100,00
CHINA	0	412	-	0	8 747	-
SINGAPORE	256	259	1,17	8 911	18 188	104,11
MALAYSIA	51	0	-100,00	1 343	0	-100,00
SRI LANKA	100	0	-100,00	5 900	0	-100,00
UNITED ARAB EMIRATES	154	0	-100,00	3 850	0	-100,00
AUSTRALIA	64	208	225,00	500	21 563	4 212,60
NEW ZEALAND	0	500	-	0	9 500	-
UNITED STATES	6 174	12 201	97,62	250 490	531 817	112,31
UNITED KINGDOM	50	300	500,00	4 750	20 327	327,94
NETHERLANDS	78	225	188,46	490	9 302	1 798,37

TABEL 5. PERKEMBANGAN EKSPOR INDONESIA MENURUT KOMODITI DAN NEGARA TUJUAN
JANUARI-FEBRUARI 2014 DAN 2015

KOMODITI / NEGARA TUJUAN	BERAT BERSIH (KG)		PERUB	NILAI FOB (US \$)		PERUB
	JAN-FEB 2014	JAN-FEB 2015	%	JAN-FEB 2014	JAN-FEB 2015	%
(1)	(2)	(3)	(4)	(5)	(6)	(7)
FRANCE	0	2 200	-	0	89 851	-
GERMANY, FED. REP. OF	0	50	-	0	2 250	-
BELGIUM	11	212	1 827,27	150	17 500	11 566,67
SWITZERLAND	6	49	716,67	120	1 470	1 125,00
PORTUGAL	500	0	-100,00	21 900	0	-100,00
POLAND	370	0	-100,00	20 530	0	-100,00
-LAINNYA	4 815 785	2 683 021	-44,29	10 474 136	11 721 909	11,91
JAPAN	91 930	56 876	-38,13	395 196	144 717	-63,38
HONG KONG	19 151	9 051	-52,74	28 666	23 912	-16,58
KOREA, REPUBLIC OF	4 152	7 314	76,16	47 540	85 653	80,17
TAIWAN	6 344	56 338	788,05	170 349	141 507	-16,93
CHINA	0	13	-	0	254	-
THAILAND	6 530	14 080	115,62	40 841	122 070	198,89
SINGAPORE	333 227	529 627	58,94	2 231 610	3 889 701	74,30
MALAYSIA	885 121	304 227	-65,63	603 397	824 144	36,58
MYANMAR	0	18 000	-	0	4 500	-
VIET NAM	183 665	398 493	116,97	577 451	912 415	58,01
INDIA	859 526	431 007	-49,86	1 717 703	1 672 346	-2,64
PAKISTAN	1 856 362	229 016	-87,66	1 505 714	665 847	-55,78
BANGLADESH	133 159	15 550	-88,32	99 599	32 196	-67,67
IRAQ	0	29 148	-	0	22 716	-
IRAN (ISLAMIC REPUBLIC OF)	36 600	0	-100,00	42 795	0	-100,00
SAUDI ARABIA	126 125	123 022	-2,46	1 259 958	1 340 611	6,40
KUWAIT	0	18 600	-	0	23 027	-
JORDAN	6 500	0	-100,00	9 071	0	-100,00
LEBANON	9 030	0	-100,00	10 204	0	-100,00
SYRIA ARAB REPUBLIC	8 310	52 473	531,44	9 737	69 715	615,98
TURKEY	20 010	40 010	99,95	24 472	51 574	110,75
UNITED ARAB EMIRATES	15 020	50 378	235,41	17 581	375 694	2 036,93
QATAR	60	35	-41,67	115	84	-26,96
BAHRAIN	6	15	150,00	10	62	520,00
EGYPT	20 010	79 020	294,90	23 573	93 377	296,12
SOUTH AFRICA	7 010	0	-100,00	32 225	0	-100,00
AUSTRALIA	7 025	4 932	-29,79	91 837	49 935	-45,63
NEW ZEALAND	400	0	-100,00	4 104	0	-100,00
CHRISTMAS ISLANDS	11	10	-9,09	11	10	-9,09
EAST TIMOR	720	0	-100,00	77	0	-100,00
UNITED STATES	72 042	68 128	-5,43	805 258	503 913	-37,42
CANADA	2 100	2 000	-4,76	10 714	28 900	169,74
MEXICO	8 520	0	-100,00	9 404	0	-100,00
CHILE	0	1 600	-	0	16 640	-
ARGENTINA	100	3 000	2 900,00	648	21 706	3 249,69
BRAZIL	20 190	2 720	-86,53	281 905	38 560	-86,32
UNITED KINGDOM	8 800	17 580	99,77	53 277	42 523	-20,19
NETHERLANDS	5 854	44 205	655,12	64 160	94 527	47,33
FRANCE	4 436	10 000	125,43	36 592	137 905	276,87
GERMANY, FED. REP. OF	45 515	43 017	-5,49	181 813	181 703	-0,06
BELGIUM	2 024	2 003	-1,04	30 789	17 863	-41,98
SWITZERLAND	0	631	-	0	5 075	-
DENMARK	3 000	1 497	-50,10	31 750	18 481	-41,79
ITALY	0	18 880	-	0	67 725	-
UKRAINE	7 000	0	-100,00	21 000	0	-100,00
LITHUANIA	200	0	-100,00	2 990	0	-100,00
RUSSIA FEDERATION	0	525	-	0	321	-
TEBAKAU	3 437 231	2 386 667	-30,56	12 300 841	13 069 704	6,25
JAPAN	27	208	670,37	27	4 477	16 481,48
TAIWAN	301 840	311 440	3,18	7 772	9 572	23,16
CHINA	5 400	16	-99,70	9 720	18	-99,81
SINGAPORE	805	26 525	3 195,03	4 775	2 933	-38,58
PHILIPPINES	769 920	1 400	-99,82	4 025 271	18 650	-99,54
MALAYSIA	418 240	255 270	-38,97	779 969	970 245	24,40
VIET NAM	0	30 198	-	0	72 476	-
SRI LANKA	146 926	283 987	93,29	2 171 514	5 838 590	168,87
TURKEY	0	20 160	-	0	7 661	-
EGYPT	10 200	0	-100,00	19 370	0	-100,00
SOUTH AFRICA	18 000	22 000	22,22	16 200	23 100	42,59
UNITED STATES	1 065 895	750 883	-29,55	2 170 543	1 013 276	-53,32
HONDURAS	6 305	8 403	33,28	349 840	352 850	0,86
NICARAGUA	14 646	36 000	145,80	182 202	358 560	96,79
DOMINICAN REPUBLIC	58 205	88 240	51,60	555 671	2 147 199	286,42
NETHERLANDS	63 699	107 572	68,88	636 132	830 908	30,62
FRANCE	236 160	141 120	-40,24	73 728	51 206	-30,55
GERMANY, FED. REP. OF	47 450	72 444	52,67	366 663	541 068	47,57
BELGIUM	173 513	163 121	-5,99	826 444	675 581	-18,25
ROMANIA	0	16 680	-	0	6 019	-

**TABEL 5. PERKEMBANGAN EKSPOR INDONESIA MENURUT KOMODITI DAN NEGARA TUJUAN
JANUARI-FEBRUARI 2014 DAN 2015**

KOMODITI / NEGARA TUJUAN	BERAT BERSIH (KG)		PERUB	NILAI FOB (US \$)		PERUB
	JAN-FEB 2014	JAN-FEB 2015	%	JAN-FEB 2014	JAN-FEB 2015	%
(1)	(2)	(3)	(4)	(5)	(6)	(7)
BULGARIA	0	45 600	-	0	75 304	-
SLOVAKIA	40 000	5 400	-86,50	36 000	70 011	94,48
RUSSIA FEDERATION	60 000	0	-100,00	69 000	0	-100,00
BIJI COKLAT	16 889 168	7 184 342	-57,46	39 003 768	14 049 538	-63,98
JAPAN	25 000	12 500	-50,00	187 838	47 073	-74,94
KOREA, REPUBLIC OF	1 363 742	1 398 600	2,56	183 504	208 183	13,45
TAIWAN	0	36 000	-	0	7 560	-
CHINA	210 000	221 000	5,24	564 258	477 837	-15,32
THAILAND	935 500	550 025	-41,21	2 555 420	1 790 592	-29,93
SINGAPORE	2 239 461	1 650 000	-26,32	5 748 674	5 014 094	-12,78
PHILIPPINES	354 256	191 020	-46,08	61 095	33 478	-45,20
MALAYSIA	9 798 709	2 563 647	-73,84	24 245 498	5 141 153	-78,80
VIET NAM	0	150 084	-	0	27 453	-
INDIA	1 900 000	25 950	-98,63	5 107 000	6 978	-99,86
SRI LANKA	0	25 000	-	0	69 500	-
UNITED STATES	50 000	205 500	311,00	264 231	739 702	179,95
NETHERLANDS	12 500	46 101	268,81	86 250	112 245	30,14
GERMANY, FED. REP. OF	0	101 869	-	0	354 210	-
SWITZERLAND	0	2 030	-	0	6 494	-
ESTONIA	0	5 016	-	0	12 986	-
-IKAN TONGKOL/TUNA	8 578 433	10 440 203	21,70	24 577 866	20 650 431	-15,98
JAPAN	2 935 268	3 134 429	6,79	11 163 592	7 954 397	-28,75
HONG KONG	11	179	1 527,27	13	717	5 415,38
KOREA, REPUBLIC OF	35 686	75 272	110,93	108 272	76 028	-29,78
TAIWAN	0	89 342	-	0	190 332	-
CHINA	162 150	202 465	24,86	169 755	90 032	-46,96
THAILAND	2 765 580	4 647 346	68,04	4 194 276	6 488 056	54,69
SINGAPORE	60 986	26 610	-56,37	238 112	167 233	-29,77
PHILIPPINES	11 150	0	-100,00	7 283	0	-100,00
MALAYSIA	80 974	18 874	-76,69	123 959	53 648	-56,72
VIET NAM	147 383	187 480	27,21	644 737	368 581	-42,83
SRI LANKA	37 338	244 000	553,49	82 111	235 050	186,26
IRAN (ISLAMIC REPUBLIC OF)	56 054	944 364	1 584,74	90 929	1 190 747	1 209,53
KUWAIT	150	79 300	52 766,67	2 100	278 300	13 152,38
JORDAN	15 309	1 750	-88,57	62 064	19 250	-68,98
UNITED ARAB EMIRATES	87 608	11 304	-87,10	41 216	97 168	135,75
BAHRAIN	200	500	150,00	2 980	8 850	196,98
EGYPT	407 500	302 500	-25,77	425 600	281 325	-33,90
ALGERIA	0	26 000	-	0	100 550	-
MAURITIUS	22 965	0	-100,00	72 232	0	-100,00
AUSTRALIA	16 631	24 416	46,81	37 555	109 979	192,85
NEW ZEALAND	15 000	71 192	374,61	23 250	77 658	234,01
AMERICAN SAMOA	135 099	0	-100,00	241 558	0	-100,00
EAST TIMOR	0	3 500	-	0	3 625	-
UNITED STATES	366 620	287 745	-21,51	2 466 540	2 482 165	0,63
MEXICO	25 000	0	-100,00	67 000	0	-100,00
UNITED KINGDOM	2 350	0	-100,00	4 957	0	-100,00
NETHERLANDS	429 471	33 830	-92,12	2 147 395	264 050	-87,70
FRANCE	216 737	0	-100,00	662 252	0	-100,00
GERMANY, FED. REP. OF	500	0	-100,00	1 499	0	-100,00
ITALY	110	0	-100,00	600	0	-100,00
SPAIN	394 603	0	-100,00	1 050 279	0	-100,00
PORTUGAL	150 000	25 084	-83,28	445 750	69 052	-84,51
RUSSIA FEDERATION	0	2 721	-	0	43 638	-
-UBUR-UBUR	654 245	1 592 818	143,46	3 291 133	4 527 324	37,56
JAPAN	129 872	53 980	-58,44	814 077	1 449 188	78,02
HONG KONG	13 575	12 467	-8,16	285 774	181 039	-36,65
KOREA, REPUBLIC OF	65 386	38 556	-41,03	265 721	203 105	-23,56
TAIWAN	14 855	160 029	977,27	138 229	345 443	149,91
CHINA	25 955	40 712	56,86	146 542	211 347	44,22
THAILAND	4 825	86 843	1 699,85	92 638	69 187	-25,31
SINGAPORE	42 852	28 435	-33,64	159 313	356 743	123,93
PHILIPPINES	1 520	710	-53,29	50 165	23 532	-53,09
MALAYSIA	42 960	31 448	-26,80	334 971	160 295	-52,15
BRUNEI DARUSSALAM	295	420	42,37	14 464	12 262	-15,22
VIET NAM	253 195	1 082 084	327,37	166 366	645 074	287,74
IRAN (ISLAMIC REPUBLIC OF)	0	10	-	0	11	-
SAUDI ARABIA	13 203	9 532	-27,80	134 754	192 724	43,02
ISRAEL	30	54	80,00	140	308	120,00
KUWAIT	62	136	119,35	146	720	393,15
LEBANON	201	0	-100,00	585	0	-100,00
TURKEY	0	10	-	0	950	-
UNITED ARAB EMIRATES	13 355	13 215	-1,05	391 783	382 308	-2,42
QATAR	0	20	-	0	36	-

TABEL 5. PERKEMBANGAN EKSPOR INDONESIA MENURUT KOMODITI DAN NEGARA TUJUAN
JANUARI-FEBRUARI 2014 DAN 2015

KOMODITI / NEGARA TUJUAN	BERAT BERSIH (KG)		PERUB	NILAI FOB (US \$)		PERUB
	JAN-FEB 2014	JAN-FEB 2015	%	JAN-FEB 2014	JAN-FEB 2015	%
(1)	(2)	(3)	(4)	(5)	(6)	(7)
SOUTH AFRICA	135	288	113,33	552	1 384	150,72
AUSTRALIA	8 020	8 792	9,63	141 729	93 461	-34,06
UNITED STATES	2 733	7 102	159,86	27 891	54 151	94,15
CANADA	10	98	880,00	15	990	6 500,00
BRAZIL	50	145	190,00	312	1 059	239,42
PERU	15	0	-100,00	46	0	-100,00
UNITED KINGDOM	3 385	3 675	8,57	21 094	27 904	32,28
NETHERLANDS	4 505	5 563	23,49	46 583	74 175	59,23
FRANCE	414	408	-1,45	2 794	2 472	-11,52
GERMANY, FED. REP. OF	478	320	-33,05	1 705	2 134	25,16
AUSTRIA	0	80	-	0	446	-
BELGIUM	0	7	-	0	7	-
SWITZERLAND	188	175	-6,91	881	1 765	100,34
DENMARK	70	50	-28,57	526	234	-55,51
NORWAY	201	373	85,57	1 020	936	-8,24
ITALY	10 912	6 625	-39,29	47 415	28 150	-40,63
SPAIN	50	53	6,00	360	739	105,28
GREECE	103	9	-91,26	187	50	-73,26
POLAND	184	182	-1,09	1 284	1 106	-13,86
UKRAINE	73	0	-100,00	180	0	-100,00
CZECH REPUBLIC	0	201	-	0	1 413	-
RUSSIA FEDERATION	578	11	-98,10	891	476	-46,58
-KEPITING, KERANG-KERANGAN	14 148 141	16 030 729	13,31	46 421 384	39 541 868	-14,82
JAPAN	105 793	116 170	9,81	574 020	591 331	3,02
HONG KONG	102 052	281 257	175,60	451 506	566 357	25,44
KOREA, REPUBLIC OF	405 584	358 977	-11,49	1 422 041	1 641 320	15,42
TAIWAN	848 471	1 363 588	60,71	1 134 611	1 586 372	39,82
CHINA	5 814 005	6 045 112	3,98	15 798 719	10 147 277	-35,77
MACAU	2	22	1 000,00	30	80	166,67
THAILAND	1 463 400	583 362	-60,14	719 392	803 488	11,69
SINGAPORE	394 370	253 830	-35,64	1 338 143	793 850	-40,68
PHILIPPINES	0	1 020	-	0	5 560	-
MALAYSIA	659 627	780 296	18,29	1 518 157	1 926 133	26,87
LAO PEOPLE'S DEM. REP.	12	0	-100,00	90	0	-100,00
VIET NAM	1 355 405	2 579 085	90,28	2 107 581	3 647 980	73,09
MALDIVES	265	0	-100,00	2 650	0	-100,00
INDIA	90	200	122,22	640	970	51,56
PAKISTAN	5	15	200,00	4	53	1 225,00
SRI LANKA	16 628	20	-99,88	9 322	30	-99,68
IRAQ	10	172	1 620,00	56	300	435,71
IRAN (ISLAMIC REPUBLIC OF)	484	867	79,13	2 883	4 588	59,14
ISRAEL	1 417	1 332	-6,00	3 005	2 895	-3,66
KUWAIT	284	267	-5,99	2 040	1 076	-47,25
JORDAN	17	6	-64,71	118	188	59,32
LEBANON	7	16 226	231 700,00	40	77 852	194 530,00
TURKEY	630	77 263	12 163,97	1 421	346 111	24 256,86
UNITED ARAB EMIRATES	605	550	-9,09	2 540	2 193	-13,66
QATAR	41	61	48,78	240	200	-16,67
BAHRAIN	109	102	-6,42	1 525	466	-69,44
CYPRUS	4 530	64 263	1 318,61	14 883	269 705	1 712,17
TUNISIA	23 725	0	-100,00	65 310	0	-100,00
REUNION	18 200	2 384	-86,90	124 606	9 536	-92,35
SOUTH AFRICA	165	221	33,94	2 357	605	-74,33
MAURITIUS	10 505	3 000	-71,44	28 713	6 810	-76,28
AUSTRALIA	140 201	152 546	8,81	774 314	694 262	-10,34
NEW ZEALAND	50	9 016	17 932,00	120	55 025	45 754,17
AMERICAN SAMOA	0	19 720	-	0	109 441	-
UNITED STATES	892 864	1 018 814	14,11	12 939 480	7 526 532	-41,83
CANADA	5 836	4 364	-25,22	19 154	18 007	-5,99
MEXICO	71	0	-100,00	873	0	-100,00
HONDURAS	9 979	0	-100,00	44 100	0	-100,00
PANAMA	0	20 412	-	0	91 666	-
BRAZIL	388	50	-87,11	642	980	52,65
PERU	0	10	-	0	530	-
PUERTO RICO	12 247	13 366	9,14	85 268	54 811	-35,72
DOMINICAN REPUBLIC	21 365	10 895	-49,01	40 891	34 352	-15,99
MARTINIQUE	4 500	0	-100,00	12 675	0	-100,00
GUADELOUPE	22 480	24 000	6,76	62 042	78 651	26,77
UNITED KINGDOM	65 246	25 095	-61,54	556 687	140 917	-74,69
NETHERLANDS	29 600	6 020	-79,66	250 161	30 979	-87,62
FRANCE	25 576	22 259	-12,97	86 973	82 539	-5,10
GERMANY, FED. REP. OF	21 626	16 820	-22,22	111 668	82 914	-25,75
AUSTRIA	1 656	412	-75,12	5 184	4 286	-17,32
BELGIUM	14 894	34 011	128,35	110 147	113 060	2,64
SWITZERLAND	993	641	-35,45	2 518	3 902	54,96
DENMARK	18 150	36 604	101,67	62 613	156 980	150,71

TABEL 5. PERKEMBANGAN EKSPOR INDONESIA MENURUT KOMODITI DAN NEGARA TUJUAN
JANUARI-FEBRUARI 2014 DAN 2015

KOMODITI / NEGARA TUJUAN	BERAT BERSIH (KG)		PERUB	NILAI FOB (US \$)		PERUB
	JAN-FEB 2014	JAN-FEB 2015	%	JAN-FEB 2014	JAN-FEB 2015	%
(1)	(2)	(3)	(4)	(5)	(6)	(7)
NORWAY	57	163	185,96	537	493	-8,19
SWEDEN	4 090	76	-98,14	47 639	518	-98,91
ITALY	1 318 327	1 619 904	22,88	4 951 880	6 296 900	27,16
SPAIN	842	89 271	10 502,26	3 945	288 868	7 222,38
PORTUGAL	60 032	76 830	27,98	151 096	239 705	58,64
GREECE	146 127	210 445	44,02	435 619	689 076	58,18
HUNGARY	7	50	614,29	34	183	438,24
POLAND	850	459	-46,00	3 182	3 095	-2,73
ROMANIA	10	28	180,00	48	59	22,92
ALBANIA	29 050	37 000	27,37	109 047	103 700	-4,90
UKRAINE	100	0	-100,00	49	0	-100,00
GEORGIA	0	7	-	0	46	-
CROATIA	64 880	20 128	-68,98	198 111	63 254	-68,07
MALTA	8 576	10 152	18,38	20 584	33 329	61,92
CZECH REPUBLIC	436	135	-69,04	3 447	3 256	-5,54
RUSSIA FEDERATION	597	21 355	3 477,05	4 013	106 213	2 546,72
SERBIA	0	3	-	0	13	-
-BEKICOT	397 459	489 055	23,05	837 680	987 064	17,83
JAPAN	645	989	53,33	2 068	5 841	182,45
HONG KONG	115 961	97 945	-15,54	116 225	48 846	-57,97
KOREA, REPUBLIC OF	12 055	258	-97,86	61 236	1 442	-97,65
TAIWAN	244 668	349 490	42,84	538 290	731 200	35,84
CHINA	0	12 211	-	0	30 707	-
THAILAND	0	416	-	0	1 256	-
SINGAPORE	1 617	87	-94,62	9 762	2 377	-75,65
MALAYSIA	4	4 580	114 400,00	30	12 074	40 146,67
VIET NAM	4 065	12 955	218,70	20 254	29 496	45,63
INDIA	0	35	-	0	300	-
IRAQ	0	30	-	0	200	-
IRAN (ISLAMIC REPUBLIC OF)	0	68	-	0	130	-
ISRAEL	0	103	-	0	1 119	-
TURKEY	55	20	-63,64	183	363	98,36
UNITED ARAB EMIRATES	3	25	733,33	39	450	1 053,85
SOUTH AFRICA	20	81	305,00	448	500	11,61
UNITED STATES	1 431	4 065	184,07	2 917	14 479	396,37
CANADA	15 801	285	-98,20	67 366	1 752	-97,40
ARGENTINA	0	30	-	0	40	-
BRAZIL	0	105	-	0	2 424	-
UNITED KINGDOM	335	958	185,97	1 644	17 281	951,16
NETHERLANDS	81	769	849,38	1 741	14 145	712,46
FRANCE	83	987	1 089,16	1 231	19 650	1 496,26
GERMANY, FED. REP. OF	253	890	251,78	9 875	21 227	114,96
AUSTRIA	1	40	3 900,00	20	999	4 895,00
BELGIUM	5	213	4 160,00	141	5 112	3 525,53
SWITZERLAND	18	25	38,89	123	390	217,07
DENMARK	0	132	-	0	4 877	-
NORWAY	24	70	191,67	152	760	400,00
SWEDEN	15	93	520,00	35	1 919	5 382,86
ITALY	68	407	498,53	1 160	4 390	278,45
SPAIN	111	247	122,52	1 156	2 788	141,18
PORTUGAL	10	0	-100,00	81	0	-100,00
GREECE	15	10	-33,33	29	379	1 206,90
HUNGARY	2	4	100,00	20	38	90,00
POLAND	47	248	427,66	1 079	5 871	444,11
ROMANIA	7	1	-85,71	65	10	-84,62
LITHUANIA	0	4	-	0	20	-
GEORGIA	0	1	-	0	10	-
MALTA	3	2	-33,33	11	23	109,09
CZECH REPUBLIC	20	88	340,00	132	275	108,33
RUSSIA FEDERATION	36	88	144,44	167	1 904	1 040,12
-IKAN LAINNYA	66 496 009	35 413 309	-46,74	66 942 103	55 928 742	-16,45
JAPAN	1 204 994	674 676	-44,01	2 631 270	2 448 948	-6,93
HONG KONG	701 395	870 026	24,04	4 315 521	5 150 722	19,35
KOREA, REPUBLIC OF	1 045 579	695 902	-33,44	876 605	1 097 517	25,20
TAIWAN	1 579 766	1 127 790	-28,61	2 719 348	1 940 265	-28,65
CHINA	25 946 999	5 681 727	-78,10	19 039 201	7 005 900	-63,20
MACAU	20	1 049	5 145,00	350	4 643	1 226,57
THAILAND	20 731 010	9 394 979	-54,68	10 122 401	3 849 821	-61,97
SINGAPORE	4 309 373	3 943 821	-8,48	7 634 881	8 666 469	13,51
PHILIPPINES	7 854	15 072	91,90	513 924	363 046	-29,36
MALAYSIA	4 864 000	5 378 448	10,58	6 311 623	9 989 309	58,27
CAMBODIA	0	172	-	0	3 800	-
BRUNEI DARUSSALAM	8 246	370	-95,51	30 719	8 300	-72,98
LAO PEOPLE'S DEM. REP.	24	0	-100,00	425	0	-100,00
VIET NAM	3 444 745	5 806 199	68,55	3 908 787	8 419 488	115,40

TABEL 5. PERKEMBANGAN EKSPOR INDONESIA MENURUT KOMODITI DAN NEGARA TUJUAN
JANUARI-FEBRUARI 2014 DAN 2015

KOMODITI / NEGARA TUJUAN	BERAT BERSIH (KG)		PERUB	NILAI FOB (US \$)		PERUB
	JAN-FEB 2014	JAN-FEB 2015	%	JAN-FEB 2014	JAN-FEB 2015	%
(1)	(2)	(3)	(4)	(5)	(6)	(7)
INDIA	75 213	52 435	-30,28	230 353	197 408	-14,30
PAKISTAN	38	7	-81,58	179	185	3,35
SRI LANKA	103 432	14 142	-86,33	185 111	40 421	-78,16
IRAQ	50	53	6,00	94	450	378,72
IRAN (ISLAMIC REPUBLIC OF)	6 134	2 633	-57,08	101 237	48 534	-52,06
SAUDI ARABIA	54 811	509	-99,07	146 602	10 481	-92,85
ISRAEL	905	1 158	27,96	12 075	10 526	-12,83
KUWAIT	1 201	5 320	342,96	4 103	13 743	234,95
JORDAN	234	141	-39,74	5 473	5 840	6,71
LEBANON	100	2 615	2 515,00	807	25 450	3 053,66
OMAN	38 679	3 000	-92,24	130 120	8 400	-93,54
TURKEY	20 873	1 432	-93,14	84 921	16 090	-81,05
UNITED ARAB EMIRATES	143 728	104 456	-27,32	348 514	303 648	-12,87
QATAR	1 506	780	-48,21	5 703	6 701	17,50
BAHRAIN	70	40	-42,86	1 690	1 489	-11,89
CYPRUS	11 219	0	-100,00	45 549	0	-100,00
EGYPT	215 260	40	-99,98	198 515	2 497	-98,74
MOROCCO	0	31	-	0	310	-
ALGERIA	390	0	-100,00	684	0	-100,00
KENYA	0	53 011	-	0	48 965	-
REUNION	33 890	3 460	-89,79	167 008	12 194	-92,70
SOUTH AFRICA	1 010	16 284	1 512,28	22 206	41 910	88,73
MAURITIUS	86 980	59 300	-31,82	216 215	140 873	-34,85
MAYOTTE	0	8 710	-	0	37 363	-
AUSTRALIA	154 794	116 291	-24,87	677 414	661 379	-2,37
NEW ZEALAND	52	10 638	20 357,69	468	14 864	3 076,07
AMERICAN SAMOA	0	19 949	-	0	87 564	-
CHRISTMAS ISLANDS	4	0	-100,00	11	0	-100,00
EAST TIMOR	14 020	1 954	-86,06	10 050	23 414	132,98
UNITED STATES	292 402	184 972	-36,74	1 169 799	1 083 207	-7,40
CANADA	35 680	4 745	-86,70	234 628	90 827	-61,29
MEXICO	96	0	-100,00	260	0	-100,00
PANAMA	0	108 000	-	0	79 200	-
SURINAME	131 000	108 000	-17,56	166 680	108 000	-35,21
ARGENTINA	0	170	-	0	527	-
BRAZIL	187	716	282,89	2 284	12 002	425,48
PERU	65	6 947	10 587,69	270	59 661	21 996,67
TRINIDAD AND TOBAGO	0	6	-	0	255	-
PUERTO RICO	79 604	106 648	33,97	300 117	519 483	73,09
DOMINICAN REPUBLIC	49 975	23 995	-51,99	262 283	131 586	-49,83
MARTINIQUE	18 500	19 500	5,41	99 906	96 350	-3,56
GUADELOUPE	13 400	18 000	34,33	61 012	36 140	-40,77
UNITED KINGDOM	198 161	160 529	-18,99	669 473	542 640	-18,95
NETHERLANDS	191 766	95 827	-50,03	458 717	217 419	-52,60
FRANCE	123 174	74 185	-39,77	556 910	426 989	-23,33
GERMANY, FED. REP. OF	38 910	10 496	-73,02	189 444	141 867	-25,11
AUSTRIA	1 127	266	-76,40	5 947	4 422	-25,64
BELGIUM	114 516	86 098	-24,82	331 353	215 570	-34,94
SWITZERLAND	932	1 071	14,91	18 796	31 612	68,18
DENMARK	995	1 376	38,29	7 464	27 163	263,92
NORWAY	1 345	442	-67,14	14 676	2 328	-84,14
SWEDEN	944	1 059	12,18	30 509	48 157	57,85
FINLAND	212	0	-100,00	3 193	0	-100,00
ITALY	124 089	10 027	-91,92	520 141	79 972	-84,62
SPAIN	158 154	29 873	-81,11	701 884	145 161	-79,32
PORTUGAL	74 685	149 259	99,85	199 816	614 202	207,38
GREECE	13 579	33 640	147,74	26 289	83 577	217,92
HUNGARY	215	152	-29,30	1 084	1 278	17,90
POLAND	2 985	2 950	-1,17	22 795	27 958	22,65
ROMANIA	197	132	-32,99	2 953	1 412	-52,18
BULGARIA	66	0	-100,00	877	0	-100,00
UKRAINE	240	0	-100,00	859	0	-100,00
LITHUANIA	0	243	-	0	2 996	-
GEORGIA	62	4	-93,55	1 432	150	-89,53
CROATIA	12 992	0	-100,00	81 997	0	-100,00
MALTA	909	67	-92,63	4 048	1 017	-74,88
SLOVENIA	0	65	-	0	682	-
CZECH REPUBLIC	1 423	2 264	59,10	11 665	70 642	505,59
RUSSIA FEDERATION	4 824	102 918	2 033,46	82 385	315 104	282,48
SERBIA	0	47	-	0	259	-
-BIJI BUNGA	132	745	464,39	520 454	656 110	26,06
CHINA	0	225	-	0	1 125	-
SINGAPORE	11	2	-81,82	41 995	4 797	-88,58
SOLOMON ISLANDS	0	72	-	0	480	-
UNITED KINGDOM	37	128	245,95	135 813	84 191	-38,01
NETHERLANDS	84	297	253,57	342 646	542 500	58,33

TABEL 5. PERKEMBANGAN EKSPOR INDONESIA MENURUT KOMODITI DAN NEGARA TUJUAN
JANUARI-FEBRUARI 2014 DAN 2015

KOMODITI / NEGARA TUJUAN	BERAT BERSIH (KG)		PERUB	NILAI FOB (US \$)		PERUB
	JAN-FEB 2014	JAN-FEB 2015	%	JAN-FEB 2014	JAN-FEB 2015	%
(1)	(2)	(3)	(4)	(5)	(6)	(7)
FRANCE	0	21	-	0	23 017	-
-BIJI KAPAS	200 000	81 415	-59,29	49 600	29 321	-40,89
JAPAN	200 000	0	-100,00	49 600	0	-100,00
HONG KONG	0	2 387	-	0	11 935	-
TAIWAN	0	79 028	-	0	17 386	-
-BIJI LAINNYA	35 081 272	67 919 280	93,61	20 435 588	7 981 129	-60,94
JAPAN	33 609 978	24 268 198	-27,79	17 560 004	2 241 817	-87,23
HONG KONG	72 230	163 514	126,38	143 221	309 613	116,18
KOREA, REPUBLIC OF	2 583	1 990	-22,96	29 142	80 068	174,75
TAIWAN	0	4 012 730	-	0	271 540	-
CHINA	780 936	192 953	-75,29	761 157	221 228	-70,94
THAILAND	154 010	24 004	-84,41	594 854	345 373	-41,94
SINGAPORE	9 600	7 374	-23,19	19 877	17 595	-11,48
PHILIPPINES	20 833	0	-100,00	64 037	0	-100,00
MALAYSIA	244 178	4 252 810	1 641,68	467 301	2 217 857	374,61
BRUNEI DARUSSALAM	49	0	-100,00	5 206	0	-100,00
VIET NAM	10 500	693	-93,40	47 578	400	-99,16
INDIA	14 840	12 926	-12,90	169 033	56 524	-66,56
PAKISTAN	0	3 050	-	0	2 500	-
BANGLADESH	0	15 000	-	0	30 000	-
SRI LANKA	50	0	-100,00	10	0	-100,00
SAUDI ARABIA	9 610	0	-100,00	31 713	0	-100,00
ISRAEL	0	26 777	-	0	64 711	-
UNITED ARAB EMIRATES	0	384	-	0	912	-
GHANA	140	0	-100,00	39 750	0	-100,00
LIBERIA	700	0	-100,00	198 750	0	-100,00
ANGOLA	600	0	-100,00	197 600	0	-100,00
UGANDA	317	0	-100,00	57 000	0	-100,00
AUSTRALIA	7 000	7 200	2,86	15 400	29 520	91,69
NEW ZEALAND	36	0	-100,00	269	0	-100,00
EAST TIMOR	120 527	169 902	40,97	19 119	30 436	59,19
UNITED STATES	18 780	0	-100,00	2 817	0	-100,00
CANADA	2 285	2 100	-8,10	7 445	3 075	-58,70
NETHERLANDS	1 040	0	-100,00	3 485	0	-100,00
GERMANY, FED. REP. OF	450	0	-100,00	820	0	-100,00
POLAND	0	34 757 675	-	0	2 057 960	-
BULU BEBEK	144 134	103 360	-28,29	194 744	119 760	-38,50
HONG KONG	0	14 312	-	0	15 743	-
TAIWAN	131 684	78 248	-40,58	174 776	86 647	-50,42
CHINA	0	10 800	-	0	17 370	-
VIET NAM	12 450	0	-100,00	19 968	0	-100,00
DAMAR DAN GETAH DAMAR	6 837 766	9 273 574	35,62	15 266 184	16 310 155	6,84
JAPAN	95 918	422 910	340,91	216 338	774 480	258,00
KOREA, REPUBLIC OF	192 000	364 800	90,00	426 048	673 910	58,18
TAIWAN	691 200	974 360	40,97	1 546 283	1 714 842	10,90
CHINA	744 708	1 434 011	92,56	1 523 415	2 610 883	71,38
THAILAND	0	19 250	-	0	36 920	-
SINGAPORE	19 200	14 019	-26,98	42 415	29 915	-29,47
PHILIPPINES	0	57 600	-	0	111 168	-
MALAYSIA	0	30 000	-	0	67 449	-
VIET NAM	0	744 847	-	0	1 030 738	-
INDIA	864 000	2 192 777	153,79	1 944 384	3 737 898	92,24
PAKISTAN	697 940	608 000	-12,89	1 594 501	1 109 856	-30,39
BANGLADESH	38 400	19 200	-50,00	87 168	36 480	-58,15
SRI LANKA	0	5 000	-	0	11 750	-
ISRAEL	0	6 000	-	0	12 600	-
TURKEY	192 000	345 600	80,00	425 760	634 186	48,95
UNITED ARAB EMIRATES	0	38 400	-	0	73 248	-
EGYPT	76 800	38 400	-50,00	172 416	72 384	-58,02
AUSTRALIA	0	134 400	-	0	244 992	-
NEW ZEALAND	0	38 400	-	0	69 888	-
COLOMBIA	19 200	0	-100,00	42 240	0	-100,00
NETHERLANDS	633 600	441 600	-30,30	1 441 728	804 288	-44,21
FRANCE	441 600	192 000	-56,52	991 872	349 440	-64,77
GERMANY, FED. REP. OF	249 600	38 400	-84,62	566 592	70 080	-87,63
BELGIUM	230 400	249 600	8,33	529 920	455 520	-14,04
SWEDEN	0	19 200	-	0	34 012	-
FINLAND	0	19 200	-	0	34 012	-
ITALY	441 600	192 000	-56,52	975 072	349 920	-64,11
SPAIN	0	38 400	-	0	74 112	-
PORTUGAL	1 056 000	480 000	-54,55	2 397 984	875 520	-63,49
POLAND	153 600	115 200	-25,00	342 048	209 664	-38,70

TABEL 5. PERKEMBANGAN EKSPOR INDONESIA MENURUT KOMODITI DAN NEGARA TUJUAN
JANUARI-FEBRUARI 2014 DAN 2015

KOMODITI / NEGARA TUJUAN	BERAT BERSIH (KG)		PERUB	NILAI FOB (US \$)		PERUB
	JAN-FEB 2014	JAN-FEB 2015	%	JAN-FEB 2014	JAN-FEB 2015	%
(1)	(2)	(3)	(4)	(5)	(6)	(7)
KOPAL DAN LAIN-LAIN	4 319 419	3 896 781	-9,78	4 804 869	4 296 338	-10,58
JAPAN	16 000	14 000	-12,50	66 470	45 360	-31,76
HONG KONG	2 282	635	-72,17	22 826	1 730	-92,42
KOREA, REPUBLIC OF	24 600	17 250	-29,88	90 302	40 930	-54,67
TAIWAN	40 480	27 490	-32,09	129 542	64 898	-49,90
CHINA	118 041	103 830	-12,04	286 937	888 627	209,69
THAILAND	55 000	77 025	40,05	173 468	108 786	-37,29
SINGAPORE	308 937	202 035	-34,60	591 860	323 009	-45,42
PHILIPPINES	16 000	16 000	0,00	39 584	33 120	-16,33
MALAYSIA	170 408	221 339	29,89	205 291	275 499	34,20
VIET NAM	412 334	54 457	-86,79	529 657	123 634	-76,66
INDIA	1 826 508	1 932 868	5,82	1 095 803	843 198	-23,05
PAKISTAN	229 825	126 775	-44,84	170 004	60 802	-64,23
BANGLADESH	235 430	416 560	76,94	120 048	165 616	37,96
SRI LANKA	281 630	169 000	-39,99	127 537	54 947	-56,92
IRAQ	0	14 250	-	0	10 800	-
SAUDI ARABIA	163 129	88 900	-45,50	164 048	101 510	-38,12
KUWAIT	24 540	0	-100,00	19 141	0	-100,00
YEMEN	0	30 000	-	0	81 000	-
SYRIA ARAB REPUBLIC	0	34 000	-	0	30 289	-
UNITED ARAB EMIRATES	129 750	78 868	-39,22	42 750	87 689	105,12
EGYPT	62 900	80 800	28,46	136 332	206 627	51,56
LIBYAN ARAB JAMAHIRIYA	16 500	0	-100,00	53 313	0	-100,00
MOROCCO	0	3 000	-	0	12 253	-
TUNISIA	36 610	0	-100,00	19 504	0	-100,00
SUDAN	0	15 990	-	0	33 579	-
UNITED STATES	10	53 500	534 900,00	2 300	134 340	5 740,87
UNITED KINGDOM	0	8 040	-	0	159 747	-
FRANCE	56 000	31 069	-44,52	195 620	58 250	-70,22
GERMANY, FED. REP. OF	30 000	35 500	18,33	94 800	104 710	10,45
BELGIUM	5	0	-100,00	100	0	-100,00
ITALY	62 500	33 500	-46,40	427 632	176 263	-58,78
SPAIN	0	10 000	-	0	66 625	-
POLAND	0	100	-	0	2 500	-
SAYUR-SAYURAN	6 783 113	11 228 473	65,54	5 510 493	9 024 764	63,77
JAPAN	961 211	1 010 709	5,15	1 867 073	1 972 719	5,66
HONG KONG	1 869	25 904	1 285,98	3 605	70 940	1 867,82
KOREA, REPUBLIC OF	1 150	11	-99,04	6 040	11	-99,82
TAIWAN	18 700	514 154	2 649,49	27 719	129 632	367,66
CHINA	29 708	925 904	3 016,68	25 851	915 450	3 441,26
THAILAND	204 208	206 375	1,06	285 635	338 637	18,56
SINGAPORE	2 879 579	3 049 378	5,90	2 062 459	1 946 803	-5,61
PHILIPPINES	146 862	1 790 497	1 119,17	72 819	1 620 727	2 125,69
MALAYSIA	2 066 742	2 689 589	30,14	525 672	692 746	31,78
BRUNEI DARUSSALAM	6 390	6 505	1,80	20 126	20 064	-0,31
VIET NAM	63 313	102 000	61,10	32 916	81 600	147,90
MALDIVES	0	360	-	0	72	-
INDIA	3 650	144 000	3 845,21	10 554	75 600	616,32
SAUDI ARABIA	31 157	34 902	12,02	21 664	30 341	40,05
KUWAIT	155	255	64,52	1 352	1 220	-9,76
OMAN	0	64	-	0	78	-
UNITED ARAB EMIRATES	54 489	58 488	7,34	83 004	83 407	0,49
QATAR	1 207	1 031	-14,58	3 126	2 354	-24,70
BAHRAIN	50	232	364,00	291	1 197	311,34
EGYPT	3 600	0	-100,00	6 528	0	-100,00
AUSTRALIA	919	21 299	2 217,63	10 106	100 284	892,32
NEW ZEALAND	1 645	6 213	277,69	18 180	66 081	263,48
CHRISTMAS ISLANDS	499	159	-68,14	448	254	-43,30
EAST TIMOR	79 885	19 950	-75,03	31 262	4 498	-85,61
UNITED STATES	65 425	147 510	125,46	134 218	276 406	105,94
CANADA	20 884	20 884	0,00	37 382	38 635	3,35
NETHERLANDS	59 816	94 424	57,86	121 463	125 052	2,95
BELGIUM	0	3 600	-	0	12 284	-
DENMARK	0	30	-	0	30	-
SPAIN	0	46	-	0	108	-
RUSSIA FEDERATION	80 000	354 000	342,50	101 000	417 534	313,40
BUAH-BUAHAN	48 494 720	72 046 680	48,57	40 688 382	64 534 927	58,61
JAPAN	24 040	672	-97,20	38 534	11 597	-69,90
HONG KONG	499 818	307 395	-38,50	395 382	240 986	-39,05
KOREA, REPUBLIC OF	46 420	2 347	-94,94	35 050	3 964	-88,69
TAIWAN	25 415	1 934	-92,39	9 934	1 881	-81,07
CHINA	2 841 845	2 206 817	-22,35	2 376 421	1 743 665	-26,63
THAILAND	465 350	9 381 174	1 915,94	472 274	7 809 133	1 553,52
SINGAPORE	2 667 393	4 192 804	57,19	2 255 786	4 619 673	104,79
PHILIPPINES	0	54 000	-	0	33 750	-

**TABEL 5. PERKEMBANGAN EKSPOR INDONESIA MENURUT KOMODITI DAN NEGARA TUJUAN
JANUARI-FEBRUARI 2014 DAN 2015**

KOMODITI / NEGARA TUJUAN	BERAT BERSIH (KG)		PERUB	NILAI FOB (US \$)		PERUB
	JAN-FEB 2014	JAN-FEB 2015	%	JAN-FEB 2014	JAN-FEB 2015	%
(1)	(2)	(3)	(4)	(5)	(6)	(7)
MALAYSIA	2 346 457	9 882 997	321,19	1 113 269	2 372 963	113,15
MYANMAR	32 000	111 032	246,98	20 000	139 304	596,52
BRUNEI DARUSSALAM	3 462	2 064	-40,38	24 173	13 304	-44,96
NEPAL	2 722 390	3 673 200	34,93	2 610 796	3 818 868	46,27
VIET NAM	349 416	213 161	-39,00	341 568	135 364	-60,37
MALDIVES	12 610	5 785	-54,12	6 305	1 826	-71,04
INDIA	7 062 743	5 374 683	-23,90	6 547 066	6 296 900	-3,82
PAKISTAN	17 937 082	19 480 285	8,60	14 389 971	17 649 702	22,65
BANGLADESH	3 697 450	7 235 300	95,68	3 210 847	8 402 396	161,69
SRI LANKA	5 937 417	8 080 300	36,09	5 471 803	9 772 288	78,59
SAUDI ARABIA	470 090	461 535	-1,82	265 423	294 751	11,05
KUWAIT	201 379	422 056	109,58	165 214	302 964	83,38
OMAN	5 044	25 106	397,74	8 153	49 656	509,05
UNITED ARAB EMIRATES	1 070 130	814 489	-23,89	766 956	597 749	-22,06
QATAR	17 189	31 867	85,39	18 116	38 738	113,83
BAHRAIN	10 544	18 590	76,31	16 505	25 028	51,64
AUSTRALIA	640	21 433	3 248,91	1 598	23 659	1 380,54
NEW ZEALAND	550	1 435	160,91	1 122	13 880	1 137,08
CHRISTMAS ISLANDS	49	30	-38,78	73	38	-47,95
EAST TIMOR	13 322	1 889	-85,82	3 992	341	-91,46
UNITED STATES	53	3 490	6 484,91	423	12 276	2 802,13
CANADA	282	0	-100,00	122	0	-100,00
NETHERLANDS	20 494	17 377	-15,21	71 770	41 891	-41,63
FRANCE	10 822	16 094	48,72	39 364	53 857	36,82
GERMANY, FED. REP. OF	0	295	-	0	753	-
BELGIUM	500	0	-100,00	1 960	0	-100,00
DENMARK	2 324	3 421	47,20	8 412	7 970	-5,25
ITALY	0	838	-	0	1 969	-
SPAIN	0	785	-	0	1 843	-
KULIT KERANG DAN LAIN-LAIN	2 029 556	2 017 305	-0,60	1 857 164	1 743 018	-6,15
JAPAN	442 540	645 636	45,89	254 561	363 236	42,69
HONG KONG	2 926	1 072	-63,36	8 134	5 663	-30,38
KOREA, REPUBLIC OF	5 394	5 212	-3,37	12 016	31 289	160,39
CHINA	1 325 193	1 020 729	-22,98	724 401	493 097	-31,93
SINGAPORE	214	194	-9,35	1 415	1 670	18,02
MALAYSIA	650	26 506	3 977,85	1 145	11 180	876,42
VIET NAM	29 343	51 500	75,51	49 611	25 750	-48,10
INDIA	45 203	118 553	162,27	19 618	62 182	216,96
PAKISTAN	45	0	-100,00	315	0	-100,00
IRAN (ISLAMIC REPUBLIC OF)	0	150	-	0	4 378	-
ISRAEL	793	1 200	51,32	1 882	3 453	83,48
KUWAIT	262	180	-31,30	949	658	-30,66
LEBANON	161	0	-100,00	1 142	0	-100,00
TURKEY	560	90	-83,93	5 705	6 095	6,84
UNITED ARAB EMIRATES	6 795	867	-87,24	162 654	981	-99,40
QATAR	0	235	-	0	669	-
CYPRUS	50	0	-100,00	1 779	0	-100,00
SOUTH AFRICA	1 325	1 184	-10,64	9 058	7 281	-19,62
AUSTRALIA	4 270	0	-100,00	37 459	0	-100,00
UNITED STATES	59 680	51 140	-14,31	309 946	389 925	25,80
CANADA	3 551	3 480	-2,00	14 513	12 883	-11,23
MEXICO	1 146	120	-89,53	3 854	762	-80,23
BRAZIL	461	2 337	406,94	2 904	13 254	356,40
PERU	355	0	-100,00	3 050	0	-100,00
UNITED KINGDOM	27 622	21 157	-23,41	69 640	92 774	33,22
NETHERLANDS	7 260	11 092	52,78	32 444	41 056	26,54
FRANCE	12 406	12 129	-2,23	21 930	33 295	51,82
GERMANY, FED. REP. OF	26 335	22 669	-13,92	53 604	77 462	44,51
AUSTRIA	814	1 615	98,40	6 135	5 544	-9,63
BELGIUM	400	220	-45,00	298	1 810	507,38
SWITZERLAND	3 043	1 814	-40,39	11 176	7 066	-36,78
DENMARK	86	319	270,93	317	1 932	509,46
NORWAY	643	1 437	123,48	2 487	3 483	40,05
SWEDEN	436	0	-100,00	665	0	-100,00
FINLAND	0	300	-	0	392	-
ITALY	9 490	10 890	14,75	17 934	33 805	88,50
SPAIN	0	291	-	0	1 379	-
PORTUGAL	0	5	-	0	190	-
GREECE	110	192	74,55	397	901	126,95
POLAND	2 602	1 827	-29,78	4 932	4 063	-17,62
UKRAINE	798	0	-100,00	2 260	0	-100,00
MALTA	36	0	-100,00	196	0	-100,00
CZECH REPUBLIC	180	360	100,00	478	1 977	313,60
RUSSIA FEDERATION	6 378	603	-90,55	6 160	1 483	-75,93
TANAMAN OBAT	1 929 667	1 671 190	-13,39	4 234 385	3 536 966	-16,47

TABEL 5. PERKEMBANGAN EKSPOR INDONESIA MENURUT KOMODITI DAN NEGARA TUJUAN
JANUARI-FEBRUARI 2014 DAN 2015

KOMODITI / NEGARA TUJUAN	BERAT BERSIH (KG)		PERUB	NILAI FOB (US \$)		PERUB
	JAN-FEB 2014	JAN-FEB 2015	%	JAN-FEB 2014	JAN-FEB 2015	%
(1)	(2)	(3)	(4)	(5)	(6)	(7)
JAPAN	165 425	41 520	-74,90	234 639	246 530	5,07
HONG KONG	22 807	20 098	-11,88	49 265	57 760	17,24
KOREA, REPUBLIC OF	29 425	40 477	37,56	80 440	75 650	-5,95
TAIWAN	282 362	294 364	4,25	500 801	245 992	-50,88
CHINA	518 457	521 235	0,54	572 677	587 705	2,62
MACAU	61	0	-100,00	15 828	0	-100,00
THAILAND	3 000	0	-100,00	2 629	0	-100,00
SINGAPORE	224 634	106 125	-52,76	511 292	397 467	-22,26
MALAYSIA	35 491	10 220	-71,20	20 736	19 650	-5,24
BRUNEI DARUSSALAM	25	0	-100,00	32	0	-100,00
VIET NAM	92 294	33 230	-64,00	544 658	26 701	-95,10
INDIA	45 863	158 702	246,03	429 938	711 536	65,50
SRI LANKA	0	5 000	-	0	50 000	-
SAUDI ARABIA	163 448	175 265	7,23	511 164	511 401	0,05
KUWAIT	1 840	2 755	49,73	8 470	24 025	183,65
UNITED ARAB EMIRATES	112 685	70 800	-37,17	213 537	191 460	-10,34
QATAR	0	40	-	0	800	-
BAHRAIN	100	0	-100,00	20 000	0	-100,00
EGYPT	0	19 000	-	0	24 700	-
LIBYAN ARAB JAMAHIRIYA	92 000	25 000	-72,83	99 800	7 500	-92,48
TUNISIA	0	18 500	-	0	24 050	-
SUDAN	73 250	95 300	30,10	79 825	79 080	-0,93
NIGERIA	36 600	0	-100,00	27 450	0	-100,00
AUSTRALIA	0	1 325	-	0	3 875	-
UNITED STATES	0	2 450	-	0	14 700	-
CANADA	12 000	12 000	0,00	180 000	190 000	5,56
UNITED KINGDOM	0	2 500	-	0	10 225	-
NETHERLANDS	1 050	0	-100,00	34 186	0	-100,00
FRANCE	7 000	0	-100,00	21 830	0	-100,00
GERMANY, FED. REP. OF	1 746	1 070	-38,72	10 369	4 856	-53,17
DENMARK	1 625	0	-100,00	29 518	0	-100,00
ROMANIA	0	214	-	0	1 612	-
RUSSIA FEDERATION	6 479	14 000	116,08	35 301	29 691	-15,89
-GANGGANG LAUT	25 921 496	27 037 000	4,30	29 901 501	26 346 625	-11,89
JAPAN	147 025	193 882	31,87	89 421	165 703	85,31
HONG KONG	411 690	63 600	-84,55	295 990	13 950	-95,29
KOREA, REPUBLIC OF	651 410	1 646 713	152,79	887 797	1 875 047	111,20
TAIWAN	29 620	48 950	65,26	34 518	23 965	-30,57
CHINA	19 329 575	18 136 632	-6,17	21 286 217	16 975 276	-20,25
THAILAND	18 815	27 500	46,16	31 667	28 250	-10,79
SINGAPORE	2	9	350,00	1	7	600,00
PHILIPPINES	1 889 385	1 831 347	-3,07	3 120 318	2 058 854	-34,02
MALAYSIA	182 886	27 000	-85,24	275 543	24 300	-91,18
VIET NAM	843 758	995 166	17,94	512 825	821 064	60,11
TUNISIA	71 167	35 563	-50,03	44 327	22 163	-50,00
AUSTRALIA	220 000	21 000	-90,45	328 825	21 000	-93,61
UNITED STATES	340 414	195 950	-42,44	421 618	195 950	-53,52
CANADA	4	880 123	22 002 975,00	135	852 036	631 037,78
CHILE	1 126 020	1 431 625	27,14	1 429 732	1 554 982	8,76
ARGENTINA	100 000	150 430	50,43	132 500	184 320	39,11
BRAZIL	0	20 000	-	0	124 066	-
UNITED KINGDOM	40 000	0	-100,00	261 000	0	-100,00
NETHERLANDS	20 000	40 000	100,00	25 000	50 000	100,00
FRANCE	198 200	576 010	190,62	195 754	655 700	234,96
DENMARK	229 900	0	-100,00	139 665	0	-100,00
SPAIN	71 625	715 500	898,95	388 648	699 992	80,11
-LAINNYA	262 292	287 312	9,54	189 087	260 965	38,01
JAPAN	19 050	17 400	-8,66	23 899	23 016	-3,69
HONG KONG	0	140	-	0	600	-
TAIWAN	116 930	65 080	-44,34	48 523	17 811	-63,29
CHINA	14	0	-100,00	33	0	-100,00
SINGAPORE	22 361	25 230	12,83	2 338	2 358	0,86
MALAYSIA	7 500	30	-99,60	2 297	127	-94,47
MALDIVES	620	9 900	1 496,77	1 900	2 650	39,47
INDIA	1 600	8 030	401,88	1 470	12 762	768,16
SRI LANKA	0	2 000	-	0	7 100	-
IRAN (ISLAMIC REPUBLIC OF)	0	1 500	-	0	99	-
SAUDI ARABIA	0	525	-	0	449	-
OMAN	0	9 000	-	0	870	-
UNITED ARAB EMIRATES	0	10 800	-	0	1 044	-
LIBYAN ARAB JAMAHIRIYA	2 509	0	-100,00	3 227	0	-100,00
SOUTH AFRICA	0	1 453	-	0	1 961	-
AUSTRALIA	40 835	74 741	83,03	41 745	76 761	83,88
NEW ZEALAND	7 600	0	-100,00	4 680	0	-100,00
UNITED STATES	490	5 346	991,02	2 082	18 276	777,81

TABEL 5. PERKEMBANGAN EKSPOR INDONESIA MENURUT KOMODITI DAN NEGARA TUJUAN
JANUARI-FEBRUARI 2014 DAN 2015

KOMODITI / NEGARA TUJUAN	BERAT BERSIH (KG)		PERUB	NILAI FOB (US \$)		PERUB
	JAN-FEB 2014	JAN-FEB 2015	%	JAN-FEB 2014	JAN-FEB 2015	%
(1)	(2)	(3)	(4)	(5)	(6)	(7)
PANAMA	200	0	-100,00	167	0	-100,00
COLOMBIA	0	7 050	-	0	20 650	-
CAYMAN ISLANDS	300	0	-100,00	234	0	-100,00
NETHERLANDS ANTILLES	38	0	-100,00	61	0	-100,00
UNITED KINGDOM	14 750	7 500	-49,15	14 470	14 982	3,54
NETHERLANDS	9 420	11 848	25,77	21 086	19 646	-6,83
FRANCE	10 775	3 174	-70,54	10 192	4 450	-56,34
GERMANY, FED. REP. OF	400	5 457	1 264,25	988	3 581	262,45
BELGIUM	250	1 358	443,20	220	1 013	360,45
SWITZERLAND	0	70	-	0	181	-
ITALY	0	4 620	-	0	7 131	-
SPAIN	5 400	13 740	154,44	9 139	23 063	152,36
PORTUGAL	0	1 320	-	0	384	-
RUSSIA FEDERATION	1 250	0	-100,00	336	0	-100,00
-MUTIARA	249	645	159,04	805 920	2 900 169	259,86
JAPAN	164	98	-40,24	584 801	558 238	-4,54
HONG KONG	5	401	7 920,00	3 646	1 990 188	54 485,52
CHINA	0	52	-	0	15 293	-
THAILAND	41	0	-100,00	183 799	0	-100,00
SINGAPORE	0	15	-	0	3 117	-
AUSTRALIA	39	78	100,00	33 674	333 183	889,44
UNITED STATES	0	1	-	0	150	-
-LAINNYA	69 308 209	156 408 800	125,67	44 037 344	45 978 586	4,41
JAPAN	5 416 434	3 673 768	-32,17	3 013 915	2 727 503	-9,50
HONG KONG	58 179	8 134 015	13 881,02	86 757	663 423	664,69
KOREA, REPUBLIC OF	1 954 510	23 814 955	1 118,46	1 135 412	3 959 821	248,76
TAIWAN	7 348 062	15 015 085	104,34	1 443 199	1 590 129	10,18
CHINA	2 794 013	3 286 471	17,63	1 947 308	1 896 851	-2,59
THAILAND	33 044 116	39 497 019	19,53	3 433 561	4 105 886	19,58
SINGAPORE	6 189 824	22 652 750	265,97	13 404 932	13 480 797	0,57
PHILIPPINES	530 513	8 905 407	1 578,64	621 171	2 500 239	302,50
MALAYSIA	1 130 069	1 028 074	-9,03	2 048 669	1 875 816	-8,44
MYANMAR	0	40	-	0	10	-
BRUNEI DARUSSALAM	6 470	9 178	41,85	13 354	15 303	14,59
NEPAL	336	0	-100,00	30 171	0	-100,00
VIET NAM	669 521	930 717	39,01	787 459	1 059 630	34,56
MALDIVES	556	0	-100,00	6 527	0	-100,00
INDIA	30 514	203 294	566,23	64 660	675 995	945,46
PAKISTAN	1 532 621	2 081 827	35,83	364 644	648 029	77,72
SRI LANKA	2 000	0	-100,00	7 600	0	-100,00
IRAN (ISLAMIC REPUBLIC OF)	190	234	23,16	507	598	17,95
SAUDI ARABIA	102 720	73 969	-27,99	886 000	45 433	-94,87
ISRAEL	40	1 015	2 437,50	620	1 604	158,71
KUWAIT	60 020	247 530	312,41	12 453	37 225	198,92
JORDAN	2	23	1 050,00	80	13 626	16 932,50
LEBANON	0	10	-	0	104	-
OMAN	40	294	635,00	312	33 212	10 544,87
TURKEY	505	2 515	398,02	7 159	7 886	10,16
UNITED ARAB EMIRATES	4 352	14 596	235,39	16 228	78 687	384,88
QATAR	1 310	521	-60,23	4 090	737	-81,98
BAHRAIN	8	185	2 212,50	12	7 781	64 741,67
EGYPT	0	1 404	-	0	12 032	-
GHANA	0	30	-	0	3 750	-
ANGOLA	9	0	-100,00	20	0	-100,00
BENIN	0	80	-	0	750	-
SOUTH AFRICA	155	483	211,61	951	10 162	968,56
ZIMBABWE	144 000	0	-100,00	142 480	0	-100,00
MALAWI	127 750	0	-100,00	129 028	0	-100,00
AUSTRALIA	42 580	76 732	80,21	255 342	419 863	64,43
NEW ZEALAND	8 652	4 041	-53,29	47 696	25 188	-47,19
CHRISTMAS ISLANDS	4	10	150,00	29	14	-51,72
EAST TIMOR	6 695	4 412	-34,10	2 146	804	-62,53
UNITED STATES	193 748	259 239	33,80	1 189 590	1 337 090	12,40
CANADA	31 995	7 752	-75,77	60 400	69 619	15,26
MEXICO	144 000	144 000	0,00	140 720	235 975	67,69
NICARAGUA	18 000	0	-100,00	18 160	0	-100,00
CHILE	108 600	9 600	-91,16	223 863	131 136	-41,42
VENEZUELA	108 000	0	-100,00	107 460	0	-100,00
BRAZIL	569 500	720 805	26,57	753 693	651 555	-13,55
COLOMBIA	36 000	31 500	-12,50	34 650	25 280	-27,04
ECUADOR	0	36 000	-	0	27 950	-
GUYANA	668	0	-100,00	1 864	0	-100,00
COSTA RICA	0	6 598	-	0	12 536	-
UNITED KINGDOM	99 969	99 652	-0,32	740 465	312 924	-57,74
NETHERLANDS	94 932	184 810	94,68	1 083 057	1 903 539	75,76

TABEL 5. PERKEMBANGAN EKSPOR INDONESIA MENURUT KOMODITI DAN NEGARA TUJUAN
JANUARI-FEBRUARI 2014 DAN 2015

KOMODITI / NEGARA TUJUAN	BERAT BERSIH (KG)		PERUB	NILAI FOB (US \$)		PERUB
	JAN-FEB 2014	JAN-FEB 2015	%	JAN-FEB 2014	JAN-FEB 2015	%
(1)	(2)	(3)	(4)	(5)	(6)	(7)
FRANCE	80 665	123 214	52,75	212 095	334 179	57,56
GERMANY, FED. REP. OF	547 880	223 970	-59,12	2 292 585	768 502	-66,48
BELGIUM	91	471	417,58	429	8 236	1 819,81
SWITZERLAND	586	3	-99,49	185	5	-97,30
DENMARK	136 876	98 500	-28,04	1 282 036	658 745	-48,62
NORWAY	57	5	-91,23	170	30	-82,35
ITALY	40 735	46 337	13,75	138 002	108 048	-21,71
SPAIN	1 279	391	-69,43	6 139	2 697	-56,07
PORTUGAL	18 000	118 005	555,58	18 090	234 885	1 198,42
GREECE	144 351	68 745	-52,38	56 504	25 750	-54,43
POLAND	4 047 000	23 510 342	480,93	3 980 662	2 136 906	-46,32
ROMANIA	0	54 144	-	0	80 890	-
BULGARIA	5 040	0	-100,00	8 971	0	-100,00
AZERBAIJAN	0	920	-	0	1 264	-
UKRAINE	10 000	10 000	0,00	60 550	65 500	8,18
LITHUANIA	180 000	612 000	240,00	180 900	495 720	174,03
ESTONIA	1 400 000	270 000	-80,71	1 267 550	200 984	-84,14
GEORGIA	4	0	-100,00	131	0	-100,00
SLOVAKIA	3	0	-100,00	3 220	0	-100,00
SLOVENIA	58 000	90 000	55,17	56 290	78 300	39,10
CZECH REPUBLIC	279	58	-79,21	8 361	7 769	-7,08
RUSSIA FEDERATION	25 181	21 055	-16,39	196 060	163 684	-16,51
-KAYU LAPIS	376 263 520	373 709 340	-0,68	382 806 961	362 147 717	-5,40
JAPAN	108 765 442	89 107 472	-18,07	125 832 175	102 813 251	-18,29
HONG KONG	1 695 467	1 838 763	8,45	1 609 956	1 688 024	4,85
KOREA, REPUBLIC OF	26 081 046	24 097 808	-7,60	23 173 354	23 712 984	2,33
TAIWAN	30 404 381	26 502 036	-12,83	26 216 797	19 421 258	-25,92
CHINA	88 009 072	92 797 595	5,44	79 301 728	68 109 412	-14,11
PAPUA NEW GUINEA	0	600	-	0	200	-
THAILAND	538 069	487 353	-9,43	544 788	521 527	-4,27
SINGAPORE	5 769 643	7 297 925	26,49	5 791 373	6 702 947	15,74
PHILIPPINES	175 776	125 207	-28,77	244 436	165 712	-32,21
MALAYSIA	10 254 625	10 457 394	1,98	9 198 818	9 053 823	-1,58
MYANMAR	0	39 144	-	0	47 346	-
BRUNEI DARUSSALAM	23 496	62 142	164,48	23 476	70 272	199,34
VIET NAM	239 170	393 331	64,46	214 308	404 683	88,83
MALDIVES	0	17 472	-	0	19 023	-
INDIA	2 904 731	3 884 701	33,74	2 748 776	3 484 371	26,76
IRAQ	216 800	1 266 484	484,17	248 847	1 314 748	428,34
SAUDI ARABIA	28 655 079	37 796 739	31,90	26 847 702	34 398 468	28,12
KUWAIT	3 173 098	3 356 367	5,78	3 369 708	3 328 121	-1,23
JORDAN	6 640 727	3 855 484	-41,94	6 869 669	3 947 190	-42,54
LEBANON	967 704	733 534	-24,20	1 055 955	737 614	-30,15
YEMEN	0	43 000	-	0	42 103	-
OMAN	4 180 310	2 517 400	-39,78	4 021 224	2 613 338	-35,01
SYRIA ARAB REPUBLIC	0	18 720	-	0	19 552	-
TURKEY	206 292	94 386	-54,25	260 133	104 424	-59,86
UNITED ARAB EMIRATES	7 369 330	6 058 206	-17,79	6 892 051	6 085 582	-11,70
QATAR	2 276 750	2 533 682	11,29	2 162 856	2 347 754	8,55
BAHRAIN	19 000	73 632	287,54	19 264	88 891	361,44
EGYPT	2 119 793	1 576 689	-25,62	1 910 015	1 687 277	-11,66
LIBYAN ARAB JAMAHIRIYA	807 796	126 153	-84,38	764 567	129 407	-83,07
ALGERIA	1 135 089	904 719	-20,30	1 165 518	978 384	-16,06
TANZANIA, UNITED REP. OF	19 000	0	-100,00	23 105	0	-100,00
REUNION	14 157	0	-100,00	16 879	0	-100,00
SOUTH AFRICA	110 036	106 080	-3,60	166 119	148 568	-10,57
MAURITIUS	230	0	-100,00	700	0	-100,00
AUSTRALIA	3 883 312	4 474 718	15,23	5 137 372	6 377 348	24,14
NEW ZEALAND	46 346	116 197	150,72	53 496	170 180	218,12
NEW CALEDONIA	33 724	32 262	-4,34	43 751	46 417	6,09
VANUATU	14 861	0	-100,00	32 427	0	-100,00
MARSHALL ISLANDS	0	742 888	-	0	619 719	-
EAST TIMOR	99 560	24 034	-75,86	100 274	19 924	-80,13
UNITED STATES	21 883 324	33 221 814	51,81	24 105 017	37 918 345	57,30
CANADA	145 133	61 743	-57,46	187 119	72 566	-61,22
MEXICO	1 789 696	521 151	-70,88	1 938 518	555 610	-71,34
FRENCH POLYNESIA	14 781	0	-100,00	19 998	0	-100,00
UNITED KINGDOM	1 926 923	2 980 177	54,66	2 474 720	3 782 233	52,83
NETHERLANDS	2 110 109	2 371 147	12,37	3 245 991	3 788 542	16,71
FRANCE	408 418	420 941	3,07	621 017	614 228	-1,09
GERMANY, FED. REP. OF	5 856 920	3 290 297	-43,82	8 364 341	5 560 672	-33,52
AUSTRIA	0	22 129	-	0	36 926	-
BELGIUM	4 385 215	6 556 053	49,50	4 404 997	7 255 956	64,72
DENMARK	42 383	24 338	-42,58	78 558	46 591	-40,69
SWEDEN	45 415	23 242	-48,82	58 703	37 326	-36,42
IRELAND	5 000	0	-100,00	7 814	0	-100,00

TABEL 5. PERKEMBANGAN EKSPOR INDONESIA MENURUT KOMODITI DAN NEGARA TUJUAN
JANUARI-FEBRUARI 2014 DAN 2015

KOMODITI / NEGARA TUJUAN	BERAT BERSIH (KG)		PERUB	NILAI FOB (US \$)		PERUB
	JAN-FEB 2014	JAN-FEB 2015	%	JAN-FEB 2014	JAN-FEB 2015	%
(1)	(2)	(3)	(4)	(5)	(6)	(7)
ITALY	430 429	325 536	-24,37	616 877	517 659	-16,08
SPAIN	0	3 105	-	0	5 588	-
GREECE	21 000	48 718	131,99	46 058	75 641	64,23
POLAND	175 859	203 632	15,79	337 759	392 191	16,12
ROMANIA	167 538	75 000	-55,23	210 354	67 801	-67,77
AZERBAIJAN	5 465	0	-100,00	27 503	0	-100,00
-KAYU GERGAJIAN	9 944 475	6 616 098	-33,47	7 601 089	6 035 847	-20,59
JAPAN	1 431 110	1 032 834	-27,83	2 265 185	1 617 476	-28,59
HONG KONG	27 577	40 000	45,05	15 314	14 572	-4,85
KOREA, REPUBLIC OF	126 527	110 406	-12,74	147 637	121 017	-18,03
TAIWAN	65 482	58 925	-10,01	71 928	57 475	-20,09
CHINA	6 631 487	3 686 541	-44,41	3 653 988	2 569 940	-29,67
THAILAND	55 867	25 230	-54,84	73 533	19 817	-73,05
SINGAPORE	21 049	47 204	124,26	17 665	19 661	11,30
MALAYSIA	635 024	589 431	-7,18	397 597	310 872	-21,81
VIET NAM	162 848	17 351	-89,35	131 657	6 212	-95,28
BANGLADESH	30 970	123 781	299,68	30 316	113 098	273,06
LEBANON	255	0	-100,00	276	0	-100,00
SOUTH AFRICA	5 448	90 131	1 554,39	8 448	127 814	1 412,95
AUSTRALIA	113 516	128 510	13,21	152 821	193 096	26,35
NEW ZEALAND	0	14 687	-	0	13 033	-
UNITED STATES	445 332	384 665	-13,62	355 250	348 039	-2,03
UNITED KINGDOM	54 958	112 575	104,84	68 252	256 868	276,35
NETHERLANDS	81 052	60 979	-24,77	108 116	108 574	0,42
FRANCE	2 000	99	-95,05	2 500	388	-84,48
GERMANY, FED. REP. OF	29 893	26 537	-11,23	36 463	48 529	33,09
BELGIUM	3 236	8 343	157,82	6 152	8 359	35,87
LUXEMBOURG	0	150	-	0	500	-
FINLAND	724	0	-100,00	729	0	-100,00
IRELAND	0	760	-	0	2 337	-
ITALY	7 862	16 992	116,13	28 905	11 586	-59,92
GREECE	748	133	-82,22	1 449	649	-55,21
POLAND	11 510	25 092	118,00	26 908	45 523	69,18
LATVIA	0	14 742	-	0	20 412	-
-KAYU OLAHAN LAIN	622 300 970	487 601 178	-21,65	232 676 142	221 163 521	-4,95
JAPAN	173 882 705	121 020 364	-30,40	43 236 631	30 956 844	-28,40
HONG KONG	862 347	400 663	-53,54	1 365 845	634 940	-53,51
KOREA, REPUBLIC OF	15 479 354	14 904 348	-3,71	9 826 804	8 903 879	-9,39
TAIWAN	13 350 952	14 606 820	9,41	4 186 388	4 230 782	1,06
CHINA	320 577 464	233 725 819	-27,09	46 349 974	38 428 835	-17,09
MONGOLIA	515	0	-100,00	759	0	-100,00
MACAU	63 880	2 420	-96,21	187 402	60 415	-67,76
PAPUA NEW GUINEA	311	4 855	1 461,09	3 438	15 418	348,46
THAILAND	205 127	158 878	-22,55	394 386	381 116	-3,36
SINGAPORE	11 043 463	907 824	-91,78	3 024 274	1 714 706	-43,30
PHILIPPINES	1 682 275	1 252 916	-25,52	731 895	552 132	-24,56
MALAYSIA	2 642 540	1 284 218	-51,40	1 665 272	834 580	-49,88
MYANMAR	63 008	0	-100,00	18 605	0	-100,00
CAMBODIA	0	1 655	-	0	7 887	-
BRUNEI DARUSSALAM	4 019	3 851	-4,18	3 247	3 526	8,59
NEPAL	0	2 794	-	0	4 387	-
VIET NAM	5 935 808	5 521 333	-6,98	2 326 519	1 983 688	-14,74
MALDIVES	150 828	166 657	10,49	355 906	294 943	-17,13
INDIA	9 718 418	12 830 955	32,03	5 665 088	7 073 651	24,86
PAKISTAN	18 586	99 521	435,46	54 283	78 225	44,11
BANGLADESH	90	59	-34,44	5 000	967	-80,66
SRI LANKA	98 656	32 360	-67,20	245 827	38 615	-84,29
IRAQ	300	229 758	76 486,00	360	316 872	87 920,00
IRAN (ISLAMIC REPUBLIC OF)	1 243 203	8 067 360	548,92	492 746	2 779 624	464,11
SAUDI ARABIA	3 010 495	6 453 623	114,37	885 564	1 916 746	116,44
ISRAEL	25 029	67 446	169,47	42 848	184 932	331,60
KUWAIT	6 667	12 707	90,60	15 551	38 542	147,84
JORDAN	3 133 162	27 495	-99,12	892 888	26 579	-97,02
LEBANON	19 900	13 492	-32,20	25 567	23 076	-9,74
OMAN	441	0	-100,00	4 000	0	-100,00
SYRIA ARAB REPUBLIC	0	6 427 895	-	0	1 784 805	-
TURKEY	226 779	257 143	13,39	649 274	445 705	-31,35
UNITED ARAB EMIRATES	186 394	382 345	105,13	193 441	571 620	195,50
QATAR	26 490	14 361	-45,79	102 907	102 076	-0,81
BAHRAIN	470	36	-92,34	2 014	104	-94,84
CYPRUS	10 002	20 101	100,97	45 167	32 024	-29,10
EGYPT	6 936 894	3 267 749	-52,89	2 094 848	956 721	-54,33
LIBYAN ARAB JAMAHIRIYA	2 595	550	-78,81	12 358	8 179	-33,82
MOROCCO	5 723	0	-100,00	21 391	0	-100,00
TUNISIA	784	9 800	1 150,00	1 138	56 157	4 834,71

TABEL 5. PERKEMBANGAN EKSPOR INDONESIA MENURUT KOMODITI DAN NEGARA TUJUAN
JANUARI-FEBRUARI 2014 DAN 2015

KOMODITI / NEGARA TUJUAN	BERAT BERSIH (KG)		PERUB	NILAI FOB (US \$)		PERUB
	JAN-FEB 2014	JAN-FEB 2015	%	JAN-FEB 2014	JAN-FEB 2015	%
(1)	(2)	(3)	(4)	(5)	(6)	(7)
SUDAN	0	100	-	0	1 272	-
ETHIOPIA	16 110	7 988	-50,42	18 027	14 472	-19,72
MADAGASCAR	0	941	-	0	3 792	-
SOMALIA	44 912	130 996	191,67	108 369	311 366	187,32
KENYA	27 216	22 995	-15,51	66 645	50 360	-24,44
REUNION	30 280	28 628	-5,46	58 715	108 113	84,13
MOZAMBIQUE	25 730	3 339	-87,02	57 890	22 867	-60,50
ANGOLA	300	950	216,67	483	1 408	191,51
CONGO	0	125	-	0	209	-
CAMEROON	585	180	-69,23	466	186	-60,09
NIGERIA	750	3 491	365,47	568	13 721	2 315,67
GABON	22 821	584	-97,44	11 706	1 426	-87,82
SEYCHELLES	69 275	25 694	-62,91	113 264	70 768	-37,52
CENTRAL AFRICAN REPUBLIC	470	0	-100,00	8 440	0	-100,00
SWAZILAND	0	36	-	0	299	-
SOUTH AFRICA	1 895 858	2 573 603	35,75	2 727 776	3 628 527	33,02
MAURITIUS	11 957	30 778	157,41	43 873	95 621	117,95
MAYOTTE	5 236	500	-90,45	17 349	172	-99,01
AUSTRALIA	15 216 519	12 700 855	-16,53	26 982 435	24 718 697	-8,39
NEW ZEALAND	1 676 827	1 723 695	2,80	2 953 762	3 537 805	19,77
GUAM	5 116	11 645	127,62	21 135	27 473	29,99
PALAU	28 413	0	-100,00	95 396	0	-100,00
NEW CALEDONIA	57 612	221 380	284,26	122 922	429 936	249,76
NORTHERN MARIANA ISLANDS	1 766	1 046	-40,77	4 844	2 340	-51,69
VANUATU	2 971	190	-93,60	8 066	577	-92,85
WALLIS AND FUTUNA ISLANDS	1 700	0	-100,00	4 444	0	-100,00
COOK ISLANDS	13 058	485	-96,29	44 360	1 569	-96,46
FIJI	10 220	13 473	31,83	66 674	58 511	-12,24
SAMOA	4 161	0	-100,00	2 688	0	-100,00
TONGA	0	44	-	0	4 362	-
EAST TIMOR	1 575	4 074	158,67	3 100	4 291	38,42
UNITED STATES	7 155 882	8 415 376	17,60	19 349 793	22 726 076	17,45
CANADA	1 141 679	710 575	-37,76	3 351 576	1 960 651	-41,50
MEXICO	148 667	73 027	-50,88	453 224	218 104	-51,88
GUATEMALA	0	25 782	-	0	86 477	-
HONDURAS	2 725	0	-100,00	20 943	0	-100,00
PANAMA	100	8 631	8 531,00	512	47 705	9 217,38
SURINAME	215	0	-100,00	600	0	-100,00
CHILE	32 110	27 776	-13,50	93 931	43 067	-54,15
VENEZUELA	1 841	3 384	83,81	4 616	15 616	238,30
ARGENTINA	17 197	23 116	34,42	54 406	70 244	29,11
BRAZIL	51 578	37 910	-26,50	110 122	74 535	-32,32
COLOMBIA	21 090	37 903	79,72	66 273	110 565	66,83
BOLIVIA	13 272	0	-100,00	36 188	0	-100,00
URUGUAY	28 177	0	-100,00	74 628	0	-100,00
PARAGUAY	75	0	-100,00	249	0	-100,00
PERU	3 242	0	-100,00	6 232	0	-100,00
TRINIDAD AND TOBAGO	150	0	-100,00	606	0	-100,00
BAHAMAS	3 750	6 361	69,63	23 483	34 178	45,54
JAMAICA	26 144	0	-100,00	148 258	0	-100,00
PUERTO RICO	1 432	34 088	2 280,45	5 482	67 162	1 125,14
BELIZE	9 500	0	-100,00	29 989	0	-100,00
DOMINICAN REPUBLIC	571	5 490	861,47	2 663	7 573	184,38
COSTA RICA	26 217	5 423	-79,31	48 779	22 993	-52,86
ANGUILLA	0	1 784	-	0	7 496	-
ARUBA	1 485	600	-59,60	711	519	-27,00
BERMUDA	1 610	751	-53,35	225	10 573	4 599,11
CAPE VERDE	0	50	-	0	772	-
CAYMAN ISLANDS	200	0	-100,00	1 248	0	-100,00
FRENCH GUIANA	575	8 772	1 425,57	4 997	24 252	385,33
FRENCH POLYNESIA	21 343	50 399	136,14	41 369	89 956	117,45
GRENADA	170	0	-100,00	2 435	0	-100,00
MARTINIQUE	16 900	9 872	-41,59	37 476	32 146	-14,22
NETHERLANDS ANTILLES	33 700	22 797	-32,35	45 920	23 089	-49,72
GUADELOUPE	16 247	15 719	-3,25	42 336	55 715	31,60
VIRGIN ISLANDS (BRITISH)	994	0	-100,00	3 940	0	-100,00
U.S. VIRGIN ISLANDS	0	1	-	0	66	-
UNITED KINGDOM	5 685 506	6 385 178	12,31	14 002 609	15 407 469	10,03
NETHERLANDS	6 080 616	7 374 226	21,27	11 129 671	13 441 537	20,77
FRANCE	1 003 904	1 824 168	81,71	2 283 090	3 635 040	59,22
GERMANY, FED. REP. OF	6 467 599	7 955 297	23,00	12 006 730	13 800 224	14,94
AUSTRIA	6 401	12 475	94,89	19 450	50 274	158,48
BELGIUM	1 261 168	1 626 050	28,93	2 023 800	2 706 916	33,75
SWITZERLAND	196 818	56 759	-71,16	657 049	254 168	-61,32
MONACO	800	0	-100,00	7 099	0	-100,00
DENMARK	487 066	285 805	-41,32	835 016	543 472	-34,91
NORWAY	18 179	143 854	691,32	75 273	383 382	409,32

TABEL 5. PERKEMBANGAN EKSPOR INDONESIA MENURUT KOMODITI DAN NEGARA TUJUAN
JANUARI-FEBRUARI 2014 DAN 2015

KOMODITI / NEGARA TUJUAN	BERAT BERSIH (KG)		PERUB	NILAI FOB (US \$)		PERUB
	JAN-FEB 2014	JAN-FEB 2015	%	JAN-FEB 2014	JAN-FEB 2015	%
(1)	(2)	(3)	(4)	(5)	(6)	(7)
SWEDEN	138 065	97 630	-29,29	557 783	360 086	-35,44
FINLAND	43 734	22 491	-48,57	100 783	237 462	135,62
IRELAND	64 813	87 656	35,24	118 925	189 355	59,22
ITALY	636 522	651 482	2,35	2 025 025	1 972 815	-2,58
SPAIN	334 423	349 872	4,62	1 039 874	1 015 808	-2,31
PORTUGAL	56 591	25 491	-54,96	192 610	87 800	-54,42
GREECE	24 565	38 984	58,70	74 628	177 318	137,60
HUNGARY	3 107	1 195	-61,54	4 938	6 885	39,43
POLAND	416 062	912 925	119,42	716 264	1 443 535	101,54
ROMANIA	111 810	57	-99,95	173 179	359	-99,79
BULGARIA	31 229	29 183	-6,55	79 520	57 694	-27,45
AZERBAIJAN	170 216	60 170	-64,65	601 383	148 750	-75,27
BELARUS	32	296	825,00	387	3 994	932,04
KAZAKHSTAN	35 105	0	-100,00	98 234	0	-100,00
UKRAINE	22 462	11 321	-49,60	57 924	26 803	-53,73
LITHUANIA	79 942	16 563	-79,28	137 466	26 102	-81,01
LATVIA	4 800	20 160	320,00	5 802	26 880	363,29
ESTONIA	15 382	33 095	115,15	33 199	75 005	125,93
GEORGIA	0	54 353	-	0	37 021	-
CROATIA	9 444	104 496	1 006,48	32 735	199 361	509,01
MALTA	22	10 710	48 581,82	352	6 443	1 730,40
SLOVAKIA	0	12 310	-	0	30 827	-
SLOVENIA	2 315	1 560	-32,61	1 333	2 116	58,74
CZECH REPUBLIC	104 413	75 575	-27,62	213 660	184 682	-13,56
REP. OF MACEDONIA	50	0	-100,00	1 210	0	-100,00
RUSSIA FEDERATION	221 058	106 218	-51,95	631 013	340 970	-45,96
MONTENEGRO	801	0	-100,00	1 916	0	-100,00
-TIMAH	10 662 972	13 975 116	31,06	238 337 895	265 743 039	11,50
JAPAN	125 050	762 980	510,14	2 892 617	14 594 262	404,53
HONG KONG	5 127	28	-99,45	30 389	60	-99,80
KOREA, REPUBLIC OF	290 078	727 910	150,94	6 679 693	13 955 781	108,93
TAIWAN	369 623	713 460	93,02	5 314 344	13 406 705	152,27
CHINA	0	150 188	-	0	98 733	-
PAPUA NEW GUINEA	0	20	-	0	1	-
SINGAPORE	7 568 060	8 517 920	12,55	172 840 799	164 699 093	-4,71
PHILIPPINES	99 744	0	-100,00	2 021 607	0	-100,00
MALAYSIA	409 818	172 441	-57,92	8 226 510	3 003 777	-63,49
INDIA	209 687	682 044	225,27	4 159 803	13 144 240	215,98
SAUDI ARABIA	5 010	0	-100,00	116 483	0	-100,00
TURKEY	25 015	0	-100,00	578 472	0	-100,00
UNITED ARAB EMIRATES	25 028	0	-100,00	581 889	0	-100,00
EAST TIMOR	544	50	-90,81	647	42	-93,51
UNITED STATES	130 015	19 935	-84,67	2 917 837	399 983	-86,29
UNITED KINGDOM	0	200 000	-	0	3 841 000	-
NETHERLANDS	1 169 260	1 479 916	26,57	26 707 833	28 278 665	5,88
BELGIUM	35 735	17 827	-50,11	775 044	309 353	-60,09
ITALY	195 178	530 397	171,75	4 493 928	10 011 344	122,77
-ALUMINIUM	47 350 363	22 995 753	-51,43	116 517 839	69 404 630	-40,43
JAPAN	2 527 585	782 755	-69,03	6 807 078	4 089 140	-39,93
HONG KONG	58 731	34 911	-40,56	148 537	58 503	-60,61
KOREA, REPUBLIC OF	10 350 955	1 986 424	-80,81	20 159 467	3 419 402	-83,04
TAIWAN	528 953	516 566	-2,34	2 047 055	2 268 886	10,84
CHINA	8 549 103	286 910	-96,64	16 087 521	278 340	-98,27
PAPUA NEW GUINEA	344 759	150 432	-56,37	1 569 791	624 917	-60,19
THAILAND	1 863 272	846 858	-54,55	5 730 792	3 566 573	-37,76
SINGAPORE	906 638	750 862	-17,18	3 429 658	2 624 258	-23,48
PHILIPPINES	976 317	779 762	-20,13	2 714 689	2 392 131	-11,88
MALAYSIA	1 763 200	909 133	-48,44	4 892 505	3 652 057	-25,35
MYANMAR	44 600	91 783	105,79	536 589	319 703	-40,42
CAMBODIA	19 453	0	-100,00	69 240	0	-100,00
BRUNEI DARUSSALAM	21 067	41 326	96,16	81 245	171 940	111,63
VIET NAM	408 783	844 664	106,63	1 386 936	2 342 658	68,91
MALDIVES	303	63	-79,21	3 150	5 950	88,89
INDIA	243 180	73 445	-69,80	748 834	346 215	-53,77
PAKISTAN	6 220	27 513	342,33	30 006	116 857	289,45
BANGLADESH	197 452	61 037	-69,09	554 526	154 573	-72,13
SRI LANKA	3 434	351	-89,78	12 447	3 138	-74,79
IRAQ	3 959 320	0	-100,00	9 425 591	0	-100,00
SAUDI ARABIA	35 555	46 100	29,66	210 908	178 561	-15,34
KUWAIT	4 795	0	-100,00	59 812	0	-100,00
LEBANON	1	0	-100,00	4	0	-100,00
YEMEN	449	0	-100,00	1 744	0	-100,00
OMAN	19 191	11 539	-39,87	132 980	71 574	-46,18
TURKEY	96 034	55 372	-42,34	327 907	224 201	-31,63
UNITED ARAB EMIRATES	48 387	54 426	12,48	342 445	332 995	-2,76

TABEL 5. PERKEMBANGAN EKSPOR INDONESIA MENURUT KOMODITI DAN NEGARA TUJUAN
JANUARI-FEBRUARI 2014 DAN 2015

KOMODITI / NEGARA TUJUAN	BERAT BERSIH (KG)		PERUB	NILAI FOB (US \$)		PERUB
	JAN-FEB 2014	JAN-FEB 2015	%	JAN-FEB 2014	JAN-FEB 2015	%
(1)	(2)	(3)	(4)	(5)	(6)	(7)
QATAR	1 125	0	-100,00	3 375	0	-100,00
CYPRUS	2 320	0	-100,00	27 128	0	-100,00
EGYPT	8 134	27 051	232,57	64 891	144 747	123,06
MOROCCO	336	2 024	502,38	3 624	16 344	350,99
SUDAN	0	46	-	0	386	-
REUNION	9 440	0	-100,00	44 537	0	-100,00
MOZAMBIQUE	0	13 251	-	0	40 296	-
TOGO	5	0	-100,00	4	0	-100,00
GHANA	210	0	-100,00	10 875	0	-100,00
NIGERIA	7 164	28 976	304,47	37 045	167 403	351,89
GABON	700	0	-100,00	4	0	-100,00
COTE D'IVOIRE	1	0	-100,00	5	0	-100,00
SENEGAL	1 546	758	-50,97	15 146	7 432	-50,93
MAURITANIA	1	0	-100,00	15	0	-100,00
SOUTH AFRICA	12 498	23 827	90,65	77 275	155 777	101,59
MAURITIUS	141 977	167 274	17,82	645 826	845 820	30,97
MAYOTTE	2	0	-100,00	140	0	-100,00
AUSTRALIA	1 786 675	515 276	-71,16	5 583 307	1 818 762	-67,43
NEW ZEALAND	93 754	62 257	-33,60	321 793	205 483	-36,14
GUAM	0	4	-	0	139	-
NEW CALEDONIA	70 215	56 958	-18,88	381 154	284 340	-25,40
FIJI	21 758	17 625	-19,00	66 089	65 498	-0,89
KIRIBATI	0	62	-	0	105	-
SOLOMON ISLANDS	69 746	0	-100,00	322 330	0	-100,00
EAST TIMOR	449 482	120 702	-73,15	714 097	174 181	-75,61
UNITED STATES	10 684 312	13 188 637	23,44	27 036 554	36 147 126	33,70
CANADA	419 898	163 159	-61,14	1 192 534	613 166	-48,58
SURINAME	0	5 632	-	0	15 845	-
CHILE	0	2 600	-	0	23 660	-
BRAZIL	49 681	12 431	-74,98	266 036	69 301	-73,95
PUERTO RICO	30 966	0	-100,00	87 796	0	-100,00
FRENCH POLYNESIA	375	576	53,60	480	3 254	577,92
UNITED KINGDOM	74 269	77 340	4,13	458 960	435 723	-5,06
NETHERLANDS	1 844	5 288	186,77	4 489	91 126	1 929,98
FRANCE	19 144	54 186	183,04	200 812	400 775	99,58
GERMANY, FED. REP. OF	88 421	33 113	-62,55	456 818	144 434	-68,38
AUSTRIA	3	0	-100,00	7	0	-100,00
BELGIUM	219 279	17	-99,99	575 149	199	-99,97
DENMARK	0	1 284	-	0	1 284	-
NORWAY	0	30	-	0	11	-
IRELAND	113	0	-100,00	1 064	0	-100,00
ITALY	96 992	49 115	-49,36	343 180	218 073	-36,46
SPAIN	2 934	5 879	100,37	14 386	22 315	55,12
GREECE	1 288	40	-96,89	15 433	72	-99,53
UKRAINE	0	4 124	-	0	24 447	-
LITHUANIA	0	40	-	0	500	-
CROATIA	760	0	-100,00	4 671	0	-100,00
SLOVENIA	20	0	-100,00	37	0	-100,00
RUSSIA FEDERATION	5 238	3 939	-24,80	29 316	24 034	-18,02
-NIKEL	16 460 157	16 132 433	-1,99	144 582 726	154 098 241	6,58
JAPAN	16 394 312	15 937 805	-2,78	142 394 285	152 136 797	6,84
HONG KONG	12	0	-100,00	37	0	-100,00
KOREA, REPUBLIC OF	11 000	141 192	1 183,56	39 640	92 675	133,79
TAIWAN	6	0	-100,00	162	0	-100,00
CHINA	30	11	-63,33	22 500	7 155	-68,20
THAILAND	0	19	-	0	1 267	-
SINGAPORE	24 333	36 611	50,46	184 301	25 635	-86,09
MALAYSIA	180	19	-89,44	29 233	262	-99,10
INDIA	0	922	-	0	81 927	-
EAST TIMOR	24 647	12 142	-50,74	31 909	3 112	-90,25
UNITED STATES	3 826	3 399	-11,16	1 840 395	1 733 346	-5,82
FRENCH POLYNESIA	8	0	-100,00	9	0	-100,00
UNITED KINGDOM	1 525	0	-100,00	23 049	0	-100,00
NETHERLANDS	0	313	-	0	16 065	-
BELGIUM	278	0	-100,00	17 206	0	-100,00
-BESI/BAJA	264 173 098	381 394 290	44,37	536 652 421	433 814 046	-19,16
JAPAN	14 610 565	13 201 374	-9,65	41 630 659	27 149 707	-34,78
HONG KONG	230 366	186 391	-19,09	494 322	416 194	-15,81
KOREA, REPUBLIC OF	11 474 254	118 570 824	933,36	34 023 156	74 229 408	118,17
TAIWAN	10 037 208	34 661 642	245,33	8 642 495	21 190 309	145,19
CHINA	20 052 123	1 988 407	-90,08	11 466 269	3 572 812	-68,84
MONGOLIA	282 250	0	-100,00	667 875	0	-100,00
PAPUA NEW GUINEA	1 163 712	1 005 775	-13,57	2 332 883	1 648 295	-29,35
THAILAND	16 359 740	22 021 421	34,61	21 790 517	21 471 927	-1,46
SINGAPORE	35 014 728	25 758 074	-26,44	57 318 993	49 273 100	-14,04

TABEL 5. PERKEMBANGAN EKSPOR INDONESIA MENURUT KOMODITI DAN NEGARA TUJUAN
JANUARI-FEBRUARI 2014 DAN 2015

KOMODITI / NEGARA TUJUAN	BERAT BERSIH (KG)		PERUB	NILAI FOB (US \$)		PERUB
	JAN-FEB 2014	JAN-FEB 2015	%	JAN-FEB 2014	JAN-FEB 2015	%
(1)	(2)	(3)	(4)	(5)	(6)	(7)
PHILIPPINES	989 276	888 599	-10,18	1 809 708	1 612 437	-10,90
MALAYSIA	40 047 123	5 068 472	-87,34	42 719 071	13 567 359	-68,24
MYANMAR	162 402	66 295	-59,18	337 680	341 712	1,19
CAMBODIA	27 673	1 044	-96,23	43 713	14 484	-66,87
BRUNEI DARUSSALAM	1 130 119	21	-100,00	5 383 278	98	-100,00
LAO PEOPLE'S DEM. REP.	162	0	-100,00	2 323	0	-100,00
NEPAL	0	59	-	0	1 380	-
VIET NAM	1 907 805	11 189 287	486,50	3 315 106	9 908 099	198,88
MALDIVES	160 631	4 254	-97,35	112 028	28 798	-74,29
INDIA	4 909 597	6 553 857	33,49	7 722 877	9 908 899	28,31
PAKISTAN	306 566	353 770	15,40	408 983	752 028	83,88
BANGLADESH	525 362	2 420 974	360,82	491 066	3 200 729	551,79
SRI LANKA	580 968	619 801	6,68	446 844	491 128	9,91
IRAQ	3 304	1 306	-60,47	23 361	11 165	-52,21
IRAN (ISLAMIC REPUBLIC OF)	808	625	-22,65	132 600	2 722	-97,95
SAUDI ARABIA	1 206 528	10 620 839	780,28	15 451 360	7 376 401	-52,26
ISRAEL	613	0	-100,00	5 294	0	-100,00
KUWAIT	4 887	0	-100,00	59 602	0	-100,00
LEBANON	1 465	3 666	150,24	6 428	38 504	499,00
YEMEN	876 941	826 929	-5,70	1 700 838	1 722 020	1,25
OMAN	16 238	151 337	831,99	348 724	1 619 187	364,32
SYRIA ARAB REPUBLIC	0	20 469	-	0	32 367	-
TURKEY	212 505	419 574	97,44	922 257	701 245	-23,96
UNITED ARAB EMIRATES	3 678 987	15 729 761	327,56	8 682 644	10 595 161	22,03
QATAR	1 837	835 275	45 369,52	127 986	3 548 484	2 672,56
BAHRAIN	0	382	-	0	3 417	-
EGYPT	9 615	8 425	-12,38	74 810	68 345	-8,64
LIBYAN ARAB JAMAHIRIYA	0	49 900	-	0	49 401	-
MOROCCO	84	0	-100,00	863	0	-100,00
TUNISIA	22 227	0	-100,00	38 318	0	-100,00
ALGERIA	0	201 760	-	0	211 848	-
SUDAN	24	115	379,17	2 186	2 580	18,02
NAMIBIA	912 695	0	-100,00	306 884	0	-100,00
KENYA	97 038	41	-99,96	193 915	85	-99,96
REUNION	915	9 183	903,61	2 146	3 674	71,20
MOZAMBIQUE	0	158	-	0	75	-
EQUATORIAL GUINEA	260	0	-100,00	1 375	0	-100,00
GHANA	303 570	303 840	0,09	333 927	325 109	-2,64
LIBERIA	652	0	-100,00	284	0	-100,00
ANGOLA	630 756	803 061	27,32	3 494 487	3 954 258	13,16
CONGO	1 040	0	-100,00	2 300	0	-100,00
CAMEROON	9 600	13 755	43,28	16 192	42 899	164,94
NIGERIA	606 818	429 856	-29,16	2 056 184	901 562	-56,15
GABON	154 042	145	-99,91	652 764	355	-99,95
COTE D'IVOIRE	0	417 492	-	0	2 431 085	-
SENEGAL	3 005	0	-100,00	21 870	0	-100,00
MAURITANIA	426 541	452	-99,89	1 054 237	7 829	-99,26
SEYCHELLES	10 814	510	-95,28	22 215	2 839	-87,22
UGANDA	0	127 326	-	0	284 379	-
SOUTH AFRICA	130 867	247 748	89,31	195 428	410 385	109,99
ZAMBIA	0	3 924	-	0	21 214	-
MAURITIUS	695 073	809 530	16,47	897 918	1 091 144	21,52
MAYOTTE	28	0	-100,00	34	0	-100,00
AUSTRALIA	56 354 513	62 961 446	11,72	160 762 303	56 451 600	-64,89
NEW ZEALAND	1 248 681	2 239 681	79,36	1 341 266	2 836 873	111,51
GUAM	0	48	-	0	28	-
NEW CALEDONIA	14 912	10 686	-28,34	13 608	20 435	50,17
VANUATU	235	15 150	6 346,81	941	25 313	2 590,01
AMERICAN SAMOA	26 570	79 752	200,16	17 138	46 786	173,00
COOK ISLANDS	0	115	-	0	2 800	-
FIJI	43	49 798	115 709,30	250	27 788	11 015,20
KIRIBATI	0	18	-	0	600	-
SAMOA	0	26 608	-	0	14 900	-
SOLOMON ISLANDS	24 930	120 320	382,63	15 831	238 872	1 408,89
TONGA	26 600	53 226	100,10	17 157	31 202	81,86
EAST TIMOR	4 014 144	2 109 610	-47,45	2 758 343	1 073 448	-61,08
UNITED STATES	5 968 783	11 336 662	89,93	24 043 825	22 467 538	-6,56
CANADA	2 089 519	640 621	-69,34	3 961 248	2 994 681	-24,40
MEXICO	309 597	177 875	-42,55	708 989	699 179	-1,38
GUATEMALA	0	24 815	-	0	85 895	-
PANAMA	0	1 076 713	-	0	3 514 395	-
SURINAME	0	3 564	-	0	14 078	-
CHILE	1 360 671	19 320	-98,58	1 965 791	57 000	-97,10
VENEZUELA	169	68 548	40 460,95	8 251	619 741	7 411,10
ARGENTINA	8 786	3 882	-55,82	47 768	38 834	-18,70
BRAZIL	780 524	8 513 336	990,72	3 888 822	4 803 971	23,53
COLOMBIA	295 540	47 230	-84,02	461 864	158 899	-65,60

TABEL 5. PERKEMBANGAN EKSPOR INDONESIA MENURUT KOMODITI DAN NEGARA TUJUAN
JANUARI-FEBRUARI 2014 DAN 2015

KOMODITI / NEGARA TUJUAN	BERAT BERSIH (KG)		PERUB	NILAI FOB (US \$)		PERUB
	JAN-FEB 2014	JAN-FEB 2015	%	JAN-FEB 2014	JAN-FEB 2015	%
(1)	(2)	(3)	(4)	(5)	(6)	(7)
URUGUAY	5 960 920	0	-100,00	10 567 168	0	-100,00
ECUADOR	89 863	26 395	-70,63	176 654	55 704	-68,47
PERU	377 011	0	-100,00	608 691	0	-100,00
DOMINICAN REPUBLIC	0	20	-	0	160	-
COSTA RICA	335	290	-13,43	734	250	-65,94
BERMUDA	75	0	-100,00	222	0	-100,00
FRENCH POLYNESIA	287	6	-97,91	2 456	221	-91,00
MARTINIQUE	26	150	476,92	161	227	40,99
GUADELOUPE	1 847	534	-71,09	3 216	2 807	-12,72
UNITED KINGDOM	476 847	530 972	11,35	2 542 052	2 009 486	-20,95
NETHERLANDS	10 631 958	10 852 641	2,08	28 901 086	43 581 706	50,80
FRANCE	97 060	68 017	-29,92	472 870	473 285	0,09
GERMANY, FED. REP. OF	1 190 320	1 244 577	4,56	4 566 340	4 746 644	3,95
AUSTRIA	12 762	1 477	-88,43	18 273	8 498	-53,49
BELGIUM	553 729	215 986	-60,99	2 492 466	1 353 774	-45,69
SWITZERLAND	21 400	29 472	37,72	83 877	210 829	151,35
DENMARK	16 068	463 345	2 783,65	464 809	4 303 467	825,86
NORWAY	315 749	181 045	-42,66	1 704 862	1 297 727	-23,88
SWEDEN	208 976	151 971	-27,28	785 949	795 098	1,16
FINLAND	16 560	30 823	86,13	86 319	146 062	69,21
IRELAND	0	110	-	0	1 475	-
ITALY	539 694	1 096 109	103,10	2 404 725	3 161 314	31,46
SPAIN	59 427	14 159	-76,17	305 980	67 051	-78,09
PORTUGAL	129	26	-79,84	1 906	468	-75,45
GREECE	2 920	885	-69,69	5 014	1 693	-66,23
HUNGARY	93 900	2 700	-97,12	100 495	4 136	-95,88
POLAND	100 448	34 353	-65,80	166 521	317 677	90,77
ROMANIA	221 784	14	-99,99	887 195	245	-99,97
BELARUS	43 213	0	-100,00	67 180	0	-100,00
KAZAKHSTAN	0	180	-	0	19 265	-
MOLDOVA, REPUBLIC OF	200	0	-100,00	600	0	-100,00
TURKMENISTAN	0	66 437	-	0	361 760	-
UKRAINE	21 994	46 807	112,82	40 999	90 507	120,75
LITHUANIA	44 352	60	-99,86	73 307	150	-99,80
LATVIA	0	50	-	0	300	-
ESTONIA	0	18 295	-	0	31 199	-
CROATIA	3 600	0	-100,00	11 528	0	-100,00
SLOVAKIA	0	12	-	0	54	-
SLOVENIA	6 972	5 787	-17,00	29 205	25 577	-12,42
CZECH REPUBLIC	9	57	533,33	46	248	439,13
RUSSIA FEDERATION	546 039	133 779	-75,50	1 076 843	281 484	-73,86
-TEMBAGA	34 724 373	55 993 480	61,25	244 135 135	329 776 562	35,08
JAPAN	1 673 936	1 224 746	-26,83	11 978 090	6 774 734	-43,44
HONG KONG	605 838	679 304	12,13	4 323 603	4 224 819	-2,28
KOREA, REPUBLIC OF	2 216 975	2 108 358	-4,90	13 728 302	11 539 114	-15,95
TAIWAN	1 520 494	3 175 422	108,84	8 789 206	17 634 486	100,64
CHINA	6 043 336	13 232 339	118,96	39 789 608	75 116 057	88,78
PAPUA NEW GUINEA	30	0	-100,00	33	0	-100,00
THAILAND	4 824 248	8 855 887	83,57	36 139 552	52 420 591	45,05
SINGAPORE	1 935 495	1 037 082	-46,42	9 872 311	4 972 988	-49,63
PHILIPPINES	1 208 006	701 523	-41,93	9 016 835	4 610 358	-48,87
MALAYSIA	6 159 402	12 705 522	106,28	46 292 124	76 402 810	65,04
MYANMAR	0	308	-	0	3 274	-
CAMBODIA	51 800	0	-100,00	14 724	0	-100,00
BRUNEI DARUSSALAM	5 350	0	-100,00	22 855	0	-100,00
VIET NAM	3 422 012	6 113 948	78,67	25 949 605	36 725 529	41,53
MALDIVES	0	22	-	0	66	-
INDIA	521 557	1 182 001	126,63	3 581 236	7 889 702	120,31
PAKISTAN	0	99 778	-	0	613 286	-
BANGLADESH	182 780	352 897	93,07	1 271 112	2 204 736	73,45
SAUDI ARABIA	30	0	-100,00	125	0	-100,00
UNITED ARAB EMIRATES	55	13	-76,36	1 015	4 213	315,07
QATAR	81	0	-100,00	854	0	-100,00
REUNION	118	0	-100,00	1 228	0	-100,00
MOZAMBIQUE	0	718	-	0	5 750	-
MAURITANIA	12	0	-100,00	2 217	0	-100,00
UGANDA	75	0	-100,00	20 772	0	-100,00
AUSTRALIA	3 583 341	3 761 801	4,98	27 181 930	23 448 627	-13,73
NEW ZEALAND	68 000	121 000	77,94	525 593	780 842	48,56
SAMOA	0	438	-	0	3 684	-
EAST TIMOR	6 017	6 303	4,75	2 809	1 482	-47,24
UNITED STATES	53 625	73 305	36,70	654 432	940 806	43,76
CANADA	3 972	6 363	60,20	69 088	95 857	38,75
MEXICO	620 000	540 000	-12,90	4 702 941	3 277 970	-30,30
SAINT LUCIA	0	89	-	0	300	-
UNITED KINGDOM	5 792	7 465	28,88	29 718	27 223	-8,40

TABEL 5. PERKEMBANGAN EKSPOR INDONESIA MENURUT KOMODITI DAN NEGARA TUJUAN
JANUARI-FEBRUARI 2014 DAN 2015

KOMODITI / NEGARA TUJUAN	BERAT BERSIH (KG)		PERUB	NILAI FOB (US \$)		PERUB
	JAN-FEB 2014	JAN-FEB 2015	%	JAN-FEB 2014	JAN-FEB 2015	%
(1)	(2)	(3)	(4)	(5)	(6)	(7)
NETHERLANDS	5 742	500	-91,29	46 664	11 892	-74,52
FRANCE	2 585	182	-92,96	94 855	1 667	-98,24
GERMANY, FED. REP. OF	289	736	154,67	2 260	2 713	20,04
AUSTRIA	2	0	-100,00	4	0	-100,00
BELGIUM	98	2	-97,96	3 249	37	-98,86
SWITZERLAND	0	106	-	0	1 268	-
DENMARK	125	182	45,60	5 787	20 913	261,38
SWEDEN	0	2 400	-	0	1 283	-
SPAIN	14	0	-100,00	15	0	-100,00
PORTUGAL	3 140	2 740	-12,74	20 043	17 485	-12,76
RUSSIA FEDERATION	1	0	-100,00	340	0	-100,00
-SENG	1 975 138	656 018	-66,79	1 989 230	1 015 417	-48,95
JAPAN	296 374	119 208	-59,78	518 937	230 823	-55,52
KOREA, REPUBLIC OF	6 218	18 100	191,09	11 767	5 300	-54,96
TAIWAN	65 420	0	-100,00	55 788	0	-100,00
CHINA	749 830	147 718	-80,30	279 791	249 787	-10,72
PAPUA NEW GUINEA	603	200	-66,83	634	193	-69,56
THAILAND	20 331	194	-99,05	16 125	2 030	-87,41
SINGAPORE	365 642	225 955	-38,20	581 718	338 443	-41,82
MALAYSIA	231 500	38 738	-83,27	331 951	57 821	-82,58
VIET NAM	0	450	-	0	2 025	-
INDIA	194 583	66 922	-65,61	168 313	98 582	-41,43
LEBANON	1 571	0	-100,00	8 820	0	-100,00
AUSTRALIA	0	144	-	0	773	-
EAST TIMOR	43 025	38 362	-10,84	14 995	21 414	42,81
UNITED STATES	0	11	-	0	8 015	-
GERMANY, FED. REP. OF	0	16	-	0	211	-
ITALY	41	0	-100,00	391	0	-100,00
-LOGAM TIDAK MULIA LAIN	8 371 320	9 152 173	9,33	44 883 032	41 704 568	-7,08
JAPAN	1 180 348	1 103 933	-6,47	7 208 120	8 143 262	12,97
HONG KONG	241 421	156 609	-35,13	840 059	500 740	-40,39
KOREA, REPUBLIC OF	94 243	93 011	-1,31	366 725	277 470	-24,34
TAIWAN	41 358	20 024	-51,58	440 319	56 557	-87,16
CHINA	112 757	104 553	-7,28	634 242	634 028	-0,03
PAPUA NEW GUINEA	328 635	271 240	-17,46	886 252	654 556	-26,14
THAILAND	655 763	809 086	23,38	4 126 147	4 306 971	4,38
SINGAPORE	1 920 579	1 308 652	-31,86	6 051 016	3 792 307	-37,33
PHILIPPINES	388 725	156 789	-59,67	1 190 296	869 820	-26,92
MALAYSIA	635 465	805 989	26,83	2 787 467	4 364 187	56,56
MYANMAR	43 577	8 311	-80,93	830 465	91 723	-88,96
CAMBODIA	0	1 524	-	0	6 344	-
BRUNEI DARUSSALAM	25 662	1 407	-94,52	60 515	64 142	5,99
LAO PEOPLE'S DEM. REP.	129	0	-100,00	24 793	0	-100,00
VIET NAM	265 847	371 898	39,89	1 654 949	1 784 092	7,80
MALDIVES	765	2 231	191,63	12 267	10 750	-12,37
INDIA	92 142	476 094	416,70	935 049	1 453 621	55,46
PAKISTAN	116 709	28 427	-75,64	784 603	151 797	-80,65
SRI LANKA	23 200	7 666	-66,96	21 751	36 289	66,84
IRAQ	30 782	60 963	98,05	75 790	97 686	28,89
IRAN (ISLAMIC REPUBLIC OF)	920	39 896	4 236,52	1 995	156 623	7 750,78
SAUDI ARABIA	22 450	61 406	173,52	59 583	96 961	62,73
ISRAEL	0	1 387	-	0	1 975	-
KUWAIT	550	0	-100,00	2 314	0	-100,00
JORDAN	3 920	57	-98,55	4 011	312	-92,22
LEBANON	0	10 646	-	0	58 656	-
PALESTINA	0	1	-	0	24	-
YEMEN	17 306	0	-100,00	41 065	0	-100,00
OMAN	20 529	0	-100,00	31 299	0	-100,00
TURKEY	54 295	207 526	282,22	477 562	313 879	-34,27
UNITED ARAB EMIRATES	145 930	354 346	142,82	384 713	849 280	120,76
QATAR	29 605	27 079	-8,53	60 481	55 182	-8,76
BAHRAIN	0	121	-	0	1 047	-
CYPRUS	0	9	-	0	302	-
EGYPT	201	165	-17,91	30 743	253	-99,18
TUNISIA	0	100	-	0	7 036	-
ALGERIA	29	0	-100,00	8 573	0	-100,00
SUDAN	0	10	-	0	340	-
NAMIBIA	543	0	-100,00	11 632	0	-100,00
ETHIOPIA	0	48 242	-	0	53 987	-
TANZANIA, UNITED REP. OF	10 395	0	-100,00	15 036	0	-100,00
MADAGASCAR	0	45	-	0	20	-
KENYA	14 501	117	-99,19	33 992	2 468	-92,74
REUNION	125	560	348,00	30	255	750,00
MOZAMBIQUE	336	295	-12,20	3 068	1 436	-53,19
TOGO	20	745	3 625,00	12	280	2 233,33

TABEL 5. PERKEMBANGAN EKSPOR INDONESIA MENURUT KOMODITI DAN NEGARA TUJUAN
JANUARI-FEBRUARI 2014 DAN 2015

KOMODITI / NEGARA TUJUAN	BERAT BERSIH (KG)		PERUB	NILAI FOB (US \$)		PERUB
	JAN-FEB 2014	JAN-FEB 2015	%	JAN-FEB 2014	JAN-FEB 2015	%
(1)	(2)	(3)	(4)	(5)	(6)	(7)
ANGOLA	250	1 083	333,20	647	2 728	321,64
CONGO	685	50	-92,70	24 364	342	-98,60
NIGERIA	31 814	5 500	-82,71	43 084	13 083	-69,63
MAURITANIA	516	0	-100,00	48 536	0	-100,00
SEYCHELLES	290	705	143,10	3 297	4 458	35,21
UGANDA	15 629	0	-100,00	50 954	0	-100,00
SAO TOME AND PRINCIPE	921	0	-100,00	800	0	-100,00
SOUTH AFRICA	118 270	77 389	-34,57	528 005	402 810	-23,71
COMOROS	0	1 110	-	0	3 277	-
MAURITIUS	377	80 356	21 214,59	454	123 863	27 182,60
MAYOTTE	105	0	-100,00	757	0	-100,00
AUSTRALIA	325 074	171 238	-47,32	3 603 372	1 086 862	-69,84
NEW ZEALAND	8 331	30 692	268,41	96 675	157 082	62,48
GUAM	25	715	2 760,00	100	2 959	2 859,00
NEW CALEDONIA	22 914	9 919	-56,71	71 086	46 558	-34,50
NORTHERN MARIANA ISLANDS	82	0	-100,00	249	0	-100,00
VANUATU	150	435	190,00	650	1 240	90,77
COOK ISLANDS	210	50	-76,19	1 666	51	-96,94
FIJI	31 188	4 356	-86,03	108 295	17 757	-83,60
SAMOA	8 429	0	-100,00	24 443	0	-100,00
SOLOMON ISLANDS	42 022	12 920	-69,25	200 154	59 691	-70,18
CHRISTMAS ISLANDS	0	60	-	0	101	-
EAST TIMOR	105 278	199 047	89,07	92 585	158 442	71,13
UNITED STATES	335 273	1 071 321	219,54	4 408 330	5 290 194	20,00
CANADA	22 161	41 876	88,96	206 635	293 544	42,06
MEXICO	531	2 854	437,48	18 838	16 536	-12,22
GUATEMALA	0	162	-	0	120	-
HONDURAS	1 695	0	-100,00	7 733	0	-100,00
PANAMA	0	19 726	-	0	101 865	-
CHILE	403	18 588	4 512,41	6 646	183 547	2 661,77
VENEZUELA	2 271	0	-100,00	32 455	0	-100,00
ARGENTINA	6 522	8 121	24,52	49 665	59 322	19,44
BRAZIL	13 361	24 216	81,24	166 839	349 050	109,21
COLOMBIA	968	3 825	295,14	4 142	3 776	-8,84
URUGUAY	100	0	-100,00	496	0	-100,00
ECUADOR	180	732	306,67	60 587	6 036	-90,04
PERU	503	1 261	150,70	4 136	13 065	215,88
TRINIDAD AND TOBAGO	0	242	-	0	1 515	-
JAMAICA	383	0	-100,00	825	0	-100,00
COSTA RICA	24	90	275,00	99	75	-24,24
ANGUILLA	0	246	-	0	2 000	-
BERMUDA	0	150	-	0	1 165	-
FRENCH GUIANA	0	80	-	0	30	-
FRENCH POLYNESIA	954	1 255	31,55	2 098	2 133	1,67
GRENADA	0	4 774	-	0	5 553	-
MARTINIQUE	833	1 375	65,07	800	799	-0,13
NETHERLANDS ANTILLES	0	300	-	0	109	-
GUADELOUPE	356	644	80,90	857	2 368	176,31
VIRGIN ISLANDS (BRITISH)	45	0	-100,00	176	0	-100,00
U.S. VIRGIN ISLANDS	0	1	-	0	162	-
UNITED KINGDOM	57 953	95 251	64,36	187 143	349 228	86,61
NETHERLANDS	48 863	91 066	86,37	393 229	582 435	48,12
FRANCE	19 637	43 294	120,47	60 719	318 210	424,07
GERMANY, FED. REP. OF	398 733	373 343	-6,37	3 329 947	1 783 477	-46,44
AUSTRIA	161	2 349	1 359,01	6 786	8 758	29,06
BELGIUM	56 827	44 868	-21,04	224 575	264 300	17,69
SWITZERLAND	16 752	11 522	-31,22	203 432	195 102	-4,09
DENMARK	21 117	8 848	-58,10	29 054	38 369	32,06
NORWAY	840	186	-77,86	37 873	6 950	-81,65
SWEDEN	20 413	36 415	78,39	98 355	253 837	158,08
FINLAND	535	58	-89,16	1 310	873	-33,36
IRELAND	12 365	17 380	40,56	22 279	18 813	-15,56
ITALY	69 584	34 665	-50,18	216 090	259 672	20,17
SPAIN	22 967	37 777	64,48	69 033	144 339	109,09
PORTUGAL	168	1 955	1 063,69	278	5 797	1 985,25
GREECE	2 113	10 519	397,82	16 250	90 059	454,21
HUNGARY	1	400	39 900,00	23	1 590	6 813,04
POLAND	10	619	6 090,00	100	89	-11,00
ROMANIA	0	14	-	0	199	-
KAZAKHSTAN	0	495	-	0	61 259	-
LITHUANIA	193	0	-100,00	661	0	-100,00
CROATIA	356	300	-15,73	5 129	293	-94,29
MALTA	47	2	-95,74	359	85	-76,32
SLOVAKIA	855	10	-98,83	178	168	-5,62
SLOVENIA	295	243	-17,63	206	258	25,24
CZECH REPUBLIC	161	1 100	583,23	583	4 407	655,92
RUSSIA FEDERATION	1 489	870	-41,57	10 976	5 075	-53,76

TABEL 5. PERKEMBANGAN EKSPOR INDONESIA MENURUT KOMODITI DAN NEGARA TUJUAN
JANUARI-FEBRUARI 2014 DAN 2015

KOMODITI / NEGARA TUJUAN	BERAT BERSIH (KG)		PERUB	NILAI FOB (US \$)		PERUB
	JAN-FEB 2014	JAN-FEB 2015	%	JAN-FEB 2014	JAN-FEB 2015	%
(1)	(2)	(3)	(4)	(5)	(6)	(7)
-PAKAIAN JADI	75 810 473	74 487 931	-1,74	1 285 593 191	1 167 328 942	-9,20
JAPAN	6 040 462	6 530 204	8,11	104 726 724	113 557 378	8,43
HONG KONG	300 230	317 154	5,64	7 368 727	7 577 543	2,83
KOREA, DEM. PEOPLE'S REP.	0	101	-	0	2 799	-
KOREA, REPUBLIC OF	3 414 440	3 010 782	-11,82	53 197 667	52 425 947	-1,45
TAIWAN	980 932	1 384 977	41,19	6 835 475	9 087 006	32,94
CHINA	852 703	994 855	16,67	20 385 495	24 738 443	21,35
MONGOLIA	256	66	-74,22	7 602	1 636	-78,48
MACAU	212	65	-69,34	28 476	1 221	-95,71
PAPUA NEW GUINEA	63 220	7 597	-87,98	306 835	42 737	-86,07
THAILAND	121 285	192 510	58,73	1 507 213	2 113 305	40,21
SINGAPORE	585 407	588 651	0,55	9 241 612	10 607 399	14,78
PHILIPPINES	185 842	306 752	65,06	1 442 814	1 566 740	8,59
MALAYSIA	1 802 142	2 219 379	23,15	18 814 006	23 131 609	22,95
MYANMAR	1 755	8 488	383,65	9 163	61 734	573,73
CAMBODIA	515	1 193	131,65	9 667	24 207	150,41
BRUNEI DARUSSALAM	39 537	16 091	-59,30	112 545	100 552	-10,66
LAO PEOPLE'S DEM. REP.	14 682	31	-99,79	245 605	954	-99,61
NEPAL	61 956	116 546	88,11	180 618	383 066	112,09
VIET NAM	35 299	33 792	-4,27	612 138	787 179	28,60
MALDIVES	4 030	1 528	-62,08	106 296	82 611	-22,28
INDIA	51 896	60 099	15,81	933 511	927 168	-0,68
PAKISTAN	319	89 556	27 973,98	12 776	1 250 177	9 685,36
BANGLADESH	8 638	2 962	-65,71	42 345	23 180	-45,26
SRI LANKA	125 869	190 520	51,36	377 170	613 236	62,59
IRAQ	65 126	17 570	-73,02	626 954	141 851	-77,37
IRAN (ISLAMIC REPUBLIC OF)	7 169	25 930	261,70	124 270	198 266	59,54
SAUDI ARABIA	346 819	237 791	-31,44	5 708 063	2 478 110	-56,59
ISRAEL	16 056	33 177	106,63	385 799	669 295	73,48
KUWAIT	138 478	185 008	33,60	1 376 593	1 594 082	15,80
JORDAN	12 442	190	-98,47	86 947	472	-99,46
LEBANON	791	1 653	108,98	36 798	68 293	85,59
PALESTINA	0	1 563	-	0	62 776	-
YEMEN	100 974	21 000	-79,20	826 606	125 975	-84,76
OMAN	7 110	456	-93,59	92 615	16 891	-81,76
SYRIA ARAB REPUBLIC	13	18	38,46	615	1 411	129,43
TURKEY	34 086	106 730	213,12	808 371	1 635 106	102,27
UNITED ARAB EMIRATES	2 146 795	2 140 432	-0,30	30 902 992	31 764 588	2,79
QATAR	250	484	93,60	11 275	9 918	-12,04
BAHRAIN	35 130	9 105	-74,08	250 367	65 922	-73,67
CYPRUS	39	0	-100,00	1 113	0	-100,00
EGYPT	339 932	115 688	-65,97	4 778 723	1 209 370	-74,69
LIBYAN ARAB JAMAHIRIYA	25 120	1 050	-95,82	146 633	25 334	-82,72
MOROCCO	1 083	1 468	35,55	24 001	42 983	79,09
TUNISIA	10	641	6 310,00	556	14 246	2 462,23
ALGERIA	108 144	122 048	12,86	1 218 126	725 812	-40,42
SUDAN	177 955	165 086	-7,23	2 212 349	1 539 896	-30,40
TANZANIA, UNITED REP. OF	376 617	499 960	32,75	470 180	305 123	-35,11
MADAGASCAR	29 119	43 125	48,10	11 552	3 064	-73,48
SOMALIA	15 000	29 768	98,45	162 825	997 257	512,47
KENYA	22 521	39 468	75,25	70 981	229 394	223,18
REUNION	597	883	47,91	14 237	21 996	54,50
MOZAMBIQUE	13 873	81	-99,42	9 463	469	-95,04
TOGO	673 067	597 927	-11,16	320 927	364 426	13,55
GHANA	21 671	10 500	-51,55	113 118	69 343	-38,70
GUINEA	156 906	123 840	-21,07	608 927	403 727	-33,70
ANGOLA	43 119	47 727	10,69	176 308	295 288	67,48
CONGO	115 000	183 672	59,71	58 986	91 812	55,65
CAMEROON	55 317	80 272	45,11	89 218	106 657	19,55
NIGERIA	1 171 863	922 147	-21,31	1 622 816	1 211 567	-25,34
GABON	5 144	8 891	72,84	3 110	5 163	66,01
COTE D'IVOIRE	110 160	130 266	18,25	80 864	67 992	-15,92
SENEGAL	456 005	533 300	16,95	500 579	434 452	-13,21
MAURITANIA	45 197	20 232	-55,24	476 980	15 880	-96,67
BENIN	20 077	13 460	-32,96	96 210	17 879	-81,42
GAMBIA	28 205	9 653	-65,78	149 261	69 530	-53,42
SEYCHELLES	354	2 821	696,89	2 282	6 090	166,87
UGANDA	35 780	33 300	-6,93	81 601	48 022	-41,15
SAO TOME AND PRINCIPE	1 604	0	-100,00	1 393	0	-100,00
SOUTH AFRICA	89 064	134 711	51,25	2 272 369	1 619 416	-28,73
MAURITIUS	11 546	23 842	106,50	81 750	110 158	34,75
MAYOTTE	543	0	-100,00	7 774	0	-100,00
DEMOCRATIC REP. OF THE CONGO	0	23 400	-	0	11 256	-
AUSTRALIA	692 295	887 251	28,16	19 981 011	24 113 974	20,68
NEW ZEALAND	51 897	55 551	7,04	1 380 348	1 524 435	10,44
GUAM	1 789	2 150	20,18	30 261	40 033	32,29

TABEL 5. PERKEMBANGAN EKSPOR INDONESIA MENURUT KOMODITI DAN NEGARA TUJUAN
JANUARI-FEBRUARI 2014 DAN 2015

KOMODITI / NEGARA TUJUAN	BERAT BERSIH (KG)		PERUB	NILAI FOB (US \$)		PERUB
	JAN-FEB 2014	JAN-FEB 2015	%	JAN-FEB 2014	JAN-FEB 2015	%
(1)	(2)	(3)	(4)	(5)	(6)	(7)
NEW CALEDONIA	7 954	5 807	-26,99	164 121	122 196	-25,55
NORTHERN MARIANA ISLANDS	323	141	-56,35	1 004	315	-68,63
VANUATU	1 682	5 389	220,39	7 315	79 757	990,32
WALLIS AND FUTUNA ISLANDS	0	51	-	0	488	-
COOK ISLANDS	1 665	267	-83,96	10 396	2 344	-77,45
FIJI	1 979	20 536	937,70	63 835	264 199	313,88
KIRIBATI	900	1 652	83,56	1 600	11 286	605,38
SAMOA	617	1 152	86,71	1 005	2 744	173,03
TONGA	0	22	-	0	254	-
CHRISTMAS ISLANDS	5	0	-100,00	16	0	-100,00
EAST TIMOR	164 316	138 647	-15,62	591 083	264 713	-55,22
UNITED STATES	39 712 082	39 286 767	-1,07	673 949 017	576 630 432	-14,44
CANADA	1 411 496	1 165 812	-17,41	29 074 511	22 984 374	-20,95
MEXICO	301 163	335 573	11,43	6 132 884	5 202 213	-15,18
GUATEMALA	69	0	-100,00	9 880	0	-100,00
HONDURAS	961	0	-100,00	12 674	0	-100,00
PANAMA	122 934	47 852	-61,08	1 811 397	1 320 475	-27,10
SURINAME	233	3 401	1 359,66	4 870	35 965	638,50
CHILE	86 660	82 598	-4,69	1 879 535	1 934 719	2,94
VENEZUELA	1 084	1 094	0,92	26 346	63 033	139,25
ARGENTINA	56 096	68 430	21,99	1 782 970	2 101 180	17,85
BRAZIL	501 470	298 410	-40,49	9 117 619	5 174 480	-43,25
COLOMBIA	1 715	37 585	2 091,55	51 526	1 205 006	2 238,64
BOLIVIA	93	0	-100,00	1 824	0	-100,00
URUGUAY	7 447	2 251	-69,77	175 630	56 917	-67,59
PARAGUAY	1 297	1 322	1,93	42 986	34 222	-20,39
ECUADOR	0	414	-	0	19 590	-
PERU	59 940	44 305	-26,08	591 852	1 376 525	132,58
BAHAMAS	1 400	0	-100,00	4 905	0	-100,00
PUERTO RICO	17 844	23 342	30,81	308 771	264 267	-14,41
BELIZE	100	0	-100,00	264	0	-100,00
DOMINICAN REPUBLIC	425	307	-27,76	15 661	5 589	-64,31
EL SALVADOR	1 142	927	-18,83	25 331	34 972	38,06
COSTA RICA	749	2 211	195,19	4 802	28 587	495,31
BARBADOS	59	138	133,90	1 835	2 138	16,51
ANTIGUA AND BARBUDA	0	75	-	0	2 840	-
BERMUDA	880	460	-47,73	4 664	17 983	285,57
CAPE VERDE	606	418	-31,02	9 185	3 744	-59,24
FRENCH GUIANA	0	10	-	0	83	-
FRENCH POLYNESIA	5 609	7 535	34,34	83 162	99 393	19,52
GRENADA	180	0	-100,00	14 519	0	-100,00
MARTINIQUE	8 927	1 582	-82,28	62 241	28 887	-53,59
NETHERLANDS ANTILLES	933	1 364	46,20	52 678	68 687	30,39
TURKS AND CAICOS ISLANDS	60	0	-100,00	4 205	0	-100,00
GADELOUPE	6 928	4 294	-38,02	51 190	36 924	-27,87
SAINT KITTS AND NEVIS	1 126	392	-65,19	22 507	8 492	-62,27
UNITED KINGDOM	2 036 466	1 260 385	-38,11	48 701 965	33 122 334	-31,99
NETHERLANDS	770 843	545 318	-29,26	20 519 165	14 954 369	-27,12
FRANCE	594 595	508 129	-14,54	14 275 800	14 372 361	0,68
GERMANY, FED. REP. OF	3 802 666	3 104 740	-18,35	91 006 259	74 950 258	-17,64
AUSTRIA	50 329	25 409	-49,51	1 431 639	696 570	-51,34
BELGIUM	994 591	889 382	-10,58	27 610 567	21 829 551	-20,94
SWITZERLAND	103 074	121 958	18,32	2 246 301	2 342 884	4,30
LUXEMBOURG	25	0	-100,00	13	0	-100,00
MONACO	376	276	-26,60	8 729	21 386	145,00
DENMARK	78 748	88 283	12,11	1 914 833	1 942 757	1,46
NORWAY	74 525	83 149	11,57	1 477 707	1 605 032	8,62
SWEDEN	224 519	232 220	3,43	5 462 858	4 564 284	-16,45
FINLAND	3 614	6 564	81,63	134 365	116 955	-12,96
IRELAND	191 123	90 236	-52,79	1 952 224	1 679 904	-13,95
ITALY	388 690	781 564	101,08	12 043 614	25 238 236	109,56
SPAIN	832 291	707 620	-14,98	12 330 823	11 771 392	-4,54
PORTUGAL	12 544	9 880	-21,24	125 602	133 256	6,09
GREECE	39 609	49 246	24,33	712 441	566 352	-20,51
VATICAN CITY STATE	0	2	-	0	42	-
HUNGARY	4 505	15 217	237,78	163 349	567 433	247,37
POLAND	409 432	421 287	2,90	7 506 307	8 306 742	10,66
ROMANIA	258	216	-16,28	20 857	9 821	-52,91
BULGARIA	10	2 828	28 180,00	50	23 732	47 364,00
BELARUS	0	310	-	0	3 258	-
KAZAKHSTAN	1 598	36	-97,75	39 573	20	-99,95
UKRAINE	2 037	2 514	23,42	53 912	52 939	-1,80
LITHUANIA	262	282	7,63	19 331	17 222	-10,91
LATVIA	3 498	2	-99,94	74 897	57	-99,92
ESTONIA	3	56	1 766,67	51	2 013	3 847,06
GEORGIA	700	4	-99,43	31 212	30	-99,90
CROATIA	14 254	13 818	-3,06	268 295	300 452	11,99

TABEL 5. PERKEMBANGAN EKSPOR INDONESIA MENURUT KOMODITI DAN NEGARA TUJUAN
JANUARI-FEBRUARI 2014 DAN 2015

KOMODITI / NEGARA TUJUAN	BERAT BERSIH (KG)		PERUB	NILAI FOB (US \$)		PERUB
	JAN-FEB 2014	JAN-FEB 2015	%	JAN-FEB 2014	JAN-FEB 2015	%
(1)	(2)	(3)	(4)	(5)	(6)	(7)
BOSNIA AND HERZEGOVINA	0	211	-	0	17 440	-
MALTA	8	3 967	49 487,50	490	182 744	37 194,69
SLOVAKIA	772	217	-71,89	53 565	11 719	-78,12
SLOVENIA	39 273	106 585	171,40	583 827	2 020 625	246,10
CZECH REPUBLIC	42 963	11 058	-74,26	1 239 139	430 539	-65,25
RUSSIA FEDERATION	98 504	88 523	-10,13	2 349 838	2 192 723	-6,69
SERBIA	3 103	4 721	52,14	61 448	108 670	76,85
MONTENEGRO	37	0	-100,00	752	0	-100,00
-KAIN TENUN	40 867 732	57 597 476	40,94	259 675 186	262 083 304	0,93
JAPAN	5 558 841	6 120 262	10,10	30 450 229	32 922 060	8,12
HONG KONG	97 551	121 919	24,98	1 220 482	1 432 516	17,37
KOREA, REPUBLIC OF	1 657 831	1 241 666	-25,10	6 437 593	5 585 360	-13,24
TAIWAN	188 466	375 084	99,02	705 638	1 484 880	110,43
CHINA	1 352 822	897 858	-33,63	8 093 572	5 717 276	-29,36
MACAU	0	10 126	-	0	139 778	-
PAPUA NEW GUINEA	35 424	57 745	63,01	270 163	444 590	64,56
THAILAND	1 933 387	1 829 477	-5,37	8 385 432	8 670 082	3,39
SINGAPORE	340 996	405 532	18,93	2 832 063	3 131 614	10,58
PHILIPPINES	626 955	598 512	-4,54	2 951 923	2 984 103	1,09
MALAYSIA	3 825 358	3 230 666	-15,55	19 653 750	21 880 670	11,33
MYANMAR	96 723	87 710	-9,32	862 402	649 327	-24,71
CAMBODIA	366 818	420 054	14,51	1 972 199	2 489 346	26,22
BRUNEI DARUSSALAM	34 479	28 932	-16,09	317 216	255 543	-19,44
LAO PEOPLE'S DEM. REP.	8 009	74 637	831,91	48 318	425 833	781,31
NEPAL	3 516	10 512	198,98	12 182	26 649	118,76
VIET NAM	958 467	1 098 726	14,63	8 060 189	9 350 723	16,01
MALDIVES	9 486	0	-100,00	75 853	0	-100,00
INDIA	256 159	266 898	4,19	1 403 866	1 508 501	7,45
PAKISTAN	292 031	21 250	-92,72	1 327 843	278 153	-79,05
BANGLADESH	971 575	893 238	-8,06	6 051 824	5 706 231	-5,71
SRI LANKA	262 676	327 086	24,52	1 632 283	3 031 231	85,70
IRAQ	25 279	0	-100,00	147 969	0	-100,00
IRAN (ISLAMIC REPUBLIC OF)	132 966	84 183	-36,69	1 215 446	948 999	-21,92
SAUDI ARABIA	1 267 028	946 364	-25,31	10 430 397	8 235 439	-21,04
ISRAEL	512 883	358 375	-30,13	1 988 922	1 356 845	-31,78
KUWAIT	263 432	166 491	-36,80	2 613 694	1 594 317	-39,00
JORDAN	115 447	32 930	-71,48	1 665 436	549 645	-67,00
LEBANON	60 606	141 829	134,02	565 268	1 233 082	118,14
YEMEN	62 899	52 712	-16,20	500 505	431 686	-13,75
OMAN	28 481	10 555	-62,94	248 082	170 555	-31,25
SYRIA ARAB REPUBLIC	15 560	20 619	32,51	174 688	203 839	16,69
TURKEY	7 764 991	23 969 315	208,68	47 617 858	51 006 497	7,12
UNITED ARAB EMIRATES	3 678 974	4 411 831	19,92	34 796 872	41 232 931	18,50
QATAR	1 451	8 906	513,78	20 756	67 847	226,88
BAHRAIN	76 496	27 115	-64,55	690 182	254 097	-63,18
CYPRUS	475	0	-100,00	4 110	0	-100,00
EGYPT	219 663	175 793	-19,97	1 710 579	1 060 705	-37,99
LIBYAN ARAB JAMAHIRIYA	41 740	15 106	-63,81	413 313	111 015	-73,14
MOROCCO	44 937	21	-99,95	353 171	323	-99,91
TUNISIA	14 383	36 974	157,07	60 526	352 249	481,98
ALGERIA	24 705	0	-100,00	191 096	0	-100,00
SUDAN	65 812	52 410	-20,36	436 856	392 698	-10,11
ETHIOPIA	36 274	11 926	-67,12	233 772	75 976	-67,50
TANZANIA, UNITED REP. OF	0	25 528	-	0	165 472	-
MADAGASCAR	0	2 635	-	0	552	-
SOMALIA	84 917	139 075	63,78	824 622	987 133	19,71
KENYA	117 781	56 105	-52,36	1 007 109	376 438	-62,62
REUNION	0	20	-	0	10	-
MOZAMBIQUE	0	12	-	0	42	-
TOGO	0	8 232	-	0	47 762	-
GHANA	82 485	78 277	-5,10	453 624	433 413	-4,46
CONGO	332	100	-69,88	476	1 077	126,26
CAMEROON	0	23 784	-	0	134 481	-
NIGERIA	28 838	11 001	-61,85	63 288	4 917	-92,23
GABON	2 282	0	-100,00	4 500	0	-100,00
COTE D'IVOIRE	43 432	0	-100,00	498 208	0	-100,00
SENEGAL	20 425	0	-100,00	89 585	0	-100,00
BENIN	9 656	0	-100,00	154 875	0	-100,00
SEYCHELLES	106	0	-100,00	620	0	-100,00
UGANDA	8 590	5 343	-37,80	106 267	19 555	-81,60
DJIBOUTI	37 039	0	-100,00	155 009	0	-100,00
SOUTH AFRICA	195 072	129 589	-33,57	2 220 250	1 512 323	-31,89
ZIMBABWE	2 031	1 650	-18,76	31 172	30 342	-2,66
MAURITIUS	12 626	731	-94,21	93 590	9 573	-89,77
AUSTRALIA	428 559	331 968	-22,54	2 159 175	2 187 765	1,32
NEW ZEALAND	38 137	65 306	71,24	281 642	521 293	85,09

TABEL 5. PERKEMBANGAN EKSPOR INDONESIA MENURUT KOMODITI DAN NEGARA TUJUAN
JANUARI-FEBRUARI 2014 DAN 2015

KOMODITI / NEGARA TUJUAN	BERAT BERSIH (KG)		PERUB	NILAI FOB (US \$)		PERUB
	JAN-FEB 2014	JAN-FEB 2015	%	JAN-FEB 2014	JAN-FEB 2015	%
(1)	(2)	(3)	(4)	(5)	(6)	(7)
MICRONESIA, FED. STATES OF	0	3 914	-	0	37 535	-
NEW CALEDONIA	92	31	-66,30	678	1 360	100,59
NORTHERN MARIANA ISLANDS	0	16	-	0	35	-
VANUATU	62	88	41,94	554	2 125	283,57
WALLIS AND FUTUNA ISLANDS	0	3	-	0	30	-
FIJI	15 964	14 874	-6,83	175 917	155 014	-11,88
TONGA	0	25	-	0	266	-
EAST TIMOR	20 836	21 835	4,79	5 991	23 907	299,05
UNITED STATES	873 241	890 964	2,03	8 778 521	7 190 173	-18,09
CANADA	104 923	86 948	-17,13	1 163 479	934 993	-19,64
MEXICO	132 788	111 091	-16,34	1 528 962	1 582 671	3,51
GUATEMALA	9 326	3 503	-62,44	212 533	74 826	-64,79
HONDURAS	0	12 089	-	0	159 184	-
NICARAGUA	2 581	173	-93,30	120 684	1 374	-98,86
PANAMA	46 132	26 877	-41,74	528 293	298 103	-43,57
CHILE	46 819	55 641	18,84	260 830	387 701	48,64
ARGENTINA	32 347	19 472	-39,80	212 218	135 223	-36,28
BRAZIL	203 694	127 620	-37,35	1 654 775	1 082 784	-34,57
COLOMBIA	50 889	101 396	99,25	385 206	647 189	68,01
URUGUAY	670	8 081	1 106,12	6 054	46 961	675,70
PARAGUAY	0	11 395	-	0	69 059	-
ECUADOR	12 032	38 930	223,55	92 954	284 756	206,34
PERU	68 018	51 307	-24,57	357 859	397 269	11,01
BELIZE	0	880	-	0	7 282	-
DOMINICAN REPUBLIC	24 186	31 458	30,07	275 216	371 223	34,88
EL SALVADOR	20 604	29 821	44,73	130 174	204 100	56,79
COSTA RICA	0	28	-	0	166	-
HAITI	15 614	0	-100,00	82 424	0	-100,00
DOMINICA	12 576	14 830	17,92	133 292	155 816	16,90
FRENCH POLYNESIA	629	714	13,51	2 167	14 830	584,36
MARTINIQUE	20	200	900,00	5	403	7 960,00
NETHERLANDS ANTILLES	1	1 477	147 600,00	213	8 966	4 109,39
SAINT KITTS AND NEVIS	0	40	-	0	1 288	-
UNITED KINGDOM	143 111	93 275	-34,82	866 449	672 751	-22,36
NETHERLANDS	453 223	2 183 389	381,75	3 297 698	3 799 242	15,21
FRANCE	69 178	45 959	-33,56	684 497	408 337	-40,34
GERMANY, FED. REP. OF	853 279	546 413	-35,96	4 633 190	3 056 770	-34,02
AUSTRIA	79	215	172,15	46	3 759	8 071,74
BELGIUM	760 676	1 034 865	36,05	3 087 461	3 701 883	19,90
SWITZERLAND	520	1 599	207,50	4 558	21 510	371,92
DENMARK	24 257	42 328	74,50	205 091	259 311	26,44
NORWAY	10 991	0	-100,00	78 536	0	-100,00
SWEDEN	2 041	22 508	1 002,79	22 432	104 056	363,87
FINLAND	40 680	29	-99,93	335 468	283	-99,92
ITALY	1 505 635	1 029 803	-31,60	7 073 008	4 497 914	-36,41
SPAIN	343 050	461 664	34,58	2 325 996	2 498 146	7,40
PORTUGAL	134 795	318 076	135,97	531 864	1 375 713	158,66
GREECE	58 423	22 051	-62,26	435 656	207 244	-52,43
HUNGARY	32 697	22 940	-29,84	322 333	300 228	-6,86
POLAND	169 008	104 559	-38,13	1 654 148	1 089 719	-34,12
ROMANIA	1 248	4 505	260,98	11 589	33 501	189,08
BULGARIA	407	638	56,76	6 787	11 001	62,09
BELARUS	1 657	0	-100,00	15 723	0	-100,00
UKRAINE	13 830	2 785	-79,86	144 862	41 027	-71,68
UZBEKISTAN	0	13 630	-	0	71 795	-
LITHUANIA	513	449	-12,48	6 367	5 613	-11,84
LATVIA	0	49	-	0	3 767	-
GEORGIA	3 720	0	-100,00	42 336	0	-100,00
MALTA	0	3 400	-	0	21 763	-
SLOVENIA	68 979	59 481	-13,77	406 903	260 128	-36,07
CZECH REPUBLIC	60	318 392	530 553,33	874	937 754	107 194,51
RUSSIA FEDERATION	37 271	54 989	47,54	383 785	467 842	21,90
MONTENEGRO	0	23 063	-	0	130 276	-
-TEKSTIL LAINNYA	237 068 906	259 158 038	9,32	604 422 407	578 631 631	-4,27
JAPAN	16 300 145	14 581 176	-10,55	60 273 550	50 537 649	-16,15
HONG KONG	963 756	2 171 269	125,29	5 190 352	10 035 840	93,36
KOREA, REPUBLIC OF	14 336 266	13 939 487	-2,77	40 566 457	33 153 885	-18,27
TAIWAN	5 321 505	6 920 175	30,04	10 340 478	10 716 292	3,63
CHINA	26 937 060	31 046 147	15,25	66 337 572	68 114 600	2,68
MONGOLIA	0	5 880	-	0	89 800	-
PAPUA NEW GUINEA	52 002	2 031	-96,09	177 456	2 202	-98,76
THAILAND	9 704 555	8 738 926	-9,95	23 042 354	18 776 107	-18,51
SINGAPORE	763 643	1 043 452	36,64	3 117 016	4 265 868	36,86
PHILIPPINES	2 438 528	2 094 069	-14,13	6 154 894	4 967 890	-19,29
MALAYSIA	2 810 411	3 061 682	8,94	7 787 985	7 483 739	-3,91
MYANMAR	332 918	240 250	-27,84	931 525	858 831	-7,80

TABEL 5. PERKEMBANGAN EKSPOR INDONESIA MENURUT KOMODITI DAN NEGARA TUJUAN
JANUARI-FEBRUARI 2014 DAN 2015

KOMODITI / NEGARA TUJUAN	BERAT BERSIH (KG)		PERUB	NILAI FOB (US \$)		PERUB
	JAN-FEB 2014	JAN-FEB 2015	%	JAN-FEB 2014	JAN-FEB 2015	%
(1)	(2)	(3)	(4)	(5)	(6)	(7)
CAMBODIA	156 940	161 787	3,09	1 308 979	969 557	-25,93
BRUNEI DARUSSALAM	10 003	34 860	248,50	32 184	92 899	188,65
LAO PEOPLE'S DEM. REP.	0	78 074	-	0	427 860	-
NEPAL	104 735	112 803	7,70	252 445	224 448	-11,09
VIET NAM	8 224 593	8 689 829	5,66	18 545 103	18 678 567	0,72
MALDIVES	763	4 635	507,47	6 542	66 130	910,85
INDIA	5 155 600	13 660 216	164,96	12 399 917	24 163 171	94,87
PAKISTAN	9 429 192	12 428 962	31,81	20 058 858	23 183 421	15,58
BANGLADESH	8 442 794	12 954 341	53,44	19 571 399	24 310 508	24,21
SRI LANKA	580 145	709 293	22,26	3 173 539	3 120 860	-1,66
IRAQ	13 978	13 978	0,00	41 860	41 860	0,00
IRAN (ISLAMIC REPUBLIC OF)	856 245	819 172	-4,33	2 072 734	876 964	-57,69
SAUDI ARABIA	415 538	309 965	-25,41	1 835 569	1 634 818	-10,94
ISRAEL	1 840 433	1 189 017	-35,39	3 750 647	2 504 223	-33,23
KUWAIT	18 120	16 154	-10,85	131 323	139 861	6,50
JORDAN	43 969	102	-99,77	115 627	303	-99,74
LEBANON	26 095	24 005	-8,01	82 667	39 548	-52,16
YEMEN	157 744	175 021	10,95	886 131	939 294	6,00
OMAN	0	8 437	-	0	20 014	-
SYRIA ARAB REPUBLIC	71 153	212 732	198,98	121 014	370 264	205,97
TURKEY	26 721 515	30 800 751	15,27	57 800 162	58 877 145	1,86
UNITED ARAB EMIRATES	503 385	2 319 926	360,87	4 479 661	6 563 698	46,52
QATAR	719	600	-16,55	5 176	9 916	91,58
EGYPT	11 420 682	11 009 757	-3,60	26 887 766	23 129 335	-13,98
LIBYAN ARAB JAMAHIRIYA	48 277	950	-98,03	137 251	61 275	-55,36
MOROCCO	907 970	784 562	-13,59	2 165 692	1 865 489	-13,86
TUNISIA	119 909	60 574	-49,48	337 643	134 399	-60,19
ALGERIA	65 281	21 047	-67,76	295 160	42 045	-85,76
SUDAN	111 585	150	-99,87	271 240	116	-99,96
ETHIOPIA	0	299 757	-	0	1 002 185	-
TANZANIA, UNITED REP. OF	28 843	25 189	-12,67	46 241	45 214	-2,22
MADAGASCAR	45 360	1 260	-97,22	102 016	116	-99,89
SOMALIA	61 500	52 050	-15,37	696 837	535 365	-23,17
KENYA	223 771	597 356	166,95	711 643	1 913 806	168,93
REUNION	997	49	-95,09	3 392	532	-84,32
MOZAMBIQUE	231	180	-22,08	15	3 918	26 020,00
TOGO	1 160	207	-82,16	453	702	54,97
GHANA	21 271	0	-100,00	64 704	0	-100,00
ANGOLA	10 723	12 563	17,16	27 609	26 618	-3,59
CONGO	678	75	-88,94	661	1 405	112,56
CAMEROON	72 162	529	-99,27	138 851	2 382	-98,28
NIGERIA	103 785	130	-99,87	229 390	627	-99,73
GABON	4 290	2 488	-42,00	1 160	1 508	30,00
COTE D'IVOIRE	116 105	0	-100,00	293 283	0	-100,00
SENEGAL	82 234	96 541	17,40	273 382	303 093	10,87
MAURITANIA	25	48 720	194 780,00	1 139	76 303	6 599,12
MALI	1	0	-100,00	5	0	-100,00
GAMBIA	13 448	0	-100,00	45 667	0	-100,00
SEYCHELLES	959	715	-25,44	7 768	5 012	-35,48
UGANDA	44	21	-52,27	79	5	-93,67
NIGER	6 460	0	-100,00	117 420	0	-100,00
DJIBOUTI	218 360	255 492	17,00	452 324	378 137	-16,40
SWAZILAND	17 166	14 919	-13,09	35 533	32 200	-9,38
SOUTH AFRICA	534 915	903 258	68,86	1 165 036	2 516 409	115,99
ZIMBABWE	8 048	0	-100,00	18 028	0	-100,00
MAURITIUS	367 932	281 315	-23,54	972 340	663 437	-31,77
MAYOTTE	404	0	-100,00	4 983	0	-100,00
DEMOCRATIC REP. OF THE CONGO	2 305	18 379	697,35	4 104	35 893	774,59
AUSTRALIA	2 150 903	2 492 118	15,86	6 448 336	6 587 032	2,15
NEW ZEALAND	304 333	266 849	-12,32	671 085	753 833	12,33
GUAM	9	135	1 400,00	359	578	61,00
NEW CALEDONIA	823	4 006	386,76	3 894	27 639	609,78
NORTHERN MARIANA ISLANDS	893	61	-93,17	2 819	135	-95,21
VANUATU	550	401	-27,09	1 073	11 578	979,03
WALLIS AND FUTUNA ISLANDS	1 400	463	-66,93	8 718	3 454	-60,38
COOK ISLANDS	2 114	1 946	-7,95	5 015	7 797	55,47
FIJI	1 273	695	-45,40	21 844	5 555	-74,57
KIRIBATI	30	1 630	5 333,33	900	1 650	83,33
SAMOA	3 193	0	-100,00	1 627	0	-100,00
TONGA	0	160	-	0	649	-
EAST TIMOR	98 324	239 165	143,24	132 807	75 626	-43,06
UNITED STATES	13 477 020	13 985 376	3,77	36 459 847	31 770 152	-12,86
CANADA	1 690 217	1 416 671	-16,18	4 202 962	2 842 115	-32,38
MEXICO	1 752 853	3 611 471	106,03	5 472 654	9 437 036	72,44
GUATEMALA	185 832	636 190	242,35	564 291	1 704 981	202,15
HONDURAS	25	65 570	262 180,00	1 411	171 809	12 076,40
PANAMA	3 291	201 452	6 021,30	18 263	391 456	2 043,44

TABEL 5. PERKEMBANGAN EKSPOR INDONESIA MENURUT KOMODITI DAN NEGARA TUJUAN
JANUARI-FEBRUARI 2014 DAN 2015

KOMODITI / NEGARA TUJUAN	BERAT BERSIH (KG)		PERUB	NILAI FOB (US \$)		PERUB
	JAN-FEB 2014	JAN-FEB 2015	%	JAN-FEB 2014	JAN-FEB 2015	%
(1)	(2)	(3)	(4)	(5)	(6)	(7)
SURINAME	36 919	47 843	29,59	68 480	99 453	45,23
CHILE	321 381	291 110	-9,42	886 443	710 441	-19,85
VENEZUELA	29 618	573 491	1 836,29	78 381	2 034 750	2 495,97
ARGENTINA	2 382 599	1 734 781	-27,19	5 979 643	4 114 037	-31,20
BRAZIL	19 635 141	19 528 221	-0,54	45 966 844	41 866 007	-8,92
COLOMBIA	2 490 280	1 310 367	-47,38	7 244 667	2 041 158	-71,83
URUGUAY	97 860	76 027	-22,31	275 816	161 814	-41,33
PARAGUAY	10 001	0	-100,00	38 304	0	-100,00
ECUADOR	194 054	96 366	-50,34	537 099	269 851	-49,76
PERU	930 283	687 137	-26,14	2 451 356	1 596 126	-34,89
GUYANA	12 286	25 125	104,50	43 089	57 980	34,56
TRINIDAD AND TOBAGO	16	0	-100,00	450	0	-100,00
BAHAMAS	0	7 186	-	0	93 531	-
JAMAICA	69 306	69 087	-0,32	177 509	172 572	-2,78
DOMINICAN REPUBLIC	39 303	98 232	149,94	60 640	327 151	439,50
EL SALVADOR	117 722	27 500	-76,64	238 540	46 091	-80,68
COSTA RICA	4 109	620	-84,91	19 691	3 898	-80,20
ANTIGUA AND BARBUDA	0	55	-	0	1 317	-
BERMUDA	200	0	-100,00	132	0	-100,00
CAPE VERDE	0	222	-	0	897	-
CAYMAN ISLANDS	30	0	-100,00	221	0	-100,00
FRENCH GUIANA	0	320	-	0	3 842	-
FRENCH POLYNESIA	1 631	4 673	186,51	15 197	24 717	62,64
MARTINIQUE	1 837	1 905	3,70	5 536	2 432	-56,07
NETHERLANDS ANTILLES	1	13 881	1 388 000,00	54	30 767	56 875,93
GUADELOUPE	754	4 068	439,52	4 448	29 096	554,14
SAINT KITTS AND NEVIS	1 847	55	-97,02	11 977	1 011	-91,56
VIRGIN ISLANDS (BRITISH)	136	0	-100,00	552	0	-100,00
UNITED KINGDOM	3 434 653	2 997 366	-12,73	6 226 013	6 287 934	0,99
NETHERLANDS	1 957 773	1 355 354	-30,77	4 234 774	2 694 774	-36,37
FRANCE	736 693	348 715	-52,66	1 648 523	773 658	-53,07
GERMANY, FED. REP. OF	4 196 264	4 809 408	14,61	11 716 732	10 831 390	-7,56
AUSTRIA	7 190	4 937	-31,34	34 945	14 886	-57,40
BELGIUM	5 057 898	5 173 193	2,28	11 119 524	9 832 560	-11,57
SWITZERLAND	20 904	43 886	109,94	239 061	284 173	18,87
DENMARK	136 190	89 963	-33,94	682 211	280 004	-58,96
NORWAY	56 740	87 500	54,21	580 306	771 813	33,00
SWEDEN	133 256	106 602	-20,00	802 769	758 201	-5,55
FINLAND	334 089	29 284	-91,23	540 688	235 532	-56,44
IRELAND	78 975	48 599	-38,46	184 838	138 101	-25,29
ITALY	6 209 377	4 868 186	-21,60	14 472 315	10 177 490	-29,68
SPAIN	3 561 401	2 582 332	-27,49	8 570 163	5 327 116	-37,84
PORTUGAL	3 147 126	2 549 603	-18,99	8 846 034	6 001 228	-32,16
GREECE	253 109	165 564	-34,59	961 554	635 122	-33,95
HUNGARY	373 103	261 363	-29,95	1 059 974	831 604	-21,54
POLAND	1 042 588	746 737	-28,38	2 528 973	1 589 891	-37,13
ROMANIA	322 142	244 088	-24,23	923 461	1 253 946	35,79
BULGARIA	203 543	281 674	38,39	409 677	401 852	-1,91
ALBANIA	36 964	0	-100,00	48 053	0	-100,00
KYRGYZSTAN	14 725	14 725	0,00	52 250	54 625	4,55
UKRAINE	1	3 767	376 600,00	1	107 668	10 766 700,00
UZBEKISTAN	0	29 450	-	0	108 300	-
LITHUANIA	225 920	324 228	43,51	489 525	566 769	15,78
LATVIA	192 149	339 674	76,78	304 956	481 478	57,88
ESTONIA	56 749	72 454	27,67	120 047	102 414	-14,69
CROATIA	8 853	0	-100,00	18 860	0	-100,00
MALTA	0	9 362	-	0	17 163	-
SLOVAKIA	403	162	-59,80	7 981	1 968	-75,34
SLOVENIA	257 018	90 399	-64,83	590 745	198 280	-66,44
CZECH REPUBLIC	29 642	124 746	320,84	68 401	218 184	218,98
RUSSIA FEDERATION	1 581 742	774 649	-51,03	2 716 088	1 135 935	-58,18
-BARANG DARI KARET	101 433 374	93 181 652	-8,14	373 849 061	338 444 247	-9,47
JAPAN	10 579 078	9 186 529	-13,16	42 762 339	36 171 949	-15,41
HONG KONG	196 400	266 081	35,48	2 151 111	2 699 722	25,50
KOREA, REPUBLIC OF	1 115 808	577 734	-48,22	4 055 450	3 249 773	-19,87
TAIWAN	1 209 350	854 076	-29,38	5 191 452	3 759 518	-27,58
CHINA	11 312 232	4 565 866	-59,64	26 535 772	9 090 981	-65,74
MONGOLIA	22 129	0	-100,00	67 444	0	-100,00
PAPUA NEW GUINEA	261 907	110 312	-57,88	801 882	1 310 001	63,37
THAILAND	1 204 435	1 640 675	36,22	6 107 877	7 532 230	23,32
SINGAPORE	5 488 477	817 682	-85,10	15 934 474	6 220 902	-60,96
PHILIPPINES	3 100 397	3 523 112	13,63	9 428 963	10 699 482	13,47
MALAYSIA	3 414 037	4 343 540	27,23	10 560 948	13 430 738	27,17
MYANMAR	331 159	141 450	-57,29	1 220 926	427 185	-65,01
CAMBODIA	103 285	74 817	-27,56	604 901	460 776	-23,83
BRUNEI DARUSSALAM	85 898	59 983	-30,17	328 985	268 099	-18,51

TABEL 5. PERKEMBANGAN EKSPOR INDONESIA MENURUT KOMODITI DAN NEGARA TUJUAN
JANUARI-FEBRUARI 2014 DAN 2015

KOMODITI / NEGARA TUJUAN	BERAT BERSIH (KG)		PERUB	NILAI FOB (US \$)		PERUB
	JAN-FEB 2014	JAN-FEB 2015	%	JAN-FEB 2014	JAN-FEB 2015	%
(1)	(2)	(3)	(4)	(5)	(6)	(7)
LAO PEOPLE'S DEM. REP.	14 966	3 353	-77,60	49 835	10 497	-78,94
NEPAL	7 277	30 128	314,02	20 332	84 287	314,55
VIET NAM	662 255	1 519 327	129,42	2 594 697	4 156 557	60,19
MALDIVES	0	6 897	-	0	23 331	-
INDIA	861 871	553 794	-35,75	3 147 418	1 958 184	-37,78
PAKISTAN	205 315	403 995	96,77	640 151	1 092 811	70,71
BANGLADESH	393 574	305 270	-22,44	1 170 804	972 886	-16,90
SRI LANKA	246 765	256 894	4,10	887 903	816 668	-8,02
AFGHANISTAN	22 120	43 762	97,84	88 421	134 691	52,33
IRAQ	63 191	125 890	99,22	220 490	335 594	52,20
IRAN (ISLAMIC REPUBLIC OF)	415 253	287 320	-30,81	1 546 762	1 185 522	-23,35
SAUDI ARABIA	4 035 503	2 858 189	-29,17	15 284 684	9 306 399	-39,11
ISRAEL	215 131	234 040	8,79	841 267	823 572	-2,10
KUWAIT	109 415	12 345	-88,72	419 080	41 241	-90,16
JORDAN	461 050	514 298	11,55	1 716 012	1 667 259	-2,84
LEBANON	368 068	334 566	-9,10	1 395 319	1 048 357	-24,87
YEMEN	511 724	422 795	-17,38	1 963 891	1 392 156	-29,11
OMAN	59 667	60 434	1,29	216 400	207 134	-4,28
SYRIA ARAB REPUBLIC	101 730	92 915	-8,67	184 351	225 947	22,56
TURKEY	620 040	1 660 871	167,87	2 255 063	5 236 783	132,22
UNITED ARAB EMIRATES	3 754 011	2 407 324	-35,87	12 675 656	7 381 742	-41,76
QATAR	38 657	39 688	2,67	160 993	145 817	-9,43
BAHRAIN	9 328	21 949	135,30	52 207	80 609	54,40
CYPRUS	23 957	0	-100,00	141 350	0	-100,00
EGYPT	1 835 796	936 695	-48,98	5 960 714	2 849 861	-52,19
LIBYAN ARAB JAMAHIRIYA	532 074	205 592	-61,36	2 020 145	689 843	-65,85
MOROCCO	36 084	53 036	46,98	205 413	200 913	-2,19
TUNISIA	56 254	21 600	-61,60	182 974	71 188	-61,09
ALGERIA	48 809	173 584	255,64	215 634	451 818	109,53
SUDAN	125 196	43 354	-65,37	509 530	145 067	-71,53
NAMIBIA	10 008	0	-100,00	48 227	0	-100,00
ETHIOPIA	11 530	34 371	198,10	62 104	126 694	104,00
TANZANIA, UNITED REP. OF	11 059	0	-100,00	40 168	0	-100,00
KENYA	83 238	51 962	-37,57	296 320	171 107	-42,26
REUNION	10 167	10	-99,90	47 943	8	-99,98
MOZAMBIQUE	0	2	-	0	4	-
TOGO	4 059	17 460	330,16	10 147	55 356	445,54
GHANA	118 214	34 084	-71,17	301 320	104 923	-65,18
LIBERIA	0	14 137	-	0	53 130	-
GUINEA	0	11 894	-	0	38 018	-
ANGOLA	32 970	12 194	-63,01	103 452	43 691	-57,77
CONGO	50	2 996	5 892,00	35	10 687	30 434,29
CAMEROON	2 504	9 459	277,76	7 676	29 360	282,49
NIGERIA	350 668	287 034	-18,15	1 195 871	946 502	-20,85
SIERRA LEONE	0	25 802	-	0	84 547	-
GABON	6 003	14 644	143,94	38 417	45 839	19,32
COTE D'IVOIRE	9 167	14 307	56,07	29 277	44 196	50,96
SENEGAL	2 545	11 728	360,83	1 210	11 976	889,75
MAURITANIA	11	4 917	44 600,00	39	17 645	45 143,59
BENIN	0	1 209	-	0	3 649	-
SEYCHELLES	1 941	302	-84,44	12 299	686	-94,42
UGANDA	0	10 594	-	0	38 283	-
NIGER	33 251	0	-100,00	103 777	0	-100,00
CHAD	2 808	0	-100,00	8 874	0	-100,00
DJIBOUTI	0	35 632	-	0	117 984	-
SAO TOME AND PRINCIPE	0	3 122	-	0	9 643	-
SOUTH AFRICA	624 685	520 286	-16,71	2 074 181	1 643 947	-20,74
ZIMBABWE	8 480	0	-100,00	46 237	0	-100,00
COMOROS	0	420	-	0	1 539	-
MAURITIUS	42 515	32 476	-23,61	145 308	93 734	-35,49
DEMOCRATIC REP. OF THE CONGO	35 667	0	-100,00	128 860	0	-100,00
AUSTRALIA	3 549 588	4 902 521	38,12	12 747 508	16 987 100	33,26
NEW ZEALAND	1 212 933	1 036 162	-14,57	4 223 625	3 379 064	-20,00
NEW CALEDONIA	4 350	21 415	392,30	20 479	89 899	338,98
FIJI	17 929	25 226	40,70	58 148	84 860	45,94
KIRIBATI	0	63	-	0	52	-
SAMOA	0	2 901	-	0	11 196	-
EAST TIMOR	234 508	252 891	7,84	664 611	505 082	-24,00
UNITED STATES	23 841 317	29 362 288	23,16	94 031 722	109 254 607	16,19
CANADA	1 072 867	1 090 182	1,61	4 444 655	4 457 437	0,29
MEXICO	704 600	968 491	37,45	2 435 113	3 154 235	29,53
GUATEMALA	3 949	79 560	1 914,69	10 523	236 653	2 148,91
HONDURAS	60 443	9 519	-84,25	205 241	36 703	-82,12
NICARAGUA	0	13 445	-	0	51 393	-
PANAMA	21 211	89 620	322,52	99 277	261 082	162,98
SURINAME	14 985	12 291	-17,98	69 353	45 840	-33,90
CHILE	57 778	162 080	180,52	149 406	384 796	157,55

TABEL 5. PERKEMBANGAN EKSPOR INDONESIA MENURUT KOMODITI DAN NEGARA TUJUAN
JANUARI-FEBRUARI 2014 DAN 2015

KOMODITI / NEGARA TUJUAN	BERAT BERSIH (KG)		PERUB	NILAI FOB (US \$)		PERUB
	JAN-FEB 2014	JAN-FEB 2015	%	JAN-FEB 2014	JAN-FEB 2015	%
(1)	(2)	(3)	(4)	(5)	(6)	(7)
VENEZUELA	25 251	30 046	18,99	66 164	81 955	23,87
ARGENTINA	203 626	80 475	-60,48	627 117	306 367	-51,15
BRAZIL	1 373 365	674 570	-50,88	4 522 520	2 340 711	-48,24
COLOMBIA	100 414	321 033	219,71	402 585	1 267 107	214,74
BOLIVIA	77 419	15 614	-79,83	228 424	70 405	-69,18
URUGUAY	13 418	32 606	143,00	42 050	118 146	180,97
PARAGUAY	67 657	161 392	138,54	242 954	592 072	143,70
ECUADOR	24 144	93 523	287,36	100 888	363 381	260,18
PERU	71 069	101 102	42,26	1 050 181	439 090	-58,19
TRINIDAD AND TOBAGO	9 086	21 923	141,28	23 620	83 758	254,61
JAMAICA	3 763	0	-100,00	13 416	0	-100,00
PUERTO RICO	30 973	299 808	867,97	95 507	989 369	935,91
BELIZE	0	20 107	-	0	76 820	-
DOMINICAN REPUBLIC	22 802	36 193	58,73	92 213	125 942	36,58
EL SALVADOR	45 740	40 790	-10,82	195 057	156 258	-19,89
COSTA RICA	39 927	63 443	58,90	133 987	212 387	58,51
HAITI	18 626	0	-100,00	75 683	0	-100,00
BARBADOS	0	18 309	-	0	67 792	-
FRENCH POLYNESIA	0	1	-	0	237	-
GRENADA	0	19 259	-	0	65 418	-
MARTINIQUE	0	11 820	-	0	37 938	-
NETHERLANDS ANTILLES	1	9 309	930 800,00	77	25 242	32 681,82
GUADELOUPE	9 785	4	-99,96	45 453	135	-99,70
UNITED KINGDOM	1 256 730	1 637 280	30,28	5 866 868	5 701 553	-2,82
NETHERLANDS	2 261 280	1 549 332	-31,48	9 879 786	6 049 402	-38,77
FRANCE	570 794	694 869	21,74	2 185 593	2 434 667	11,40
GERMANY, FED. REP. OF	2 744 543	2 885 585	5,14	17 855 992	16 367 180	-8,34
AUSTRIA	0	20	-	0	26	-
BELGIUM	1 444 630	1 212 888	-16,04	5 641 092	4 333 274	-23,18
LUXEMBOURG	147 066	0	-100,00	587 655	0	-100,00
DENMARK	81 654	66 687	-18,33	264 645	206 779	-21,87
NORWAY	62 314	77 839	24,91	264 026	263 428	-0,23
SWEDEN	337 683	314 535	-6,85	1 307 665	1 003 817	-23,24
FINLAND	39 593	247 220	524,40	164 589	770 297	368,01
IRELAND	32	30 198	94 268,75	1 211	51 557	4 157,39
ITALY	1 229 787	1 105 877	-10,08	5 176 678	4 175 613	-19,34
SPAIN	215 933	291 800	35,13	1 024 893	1 115 986	8,89
PORTUGAL	234 362	349 840	49,27	1 048 352	1 464 244	39,67
ICELAND	0	11 473	-	0	38 969	-
GREECE	82 102	157 299	91,59	328 963	664 269	101,93
HUNGARY	141	55	-60,99	2 310	1 186	-48,66
POLAND	632 991	980 109	54,84	2 427 282	3 574 433	47,26
ROMANIA	6 973	43 451	523,13	35 961	137 136	281,35
BULGARIA	40 963	26 699	-34,82	170 274	108 688	-36,17
ALBANIA	13 928	0	-100,00	52 636	0	-100,00
ARMENIA	7 100	2 800	-60,56	22 833	8 918	-60,94
AZERBAIJAN	0	3 302	-	0	10 357	-
KAZAKHSTAN	69 277	0	-100,00	279 243	0	-100,00
MOLDOVA, REPUBLIC OF	0	11 303	-	0	38 227	-
TURKMENISTAN	0	418	-	0	8 237	-
UKRAINE	122 718	11 243	-90,84	447 535	35 863	-91,99
LITHUANIA	43 373	23 013	-46,94	204 332	118 528	-41,99
LATVIA	163 274	101 374	-37,91	571 995	316 034	-44,75
ESTONIA	113 808	136 055	19,55	371 417	435 467	17,24
GEORGIA	96 844	29 291	-69,75	351 177	103 665	-70,48
CROATIA	34 451	17 847	-48,20	146 933	83 196	-43,38
SLOVENIA	75 229	50 734	-32,56	346 300	170 647	-50,72
CZECH REPUBLIC	27 408	21 837	-20,33	281 273	280 987	-0,10
RUSSIA FEDERATION	681 656	47 581	-93,02	2 200 233	198 832	-90,96
MONTENEGRO	0	19 012	-	0	61 018	-
-SHEET	8 017 071	9 723 806	21,29	19 675 674	15 662 286	-20,40
JAPAN	1 115 346	750 546	-32,71	2 835 670	1 218 273	-57,04
HONG KONG	0	91 530	-	0	146 448	-
KOREA, REPUBLIC OF	60 800	20 480	-66,32	144 485	36 250	-74,91
TAIWAN	314 910	732 240	132,52	749 031	1 126 268	50,36
CHINA	1 028 118	646 140	-37,15	2 457 916	1 013 048	-58,78
SINGAPORE	101 700	772 934	660,01	246 927	1 228 145	397,37
PHILIPPINES	20 160	0	-100,00	53 021	0	-100,00
MALAYSIA	40 335	11 520	-71,44	86 920	21 158	-75,66
INDIA	2 038 758	2 232 414	9,50	4 893 268	3 693 347	-24,52
PAKISTAN	641 412	712 782	11,13	1 419 494	1 046 443	-26,28
SRI LANKA	198 720	210 306	5,83	517 896	340 584	-34,24
IRAN (ISLAMIC REPUBLIC OF)	100 800	907 200	800,00	234 864	1 359 385	478,80
ISRAEL	161 280	80 640	-50,00	419 328	141 120	-66,35
TURKEY	77 760	262 080	237,04	197 269	439 690	122,89
SOUTH AFRICA	0	118 080	-	0	211 402	-

**TABEL 5. PERKEMBANGAN EKSPOR INDONESIA MENURUT KOMODITI DAN NEGARA TUJUAN
JANUARI-FEBRUARI 2014 DAN 2015**

KOMODITI / NEGARA TUJUAN	BERAT BERSIH (KG)		PERUB	NILAI FOB (US \$)		PERUB
	JAN-FEB 2014	JAN-FEB 2015	%	JAN-FEB 2014	JAN-FEB 2015	%
(1)	(2)	(3)	(4)	(5)	(6)	(7)
AUSTRALIA	60 482	20 160	-66,67	141 540	30 139	-78,71
UNITED STATES	612 330	997 638	62,92	1 535 119	1 648 213	7,37
CANADA	0	60 480	-	0	87 696	-
MEXICO	20 160	20 160	0,00	45 360	30 643	-32,44
CHILE	20 160	0	-100,00	54 230	0	-100,00
ARGENTINA	18 306	56 772	210,13	47 046	96 953	106,08
BRAZIL	0	120 960	-	0	209 665	-
NETHERLANDS	80 640	101 160	25,45	212 083	167 189	-21,17
FRANCE	60 480	40 680	-32,74	162 187	63 705	-60,72
GERMANY, FED. REP. OF	398 720	199 840	-49,88	1 042 778	350 353	-66,40
BELGIUM	365 760	288 960	-21,00	918 965	510 250	-44,48
LUXEMBOURG	153 600	96 000	-37,50	395 904	164 016	-58,57
POLAND	100 800	20 160	-80,00	253 815	34 474	-86,42
ESTONIA	41 580	39 360	-5,34	156 643	66 257	-57,70
SLOVENIA	19 200	19 200	0,00	49 536	32 064	-35,27
RUSSIA FEDERATION	164 754	93 384	-43,32	404 379	149 108	-63,13
-CRUMB RUBBER	439 189 016	370 557 744	-15,63	975 445 020	540 472 993	-44,59
JAPAN	66 622 640	82 156 640	23,32	148 701 632	120 703 193	-18,83
KOREA, REPUBLIC OF	23 551 920	21 958 440	-6,77	52 675 656	32 357 961	-38,57
TAIWAN	4 717 440	3 496 064	-25,89	10 529 283	4 994 764	-52,56
CHINA	89 851 860	33 490 240	-62,73	199 632 941	48 700 844	-75,60
SINGAPORE	1 028 160	4 656 120	352,86	2 288 201	6 519 884	184,93
PHILIPPINES	1 411 200	2 315 600	64,09	3 156 710	3 381 868	7,13
MALAYSIA	837 480	164 640	-80,34	1 781 178	237 562	-86,66
VIET NAM	282 240	846 720	200,00	620 117	1 233 872	98,97
INDIA	21 389 760	19 802 160	-7,42	48 071 926	29 375 997	-38,89
PAKISTAN	1 008 000	947 520	-6,00	2 159 545	1 357 357	-37,15
SRI LANKA	60 480	241 920	300,00	114 307	346 403	203,05
IRAN (ISLAMIC REPUBLIC OF)	504 000	0	-100,00	1 236 957	0	-100,00
ISRAEL	1 895 040	1 128 960	-40,43	4 262 982	1 635 703	-61,63
TURKEY	11 723 040	7 132 440	-39,16	25 947 603	10 396 650	-59,93
UNITED ARAB EMIRATES	0	201 600	-	0	275 958	-
EGYPT	1 048 320	1 034 880	-1,28	2 153 437	1 473 638	-31,57
KENYA	262 080	141 120	-46,15	592 402	220 782	-62,73
SOUTH AFRICA	4 939 200	3 427 200	-30,61	10 921 565	5 065 471	-53,62
AUSTRALIA	987 840	705 600	-28,57	2 189 235	1 044 862	-52,27
NAURU	0	68 040	-	0	100 464	-
UNITED STATES	92 617 571	91 731 080	-0,96	205 662 932	133 144 422	-35,26
CANADA	12 465 600	11 045 580	-11,39	27 731 184	16 155 492	-41,74
MEXICO	2 343 880	2 457 420	4,84	5 209 824	3 575 273	-31,37
CHILE	40 320	0	-100,00	90 100	0	-100,00
VENEZUELA	128 520	0	-100,00	296 209	0	-100,00
ARGENTINA	5 051 340	3 898 860	-22,82	11 232 112	5 657 343	-49,63
BRAZIL	15 189 720	14 269 500	-6,06	33 602 830	20 807 567	-38,08
COLOMBIA	1 028 160	241 920	-76,47	2 309 734	343 230	-85,14
ECUADOR	383 040	221 760	-42,11	851 592	316 937	-62,78
PERU	645 120	624 960	-3,13	1 459 110	919 127	-37,01
COSTA RICA	283 500	0	-100,00	662 586	0	-100,00
DOMINICA	90 720	0	-100,00	198 584	0	-100,00
NORFOLK ISLANDS	221 760	0	-100,00	479 950	0	-100,00
UNITED KINGDOM	5 819 520	3 138 660	-46,07	12 721 461	4 549 798	-64,24
NETHERLANDS	7 704 900	3 868 620	-49,79	17 071 479	5 590 849	-67,25
FRANCE	9 560 880	6 849 360	-28,36	21 264 400	9 976 764	-53,08
GERMANY, FED. REP. OF	12 350 520	9 878 400	-20,02	27 043 142	14 229 282	-47,38
BELGIUM	10 362 240	10 059 840	-2,92	22 895 127	14 634 051	-36,08
LUXEMBOURG	866 880	766 080	-11,63	1 908 210	1 094 304	-42,65
SWEDEN	241 920	80 640	-66,67	501 301	117 734	-76,51
FINLAND	2 136 960	2 459 520	15,09	4 929 118	3 745 618	-24,01
ITALY	5 617 500	4 153 800	-26,06	12 304 246	6 029 120	-51,00
SPAIN	5 838 885	3 470 040	-40,57	13 025 704	5 010 040	-61,54
PORTUGAL	584 640	846 720	44,83	1 266 178	1 239 842	-2,08
POLAND	3 691 800	1 884 960	-48,94	8 232 261	2 746 994	-66,63
ROMANIA	3 878 280	2 247 840	-42,04	8 434 358	3 209 351	-61,95
BULGARIA	703 080	521 640	-25,81	1 570 955	743 645	-52,66
LITHUANIA	141 120	100 800	-28,57	326 723	137 088	-58,04
LATVIA	2 862 720	3 407 040	19,01	5 822 121	4 843 620	-16,81
ESTONIA	120 960	0	-100,00	286 663	0	-100,00
GEORGIA	161 280	0	-100,00	338 710	0	-100,00
SLOVENIA	1 512 000	6 148 800	306,67	3 281 615	8 956 304	172,92
RUSSIA FEDERATION	2 422 980	2 268 000	-6,40	5 398 824	3 275 965	-39,32
-CREPE	5 001 640	5 070 560	1,38	11 403 898	7 918 469	-30,56
JAPAN	0	189 600	-	0	282 360	-
CHINA	0	100 800	-	0	158 256	-
SINGAPORE	0	80 640	-	0	125 073	-
UNITED STATES	3 581 480	2 373 280	-33,73	8 047 002	3 613 047	-55,10

**TABEL 5. PERKEMBANGAN EKSPOR INDONESIA MENURUT KOMODITI DAN NEGARA TUJUAN
JANUARI-FEBRUARI 2014 DAN 2015**

KOMODITI / NEGARA TUJUAN	BERAT BERSIH (KG)		PERUB	NILAI FOB (US \$)		PERUB
	JAN-FEB 2014	JAN-FEB 2015	%	JAN-FEB 2014	JAN-FEB 2015	%
(1)	(2)	(3)	(4)	(5)	(6)	(7)
CANADA	371 840	1 015 840	173,19	846 271	1 645 360	94,42
MEXICO	0	20 160	-	0	29 207	-
NETHERLANDS	0	100 800	-	0	154 089	-
FRANCE	60 480	0	-100,00	125 254	0	-100,00
GERMANY, FED. REP. OF	262 080	40 320	-84,62	567 262	57 355	-89,89
BELGIUM	0	100 800	-	0	142 380	-
LUXEMBOURG	0	201 600	-	0	297 360	-
ITALY	705 600	806 400	14,29	1 771 177	1 349 833	-23,79
SPAIN	0	20 160	-	0	30 905	-
GREECE	20 160	20 160	0,00	46 932	33 244	-29,17
-BUNGKIL KELAPA	34 037 150	60 407 556	77,48	8 269 438	8 986 100	8,67
JAPAN	135 000	26 000	-80,74	36 140	5 950	-83,54
KOREA, REPUBLIC OF	33 423 165	37 800 000	13,10	8 107 025	5 374 905	-33,70
TAIWAN	56 705	0	-100,00	12 192	0	-100,00
SINGAPORE	98 580	109 260	10,83	24 126	24 385	1,07
MALAYSIA	40 000	94 776	136,94	9 066	10 796	19,08
VIET NAM	0	2 200 000	-	0	352 000	-
INDIA	0	20 150 000	-	0	3 164 450	-
PAKISTAN	0	10 500	-	0	8 400	-
AUSTRALIA	281 700	13 000	-95,39	76 889	36 800	-52,14
EAST TIMOR	0	20	-	0	14	-
HUNGARY	2 000	4 000	100,00	4 000	8 400	110,00
-DEDAK/BEKATUL	112 479 730	49 132 775	-56,32	24 463 175	14 958 220	-38,85
JAPAN	8 803 200	414 450	-95,29	1 794 065	2 297 552	28,06
KOREA, REPUBLIC OF	56 115 000	19 855 100	-64,62	11 453 902	6 451 017	-43,68
TAIWAN	51 300	25 075	-51,12	8 399	4 817	-42,65
CHINA	2 103 750	21 801 150	936,30	529 867	4 730 552	792,78
PHILIPPINES	2 677 500	0	-100,00	608 057	0	-100,00
VIET NAM	42 728 650	6 905 000	-83,84	10 067 886	1 428 742	-85,81
INDIA	0	132 000	-	0	45 540	-
UNITED ARAB EMIRATES	330	0	-100,00	999	0	-100,00
-LAINNYA	758 188 058	664 326 179	-12,38	117 414 648	70 505 327	-39,95
JAPAN	13 757 741	18 681 419	35,79	1 780 201	2 664 597	49,68
KOREA, REPUBLIC OF	97 845 233	62 917 834	-35,70	15 115 546	6 906 904	-54,31
TAIWAN	249 940	1 119 970	348,10	134 143	1 076 607	702,58
CHINA	75 058 966	58 780 430	-21,69	11 404 234	5 454 626	-52,17
THAILAND	16 976 433	27 407 375	61,44	2 060 647	2 496 721	21,16
SINGAPORE	16 152 326	97 867	-99,39	1 757 448	28 099	-98,40
PHILIPPINES	12 418 000	47 000	-99,62	1 884 051	183 226	-90,27
MALAYSIA	2 425 695	264 067	-89,11	585 234	204 428	-65,07
BRUNEI DARUSSALAM	20 000	20 000	0,00	21 627	23 186	7,21
VIET NAM	32 776 077	34 695 758	5,86	5 301 839	3 397 504	-35,92
INDIA	1 314 100	781 320	-40,54	670 332	504 641	-24,72
PAKISTAN	4 027 065	2 497 590	-37,98	1 054 411	863 161	-18,14
BANGLADESH	100 000	700 000	600,00	101 500	671 600	561,67
SRI LANKA	142 783	6 800	-95,24	143 928	3 788	-97,37
IRAN (ISLAMIC REPUBLIC OF)	171 000	247 000	44,44	163 751	236 613	44,50
SAUDI ARABIA	0	64 279 000	-	0	6 337 814	-
TURKEY	16 999 850	15 229 000	-10,42	2 294 980	1 622 365	-29,31
ETHIOPIA	36 260	0	-100,00	15 556	0	-100,00
GHANA	291 480	0	-100,00	328 444	0	-100,00
NIGERIA	100 000	61 419	-38,58	97 000	59 518	-38,64
SOUTH AFRICA	18 000 000	0	-100,00	2 325 738	0	-100,00
AUSTRALIA	53 500	34 750	-35,05	182 701	165 401	-9,47
NEW ZEALAND	232 618 000	172 245 720	-25,95	36 562 387	17 518 525	-52,09
NEW CALEDONIA	0	4 210 000	-	0	361 400	-
EAST TIMOR	460 225	609 800	32,50	49 437	71 202	44,03
UNITED STATES	162 940	18 680	-88,54	60 584	40 175	-33,69
NETHERLANDS	194 578 444	196 924 380	1,21	31 712 456	18 304 193	-42,28
GERMANY, FED. REP. OF	21 300 000	204 000	-99,04	1 448 400	176 460	-87,82
ITALY	0	2 000 000	-	0	900 000	-
GREECE	0	74 000	-	0	71 600	-
RUSSIA FEDERATION	152 000	171 000	12,50	158 073	160 973	1,83
-MINYAK ATSIRI LAINNYA	277 777	254 024	-8,55	9 383 923	11 129 102	18,60
JAPAN	1 308	3 508	168,20	44 968	105 549	134,72
HONG KONG	0	35	-	0	442	-
KOREA, REPUBLIC OF	2 625	624	-76,23	20 332	70 615	247,31
TAIWAN	6 725	0	-100,00	125 433	0	-100,00
CHINA	3 344	1 686	-49,58	174 219	149 473	-14,20
THAILAND	26	0	-100,00	373	0	-100,00
SINGAPORE	107 418	37 021	-65,54	2 862 530	1 339 700	-53,20
PHILIPPINES	1 315	0	-100,00	4 842	0	-100,00
MALAYSIA	24 577	8 850	-63,99	9 939	6 399	-35,62

TABEL 5. PERKEMBANGAN EKSPOR INDONESIA MENURUT KOMODITI DAN NEGARA TUJUAN
JANUARI-FEBRUARI 2014 DAN 2015

KOMODITI / NEGARA TUJUAN	BERAT BERSIH (KG)		PERUB	NILAI FOB (US \$)		PERUB
	JAN-FEB 2014	JAN-FEB 2015	%	JAN-FEB 2014	JAN-FEB 2015	%
(1)	(2)	(3)	(4)	(5)	(6)	(7)
VIET NAM	600	34 865	5 710,83	13 860	56 907	310,58
MALDIVES	55	0	-100,00	1 863	0	-100,00
INDIA	15 665	35 483	126,51	736 135	861 793	17,07
PAKISTAN	220	10	-95,45	1 074	1 271	18,34
BANGLADESH	2 000	0	-100,00	9 348	0	-100,00
SAUDI ARABIA	200	400	100,00	6 400	12 800	100,00
UNITED ARAB EMIRATES	400	322	-19,50	21 900	23 045	5,23
NIGERIA	3 591	0	-100,00	16 575	0	-100,00
AUSTRALIA	435	1 766	305,98	22 591	110 726	390,13
EAST TIMOR	902	95	-89,47	274	74	-72,99
UNITED STATES	43 578	41 644	-4,44	2 724 815	2 792 731	2,49
MEXICO	191	5 545	2 803,14	18 950	411 953	2 073,89
ARGENTINA	10	390	3 800,00	1 200	32 439	2 603,25
BRAZIL	4 640	8 250	77,80	160 766	507 078	215,41
COLOMBIA	0	720	-	0	52 975	-
UNITED KINGDOM	6 220	272	-95,63	246 180	59 682	-75,76
NETHERLANDS	23 044	9 360	-59,38	655 173	554 558	-15,36
FRANCE	10 903	17 313	58,79	519 489	974 724	87,63
GERMANY, FED. REP. OF	7 530	7 335	-2,59	536 989	748 373	39,36
SWITZERLAND	4 165	12 645	203,60	120 975	1 366 229	1 029,35
SPAIN	6 090	25 700	322,00	326 730	866 331	165,15
HUNGARY	0	185	-	0	23 235	-
-WANGI-WANGIAN DARI MINYAK AT:	16 052 540	14 960 784	-6,80	85 248 331	84 959 993	-0,34
JAPAN	382 603	321 340	-16,01	1 578 715	1 236 970	-21,65
HONG KONG	260 792	223 592	-14,26	2 169 172	2 386 163	10,00
KOREA, REPUBLIC OF	71 679	90 022	25,59	857 413	1 272 687	48,43
TAIWAN	530 212	571 638	7,81	971 223	995 579	2,51
CHINA	106 651	150 262	40,89	710 179	1 049 530	47,78
MONGOLIA	0	29	-	0	960	-
MACAU	0	2 211	-	0	3 603	-
PAPUA NEW GUINEA	74 722	40 977	-45,16	260 397	156 176	-40,02
THAILAND	2 284 800	1 792 291	-21,56	11 608 655	9 970 922	-14,11
SINGAPORE	818 437	853 748	4,31	21 162 684	19 206 767	-9,24
PHILIPPINES	2 577 344	2 603 920	1,03	9 956 863	10 626 557	6,73
MALAYSIA	2 352 041	1 920 487	-18,35	9 628 913	7 916 248	-17,79
MYANMAR	23 412	78 189	233,97	163 526	443 967	171,50
CAMBODIA	19 682	34 905	77,34	168 708	323 495	91,75
BRUNEI DARUSSALAM	174 624	165 891	-5,00	595 597	644 205	8,16
LAO PEOPLE'S DEM. REP.	0	2 492	-	0	14 822	-
NEPAL	0	2	-	0	1 750	-
VIET NAM	411 675	478 994	16,35	3 317 122	3 731 694	12,50
MALDIVES	62 586	67 157	7,30	242 104	241 609	-0,20
INDIA	399 535	126 000	-68,46	1 590 610	735 973	-53,73
PAKISTAN	309 650	123 584	-60,09	1 172 562	795 046	-32,20
BANGLADESH	50 032	57 656	15,24	212 053	244 462	15,28
SRI LANKA	55 032	40 557	-26,30	126 303	115 031	-8,92
AFGHANISTAN	17 156	97 866	470,45	27 200	150 122	451,92
IRAQ	0	7 742	-	0	24 448	-
IRAN (ISLAMIC REPUBLIC OF)	24 212	22 238	-8,15	153 580	111 579	-27,35
SAUDI ARABIA	104 192	220 957	112,07	274 981	589 803	114,49
ISRAEL	0	4 258	-	0	55 367	-
JORDAN	18 117	26 927	48,63	85 701	114 607	33,73
YEMEN	201 670	222 021	10,09	471 017	478 467	1,58
OMAN	0	13 162	-	0	49 105	-
TURKEY	1 124	961	-14,50	28 915	12 711	-56,04
UNITED ARAB EMIRATES	2 113 996	2 673 867	26,48	7 131 412	8 526 507	19,56
QATAR	5 564	8 149	46,46	28 616	29 788	4,10
BAHRAIN	2 960	35	-98,82	13 630	800	-94,13
CYPRUS	1 558	0	-100,00	28 075	0	-100,00
EGYPT	3 423	1 650	-51,80	77 901	43 351	-44,35
LIBYAN ARAB JAMAHIRIYA	95 193	40 539	-57,41	418 944	209 699	-49,95
MOROCCO	3 993	3 965	-0,70	26 485	48 913	84,68
ALGERIA	11 612	0	-100,00	34 983	0	-100,00
SUDAN	8 160	34	-99,58	31 000	196	-99,37
TANZANIA, UNITED REP. OF	102 541	74 601	-27,25	267 731	315 910	18,00
MADAGASCAR	67 549	34 771	-48,52	95 510	18 498	-80,63
SOMALIA	8 057	51 468	538,80	15 818	85 680	441,66
KENYA	559 348	458 835	-17,97	1 335 164	1 118 222	-16,25
MOZAMBIQUE	0	14	-	0	27	-
EQUATORIAL GUINEA	0	5 262	-	0	19 301	-
TOGO	39 947	13 404	-66,45	67 266	41 261	-38,66
GHANA	204 618	102 151	-50,08	662 991	219 832	-66,84
GUINEA	0	3 600	-	0	960	-
ANGOLA	25 200	15	-99,94	35 516	326	-99,08
CAMEROON	34 045	2 855	-91,61	46 551	7 663	-83,54
NIGERIA	130 760	195 845	49,77	1 865 875	2 208 472	18,36

TABEL 5. PERKEMBANGAN EKSPOR INDONESIA MENURUT KOMODITI DAN NEGARA TUJUAN
JANUARI-FEBRUARI 2014 DAN 2015

KOMODITI / NEGARA TUJUAN	BERAT BERSIH (KG)		PERUB	NILAI FOB (US \$)		PERUB
	JAN-FEB 2014	JAN-FEB 2015	%	JAN-FEB 2014	JAN-FEB 2015	%
(1)	(2)	(3)	(4)	(5)	(6)	(7)
SIERRA LEONE	0	366	-	0	3 866	-
GABON	0	10 640	-	0	35 267	-
COTE D'IVOIRE	0	12 612	-	0	33 108	-
SENEGAL	160 140	88 612	-44,67	172 864	96 623	-44,10
BENIN	1 176	960	-18,37	21 732	2 270	-89,55
GAMBIA	0	4 425	-	0	6 372	-
SEYCHELLES	0	6 618	-	0	12 736	-
UGANDA	6 053	0	-100,00	17 186	0	-100,00
DJIBOUTI	165 240	75 870	-54,08	294 500	128 981	-56,20
SAO TOME AND PRINCIPE	7 596	0	-100,00	26 626	0	-100,00
SOUTH AFRICA	3 288	17 355	427,83	70 133	78 809	12,37
MALAWI	200	0	-100,00	1 195	0	-100,00
MAURITIUS	26 334	102	-99,61	105 004	400	-99,62
DEMOCRATIC REP. OF THE CONGO	42 279	46 149	9,15	57 889	240 781	315,94
AUSTRALIA	214 920	19 916	-90,73	529 297	143 818	-72,83
NEW ZEALAND	26 122	3 155	-87,92	137 581	42 924	-68,80
MICRONESIA, FED. STATES OF	0	122	-	0	438	-
GUAM	2	152	7 500,00	8	1 188	14 750,00
NAURU	915	0	-100,00	9 326	0	-100,00
NEW CALEDONIA	261	131	-49,81	438	242	-44,75
NORTHERN MARIANA ISLANDS	1 326	908	-31,52	11 423	8 345	-26,95
VANUATU	4 942	3 826	-22,58	18 039	25 823	43,15
FIJI	1 440	15 618	984,58	2 648	82 489	3 015,14
KIRIBATI	708	3 755	430,37	3 859	16 122	317,78
SAMOA	7 273	1 035	-85,77	24 912	2 905	-88,34
SOLOMON ISLANDS	2 995	16 686	457,13	25 276	136 554	440,25
TONGA	1 481	0	-100,00	7 249	0	-100,00
EAST TIMOR	397 377	227 628	-42,72	661 554	384 323	-41,91
UNITED STATES	39 592	112 898	185,15	391 682	907 348	131,65
CANADA	688	625	-9,16	6 517	17 744	172,27
MEXICO	10	0	-100,00	53	0	-100,00
SURINAME	0	1 864	-	0	6 614	-
ARGENTINA	12	181	1 408,33	63	6 627	10 419,05
BRAZIL	3 825	3 975	3,92	130 345	224 571	72,29
COLOMBIA	5 515	793	-85,62	53 697	28 978	-46,03
DOMINICAN REPUBLIC	20 175	0	-100,00	43 965	0	-100,00
HAITI	590	33 264	5 537,97	1 881	86 459	4 496,44
BARBADOS	978	3 592	267,28	2 152	8 400	290,33
FRENCH POLYNESIA	300	0	-100,00	1 174	0	-100,00
MARTINIQUE	13	4	-69,23	83	21	-74,70
UNITED KINGDOM	34 129	34 862	2,15	388 403	1 246 712	220,98
NETHERLANDS	36 336	65 815	81,13	460 008	266 573	-42,05
FRANCE	1 599	13 831	764,98	19 665	469 485	2 287,41
GERMANY, FED. REP. OF	11 050	20 686	87,20	604 071	1 325 484	119,43
BELGIUM	339	119	-64,90	3 160	369	-88,32
SWITZERLAND	10 123	27 068	167,39	491 359	1 613 657	228,41
DENMARK	100	0	-100,00	122	0	-100,00
NORWAY	28	0	-100,00	515	0	-100,00
IRELAND	0	5	-	0	66	-
ITALY	850	53	-93,76	1 474	410	-72,18
SPAIN	0	191	-	0	322	-
PORTUGAL	205	25	-87,80	4 372	439	-89,96
GREECE	1	0	-100,00	4	0	-100,00
POLAND	8 806	3 424	-61,12	27 090	6 791	-74,93
KAZAKHSTAN	22 879	21 249	-7,12	77 536	82 380	6,25
TURKMENISTAN	1 008	0	-100,00	7 056	0	-100,00
UKRAINE	15 723	18 863	19,97	388 411	491 737	26,60
UZBEKISTAN	123	2 376	1 831,71	1 030	16 046	1 457,86
CZECH REPUBLIC	7	0	-100,00	138	0	-100,00
RUSSIA FEDERATION	14 964	5 244	-64,96	225 905	72 545	-67,89
ROTAN OLAHAN	19 441	31 038	59,65	21 323	122 126	472,74
HONG KONG	305	444	45,57	153	223	45,75
TAIWAN	0	11 000	-	0	50 525	-
CHINA	0	13 000	-	0	58 025	-
SINGAPORE	14 434	4 519	-68,69	8 719	2 305	-73,56
MALAYSIA	0	1 075	-	0	5 075	-
VIET NAM	0	1 000	-	0	5 973	-
SRI LANKA	1 350	0	-100,00	4 725	0	-100,00
AUSTRALIA	200	0	-100,00	436	0	-100,00
UNITED STATES	1 232	0	-100,00	3 444	0	-100,00
GERMANY, FED. REP. OF	400	0	-100,00	3 243	0	-100,00
ITALY	1 520	0	-100,00	603	0	-100,00
-MINYAK KELAPA SAWIT	3 315 049 244	3 700 405 434	11,62	2 668 214 517	2 409 450 652	-9,70
JAPAN	16 215 690	16 107 101	-0,67	12 885 592	10 774 988	-16,38
HONG KONG	16 833	127 747	658,91	18 135	105 986	484,43

TABEL 5. PERKEMBANGAN EKSPOR INDONESIA MENURUT KOMODITI DAN NEGARA TUJUAN
JANUARI-FEBRUARI 2014 DAN 2015

KOMODITI / NEGARA TUJUAN	BERAT BERSIH (KG)		PERUB	NILAI FOB (US \$)		PERUB
	JAN-FEB 2014	JAN-FEB 2015	%	JAN-FEB 2014	JAN-FEB 2015	%
(1)	(2)	(3)	(4)	(5)	(6)	(7)
KOREA, REPUBLIC OF	15 022 310	39 998 362	166,26	11 736 471	25 171 035	114,47
TAIWAN	97 012	297 120	206,27	85 876	228 786	166,41
CHINA	526 011 441	265 386 933	-49,55	418 657 816	176 166 416	-57,92
PAPUA NEW GUINEA	2 908 866	3 883 206	33,50	2 810 153	3 836 880	36,54
THAILAND	5 909 942	46 809 837	692,05	4 609 754	31 796 885	589,77
SINGAPORE	149 692 643	160 099 580	6,95	121 412 626	100 408 474	-17,30
PHILIPPINES	20 818 661	16 497 278	-20,76	18 516 291	12 266 520	-33,75
MALAYSIA	31 146 654	136 078 824	336,90	24 061 798	86 614 395	259,97
MYANMAR	41 069 160	94 936 946	131,16	35 843 988	65 624 751	83,08
CAMBODIA	126 000	126 000	0,00	108 437	94 086	-13,23
BRUNEI DARUSSALAM	144 679	426 625	194,88	160 922	420 366	161,22
VIET NAM	14 786 765	5 172 236	-65,02	12 286 229	3 613 535	-70,59
MALDIVES	171 972	99 330	-42,24	193 790	99 450	-48,68
INDIA	594 553 915	734 184 691	23,48	470 260 987	457 416 181	-2,73
PAKISTAN	87 354 388	253 951 432	190,71	69 215 795	161 761 397	133,71
BANGLADESH	147 190 286	209 822 527	42,55	116 401 478	133 053 545	14,31
SRI LANKA	2 620 428	10 471 167	299,60	2 258 953	7 393 467	227,30
AFGHANISTAN	7 655 461	3 729 736	-51,28	7 249 303	3 213 964	-55,67
IRAQ	174 960	393 660	125,00	158 339	290 565	83,51
IRAN (ISLAMIC REPUBLIC OF)	19 626 998	8 305 397	-57,68	16 135 574	6 547 278	-59,42
SAUDI ARABIA	31 921 361	58 484 975	83,22	26 083 016	41 086 837	57,52
ISRAEL	6 383 179	7 039 290	10,28	5 290 819	4 755 650	-10,12
JORDAN	3 944 645	776 870	-80,31	3 365 546	558 151	-83,42
LEBANON	189 000	105 000	-44,44	160 125	75 075	-53,11
YEMEN	8 571 136	10 386 702	21,18	8 074 771	8 526 799	5,60
OMAN	19 456 614	26 500 161	36,20	15 866 250	18 468 741	16,40
SYRIA ARAB REPUBLIC	163 008	1 139 880	599,28	150 836	789 058	423,12
TURKEY	50 936 826	22 632 780	-55,57	39 419 473	14 388 437	-63,50
UNITED ARAB EMIRATES	24 923 599	43 180 436	73,25	20 075 103	28 305 384	41,00
EGYPT	100 201 794	193 196 978	92,81	79 767 662	127 951 127	60,40
TUNISIA	10 499 768	15 964 402	52,05	8 421 287	10 734 341	27,47
ALGERIA	13 252 860	19 461 411	46,85	10 028 158	12 644 981	26,09
SUDAN	132 366	119 210	-9,94	126 993	106 812	-15,89
ERITREA	85 101	0	-100,00	82 704	0	-100,00
NAMIBIA	16 647	0	-100,00	20 340	0	-100,00
ETHIOPIA	0	308 870	-	0	199 672	-
TANZANIA, UNITED REP. OF	11 460 019	53 659 192	368,23	10 232 229	37 327 973	264,81
MADAGASCAR	2 671 898	11 016 522	312,31	2 488 995	8 011 966	221,90
SOMALIA	2 810 187	761 886	-72,89	2 483 736	592 217	-76,16
KENYA	29 391 121	36 768 082	25,10	24 938 049	24 134 763	-3,22
MOZAMBIQUE	16 245 001	12 570 769	-22,62	13 261 015	8 573 165	-35,35
EQUATORIAL GUINEA	453 971	716 850	57,91	479 809	677 993	41,30
TOGO	19 260 595	15 197 469	-21,10	15 742 197	10 203 435	-35,18
GHANA	26 712 297	17 895 732	-33,01	22 342 667	12 496 870	-44,07
LIBERIA	1 140 720	1 006 100	-11,80	1 029 913	807 463	-21,60
GUINEA	11 762 216	13 212 867	12,33	9 600 575	8 780 458	-8,54
ANGOLA	16 284 519	8 860 279	-45,59	16 108 603	7 952 106	-50,63
CONGO	1 099 606	2 540 305	131,02	1 045 294	2 017 362	92,99
CAMEROON	1 914 935	5 993 760	213,00	1 774 343	4 002 775	125,59
NIGERIA	43 796 928	32 885 320	-24,91	35 827 196	22 062 322	-38,42
SIERRA LEONE	4 588 217	3 900 090	-15,00	4 122 376	3 121 026	-24,29
GABON	819 200	1 146 453	39,95	842 566	1 069 283	26,91
COTE D'IVOIRE	16 686 775	1 212 831	-92,73	13 958 958	937 016	-93,29
SENEGAL	6 603 156	12 543 930	89,97	6 104 120	10 062 653	64,85
MAURITANIA	13 107 829	10 877 785	-17,01	11 987 386	8 329 541	-30,51
BENIN	19 962 629	16 038 303	-19,66	18 049 408	12 369 562	-31,47
BURKINA FASO	361 800	0	-100,00	316 756	0	-100,00
GUINEA BISSAU	138 684	482 400	247,84	136 119	436 795	220,89
GAMBIA	6 678 036	6 561 234	-1,75	6 058 450	5 226 852	-13,73
SEYCHELLES	19 067	0	-100,00	19 160	0	-100,00
UGANDA	239 400	0	-100,00	215 879	0	-100,00
NIGER	0	72 834	-	0	59 797	-
DJIBOUTI	37 313 999	51 360 729	37,64	34 791 995	40 541 786	16,53
SAO TOME AND PRINCIPE	169 835	18 360	-89,19	201 046	19 709	-90,20
SOUTH AFRICA	45 513 441	40 489 970	-11,04	37 625 966	27 181 059	-27,76
COMOROS	281 430	857 620	204,74	303 550	761 065	150,72
MAURITIUS	630 100	482 630	-23,40	536 322	341 525	-36,32
RWANDA	239 400	0	-100,00	215 879	0	-100,00
MAYOTTE	18 720	179 532	859,04	19 552	168 246	760,51
DEMOCRATIC REP. OF THE CONGO	4 378 140	557 100	-87,28	3 991 752	498 957	-87,50
AUSTRALIA	15 042 560	0	-100,00	11 833 019	0	-100,00
MICRONESIA, FED. STATES OF	0	17 892	-	0	18 833	-
NORTHERN MARIANA ISLANDS	5 502	0	-100,00	7 532	0	-100,00
VANUATU	92 548	125 127	35,20	102 916	124 609	21,08
COOK ISLANDS	0	8 100	-	0	8 030	-
KIRIBATI	17 216	17 675	2,67	20 171	18 808	-6,76
SAMOA	327 055	442 403	35,27	368 337	443 724	20,47

TABEL 5. PERKEMBANGAN EKSPOR INDONESIA MENURUT KOMODITI DAN NEGARA TUJUAN
JANUARI-FEBRUARI 2014 DAN 2015

KOMODITI / NEGARA TUJUAN	BERAT BERSIH (KG)		PERUB	NILAI FOB (US \$)		PERUB
	JAN-FEB 2014	JAN-FEB 2015	%	JAN-FEB 2014	JAN-FEB 2015	%
(1)	(2)	(3)	(4)	(5)	(6)	(7)
SOLOMON ISLANDS	160 369	321 234	100,31	179 232	326 620	82,23
TONGA	18 702	92 046	392,17	20 842	90 641	334,90
EAST TIMOR	1 232 190	1 238 662	0,53	1 346 868	1 237 512	-8,12
UNITED STATES	68 623 984	96 805 124	41,07	53 599 783	60 645 947	13,15
CANADA	0	5 115 200	-	0	3 431 152	-
MEXICO	22 999 817	2 500 000	-89,13	17 962 362	1 695 000	-90,56
PANAMA	33 440	0	-100,00	38 481	0	-100,00
CUBA	86 400	0	-100,00	83 808	0	-100,00
BRAZIL	29 362 465	36 496 678	24,30	23 010 133	23 965 446	4,15
URUGUAY	231 000	105 000	-54,55	198 240	74 550	-62,39
PERU	17 219 930	53 400	-99,69	13 848 324	43 788	-99,68
GUYANA	38 010	0	-100,00	42 875	0	-100,00
TRINIDAD AND TOBAGO	88 066	23 880	-72,88	81 944	20 064	-75,51
JAMAICA	1 520 700	1 112 764	-26,83	1 241 760	767 105	-38,22
HAITI	13 124 184	19 174 710	46,10	11 180 777	14 391 590	28,72
DOMINICA	0	39 060	-	0	40 085	-
FRENCH POLYNESIA	16 839	33 184	97,07	19 775	36 080	82,45
UNITED KINGDOM	7 999 867	9 600	-99,88	6 093 649	8 544	-99,86
NETHERLANDS	238 032 906	237 215 584	-0,34	188 481 829	149 567 896	-20,65
GERMANY, FED. REP. OF	43 994 869	34 024 612	-22,66	36 049 293	21 692 642	-39,83
BELGIUM	10 499 944	0	-100,00	8 273 956	0	-100,00
SWEDEN	0	5 432 708	-	0	3 596 284	-
ITALY	262 691 973	223 672 173	-14,85	208 763 943	139 637 850	-33,11
SPAIN	105 327 061	84 506 408	-19,77	83 640 324	53 136 470	-36,47
PORTUGAL	1 209 956	0	-100,00	992 183	0	-100,00
GREECE	4 478 321	7 880 646	75,97	3 470 098	5 358 418	54,42
ROMANIA	480 417	67 500	-85,95	422 306	52 879	-87,48
BULGARIA	168 156	141 288	-15,98	145 008	123 049	-15,14
ALBANIA	0	23 742	-	0	18 930	-
UKRAINE	71 791 480	91 307 639	27,18	57 500 602	59 442 610	3,38
UZBEKISTAN	0	63 000	-	0	46 116	-
ESTONIA	120 000	199 080	65,90	108 970	145 483	33,51
GEORGIA	11 414 880	4 999 344	-56,20	8 829 820	3 180 838	-63,98
CROATIA	263 736	315 900	19,78	231 962	234 988	1,30
RUSSIA FEDERATION	89 448 200	80 730 695	-9,75	71 043 037	51 553 534	-27,43
MONTENEGRO	139 662	23 742	-83,00	127 107	18 782	-85,22
-MINYAK BIJI KELAPA SAWIT	234 112 815	322 384 124	37,70	249 701 475	303 462 491	21,53
JAPAN	6 060 331	7 384 683	21,85	6 447 590	6 817 688	5,74
KOREA, REPUBLIC OF	0	700 000	-	0	640 500	-
CHINA	69 531 783	82 513 052	18,67	73 455 677	77 361 653	5,32
THAILAND	10 949 443	2 931 000	-73,23	11 691 917	2 702 197	-76,89
SINGAPORE	1 299 942	1 525 000	17,31	1 182 947	1 362 500	15,18
PHILIPPINES	4 499 881	43 360	-99,04	4 503 279	63 594	-98,59
MALAYSIA	12 007 644	72 248 491	501,69	13 077 332	69 573 302	432,01
INDIA	10 657 357	21 857 061	105,09	11 777 290	19 846 124	68,51
PAKISTAN	1 420 736	892 000	-37,22	1 284 963	874 180	-31,97
BANGLADESH	709 370	1 605 670	126,35	667 940	1 433 773	114,66
SRI LANKA	200 000	42 000	-79,00	212 026	40 739	-80,79
IRAQ	0	21 870	-	0	22 964	-
IRAN (ISLAMIC REPUBLIC OF)	0	281 304	-	0	260 206	-
ISRAEL	729 854	512 000	-29,85	810 138	524 680	-35,24
JORDAN	129 480	105 870	-18,23	149 477	111 710	-25,27
YEMEN	0	158 760	-	0	171 461	-
OMAN	21 000	21 000	0,00	24 675	19 320	-21,70
TURKEY	11 500 659	4 999 440	-56,53	11 924 713	4 295 514	-63,98
UNITED ARAB EMIRATES	0	20 940	-	0	19 160	-
EGYPT	1 000 000	3 626 000	262,60	950 000	3 430 475	261,10
MOROCCO	0	1 035 000	-	0	1 055 700	-
TUNISIA	599 882	500 000	-16,65	627 324	510 000	-18,70
ALGERIA	0	499 920	-	0	461 926	-
TANZANIA, UNITED REP. OF	650 029	0	-100,00	689 031	0	-100,00
KENYA	353 000	0	-100,00	404 132	0	-100,00
SOUTH AFRICA	3 699 260	4 050 000	9,48	3 965 208	3 715 500	-6,30
UNITED STATES	11 942 880	17 099 684	43,18	13 244 502	16 372 739	23,62
MEXICO	2 999 963	336 000	-88,80	3 218 960	416 923	-87,05
CHILE	126 000	0	-100,00	152 133	0	-100,00
ARGENTINA	193 350	770 652	298,58	224 955	806 728	258,62
BRAZIL	25 037 212	25 769 830	2,93	27 173 064	24 217 777	-10,88
URUGUAY	252 000	189 000	-25,00	289 438	194 271	-32,88
PERU	1 009 970	0	-100,00	1 086 223	0	-100,00
NETHERLANDS	36 129 593	45 036 135	24,65	36 722 293	41 527 972	13,09
GERMANY, FED. REP. OF	0	1 529 978	-	0	1 555 988	-
ITALY	2 000 000	5 839 781	191,99	2 090 000	5 427 499	159,69
SPAIN	1 999 886	2 000 000	0,01	2 261 850	1 693 000	-25,15
GREECE	499 884	900 000	80,04	536 292	870 765	62,37
UKRAINE	5 453 210	9 614 793	76,31	6 227 115	8 749 914	40,51

TABEL 5. PERKEMBANGAN EKSPOR INDONESIA MENURUT KOMODITI DAN NEGARA TUJUAN
JANUARI-FEBRUARI 2014 DAN 2015

KOMODITI / NEGARA TUJUAN	BERAT BERSIH (KG)		PERUB	NILAI FOB (US \$)		PERUB
	JAN-FEB 2014	JAN-FEB 2015	%	JAN-FEB 2014	JAN-FEB 2015	%
(1)	(2)	(3)	(4)	(5)	(6)	(7)
GEORGIA	799 860	500 000	-37,49	874 597	455 000	-47,98
RUSSIA FEDERATION	9 649 356	5 223 850	-45,86	11 754 394	5 859 049	-50,15
-MINYAK NABATI LAIN	153 938 732	149 626 598	-2,80	180 998 972	170 848 894	-5,61
JAPAN	151 917	201 232	32,46	472 982	664 008	40,39
HONG KONG	8 300	23 726	185,86	35 856	19 422	-45,83
KOREA, REPUBLIC OF	16 913 228	10 279 443	-39,22	19 249 487	11 822 767	-38,58
TAIWAN	389 562	812 815	108,65	365 429	697 499	90,87
CHINA	25 651 920	30 067 280	17,21	30 769 711	36 626 036	19,03
THAILAND	3 582 580	7 105 680	98,34	3 721 619	8 154 687	119,12
SINGAPORE	8 307 509	8 478 896	2,06	7 967 420	7 925 027	-0,53
PHILIPPINES	310 500	822 935	165,04	298 368	655 453	119,68
MALAYSIA	22 164 249	9 942 648	-55,14	26 485 867	10 992 130	-58,50
VIET NAM	124 000	553 780	346,60	115 092	454 713	295,09
INDIA	332 060	1 040 160	213,24	270 516	1 665 886	515,82
PAKISTAN	305 170	228 810	-25,02	312 224	262 323	-15,98
BANGLADESH	684 000	288 460	-57,83	815 968	291 750	-64,24
SRI LANKA	234 500	633 000	169,94	248 230	686 289	176,47
IRAQ	0	109 350	-	0	144 408	-
IRAN (ISLAMIC REPUBLIC OF)	0	244 530	-	0	322 573	-
SAUDI ARABIA	88 000	30 410	-65,44	124 520	39 827	-68,02
ISRAEL	115 480	196 550	70,20	214 029	259 768	21,37
JORDAN	0	10 368	-	0	12 182	-
LEBANON	43 360	0	-100,00	54 634	0	-100,00
YEMEN	0	17	-	0	2	-
SYRIA ARAB REPUBLIC	151 760	0	-100,00	183 453	0	-100,00
TURKEY	928 336	3 276 040	252,89	1 141 119	3 774 519	230,77
UNITED ARAB EMIRATES	98 124	202 500	106,37	148 719	274 609	84,65
EGYPT	667 200	1 422 460	113,20	835 877	1 804 991	115,94
TUNISIA	399 922	1 299 958	225,05	498 204	1 553 449	211,81
ALGERIA	132 000	245 534	86,01	188 760	263 564	39,63
MADAGASCAR	0	92 010	-	0	67 401	-
SENEGAL	44 000	44 000	0,00	62 700	58 300	-7,02
UGANDA	0	13	-	0	3	-
DJIBOUTI	0	91 530	-	0	68 117	-
SOUTH AFRICA	61 000	81 160	33,05	83 185	102 444	23,15
MALAWI	0	74 480	-	0	55 860	-
MAURITIUS	37 240	0	-100,00	52 694	0	-100,00
AUSTRALIA	2 578	35 258	1 267,65	15 252	56 783	272,30
NEW ZEALAND	15 500	360	-97,68	14 415	8 467	-41,26
SAMOA	0	16 400	-	0	16 400	-
TONGA	0	4 380	-	0	4 110	-
CHRISTMAS ISLANDS	19	0	-100,00	38	0	-100,00
EAST TIMOR	7 764	0	-100,00	18 904	0	-100,00
UNITED STATES	22 250 302	19 594 005	-11,94	26 392 983	22 365 049	-15,26
CANADA	13 300	123 760	830,53	19 804	119 660	504,22
MEXICO	41 600	259 760	524,42	61 048	451 552	639,67
SURINAME	0	16 650	-	0	20 896	-
CHILE	0	63 000	-	0	84 461	-
ARGENTINA	43 740	110 340	152,26	57 409	128 120	123,17
URUGUAY	108 000	483 000	347,22	143 640	612 990	326,75
TRINIDAD AND TOBAGO	129 000	301 000	133,33	158 242	326 592	106,39
UNITED KINGDOM	249 012	848 024	240,56	194 652	716 620	268,15
NETHERLANDS	40 975 332	44 379 875	8,31	49 287 975	49 349 446	0,12
FRANCE	500	46 790	9 258,00	6 250	251 995	3 931,92
GERMANY, FED. REP. OF	1 372 740	264 002	-80,77	1 146 922	216 902	-81,09
BELGIUM	3	43 374	1 445 700,00	22	142 160	646 081,82
HUNGARY	35 468	15 142	-57,31	52 416	22 584	-56,91
ROMANIA	363 825	696 330	91,39	502 184	839 178	67,11
BULGARIA	21 680	43 680	101,48	27 534	55 834	102,78
KAZAKHSTAN	122 904	40 484	-67,06	168 378	50 661	-69,91
MOLDOVA, REPUBLIC OF	40 000	21 870	-45,33	47 200	25 369	-46,25
UKRAINE	3 285 300	1 331 940	-59,46	4 146 602	1 539 742	-62,87
ESTONIA	0	50	-	0	383	-
GEORGIA	306 180	109 350	-64,29	396 503	123 565	-68,84
CROATIA	40 320	238 010	490,30	55 137	321 410	482,93
SLOVENIA	27 030	53 748	98,85	33 594	64 653	92,45
RUSSIA FEDERATION	2 560 718	2 574 241	0,53	3 335 205	3 200 615	-4,04
MONTENEGRO	0	12 000	-	0	12 690	-
-STEARIN	63 649 151	74 789 314	17,50	60 382 812	64 467 333	6,76
JAPAN	929 900	734 000	-21,07	993 357	705 548	-28,97
HONG KONG	17 000	8 000	-52,94	18 041	7 440	-58,76
KOREA, REPUBLIC OF	8 276 150	7 604 100	-8,12	8 204 128	6 747 445	-17,76
TAIWAN	5 155 500	4 125 300	-19,98	5 185 645	3 672 998	-29,17
CHINA	19 392 851	27 093 500	39,71	18 151 234	24 035 844	32,42
THAILAND	1 409 011	2 504 600	77,76	1 440 668	2 248 956	56,11

TABEL 5. PERKEMBANGAN EKSPOR INDONESIA MENURUT KOMODITI DAN NEGARA TUJUAN
JANUARI-FEBRUARI 2014 DAN 2015

KOMODITI / NEGARA TUJUAN	BERAT BERSIH (KG)		PERUB	NILAI FOB (US \$)		PERUB
	JAN-FEB 2014	JAN-FEB 2015	%	JAN-FEB 2014	JAN-FEB 2015	%
(1)	(2)	(3)	(4)	(5)	(6)	(7)
SINGAPORE	120 275	1 047 872	771,23	124 024	760 804	513,43
PHILIPPINES	553 000	779 000	40,87	555 188	714 408	28,68
MALAYSIA	2 038 956	9 365 793	359,34	1 638 841	6 873 059	319,39
MYANMAR	85 000	321 000	277,65	87 395	284 814	225,89
VIET NAM	965 500	2 033 800	110,65	993 766	1 820 470	83,19
INDIA	210 000	343 000	63,33	215 991	314 617	45,66
PAKISTAN	12 000	0	-100,00	12 542	0	-100,00
BANGLADESH	156 000	596 500	282,37	146 694	518 001	253,12
SRI LANKA	112 000	96 000	-14,29	113 584	86 831	-23,55
IRAN (ISLAMIC REPUBLIC OF)	361 000	1 133 000	213,85	341 725	1 014 627	196,91
SAUDI ARABIA	26 000	521 000	1 903,85	24 856	446 159	1 694,98
ISRAEL	14 000	126 300	802,14	13 972	115 931	729,74
JORDAN	0	17 000	-	0	14 518	-
SYRIA ARAB REPUBLIC	0	17 000	-	0	15 640	-
TURKEY	7 232 645	7 066 000	-2,30	7 046 824	6 221 090	-11,72
UNITED ARAB EMIRATES	84 002	118 003	40,48	85 821	97 393	13,48
QATAR	0	29 000	-	0	27 452	-
EGYPT	210 000	106 400	-49,33	204 368	97 631	-52,23
MOROCCO	0	17 000	-	0	15 580	-
TUNISIA	0	32 000	-	0	29 685	-
ALGERIA	17 000	0	-100,00	16 737	0	-100,00
TANZANIA, UNITED REP. OF	68 000	68 000	0,00	68 880	61 880	-10,16
KENYA	87 000	53 000	-39,08	84 900	46 570	-45,15
MOZAMBIQUE	0	85 000	-	0	75 650	-
TOGO	51 000	68 000	33,33	47 175	62 900	33,33
GHANA	36 000	0	-100,00	35 100	0	-100,00
CAMEROON	17 500	0	-100,00	17 150	0	-100,00
NIGERIA	70 000	460 000	557,14	70 011	423 516	504,93
COTE D'IVOIRE	142 000	127 000	-10,56	140 040	109 471	-21,83
SENEGAL	0	119 000	-	0	103 780	-
CENTRAL AFRICAN REPUBLIC	17 000	0	-100,00	18 178	0	-100,00
DJIBOUTI	17 000	0	-100,00	17 085	0	-100,00
SOUTH AFRICA	299 000	330 000	10,37	322 777	304 156	-5,77
MAURITIUS	0	17 000	-	0	15 780	-
RWANDA	34 000	0	-100,00	32 160	0	-100,00
DEMOCRATIC REP. OF THE CONGO	88 000	68 000	-23,42	88 019	61 200	-30,47
AUSTRALIA	32 100	90 000	180,37	33 390	84 714	153,71
UNITED STATES	623 200	1 985 576	218,61	631 037	1 684 481	166,94
CANADA	78 000	92 000	17,95	79 185	88 613	11,91
MEXICO	17 000	578 000	3 300,00	17 680	515 610	2 816,35
GUATEMALA	34 000	50 000	47,06	34 425	44 806	30,16
NICARAGUA	136 000	153 000	12,50	137 700	136 340	-0,99
VENEZUELA	17 000	0	-100,00	17 510	0	-100,00
BRAZIL	68 000	187 000	175,00	86 156	157 675	83,01
COLOMBIA	136 000	289 000	112,50	140 095	258 537	84,54
PERU	34 000	203 000	497,06	33 150	188 017	467,17
EL SALVADOR	17 000	17 000	0,00	16 660	14 960	-10,20
COSTA RICA	17 000	29 000	70,59	17 000	25 940	52,59
UNITED KINGDOM	67 000	42 000	-37,31	67 313	38 938	-42,15
NETHERLANDS	11 757 299	2 648 869	-77,47	10 186 790	1 998 828	-80,38
FRANCE	66 000	41 000	-37,88	66 742	38 357	-42,53
GERMANY, FED. REP. OF	348 000	133 000	-61,78	357 046	124 042	-65,26
AUSTRIA	15 750	0	-100,00	17 325	0	-100,00
BELGIUM	24 012	24 001	-0,05	26 240	21 961	-16,31
IRELAND	0	17 000	-	0	13 702	-
ITALY	16 000	72 000	350,00	16 448	67 200	308,56
SPAIN	514 800	180 000	-65,03	532 034	165 286	-68,93
PORTUGAL	0	24 000	-	0	22 560	-
GREECE	190 000	52 000	-72,63	183 406	47 070	-74,34
POLAND	262 000	136 000	-48,09	247 542	110 500	-55,36
ROMANIA	17 000	17 000	0,00	17 415	15 385	-11,66
BULGARIA	48 000	16 000	-66,67	47 928	13 512	-71,81
UKRAINE	123 000	82 000	-33,33	114 642	73 428	-35,95
LITHUANIA	0	1 000	-	0	186	-
CROATIA	0	39 000	-	0	33 320	-
SLOVENIA	66 900	24 700	-63,08	68 165	21 884	-67,90
RUSSIA FEDERATION	619 000	336 000	-45,72	632 912	309 637	-51,08
-ASAM BERLEMAK LAIN	312 809 951	303 001 134	-3,14	294 335 612	227 651 321	-22,66
JAPAN	1 580 020	1 598 777	1,19	2 459 719	1 801 713	-26,75
KOREA, REPUBLIC OF	12 512 120	23 680 756	89,26	11 260 281	15 324 732	36,10
TAIWAN	30 560	426 140	1 294,44	75 464	564 442	647,96
CHINA	78 288 206	54 547 599	-30,32	77 009 991	46 489 346	-39,63
THAILAND	1 751 830	5 400 139	208,26	2 081 178	6 519 154	213,24
SINGAPORE	40 903 344	56 300 504	37,64	34 256 580	35 635 332	4,02
PHILIPPINES	1 425 420	307 700	-78,41	1 870 490	362 728	-80,61
MALAYSIA	46 308 020	32 885 527	-28,99	43 908 404	27 922 104	-36,41

TABEL 5. PERKEMBANGAN EKSPOR INDONESIA MENURUT KOMODITI DAN NEGARA TUJUAN
JANUARI-FEBRUARI 2014 DAN 2015

KOMODITI / NEGARA TUJUAN	BERAT BERSIH (KG)		PERUB	NILAI FOB (US \$)		PERUB
	JAN-FEB 2014	JAN-FEB 2015	%	JAN-FEB 2014	JAN-FEB 2015	%
(1)	(2)	(3)	(4)	(5)	(6)	(7)
VIET NAM	42 241	6 000	-85,80	65 649	9 394	-85,69
INDIA	19 360 911	8 380 964	-56,71	18 714 378	7 316 954	-60,90
PAKISTAN	686 710	1 389 466	102,34	409 158	446 630	9,16
BANGLADESH	54 390	307 770	465,86	39 161	167 819	328,54
SRI LANKA	996 120	584 750	-41,30	1 029 474	553 313	-46,25
SAUDI ARABIA	1 469 130	487 500	-66,82	2 052 375	642 525	-68,69
ISRAEL	1 826 236	2 058 500	12,72	1 336 716	1 207 279	-9,68
JORDAN	28 800	28 800	0,00	38 016	35 482	-6,67
LEBANON	0	20 000	-	0	23 300	-
TURKEY	469 750	572 860	21,95	587 993	632 475	7,57
UNITED ARAB EMIRATES	129 600	2 160	-98,33	173 664	3 606	-97,92
EGYPT	1 807 273	1 008 411	-44,20	1 292 811	573 579	-55,63
TUNISIA	499 864	500 000	0,03	352 404	292 500	-17,00
SUDAN	462 000	0	-100,00	343 862	0	-100,00
TANZANIA, UNITED REP. OF	500 023	2 015 000	302,98	367 517	1 159 280	215,44
MADAGASCAR	451 725	549 260	21,59	333 139	313 925	-5,77
KENYA	2 547 130	2 324 000	-8,76	1 703 389	1 305 447	-23,36
MOZAMBIQUE	4 282 114	3 006 000	-29,80	3 104 269	1 704 850	-45,08
NIGERIA	0	634 550	-	0	342 657	-
SENEGAL	110 000	110 000	0,00	82 500	66 000	-20,00
GAMBIA	0	199 430	-	0	141 889	-
DJIBOUTI	631 900	1 224 640	93,80	566 374	996 849	76,01
SOUTH AFRICA	6 279 236	2 687 400	-57,20	4 707 591	1 838 124	-60,95
MALAWI	572 500	376 980	-34,15	432 723	295 309	-31,76
DEMOCRATIC REP. OF THE CONGO	15 000	0	-100,00	22 127	0	-100,00
AUSTRALIA	230 902	150 000	-35,04	360 751	171 862	-52,36
NEW ZEALAND	15 200	3 040	-80,00	24 168	3 648	-84,91
EAST TIMOR	0	80	-	0	70	-
UNITED STATES	13 446 359	13 649 996	1,51	17 539 558	14 169 648	-19,21
CANADA	89 990	38 146	-57,61	262 527	51 433	-80,41
MEXICO	384 330	48 200	-87,46	620 153	104 326	-83,18
ARGENTINA	62 000	192 000	209,68	93 108	197 490	112,11
BRAZIL	281 130	58 600	-79,16	333 387	98 599	-70,43
COLOMBIA	63 580	43 400	-31,74	100 072	55 117	-44,92
COSTA RICA	0	14 400	-	0	17 784	-
UNITED KINGDOM	24 000	0	-100,00	36 977	0	-100,00
NETHERLANDS	43 651 758	59 948 602	37,33	41 083 080	40 555 531	-1,28
FRANCE	251 900	361 440	43,49	543 378	560 972	3,24
GERMANY, FED. REP. OF	1 381 580	1 764 390	27,71	2 440 119	2 495 316	2,26
AUSTRIA	2 280	0	-100,00	3 785	0	-100,00
BELGIUM	123 860	154 500	24,74	288 453	402 148	39,42
DENMARK	7 250 211	0	-100,00	5 328 905	0	-100,00
SWEDEN	59 860	0	-100,00	89 431	0	-100,00
ITALY	139 420	2 159 560	1 448,96	193 089	1 288 594	567,36
SPAIN	19 311 418	20 475 837	6,03	14 289 740	12 527 335	-12,33
POLAND	0	305 360	-	0	245 761	-
BULGARIA	18 000	12 000	-33,33	27 534	16 950	-38,44
-ALAT LISTRIK	67 002 734	65 485 973	-2,26	1 049 514 176	934 040 917	-11,00
JAPAN	10 086 895	8 930 033	-11,47	199 260 744	167 541 132	-15,92
HONG KONG	1 448 798	1 168 658	-19,34	38 124 032	41 486 007	8,82
KOREA, REPUBLIC OF	665 389	597 395	-10,22	15 562 201	10 317 480	-33,70
TAIWAN	482 472	411 141	-14,78	11 960 917	14 837 012	24,05
CHINA	1 806 308	2 551 558	41,26	39 553 297	43 335 590	9,56
MACAU	167	0	-100,00	438	0	-100,00
PAPUA NEW GUINEA	837 185	870 876	4,02	1 687 167	1 918 283	13,70
THAILAND	3 684 836	3 652 655	-0,87	61 564 094	44 915 970	-27,04
SINGAPORE	8 278 967	8 385 535	1,29	310 754 502	257 637 433	-17,09
PHILIPPINES	2 355 108	1 831 725	-22,22	14 217 512	13 484 622	-5,15
MALAYSIA	3 500 975	3 028 537	-13,49	36 193 359	31 593 120	-12,71
MYANMAR	462 517	145 756	-68,49	2 726 793	565 268	-79,27
CAMBODIA	33	11 199	33 836,36	594	138 593	23 232,15
BRUNEI DARUSSALAM	191 057	85 759	-55,11	968 611	394 352	-59,29
LAO PEOPLE'S DEM. REP.	2	0	-100,00	24	0	-100,00
NEPAL	49	0	-100,00	2 926	0	-100,00
BHUTAN	0	99 291	-	0	318 115	-
VIET NAM	1 051 908	1 156 755	9,97	7 897 921	13 773 869	74,40
MALDIVES	3 878	7 876	103,09	44 365	32 675	-26,35
INDIA	2 134 620	1 173 026	-45,05	10 405 358	11 828 028	13,67
PAKISTAN	351 191	317 678	-9,54	990 684	772 131	-22,06
BANGLADESH	1 439 978	100 474	-93,02	2 626 675	306 177	-88,34
SRI LANKA	399 765	165 556	-58,59	1 194 503	1 203 993	0,79
AFGHANISTAN	9 000	87 458	871,76	102 000	291 403	185,69
IRAQ	4 089	18	-99,56	138 874	115	-99,92
IRAN (ISLAMIC REPUBLIC OF)	346 314	132 524	-61,73	1 196 708	450 830	-62,33
SAUDI ARABIA	798 412	982 495	23,06	2 893 683	3 254 383	12,47
ISRAEL	38	265	597,37	7 365	178 919	2 329,31

TABEL 5. PERKEMBANGAN EKSPOR INDONESIA MENURUT KOMODITI DAN NEGARA TUJUAN
JANUARI-FEBRUARI 2014 DAN 2015

KOMODITI / NEGARA TUJUAN	BERAT BERSIH (KG)		PERUB	NILAI FOB (US \$)		PERUB
	JAN-FEB 2014	JAN-FEB 2015	%	JAN-FEB 2014	JAN-FEB 2015	%
(1)	(2)	(3)	(4)	(5)	(6)	(7)
KUWAIT	21 124	208 864	888,75	67 092	681 528	915,81
JORDAN	19 599	4 231	-78,41	134 962	15 886	-88,23
LEBANON	46 247	32 402	-29,94	120 210	313 625	160,90
YEMEN	79 576	399 797	402,41	270 581	1 338 559	394,70
OMAN	84 040	166 992	98,71	407 517	503 028	23,44
SYRIA ARAB REPUBLIC	0	17 995	-	0	58 133	-
TURKEY	609 751	396 267	-35,01	4 833 682	4 055 540	-16,10
UNITED ARAB EMIRATES	2 031 367	1 926 273	-5,17	8 624 099	8 204 666	-4,86
QATAR	179 768	319 032	77,47	1 075 665	3 162 818	194,03
BAHRAIN	7 717	46 297	499,94	29 859	139 221	366,26
CYPRUS	35 529	0	-100,00	73 862	0	-100,00
EGYPT	202 806	405 502	99,95	790 912	1 741 849	120,23
LIBYAN ARAB JAMAHIRIYA	5 116	0	-100,00	25 182	0	-100,00
MOROCCO	8 730	0	-100,00	272 510	0	-100,00
TUNISIA	0	392	-	0	20 825	-
ALGERIA	14	0	-100,00	9	0	-100,00
SUDAN	1 412 789	1 571 557	11,24	3 426 465	3 147 627	-8,14
ERITREA	201 512	159 696	-20,75	312 000	292 520	-6,24
ETHIOPIA	201 681	209 096	3,68	710 698	570 902	-19,67
TANZANIA, UNITED REP. OF	151 108	147 975	-2,07	449 643	441 056	-1,91
SOMALIA	500	0	-100,00	32 000	0	-100,00
KENYA	152 868	20 218	-86,77	514 251	94 888	-81,55
REUNION	0	22 832	-	0	59 104	-
MOZAMBIQUE	0	10 714	-	0	78 706	-
EQUATORIAL GUINEA	22 881	46 064	101,32	43 249	104 895	142,54
TOGO	19 592	11 809	-39,73	60 726	47 761	-21,35
GHANA	59 424	13 475	-77,32	151 206	26 476	-82,49
LIBERIA	13	0	-100,00	39	0	-100,00
GUINEA	0	13 370	-	0	61 740	-
ANGOLA	307	20 331	6 522,48	35 230	54 058	53,44
CONGO	15	6 320	42 033,33	74	95 731	129 266,22
CAMEROON	88 275	48 384	-45,19	231 140	89 339	-61,35
NIGERIA	15 445	67 224	335,25	208 994	2 178 163	942,21
GABON	0	1	-	0	1 057	-
COTE D'IVOIRE	19 463	102	-99,48	53 779	6 500	-87,91
SENEGAL	120 235	24 083	-79,97	220 595	19 802	-91,02
MAURITANIA	175	0	-100,00	16 170	0	-100,00
BENIN	44 405	19 015	-57,18	110 940	56 756	-48,84
UGANDA	53 012	130 235	145,67	265 631	406 918	53,19
NIGER	113	0	-100,00	4 988	0	-100,00
DJIBOUTI	29 931	28 196	-5,80	88 655	83 203	-6,15
SAO TOME AND PRINCIPE	177	0	-100,00	1 542	0	-100,00
SOUTH AFRICA	214 975	369 377	71,82	5 606 972	2 395 786	-57,27
MALAWI	24 335	0	-100,00	75 843	0	-100,00
MAURITIUS	1 040	520	-50,00	11 770	6 009	-48,95
AUSTRALIA	1 333 776	1 533 443	14,97	13 567 084	14 162 713	4,39
NEW ZEALAND	468 388	946 634	102,10	3 126 313	10 059 911	221,78
NEW CALEDONIA	325	293	-9,85	3 282	3 192	-2,74
NORTHERN MARIANA ISLANDS	0	134	-	0	1 733	-
VANUATU	24 883	7 984	-67,91	72 402	15 868	-78,08
FIJI	21 592	31 766	47,12	72 715	99 066	36,24
KIRIBATI	0	900	-	0	4 164	-
SAMOA	20 396	37 063	81,72	173 860	292 096	68,01
SOLOMON ISLANDS	51 634	44 270	-14,26	145 950	127 837	-12,41
TONGA	0	25 574	-	0	60 881	-
EAST TIMOR	728 482	366 514	-49,69	1 140 289	552 213	-51,57
UNITED STATES	6 782 650	6 385 408	-5,86	109 166 073	87 946 346	-19,44
CANADA	422 213	281 010	-33,44	3 349 800	2 389 793	-28,66
MEXICO	157 325	339 754	115,96	2 218 133	3 116 895	40,52
GUATEMALA	47 932	62 288	29,95	95 251	89 217	-6,33
PANAMA	6 696	2 694	-59,77	125 711	50 495	-59,83
SURINAME	42 223	39 614	-6,18	140 265	115 819	-17,43
CHILE	296 060	276 580	-6,58	1 543 113	1 189 042	-22,95
VENEZUELA	0	7 770	-	0	45 870	-
ARGENTINA	164 287	234 237	42,58	1 521 367	1 310 848	-13,84
BRAZIL	1 069 087	621 514	-41,86	7 976 701	6 267 648	-21,43
COLOMBIA	163 741	165 000	0,77	700 314	652 286	-6,86
BOLIVIA	0	203 995	-	0	731 393	-
URUGUAY	1 704	5 605	228,93	24 578	55 663	126,47
PARAGUAY	13 757	22 262	61,82	46 665	72 260	54,85
ECUADOR	32 968	211 412	541,26	161 810	551 603	240,90
PERU	36 826	62 008	68,38	242 039	333 826	37,92
GUYANA	600	0	-100,00	45 594	0	-100,00
JAMAICA	451	928	105,76	10 547	23 202	119,99
PUERTO RICO	18	0	-100,00	7 720	0	-100,00
DOMINICAN REPUBLIC	1 338	13 412	902,39	3 899	42 328	985,61
COSTA RICA	2 267	4 834	113,23	12 544	21 320	69,96

TABEL 5. PERKEMBANGAN EKSPOR INDONESIA MENURUT KOMODITI DAN NEGARA TUJUAN
JANUARI-FEBRUARI 2014 DAN 2015

KOMODITI / NEGARA TUJUAN	BERAT BERSIH (KG)		PERUB	NILAI FOB (US \$)		PERUB
	JAN-FEB 2014	JAN-FEB 2015	%	JAN-FEB 2014	JAN-FEB 2015	%
(1)	(2)	(3)	(4)	(5)	(6)	(7)
FRENCH POLYNESIA	3 022	0	-100,00	14 399	0	-100,00
NETHERLANDS ANTILLES	6 115	195	-96,81	29 570	2 468	-91,65
UNITED KINGDOM	1 136 684	2 633 559	131,69	8 886 227	7 279 297	-18,08
NETHERLANDS	889 988	1 398 842	57,18	15 722 930	21 991 553	39,87
FRANCE	1 307 265	1 617 430	23,73	36 661 259	36 416 514	-0,67
GERMANY, FED. REP. OF	427 276	507 351	18,74	16 010 967	12 964 124	-19,03
AUSTRIA	82 509	63 457	-23,09	1 153 693	638 560	-44,65
BELGIUM	534 648	315 444	-41,00	3 283 017	2 294 267	-30,12
SWITZERLAND	14 662	12 472	-14,94	203 894	520 573	155,32
DENMARK	6 852	11 202	63,49	49 700	60 760	22,25
NORWAY	1 872	0	-100,00	137 881	0	-100,00
SWEDEN	58 644	3 935	-93,29	1 833 570	172 110	-90,61
FINLAND	2 379	3 218	35,27	173 138	221 108	27,71
IRELAND	5 006	4 386	-12,39	322 706	734 062	127,47
ITALY	760 105	579 480	-23,76	3 179 382	3 274 820	3,00
SPAIN	1 202 484	1 256 274	4,47	4 722 959	4 379 534	-7,27
PORTUGAL	54 207	7 002	-87,08	122 703	67 061	-45,35
GREECE	755 355	727 184	-3,73	1 985 023	1 382 761	-30,34
HUNGARY	398 616	383 803	-3,72	4 820 108	4 973 439	3,18
POLAND	408 659	734 659	79,77	7 945 927	7 733 829	-2,67
ROMANIA	949	7 816	723,60	21 778	115 743	431,47
BULGARIA	1 271	2 362	85,84	183 368	254 052	38,55
KAZAKHSTAN	0	6 989	-	0	272 034	-
TURKMENISTAN	0	24	-	0	1 663	-
UKRAINE	26 550	4 895	-81,56	262 364	224 754	-14,34
ESTONIA	0	7	-	0	435	-
MALTA	2 872	0	-100,00	17 681	0	-100,00
SLOVAKIA	13 504	58 378	332,30	484 582	1 606 535	231,53
SLOVENIA	15	0	-100,00	1 794	0	-100,00
CZECH REPUBLIC	229 008	292 929	27,91	2 324 378	3 086 647	32,79
RUSSIA FEDERATION	274 989	158 874	-42,23	3 831 054	1 854 239	-51,60
SERBIA	3	25	733,33	16	2 272	14 100,00
-DIODE TRANSISTOR	178 737	332 754	86,17	29 907 746	32 915 681	10,06
JAPAN	24 307	21 811	-10,27	7 779 564	13 040 157	67,62
HONG KONG	8 319	11 597	39,40	5 327 111	8 459 908	58,81
KOREA, REPUBLIC OF	268	431	60,82	71 869	143 659	99,89
TAIWAN	1 257	1 251	-0,48	573 029	290 524	-49,30
CHINA	8 218	4 098	-50,13	3 455 399	1 319 222	-61,82
THAILAND	961	34 055	3 443,70	18 502	993 760	5 271,10
SINGAPORE	104 100	61 013	-41,39	8 719 670	3 234 908	-62,90
PHILIPPINES	2 777	22 193	699,17	1 950 754	1 586 329	-18,68
MALAYSIA	468	3 554	659,40	57 884	79 971	38,16
MYANMAR	0	48	-	0	300	-
VIET NAM	0	1	-	0	472	-
INDIA	12 670	0	-100,00	20 200	0	-100,00
SRI LANKA	601	229	-61,90	6 543	6 044	-7,63
ISRAEL	2	0	-100,00	83	0	-100,00
JORDAN	21	0	-100,00	198	0	-100,00
AUSTRALIA	276	157 081	56 813,41	16 115	1 038 867	6 346,58
KIRIBATI	0	435	-	0	360	-
UNITED STATES	1 316	7 981	506,46	476 063	585 181	22,92
CANADA	14	27	92,86	6 352	7 841	23,44
MEXICO	0	7	-	0	1 307	-
ARGENTINA	845	0	-100,00	23 476	0	-100,00
UNITED KINGDOM	2 662	3 037	14,09	330 995	719 513	117,38
NETHERLANDS	917	1 081	17,88	322 540	231 901	-28,10
FRANCE	8	0	-100,00	791	0	-100,00
GERMANY, FED. REP. OF	869	2 766	218,30	623 872	1 124 236	80,20
AUSTRIA	2 311	1	-99,96	89 607	3 626	-95,95
SWITZERLAND	0	57	-	0	47 595	-
SPAIN	5 550	0	-100,00	37 129	0	-100,00
-AUDIO VISUAL	17 430 119	15 370 407	-11,82	509 705 781	415 866 901	-18,41
JAPAN	947 550	883 591	-6,75	24 797 936	21 147 031	-14,72
HONG KONG	162 470	228 187	40,45	12 103 194	7 522 378	-37,85
KOREA, REPUBLIC OF	769 611	806 603	4,81	41 596 044	47 114 529	13,27
TAIWAN	21 566	23 581	9,34	659 657	720 454	9,22
CHINA	510 507	337 262	-33,94	14 272 492	11 261 519	-21,10
MONGOLIA	700	0	-100,00	21 900	0	-100,00
MACAU	1 638	0	-100,00	39 979	0	-100,00
PAPUA NEW GUINEA	2 396	19 956	732,89	62 718	626 120	898,31
THAILAND	1 071 652	830 583	-22,50	18 010 656	15 440 887	-14,27
SINGAPORE	1 557 813	980 928	-37,03	67 080 772	31 478 401	-53,07
PHILIPPINES	379 077	125 342	-66,93	9 200 457	3 453 506	-62,46
MALAYSIA	445 197	457 853	2,84	12 269 280	11 645 732	-5,08
MYANMAR	30 260	69 543	129,82	1 000 142	1 369 645	36,95

TABEL 5. PERKEMBANGAN EKSPOR INDONESIA MENURUT KOMODITI DAN NEGARA TUJUAN
JANUARI-FEBRUARI 2014 DAN 2015

KOMODITI / NEGARA TUJUAN	BERAT BERSIH (KG)		PERUB	NILAI FOB (US \$)		PERUB
	JAN-FEB 2014	JAN-FEB 2015	%	JAN-FEB 2014	JAN-FEB 2015	%
(1)	(2)	(3)	(4)	(5)	(6)	(7)
CAMBODIA	0	18	-	0	333	-
BRUNEI DARUSSALAM	6 866	0	-100,00	125 825	0	-100,00
LAO PEOPLE'S DEM. REP.	0	95	-	0	680	-
NEPAL	25	6	-76,00	1 034	347	-66,44
VIET NAM	206 514	481 577	133,19	5 942 956	10 641 699	79,06
MALDIVES	3	0	-100,00	400	0	-100,00
INDIA	546 278	307 061	-43,79	16 814 433	7 377 820	-56,12
PAKISTAN	9 115	0	-100,00	65 923	0	-100,00
BANGLADESH	2 866	2 344	-18,21	117 804	86 944	-26,20
SRI LANKA	401 143	297 614	-25,81	3 418 652	4 862 608	42,24
AFGHANISTAN	2 290	0	-100,00	42 786	0	-100,00
IRAQ	8 485	10 360	22,10	117 590	242 220	105,99
IRAN (ISLAMIC REPUBLIC OF)	114 242	35 138	-69,24	1 062 925	558 073	-47,50
SAUDI ARABIA	68 031	15 358	-77,42	1 245 852	240 931	-80,66
ISRAEL	56 753	32 222	-43,22	1 634 867	1 131 666	-30,78
KUWAIT	10 263	6 503	-36,64	220 263	82 915	-62,36
JORDAN	9 907	2	-99,98	211 558	137	-99,94
LEBANON	12 200	13 996	14,72	304 936	266 451	-12,62
YEMEN	2 377	0	-100,00	96 811	0	-100,00
OMAN	3	567	18 800,00	80	11 481	14 251,25
TURKEY	77 685	42 277	-45,58	1 588 112	1 407 106	-11,40
UNITED ARAB EMIRATES	551 003	319 387	-42,04	12 706 626	12 211 701	-3,90
QATAR	10 524	764	-92,74	296 153	10 414	-96,48
EGYPT	70 589	132 131	87,18	756 882	1 119 431	47,90
LIBYAN ARAB JAMAHIRIYA	3 037	0	-100,00	48 013	0	-100,00
MOROCCO	5 188	7 226	39,28	77 160	107 681	39,56
TUNISIA	2 860	469	-83,60	50 700	48 151	-5,03
ALGERIA	5 880	2	-99,97	132 475	107	-99,92
SUDAN	0	10	-	0	113	-
TANZANIA, UNITED REP. OF	19 966	0	-100,00	288 100	0	-100,00
KENYA	42 664	14 310	-66,46	405 667	123 678	-69,51
TOGO	147	63	-57,14	722	353	-51,11
GHANA	7 425	3 184	-57,12	131 625	58 204	-55,78
LIBERIA	3 197	0	-100,00	49 439	0	-100,00
ANGOLA	4 611	837	-81,85	49 745	19 458	-60,88
CAMEROON	20	20	0,00	98	160	63,27
NIGERIA	52 222	31 594	-39,50	1 062 576	353 695	-66,71
GABON	0	17	-	0	1 582	-
COTE D'IVOIRE	7 445	7 445	0,00	131 835	99 183	-24,77
SENEGAL	320	0	-100,00	1 650	0	-100,00
BENIN	6 611	2 275	-65,59	89 078	31 400	-64,75
SEYCHELLES	2 438	0	-100,00	19 200	0	-100,00
UGANDA	4	30	650,00	30	100	233,33
DJIBOUTI	2 904	2 035	-29,92	44 906	13 037	-70,97
SAO TOME AND PRINCIPE	2 464	0	-100,00	2 140	0	-100,00
SOUTH AFRICA	61 946	26 984	-56,44	887 185	693 182	-21,87
ZIMBABWE	68	0	-100,00	1 500	0	-100,00
MAURITIUS	5 439	0	-100,00	145 430	0	-100,00
DEMOCRATIC REP. OF THE CONGO	4 455	0	-100,00	50 195	0	-100,00
AUSTRALIA	447 291	425 257	-4,93	11 447 971	14 607 679	27,60
NEW ZEALAND	84 599	81 187	-4,03	2 097 603	2 697 893	28,62
KIRIBATI	150	991	560,67	375	7 070	1 785,33
EAST TIMOR	157 076	137 179	-12,67	410 099	336 557	-17,93
UNITED STATES	3 420 402	3 979 704	16,35	98 018 167	91 680 370	-6,47
CANADA	168 677	94 973	-43,70	6 317 001	3 550 517	-43,79
MEXICO	247 252	222 683	-9,94	5 712 897	3 560 923	-37,67
GUATEMALA	0	6 755	-	0	123 375	-
HONDURAS	0	35	-	0	2 556	-
PANAMA	61 649	55 887	-9,35	1 608 635	1 443 090	-10,29
SURINAME	0	7 594	-	0	137 371	-
CHILE	31 564	28 191	-10,69	687 929	442 728	-35,64
VENEZUELA	0	11	-	0	164	-
ARGENTINA	64 137	72 890	13,65	1 847 315	793 259	-57,06
BRAZIL	255 090	150 800	-40,88	5 363 996	3 077 095	-42,63
COLOMBIA	21 035	16 124	-23,35	749 739	416 320	-44,47
BOLIVIA	0	8 709	-	0	237 823	-
URUGUAY	28 694	0	-100,00	1 015 846	0	-100,00
PARAGUAY	6 140	2 179	-64,51	178 400	59 513	-66,64
ECUADOR	26 097	3 148	-87,94	544 979	58 864	-89,20
PERU	20 962	23 070	10,06	707 716	571 258	-19,28
DOMINICAN REPUBLIC	0	35	-	0	2 767	-
COSTA RICA	18 282	72	-99,61	506 894	5 774	-98,86
FRENCH POLYNESIA	0	114	-	0	2 857	-
UNITED KINGDOM	408 202	207 138	-49,26	13 709 775	5 709 866	-58,35
NETHERLANDS	600 617	541 539	-9,84	23 716 606	28 076 302	18,38
FRANCE	453 344	391 060	-13,74	18 803 020	7 973 609	-57,59
GERMANY, FED. REP. OF	322 092	524 969	62,99	10 097 554	14 962 139	48,18

TABEL 5. PERKEMBANGAN EKSPOR INDONESIA MENURUT KOMODITI DAN NEGARA TUJUAN
JANUARI-FEBRUARI 2014 DAN 2015

KOMODITI / NEGARA TUJUAN	BERAT BERSIH (KG)		PERUB	NILAI FOB (US \$)		PERUB
	JAN-FEB 2014	JAN-FEB 2015	%	JAN-FEB 2014	JAN-FEB 2015	%
(1)	(2)	(3)	(4)	(5)	(6)	(7)
AUSTRIA	9 969	2 016	-79,78	383 683	37 674	-90,18
BELGIUM	438 323	403 378	-7,97	9 540 024	7 585 674	-20,49
SWITZERLAND	225	633	181,33	2 246	22 824	916,21
DENMARK	46 600	25 266	-45,78	416 121	294 608	-29,20
SWEDEN	136 458	64 640	-52,63	7 355 197	2 629 059	-64,26
FINLAND	44 355	11 806	-73,38	1 038 476	378 439	-63,56
IRELAND	1 750	0	-100,00	23 269	0	-100,00
ITALY	122 754	119 655	-2,52	2 890 918	2 828 800	-2,15
SPAIN	82 220	52 276	-36,42	1 814 962	1 326 722	-26,90
PORTUGAL	11 633	48 061	313,14	168 448	1 211 724	619,35
GREECE	115 770	36 028	-68,88	3 164 997	762 469	-75,91
HUNGARY	175 332	217 250	23,91	2 061 259	2 320 259	12,57
POLAND	365 250	382 471	4,71	12 517 003	12 306 462	-1,68
ROMANIA	149 884	101 882	-32,03	4 424 008	2 718 353	-38,55
BULGARIA	502	0	-100,00	6 721	0	-100,00
BELARUS	0	356	-	0	1 685	-
KAZAKHSTAN	12 617	5 089	-59,67	220 123	54 456	-75,26
UKRAINE	19 181	5 400	-71,85	227 939	65 304	-71,35
LITHUANIA	2 150	70	-96,74	66 525	1 000	-98,50
LATVIA	2 862	3 080	7,62	41 559	37 324	-10,19
ESTONIA	3 639	5 936	63,12	17 633	29 721	68,55
GEORGIA	8 320	0	-100,00	77 010	0	-100,00
SLOVAKIA	73 253	11 101	-84,85	953 638	213 370	-77,63
SLOVENIA	113	0	-100,00	379	0	-100,00
CZECH REPUBLIC	47 680	75 079	57,46	1 288 679	996 530	-22,67
RUSSIA FEDERATION	407 017	151 463	-62,79	5 905 283	3 154 876	-46,58
SERBIA	0	107 827	-	0	2 768 586	-
-FOTOGRAFI DAN OPTIK	5 162 125	916 598	-82,24	28 145 962	49 809 085	76,97
JAPAN	10 022	17 073	70,36	1 978 490	3 437 091	73,72
HONG KONG	128 401	96 223	-25,06	1 810 315	1 569 395	-13,31
KOREA, REPUBLIC OF	37 528	17 151	-54,30	1 260 949	308 277	-75,55
TAIWAN	238	345	44,96	58 960	59 778	1,39
CHINA	25 581	32 702	27,84	1 119 915	2 448 047	118,59
PAPUA NEW GUINEA	0	10	-	0	7	-
THAILAND	1 921	1 202	-37,43	147 752	88 161	-40,33
SINGAPORE	4 707 625	402 326	-91,45	13 406 529	15 837 523	18,13
PHILIPPINES	8 303	2 679	-67,73	227 075	251 301	10,67
MALAYSIA	1 745	1 210	-30,66	68 555	177 504	158,92
MYANMAR	124	80	-35,48	25 068	14 600	-41,76
VIET NAM	932	348	-62,66	125 351	13 754	-89,03
MALDIVES	0	7	-	0	2 710	-
INDIA	8 583	5 263	-38,68	187 499	99 296	-47,04
PAKISTAN	3 984	1 302	-67,32	53 731	33 078	-38,44
BANGLADESH	29	28	-3,45	2 000	1 856	-7,20
SRI LANKA	12	11	-8,33	985	958	-2,74
ISRAEL	603	54	-91,04	32 977	3 099	-90,60
LEBANON	0	29	-	0	4 101	-
TURKEY	12 965	0	-100,00	420 949	0	-100,00
UNITED ARAB EMIRATES	1 603	711	-55,65	10 517	12 495	18,81
CYPRUS	181	69	-61,88	16 658	6 188	-62,85
EGYPT	0	702	-	0	9 756	-
MOROCCO	762	840	10,24	17 127	45 276	164,35
SOUTH AFRICA	190	285	50,00	21 099	30 789	45,93
AUSTRALIA	115	703	511,30	30 934	37 276	20,50
NEW ZEALAND	0	1	-	0	454	-
EAST TIMOR	14 291	13 703	-4,11	35 970	17 964	-50,06
UNITED STATES	137 141	195 295	42,40	3 925 340	5 277 908	34,46
CANADA	47	159	238,30	4 695	5 612	19,53
MEXICO	3	0	-100,00	10	0	-100,00
CHILE	22	2 970	13 400,00	51	189 365	371 203,92
ARGENTINA	2 578	0	-100,00	116 595	0	-100,00
BRAZIL	5 055	5 195	2,77	102 685	134 612	31,09
COLOMBIA	8 816	44	-99,50	373 915	4 102	-98,90
ECUADOR	0	1 428	-	0	35 511	-
DOMINICAN REPUBLIC	743	430	-42,13	30 697	29 542	-3,76
COSTA RICA	652	0	-100,00	9 213	0	-100,00
UNITED KINGDOM	7 641	9 479	24,05	171 045	216 807	26,75
NETHERLANDS	2 183	1 347	-38,30	157 303	121 919	-22,49
FRANCE	1 087	3 781	247,84	67 598	220 112	225,62
GERMANY, FED. REP. OF	6 740	7 459	10,67	575 544	685 787	19,15
AUSTRIA	0	10	-	0	700	-
BELGIUM	3	87	2 800,00	1 001	34 755	3 372,03
SWITZERLAND	287	46 903	16 242,51	8 092	12 518 476	154 601,88
NORWAY	140	0	-100,00	38 695	0	-100,00
SWEDEN	0	1	-	0	8	-
FINLAND	0	5	-	0	211	-

TABEL 5. PERKEMBANGAN EKSPOR INDONESIA MENURUT KOMODITI DAN NEGARA TUJUAN
JANUARI-FEBRUARI 2014 DAN 2015

KOMODITI / NEGARA TUJUAN	BERAT BERSIH (KG)		PERUB	NILAI FOB (US \$)		PERUB
	JAN-FEB 2014	JAN-FEB 2015	%	JAN-FEB 2014	JAN-FEB 2015	%
(1)	(2)	(3)	(4)	(5)	(6)	(7)
IRELAND	121	694	473,55	39 112	188 305	381,45
ITALY	17 731	20 366	14,86	442 978	565 076	27,56
SPAIN	61	530	768,85	116 973	38 215	-67,33
PORTUGAL	0	2 452	-	0	37 818	-
HUNGARY	1 398	1 724	23,32	120 041	123 965	3,27
POLAND	1 826	20 099	1 000,71	657 115	4 809 418	631,90
ROMANIA	0	7	-	0	429	-
UKRAINE	152	0	-100,00	21 312	0	-100,00
LATVIA	1	0	-100,00	18	0	-100,00
ESTONIA	0	32	-	0	3 428	-
SLOVAKIA	25	17	-32,00	1 678	960	-42,79
CZECH REPUBLIC	1 293	837	-35,27	58 990	38 280	-35,11
RUSSIA FEDERATION	641	190	-70,36	45 861	17 030	-62,87
-ALAT UKUR	94 000	99 839	6,21	5 954 654	2 764 827	-53,57
JAPAN	256	199	-22,27	28 840	8 668	-69,94
HONG KONG	7 196	142	-98,03	17 540	38 491	119,45
KOREA, REPUBLIC OF	0	124	-	0	31 710	-
TAIWAN	0	19	-	0	99	-
CHINA	14	175	1 150,00	1 489	733	-50,77
THAILAND	8 739	155	-98,23	91 098	2 198	-97,59
SINGAPORE	27 257	91 134	234,35	1 073 806	1 836 862	71,06
PHILIPPINES	0	66	-	0	34 021	-
MALAYSIA	5 432	506	-90,68	292 273	509 658	74,38
MYANMAR	5	0	-100,00	2 530	0	-100,00
BRUNEI DARUSSALAM	2 992	0	-100,00	919 286	0	-100,00
VIET NAM	308	0	-100,00	48 630	0	-100,00
INDIA	3	6	100,00	1 493	360	-75,89
IRAQ	2	0	-100,00	559	0	-100,00
SAUDI ARABIA	163	1	-99,39	25 894	574	-97,78
KUWAIT	0	3	-	0	3 461	-
OMAN	0	1	-	0	11	-
TURKEY	0	30	-	0	10	-
UNITED ARAB EMIRATES	7 126	100	-98,60	870 584	7 287	-99,16
QATAR	1	0	-100,00	165	0	-100,00
EGYPT	2	0	-100,00	3 130	0	-100,00
MOZAMBIQUE	150	0	-100,00	2 322	0	-100,00
TOGO	30	0	-100,00	34	0	-100,00
CAMEROON	185	0	-100,00	178 975	0	-100,00
NIGERIA	900	0	-100,00	25 843	0	-100,00
GABON	0	2	-	0	676	-
MAURITANIA	342	0	-100,00	10 832	0	-100,00
SOUTH AFRICA	900	0	-100,00	935 780	0	-100,00
AUSTRALIA	418	109	-73,92	27 685	10 015	-63,83
NEW ZEALAND	4	0	-100,00	105	0	-100,00
EAST TIMOR	3 968	0	-100,00	1 491	0	-100,00
UNITED STATES	20 070	4 404	-78,06	936 694	104 447	-88,85
CANADA	182	1	-99,45	79 612	100	-99,87
GUATEMALA	0	6	-	0	10	-
ARGENTINA	0	2	-	0	383	-
ECUADOR	17	0	-100,00	126	0	-100,00
PERU	1	0	-100,00	55	0	-100,00
UNITED KINGDOM	234	65	-72,22	62 596	41 338	-33,96
NETHERLANDS	148	9	-93,92	17 052	200	-98,83
FRANCE	1 036	1 065	2,80	45 466	91 950	102,24
GERMANY, FED. REP. OF	1 579	1 248	-20,96	49 725	33 102	-33,43
AUSTRIA	68	0	-100,00	178	0	-100,00
BELGIUM	1 075	0	-100,00	121 069	0	-100,00
NORWAY	653	1	-99,85	1 973	355	-82,01
ITALY	401	10	-97,51	19 156	1 862	-90,28
POLAND	2 087	133	-93,63	39 128	5 458	-86,05
ROMANIA	0	14	-	0	588	-
KAZAKHSTAN	14	108	671,43	8 047	60	-99,25
SLOVAKIA	15	0	-100,00	1 349	0	-100,00
RUSSIA FEDERATION	27	1	-96,30	12 044	140	-98,84
-LONCENG, ARLOJI DAN BAGIANNY.	1 297 756	932 505	-28,14	60 881 481	31 444 944	-48,35
JAPAN	33 879	42 860	26,51	6 113 654	5 990 910	-2,01
HONG KONG	75 082	37 931	-49,48	1 098 149	612 933	-44,18
KOREA, REPUBLIC OF	9 002	20 082	123,08	139 321	684 952	391,64
TAIWAN	113 010	206 073	82,35	1 296 605	2 015 527	55,45
CHINA	32 127	18 068	-43,76	2 714 722	708 893	-73,89
MACAU	780	1 521	95,00	19 470	52 255	168,39
PAPUA NEW GUINEA	358	0	-100,00	10 055	0	-100,00
THAILAND	95 731	155 030	61,94	2 221 491	3 435 447	54,65
SINGAPORE	446 312	92 329	-79,31	32 747 260	2 632 120	-91,96
PHILIPPINES	8 587	10 938	27,38	263 396	253 765	-3,66

TABEL 5. PERKEMBANGAN EKSPOR INDONESIA MENURUT KOMODITI DAN NEGARA TUJUAN
JANUARI-FEBRUARI 2014 DAN 2015

KOMODITI / NEGARA TUJUAN	BERAT BERSIH (KG)		PERUB	NILAI FOB (US \$)		PERUB
	JAN-FEB 2014	JAN-FEB 2015	%	JAN-FEB 2014	JAN-FEB 2015	%
(1)	(2)	(3)	(4)	(5)	(6)	(7)
MALAYSIA	58 891	30 410	-48,36	1 624 360	1 706 878	5,08
MYANMAR	34 067	4 146	-87,83	239 919	136 727	-43,01
CAMBODIA	0	2 392	-	0	36 000	-
BRUNEI DARUSSALAM	0	95	-	0	4 323	-
LAO PEOPLE'S DEM. REP.	43	46	6,98	207	6 912	3 239,13
VIET NAM	60 599	51 637	-14,79	1 037 492	732 621	-29,39
MALDIVES	0	76	-	0	608	-
INDIA	12 564	33 758	168,69	1 644 483	1 257 160	-23,55
PAKISTAN	17	0	-100,00	2 044	0	-100,00
BANGLADESH	0	20	-	0	200	-
SRI LANKA	426	1 490	249,77	5 678	20 926	268,55
IRAQ	2	0	-100,00	2 735	0	-100,00
IRAN (ISLAMIC REPUBLIC OF)	333	285	-14,41	7 347	2 560	-65,16
SAUDI ARABIA	418	4	-99,04	73 125	589	-99,19
JORDAN	800	800	0,00	18 500	18 500	0,00
YEMEN	1	0	-100,00	475	0	-100,00
OMAN	0	2	-	0	30	-
TURKEY	0	511	-	0	87 476	-
UNITED ARAB EMIRATES	182	315	73,08	18 416	22 969	24,72
EGYPT	14	29	107,14	2 012	530	-73,66
LIBYAN ARAB JAMAHIRIYA	1	0	-100,00	2 762	0	-100,00
MOROCCO	39 146	26 248	-32,95	882 657	376 295	-57,37
KENYA	200	62	-69,00	880	2 784	216,36
TOGO	0	20 550	-	0	219 362	-
ANGOLA	0	1	-	0	91	-
CAMEROON	8 740	5 200	-40,50	358 408	164 254	-54,17
NIGERIA	1 076	0	-100,00	2 784	0	-100,00
COTE D'IVOIRE	70 563	45 210	-35,93	909 334	431 375	-52,56
SENEGAL	29 349	0	-100,00	202 585	0	-100,00
MAURITANIA	42	0	-100,00	3 875	0	-100,00
BURKINA FASO	0	4 962	-	0	75 578	-
SOUTH AFRICA	16 614	16 546	-0,41	86 140	74 111	-13,96
AUSTRALIA	14 777	11 869	-19,68	627 036	527 506	-15,87
NEW ZEALAND	394	0	-100,00	13 956	0	-100,00
GUAM	170	0	-100,00	3 700	0	-100,00
BRITISH INDIAN OCEAN TERRITORY	0	200	-	0	47 000	-
KIRIBATI	0	28	-	0	105	-
EAST TIMOR	2 900	8 412	190,07	23 870	186 596	681,72
UNITED STATES	27 913	17 673	-36,69	2 032 986	3 752 729	84,59
CANADA	2 310	69	-97,01	129 996	16 239	-87,51
MEXICO	113	329	191,15	2 605	20 845	700,19
GUATEMALA	2 500	11 725	369,00	46 500	173 250	272,58
PANAMA	0	985	-	0	4 985	-
CHILE	8 100	1 640	-79,75	163 810	37 425	-77,15
ARGENTINA	499	4 796	861,12	29 265	150 868	415,52
BRAZIL	2 176	802	-63,14	288 258	125 668	-56,40
COLOMBIA	3	0	-100,00	164	0	-100,00
UNITED KINGDOM	1 877	1 883	0,32	128 324	159 254	24,10
NETHERLANDS	1 562	1 467	-6,08	30 314	79 285	161,55
FRANCE	43 995	21 278	-51,64	1 552 152	658 254	-57,59
GERMANY, FED. REP. OF	31 147	7 100	-77,20	462 651	905 342	95,69
AUSTRIA	0	18	-	0	7 951	-
BELGIUM	71	196	176,06	4 633	22 493	385,50
SWITZERLAND	2 600	9	-99,65	134 796	3 300	-97,55
DENMARK	253	0	-100,00	21 195	0	-100,00
SWEDEN	153	770	403,27	65 261	29 314	-55,08
FINLAND	837	53	-93,67	15 939	18 899	18,57
IRELAND	1 371	1 583	15,46	931 895	1 519 760	63,08
ITALY	12	473	3 841,67	1 363	64 387	4 623,92
SPAIN	401	10	-97,51	2 233	876	-60,77
GREECE	0	1	-	0	98	-
HUNGARY	108	2 256	1 988,89	3 062	72 053	2 253,14
POLAND	2 544	7 248	184,91	408 100	1 094 750	168,26
AZERBAIJAN	14	0	-100,00	7 076	0	-100,00
RUSSIA FEDERATION	0	5	-	0	51	-
-COKLAT OLAHAN	45 344 842	43 031 065	-5,10	164 364 348	175 093 537	6,53
JAPAN	1 200 275	908 685	-24,29	6 507 670	5 377 365	-17,37
HONG KONG	51 973	20 174	-61,18	191 080	76 138	-60,15
KOREA, REPUBLIC OF	214 490	254 770	18,78	544 527	721 151	32,44
TAIWAN	57 520	83 762	45,62	154 594	172 461	11,56
CHINA	1 846 434	2 290 190	24,03	3 552 008	6 228 356	75,35
PAPUA NEW GUINEA	0	156	-	0	495	-
THAILAND	2 540 396	1 147 590	-54,83	6 823 210	2 678 605	-60,74
SINGAPORE	393 252	398 948	1,45	1 941 712	1 999 428	2,97
PHILIPPINES	1 233 610	995 783	-19,28	3 827 522	3 367 018	-12,03
MALAYSIA	11 513 586	9 463 651	-17,80	36 800 827	31 062 396	-15,59

TABEL 5. PERKEMBANGAN EKSPOR INDONESIA MENURUT KOMODITI DAN NEGARA TUJUAN
JANUARI-FEBRUARI 2014 DAN 2015

KOMODITI / NEGARA TUJUAN	BERAT BERSIH (KG)		PERUB	NILAI FOB (US \$)		PERUB
	JAN-FEB 2014	JAN-FEB 2015	%	JAN-FEB 2014	JAN-FEB 2015	%
(1)	(2)	(3)	(4)	(5)	(6)	(7)
MYANMAR	14 550	6 916	-52,47	43 954	22 063	-49,80
CAMBODIA	4 154	28 826	593,93	20 315	53 642	164,05
BRUNEI DARUSSALAM	8 720	34 317	293,54	25 259	93 972	272,03
VIET NAM	94 289	68 772	-27,06	188 588	180 786	-4,14
MALDIVES	6 180	6 235	0,89	26 803	32 407	20,91
INDIA	990 256	2 197 709	121,93	3 570 767	8 805 130	146,59
PAKISTAN	45 000	401 542	792,32	109 550	1 237 132	1 029,29
BANGLADESH	62 879	48 815	-22,37	212 348	129 683	-38,93
SRI LANKA	18 000	15 000	-16,67	32 200	30 610	-4,94
IRAN (ISLAMIC REPUBLIC OF)	55 576	100 000	79,93	93 026	150 000	61,25
SAUDI ARABIA	139 923	67 394	-51,83	456 243	203 366	-55,43
KUWAIT	53 969	64 282	19,11	182 967	171 199	-6,43
JORDAN	4 844	0	-100,00	17 948	0	-100,00
LEBANON	29 140	32 000	9,81	45 176	177 399	292,68
YEMEN	193 646	133 140	-31,25	447 159	259 325	-42,01
OMAN	0	14 000	-	0	26 206	-
TURKEY	265 000	150 000	-43,40	753 705	242 812	-67,78
UNITED ARAB EMIRATES	653 720	444 961	-31,93	2 696 767	2 210 941	-18,02
QATAR	5 623	0	-100,00	17 564	0	-100,00
BAHRAIN	11 376	27 108	138,29	35 550	83 890	135,98
EGYPT	95 200	355 430	273,35	131 653	1 634 774	1 141,73
MOROCCO	14 000	28 000	100,00	28 420	51 734	82,03
ETHIOPIA	0	10 079	-	0	29 243	-
TANZANIA, UNITED REP. OF	19 680	19 160	-2,64	43 195	41 156	-4,72
MADAGASCAR	33 848	22 500	-33,53	42 952	8 775	-79,57
KENYA	0	25 000	-	0	65 250	-
MOZAMBIQUE	1	0	-100,00	4 400	0	-100,00
CAMEROON	14 000	14 544	3,89	22 820	42 743	87,30
NIGERIA	299 144	29 160	-90,25	810 250	70 470	-91,30
MAURITANIA	9 590	0	-100,00	26 715	0	-100,00
BENIN	153 600	25 600	-83,33	382 000	64 000	-83,25
SOUTH AFRICA	916 918	736 840	-19,64	2 428 127	3 693 295	52,10
MAURITIUS	1 768	1 250	-29,30	5 994	2 700	-54,95
AUSTRALIA	1 446 031	1 238 748	-14,33	5 336 155	5 668 934	6,24
NEW ZEALAND	279 027	217 392	-22,09	1 079 822	965 771	-10,56
VANUATU	980	0	-100,00	15 120	0	-100,00
AMERICAN SAMOA	32	0	-100,00	910	0	-100,00
FIJI	31 183	10 080	-67,67	106 151	32 200	-69,67
SAMOA	267	0	-100,00	1 032	0	-100,00
SOLOMON ISLANDS	1 890	2 810	48,68	8 065	8 040	-0,31
EAST TIMOR	23 813	37 142	55,97	46 867	28 999	-38,12
UNITED STATES	8 400 411	6 392 024	-23,91	44 839 772	39 009 393	-13,00
CANADA	23	340 360	1 479 726,09	149	2 215 285	1 486 668,46
MEXICO	613 000	420 000	-31,48	2 626 806	2 277 324	-13,30
GUATEMALA	0	30 000	-	0	63 186	-
CHILE	14 000	0	-100,00	24 227	0	-100,00
ARGENTINA	125 000	150 000	20,00	256 250	312 000	21,76
BRAZIL	600 000	1 389 725	131,62	1 229 626	2 821 993	129,50
URUGUAY	460 000	0	-100,00	829 847	0	-100,00
UNITED KINGDOM	60 005	25	-99,96	300 349	750	-99,75
NETHERLANDS	856 924	2 515 200	193,51	2 201 953	12 416 636	463,89
FRANCE	580 000	1 220 018	110,35	2 996 134	7 861 044	162,37
GERMANY, FED. REP. OF	4 761 244	4 336 457	-8,92	18 505 993	15 040 225	-18,73
BELGIUM	150	1 100 103	733 302,00	9 555	1 655 687	17 227,96
DENMARK	5 000	0	-100,00	8 185	0	-100,00
NORWAY	0	24	-	0	427	-
FINLAND	24 091	23 000	-4,53	42 131	48 300	14,64
ITALY	700	0	-100,00	28	0	-100,00
SPAIN	1 902 000	609 500	-67,95	2 913 884	1 257 523	-56,84
GREECE	70 000	84 068	20,10	189 328	159 638	-15,68
HUNGARY	33 000	25 000	-24,24	48 975	42 254	-13,72
POLAND	0	34 000	-	0	34 658	-
UKRAINE	11 700	128 000	994,02	23 166	216 248	833,47
LATVIA	17 000	17 000	0,00	17 850	19 125	7,14
ESTONIA	940 000	717 000	-23,72	4 858 938	4 368 071	-10,10
CROATIA	17 000	0	-100,00	22 100	0	-100,00
SLOVENIA	104 000	0	-100,00	180 700	0	-100,00
CZECH REPUBLIC	41	0	-100,00	617	0	-100,00
RUSSIA FEDERATION	700 200	1 321 100	88,67	2 398 098	7 071 710	194,89
-GULA TETES	198 888 157	9 591 587	-95,18	22 260 675	1 107 344	-95,03
JAPAN	7	0	-100,00	3	0	-100,00
HONG KONG	4 063	709	-82,55	3 066	890	-70,97
KOREA, REPUBLIC OF	103 242 150	9 036 990	-91,25	11 212 609	994 069	-91,13
TAIWAN	32 357 500	0	-100,00	3 696 626	0	-100,00
CHINA	10	0	-100,00	26	0	-100,00
THAILAND	6 599 383	0	-100,00	725 932	0	-100,00

TABEL 5. PERKEMBANGAN EKSPOR INDONESIA MENURUT KOMODITI DAN NEGARA TUJUAN
JANUARI-FEBRUARI 2014 DAN 2015

KOMODITI / NEGARA TUJUAN	BERAT BERSIH (KG)		PERUB	NILAI FOB (US \$)		PERUB
	JAN-FEB 2014	JAN-FEB 2015	%	JAN-FEB 2014	JAN-FEB 2015	%
(1)	(2)	(3)	(4)	(5)	(6)	(7)
SINGAPORE	4 375	166	-96,21	10 076	12	-99,88
PHILIPPINES	15 642 140	0	-100,00	1 669 214	0	-100,00
VIET NAM	5 403 397	0	-100,00	594 374	0	-100,00
MOZAMBIQUE	10 800	10 800	0,00	52 650	52 650	0,00
SENEGAL	10 800	0	-100,00	52 650	0	-100,00
UGANDA	12 030	0	-100,00	92 058	0	-100,00
SOUTH AFRICA	10 000 000	0	-100,00	1 100 000	0	-100,00
AUSTRALIA	23 115	0	-100,00	57 320	0	-100,00
NEW ZEALAND	3 064 220	542 920	-82,28	318 424	59 721	-81,24
NETHERLANDS	6 014 162	0	-100,00	703 893	0	-100,00
BELGIUM	5	2	-60,00	4	2	-50,00
SPAIN	16 500 000	0	-100,00	1 971 750	0	-100,00
-KERUPUK UDANG	1 531 888	1 207 569	-21,17	3 767 758	3 169 234	-15,89
JAPAN	0	610	-	0	2 464	-
HONG KONG	18 736	20 280	8,24	51 300	82 926	61,65
KOREA, REPUBLIC OF	163 272	101 164	-38,04	358 972	227 402	-36,65
TAIWAN	29 092	25 378	-12,77	72 914	90 139	23,62
CHINA	56 931	56 005	-1,63	167 915	161 442	-3,85
SINGAPORE	39 117	22 332	-42,91	76 644	23 502	-69,34
PHILIPPINES	108	0	-100,00	1 171	0	-100,00
MALAYSIA	58 141	71 554	23,07	23 069	57 161	147,78
BRUNEI DARUSSALAM	17	0	-100,00	17	0	-100,00
SAUDI ARABIA	21 240	33 626	58,31	27 709	86 412	211,86
UNITED ARAB EMIRATES	198	0	-100,00	254	0	-100,00
AUSTRALIA	573	0	-100,00	3 468	0	-100,00
EAST TIMOR	2 378	1 940	-18,42	336	1 832	445,24
UNITED STATES	28 680	31 159	8,64	113 380	116 094	2,39
UNITED KINGDOM	279 511	122 678	-56,11	709 133	350 618	-50,56
NETHERLANDS	706 867	629 569	-10,94	1 729 822	1 721 191	-0,50
FRANCE	15 536	61 173	293,75	36 976	158 108	327,60
GERMANY, FED. REP. OF	95 955	14 565	-84,82	345 422	44 027	-87,25
SPAIN	15 536	15 536	0,00	49 256	45 916	-6,78
-BUAH/SAYURAN OLAHAN	133 265 396	149 323 899	12,05	87 067 560	106 497 636	22,32
JAPAN	1 928 910	2 566 264	33,04	1 948 391	3 119 327	60,10
HONG KONG	254 321	119 217	-53,12	412 618	234 982	-43,05
KOREA, REPUBLIC OF	412 404	744 841	80,61	644 182	885 185	37,41
TAIWAN	151 749	222 188	46,42	426 435	582 348	36,56
CHINA	9 371 448	30 298 131	223,30	3 011 612	7 981 554	165,03
PAPUA NEW GUINEA	0	7 800	-	0	44 005	-
THAILAND	21 248 472	13 506 337	-36,44	5 242 755	2 939 983	-43,92
SINGAPORE	4 002 173	4 395 446	9,83	4 000 635	4 672 153	16,79
PHILIPPINES	5 031 187	4 280 345	-14,92	3 499 294	2 385 567	-31,83
MALAYSIA	41 997 734	36 202 860	-13,80	5 633 835	4 302 732	-23,63
CAMBODIA	0	3 432	-	0	1 008	-
BRUNEI DARUSSALAM	21 836	20 398	-6,59	77 351	61 770	-20,14
VIET NAM	5 079 847	12 315 066	142,43	5 929 856	15 615 685	163,34
MALDIVES	26 289	0	-100,00	29 814	0	-100,00
INDIA	9 546 099	7 220 384	-24,36	11 058 940	9 248 790	-16,37
PAKISTAN	726 786	389 400	-46,42	214 760	464 205	116,15
BANGLADESH	863 756	1 405 555	62,73	831 489	1 360 470	63,62
SRI LANKA	34 126	0	-100,00	42 466	0	-100,00
IRAQ	0	4 980	-	0	4 415	-
IRAN (ISLAMIC REPUBLIC OF)	0	28 000	-	0	15 600	-
SAUDI ARABIA	466 399	745 826	59,91	729 154	1 196 129	64,04
ISRAEL	360 600	287 299	-20,33	409 391	386 195	-5,67
KUWAIT	59 024	110 917	87,92	107 362	202 354	88,48
JORDAN	71 895	212 544	195,63	260 647	444 948	70,71
LEBANON	23 550	14 755	-37,35	7 121	131 840	1 751,43
OMAN	0	52 006	-	0	87 621	-
SYRIA ARAB REPUBLIC	14 500	0	-100,00	119 790	0	-100,00
TURKEY	400 825	984 700	145,67	901 514	1 920 041	112,98
UNITED ARAB EMIRATES	467 401	548 517	17,35	1 210 360	724 112	-40,17
QATAR	12 288	52 431	326,68	28 181	102 314	263,06
BAHRAIN	36 402	86 388	137,32	71 899	162 639	126,20
CYPRUS	12 000	0	-100,00	26 380	0	-100,00
EGYPT	51 640	400 155	674,89	46 000	662 545	1 340,32
LIBYAN ARAB JAMAHIRIYA	52 788	26 000	-50,75	39 253	46 800	19,23
MOROCCO	0	50 000	-	0	76 415	-
TUNISIA	16 828	16 783	-0,27	127 242	137 178	7,81
ALGERIA	0	25 000	-	0	45 000	-
SUDAN	52 006	51 005	-1,92	126 244	108 953	-13,70
MADAGASCAR	0	12 000	-	0	52 500	-
SOMALIA	29 355	9 599	-67,30	140 700	41 706	-70,36
KENYA	0	12 500	-	0	25 000	-
MOZAMBIQUE	0	36 525	-	0	95 500	-

TABEL 5. PERKEMBANGAN EKSPOR INDONESIA MENURUT KOMODITI DAN NEGARA TUJUAN
JANUARI-FEBRUARI 2014 DAN 2015

KOMODITI / NEGARA TUJUAN	BERAT BERSIH (KG)		PERUB	NILAI FOB (US \$)		PERUB
	JAN-FEB 2014	JAN-FEB 2015	%	JAN-FEB 2014	JAN-FEB 2015	%
(1)	(2)	(3)	(4)	(5)	(6)	(7)
ANGOLA	26 000	71 250	174,04	54 600	107 760	97,36
NIGERIA	16 700	112 550	573,95	13 602	424 967	3 024,30
MAURITANIA	540	0	-100,00	2 460	0	-100,00
BENIN	14 740	0	-100,00	5 148	0	-100,00
GAMBIA	0	11 520	-	0	50 400	-
SOUTH AFRICA	138 455	120 660	-12,85	265 323	204 619	-22,88
MAURITIUS	0	1 200	-	0	12 960	-
AUSTRALIA	930 188	1 482 524	59,38	1 327 390	2 938 871	121,40
NEW ZEALAND	113 958	324 477	184,73	207 657	805 287	287,80
VANUATU	0	56	-	0	296	-
FIJI	1 800	0	-100,00	1 650	0	-100,00
SOLOMON ISLANDS	0	271	-	0	2 198	-
CHRISTMAS ISLANDS	72	0	-100,00	202	0	-100,00
EAST TIMOR	31 541	50 703	60,75	17 182	32 485	89,06
UNITED STATES	9 478 224	10 116 500	6,73	10 408 845	12 531 564	20,39
CANADA	299 137	360 667	20,57	939 434	696 361	-25,87
MEXICO	341 657	785 588	129,93	287 156	711 782	147,87
PANAMA	16 945	16 986	0,24	19 843	22 300	12,38
CHILE	121 590	306 660	152,21	114 763	381 463	232,39
ARGENTINA	1 540 574	1 241 310	-19,43	1 613 469	1 372 348	-14,94
BRAZIL	1 796 000	679 200	-62,18	3 853 931	1 248 200	-67,61
COLOMBIA	17 628	0	-100,00	19 630	0	-100,00
BOLIVIA	18 360	0	-100,00	16 200	0	-100,00
URUGUAY	258 076	53 698	-79,19	446 580	63 450	-85,79
PARAGUAY	0	26 000	-	0	44 200	-
PERU	17 690	29 729	68,06	17 160	42 068	145,15
PUERTO RICO	35 411	52 679	48,76	29 981	58 944	96,60
DOMINICAN REPUBLIC	12 500	50 000	300,00	14 371	49 000	240,96
COSTA RICA	52 000	52 000	0,00	124 100	100 750	-18,82
MARTINIQUE	18 000	0	-100,00	23 271	0	-100,00
UNITED KINGDOM	646 060	482 508	-25,32	1 181 152	795 065	-32,69
NETHERLANDS	3 796 704	2 660 544	-29,92	4 640 827	5 989 138	29,05
FRANCE	262 138	397 173	51,51	259 057	677 174	161,40
GERMANY, FED. REP. OF	1 577 204	2 612 757	65,66	2 104 833	3 470 727	64,89
AUSTRIA	35 510	48 490	36,55	38 430	67 335	75,21
BELGIUM	389 019	809 345	108,05	688 171	1 393 596	102,51
SWITZERLAND	119 176	14 710	-87,66	149 793	24 300	-83,78
DENMARK	355 819	267 396	-24,85	333 202	317 505	-4,71
NORWAY	219 731	291 941	32,86	294 847	467 711	58,63
SWEDEN	438 898	265 020	-39,62	450 325	390 770	-13,22
FINLAND	787 617	1 388 721	76,32	818 112	1 600 990	95,69
ITALY	818 158	1 023 131	25,05	1 126 791	1 335 701	18,54
SPAIN	1 992 437	2 851 007	43,09	2 461 179	3 182 222	29,30
PORTUGAL	77 000	114 625	48,86	140 072	194 047	38,53
GREECE	172 800	245 360	41,99	189 742	326 451	72,05
HUNGARY	130 768	42 712	-67,34	138 250	67 370	-51,27
POLAND	1 193 263	697 413	-41,55	1 426 448	1 055 367	-26,01
ROMANIA	13 221	35 256	166,67	16 250	34 840	114,40
BULGARIA	0	32 250	-	0	43 900	-
ARMENIA	12 500	0	-100,00	27 875	0	-100,00
BELARUS	9 000	0	-100,00	20 857	0	-100,00
KAZAKHSTAN	0	26 000	-	0	36 040	-
UKRAINE	240 790	98 000	-59,30	461 001	179 110	-61,15
LITHUANIA	111 678	30 628	-72,57	127 257	42 240	-66,81
LATVIA	0	13 000	-	0	26 520	-
CROATIA	0	138 700	-	0	195 821	-
SLOVAKIA	88 140	105 768	20,00	70 850	99 840	40,92
SLOVENIA	181 500	179 500	-1,10	350 065	347 004	-0,87
CZECH REPUBLIC	168 660	224 431	33,07	167 733	275 428	64,21
RUSSIA FEDERATION	1 305 181	815 691	-37,50	2 204 822	1 389 582	-36,98
-MINUMAN OLAHAN	28 548 576	32 270 127	13,04	19 831 031	23 019 738	16,08
JAPAN	1 701 634	940 558	-44,73	1 798 244	997 976	-44,50
HONG KONG	1 361 459	566 964	-58,36	1 100 793	565 324	-48,64
KOREA, REPUBLIC OF	52 162	49 906	-4,32	108 356	109 972	1,49
TAIWAN	235 420	194 145	-17,53	266 451	316 025	18,61
CHINA	6 600	582 249	8 721,95	134 590	502 360	273,25
MACAU	43 750	21 852	-50,05	55 013	14 730	-73,22
PAPUA NEW GUINEA	733 567	750 454	2,30	328 299	207 501	-36,80
THAILAND	674 671	4 479 273	563,92	614 534	3 584 499	483,29
SINGAPORE	3 752 100	5 326 606	41,96	2 482 472	4 144 186	66,94
PHILIPPINES	6 494 289	6 226 884	-4,12	6 115 171	5 451 337	-10,86
MALAYSIA	971 032	358 918	-63,04	891 328	602 725	-32,38
MYANMAR	0	93 330	-	0	72 208	-
BRUNEI DARUSSALAM	1 042 005	1 222 910	17,36	456 499	526 648	15,37
VIET NAM	56 990	134 788	136,51	38 353	88 632	131,10
MALDIVES	50 763	67 085	32,15	38 713	48 383	24,98

TABEL 5. PERKEMBANGAN EKSPOR INDONESIA MENURUT KOMODITI DAN NEGARA TUJUAN
JANUARI-FEBRUARI 2014 DAN 2015

KOMODITI / NEGARA TUJUAN	BERAT BERSIH (KG)		PERUB	NILAI FOB (US \$)		PERUB
	JAN-FEB 2014	JAN-FEB 2015	%	JAN-FEB 2014	JAN-FEB 2015	%
(1)	(2)	(3)	(4)	(5)	(6)	(7)
INDIA	213	1 041	388,73	212	2 635	1 142,92
PAKISTAN	1 037	6 338	511,19	630	6 325	903,97
IRAQ	0	9	-	0	42	-
SAUDI ARABIA	378 702	17 229	-95,45	259 614	9 883	-96,19
ISRAEL	0	26 000	-	0	4 000	-
KUWAIT	1 388	14 529	946,76	971	8 939	820,60
YEMEN	525	0	-100,00	450	0	-100,00
OMAN	406 737	387 029	-4,85	256 274	242 018	-5,56
UNITED ARAB EMIRATES	379 466	194 752	-48,68	248 623	120 624	-51,48
QATAR	83 459	109 200	30,84	53 702	64 367	19,86
BAHRAIN	111 123	31 983	-71,22	75 027	19 414	-74,12
EGYPT	12 855	360	-97,20	7 403	2 450	-66,91
SUDAN	99 430	0	-100,00	79 780	0	-100,00
SOMALIA	69 067	0	-100,00	42 855	0	-100,00
KENYA	15 251	0	-100,00	6 595	0	-100,00
TOGO	3 864	1 282	-66,82	2 444	908	-62,85
GHANA	12 800	0	-100,00	15 680	0	-100,00
CONGO	5	584	11 580,00	15	268	1 686,67
CAMEROON	120	55	-54,17	49	48	-2,04
NIGERIA	24 332	5 277	-78,31	77 953	1 778	-97,72
SIERRA LEONE	0	2 506	-	0	2 637	-
COTE D'IVOIRE	2	28	1 300,00	8	68	750,00
SENEGAL	1	0	-100,00	3	0	-100,00
BENIN	0	10 800	-	0	16 200	-
AUSTRALIA	490 498	603 805	23,10	535 591	390 471	-27,10
NEW ZEALAND	1 023	21 065	1 959,14	2 094	23 149	1 005,49
NAURU	36 919	0	-100,00	5 496	0	-100,00
NORTHERN MARIANA ISLANDS	0	720	-	0	789	-
VANUATU	20 503	11 049	-46,11	2 872	9 597	234,16
AMERICAN SAMOA	66 749	0	-100,00	28 185	0	-100,00
KIRIBATI	28 023	23 444	-16,34	6 173	10 031	62,50
SAMOA	3 588	0	-100,00	5 560	0	-100,00
SOLOMON ISLANDS	58 204	55 984	-3,81	10 481	26 886	156,52
TONGA	10 774	1 000	-90,72	12 785	1 440	-88,74
CHRISTMAS ISLANDS	56	135	141,07	280	301	7,50
EAST TIMOR	6 853 569	7 758 938	13,21	1 716 050	3 101 796	80,75
UNITED STATES	1 577 946	1 241 517	-21,32	1 289 979	1 040 575	-19,33
CANADA	122 400	56 700	-53,68	103 828	46 282	-55,42
UNITED KINGDOM	388 840	549 210	41,24	327 061	449 113	37,32
NETHERLANDS	69 632	54 057	-22,37	159 721	133 822	-16,22
GERMANY, FED. REP. OF	1 200	10 521	776,75	4 320	6 589	52,52
BELGIUM	28	58	107,14	189	759	301,59
FINLAND	1 405	0	-100,00	25 620	0	-100,00
SPAIN	32 000	48 000	50,00	26 322	32 841	24,77
HUNGARY	8 400	0	-100,00	11 320	0	-100,00
SLOVENIA	0	9 000	-	0	10 187	-
-ROKOK DAN TEMBAKAU OLAHAN	16 015 788	16 922 711	5,66	157 860 395	150 165 352	-4,87
JAPAN	25 733	16 547	-35,70	665 659	416 157	-37,48
HONG KONG	18 176	34 948	92,28	271 215	618 886	128,19
KOREA, REPUBLIC OF	28 568	17 210	-39,76	210 396	128 088	-39,12
TAIWAN	19 801	46 006	132,34	263 818	472 476	79,09
CHINA	0	3 000	-	0	22 920	-
MACAU	2 310	16	-99,31	25 696	996	-96,12
PAPUA NEW GUINEA	0	418	-	0	22 555	-
THAILAND	822 476	848 988	3,22	6 169 666	5 519 203	-10,54
SINGAPORE	2 047 253	1 479 821	-27,72	25 457 385	15 735 199	-38,19
PHILIPPINES	875 696	423 825	-51,60	3 926 331	3 933 686	0,19
MALAYSIA	3 603 035	3 738 595	3,76	50 681 881	48 994 623	-3,33
CAMBODIA	5 455 421	5 819 584	6,68	42 390 581	41 365 767	-2,42
LAO PEOPLE'S DEM. REP.	0	1 868	-	0	18 879	-
VIET NAM	468 859	370 292	-21,02	5 034 798	4 469 197	-11,23
MALDIVES	8 059	28 847	257,95	103 632	326 573	215,13
INDIA	3 258	4 572	40,33	25 839	63 921	147,38
PAKISTAN	0	44 148	-	0	309 418	-
BANGLADESH	15 134	0	-100,00	70 322	0	-100,00
SRI LANKA	40 015	155 423	288,41	809 564	2 471 361	205,27
IRAN (ISLAMIC REPUBLIC OF)	308 364	143 640	-53,42	1 271 720	567 000	-55,41
SAUDI ARABIA	89 376	2 314	-97,41	1 085 139	17 016	-98,43
JORDAN	215 460	0	-100,00	850 500	0	-100,00
LEBANON	112	0	-100,00	2 720	0	-100,00
SYRIA ARAB REPUBLIC	0	71 820	-	0	340 200	-
TURKEY	391 197	245 504	-37,24	1 752 983	1 004 855	-42,68
UNITED ARAB EMIRATES	90 332	33 298	-63,14	1 085 384	250 812	-76,89
CYPRUS	0	616	-	0	8 090	-
EGYPT	39 600	78 958	99,39	56 470	118 162	109,25
CAMEROON	18 810	60 700	222,70	72 801	210 030	188,50

TABEL 5. PERKEMBANGAN EKSPOR INDONESIA MENURUT KOMODITI DAN NEGARA TUJUAN
JANUARI-FEBRUARI 2014 DAN 2015

KOMODITI / NEGARA TUJUAN	BERAT BERSIH (KG)		PERUB	NILAI FOB (US \$)		PERUB
	JAN-FEB 2014	JAN-FEB 2015	%	JAN-FEB 2014	JAN-FEB 2015	%
(1)	(2)	(3)	(4)	(5)	(6)	(7)
DJIBOUTI	28 728	0	-100,00	113 400	0	-100,00
SOUTH AFRICA	132	6 163	4 568,94	2 170	21 250	879,26
MAURITIUS	112	224	100,00	1 440	3 040	111,11
AUSTRALIA	57 635	45 553	-20,96	776 386	755 734	-2,66
NEW ZEALAND	10 824	4 789	-55,76	131 875	79 793	-39,49
MICRONESIA, FED. STATES OF	228	0	-100,00	2 813	0	-100,00
EAST TIMOR	168 857	194 591	15,24	1 906 055	2 746 453	44,09
UNITED STATES	103 454	1 555 570	1 403,63	364 151	3 679 551	910,45
CANADA	1 761	0	-100,00	32 420	0	-100,00
NICARAGUA	54 000	0	-100,00	493 300	0	-100,00
PANAMA	55 200	82 800	50,00	48 000	72 000	50,00
CHILE	10 283	0	-100,00	159 250	0	-100,00
BRAZIL	57 422	19 685	-65,72	323 842	115 274	-64,40
COLOMBIA	980	0	-100,00	11 000	0	-100,00
PARAGUAY	53 654	36 120	-32,68	1 432 746	952 747	-33,50
PUERTO RICO	18 000	0	-100,00	23 400	0	-100,00
BELIZE	69 000	27 600	-60,00	60 000	24 000	-60,00
DOMINICAN REPUBLIC	4 560	0	-100,00	312 696	0	-100,00
ARUBA	1 953	2 248	15,10	25 853	50 636	95,86
NETHERLANDS ANTILLES	6 914	0	-100,00	90 777	0	-100,00
UNITED KINGDOM	81 121	106 920	31,80	1 186 245	342 144	-71,16
NETHERLANDS	94 243	17 659	-81,26	491 055	263 672	-46,30
FRANCE	88	0	-100,00	1 515	0	-100,00
GERMANY, FED. REP. OF	155 728	127 415	-18,18	2 474 963	4 261 232	72,17
BELGIUM	265 009	725 631	173,81	2 186 204	4 158 076	90,20
SWITZERLAND	341	0	-100,00	5 565	0	-100,00
DENMARK	19 946	4 510	-77,39	522 186	198 615	-61,96
ITALY	26 234	41 397	57,80	34 750	48 962	40,90
SPAIN	8 141	6 577	-19,21	108 420	78 202	-27,87
PORTUGAL	20 137	38 708	92,22	718 182	1 129 961	57,34
GREECE	27 521	51 205	86,06	697 549	1 189 489	70,52
HUNGARY	550	0	-100,00	9 390	0	-100,00
POLAND	5 302	20 446	285,63	92 055	54 980	-40,27
LITHUANIA	20 685	135 942	557,20	736 242	2 533 471	244,11
-DAGING TERNAK	577 182	564 310	-2,23	3 492 587	3 467 517	-0,72
JAPAN	4	6	50,00	37	131	254,05
HONG KONG	16 485	29 840	81,01	18 240	128 336	603,60
TAIWAN	0	168	-	0	840	-
CHINA	0	11 235	-	0	26 987	-
SINGAPORE	550	2 227	304,91	2 205	7 358	233,70
MALAYSIA	0	10 150	-	0	15 392	-
VIET NAM	0	2 700	-	0	4 320	-
SOLOMON ISLANDS	0	60	-	0	1 440	-
EAST TIMOR	0	130	-	0	32	-
UNITED KINGDOM	1	0	-100,00	6	0	-100,00
NETHERLANDS	27 490	10 200	-62,90	186 839	82 270	-55,97
FRANCE	165 366	127 904	-22,65	1 107 036	862 264	-22,11
BELGIUM	367 286	369 690	0,65	2 178 224	2 338 147	7,34
-IKAN OLAHAN	36 076 795	41 505 651	15,05	229 334 702	235 062 045	2,50
JAPAN	4 957 099	5 759 957	16,20	31 180 517	32 207 148	3,29
HONG KONG	163 128	252 238	54,63	2 060 366	2 991 405	45,19
KOREA, REPUBLIC OF	836 822	1 204 514	43,94	2 635 450	3 087 850	17,17
TAIWAN	785 788	1 199 889	52,70	2 134 687	2 317 064	8,54
CHINA	670 571	323 541	-51,75	1 213 514	826 125	-31,92
PAPUA NEW GUINEA	64 716	223 776	245,78	91 420	352 800	285,91
THAILAND	1 170 583	1 880 352	60,63	4 159 433	3 336 039	-19,80
SINGAPORE	864 874	1 040 408	20,30	3 318 818	4 118 669	24,10
PHILIPPINES	59 728	72 626	21,59	76 581	185 885	142,73
MALAYSIA	1 483 268	2 364 032	59,38	3 583 669	4 969 899	38,68
MYANMAR	0	1 052	-	0	2 342	-
BRUNEI DARUSSALAM	19 050	0	-100,00	34 238	0	-100,00
VIET NAM	516 892	1 732 803	235,24	1 544 020	3 147 659	103,86
SRI LANKA	589 648	556 687	-5,59	688 420	629 532	-8,55
IRAN (ISLAMIC REPUBLIC OF)	0	150 375	-	0	229 580	-
SAUDI ARABIA	1 708 072	1 968 344	15,24	8 602 856	8 651 462	0,56
ISRAEL	104 980	24 000	-77,14	502 802	117 600	-76,61
KUWAIT	17 044	720	-95,78	88 750	9 660	-89,12
JORDAN	440 077	34 844	-92,08	1 704 900	150 150	-91,19
LEBANON	7 724	7 424	-3,88	73 323	85 092	16,05
YEMEN	250 776	166 537	-33,59	1 059 698	623 602	-41,15
OMAN	44 504	31 112	-30,09	101 330	112 739	11,26
SYRIA ARAB REPUBLIC	120 000	0	-100,00	361 600	0	-100,00
UNITED ARAB EMIRATES	102 746	88 903	-13,47	556 391	635 160	14,16
BAHRAIN	250	548	119,20	3 500	4 915	40,43
CYPRUS	2 533	1 000	-60,52	13 425	5 550	-58,66

TABEL 5. PERKEMBANGAN EKSPOR INDONESIA MENURUT KOMODITI DAN NEGARA TUJUAN
JANUARI-FEBRUARI 2014 DAN 2015

KOMODITI / NEGARA TUJUAN	BERAT BERSIH (KG)		PERUB	NILAI FOB (US \$)		PERUB
	JAN-FEB 2014	JAN-FEB 2015	%	JAN-FEB 2014	JAN-FEB 2015	%
(1)	(2)	(3)	(4)	(5)	(6)	(7)
EGYPT	0	138 720	-	0	518 200	-
LIBYAN ARAB JAMAHIRIYA	442 336	530 460	19,92	1 837 135	1 860 150	1,25
MOROCCO	29 376	0	-100,00	126 000	0	-100,00
ALGERIA	19 075	45 215	137,04	33 763	126 875	275,78
SUDAN	2 115	40 000	1 791,25	7 200	109 300	1 418,06
ERITREA	20 000	0	-100,00	57 600	0	-100,00
NAMIBIA	105 880	44 513	-57,96	238 652	117 106	-50,93
TANZANIA, UNITED REP. OF	20 000	155 080	675,40	57 600	363 700	531,42
MADAGASCAR	0	18 875	-	0	49 800	-
KENYA	0	31 430	-	0	94 870	-
REUNION	6 636	23 458	253,50	48 063	126 089	162,34
MOZAMBIQUE	261 144	551 304	111,11	266 760	1 033 305	287,35
EQUATORIAL GUINEA	40 000	0	-100,00	105 600	0	-100,00
TOGO	100 000	40 000	-60,00	262 400	102 400	-60,98
GHANA	453 704	447 270	-1,42	1 012 235	1 078 822	6,58
LIBERIA	56 006	55 694	-0,56	131 619	137 045	4,12
ANGOLA	289 300	0	-100,00	584 000	0	-100,00
CONGO	20 000	186 576	832,88	59 200	421 984	612,81
CAMEROON	60 000	400 000	566,67	184 000	1 128 000	513,04
NIGERIA	95 500	140 000	46,60	238 000	334 090	40,37
SIERRA LEONE	39 313	0	-100,00	113 220	0	-100,00
GABON	18 360	56 025	205,15	25 200	123 110	388,53
COTE D'IVOIRE	0	40 000	-	0	106 400	-
SENEGAL	38 750	0	-100,00	98 700	0	-100,00
MAURITANIA	60 000	0	-100,00	158 400	0	-100,00
MALI	77 500	19 750	-74,52	206 535	52 140	-74,75
BENIN	40 000	40 000	0,00	116 160	105 120	-9,50
SOUTH AFRICA	13 320	0	-100,00	74 750	0	-100,00
MAURITIUS	41 490	106 414	156,48	133 902	445 827	232,95
DEMOCRATIC REP. OF THE CONGO	210 940	476 308	125,80	398 800	1 286 295	222,54
AUSTRALIA	1 020 156	1 105 770	8,39	7 661 674	7 010 852	-8,49
NEW ZEALAND	7 892	16 231	105,66	33 542	81 856	144,04
GUAM	24 901	28 587	14,80	199 204	228 694	14,80
NEW CALEDONIA	0	20 000	-	0	57 360	-
AMERICAN SAMOA	0	15 767	-	0	68 136	-
FIJI	31 318	0	-100,00	70 523	0	-100,00
SAMOA	18 462	0	-100,00	24 435	0	-100,00
CHRISTMAS ISLANDS	20	0	-100,00	84	0	-100,00
EAST TIMOR	215 708	289 493	34,21	322 994	484 939	50,14
UNITED STATES	9 986 192	10 568 307	5,83	103 057 112	112 920 848	9,57
CANADA	327 805	274 816	-16,16	1 719 707	2 023 455	17,66
MEXICO	507 232	996 917	96,54	1 235 170	3 230 598	161,55
GUATEMALA	0	80 278	-	0	149 010	-
PANAMA	16 000	0	-100,00	131 400	0	-100,00
BRAZIL	20 000	0	-100,00	61 600	0	-100,00
PERU	44 064	8 500	-80,71	123 000	66 560	-45,89
PUERTO RICO	0	2 268	-	0	28 750	-
DOMINICAN REPUBLIC	0	129 077	-	0	437 339	-
MARTINIQUE	14 050	0	-100,00	80 198	0	-100,00
NETHERLANDS ANTILLES	10 816	0	-100,00	79 728	0	-100,00
GUADELOUPE	5 978	0	-100,00	50 761	0	-100,00
UNITED KINGDOM	1 321 929	2 051 141	55,16	7 581 096	10 607 466	39,92
NETHERLANDS	1 115 181	556 656	-50,08	13 508 915	4 122 273	-69,48
FRANCE	371 603	299 535	-19,39	2 416 262	2 209 747	-8,55
GERMANY, FED. REP. OF	1 279 680	714 018	-44,20	7 359 068	3 826 656	-48,00
AUSTRIA	16 880	0	-100,00	59 355	0	-100,00
BELGIUM	376 313	230 083	-38,86	2 447 154	1 565 639	-36,02
SWITZERLAND	11 370	1 152	-89,87	72 188	3 459	-95,21
DENMARK	10 000	101 151	911,51	58 900	436 796	641,59
NORWAY	0	4	-	0	4	-
SWEDEN	0	20 064	-	0	207 895	-
FINLAND	1	0	-100,00	9	0	-100,00
ITALY	770 741	662 899	-13,99	4 345 659	4 011 329	-7,69
SPAIN	178 384	65 268	-63,41	684 249	195 565	-71,42
PORTUGAL	431 166	122 200	-71,66	2 235 445	524 240	-76,55
GREECE	8	11 000	137 400,00	436	46 172	10 489,91
POLAND	2 878	800	-72,20	8 635	2 999	-65,27
BULGARIA	29 754	43 521	46,27	100 640	129 948	29,12
ALBANIA	16 150	20 000	23,84	48 110	47 840	-0,56
UKRAINE	0	60 000	-	0	220 500	-
CROATIA	61 176	30 517	-50,12	220 625	117 084	-46,93
BOSNIA AND HERZEGOVINA	14 592	0	-100,00	44 650	0	-100,00
SLOVAKIA	14 688	0	-100,00	64 800	0	-100,00
CZECH REPUBLIC	219 852	0	-100,00	703 186	0	-100,00
RUSSIA FEDERATION	0	277 673	-	0	1 368 331	-
SERBIA	42 237	29 184	-30,90	158 986	111 150	-30,09

TABEL 5. PERKEMBANGAN EKSPOR INDONESIA MENURUT KOMODITI DAN NEGARA TUJUAN
JANUARI-FEBRUARI 2014 DAN 2015

KOMODITI / NEGARA TUJUAN	BERAT BERSIH (KG)		PERUB	NILAI FOB (US \$)		PERUB
	JAN-FEB 2014	JAN-FEB 2015	%	JAN-FEB 2014	JAN-FEB 2015	%
(1)	(2)	(3)	(4)	(5)	(6)	(7)
-BERAS GILING	41 290	38 500	-6,76	70 557	51 046	-27,65
KOREA, REPUBLIC OF	100	0	-100,00	100	0	-100,00
SINGAPORE	24 000	37 750	57,29	39 360	50 896	29,31
EAST TIMOR	360	750	108,33	295	150	-49,15
GERMANY, FED. REP. OF	16 700	0	-100,00	30 562	0	-100,00
ESTONIA	130	0	-100,00	240	0	-100,00
-KOPI OLAHAN	1 151	242	-78,97	4 040	2 640	-34,65
HONG KONG	0	242	-	0	2 640	-
CHINA	650	0	-100,00	2 425	0	-100,00
MALAYSIA	500	0	-100,00	1 600	0	-100,00
UNITED STATES	1	0	-100,00	15	0	-100,00
-TEH OLAHAN	1 032 618	1 188 075	15,05	4 686 829	4 473 278	-4,56
JAPAN	24 800	113	-99,54	5 878	726	-87,65
HONG KONG	18 918	24 182	27,83	9 820	56 411	474,45
KOREA, REPUBLIC OF	459	372	-18,95	3 307	2 303	-30,36
TAIWAN	71 877	143 942	100,26	327 797	406 079	23,88
CHINA	72 006	2 604	-96,38	65 821	13 055	-80,17
MONGOLIA	9 100	5 966	-34,44	61 993	36 146	-41,69
PAPUA NEW GUINEA	5	0	-100,00	7	0	-100,00
THAILAND	20 606	1 509	-92,68	160 212	3 330	-97,92
SINGAPORE	72 852	47 753	-34,45	472 336	304 116	-35,61
PHILIPPINES	12 311	7 359	-40,22	111 118	72 528	-34,73
MALAYSIA	168 605	222 841	32,17	961 772	889 533	-7,51
MYANMAR	120	0	-100,00	945	0	-100,00
CAMBODIA	0	240	-	0	2 022	-
BRUNEI DARUSSALAM	921	282	-69,38	4 515	1 859	-58,83
VIET NAM	55 176	75 106	36,12	373 557	438 796	17,46
MALDIVES	3 564	3 564	0,00	22 463	20 434	-9,03
INDIA	0	500	-	0	1 400	-
PAKISTAN	142 960	176 810	23,68	262 244	341 135	30,08
SAUDI ARABIA	12 898	4 118	-68,07	144 985	80 337	-44,59
KUWAIT	0	2 600	-	0	3 600	-
UNITED ARAB EMIRATES	3 601	44 000	1 121,88	21 055	97 680	363,93
QATAR	0	25	-	0	261	-
AUSTRALIA	256 012	233 676	-8,72	1 324 816	1 151 429	-13,09
NEW ZEALAND	63 710	60 504	-5,03	280 512	257 043	-8,37
FIJI	0	3 120	-	0	18 311	-
KIRIBATI	200	0	-100,00	350	0	-100,00
SAMOA	0	3 360	-	0	19 648	-
EAST TIMOR	10 619	32 528	206,32	14 553	18 820	29,32
UNITED STATES	431	131	-69,61	8 272	1 233	-85,09
UNITED KINGDOM	201	0	-100,00	2 790	0	-100,00
NETHERLANDS	27	42 000	155 455,56	33	92 080	278 930,30
FRANCE	0	2 511	-	0	9 624	-
GERMANY, FED. REP. OF	3 602	39 031	983,59	22 700	105 682	365,56
BELGIUM	3	0	-100,00	3	0	-100,00
GREECE	0	225	-	0	5 016	-
POLAND	7 034	7 071	0,53	22 975	22 209	-3,33
ROMANIA	0	32	-	0	432	-
-GULA PASIR	110 220	998 891	806,27	199 135	478 947	140,51
JAPAN	0	786 450	-	0	159 822	-
HONG KONG	7 333	12 410	69,23	14 870	24 045	61,70
KOREA, REPUBLIC OF	2 000	7 836	291,80	2 100	13 223	529,67
CHINA	0	1 152	-	0	2 991	-
SINGAPORE	14 876	63 749	328,54	7 839	47 164	501,66
PHILIPPINES	0	17 875	-	0	40 219	-
MALAYSIA	21 096	43 290	105,20	13 457	30 625	127,58
BRUNEI DARUSSALAM	0	3 655	-	0	4 671	-
UNITED ARAB EMIRATES	0	6 200	-	0	2 876	-
UGANDA	20	0	-100,00	2	0	-100,00
AUSTRALIA	500	1 200	140,00	1 400	1 966	40,43
NEW ZEALAND	288	0	-100,00	394	0	-100,00
EAST TIMOR	85	13	-84,71	13	195	1 400,00
UNITED STATES	19 651	34 003	73,03	42 903	102 854	139,74
CANADA	13 000	1 572	-87,91	37 200	3 254	-91,25
NETHERLANDS	3 371	1 486	-55,92	10 237	5 742	-43,91
GERMANY, FED. REP. OF	18 000	0	-100,00	48 200	0	-100,00
FINLAND	0	3 000	-	0	7 800	-
HUNGARY	10 000	15 000	50,00	20 520	31 500	53,51
-GULA LAINNYA	3 493 183	4 177 442	19,59	5 076 794	6 814 260	34,22
JAPAN	55 398	6 670	-87,96	53 466	21 928	-58,99
HONG KONG	27 634	53 515	93,66	24 568	52 193	112,44
KOREA, REPUBLIC OF	50 000	130 161	160,32	55 804	153 865	175,72

TABEL 5. PERKEMBANGAN EKSPOR INDONESIA MENURUT KOMODITI DAN NEGARA TUJUAN
JANUARI-FEBRUARI 2014 DAN 2015

KOMODITI / NEGARA TUJUAN	BERAT BERSIH (KG)		PERUB	NILAI FOB (US \$)		PERUB
	JAN-FEB 2014	JAN-FEB 2015	%	JAN-FEB 2014	JAN-FEB 2015	%
(1)	(2)	(3)	(4)	(5)	(6)	(7)
TAIWAN	14 141	6 078	-57,02	12 930	6 060	-53,13
CHINA	88 296	0	-100,00	113 764	0	-100,00
PAPUA NEW GUINEA	10	0	-100,00	10	0	-100,00
THAILAND	0	4 590	-	0	16 180	-
SINGAPORE	102 445	84 143	-17,87	129 227	86 326	-33,20
PHILIPPINES	78	2 204	2 725,64	815	7 068	767,24
MALAYSIA	116 673	34 982	-70,02	128 629	41 684	-67,59
MYANMAR	16 000	0	-100,00	42 450	0	-100,00
BRUNEI DARUSSALAM	0	1 299	-	0	3 519	-
VIET NAM	5 688	0	-100,00	27 011	0	-100,00
MALDIVES	8 104	0	-100,00	244	0	-100,00
INDIA	0	820	-	0	1 332	-
SRI LANKA	0	14 904	-	0	40 092	-
SAUDI ARABIA	27 600	29 432	6,64	41 784	38 997	-6,67
JORDAN	456	0	-100,00	1 540	0	-100,00
YEMEN	5 227	0	-100,00	9 786	0	-100,00
UNITED ARAB EMIRATES	713	505	-29,17	1 363	1 711	25,53
QATAR	1 150	0	-100,00	4 178	0	-100,00
GABON	0	505	-	0	330	-
MAURITANIA	570	0	-100,00	2 263	0	-100,00
SOUTH AFRICA	27 000	28 446	5,36	24 680	31 069	25,89
AUSTRALIA	68 252	83 721	22,66	156 924	239 651	52,72
NEW ZEALAND	31 170	1 348	-95,68	33 412	5 371	-83,92
FIJI	22 000	22 000	0,00	15 180	14 960	-1,45
CHRISTMAS ISLANDS	3	0	-100,00	169	0	-100,00
EAST TIMOR	14 802	60	-99,59	2 926	115	-96,07
UNITED STATES	2 600 147	3 278 980	26,11	3 727 741	5 281 511	41,68
CANADA	88 752	88 376	-0,42	159 691	78 313	-50,96
MEXICO	4 000	0	-100,00	17 160	0	-100,00
UNITED KINGDOM	15 000	12 420	-17,20	44 960	32 913	-26,79
NETHERLANDS	89 444	253 304	183,20	201 328	535 698	166,08
FRANCE	0	30	-	0	370	-
GERMANY, FED. REP. OF	1 825	18 928	937,15	7 665	71 930	838,42
BELGIUM	8	17 961	224 412,50	14	44 643	318 778,57
SWITZERLAND	400	0	-100,00	1 354	0	-100,00
FINLAND	1 440	0	-100,00	9 403	0	-100,00
ITALY	0	660	-	0	1 881	-
HUNGARY	1 000	0	-100,00	2 950	0	-100,00
BULGARIA	6 000	0	-100,00	14 700	0	-100,00
ESTONIA	1 250	1 400	12,00	1 919	4 550	137,10
CZECH REPUBLIC	507	0	-100,00	4 786	0	-100,00
-MAKANAN OLAHAN LAINNYA	104 633 482	111 406 700	6,47	277 867 283	295 277 232	6,27
JAPAN	1 571 219	2 074 649	32,04	4 037 867	3 808 429	-5,68
HONG KONG	2 574 555	3 358 653	30,46	14 954 215	13 315 625	-10,96
KOREA, DEM. PEOPLE'S REP.	6 972	0	-100,00	11 504	0	-100,00
KOREA, REPUBLIC OF	1 498 672	1 861 209	24,19	3 609 361	4 858 606	34,61
TAIWAN	3 819 533	2 855 398	-25,24	7 419 478	6 025 827	-18,78
CHINA	3 575 392	5 690 269	59,15	13 150 307	23 844 400	81,32
MONGOLIA	22 190	17 755	-19,99	48 781	25 803	-47,10
MACAU	6 562	4 732	-27,89	14 280	15 517	8,66
PAPUA NEW GUINEA	1 047 622	2 354 817	124,78	2 253 444	6 896 238	206,03
THAILAND	4 149 243	5 849 984	40,99	11 209 579	13 342 430	19,03
SINGAPORE	6 352 443	8 457 979	33,15	19 850 952	20 965 107	5,61
PHILIPPINES	21 387 355	24 767 852	15,81	57 889 112	69 510 491	20,08
MALAYSIA	19 226 540	16 492 799	-14,22	36 433 054	31 978 514	-12,23
MYANMAR	520 140	707 516	36,02	1 539 197	2 512 354	63,22
CAMBODIA	236 382	156 298	-33,88	1 263 945	1 428 093	12,99
BRUNEI DARUSSALAM	627 944	836 259	33,17	1 362 558	1 857 932	36,36
NEPAL	11 926	39 885	234,44	22 995	70 460	206,41
VIET NAM	4 288 045	3 826 462	-10,76	18 438 600	12 706 303	-31,09
MALDIVES	190 482	79 882	-58,06	238 508	195 247	-18,14
INDIA	789 968	609 506	-22,84	1 833 485	1 572 011	-14,26
PAKISTAN	349 830	355 594	1,65	1 199 694	1 184 707	-1,25
BANGLADESH	77 394	57 306	-25,96	277 773	228 525	-17,73
SRI LANKA	84 051	105 844	25,93	175 825	213 237	21,28
AFGHANISTAN	0	72 476	-	0	219 955	-
IRAQ	0	1 030 860	-	0	2 218 446	-
IRAN (ISLAMIC REPUBLIC OF)	58 933	66 461	12,77	195 075	245 999	26,10
SAUDI ARABIA	3 390 165	3 804 141	12,21	13 394 049	13 962 715	4,25
ISRAEL	167 435	301 223	79,90	477 591	678 460	42,06
KUWAIT	190 622	301 416	58,12	517 452	783 340	51,38
JORDAN	1 130 205	442 678	-60,83	2 664 190	1 229 228	-53,86
LEBANON	358 928	770 194	114,58	1 241 758	2 391 010	92,55
PALESTINA	110 592	14 256	-87,11	327 563	28 591	-91,27
YEMEN	189 087	190 915	0,97	586 795	500 807	-14,65
OMAN	123 026	65 323	-46,90	356 803	161 971	-54,60

TABEL 5. PERKEMBANGAN EKSPOR INDONESIA MENURUT KOMODITI DAN NEGARA TUJUAN
JANUARI-FEBRUARI 2014 DAN 2015

KOMODITI / NEGARA TUJUAN	BERAT BERSIH (KG)		PERUB	NILAI FOB (US \$)		PERUB
	JAN-FEB 2014	JAN-FEB 2015	%	JAN-FEB 2014	JAN-FEB 2015	%
(1)	(2)	(3)	(4)	(5)	(6)	(7)
SYRIA ARAB REPUBLIC	0	55 852	-	0	192 052	-
TURKEY	692 553	279 882	-59,59	1 656 961	675 104	-59,26
UNITED ARAB EMIRATES	1 291 652	1 275 775	-1,23	4 225 629	4 133 209	-2,19
QATAR	73 422	196 286	167,34	148 929	552 819	271,20
BAHRAIN	226 101	204 919	-9,37	504 493	443 124	-12,16
EGYPT	226 349	221 814	-2,00	559 908	548 941	-1,96
LIBYAN ARAB JAMAHIRIYA	42 743	98 887	131,35	170 048	250 084	47,07
MOROCCO	0	42 629	-	0	70 301	-
TUNISIA	0	13 612	-	0	29 577	-
ALGERIA	112 706	90 963	-19,29	189 024	157 726	-16,56
SUDAN	11 820	46 421	292,73	54 120	240 745	344,84
TANZANIA, UNITED REP. OF	6 000	18 233	203,88	14 600	33 373	128,58
MADAGASCAR	344 922	316 202	-8,33	537 385	625 298	16,36
SOMALIA	62 411	23 696	-62,03	325 806	98 608	-69,73
KENYA	59 999	96 905	61,51	147 409	232 188	57,51
REUNION	2 008	0	-100,00	13 580	0	-100,00
MOZAMBIQUE	65 219	12 600	-80,68	126 610	54 600	-56,88
EQUATORIAL GUINEA	0	1 576	-	0	3 848	-
TOGO	18 223	31 193	71,17	54 907	146 555	166,91
GHANA	24 297	24 701	1,66	56 202	62 619	11,42
LIBERIA	280	0	-100,00	600	0	-100,00
GUINEA	48 659	35 880	-26,26	159 466	161 300	1,15
ANGOLA	41 065	135	-99,67	116 813	4 024	-96,56
CONGO	3 138	344	-89,04	4 532	225	-95,04
CAMEROON	18 262	0	-100,00	30 321	0	-100,00
NIGERIA	1 552 156	733 729	-52,73	5 853 894	3 239 044	-44,67
SIERRA LEONE	23 280	9 821	-57,81	106 700	23 163	-78,29
GABON	5 539	5 612	1,32	8 870	8 900	0,34
COTE D'IVOIRE	23 282	23 350	0,29	106 706	107 104	0,37
SENEGAL	8	57 920	723 900,00	12	216 700	1 805 733,33
MAURITANIA	0	10 320	-	0	47 300	-
MALI	9 283	0	-100,00	23 313	0	-100,00
BENIN	7 422	14 753	98,77	12 787	39 656	210,13
BURKINA FASO	23 280	0	-100,00	106 700	0	-100,00
GAMBIA	69 840	46 560	-33,33	320 100	213 400	-33,33
SEYCHELLES	2 048	7 799	280,81	16 257	39 775	144,66
UGANDA	6	9	50,00	4	6	50,00
NIGER	33 600	34 594	2,96	154 000	141 027	-8,42
DJIBOUTI	0	450	-	0	10 500	-
SOUTH AFRICA	155 426	186 506	20,00	374 569	336 285	-10,22
MAURITIUS	193 446	150 118	-22,40	523 636	445 755	-14,87
DEMOCRATIC REP. OF THE CONGO	63 512	63 512	0,00	132 818	132 818	0,00
AUSTRALIA	2 283 103	2 572 704	12,68	6 098 825	6 861 794	12,51
NEW ZEALAND	644 124	1 097 577	70,40	1 490 825	2 353 649	57,88
NAURU	6 106	720	-88,21	18 452	3 050	-83,47
NEW CALEDONIA	34 044	31 783	-6,64	67 086	57 311	-14,57
NORTHERN MARIANA ISLANDS	10 981	2 251	-79,50	24 274	8 755	-63,93
VANUATU	14 254	37 160	160,70	25 258	70 812	180,35
AMERICAN SAMOA	8 703	21 230	143,94	23 655	40 245	70,13
COOK ISLANDS	5 645	0	-100,00	10 267	0	-100,00
FIJI	72 762	135 805	86,64	171 015	286 118	67,31
KIRIBATI	20 455	23 356	14,18	64 301	45 209	-29,69
MARSHALL ISLANDS	6 600	6 742	2,15	22 000	22 635	2,89
SAMOA	776 043	132 060	-82,98	124 429	260 413	109,29
SOLOMON ISLANDS	178 815	349 687	95,56	458 911	537 741	17,18
TONGA	62 197	150 968	142,73	136 672	251 192	83,79
CHRISTMAS ISLANDS	428	484	13,08	606	1 002	65,35
EAST TIMOR	3 566 416	2 708 862	-24,05	4 260 035	3 102 838	-27,16
UNITED STATES	5 509 014	5 455 953	-0,96	12 708 116	13 244 739	4,22
CANADA	287 908	395 868	37,50	1 028 481	1 349 220	31,19
MEXICO	458 601	457 184	-0,31	1 061 789	1 040 128	-2,04
SURINAME	37 453	49 658	32,59	71 570	110 372	54,22
CHILE	34 126	18 792	-44,93	126 736	67 511	-46,73
BRAZIL	251 179	150 577	-40,05	379 275	268 404	-29,23
COLOMBIA	23 714	29 322	23,65	85 678	65 160	-23,95
URUGUAY	0	1 000	-	0	22 300	-
ECUADOR	0	15 430	-	0	57 687	-
PERU	4 845	0	-100,00	16 955	0	-100,00
GUYANA	8 370	9 237	10,36	22 565	24 333	7,84
TRINIDAD AND TOBAGO	5 130	0	-100,00	15 470	0	-100,00
BAHAMAS	0	6 910	-	0	24 049	-
PUERTO RICO	181 831	183 743	1,05	388 986	400 878	3,06
DOMINICAN REPUBLIC	74 000	0	-100,00	74 000	0	-100,00
COSTA RICA	20 000	20 000	0,00	41 400	49 900	20,53
BARBADOS	5 297	0	-100,00	15 611	0	-100,00
FRENCH POLYNESIA	12 989	11 151	-14,15	25 479	18 604	-26,98
UNITED KINGDOM	504 874	858 774	70,10	1 121 822	1 802 250	60,65

TABEL 5. PERKEMBANGAN EKSPOR INDONESIA MENURUT KOMODITI DAN NEGARA TUJUAN
JANUARI-FEBRUARI 2014 DAN 2015

KOMODITI / NEGARA TUJUAN	BERAT BERSIH (KG)		PERUB	NILAI FOB (US \$)		PERUB
	JAN-FEB 2014	JAN-FEB 2015	%	JAN-FEB 2014	JAN-FEB 2015	%
(1)	(2)	(3)	(4)	(5)	(6)	(7)
NETHERLANDS	3 061 087	1 838 483	-39,94	5 033 831	3 810 546	-24,30
FRANCE	382 233	147 466	-61,42	653 533	246 709	-62,25
GERMANY, FED. REP. OF	365 525	329 230	-9,93	1 273 869	1 141 116	-10,42
BELGIUM	135 323	205 938	52,18	968 627	657 181	-32,15
SWITZERLAND	543	2 926	438,86	14 863	85 612	476,01
DENMARK	0	5 675	-	0	20 628	-
NORWAY	185 435	117 418	-36,68	362 811	224 851	-38,03
SWEDEN	78 240	69 291	-11,44	175 229	171 742	-1,99
FINLAND	14 000	14 000	0,00	23 550	23 450	-0,42
IRELAND	188 971	149 940	-20,65	424 428	295 582	-30,36
ITALY	109 123	112 696	3,27	1 830 769	530 872	-71,00
SPAIN	434 707	529 988	21,92	877 391	863 333	-1,60
PORTUGAL	118 360	108 840	-8,04	168 769	197 954	17,29
GREECE	4 000	15 625	290,63	4 441	38 883	775,55
HUNGARY	6 900	0	-100,00	12 520	0	-100,00
POLAND	86 184	25 136	-70,83	184 782	42 226	-77,15
ROMANIA	25 000	22 000	-12,00	30 625	40 700	32,90
ARMENIA	10 125	0	-100,00	47 935	0	-100,00
BELARUS	4 000	0	-100,00	5 600	0	-100,00
UKRAINE	8 173	32 642	299,39	25 501	79 553	211,96
LITHUANIA	8 250	0	-100,00	10 790	0	-100,00
LATVIA	3 048	0	-100,00	10 786	0	-100,00
ESTONIA	0	1 211	-	0	11 620	-
GEORGIA	14 089	48 939	247,36	47 196	164 510	248,57
CROATIA	0	38 000	-	0	58 910	-
MALTA	32 955	67 469	104,73	68 674	67 365	-1,91
SLOVENIA	17 300	28 850	66,76	30 630	47 741	55,86
CZECH REPUBLIC	4 313	0	-100,00	12 876	0	-100,00
RUSSIA FEDERATION	524 581	505 800	-3,58	1 511 382	1 313 718	-13,08
MONTENEGRO	33 600	0	-100,00	41 832	0	-100,00
SEMEN	29 668 923	100 120 317	237,46	2 710 199	7 004 526	158,45
JAPAN	44 000	110 000	150,00	6 904	18 235	164,12
HONG KONG	672 025	896 000	33,33	84 792	112 708	32,92
KOREA, REPUBLIC OF	82	0	-100,00	82	0	-100,00
TAIWAN	4 148 000	3 860 000	-6,94	460 149	428 349	-6,91
CHINA	136	0	-100,00	36	0	-100,00
PAPUA NEW GUINEA	44 825	500	-98,88	1 803	755	-58,13
THAILAND	1 770	1 250	-29,38	155	146	-5,81
SINGAPORE	372 005	264 058	-29,02	43 471	31 497	-27,54
PHILIPPINES	44 800	380 800	750,00	5 808	47 351	715,27
VIET NAM	528 000	5 942 000	1 025,38	61 375	687 668	1 020,44
SRI LANKA	198 000	55 462 800	27 911,52	24 388	2 878 706	11 703,78
KIRIBATI	5 000	0	-100,00	600	0	-100,00
EAST TIMOR	23 607 370	33 202 908	40,65	2 019 643	2 799 110	38,59
GERMANY, FED. REP. OF	2 910	1	-99,97	993	1	-99,90
-DARI ROTAN	2 076 457	2 048 668	-1,34	6 446 720	6 677 394	3,58
JAPAN	44 438	35 755	-19,54	370 422	324 523	-12,39
HONG KONG	10 662	108	-98,99	38 581	600	-98,44
KOREA, REPUBLIC OF	129 644	191 603	47,79	361 623	444 263	22,85
TAIWAN	2 069	1 644	-20,54	7 004	7 080	1,09
CHINA	7 917	14 474	82,82	21 094	44 698	111,90
THAILAND	110	200	81,82	1 930	2 700	39,90
SINGAPORE	1 277	579	-54,66	3 360	1 474	-56,13
PHILIPPINES	0	64	-	0	960	-
MALAYSIA	4 359	2 873	-34,09	15 517	7 875	-49,25
VIET NAM	50	0	-100,00	240	0	-100,00
MALDIVES	20	75	275,00	115	2 653	2 206,96
INDIA	2 833	138	-95,13	1 191	240	-79,85
SAUDI ARABIA	3 947	5 058	28,15	5 988	12 709	112,24
ISRAEL	180	687	281,67	1 000	2 292	129,20
KUWAIT	573	1 345	134,73	863	4 186	385,05
TURKEY	137	1 744	1 172,99	760	10 344	1 261,05
UNITED ARAB EMIRATES	1 871	913	-51,20	11 397	10 187	-10,62
QATAR	177	13	-92,66	1 094	1 014	-7,31
CYPRUS	0	100	-	0	280	-
EGYPT	530	0	-100,00	508	0	-100,00
LIBYAN ARAB JAMAHIRIYA	1 000	0	-100,00	2 050	0	-100,00
MOROCCO	98	0	-100,00	1 003	0	-100,00
MADAGASCAR	0	38	-	0	1 872	-
KENYA	0	6	-	0	65	-
REUNION	290	0	-100,00	542	0	-100,00
MOZAMBIQUE	0	40	-	0	1 930	-
SEYCHELLES	1	0	-100,00	7	0	-100,00
SOUTH AFRICA	25 350	17 179	-32,23	80 236	70 825	-11,73
MAURITIUS	420	774	84,29	1 088	7 364	576,84

TABEL 5. PERKEMBANGAN EKSPOR INDONESIA MENURUT KOMODITI DAN NEGARA TUJUAN
JANUARI-FEBRUARI 2014 DAN 2015

KOMODITI / NEGARA TUJUAN	BERAT BERSIH (KG)		PERUB	NILAI FOB (US \$)		PERUB
	JAN-FEB 2014	JAN-FEB 2015	%	JAN-FEB 2014	JAN-FEB 2015	%
(1)	(2)	(3)	(4)	(5)	(6)	(7)
MAYOTTE	980	0	-100,00	1 400	0	-100,00
AUSTRALIA	197 957	74 073	-62,58	107 128	248 100	131,59
NEW ZEALAND	18 981	20 540	8,21	68 482	74 636	8,99
NEW CALEDONIA	1	0	-100,00	10	0	-100,00
SAINT VINCENT AND THE GRENADIN	237	0	-100,00	6 829	0	-100,00
VANUATU	583	0	-100,00	931	0	-100,00
COOK ISLANDS	15	0	-100,00	32	0	-100,00
FIJI	0	75	-	0	931	-
UNITED STATES	142 827	178 708	25,12	724 376	689 244	-4,85
CANADA	30 921	31 817	2,90	119 749	103 746	-13,36
MEXICO	557	180	-67,68	900	1 321	46,78
SURINAME	340	0	-100,00	340	0	-100,00
CHILE	300	0	-100,00	635	0	-100,00
ARGENTINA	0	175	-	0	6 877	-
COLOMBIA	0	60	-	0	444	-
URUGUAY	50	0	-100,00	210	0	-100,00
PERU	16	0	-100,00	115	0	-100,00
BELIZE	531	0	-100,00	770	0	-100,00
DOMINICAN REPUBLIC	0	4 021	-	0	80	-
COSTA RICA	0	282	-	0	1 720	-
CAPE VERDE	0	2	-	0	134	-
MARTINIQUE	1 580	0	-100,00	795	0	-100,00
NETHERLANDS ANTILLES	0	135	-	0	433	-
VIRGIN ISLANDS (BRITISH)	134	0	-100,00	558	0	-100,00
UNITED KINGDOM	124 573	151 299	21,45	539 227	563 589	4,52
NETHERLANDS	736 179	756 929	2,82	2 182 066	2 482 449	13,77
FRANCE	35 666	16 619	-53,40	126 295	63 341	-49,85
GERMANY, FED. REP. OF	217 311	189 163	-12,95	598 634	501 582	-16,21
AUSTRIA	46 195	23 883	-48,30	120 149	53 917	-55,12
BELGIUM	39 353	106 884	171,60	139 365	318 586	128,60
SWITZERLAND	5 091	0	-100,00	24 106	0	-100,00
DENMARK	19 211	42 047	118,87	74 317	162 198	118,25
NORWAY	13 293	4 794	-63,94	45 475	8 201	-81,97
SWEDEN	59 459	57 372	-3,51	202 083	153 726	-23,93
FINLAND	12 928	2 572	-80,11	33 329	7 681	-76,95
IRELAND	0	1 048	-	0	8 755	-
ITALY	62 806	55 934	-10,94	178 696	125 391	-29,83
SPAIN	22 766	17 358	-23,75	75 692	42 791	-43,47
PORTUGAL	173	560	223,70	4 881	187	-96,17
GREECE	6 526	173	-97,35	12 247	1 319	-89,23
POLAND	17 155	12 374	-27,87	58 995	31 897	-45,93
ROMANIA	990	650	-34,34	1 881	3 017	60,39
BULGARIA	1 068	0	-100,00	2 521	0	-100,00
KAZAKHSTAN	54	0	-100,00	138	0	-100,00
UKRAINE	96	0	-100,00	467	0	-100,00
LITHUANIA	114	4	-96,49	389	17	-95,63
LATVIA	72	48	-33,33	1 496	182	-87,83
ESTONIA	95	89	-6,32	540	150	-72,22
GEORGIA	0	37	-	0	480	-
RUSSIA FEDERATION	21 320	23 315	9,36	62 858	60 079	-4,42
SERBIA	0	38	-	0	59	-
-DARI BAHAN LAINNYA	1 507 005	1 311 827	-12,95	6 790 571	5 973 621	-12,03
JAPAN	94 531	81 344	-13,95	956 724	713 427	-25,43
HONG KONG	717	15 909	2 118,83	344	105 731	30 635,76
KOREA, REPUBLIC OF	17 615	35 522	101,66	25 862	58 049	124,46
TAIWAN	27 097	26 545	-2,04	45 664	30 101	-34,08
CHINA	37 603	12 752	-66,09	89 112	89 209	0,11
THAILAND	929	1 658	78,47	3 429	13 432	291,72
SINGAPORE	20 800	30 889	48,50	411 677	533 137	29,50
PHILIPPINES	590	223	-62,20	819	2 466	201,10
MALAYSIA	21 227	11 593	-45,39	30 280	27 431	-9,41
BRUNEI DARUSSALAM	84	0	-100,00	52	0	-100,00
LAO PEOPLE'S DEM. REP.	38	0	-100,00	400	0	-100,00
MALDIVES	2 544	2 026	-20,36	30 719	12 448	-59,48
INDIA	3 440	3 143	-8,63	8 245	19 254	133,52
PAKISTAN	6 525	4 296	-34,16	6 525	4 341	-33,47
SRI LANKA	32	1 095	3 321,88	1 276	2 854	123,67
IRAQ	150	0	-100,00	1 110	0	-100,00
IRAN (ISLAMIC REPUBLIC OF)	6 690	5 692	-14,92	17 438	9 925	-43,08
SAUDI ARABIA	9 000	5 496	-38,93	3 500	11 037	215,34
ISRAEL	1 751	2 092	19,47	7 520	1 443	-80,81
KUWAIT	2 310	1 667	-27,84	825	3 587	334,79
JORDAN	0	63	-	0	80	-
LEBANON	0	11 773	-	0	9 455	-
OMAN	21 575	12 950	-39,98	13 146	5 400	-58,92
SYRIA ARAB REPUBLIC	0	1 850	-	0	1 980	-

TABEL 5. PERKEMBANGAN EKSPOR INDONESIA MENURUT KOMODITI DAN NEGARA TUJUAN
JANUARI-FEBRUARI 2014 DAN 2015

KOMODITI / NEGARA TUJUAN	BERAT BERSIH (KG)		PERUB	NILAI FOB (US \$)		PERUB
	JAN-FEB 2014	JAN-FEB 2015	%	JAN-FEB 2014	JAN-FEB 2015	%
(1)	(2)	(3)	(4)	(5)	(6)	(7)
TURKEY	15 845	20 085	26,76	48 137	64 119	33,20
UNITED ARAB EMIRATES	40 335	13 105	-67,51	71 182	8 695	-87,78
QATAR	770	0	-100,00	2 346	0	-100,00
BAHRAIN	200	6 600	3 200,00	10 872	2 199	-79,77
CYPRUS	1 129	1 878	66,34	1 784	8 566	380,16
EGYPT	0	5 800	-	0	2 496	-
LIBYAN ARAB JAMAHIRIYA	1 550	300	-80,65	2 540	2 320	-8,66
MOROCCO	56	0	-100,00	563	0	-100,00
TUNISIA	0	10	-	0	20	-
MADAGASCAR	0	198	-	0	251	-
KENYA	0	118	-	0	357	-
REUNION	1 398	3 551	154,01	4 402	11 167	153,68
MOZAMBIQUE	1 720	1 347	-21,69	9 391	5 876	-37,43
ANGOLA	0	150	-	0	62	-
NIGERIA	200	33	-83,50	9 000	352	-96,09
GABON	84	169	101,19	660	972	47,27
SEYCHELLES	358	1 922	436,87	2 203	23 456	964,73
SOUTH AFRICA	4 754	2 984	-37,23	30 165	13 346	-55,76
MAURITIUS	417	1 545	270,50	2 050	3 335	62,68
MAYOTTE	2 491	0	-100,00	3 177	0	-100,00
AUSTRALIA	180 562	142 818	-20,90	280 687	194 094	-30,85
NEW ZEALAND	481	3 528	633,47	2 193	9 717	343,09
GUAM	113	271	139,82	545	1 690	210,09
NEW CALEDONIA	1 482	3 799	156,34	2 816	7 253	157,56
VANUATU	594	605	1,85	973	4 367	348,82
WALLIS AND FUTUNA ISLANDS	700	9	-98,71	792	148	-81,31
COOK ISLANDS	1 035	65	-93,72	2 998	244	-91,86
FIJI	2 973	1 617	-45,61	5 590	2 353	-57,91
SAMOA	6 098	0	-100,00	2 081	0	-100,00
TONGA	0	46	-	0	563	-
EAST TIMOR	6 814	100	-98,53	2 348	166	-92,93
UNITED STATES	369 458	414 696	12,24	2 299 165	2 333 018	1,47
CANADA	17 605	12 730	-27,69	66 243	50 985	-23,03
MEXICO	2 006	4 908	144,67	14 896	30 737	106,34
HONDURAS	105	0	-100,00	587	0	-100,00
PANAMA	3 125	840	-73,12	29 450	890	-96,98
SURINAME	108	0	-100,00	485	0	-100,00
CHILE	3 434	629	-81,68	26 611	1 494	-94,39
VENEZUELA	608	391	-35,69	1 372	726	-47,08
ARGENTINA	8 384	749	-91,07	19 453	17 821	-8,39
BRAZIL	14 977	4 252	-71,61	39 222	6 242	-84,09
COLOMBIA	625	1 390	122,40	135	2 265	1 577,78
URUGUAY	952	0	-100,00	2 626	0	-100,00
PERU	700	0	-100,00	5 784	0	-100,00
JAMAICA	3 596	0	-100,00	7 056	0	-100,00
PUERTO RICO	3 051	0	-100,00	1 347	0	-100,00
BELIZE	2 250	0	-100,00	3 169	0	-100,00
DOMINICAN REPUBLIC	9 500	11 736	23,54	15 376	20 486	33,23
COSTA RICA	9 057	190	-97,90	5 974	511	-91,45
FRENCH GUIANA	540	675	25,00	4 011	2 379	-40,69
FRENCH POLYNESIA	2 618	1 254	-52,10	6 713	3 095	-53,90
MARTINIQUE	1 905	1 394	-26,82	5 929	2 228	-62,42
NETHERLANDS ANTILLES	8 415	80	-99,05	7 566	122	-98,39
GUADELOUPE	2 422	911	-62,39	5 841	4 396	-24,74
VIRGIN ISLANDS (BRITISH)	156	0	-100,00	607	0	-100,00
UNITED KINGDOM	54 580	44 925	-17,69	246 146	144 548	-41,28
NETHERLANDS	63 474	40 324	-36,47	313 506	85 109	-72,85
FRANCE	71 500	86 641	21,18	194 500	286 905	47,51
GERMANY, FED. REP. OF	66 038	65 733	-0,46	332 513	347 602	4,54
AUSTRIA	4 871	610	-87,48	22 087	401	-98,18
BELGIUM	31 771	11 026	-65,30	132 845	32 412	-75,60
SWITZERLAND	138	981	610,87	1 420	578	-59,30
DENMARK	10 986	8 563	-22,06	40 879	68 795	68,29
NORWAY	2 806	1 328	-52,67	14 518	9 357	-35,55
SWEDEN	26 296	823	-96,87	88 365	6 261	-92,91
FINLAND	10 758	4 842	-54,99	121 157	52 886	-56,35
IRELAND	1 222	665	-45,58	15 096	4 077	-72,99
ITALY	25 182	25 113	-0,27	80 383	153 000	90,34
SPAIN	67 865	39 572	-41,69	306 545	190 213	-37,95
PORTUGAL	2 566	364	-85,81	12 878	2 413	-81,26
GREECE	4 743	5 755	21,34	17 564	18 935	7,81
HUNGARY	514	100	-80,54	467	40	-91,43
POLAND	8 372	16 270	94,34	24 590	17 347	-29,46
AZERBAIJAN	40	0	-100,00	1 717	0	-100,00
UKRAINE	4 287	0	-100,00	6 520	0	-100,00
LITHUANIA	335	9 101	2 616,72	318	10 735	3 275,79
LATVIA	625	369	-40,96	3 661	4 514	23,30

TABEL 5. PERKEMBANGAN EKSPOR INDONESIA MENURUT KOMODITI DAN NEGARA TUJUAN
JANUARI-FEBRUARI 2014 DAN 2015

KOMODITI / NEGARA TUJUAN	BERAT BERSIH (KG)		PERUB	NILAI FOB (US \$)		PERUB
	JAN-FEB 2014	JAN-FEB 2015	%	JAN-FEB 2014	JAN-FEB 2015	%
(1)	(2)	(3)	(4)	(5)	(6)	(7)
ESTONIA	20	0	-100,00	463	0	-100,00
CROATIA	723	370	-48,82	2 535	1 036	-59,13
SLOVENIA	112	987	781,25	97	465	379,38
CZECH REPUBLIC	340	116	-65,88	291	138	-52,58
RUSSIA FEDERATION	33 549	9 193	-72,60	85 040	35 488	-58,27
MONTENEGRO	288	0	-100,00	690	0	-100,00
-DARI ROTAN	7 152 342	6 269 992	-12,34	28 987 077	25 477 952	-12,11
JAPAN	950 335	718 917	-24,35	5 223 909	4 234 065	-18,95
HONG KONG	22 422	3 870	-82,74	82 922	26 784	-67,70
KOREA, REPUBLIC OF	368 455	107 118	-70,93	1 052 899	378 284	-64,07
TAIWAN	230 400	79 248	-65,60	770 477	311 413	-59,58
CHINA	137 220	1 366 707	896,00	285 291	1 306 732	358,03
MONGOLIA	10 554	0	-100,00	15 145	0	-100,00
MACAU	1 930	0	-100,00	45 990	0	-100,00
PAPUA NEW GUINEA	1 188	0	-100,00	22 750	0	-100,00
THAILAND	6 787	195 095	2 774,54	34 746	853 445	2 356,24
SINGAPORE	118 387	36 792	-68,92	633 735	178 938	-71,76
PHILIPPINES	9 849	2 812	-71,45	42 869	25 618	-40,24
MALAYSIA	403 943	325 594	-19,40	473 409	2 639 858	457,63
CAMBODIA	0	50	-	0	375	-
BRUNEI DARUSSALAM	6 180	0	-100,00	2 841	0	-100,00
VIET NAM	42 976	4 882	-88,64	361 133	30 613	-91,52
MALDIVES	21 574	110	-99,49	139 276	1 080	-99,22
INDIA	45 980	15 442	-66,42	207 954	92 197	-55,66
PAKISTAN	5 386	11 516	113,81	37 098	79 519	114,35
SRI LANKA	170	868	410,59	1 854	3 244	74,97
IRAN (ISLAMIC REPUBLIC OF)	5 217	5	-99,90	50 210	62	-99,88
SAUDI ARABIA	19 142	13 332	-30,35	23 943	42 444	77,27
ISRAEL	21 864	13 340	-38,99	73 540	30 538	-58,47
KUWAIT	2 787	4 100	47,11	1 694	1 898	12,04
JORDAN	0	1 362	-	0	5 292	-
LEBANON	9 132	11 668	27,77	11 414	30 718	169,13
OMAN	0	219	-	0	575	-
TURKEY	85 200	65 598	-23,01	373 761	264 113	-29,34
UNITED ARAB EMIRATES	7 396	5 879	-20,51	41 642	31 040	-25,46
QATAR	1 135	2 625	131,28	7 815	13 574	73,69
CYPRUS	0	646	-	0	3 180	-
EGYPT	2 097	14 822	606,82	10 840	17 985	65,91
LIBYAN ARAB JAMAHIRIYA	1 130	0	-100,00	7 083	0	-100,00
MOROCCO	5 483	0	-100,00	10 572	0	-100,00
TUNISIA	20	560	2 700,00	153	1 500	880,39
ALGERIA	1 460	2 135	46,23	6 108	7 258	18,83
SUDAN	0	690	-	0	1 395	-
KENYA	0	95	-	0	468	-
REUNION	9 163	18	-99,80	20 695	22	-99,89
MOZAMBIQUE	0	3 141	-	0	17 845	-
TOGO	30	0	-100,00	16	0	-100,00
GHANA	24 179	0	-100,00	24 493	0	-100,00
LIBERIA	0	9 425	-	0	10 043	-
ANGOLA	5 907	10 457	77,03	29 075	29 266	0,66
CAMEROON	14 500	0	-100,00	11 500	0	-100,00
SEYCHELLES	1 090	77	-92,94	13 735	344	-97,50
SOUTH AFRICA	28 942	29 145	0,70	85 505	78 970	-7,64
MAURITIUS	4 846	2 290	-52,74	26 302	6 513	-75,24
AUSTRALIA	370 422	211 998	-42,77	907 290	618 472	-31,83
NEW ZEALAND	35 521	15 713	-55,76	60 438	56 634	-6,29
NEW CALEDONIA	21 265	4 530	-78,70	37 703	9 975	-73,54
NORTHERN MARIANA ISLANDS	1 205	0	-100,00	16 160	0	-100,00
VANUATU	135	100	-25,93	436	703	61,24
COOK ISLANDS	207	0	-100,00	933	0	-100,00
FIJI	12 393	110	-99,11	55 961	2 455	-95,61
SAMOA	288	0	-100,00	1 258	0	-100,00
TONGA	0	106	-	0	429	-
EAST TIMOR	74 748	27 126	-63,71	34 426	13 522	-60,72
UNITED STATES	1 274 579	1 068 883	-16,14	5 232 420	4 878 232	-6,77
CANADA	73 989	53 833	-27,24	335 750	246 390	-26,62
MEXICO	5 080	12 574	147,52	17 970	56 938	216,85
GUATEMALA	0	3 055	-	0	16 740	-
HONDURAS	150	0	-100,00	2 134	0	-100,00
PANAMA	4 281	1 064	-75,15	15 038	5 990	-60,17
SURINAME	4 060	50	-98,77	9 484	46	-99,51
CHILE	18 294	4 539	-75,19	87 774	25 516	-70,93
ARGENTINA	390	2 148	450,77	1 804	8 733	384,09
BRAZIL	15 764	5 757	-63,48	75 546	44 640	-40,91
COLOMBIA	6 196	25 612	313,36	29 552	80 249	171,55
URUGUAY	9 781	0	-100,00	31 935	0	-100,00

TABEL 5. PERKEMBANGAN EKSPOR INDONESIA MENURUT KOMODITI DAN NEGARA TUJUAN
JANUARI-FEBRUARI 2014 DAN 2015

KOMODITI / NEGARA TUJUAN	BERAT BERSIH (KG)		PERUB	NILAI FOB (US \$)		PERUB
	JAN-FEB 2014	JAN-FEB 2015	%	JAN-FEB 2014	JAN-FEB 2015	%
(1)	(2)	(3)	(4)	(5)	(6)	(7)
PARAGUAY	1 084	0	-100,00	2 644	0	-100,00
PERU	590	0	-100,00	3 952	0	-100,00
BELIZE	4 614	0	-100,00	3 669	0	-100,00
DOMINICAN REPUBLIC	0	773	-	0	9 827	-
COSTA RICA	0	244	-	0	347	-
BARBADOS	28	150	435,71	2 100	450	-78,57
ANTIGUA AND BARBUDA	2 000	0	-100,00	16 675	0	-100,00
ARUBA	0	422	-	0	625	-
CAPE VERDE	0	249	-	0	1 255	-
CAYMAN ISLANDS	5 550	0	-100,00	15 581	0	-100,00
FRENCH GUIANA	4 805	0	-100,00	21 814	0	-100,00
FRENCH POLYNESIA	0	550	-	0	2 271	-
MARTINIQUE	49	1 430	2 818,37	450	1 805	301,11
NETHERLANDS ANTILLES	0	1 790	-	0	5 471	-
GUADELOUPE	12	3 668	30 466,67	28	462	1 550,00
UNITED KINGDOM	417 877	308 923	-26,07	3 603 985	3 278 541	-9,03
NETHERLANDS	385 691	182 787	-52,61	1 240 939	642 400	-48,23
FRANCE	151 542	95 233	-37,16	606 211	409 786	-32,40
GERMANY, FED. REP. OF	317 996	137 745	-56,68	981 408	464 789	-52,64
AUSTRIA	5 275	29 990	468,53	19 474	83 547	329,02
BELGIUM	202 883	126 807	-37,50	1 040 387	584 115	-43,86
SWITZERLAND	110	1 219	1 008,18	247	6 103	2 370,85
DENMARK	39 049	49 382	26,46	208 003	268 911	29,28
NORWAY	6 770	5 295	-21,79	38 275	25 041	-34,58
SWEDEN	62 699	103 907	65,72	236 709	345 885	46,12
FINLAND	59 997	63 215	5,36	229 383	274 899	19,84
ITALY	183 595	108 330	-41,00	692 003	367 431	-46,90
SPAIN	99 430	57 099	-42,57	372 061	259 233	-30,33
PORTUGAL	5 292	10 623	100,74	21 908	27 606	26,01
GREECE	10 253	16 305	59,03	36 121	55 783	54,43
POLAND	98 419	109 177	10,93	341 191	302 357	-11,38
ROMANIA	32 546	59 197	81,89	128 604	194 612	51,33
BULGARIA	16 116	13 547	-15,94	55 936	43 934	-21,46
ALBANIA	0	2 804	-	0	12 106	-
KAZAKHSTAN	2 646	0	-100,00	12 234	0	-100,00
UKRAINE	54 068	5 444	-89,93	266 138	26 962	-89,87
LITHUANIA	44 429	13 500	-69,61	134 783	53 350	-60,42
LATVIA	33 170	21 326	-35,71	122 416	88 262	-27,90
ESTONIA	32 284	22 631	-29,90	107 675	86 900	-19,29
GEORGIA	0	2 453	-	0	12 934	-
CROATIA	23 095	6 040	-73,85	37 416	23 195	-38,01
SLOVENIA	47 626	13 050	-72,60	124 895	31 655	-74,65
CZECH REPUBLIC	0	8 240	-	0	23 646	-
RUSSIA FEDERATION	234 309	188 504	-19,55	1 035 166	638 363	-38,33
SERBIA	0	95	-	0	221	-
MONTENEGRO	3 239	0	-100,00	8 190	0	-100,00
-DARI BAHAN LAINNYA	83 333 531	79 047 774	-5,14	263 186 378	268 466 006	2,01
JAPAN	14 669 254	11 394 543	-22,32	30 472 620	26 790 274	-12,08
HONG KONG	99 469	101 683	2,23	359 537	623 227	73,34
KOREA, REPUBLIC OF	2 226 398	2 258 664	1,45	6 611 231	7 209 441	9,05
TAIWAN	1 820 165	1 660 850	-8,75	5 289 050	5 055 720	-4,41
CHINA	2 129 055	1 279 255	-39,91	3 501 175	3 539 247	1,09
MONGOLIA	8 739	0	-100,00	11 612	0	-100,00
MACAU	21 840	1 370	-93,73	252 724	15 474	-93,88
PAPUA NEW GUINEA	16 966	13 956	-17,74	20 191	32 652	61,72
THAILAND	165 049	267 835	62,28	677 383	1 474 469	117,67
SINGAPORE	913 713	911 550	-0,24	3 048 881	3 165 014	3,81
PHILIPPINES	145 984	181 804	24,54	229 115	273 234	19,26
MALAYSIA	2 028 395	2 222 885	9,59	4 260 075	3 049 538	-28,42
CAMBODIA	0	7 517	-	0	58 351	-
BRUNEI DARUSSALAM	58 518	50 897	-13,02	59 971	44 877	-25,17
VIET NAM	192 691	89 278	-53,67	1 187 065	514 145	-56,69
MALDIVES	70 142	112 172	59,92	306 411	258 437	-15,66
INDIA	440 317	404 567	-8,12	771 617	731 120	-5,25
PAKISTAN	0	860	-	0	7 998	-
BANGLADESH	0	1 236	-	0	29 491	-
SRI LANKA	39 741	45 677	14,94	81 737	68 937	-15,66
IRAQ	5 700	597	-89,53	6 596	2 032	-69,19
IRAN (ISLAMIC REPUBLIC OF)	28 900	19 982	-30,86	91 323	164 851	80,51
SAUDI ARABIA	174 808	370 459	111,92	356 553	828 186	132,28
ISRAEL	144 737	134 848	-6,83	554 110	483 434	-12,75
KUWAIT	120 075	224 179	86,70	262 880	527 065	100,50
JORDAN	808	20 818	2 476,49	12 093	173 914	1 338,14
LEBANON	44 497	29 557	-33,58	135 753	212 104	56,24
YEMEN	58 344	14 869	-74,51	94 139	24 260	-74,23
OMAN	13 907	79 680	472,95	42 792	91 679	114,24

TABEL 5. PERKEMBANGAN EKSPOR INDONESIA MENURUT KOMODITI DAN NEGARA TUJUAN
JANUARI-FEBRUARI 2014 DAN 2015

KOMODITI / NEGARA TUJUAN	BERAT BERSIH (KG)		PERUB	NILAI FOB (US \$)		PERUB
	JAN-FEB 2014	JAN-FEB 2015	%	JAN-FEB 2014	JAN-FEB 2015	%
(1)	(2)	(3)	(4)	(5)	(6)	(7)
TURKEY	411 432	439 189	6,75	2 334 124	2 332 250	-0,08
UNITED ARAB EMIRATES	2 537 361	668 828	-73,64	4 214 619	2 174 979	-48,39
QATAR	72 555	11 106	-84,69	511 815	91 921	-82,04
BAHRAIN	33 533	15 114	-54,93	86 166	66 799	-22,48
CYPRUS	13 809	16 047	16,21	120 684	36 516	-69,74
EGYPT	24 063	29 887	24,20	76 359	58 450	-23,45
LIBYAN ARAB JAMAHIRIYA	40 099	0	-100,00	238 638	0	-100,00
MOROCCO	19 904	17 415	-12,51	181 438	126 652	-30,20
TUNISIA	7 975	8 621	8,10	62 744	46 024	-26,65
ALGERIA	677	21 382	3 058,35	3 437	237 994	6 824,47
NAMIBIA	29 774	0	-100,00	33 862	0	-100,00
ETHIOPIA	78 270	0	-100,00	63 772	0	-100,00
TANZANIA, UNITED REP. OF	130 791	81 204	-37,91	156 012	88 332	-43,38
MADAGASCAR	0	625	-	0	454	-
KENYA	4 824	62 448	1 194,53	39 369	50 609	28,55
REUNION	166 696	135 808	-18,53	347 003	347 821	0,24
MOZAMBIQUE	10 175	30 441	199,17	6 968	209 670	2 909,04
EQUATORIAL GUINEA	21 692	65 935	203,96	52 087	112 923	116,80
TOGO	0	87	-	0	259	-
GHANA	0	2 562	-	0	10 365	-
ANGOLA	202 244	63 061	-68,82	212 888	106 753	-49,85
CONGO	749	2 150	187,05	3 818	6 381	67,13
NIGERIA	4 095	851	-79,22	2 129	6 961	226,96
GABON	4 440	8 660	95,05	8 923	10 947	22,68
COTE D'IVOIRE	1 358	0	-100,00	2 442	0	-100,00
SEYCHELLES	37 507	32 773	-12,62	282 123	319 944	13,41
UGANDA	80	0	-100,00	18	0	-100,00
NIGER	0	1 407	-	0	8 941	-
DJIBOUTI	42 389	11 763	-72,25	54 348	10 448	-80,78
SOUTH AFRICA	286 007	372 032	30,08	796 552	1 330 430	67,02
MAURITIUS	132 023	95 253	-27,85	409 324	380 428	-7,06
MAYOTTE	6 010	4 000	-33,44	10 599	2 505	-76,37
AUSTRALIA	2 270 856	2 257 737	-0,58	7 497 908	8 965 241	19,57
NEW ZEALAND	146 054	267 792	83,35	487 347	904 771	85,65
GUAM	1 213	7 954	555,73	3 699	44 146	1 093,46
PALAU	3 936	0	-100,00	12 313	0	-100,00
NEW CALEDONIA	43 311	51 637	19,22	134 903	229 203	69,90
NORTHERN MARIANA ISLANDS	3 904	1 626	-58,35	21 049	3 635	-82,73
VANUATU	11 216	1 933	-82,77	21 231	3 297	-84,47
WALLIS AND FUTUNA ISLANDS	2 830	7 261	156,57	21 174	20 233	-4,44
COOK ISLANDS	3 036	0	-100,00	23 994	0	-100,00
FIJI	43 436	20 075	-53,78	195 327	107 104	-45,17
KIRIBATI	0	45	-	0	350	-
SAMOA	47	0	-100,00	1 871	0	-100,00
TONGA	0	6 775	-	0	16 818	-
EAST TIMOR	331 687	247 497	-25,38	245 652	172 987	-29,58
UNITED STATES	23 085 164	22 742 199	-1,49	101 347 672	102 884 522	1,52
CANADA	959 367	1 166 147	21,55	3 634 193	4 772 506	31,32
MEXICO	200 327	50 940	-74,57	759 568	168 309	-77,84
GUATEMALA	13 713	9 421	-31,30	52 904	39 153	-25,99
HONDURAS	19 890	0	-100,00	51 238	0	-100,00
PANAMA	22 688	43 943	93,68	108 181	157 301	45,41
CUBA	0	1 073	-	0	14 103	-
SURINAME	30 537	13 656	-55,28	66 073	9 126	-86,19
CHILE	71 554	42 853	-40,11	209 366	143 332	-31,54
VENEZUELA	0	4 668	-	0	12 164	-
ARGENTINA	40 893	43 353	6,02	127 036	130 668	2,86
BRAZIL	89 525	64 994	-27,40	319 750	264 777	-17,19
COLOMBIA	80 870	65 890	-18,52	232 026	138 004	-40,52
URUGUAY	12 237	3 280	-73,20	29 718	18 950	-36,23
PARAGUAY	5 350	3 825	-28,50	19 144	18 442	-3,67
ECUADOR	0	2 491	-	0	14 223	-
PERU	12 758	21 752	70,50	34 775	147 495	324,14
TRINIDAD AND TOBAGO	16 322	3 808	-76,67	32 686	22 523	-31,09
BAHAMAS	5 160	0	-100,00	14 411	0	-100,00
JAMAICA	31 647	3 547	-88,79	76 736	11 803	-84,62
PUERTO RICO	51 018	52 827	3,55	161 538	154 325	-4,47
BELIZE	25 810	0	-100,00	27 047	0	-100,00
DOMINICAN REPUBLIC	92 392	92 970	0,63	174 771	761 088	335,48
COSTA RICA	22 318	14 957	-32,98	50 157	98 888	97,16
BARBADOS	9 810	415	-95,77	35 800	3 393	-90,52
ANGUILLA	0	769	-	0	490	-
ARUBA	9 160	28 094	206,70	18 562	62 930	239,03
BERMUDA	90	1 106	1 128,89	28	2 389	8 432,14
CAPE VERDE	0	1 934	-	0	4 075	-
FRENCH GUIANA	30	21 424	71 313,33	92	31 647	34 298,91
FRENCH POLYNESIA	77 520	68 740	-11,33	132 603	162 047	22,20

TABEL 5. PERKEMBANGAN EKSPOR INDONESIA MENURUT KOMODITI DAN NEGARA TUJUAN
JANUARI-FEBRUARI 2014 DAN 2015

KOMODITI / NEGARA TUJUAN	BERAT BERSIH (KG)		PERUB	NILAI FOB (US \$)		PERUB
	JAN-FEB 2014	JAN-FEB 2015	%	JAN-FEB 2014	JAN-FEB 2015	%
(1)	(2)	(3)	(4)	(5)	(6)	(7)
GRENADA	1 700	0	-100,00	9 547	0	-100,00
MARTINIQUE	39 703	51 384	29,42	87 730	124 052	41,40
NETHERLANDS ANTILLES	22 677	23 591	4,03	57 193	68 517	19,80
SAINT LUCIA	6 000	0	-100,00	28 241	0	-100,00
GUADELOUPE	47 076	26 628	-43,44	140 477	95 907	-31,73
SAINT KITTS AND NEVIS	2 015	0	-100,00	13 245	0	-100,00
VIRGIN ISLANDS (BRITISH)	7 833	0	-100,00	32 474	0	-100,00
UNITED KINGDOM	6 857 405	6 791 580	-0,96	11 462 464	13 251 701	15,61
NETHERLANDS	3 561 521	3 748 181	5,24	13 294 026	13 361 933	0,51
FRANCE	4 587 964	5 254 974	14,54	10 275 592	11 884 050	15,65
GERMANY, FED. REP. OF	3 547 198	3 573 637	0,75	15 405 342	14 625 891	-5,06
AUSTRIA	132 021	88 080	-33,28	300 590	240 410	-20,02
BELGIUM	2 225 049	2 445 137	9,89	8 511 401	9 275 955	8,98
SWITZERLAND	86 138	96 228	11,71	304 742	316 987	4,02
MONACO	0	630	-	0	8 695	-
DENMARK	477 525	848 254	77,64	2 518 611	3 193 921	26,81
NORWAY	283 363	271 407	-4,22	1 720 492	1 451 451	-15,64
SWEDEN	618 232	703 453	13,78	3 067 192	3 182 371	3,76
FINLAND	71 411	95 235	33,36	474 745	704 211	48,33
IRELAND	75 164	65 659	-12,65	288 990	315 076	9,03
ITALY	820 502	1 039 252	26,66	3 190 285	3 625 229	13,63
SPAIN	920 952	966 916	4,99	2 711 743	3 324 999	22,61
PORTUGAL	56 143	92 120	64,08	198 762	359 358	80,80
GREECE	72 626	133 830	84,27	313 979	589 771	87,84
ANDORRA	0	2 812	-	0	27 179	-
LIECHTENSTEIN	4 740	0	-100,00	5 300	0	-100,00
HUNGARY	5 848	7 155	22,35	20 216	2 747	-86,41
POLAND	313 006	309 058	-1,26	514 895	513 071	-0,35
ROMANIA	32 665	55 819	70,88	203 214	281 380	38,46
BULGARIA	11 814	21 665	83,38	36 374	87 958	141,82
ALBANIA	5 850	0	-100,00	9 535	0	-100,00
BELARUS	3 448	11 442	231,84	30 742	88 770	188,76
KAZAKHSTAN	1 440	4 394	205,14	16 982	26 239	54,51
UKRAINE	41 389	11 075	-73,24	308 146	111 077	-63,95
LITHUANIA	40 898	37 713	-7,79	123 724	172 798	39,66
LATVIA	54 472	61 741	13,34	266 039	453 160	70,34
ESTONIA	18 470	12 879	-30,27	98 892	196 368	98,57
GEORGIA	6 636	30 057	352,94	40 537	174 452	330,35
CROATIA	36 600	46 183	26,18	114 170	94 211	-17,48
MALTA	3 100	2 744	-11,48	3 500	7 026	100,74
SLOVAKIA	0	9 900	-	0	22 125	-
SLOVENIA	26 148	72 516	177,33	67 338	163 113	142,23
CZECH REPUBLIC	58 035	203 156	250,06	174 948	635 406	263,20
REP. OF MACEDONIA	150	0	-100,00	1 390	0	-100,00
RUSSIA FEDERATION	341 789	289 644	-15,26	1 350 191	1 067 056	-20,97
MONTENEGRO	395	0	-100,00	944	0	-100,00
-AN ORGANIK	139 373 132	158 766 392	13,91	58 376 458	71 869 878	23,11
JAPAN	42 663 360	31 016 059	-27,30	19 578 485	14 909 524	-23,85
HONG KONG	20 838	103 720	397,74	9 095	128 216	1 309,74
KOREA, REPUBLIC OF	212 002	24 717 343	11 559,01	225 602	11 290 841	4 904,76
TAIWAN	12 284 072	19 423 129	58,12	5 489 253	9 015 149	64,23
CHINA	14 599 964	20 522 999	40,57	7 950 901	10 226 135	28,62
MONGOLIA	145	0	-100,00	770	0	-100,00
PAPUA NEW GUINEA	240 820	240 000	-0,34	43 200	40 752	-5,67
THAILAND	10 619 085	7 901 355	-25,59	3 954 963	4 769 434	20,59
SINGAPORE	9 539 885	4 885 157	-48,79	2 306 767	2 390 723	3,64
PHILIPPINES	3 387 996	735 571	-78,29	737 304	231 070	-68,66
MALAYSIA	10 500 081	11 212 925	6,79	4 179 299	4 368 604	4,53
MYANMAR	950 200	2 836 227	198,49	459 152	1 133 973	146,97
BRUNEI DARUSSALAM	3 025 000	0	-100,00	552 118	0	-100,00
VIET NAM	14 108 708	11 903 400	-15,63	6 241 417	5 528 196	-11,43
INDIA	1 508 660	3 529 941	133,98	1 407 620	2 347 621	66,78
PAKISTAN	10 500	63 440	504,19	10 326	20 221	95,83
BANGLADESH	4 420 093	4 939 000	11,74	292 073	221 630	-24,12
SRI LANKA	267 264	270 000	1,02	279 382	143 114	-48,77
IRAN (ISLAMIC REPUBLIC OF)	40 000	0	-100,00	34 000	0	-100,00
SAUDI ARABIA	95 005	272 425	186,75	241 222	628 719	160,64
ISRAEL	0	6 720	-	0	21 472	-
OMAN	0	624 000	-	0	24 000	-
TURKEY	9 600	11 600	20,83	24 824	29 824	20,14
UNITED ARAB EMIRATES	24 014	58 400	143,19	12 860	47 685	270,80
EGYPT	19 200	58 400	204,17	26 331	64 912	146,52
TANZANIA, UNITED REP. OF	1 775 000	1 875 000	5,63	115 022	276 998	140,82
MADAGASCAR	63 940	222 400	247,83	16 616	41 062	147,12
KENYA	50 000	2 600 000	5 100,00	7 250	173 735	2 296,34
MOZAMBIQUE	400 000	312 000	-22,00	72 760	54 476	-25,13

TABEL 5. PERKEMBANGAN EKSPOR INDONESIA MENURUT KOMODITI DAN NEGARA TUJUAN
JANUARI-FEBRUARI 2014 DAN 2015

KOMODITI / NEGARA TUJUAN	BERAT BERSIH (KG)		PERUB	NILAI FOB (US \$)		PERUB
	JAN-FEB 2014	JAN-FEB 2015	%	JAN-FEB 2014	JAN-FEB 2015	%
(1)	(2)	(3)	(4)	(5)	(6)	(7)
GHANA	312 000	0	-100,00	55 224	0	-100,00
ANGOLA	21 600	0	-100,00	5 261	0	-100,00
CONGO	48 000	0	-100,00	21 264	0	-100,00
NIGERIA	2 277 000	1 118 000	-50,90	1 158 487	489 514	-57,75
GABON	0	24 000	-	0	4 190	-
COTE D'IVOIRE	6 300	13 000	106,35	2 420	9 600	296,69
SOUTH AFRICA	6 739	303 070	4 397,25	20 600	63 377	207,66
MAURITIUS	691 320	425 000	-38,52	70 048	17 000	-75,73
DEMOCRATIC REP. OF THE CONGO	72 000	0	-100,00	12 924	0	-100,00
AUSTRALIA	2 608 170	2 634 670	1,02	1 171 269	1 331 135	13,65
NEW ZEALAND	697 480	910 380	30,52	147 523	231 397	56,85
COOK ISLANDS	479	0	-100,00	10 346	0	-100,00
EAST TIMOR	5 061	7 180	41,87	806	1 305	61,91
UNITED STATES	975 586	1 373 108	40,75	739 108	507 330	-31,36
CANADA	0	59 874	-	0	38 919	-
MEXICO	42 000	105 000	150,00	47 825	122 167	155,45
BRAZIL	27 720	0	-100,00	29 663	0	-100,00
CAPE VERDE	0	22 500	-	0	2 250	-
UNITED KINGDOM	64 055	82 000	28,01	45 741	52 700	15,21
NETHERLANDS	162 120	464 759	186,68	114 523	264 557	131,01
FRANCE	22 182	48 000	116,39	39 566	30 840	-22,05
GERMANY, FED. REP. OF	305	24 000	7 768,85	7 637	15 240	99,55
BELGIUM	93 750	238 000	153,87	58 981	150 888	155,82
DENMARK	40 000	0	-100,00	30 000	0	-100,00
SWEDEN	119 000	99 640	-16,27	88 350	66 848	-24,34
FINLAND	40 800	19 000	-53,43	31 824	13 585	-57,31
SPAIN	64 033	140 000	118,64	49 456	89 560	81,09
POLAND	0	214 000	-	0	135 890	-
SLOVENIA	20 000	0	-100,00	21 200	0	-100,00
MONTENEGRO	120 000	100 000	-16,67	127 800	103 500	-19,01
-ORGANIK	493 617 590	372 384 748	-24,56	589 510 559	358 433 005	-39,20
JAPAN	36 863 547	27 653 391	-24,98	34 652 880	32 454 709	-6,34
HONG KONG	548 836	332 190	-39,47	927 646	554 858	-40,19
KOREA, REPUBLIC OF	10 576 848	8 760 076	-17,18	17 684 270	14 533 692	-17,82
TAIWAN	9 399 956	13 579 638	44,46	13 935 765	5 640 474	-59,53
CHINA	135 980 514	77 431 576	-43,06	172 663 511	61 491 164	-64,39
PAPUA NEW GUINEA	15 222	137	-99,10	31 092	532	-98,29
THAILAND	69 350 955	54 152 555	-21,92	38 193 969	21 559 699	-43,55
SINGAPORE	60 635 899	12 251 864	-79,79	79 369 380	12 327 741	-84,47
PHILIPPINES	9 306 898	11 289 214	21,30	7 498 213	8 004 357	6,75
MALAYSIA	14 045 755	14 465 034	2,99	16 381 881	14 794 202	-9,69
MYANMAR	94 086	782 939	732,15	448 512	763 611	70,25
CAMBODIA	75 304	72 000	-4,39	364 836	112 920	-69,05
BRUNEI DARUSSALAM	162	0	-100,00	986	0	-100,00
NEPAL	573	339	-40,84	3 282	1 478	-54,97
VIET NAM	5 810 299	21 831 280	275,73	9 671 538	14 198 983	46,81
MALDIVES	0	2 903	-	0	18 307	-
INDIA	23 907 596	30 905 741	29,27	37 115 691	32 324 880	-12,91
PAKISTAN	1 631 223	1 118 736	-31,42	2 215 086	1 524 825	-31,16
BANGLADESH	265 983	155 656	-41,48	307 674	310 661	0,97
SRI LANKA	1 565 142	1 214 196	-22,42	1 572 393	909 695	-42,15
AFGHANISTAN	0	1 320	-	0	7 920	-
IRAQ	0	5 028	-	0	38 798	-
IRAN (ISLAMIC REPUBLIC OF)	1 658 200	830 000	-49,95	1 747 810	1 095 888	-37,30
SAUDI ARABIA	14 212 821	5 281 020	-62,84	18 945 481	3 911 176	-79,36
ISRAEL	730 060	793 670	8,71	800 806	989 097	23,51
KUWAIT	8 769	41 120	368,92	79 634	100 616	26,35
JORDAN	899 889	1 208 100	34,25	881 410	726 529	-17,57
LEBANON	36 000	220 000	511,11	47 150	274 923	483,08
YEMEN	83 944	0	-100,00	95 553	0	-100,00
OMAN	36 000	1 002 016	2 683,38	49 288	1 800 566	3 553,15
SYRIA ARAB REPUBLIC	18 000	0	-100,00	24 330	0	-100,00
TURKEY	3 206 085	3 125 276	-2,52	3 874 365	3 445 879	-11,06
UNITED ARAB EMIRATES	1 357 285	2 182 392	60,79	1 205 079	1 254 131	4,07
QATAR	4 236	0	-100,00	38 421	0	-100,00
CYPRUS	0	18 000	-	0	23 016	-
EGYPT	2 787 400	2 078 050	-25,45	2 833 871	2 057 967	-27,38
MOROCCO	1 002 000	957 500	-4,44	1 305 153	1 280 524	-1,89
TUNISIA	146 000	204 000	39,73	182 688	228 710	25,19
ALGERIA	211 250	0	-100,00	167 944	0	-100,00
SUDAN	280 000	100 000	-64,29	256 000	54 600	-78,67
ETHIOPIA	121 550	1 180 000	870,79	136 032	827 320	508,18
TANZANIA, UNITED REP. OF	58 000	18 000	-68,97	62 668	15 750	-74,87
MADAGASCAR	0	20 000	-	0	10 700	-
KENYA	288 922	66 320	-77,05	296 943	138 075	-53,50
REUNION	33 000	33 000	0,00	45 900	55 200	20,26

TABEL 5. PERKEMBANGAN EKSPOR INDONESIA MENURUT KOMODITI DAN NEGARA TUJUAN
JANUARI-FEBRUARI 2014 DAN 2015

KOMODITI / NEGARA TUJUAN	BERAT BERSIH (KG)		PERUB	NILAI FOB (US \$)		PERUB
	JAN-FEB 2014	JAN-FEB 2015	%	JAN-FEB 2014	JAN-FEB 2015	%
(1)	(2)	(3)	(4)	(5)	(6)	(7)
MOZAMBIQUE	249 000	0	-100,00	225 680	0	-100,00
TOGO	56 000	0	-100,00	88 872	0	-100,00
GHANA	227 325	120 925	-46,81	200 025	143 917	-28,05
LIBERIA	140 000	200 000	42,86	111 100	143 600	29,25
CAMEROON	10 000	90 000	800,00	80 741	222 188	175,19
NIGERIA	4 303 935	4 858 211	12,88	5 267 807	5 144 405	-2,34
COTE D'IVOIRE	499 600	391 600	-21,62	627 291	498 649	-20,51
SENEGAL	988 000	295 000	-70,14	1 486 352	460 827	-69,00
MAURITANIA	599	0	-100,00	9 042	0	-100,00
GAMBIA	44 000	0	-100,00	25 212	0	-100,00
DJIBOUTI	1 414 000	515 000	-63,58	1 216 640	456 654	-62,47
SOUTH AFRICA	1 261 400	2 347 390	86,09	2 047 630	2 591 003	26,54
ZIMBABWE	0	18 000	-	0	25 272	-
ZAMBIA	0	24 000	-	0	36 059	-
MALAWI	200 750	180 000	-10,34	173 193	134 582	-22,29
MAURITIUS	252 103	104 000	-58,75	244 010	61 055	-74,98
DEMOCRATIC REP. OF THE CONGO	366 400	202 000	-44,87	316 144	158 722	-49,79
AUSTRALIA	2 987 743	3 142 018	5,16	3 765 973	3 897 910	3,50
NEW ZEALAND	342 424	495 223	44,62	457 693	494 820	8,11
GUAM	0	15 618	-	0	23 832	-
VANUATU	100	0	-100,00	2 092	0	-100,00
AMERICAN SAMOA	120	1 800	1 400,00	351	5 030	1 333,05
EAST TIMOR	105 625	79 241	-24,98	57 863	52 959	-8,48
UNITED STATES	16 796 916	13 338 202	-20,59	25 506 260	27 702 618	8,61
CANADA	1 645 277	1 587 016	-3,54	1 974 710	1 749 774	-11,39
MEXICO	574 620	132 775	-76,89	1 443 745	1 335 664	-7,49
GUATEMALA	100 300	144 560	44,13	275 826	390 077	41,42
HONDURAS	21 600	0	-100,00	12 960	0	-100,00
CHILE	138 400	58 300	-57,88	395 260	292 328	-26,04
ARGENTINA	259 675	105 700	-59,30	374 001	287 607	-23,10
BRAZIL	2 197 230	700 164	-68,13	5 932 646	2 845 708	-52,03
COLOMBIA	166 545	83 505	-49,86	303 992	121 896	-59,90
URUGUAY	177 250	159 800	-9,84	807 720	227 841	-71,79
PARAGUAY	43 200	0	-100,00	25 647	0	-100,00
ECUADOR	52 620	49 200	-6,50	49 108	63 450	29,21
PERU	16 800	145 200	764,29	29 571	95 330	222,38
DOMINICAN REPUBLIC	61 600	172 000	179,22	156 966	232 187	47,92
EL SALVADOR	21 600	0	-100,00	13 392	0	-100,00
COSTA RICA	60 000	24 020	-59,97	71 370	35 351	-50,47
HAITI	60 000	100 000	66,67	53 280	65 000	22,00
BARBADOS	0	21 600	-	0	13 477	-
CAPE VERDE	20 000	21 000	5,00	14 200	13 493	-4,98
UNITED KINGDOM	4 218 063	3 601 885	-14,61	6 129 881	4 410 463	-28,05
NETHERLANDS	20 277 970	21 210 423	4,60	27 110 960	32 924 551	21,44
FRANCE	1 751 670	758 679	-56,69	3 266 027	1 259 527	-61,44
GERMANY, FED. REP. OF	4 588 477	4 176 611	-8,98	7 883 554	7 650 129	-2,96
BELGIUM	2 808 823	1 146 187	-59,19	4 611 975	2 311 710	-49,88
SWITZERLAND	950	72 245	7 504,74	25 636	758 920	2 860,37
DENMARK	320 000	1 492 500	366,41	251 398	1 640 258	552,45
NORWAY	209 500	99 000	-52,74	243 927	133 766	-45,16
SWEDEN	378 000	200 850	-46,87	480 622	405 013	-15,73
FINLAND	614 050	819 000	33,38	664 499	785 069	18,14
IRELAND	600	108 000	17 900,00	19 860	138 181	595,78
ITALY	1 769 131	2 796 500	58,07	1 955 076	3 101 296	58,63
SPAIN	7 200 305	6 214 823	-13,69	8 794 849	6 837 471	-22,26
PORTUGAL	16 000	200 300	1 151,88	89 832	142 028	58,10
GREECE	21 000	2 700	-87,14	27 668	22 310	-19,37
HUNGARY	108 000	86 400	-20,00	353 160	282 528	-20,00
POLAND	1 458 300	649 300	-55,48	1 945 508	929 706	-52,21
ROMANIA	57 000	146 500	157,02	78 466	201 896	157,30
BULGARIA	290 400	253 000	-12,88	416 340	345 133	-17,10
UKRAINE	1 254 750	1 027 000	-18,15	1 178 726	923 416	-21,66
LATVIA	38 400	101 200	163,54	125 568	115 576	-7,96
GEORGIA	18 000	36 000	100,00	27 682	36 986	33,61
CROATIA	126 000	270 000	114,29	147 989	343 902	132,38
BOSNIA AND HERZEGOVINA	54 000	0	-100,00	68 780	0	-100,00
SLOVENIA	596 100	471 600	-20,89	810 292	661 634	-18,35
CZECH REPUBLIC	193 500	0	-100,00	244 916	0	-100,00
RUSSIA FEDERATION	2 131 635	1 156 700	-45,74	2 597 872	2 184 078	-15,93
-LAINNYA	32 180 512	14 573 217	-54,71	30 094 734	11 480 717	-61,85
JAPAN	144 159	2 005	-98,61	181 230	4 581	-97,47
HONG KONG	6 473	1 627	-74,86	4 360	41 214	845,28
KOREA, REPUBLIC OF	5 013 705	0	-100,00	5 256 675	0	-100,00
TAIWAN	29 320	29 600	0,95	40 295	41 046	1,86
CHINA	3 156 358	142 184	-95,50	510 991	180 967	-64,59
PAPUA NEW GUINEA	18 000	0	-100,00	22 500	0	-100,00

TABEL 5. PERKEMBANGAN EKSPOR INDONESIA MENURUT KOMODITI DAN NEGARA TUJUAN
JANUARI-FEBRUARI 2014 DAN 2015

KOMODITI / NEGARA TUJUAN	BERAT BERSIH (KG)		PERUB	NILAI FOB (US \$)		PERUB
	JAN-FEB 2014	JAN-FEB 2015	%	JAN-FEB 2014	JAN-FEB 2015	%
(1)	(2)	(3)	(4)	(5)	(6)	(7)
THAILAND	20 703 332	14 192 593	-31,45	21 963 396	10 725 207	-51,17
SINGAPORE	2 898 605	2 173	-99,93	1 747 215	65 814	-96,23
PHILIPPINES	24 000	0	-100,00	10 020	0	-100,00
MALAYSIA	132 633	112 000	-15,56	247 193	211 113	-14,60
MYANMAR	0	2	-	0	475	-
VIET NAM	1 486	45 630	2 970,66	9 497	90 389	851,76
MALDIVES	1 432	0	-100,00	3 745	0	-100,00
INDIA	22 666	10 000	-55,88	46 920	18 337	-60,92
BANGLADESH	10 050	0	-100,00	7 858	0	-100,00
SRI LANKA	400	0	-100,00	896	0	-100,00
UNITED ARAB EMIRATES	2	1	-50,00	10	1	-90,00
KENYA	0	5 796	-	0	4 288	-
MAURITANIA	12	0	-100,00	822	0	-100,00
NEW ZEALAND	11 115	17 995	61,90	25 286	44 183	74,73
FIJI	0	35	-	0	202	-
EAST TIMOR	3 891	644	-83,45	1 169	350	-70,06
UNITED STATES	2 700	9 350	246,30	14 004	46 359	231,04
UNITED KINGDOM	0	1 444	-	0	6 002	-
NETHERLANDS	100	62	-38,00	86	119	38,37
GERMANY, FED. REP. OF	43	48	11,63	55	44	-20,00
BELGIUM	30	28	-6,67	511	26	-94,91
PUPUK	301 344 690	66 456 286	-77,95	103 455 029	22 169 395	-78,57
JAPAN	6 554 755	4 408 195	-32,75	1 350 549	974 364	-27,85
HONG KONG	0	600	-	0	621	-
KOREA, REPUBLIC OF	9 262 074	306 100	-96,70	3 184 791	72 330	-97,73
TAIWAN	649 000	0	-100,00	217 725	0	-100,00
CHINA	504 000	610 000	21,03	219 875	330 836	50,47
PAPUA NEW GUINEA	0	201 200	-	0	72 270	-
THAILAND	17 121 150	22 103 140	29,10	5 658 169	6 620 128	17,00
SINGAPORE	166 224	187 476	12,79	49 002	60 971	24,43
PHILIPPINES	42 392 827	9 265 477	-78,14	11 893 157	2 934 193	-75,33
MALAYSIA	1 755 952	10 847 945	517,78	1 081 927	4 357 265	302,73
MYANMAR	4 400 000	4 000 000	-9,09	1 068 548	1 372 195	28,42
VIET NAM	5 000 000	0	-100,00	1 715 000	0	-100,00
MALDIVES	0	1 261	-	0	2 097	-
INDIA	450 000	300 000	-33,33	231 750	195 000	-15,86
PAKISTAN	472 000	162 000	-65,68	237 411	248 958	4,86
BANGLADESH	5 500 000	9 540	-99,83	1 820 500	28 334	-98,44
SRI LANKA	17 699 084	0	-100,00	5 858 397	0	-100,00
TURKEY	100 000	0	-100,00	34 000	0	-100,00
EGYPT	200 000	408 000	104,00	68 000	224 988	230,86
KENYA	1 600 000	1 496 000	-6,50	610 880	584 168	-4,37
MOZAMBIQUE	1 000 000	0	-100,00	345 000	0	-100,00
LIBERIA	0	350 000	-	0	52 395	-
NIGERIA	31 666 508	0	-100,00	11 099 111	0	-100,00
SIERRA LEONE	44 000	0	-100,00	14 013	0	-100,00
GABON	0	603 500	-	0	181 654	-
SOUTH AFRICA	1 042 000	392 000	-62,38	522 362	173 508	-66,78
AUSTRALIA	50 369 905	8 352 825	-83,42	18 875 428	3 072 523	-83,72
NEW ZEALAND	4 093 000	2 067 800	-49,48	880 137	466 671	-46,98
EAST TIMOR	35 000	2 805	-91,99	4 704	6 506	38,31
UNITED STATES	68 545 248	180 422	-99,74	26 126 150	72 740	-99,72
CANADA	0	20 000	-	0	6 880	-
MEXICO	0	120 000	-	0	39 000	-
CHILE	0	40 000	-	0	12 800	-
BRAZIL	30 696 077	0	-100,00	10 283 186	0	-100,00
FRANCE	0	20 000	-	0	6 000	-
GERMANY, FED. REP. OF	886	0	-100,00	82	0	-100,00
BELGIUM	25 000	0	-100,00	5 175	0	-100,00
PRODUK PHARMASI	3 648 185	4 869 234	33,47	66 013 052	88 468 755	34,02
JAPAN	205 875	224 761	9,17	4 332 689	9 307 991	114,83
HONG KONG	46 129	55 114	19,48	1 102 341	2 570 515	133,19
KOREA, REPUBLIC OF	63 575	46 428	-26,97	1 926 167	4 050 668	110,30
TAIWAN	28 807	44 055	52,93	1 698 266	2 545 801	49,91
CHINA	33 704	32 409	-3,84	432 439	478 128	10,57
MONGOLIA	39 717	35 706	-10,10	121 218	149 291	23,16
MACAU	3 049	1 496	-50,93	20 723	13 700	-33,89
PAPUA NEW GUINEA	17	0	-100,00	325	0	-100,00
THAILAND	713 078	384 369	-46,10	7 045 809	7 778 797	10,40
SINGAPORE	124 753	100 496	-19,44	1 855 839	3 695 406	99,12
PHILIPPINES	647 212	704 542	8,86	9 591 055	13 937 127	45,31
MALAYSIA	108 854	142 479	30,89	1 929 876	5 689 492	194,81
MYANMAR	174 112	1 352 781	676,96	2 303 422	4 681 915	103,26
CAMBODIA	31 441	74 170	135,90	694 903	1 275 355	83,53
BRUNEI DARUSSALAM	7 561	3 152	-58,31	90 105	44 857	-50,22

TABEL 5. PERKEMBANGAN EKSPOR INDONESIA MENURUT KOMODITI DAN NEGARA TUJUAN
JANUARI-FEBRUARI 2014 DAN 2015

KOMODITI / NEGARA TUJUAN	BERAT BERSIH (KG)		PERUB	NILAI FOB (US \$)		PERUB
	JAN-FEB 2014	JAN-FEB 2015	%	JAN-FEB 2014	JAN-FEB 2015	%
(1)	(2)	(3)	(4)	(5)	(6)	(7)
LAO PEOPLE'S DEM. REP.	0	296	-	0	21 000	-
NEPAL	1 318	584	-55,69	80 609	80 770	0,20
VIET NAM	213 521	89 837	-57,93	3 851 611	1 923 366	-50,06
MALDIVES	0	75	-	0	570	-
INDIA	2 599	471 273	18 032,86	7 474 583	10 124 087	35,45
PAKISTAN	71 421	42 409	-40,62	455 502	170 044	-62,67
SRI LANKA	51 071	43 611	-14,61	1 059 948	621 727	-41,34
AFGHANISTAN	953	90	-90,56	214 643	10 080	-95,30
IRAQ	10 555	0	-100,00	101 505	0	-100,00
IRAN (ISLAMIC REPUBLIC OF)	5 176	0	-100,00	651 300	0	-100,00
SAUDI ARABIA	45 994	92 076	100,19	281 537	577 500	105,12
KUWAIT	273	0	-100,00	390 000	0	-100,00
JORDAN	0	360	-	0	1 836	-
LEBANON	0	228	-	0	30 259	-
YEMEN	467	8 409	1 700,64	7 030	63 391	801,72
OMAN	0	1 147	-	0	13 835	-
TURKEY	3 589	1 749	-51,27	33 306	44 805	34,53
UNITED ARAB EMIRATES	31 538	24 050	-23,74	124 096	52 566	-57,64
BAHRAIN	109	0	-100,00	156 000	0	-100,00
LIBYAN ARAB JAMAHIRIYA	296	0	-100,00	4 400	0	-100,00
SUDAN	0	518	-	0	40 515	-
ETHIOPIA	1 997	0	-100,00	75 800	0	-100,00
TANZANIA, UNITED REP. OF	0	16 852	-	0	52 678	-
MADAGASCAR	1 644	1 625	-1,16	127 612	127 611	0,00
KENYA	8 296	2 746	-66,90	784 241	299 523	-61,81
EQUATORIAL GUINEA	0	495	-	0	2 610	-
TOGO	85	0	-100,00	150	0	-100,00
GHANA	20 304	15 873	-21,82	398 037	119 763	-69,91
CONGO	261	392	50,19	56 826	30 660	-46,05
CAMEROON	4 079	137	-96,64	22 379	10 950	-51,07
NIGERIA	572 068	397 156	-30,58	6 774 852	4 846 208	-28,47
GABON	0	14	-	0	52	-
COTE D'IVOIRE	17	400	2 252,94	400	13 831	3 357,75
SENEGAL	18 421	0	-100,00	86 737	0	-100,00
MALI	18	0	-100,00	360	0	-100,00
BENIN	22 023	16 848	-23,50	125 378	71 587	-42,90
GAMBIA	170	4	-97,65	35 568	225	-99,37
SEYCHELLES	0	24	-	0	521	-
UGANDA	950	2 100	121,05	42 258	164 250	288,68
CHAD	2 322	0	-100,00	531 050	0	-100,00
DJIBOUTI	154	414	168,83	12 045	32 070	166,25
SOUTH AFRICA	4 606	2 491	-45,92	66 190	26 522	-59,93
ZIMBABWE	0	296	-	0	39 400	-
MAURITIUS	463	1 292	179,05	11 094	17 046	53,65
AUSTRALIA	113 293	172 080	51,89	2 835 349	7 671 272	170,56
NEW ZEALAND	22 774	25 340	11,27	251 994	1 308 134	419,11
FIJI	0	3 892	-	0	20 142	-
EAST TIMOR	60 173	29 940	-50,24	168 102	147 712	-12,13
UNITED STATES	265	1 703	542,64	39 469	11 148	-71,76
CANADA	0	84	-	0	1 612	-
GUATEMALA	0	518	-	0	36 900	-
ARGENTINA	0	6	-	0	25 100	-
PERU	1 036	0	-100,00	176 550	0	-100,00
GUYANA	24	0	-100,00	1 970	0	-100,00
BARBADOS	109	124	13,76	343	564	64,43
DOMINICA	128	192	50,00	8 200	12 300	50,00
UNITED KINGDOM	35 928	6 082	-83,07	376 487	109 687	-70,87
NETHERLANDS	36 812	43 087	17,05	1 615 105	1 469 414	-9,02
FRANCE	4 014	481	-88,02	71 827	47 171	-34,33
GERMANY, FED. REP. OF	41 899	129 094	208,11	780 260	1 286 143	64,84
BELGIUM	18	3	-83,33	135	12	-91,11
SWITZERLAND	1 008	0	-100,00	1 924 537	0	-100,00
SWEDEN	227	0	-100,00	14 440	0	-100,00
IRELAND	0	3 950	-	0	101 549	-
ITALY	14	0	-100,00	56	0	-100,00
SPAIN	0	8 278	-	0	232 377	-
ANDORRA	0	835	-	0	24 095	-
ROMANIA	3 235	0	-100,00	216 568	0	-100,00
ALBANIA	34	31	-8,82	4 590	4 137	-9,87
AZERBAIJAN	0	1 650	-	0	11 100	-
KAZAKHSTAN	881	0	-100,00	51 667	0	-100,00
TURKMENISTAN	492	0	-100,00	111 150	0	-100,00
LATVIA	1 179	1 037	-12,04	182 029	53 336	-70,70
RUSSIA FEDERATION	0	2 998	-	0	43 949	-
KULIT DAN BARANG DARI KULIT	1 286 532	1 193 048	-7,27	33 573 037	32 758 431	-2,43
JAPAN	14 875	31 897	114,43	779 044	1 337 497	71,68

TABEL 5. PERKEMBANGAN EKSPOR INDONESIA MENURUT KOMODITI DAN NEGARA TUJUAN
JANUARI-FEBRUARI 2014 DAN 2015

KOMODITI / NEGARA TUJUAN	BERAT BERSIH (KG)		PERUB	NILAI FOB (US \$)		PERUB
	JAN-FEB 2014	JAN-FEB 2015	%	JAN-FEB 2014	JAN-FEB 2015	%
(1)	(2)	(3)	(4)	(5)	(6)	(7)
HONG KONG	242 101	262 126	8,27	6 679 852	5 123 545	-23,30
KOREA, REPUBLIC OF	138 676	126 581	-8,72	527 296	768 466	45,74
TAIWAN	17 404	32 119	84,55	355 467	691 342	94,49
CHINA	142 278	142 551	0,19	3 238 412	4 045 095	24,91
PAPUA NEW GUINEA	0	3	-	0	11	-
THAILAND	2 431	12 259	404,28	83 860	477 662	469,59
SINGAPORE	38 401	45 456	18,37	1 810 566	1 838 930	1,57
PHILIPPINES	909	7 373	711,11	24 256	244 513	908,05
MALAYSIA	64 468	54 511	-15,44	1 385 190	1 404 845	1,42
MYANMAR	220	2 100	854,55	17 993	46 690	159,49
CAMBODIA	4 414	118	-97,33	162 099	4 096	-97,47
BRUNEI DARUSSALAM	623	31	-95,02	3 373	203	-93,98
VIET NAM	80 358	103 539	28,85	2 453 308	3 754 924	53,06
MALDIVES	34	188	452,94	2 415	4 441	83,89
INDIA	141 344	83 312	-41,06	3 460 700	2 096 482	-39,42
PAKISTAN	0	307	-	0	8 110	-
SRI LANKA	706	254	-64,02	36 472	12 042	-66,98
SAUDI ARABIA	386	518	34,20	21 397	59 708	179,05
KUWAIT	18 000	0	-100,00	28 944	0	-100,00
JORDAN	0	21	-	0	28	-
TURKEY	212	375	76,89	78 064	62 380	-20,09
UNITED ARAB EMIRATES	3 166	2 284	-27,86	26 538	55 742	110,05
QATAR	33	0	-100,00	1 555	0	-100,00
TUNISIA	0	31	-	0	50	-
SENEGAL	1	0	-100,00	8	0	-100,00
SEYCHELLES	0	118	-	0	6 550	-
SOUTH AFRICA	136	0	-100,00	2 017	0	-100,00
AUSTRALIA	2 277	5 778	153,75	91 018	142 857	56,95
NEW ZEALAND	744	134	-81,99	5 389	26 790	397,12
GUAM	0	73	-	0	675	-
NEW CALEDONIA	292	151	-48,29	6 059	1 756	-71,02
EAST TIMOR	3 114	441	-85,84	1 969	509	-74,15
UNITED STATES	157 307	120 552	-23,37	5 920 841	4 627 424	-21,85
CANADA	7 916	3 870	-51,11	310 806	136 284	-56,15
MEXICO	1 006	739	-26,54	44 665	34 899	-21,86
BRAZIL	250	474	89,60	68 570	122 746	79,01
URUGUAY	90	0	-100,00	70	0	-100,00
COSTA RICA	0	5	-	0	77	-
BARBADOS	1 267	1 280	1,03	53 813	46 019	-14,48
FRENCH GUIANA	0	10	-	0	33	-
NETHERLANDS ANTILLES	0	8	-	0	381	-
GUADELOUPE	0	14	-	0	138	-
UNITED KINGDOM	493	517	4,87	1 976	5 244	165,38
NETHERLANDS	53 150	85 392	60,66	1 715 737	2 986 387	74,06
FRANCE	3 501	9 733	178,01	94 571	343 635	263,36
GERMANY, FED. REP. OF	91 507	17 115	-81,30	1 575 155	521 210	-66,91
AUSTRIA	303	230	-24,09	19 253	9 801	-49,09
BELGIUM	712	122	-82,87	14 802	113	-99,24
SWITZERLAND	93	262	181,72	3 982	16 264	308,44
DENMARK	548	230	-58,03	13 988	7 687	-45,05
NORWAY	78	0	-100,00	2 517	0	-100,00
SWEDEN	251	1 196	376,49	16 800	59 159	252,14
FINLAND	8	29	262,50	25	29	16,00
ITALY	39 103	19 708	-49,60	2 149 540	1 055 048	-50,92
SPAIN	10 094	6 965	-31,00	258 335	293 400	13,57
PORTUGAL	275	192	-30,18	2 835	3 714	31,01
GREECE	89	1 473	1 555,06	3 290	10 466	218,12
HUNGARY	1	0	-100,00	14	0	-100,00
POLAND	2	0	-100,00	2	0	-100,00
ESTONIA	0	35	-	0	284	-
CROATIA	690	690	0,00	18 000	18 000	0,00
SLOVAKIA	0	7 558	-	0	244 050	-
CZECH REPUBLIC	195	0	-100,00	189	0	-100,00
KACA DAN BARANG DARI KACA	93 142 071	96 355 041	3,45	61 044 773	61 860 114	1,34
JAPAN	1 323 771	1 406 883	6,28	3 505 632	4 878 565	39,16
HONG KONG	152 468	139 412	-8,56	1 257 879	1 070 114	-14,93
KOREA, REPUBLIC OF	11 572 944	8 084 574	-30,14	4 140 763	2 771 099	-33,08
TAIWAN	1 537 809	1 232 328	-19,86	874 810	694 698	-20,59
CHINA	545 311	1 065 458	95,39	1 094 732	864 731	-21,01
MONGOLIA	205	0	-100,00	260	0	-100,00
PAPUA NEW GUINEA	760 960	582 245	-23,49	503 058	309 584	-38,46
THAILAND	6 424 095	10 558 368	64,36	3 791 579	5 079 554	33,97
SINGAPORE	1 722 505	1 692 544	-1,74	6 561 080	5 831 091	-11,13
PHILIPPINES	10 603 138	7 029 802	-33,70	4 586 841	3 286 737	-28,34
MALAYSIA	13 410 554	14 449 641	7,75	5 767 931	6 069 342	5,23
MYANMAR	2 991 068	3 385 934	13,20	1 166 674	1 253 967	7,48

**TABEL 5. PERKEMBANGAN EKSPOR INDONESIA MENURUT KOMODITI DAN NEGARA TUJUAN
JANUARI-FEBRUARI 2014 DAN 2015**

KOMODITI / NEGARA TUJUAN	BERAT BERSIH (KG)		PERUB	NILAI FOB (US \$)		PERUB
	JAN-FEB 2014	JAN-FEB 2015	%	JAN-FEB 2014	JAN-FEB 2015	%
(1)	(2)	(3)	(4)	(5)	(6)	(7)
CAMBODIA	1 414 406	1 576 993	11,50	418 997	566 096	35,11
BRUNEI DARUSSALAM	86 058	150 929	75,38	30 566	54 537	78,42
LAO PEOPLE'S DEM. REP.	60 788	60 750	-0,06	27 975	27 750	-0,80
VIET NAM	5 172 616	5 410 940	4,61	2 529 366	3 138 918	24,10
MALDIVES	26 110	112 551	331,06	29 952	69 744	132,85
INDIA	7 084 921	11 913 382	68,15	4 011 652	5 459 065	36,08
PAKISTAN	550 055	905 746	64,66	382 422	719 068	88,03
BANGLADESH	217 841	107 661	-50,58	352 149	225 905	-35,85
SRI LANKA	203 150	653 782	221,82	97 324	292 253	200,29
AFGHANISTAN	280 273	151 518	-45,94	232 983	112 878	-51,55
IRAQ	86 509	75 658	-12,54	71 294	56 834	-20,28
IRAN (ISLAMIC REPUBLIC OF)	272 940	257 378	-5,70	240 188	176 050	-26,70
SAUDI ARABIA	78 502	101 668	29,51	511 602	380 519	-25,62
ISRAEL	18 922	15 473	-18,23	20 025	13 847	-30,85
KUWAIT	200 055	95 020	-52,50	103 492	59 148	-42,85
JORDAN	123 334	19 629	-84,08	82 182	9 932	-87,91
LEBANON	46 891	5 614	-88,03	20 781	38 614	85,81
YEMEN	362 826	191 428	-47,24	279 922	113 949	-59,29
OMAN	745	97 033	12 924,56	1 525	58 877	3 760,79
SYRIA ARAB REPUBLIC	75 903	0	-100,00	75 764	0	-100,00
TURKEY	1 394 287	487 991	-65,00	896 810	313 164	-65,08
UNITED ARAB EMIRATES	1 433 803	1 136 482	-20,74	897 537	757 697	-15,58
QATAR	23 894	20 776	-13,05	32 203	22 949	-28,74
BAHRAIN	55	117	112,73	193	1 281	563,73
CYPRUS	310	445	43,55	4 437	7 665	72,75
EGYPT	164 247	197 661	20,34	87 066	183 285	110,51
LIBYAN ARAB JAMAHIRIYA	600	0	-100,00	1 274	0	-100,00
MOROCCO	14 924	44 301	196,84	13 023	35 258	170,74
TUNISIA	100	220	120,00	100	310	210,00
ALGERIA	332 210	0	-100,00	174 722	0	-100,00
SUDAN	29 039	107 739	271,01	39 528	123 957	213,59
ETHIOPIA	230	0	-100,00	316	0	-100,00
TANZANIA, UNITED REP. OF	19 244	71 280	270,40	17 493	58 515	234,51
SOMALIA	20 534	22 518	9,66	14 670	20 416	39,17
KENYA	1 761 220	2 040 559	15,86	575 474	663 459	15,29
REUNION	5 480	818	-85,07	13 993	1 642	-88,27
MOZAMBIQUE	42 461	58 855	38,61	33 114	46 362	40,01
EQUATORIAL GUINEA	409	0	-100,00	5 935	0	-100,00
TOGO	16 878	59 748	254,00	10 224	47 736	366,90
GHANA	278 365	255 400	-8,25	120 806	94 842	-21,49
ANGOLA	34 293	18 028	-47,43	19 285	8 099	-58,00
CAMEROON	115	0	-100,00	743	0	-100,00
NIGERIA	24 747	536	-97,83	35 565	2 036	-94,28
GABON	45	5	-88,89	43	283	558,14
COTE D'IVOIRE	127 570	60 164	-52,84	68 971	29 833	-56,75
SENEGAL	0	19 645	-	0	16 194	-
BENIN	95 037	0	-100,00	69 075	0	-100,00
SEYCHELLES	925	4 075	340,54	4 926	4 846	-1,62
SOUTH AFRICA	1 932 367	1 702 574	-11,89	1 461 443	1 236 740	-15,38
ZAMBIA	0	22 294	-	0	16 978	-
MAURITIUS	17 558	18 917	7,74	10 306	27 246	164,37
MAYOTTE	14	0	-100,00	146	0	-100,00
AUSTRALIA	5 200 433	6 396 806	23,01	3 241 714	5 273 011	62,66
NEW ZEALAND	2 503 621	2 482 914	-0,83	918 457	899 919	-2,02
GUAM	0	1 298	-	0	1 401	-
NEW CALEDONIA	296	612	106,76	1 451	1 238	-14,68
SAINT VINCENT AND THE GRENADIN	23 001	0	-100,00	10 004	0	-100,00
VANUATU	1 990	924	-53,57	5 401	2 255	-58,25
WALLIS AND FUTUNA ISLANDS	300	0	-100,00	194	0	-100,00
COOK ISLANDS	1 836	140	-92,37	6 304	1 982	-68,56
FIJI	2 120	23 553	1 010,99	5 581	18 085	224,05
SAMOA	16 543	8 312	-49,76	15 962	7 050	-55,83
SOLOMON ISLANDS	1 125	0	-100,00	681	0	-100,00
TONGA	0	39	-	0	280	-
CHRISTMAS ISLANDS	0	20	-	0	62	-
EAST TIMOR	193 715	265 417	37,01	100 498	125 845	25,22
UNITED STATES	1 330 799	987 277	-25,81	2 519 070	1 770 522	-29,72
CANADA	59 399	21 745	-63,39	76 319	33 564	-56,02
MEXICO	408 945	447 279	9,37	260 414	283 654	8,92
GUATEMALA	75 600	147 553	95,18	47 715	95 216	99,55
HONDURAS	1 660	0	-100,00	6 095	0	-100,00
PANAMA	1 708 438	120 566	-92,94	837 671	86 032	-89,73
CUBA	0	54 195	-	0	33 251	-
SURINAME	20 550	0	-100,00	18 265	0	-100,00
CHILE	387 605	598 334	54,37	238 275	289 297	21,41
VENEZUELA	365	0	-100,00	1 726	0	-100,00
ARGENTINA	35 633	6 414	-82,00	30 900	23 363	-24,39

TABEL 5. PERKEMBANGAN EKSPOR INDONESIA MENURUT KOMODITI DAN NEGARA TUJUAN
JANUARI-FEBRUARI 2014 DAN 2015

KOMODITI / NEGARA TUJUAN	BERAT BERSIH (KG)		PERUB	NILAI FOB (US \$)		PERUB
	JAN-FEB 2014	JAN-FEB 2015	%	JAN-FEB 2014	JAN-FEB 2015	%
(1)	(2)	(3)	(4)	(5)	(6)	(7)
BRAZIL	3 053 502	4 313 963	41,28	2 032 204	2 722 422	33,96
COLOMBIA	427	30 826	7 119,20	2 471	20 755	739,94
URUGUAY	18 662	16 819	-9,88	9 357	9 618	2,79
PARAGUAY	19 716	90 214	357,57	14 339	57 404	300,33
ECUADOR	515 719	358 487	-30,49	253 013	168 526	-33,39
PERU	289 171	443 509	53,37	215 368	313 554	45,59
GUYANA	27 762	0	-100,00	12 598	0	-100,00
TRINIDAD AND TOBAGO	67 932	46 310	-31,83	29 224	13 076	-55,26
JAMAICA	23 710	0	-100,00	12 087	0	-100,00
PUERTO RICO	14	0	-100,00	3	0	-100,00
DOMINICAN REPUBLIC	41 254	17 578	-57,39	24 272	16 150	-33,46
COSTA RICA	18 917	38 911	105,69	15 146	32 453	114,27
HAITI	17 184	0	-100,00	17 667	0	-100,00
ARUBA	450	0	-100,00	262	0	-100,00
BERMUDA	40	29	-27,50	621	319	-48,63
CAPE VERDE	0	18 617	-	0	11 300	-
CAYMAN ISLANDS	20	0	-100,00	13	0	-100,00
FRENCH GUIANA	80	0	-100,00	316	0	-100,00
FRENCH POLYNESIA	230	2 025	780,43	414	7 110	1 617,39
MARTINIQUE	744	1 293	73,79	3 293	2 420	-26,51
NETHERLANDS ANTILLES	50	523	946,00	120	1 025	754,17
GUADELOUPE	1 363	851	-37,56	5 665	1 789	-68,42
SAINT KITTS AND NEVIS	280	0	-100,00	545	0	-100,00
VIRGIN ISLANDS (BRITISH)	87	0	-100,00	259	0	-100,00
UNITED KINGDOM	124 395	88 418	-28,92	259 645	229 707	-11,53
NETHERLANDS	141 389	99 779	-29,43	229 566	246 667	7,45
FRANCE	192 027	24 924	-87,02	244 703	150 686	-38,42
GERMANY, FED. REP. OF	82 425	214 117	159,77	409 450	253 944	-37,98
AUSTRIA	488	278	-43,03	3 044	15 658	414,39
BELGIUM	56 088	21 917	-60,92	347 781	95 431	-72,56
SWITZERLAND	3 770	1 135	-69,89	12 767	4 104	-67,85
DENMARK	5 417	730	-86,52	11 199	3 232	-71,14
NORWAY	1 581	764	-51,68	5 205	3 841	-26,21
SWEDEN	289	943	226,30	2 629	4 331	64,74
FINLAND	52 336	66 909	27,85	70 373	58 213	-17,28
IRELAND	1 028	61	-94,07	7 507	348	-95,36
ITALY	10 255	12 637	23,23	86 546	108 658	25,55
SPAIN	82 394	39 274	-52,33	140 227	183 609	30,94
PORTUGAL	20 293	1 827	-91,00	25 905	4 083	-84,24
GREECE	38 402	23 590	-38,57	45 001	25 179	-44,05
HUNGARY	277	270 916	97 703,61	2 282	230 282	9 991,24
POLAND	523 390	366 264	-30,02	356 666	276 282	-22,54
ROMANIA	147 076	164 766	12,03	89 801	117 732	31,10
BULGARIA	20 376	0	-100,00	14 353	0	-100,00
AZERBAIJAN	10	0	-100,00	90	0	-100,00
KAZAKHSTAN	5	0	-100,00	259	0	-100,00
UKRAINE	32 352	0	-100,00	29 731	0	-100,00
LITHUANIA	827	0	-100,00	2 950	0	-100,00
LATVIA	400	11	-97,25	516	207	-59,88
ESTONIA	137	12	-91,24	512	85	-83,40
GEORGIA	56	19 855	35 355,36	495	14 129	2 754,34
CROATIA	23 173	0	-100,00	20 145	0	-100,00
BOSNIA AND HERZEGOVINA	0	19 166	-	0	19 846	-
SLOVAKIA	0	57	-	0	110	-
SLOVENIA	700	8 625	1 132,14	280	9 895	3 433,93
CZECH REPUBLIC	280 214	60 630	-78,36	187 172	53 026	-71,67
RUSSIA FEDERATION	32 811	3 857	-88,24	53 982	7 180	-86,70
MONTENEGRO	17 768	18 736	5,45	11 216	15 442	37,68
KERTAS DAN BARANG DARI KERTA	730 498 458	664 605 502	-9,02	626 443 247	571 617 282	-8,75
JAPAN	75 541 123	76 019 133	0,63	75 429 751	69 710 570	-7,58
HONG KONG	8 566 739	6 055 115	-29,32	7 131 278	5 142 863	-27,88
KOREA, REPUBLIC OF	13 794 476	18 427 781	33,59	12 058 850	16 908 601	40,22
TAIWAN	22 030 123	19 350 395	-12,16	17 561 066	15 631 356	-10,99
CHINA	32 778 131	34 623 941	5,63	26 069 473	26 888 140	3,14
MONGOLIA	37 921	0	-100,00	28 441	0	-100,00
MACAU	242 522	195 931	-19,21	143 031	102 786	-28,14
PAPUA NEW GUINEA	402 960	334 780	-16,92	561 599	459 949	-18,10
THAILAND	17 009 193	19 672 617	15,66	16 851 448	18 724 750	11,12
SINGAPORE	22 473 971	19 486 829	-13,29	18 620 058	16 161 934	-13,20
PHILIPPINES	33 233 619	23 937 983	-27,97	26 915 322	20 521 903	-23,75
MALAYSIA	55 396 138	51 803 261	-6,49	46 109 953	41 878 455	-9,18
MYANMAR	14 685 443	16 936 588	15,33	10 194 507	11 658 652	14,36
CAMBODIA	2 880 277	1 624 348	-43,60	2 638 307	1 500 058	-43,14
BRUNEI DARUSSALAM	107 321	88 485	-17,55	140 711	128 706	-8,53
LAO PEOPLE'S DEM. REP.	4	0	-100,00	568	0	-100,00
NEPAL	8 750	0	-100,00	28 969	0	-100,00

TABEL 5. PERKEMBANGAN EKSPOR INDONESIA MENURUT KOMODITI DAN NEGARA TUJUAN
JANUARI-FEBRUARI 2014 DAN 2015

KOMODITI / NEGARA TUJUAN	BERAT BERSIH (KG)		PERUB	NILAI FOB (US \$)		PERUB
	JAN-FEB 2014	JAN-FEB 2015	%	JAN-FEB 2014	JAN-FEB 2015	%
(1)	(2)	(3)	(4)	(5)	(6)	(7)
VIET NAM	53 328 458	39 799 922	-25,37	35 831 961	27 904 892	-22,12
MALDIVES	167 397	179 756	7,38	150 991	154 368	2,24
INDIA	24 048 326	21 987 257	-8,57	18 898 791	16 272 266	-13,87
PAKISTAN	14 504 928	19 570 702	34,92	11 670 322	15 506 256	32,87
BANGLADESH	8 686 534	7 842 816	-9,71	7 458 891	5 795 957	-22,29
SRI LANKA	9 614 938	7 492 168	-22,08	7 130 331	5 416 104	-24,04
IRAQ	151 684	606 963	300,15	122 523	491 636	301,26
IRAN (ISLAMIC REPUBLIC OF)	27 054 423	9 503 671	-64,87	20 720 715	7 875 825	-61,99
SAUDI ARABIA	24 193 798	26 787 333	10,72	19 229 274	21 944 039	14,12
ISRAEL	252 275	17 110	-93,22	212 791	14 962	-92,97
KUWAIT	1 661 189	1 894 490	14,04	1 666 262	1 842 632	10,58
JORDAN	6 213 387	6 166 776	-0,75	5 501 044	4 793 384	-12,86
LEBANON	1 777 751	2 468 430	38,85	1 198 636	2 123 625	77,17
YEMEN	9 534 752	4 634 648	-51,39	6 960 018	3 854 263	-44,62
OMAN	2 465 485	1 782 745	-27,69	1 911 349	1 690 479	-11,56
SYRIA ARAB REPUBLIC	1 851 948	1 087 943	-41,25	1 260 929	748 598	-40,63
TURKEY	10 462 940	1 442 038	-86,22	10 186 325	1 703 494	-83,28
UNITED ARAB EMIRATES	18 214 478	27 915 451	53,26	17 654 482	23 481 456	33,01
QATAR	1 957 214	1 544 899	-21,07	2 081 204	1 542 298	-25,89
BAHRAIN	3 022 854	1 861 301	-38,43	2 072 950	1 511 440	-27,09
CYPRUS	745 299	721 113	-3,25	671 414	553 959	-17,49
EGYPT	8 056 023	7 004 520	-13,05	6 712 724	6 658 849	-0,80
LIBYAN ARAB JAMAHIRIYA	783 605	330 955	-57,77	866 074	284 388	-67,16
MOROCCO	270	84 155	31 068,52	2 447	122 180	4 893,05
TUNISIA	0	25 993	-	0	29 007	-
ALGERIA	5	81 648	1 632 860,00	3	85 938	2 864 500,00
SUDAN	4 417 812	1 915 108	-56,65	2 643 242	1 284 367	-51,41
NAMIBIA	89 888	0	-100,00	95 561	0	-100,00
ETHIOPIA	1 445 923	1 959 860	35,54	1 338 586	1 578 296	17,91
TANZANIA, UNITED REP. OF	988 782	918 441	-7,11	746 379	776 436	4,03
MADAGASCAR	706 176	870 668	23,29	552 945	633 220	14,52
SOMALIA	131 522	144 450	9,83	135 205	158 765	17,43
KENYA	8 255 396	1 942 056	-76,48	5 101 086	1 320 499	-74,11
REUNION	209 930	365 181	73,95	302 348	395 298	30,74
MOZAMBIQUE	222 875	535 338	140,20	239 400	503 356	110,26
BOTSWANA	0	15 696	-	0	16 816	-
EQUATORIAL GUINEA	18 933	37 796	99,63	15 923	33 312	109,21
TOGO	1 593 950	980 902	-38,46	1 353 165	769 420	-43,14
GHANA	1 312 874	3 117 027	137,42	1 211 321	2 717 321	124,33
LIBERIA	113 848	88 669	-22,12	92 090	68 456	-25,66
GUINEA	511 217	161 526	-68,40	470 436	150 396	-68,03
ANGOLA	107 969	482 630	347,01	120 683	218 197	80,80
CONGO	2 360 289	1 218 251	-48,39	2 375 375	1 118 161	-52,93
CAMEROON	1 090 495	715 170	-34,42	967 538	700 844	-27,56
NIGERIA	16 374 778	14 169 359	-13,47	13 097 711	11 071 071	-15,47
SIERRA LEONE	189 605	83 863	-55,77	155 732	82 285	-47,16
GABON	51 350	34 762	-32,30	82 683	36 123	-56,31
COTE D'IVOIRE	943 847	432 869	-54,14	853 105	272 406	-68,07
SENEGAL	275 852	637 564	131,13	241 808	559 152	131,24
MAURITANIA	109 154	37 334	-65,80	110 891	30 898	-72,14
MALI	68 317	0	-100,00	78 624	0	-100,00
BENIN	908 564	591 731	-34,87	828 450	514 736	-37,87
GUINEA BISSAU	20 097	0	-100,00	19 293	0	-100,00
GAMBIA	79 646	17 325	-78,25	67 589	16 714	-75,27
SEYCHELLES	19 123	348	-98,18	20 161	993	-95,07
UGANDA	134 531	88 841	-33,96	186 852	90 956	-51,32
DJIBOUTI	2 745 706	1 217 305	-55,67	2 212 871	1 230 577	-44,39
SOUTH AFRICA	7 027 994	2 897 235	-58,78	5 384 665	2 823 890	-47,56
ZIMBABWE	56 668	78 540	38,60	73 356	76 902	4,83
MALAWI	0	56 701	-	0	92 394	-
MAURITIUS	1 800 157	1 343 909	-25,34	1 690 214	1 062 568	-37,13
MAYOTTE	37 921	19 214	-49,33	27 682	28 346	2,40
DEMOCRATIC REP. OF THE CONGO	94 802	285 056	200,69	66 927	263 234	293,32
AUSTRALIA	14 408 380	16 412 656	13,91	16 153 235	18 221 060	12,80
NEW ZEALAND	6 456 575	5 597 804	-13,30	7 361 955	6 222 116	-15,48
GUAM	65 316	37 996	-41,83	85 710	31 867	-62,82
PALAU	18 983	0	-100,00	18 641	0	-100,00
NEW CALEDONIA	528 687	367 508	-30,49	601 731	414 224	-31,16
VANUATU	11 819	16	-99,86	13 953	122	-99,13
WALLIS AND FUTUNA ISLANDS	900	68	-92,44	1 739	358	-79,41
AMERICAN SAMOA	0	18 983	-	0	15 452	-
COOK ISLANDS	10	6 389	63 790,00	100	12 705	12 605,00
FIJI	310 711	426 010	37,11	278 775	349 399	25,33
SAMOA	35 960	28 105	-21,84	40 279	34 114	-15,31
TONGA	0	18 960	-	0	16 609	-
EAST TIMOR	153 331	276 057	80,04	148 762	292 614	96,70
UNITED STATES	62 881 328	67 931 779	8,03	56 671 906	67 858 109	19,74

TABEL 5. PERKEMBANGAN EKSPOR INDONESIA MENURUT KOMODITI DAN NEGARA TUJUAN
JANUARI-FEBRUARI 2014 DAN 2015

KOMODITI / NEGARA TUJUAN	BERAT BERSIH (KG)		PERUB	NILAI FOB (US \$)		PERUB
	JAN-FEB 2014	JAN-FEB 2015	%	JAN-FEB 2014	JAN-FEB 2015	%
(1)	(2)	(3)	(4)	(5)	(6)	(7)
CANADA	7 736 080	5 331 158	-31,09	6 406 979	5 365 713	-16,25
MEXICO	2 019 088	1 310 407	-35,10	1 991 685	1 189 029	-40,30
GUATEMALA	1 222 833	2 093 318	71,19	976 592	1 587 344	62,54
HONDURAS	189 777	324 507	70,99	199 803	237 268	18,75
NICARAGUA	498 195	752 035	50,95	390 294	561 264	43,81
PANAMA	153 096	160 587	4,89	152 153	120 385	-20,88
CUBA	0	15 698	-	0	12 387	-
SURINAME	105 988	46 815	-55,83	92 430	46 554	-49,63
CHILE	561 073	575 125	2,50	671 613	625 478	-6,87
VENEZUELA	239 186	0	-100,00	201 165	0	-100,00
ARGENTINA	1 635 870	863 644	-47,21	1 339 360	793 358	-40,77
BRAZIL	3 805 159	1 702 659	-55,25	2 987 013	1 420 996	-52,43
COLOMBIA	575 941	527 737	-8,37	694 119	693 360	-0,11
URUGUAY	126 942	138 106	8,79	126 095	148 373	17,67
PARAGUAY	0	17 422	-	0	15 612	-
ECUADOR	1 435 512	2 056 144	43,23	1 340 687	1 626 766	21,34
PERU	3 159 671	3 965 580	25,51	2 644 532	3 014 764	14,00
TRINIDAD AND TOBAGO	957 150	898 209	-6,16	1 014 105	904 146	-10,84
JAMAICA	174 047	209 317	20,26	171 258	208 495	21,74
PUERTO RICO	1 061 501	742 167	-30,08	823 807	553 451	-32,82
DOMINICAN REPUBLIC	447 106	668 045	49,42	388 007	626 480	61,46
EL SALVADOR	797 785	1 211 844	51,90	660 962	978 149	47,99
COSTA RICA	997 921	1 527 904	53,11	825 231	1 164 165	41,07
HAITI	468 076	34 278	-92,68	349 428	26 681	-92,36
BARBADOS	14 159	20 644	45,80	17 668	19 224	8,81
ANTIGUA AND BARBUDA	0	7	-	0	203	-
ARUBA	36 644	18 930	-48,34	26 394	14 949	-43,36
BERMUDA	55	35	-36,36	836	86	-89,71
FRENCH GUIANA	18 960	50	-99,74	10 201	144	-98,59
FRENCH POLYNESIA	151 715	276 914	82,52	175 246	333 705	90,42
MARTINIQUE	40 056	373	-99,07	29 042	3 268	-88,75
NETHERLANDS ANTILLES	75 426	58 434	-22,53	66 607	52 749	-20,81
GUADELOUPE	154 253	170	-99,89	126 008	793	-99,37
SAINT KITTS AND NEVIS	80	0	-100,00	548	0	-100,00
VIRGIN ISLANDS (BRITISH)	32	0	-100,00	125	0	-100,00
U.S. VIRGIN ISLANDS	0	21	-	0	330	-
UNITED KINGDOM	4 994 313	5 540 835	10,94	5 221 424	4 815 128	-7,78
NETHERLANDS	605 018	506 670	-16,26	1 325 608	1 012 847	-23,59
FRANCE	1 446 377	1 126 540	-22,11	2 297 647	1 194 848	-48,00
GERMANY, FED. REP. OF	933 741	1 662 764	78,08	1 428 603	1 972 938	38,10
AUSTRIA	35	365	942,86	48	1 619	3 272,92
BELGIUM	2 515 133	5 606 570	122,91	2 789 434	4 677 413	67,68
SWITZERLAND	8 183	8 930	9,13	62 821	46 882	-25,37
LUXEMBOURG	4	0	-100,00	2	0	-100,00
DENMARK	55 110	67 198	21,93	184 591	195 024	5,65
NORWAY	7 610	14 377	88,92	32 948	42 534	29,09
SWEDEN	38 923	17 255	-55,67	55 190	45 594	-17,39
FINLAND	44 930	10 750	-76,07	61 471	25 605	-58,35
IRELAND	421 837	277 761	-34,15	571 633	339 159	-40,67
ITALY	3 714 454	1 700 198	-54,23	4 222 109	1 742 221	-58,74
SPAIN	2 147 471	2 988 558	39,17	2 922 389	3 285 390	12,42
PORTUGAL	385 416	344 987	-10,49	423 612	312 793	-26,16
GREECE	4 379 940	2 138 859	-51,17	3 484 040	1 698 177	-51,26
HUNGARY	0	78	-	0	1 050	-
POLAND	58 221	491 304	743,86	95 752	392 995	310,43
ROMANIA	1 420 108	1 001 595	-29,47	1 207 908	708 326	-41,36
BULGARIA	464 105	790 130	70,25	442 744	662 230	49,57
ALBANIA	1 043 213	557 503	-46,56	754 251	415 324	-44,94
ARMENIA	70	0	-100,00	282	0	-100,00
BELARUS	60	145	141,67	714	1 889	164,57
KAZAKHSTAN	85 191	40 255	-52,75	98 529	54 797	-44,38
MOLDOVA, REPUBLIC OF	19 654	19 782	0,65	31 401	27 166	-13,49
UKRAINE	1 560 620	1 809 420	15,94	1 403 028	1 534 663	9,38
LITHUANIA	353 135	75 840	-78,52	335 761	70 321	-79,06
LATVIA	219 358	20 846	-90,50	208 480	17 787	-91,47
ESTONIA	104 143	27 174	-73,91	89 153	29 696	-66,69
GEORGIA	1 543 731	609 370	-60,53	1 622 441	554 388	-65,83
CROATIA	2 549 828	180 551	-92,92	2 225 370	185 655	-91,66
MALTA	365 496	248 750	-31,94	324 219	185 086	-42,91
SLOVAKIA	0	211	-	0	1 250	-
SLOVENIA	579 953	427 252	-26,33	500 073	304 128	-39,18
CZECH REPUBLIC	270	0	-100,00	246	0	-100,00
RUSSIA FEDERATION	2 246 767	769 349	-65,76	2 126 866	725 518	-65,89
-GLISEROL DAN LARUTAN ALKALI	46 684 781	22 324 426	-52,18	13 361 888	4 299 907	-67,82
JAPAN	1 071 830	599 610	-44,06	361 946	121 475	-66,44
CHINA	31 559 816	16 036 848	-49,19	8 468 428	2 918 679	-65,53

TABEL 5. PERKEMBANGAN EKSPOR INDONESIA MENURUT KOMODITI DAN NEGARA TUJUAN
JANUARI-FEBRUARI 2014 DAN 2015

KOMODITI / NEGARA TUJUAN	BERAT BERSIH (KG)		PERUB	NILAI FOB (US \$)		PERUB
	JAN-FEB 2014	JAN-FEB 2015	%	JAN-FEB 2014	JAN-FEB 2015	%
(1)	(2)	(3)	(4)	(5)	(6)	(7)
PHILIPPINES	288 910	351 020	21,50	241 529	184 686	-23,53
MALAYSIA	11 389 375	5 182 948	-54,49	3 347 203	1 028 657	-69,27
INDIA	2 374 844	154 000	-93,52	942 773	46 410	-95,08
SWEDEN	6	0	-100,00	9	0	-100,00
-MARGARIN DAN LEMAK LAINNYA	131 187 504	117 484 835	-10,45	129 185 289	102 979 285	-20,29
JAPAN	102 000	97 220	-4,69	91 390	87 706	-4,03
HONG KONG	164 073	552 591	236,80	150 946	405 216	168,45
KOREA, REPUBLIC OF	1 243 010	1 632 630	31,34	1 345 328	1 681 104	24,96
TAIWAN	332 342	604 846	82,00	293 270	525 615	79,23
CHINA	50 934 075	39 500 530	-22,45	47 701 907	30 990 489	-35,03
PAPUA NEW GUINEA	360 294	439 327	21,94	356 396	395 842	11,07
THAILAND	399 583	906 390	126,83	423 909	843 796	99,05
SINGAPORE	131 958	105 642	-19,94	114 213	101 997	-10,70
PHILIPPINES	2 039 116	939 314	-53,94	2 017 790	782 570	-61,22
MALAYSIA	1 438 815	535 770	-62,76	3 800 382	1 767 935	-53,48
MYANMAR	229 098	364 920	59,29	310 710	405 432	30,49
CAMBODIA	89 766	0	-100,00	70 318	0	-100,00
VIET NAM	1 998 100	2 676 210	33,94	2 000 123	2 584 953	29,24
MALDIVES	0	26 694	-	0	27 541	-
INDIA	634 975	605 560	-4,63	549 041	448 854	-18,25
PAKISTAN	703 396	805 312	14,49	650 633	645 416	-0,80
BANGLADESH	66 900	53 970	-19,33	56 258	42 265	-24,87
SRI LANKA	1 132 670	773 620	-31,70	1 020 768	633 165	-37,97
AFGHANISTAN	192 000	0	-100,00	159 440	0	-100,00
IRAQ	307 136	268 820	-12,48	301 518	239 972	-20,41
IRAN (ISLAMIC REPUBLIC OF)	1 112 700	517 440	-53,50	981 446	807 297	-17,74
SAUDI ARABIA	2 937 562	3 162 378	7,65	2 817 280	2 361 974	-16,16
ISRAEL	1 886 445	2 163 580	14,69	1 950 808	2 038 514	4,50
KUWAIT	310 800	178 040	-42,72	307 304	186 222	-39,40
JORDAN	420 560	349 080	-17,00	393 844	299 114	-24,05
LEBANON	327 346	329 800	0,75	362 501	260 075	-28,26
YEMEN	61 000	42 015	-31,12	55 690	32 602	-41,46
OMAN	107 680	40 840	-62,07	101 955	29 865	-70,71
SYRIA ARAB REPUBLIC	1 472 080	735 280	-50,05	1 541 740	598 566	-61,18
TURKEY	5 048 100	2 478 890	-50,89	5 532 422	2 289 810	-58,61
UNITED ARAB EMIRATES	284 550	563 198	97,93	290 319	580 045	99,80
QATAR	20 160	39 410	95,49	19 665	35 336	79,69
BAHRAIN	0	21 000	-	0	16 096	-
CYPRUS	67 820	0	-100,00	70 993	0	-100,00
EGYPT	2 513 596	3 687 746	46,71	2 568 462	3 880 902	51,10
MOROCCO	153 880	89 200	-42,03	162 786	103 062	-36,69
ALGERIA	3 878 020	6 714 830	73,15	3 792 412	5 665 732	49,40
SUDAN	2 222 380	2 257 370	1,57	1 986 339	1 668 910	-15,98
ETHIOPIA	153 600	153 600	0,00	147 496	120 960	-17,99
TANZANIA, UNITED REP. OF	210 779	273 680	29,84	187 161	218 407	16,69
MADAGASCAR	18 130	42 000	131,66	16 226	31 343	93,17
KENYA	43 100	22 650	-47,45	36 273	16 195	-55,35
MOZAMBIQUE	534 520	593 840	11,10	458 552	459 001	0,10
TOGO	119 825	19 500	-83,73	108 232	15 300	-85,86
GHANA	1 406 120	1 504 455	6,99	1 223 616	1 153 761	-5,71
LIBERIA	72 379	277 679	283,65	67 452	225 664	234,55
GUINEA	0	20 250	-	0	16 200	-
ANGOLA	1 597 234	1 305 650	-18,26	1 408 809	1 066 812	-24,28
CONGO	327 235	284 400	-13,09	294 886	244 187	-17,19
CAMEROON	666 210	816 195	22,51	592 228	668 970	12,96
NIGERIA	11 061 290	7 552 470	-31,72	9 722 547	5 912 407	-39,19
SIERRA LEONE	0	77 340	-	0	65 472	-
COTE D'IVOIRE	0	22 500	-	0	18 630	-
SENEGAL	360 820	22 500	-93,76	311 159	15 638	-94,97
MAURITANIA	198 360	0	-100,00	187 450	0	-100,00
MALI	52 500	0	-100,00	45 563	0	-100,00
BENIN	607 770	164 100	-73,00	548 800	130 110	-76,29
DJIBOUTI	64 800	865 000	1 234,88	60 936	644 200	957,17
SOUTH AFRICA	443 332	642 360	44,89	537 900	705 778	31,21
ZIMBABWE	40 540	40 540	0,00	53 050	47 749	-9,99
MALAWI	21 080	80 000	279,51	17 075	65 538	283,82
MAURITIUS	42 000	0	-100,00	36 120	0	-100,00
DEMOCRATIC REP. OF THE CONGO	587 860	58 600	-90,03	498 595	43 896	-91,20
AUSTRALIA	368 052	126 336	-65,67	426 494	138 139	-67,61
NEW ZEALAND	597 575	564 690	-5,50	584 647	513 212	-12,22
NEW CALEDONIA	22 500	0	-100,00	24 998	0	-100,00
VANUATU	0	1 470	-	0	1 166	-
FIJI	19 500	56 300	188,72	17 740	45 304	155,38
KIRIBATI	1 400	1 425	1,79	1 600	1 170	-26,88
SAMOA	19 200	38 400	100,00	18 432	33 946	84,17
SOLOMON ISLANDS	0	40 506	-	0	42 586	-

TABEL 5. PERKEMBANGAN EKSPOR INDONESIA MENURUT KOMODITI DAN NEGARA TUJUAN
JANUARI-FEBRUARI 2014 DAN 2015

KOMODITI / NEGARA TUJUAN	BERAT BERSIH (KG)		PERUB	NILAI FOB (US \$)		PERUB
	JAN-FEB 2014	JAN-FEB 2015	%	JAN-FEB 2014	JAN-FEB 2015	%
(1)	(2)	(3)	(4)	(5)	(6)	(7)
EAST TIMOR	32 793	110 852	238,04	27 890	95 641	242,92
UNITED STATES	2 076 735	3 193 139	53,76	1 884 233	2 395 528	27,14
CANADA	103 260	428 949	315,41	94 854	344 669	263,37
MEXICO	1 722 360	1 495 900	-13,15	2 138 904	2 036 107	-4,81
GUATEMALA	0	17 000	-	0	13 940	-
HONDURAS	0	77 280	-	0	60 588	-
NICARAGUA	100 000	77 280	-22,72	80 540	60 974	-24,29
PANAMA	20 000	21 000	5,00	16 180	16 128	-0,32
CUBA	0	22 860	-	0	20 231	-
SURINAME	0	5 000	-	0	6 900	-
CHILE	390 700	108 400	-72,25	360 690	99 328	-72,46
VENEZUELA	22 500	0	-100,00	22 680	0	-100,00
ARGENTINA	44 000	68 598	55,90	58 212	86 296	48,24
BRAZIL	1 183 020	2 863 600	142,06	1 423 548	3 953 789	177,74
COLOMBIA	90 870	90 000	-0,96	80 663	97 112	20,39
BOLIVIA	0	180 000	-	0	192 625	-
URUGUAY	591 720	1 166 160	97,08	670 988	1 159 236	72,77
ECUADOR	45 000	45 000	0,00	44 820	48 556	8,34
PERU	90 000	738 840	720,93	90 720	631 309	595,89
TRINIDAD AND TOBAGO	195 784	195 957	0,09	176 642	156 435	-11,44
JAMAICA	878 339	792 324	-9,79	750 357	591 962	-21,11
PUERTO RICO	110 959	0	-100,00	95 843	0	-100,00
BELIZE	22 226	0	-100,00	18 420	0	-100,00
HAITI	466 874	42 000	-91,00	438 821	32 886	-92,51
BARBADOS	130 638	108 865	-16,67	119 226	86 045	-27,83
ANTIGUA AND BARBUDA	0	22 820	-	0	17 058	-
FRANCE	460	0	-100,00	12 650	0	-100,00
GERMANY, FED. REP. OF	185 500	0	-100,00	188 663	0	-100,00
BELGIUM	0	1	-	0	1	-
DENMARK	5 059 960	5 239 932	3,56	3 974 767	3 592 954	-9,61
SWEDEN	0	300 490	-	0	476 878	-
SPAIN	330 000	334 300	1,30	527 010	443 079	-15,93
GREECE	1 172 320	748 260	-36,17	1 144 838	594 005	-48,11
POLAND	88 000	43 500	-50,57	88 000	44 595	-49,32
ROMANIA	857 200	442 220	-48,41	843 084	330 706	-60,77
BULGARIA	2 372 360	1 589 325	-33,01	2 037 381	1 197 894	-41,20
ALBANIA	21 000	110 760	427,43	19 152	94 324	392,50
KAZAKHSTAN	0	20 484	-	0	14 822	-
KYRGYZSTAN	41 600	0	-100,00	31 200	0	-100,00
MOLDOVA, REPUBLIC OF	91 440	45 000	-50,79	91 166	34 560	-62,09
TURKMENISTAN	418 799	504 000	20,34	499 433	475 545	-4,78
UKRAINE	1 103 750	696 120	-36,93	1 584 683	947 083	-40,24
UZBEKISTAN	645 800	531 720	-17,66	540 875	404 175	-25,27
LITHUANIA	22 360	246 000	1 000,18	20 571	197 790	861,50
LATVIA	42 000	0	-100,00	49 266	0	-100,00
ESTONIA	198 000	451 480	128,02	178 086	458 928	157,70
GEORGIA	407 180	0	-100,00	577 767	0	-100,00
CROATIA	633 380	515 660	-18,59	595 511	389 211	-34,64
SLOVENIA	336 120	355 800	5,86	302 684	269 258	-11,04
RUSSIA FEDERATION	3 839 720	3 510 060	-8,59	5 282 748	4 684 403	-11,33
MONTENEGRO	21 080	0	-100,00	17 180	0	-100,00
-SABUN MANDI DAN CUCI	133 076 377	122 931 966	-7,62	141 967 028	123 472 067	-13,03
JAPAN	1 790 576	1 618 669	-9,60	2 275 104	1 969 082	-13,45
HONG KONG	673 473	481 949	-28,44	1 015 145	679 319	-33,08
KOREA, DEM. PEOPLE'S REP.	122 961	0	-100,00	63 811	0	-100,00
KOREA, REPUBLIC OF	3 286 176	1 480 149	-54,96	3 604 484	1 829 050	-49,26
TAIWAN	1 113 829	982 473	-11,79	1 551 921	1 381 575	-10,98
CHINA	6 393 319	11 160 083	74,56	7 052 739	10 588 843	50,14
MONGOLIA	209 815	118 510	-43,52	229 343	123 832	-46,01
PAPUA NEW GUINEA	1 556 992	1 889 054	21,33	1 445 572	1 407 549	-2,63
THAILAND	7 312 414	8 333 401	13,96	7 585 218	7 996 861	5,43
SINGAPORE	3 791 210	3 402 069	-10,26	4 849 338	4 492 651	-7,36
PHILIPPINES	4 858 910	6 675 276	37,38	5 429 024	6 736 255	24,08
MALAYSIA	16 190 609	9 521 690	-41,19	16 467 240	10 906 689	-33,77
MYANMAR	929 414	4 115 545	342,81	1 178 836	3 758 365	218,82
CAMBODIA	2 113	778	-63,18	3 506	5 136	46,49
BRUNEI DARUSSALAM	211 098	231 165	9,51	341 817	341 676	-0,04
NEPAL	0	16 182	-	0	29 310	-
VIET NAM	1 323 201	1 221 697	-7,67	1 786 082	1 738 062	-2,69
MALDIVES	437 503	392 027	-10,39	496 212	494 537	-0,34
INDIA	2 547 617	3 428 068	34,56	2 382 250	2 952 374	23,93
PAKISTAN	3 358 730	3 323 399	-1,05	4 352 803	3 563 511	-18,13
BANGLADESH	112 693	334 142	196,51	200 032	429 453	114,69
SRI LANKA	101 089	229 000	126,53	161 760	224 896	39,03
AFGHANISTAN	88 492	169 587	91,64	137 082	268 395	95,79
IRAQ	1 040 017	2 014 050	93,66	1 436 874	2 683 023	86,73

TABEL 5. PERKEMBANGAN EKSPOR INDONESIA MENURUT KOMODITI DAN NEGARA TUJUAN
JANUARI-FEBRUARI 2014 DAN 2015

KOMODITI / NEGARA TUJUAN	BERAT BERSIH (KG)		PERUB	NILAI FOB (US \$)		PERUB
	JAN-FEB 2014	JAN-FEB 2015	%	JAN-FEB 2014	JAN-FEB 2015	%
(1)	(2)	(3)	(4)	(5)	(6)	(7)
IRAN (ISLAMIC REPUBLIC OF)	395 802	991 366	150,47	512 944	1 151 409	124,47
SAUDI ARABIA	170 032	402 403	136,66	280 461	588 100	109,69
ISRAEL	0	55 800	-	0	75 702	-
KUWAIT	122 515	63 360	-48,28	181 066	95 747	-47,12
JORDAN	922 189	180 808	-80,39	916 141	194 730	-78,74
LEBANON	208 869	64 875	-68,94	295 548	116 133	-60,71
YEMEN	852 972	596 816	-30,03	1 100 260	718 327	-34,71
OMAN	46 117	7 700	-83,30	55 284	14 340	-74,06
SYRIA ARAB REPUBLIC	11 200	0	-100,00	18 955	0	-100,00
TURKEY	295 000	1 080 120	266,14	272 185	757 409	178,27
UNITED ARAB EMIRATES	5 912 282	6 093 771	3,07	7 657 088	6 386 667	-16,59
QATAR	0	12 771	-	0	20 332	-
EGYPT	3 368 099	601 239	-82,15	2 754 311	609 725	-77,86
LIBYAN ARAB JAMAHIRIYA	1 281 391	378 940	-70,43	1 549 013	453 863	-70,70
MOROCCO	13	22 000	169 130,77	113	12 210	10 705,31
ALGERIA	399 972	845 308	111,34	362 423	773 052	113,30
SUDAN	37 494	41 795	11,47	49 800	79 163	58,96
ERITREA	681 869	135 734	-80,09	668 399	152 414	-77,20
NAMIBIA	218 996	0	-100,00	194 559	0	-100,00
ETHIOPIA	1 896 952	941 344	-50,38	2 130 933	1 184 985	-44,39
TANZANIA, UNITED REP. OF	693 944	817 148	17,75	913 373	738 663	-19,13
MADAGASCAR	1 716 666	2 833 954	65,08	1 647 053	1 949 663	18,37
SOMALIA	177 762	149 111	-16,12	178 507	140 094	-21,52
KENYA	257 866	499 081	93,54	250 759	543 735	116,84
MOZAMBIQUE	2 300 873	3 740 095	62,55	1 708 542	2 580 748	51,05
EQUATORIAL GUINEA	158 014	62 952	-60,16	219 450	93 299	-57,49
TOGO	840 642	1 298 865	54,51	898 613	1 126 830	25,40
GHANA	4 330 239	4 966 716	14,70	4 147 340	4 785 507	15,39
LIBERIA	534 117	725 415	35,82	661 349	756 479	14,38
GUINEA	698 392	1 199 081	71,69	499 253	762 138	52,66
ANGOLA	6 101 389	3 922 113	-35,72	5 906 709	3 334 078	-43,55
CONGO	1 150 475	104 418	-90,92	1 064 472	140 426	-86,81
CAMEROON	906 757	522 871	-42,34	1 007 083	598 072	-40,61
NIGERIA	5 170 567	5 175 339	0,09	4 527 067	3 969 232	-12,32
SIERRA LEONE	450 877	426 834	-5,33	552 920	522 847	-5,44
GABON	336 067	177 728	-47,12	392 450	219 683	-44,02
COTE D'IVOIRE	165 051	466 410	182,59	183 800	618 790	236,66
SENEGAL	223 103	550 865	146,91	225 303	433 237	92,29
MAURITANIA	2 566 390	2 210 055	-13,88	2 143 683	1 573 264	-26,61
MALI	249 450	266 943	7,01	356 970	300 163	-15,91
BENIN	4 207 614	2 092 174	-50,28	5 193 521	2 015 346	-61,19
BURKINA FASO	219 993	16 800	-92,36	335 912	23 713	-92,94
GUINEA BISSAU	1 190 000	446 430	-62,48	805 630	284 221	-64,72
GAMBIA	98 816	196 728	99,09	108 569	174 091	60,35
SEYCHELLES	0	1 881	-	0	2 814	-
UGANDA	0	21	-	0	4	-
CENTRAL AFRICAN REPUBLIC	30 456	28 325	-7,00	54 238	33 832	-37,62
NIGER	90 664	0	-100,00	116 228	0	-100,00
CHAD	43 785	0	-100,00	38 142	0	-100,00
DJIBOUTI	2 602 183	1 216 678	-53,24	2 320 270	904 116	-61,03
SAO TOME AND PRINCIPE	21 825	43 845	100,89	27 694	44 539	60,83
SOUTH AFRICA	1 205 797	939 517	-22,08	1 043 501	1 125 837	7,89
MALAWI	2 148 000	1 402 200	-34,72	1 534 444	944 552	-38,44
COMOROS	52 075	93 941	80,40	62 371	80 931	29,76
MAURITIUS	198 875	606 664	205,05	204 403	447 042	118,71
RWANDA	16 330	0	-100,00	25 260	0	-100,00
MAYOTTE	0	19 285	-	0	26 916	-
DEMOCRATIC REP. OF THE CONGO	2 345 425	332 143	-85,84	2 110 573	390 189	-81,51
AUSTRALIA	4 767 444	3 903 132	-18,13	6 464 537	5 120 484	-20,79
NEW ZEALAND	278 169	472 290	69,79	340 815	581 288	70,56
MICRONESIA, FED. STATES OF	0	57 314	-	0	71 698	-
GUAM	3	2	-33,33	4	29	625,00
NAURU	9 509	0	-100,00	15 379	0	-100,00
NEW CALEDONIA	0	5	-	0	115	-
NORTHERN MARIANA ISLANDS	308	5 063	1 543,83	2 614	7 367	181,83
VANUATU	92 294	41 967	-54,53	76 331	40 714	-46,66
AMERICAN SAMOA	21 080	11 234	-46,71	17 490	8 894	-49,15
COOK ISLANDS	30	0	-100,00	120	0	-100,00
FIJI	561 799	319 800	-43,08	536 125	335 718	-37,38
KIRIBATI	84 131	34 301	-59,23	108 736	40 633	-62,63
MARSHALL ISLANDS	11 200	37 330	233,30	13 213	49 053	271,25
SAMOA	102 887	222 751	116,50	145 536	275 443	89,26
SOLOMON ISLANDS	134 441	290 417	116,02	174 178	364 312	109,16
TONGA	36 788	33 886	-7,89	47 003	44 042	-6,30
CHRISTMAS ISLANDS	25	0	-100,00	236	0	-100,00
EAST TIMOR	901 880	388 220	-56,95	804 057	319 793	-60,23
UNITED STATES	475 921	561 208	17,92	597 392	764 636	28,00

TABEL 5. PERKEMBANGAN EKSPOR INDONESIA MENURUT KOMODITI DAN NEGARA TUJUAN
JANUARI-FEBRUARI 2014 DAN 2015

KOMODITI / NEGARA TUJUAN	BERAT BERSIH (KG)		PERUB	NILAI FOB (US \$)		PERUB
	JAN-FEB 2014	JAN-FEB 2015	%	JAN-FEB 2014	JAN-FEB 2015	%
(1)	(2)	(3)	(4)	(5)	(6)	(7)
CANADA	36 031	103 684	187,76	32 984	88 252	167,56
MEXICO	0	25 409	-	0	53 118	-
GUATEMALA	18 880	127 981	577,87	25 821	131 321	408,58
PANAMA	90 781	96 534	6,34	115 990	135 202	16,56
CUBA	30 706	201 350	555,74	42 479	300 226	606,76
SURINAME	0	30 644	-	0	27 371	-
CHILE	290 400	120 618	-58,46	403 328	140 279	-65,22
ARGENTINA	9 860	17 705	79,56	35 572	29 606	-16,77
BRAZIL	62 400	0	-100,00	101 646	0	-100,00
COLOMBIA	2 172 671	866 130	-60,14	1 701 496	723 680	-57,47
BOLIVIA	0	21 820	-	0	31 595	-
URUGUAY	24 000	48 000	100,00	51 301	103 312	101,38
PERU	49 766	63 198	26,99	76 943	118 713	54,29
GUYANA	22 074	17 280	-21,72	21 921	25 650	17,01
TRINIDAD AND TOBAGO	222 245	261 044	17,46	214 450	224 787	4,82
BAHAMAS	12 264	0	-100,00	24 703	0	-100,00
JAMAICA	380 303	265 920	-30,08	300 008	184 740	-38,42
BELIZE	0	25 708	-	0	114 651	-
DOMINICAN REPUBLIC	79 689	188 800	136,92	114 349	218 572	91,14
EL SALVADOR	27 702	57 240	106,63	38 633	76 719	98,58
COSTA RICA	0	40 000	-	0	31 080	-
HAITI	985 894	391 550	-60,28	1 291 185	417 405	-67,67
BARBADOS	27 534	24 674	-10,39	33 134	30 828	-6,96
CAPE VERDE	49 992	70 302	40,63	58 798	56 750	-3,48
FRENCH GUIANA	0	21 120	-	0	14 616	-
FRENCH POLYNESIA	30 880	9 191	-70,24	22 846	9 854	-56,87
GRENADA	17 184	15 150	-11,84	21 455	21 230	-1,05
MARTINIQUE	0	8	-	0	119	-
NETHERLANDS ANTILLES	13 464	33 304	147,36	25 575	47 267	84,82
GUADELOUPE	10	0	-100,00	18	0	-100,00
SAINT KITTS AND NEVIS	110	15	-86,36	2 924	708	-75,79
UNITED KINGDOM	642 642	273 863	-57,38	756 797	480 966	-36,45
NETHERLANDS	341 921	112 727	-67,03	542 399	246 371	-54,58
FRANCE	552 003	280 021	-49,27	454 062	210 549	-53,63
GERMANY, FED. REP. OF	40 028	37 817	-5,52	34 700	76 589	120,72
AUSTRIA	0	1	-	0	1	-
BELGIUM	68 026	48 019	-29,41	61 463	40 147	-34,68
SWITZERLAND	4	17	325,00	71	60	-15,49
SWEDEN	21 226	0	-100,00	53 040	0	-100,00
FINLAND	0	12 000	-	0	22 087	-
ITALY	125 000	68 016	-45,59	98 135	52 542	-46,46
SPAIN	97 902	208 093	112,55	159 510	240 849	50,99
PORTUGAL	250 000	76 000	-69,60	202 502	55 746	-72,47
GREECE	20 550	0	-100,00	19 770	0	-100,00
POLAND	736 144	673 553	-8,50	646 673	505 366	-21,85
ROMANIA	40 000	52 796	31,99	34 000	54 155	59,28
BULGARIA	0	140 000	-	0	108 780	-
ALBANIA	0	20 000	-	0	16 500	-
AZERBAIJAN	0	60 624	-	0	84 526	-
TURKMENISTAN	20 597	22 264	8,09	35 654	30 671	-13,98
UKRAINE	60 000	0	-100,00	43 440	0	-100,00
ESTONIA	0	17	-	0	425	-
SLOVENIA	64 000	0	-100,00	45 800	0	-100,00
CZECH REPUBLIC	12 096	0	-100,00	18 900	0	-100,00
RUSSIA FEDERATION	76 995	115 100	49,49	147 659	194 024	31,40
-BAHAN CELUP ORGANIK SINTETIK	5 177 667	6 271 438	21,12	29 712 477	32 451 014	9,22
JAPAN	469 707	411 796	-12,33	2 645 386	2 232 612	-15,60
HONG KONG	197 655	78 790	-60,14	968 553	480 250	-50,42
KOREA, REPUBLIC OF	91 900	67 180	-26,90	553 346	628 277	13,54
TAIWAN	112 960	111 045	-1,70	1 193 848	968 787	-18,85
CHINA	502 779	976 201	94,16	2 164 965	2 618 383	20,94
THAILAND	161 205	321 940	99,71	1 006 145	1 442 195	43,34
SINGAPORE	683 541	1 185 024	73,37	2 935 036	3 554 646	21,11
PHILIPPINES	23 901	78 835	229,84	206 877	424 202	105,05
MALAYSIA	80 506	84 295	4,71	281 605	332 904	18,22
VIET NAM	43 199	85 491	97,90	193 146	501 984	159,90
INDIA	314 976	343 102	8,93	1 343 113	1 724 147	28,37
PAKISTAN	133 550	145 925	9,27	639 259	576 116	-9,88
BANGLADESH	362 670	265 950	-26,67	2 188 602	1 592 226	-27,25
SRI LANKA	5 940	4 240	-28,62	58 224	43 732	-24,89
JORDAN	10 000	0	-100,00	88 000	0	-100,00
OMAN	0	25	-	0	430	-
TURKEY	436 220	505 590	15,90	2 682 412	3 231 078	20,45
QATAR	550	0	-100,00	5 695	0	-100,00
EGYPT	7 300	900	-87,67	18 804	8 084	-57,01
TANZANIA, UNITED REP. OF	37 500	15 600	-58,40	89 280	22 900	-74,35

TABEL 5. PERKEMBANGAN EKSPOR INDONESIA MENURUT KOMODITI DAN NEGARA TUJUAN
JANUARI-FEBRUARI 2014 DAN 2015

KOMODITI / NEGARA TUJUAN	BERAT BERSIH (KG)		PERUB	NILAI FOB (US \$)		PERUB
	JAN-FEB 2014	JAN-FEB 2015	%	JAN-FEB 2014	JAN-FEB 2015	%
(1)	(2)	(3)	(4)	(5)	(6)	(7)
KENYA	0	360	-	0	5 792	-
NIGERIA	11 000	17 000	54,55	226 270	349 690	54,55
CENTRAL AFRICAN REPUBLIC	3 000	0	-100,00	25 800	0	-100,00
SOUTH AFRICA	0	1 760	-	0	30 741	-
MAURITIUS	500	0	-100,00	3 210	0	-100,00
AUSTRALIA	43 638	34 008	-22,07	100 952	99 848	-1,09
NEW ZEALAND	8 616	4 540	-47,31	89 127	32 279	-63,78
EAST TIMOR	0	218	-	0	6 976	-
UNITED STATES	334 398	521 020	55,81	2 424 460	3 589 919	48,07
MEXICO	169 054	171 643	1,53	1 182 294	927 234	-21,57
GUATEMALA	0	25	-	0	611	-
HONDURAS	6 845	30 315	342,88	47 234	290 721	515,49
PANAMA	20 550	7 260	-64,67	260 419	86 157	-66,92
CHILE	80	0	-100,00	1 326	0	-100,00
ARGENTINA	8 510	10 000	17,51	103 936	47 390	-54,40
BRAZIL	77 991	195 765	151,01	569 125	1 692 556	197,40
COLOMBIA	25 500	5 850	-77,06	191 127	48 680	-74,53
PERU	450	4 475	894,44	2 755	54 169	1 866,21
EL SALVADOR	690	11 025	1 497,83	11 433	58 362	410,47
UNITED KINGDOM	0	1 000	-	0	10 790	-
NETHERLANDS	117 809	68 952	-41,47	602 220	475 692	-21,01
GERMANY, FED. REP. OF	235 629	200 747	-14,80	1 334 595	1 168 177	-12,47
BELGIUM	280 597	227 705	-18,85	2 196 083	2 051 643	-6,58
SWITZERLAND	84 750	69 690	-17,77	899 250	989 266	10,01
SWEDEN	42 000	0	-100,00	45 360	0	-100,00
ITALY	10 000	3 000	-70,00	33 204	21 336	-35,74
SPAIN	20 000	3 150	-84,25	100 000	30 031	-69,97
PORTUGAL	1	1	0,00	1	1	0,00
-PREPARAT PEMBASMI KUMAN, DLI	15 173 894	22 606 607	48,98	56 857 493	57 300 484	0,78
JAPAN	760 072	1 299 661	70,99	1 822 097	2 413 760	32,47
HONG KONG	16 353	17 990	10,01	21 037	37 854	79,94
KOREA, REPUBLIC OF	452 551	441 496	-2,44	1 499 518	1 362 348	-9,15
TAIWAN	518 987	404 816	-22,00	1 185 661	1 429 335	20,55
CHINA	979 842	1 150 201	17,39	15 266 258	18 576 684	21,68
PAPUA NEW GUINEA	18 408	0	-100,00	23 886	0	-100,00
THAILAND	1 682 105	919 241	-45,35	6 431 685	4 256 396	-33,82
SINGAPORE	789 024	562 659	-28,69	2 090 917	1 720 348	-17,72
PHILIPPINES	1 766 389	8 139 507	360,80	3 769 779	4 687 588	24,35
MALAYSIA	1 043 630	1 242 030	19,01	4 218 600	3 293 136	-21,94
MYANMAR	92 160	33 720	-63,41	71 884	47 249	-34,27
BRUNEI DARUSSALAM	4 635	9 225	99,03	18 518	49 725	168,52
VIET NAM	718 516	1 140 590	58,74	2 911 310	3 661 092	25,75
MALDIVES	7 567	18 191	140,40	38 266	50 018	30,71
INDIA	5	0	-100,00	33	0	-100,00
PAKISTAN	1 386 289	1 028 914	-25,78	1 265 612	1 616 750	27,74
BANGLADESH	36 384	30 051	-17,41	382 045	284 979	-25,41
SRI LANKA	93 962	271 774	189,24	400 760	781 666	95,05
IRAQ	0	200	-	0	1 374	-
SAUDI ARABIA	0	10 318	-	0	116 098	-
ISRAEL	0	14 540	-	0	66 480	-
JORDAN	3 096	0	-100,00	37 215	0	-100,00
LEBANON	16 032	22 032	37,43	17 435	31 541	80,91
YEMEN	21 047	1 008	-95,21	76 734	3 994	-94,80
TURKEY	204	391	91,67	9 724	19 053	95,94
UNITED ARAB EMIRATES	9 809	0	-100,00	31 617	0	-100,00
CYPRUS	11 231	12 159	8,26	20 870	19 279	-7,62
TANZANIA, UNITED REP. OF	40 305	162 736	303,76	88 840	503 379	466,61
KENYA	3 120	20 083	543,69	29 870	20 448	-31,54
EQUATORIAL GUINEA	0	1 200	-	0	4 680	-
TOGO	6 230	2 434	-60,93	20 297	14 681	-27,67
GHANA	23 760	0	-100,00	69 795	0	-100,00
NIGERIA	86 800	116 348	34,04	219 400	360 125	64,14
SIERRA LEONE	0	780	-	0	2 329	-
BENIN	8 400	825	-90,18	35 100	1 200	-96,58
SOUTH AFRICA	249 650	20 160	-91,92	280 982	21 312	-92,42
ZAMBIA	126	0	-100,00	1 351	0	-100,00
COMOROS	6 849	4 313	-37,03	10 799	6 608	-38,81
MAURITIUS	42 606	37 898	-11,05	115 638	62 128	-46,27
AUSTRALIA	3 183 138	2 825 845	-11,22	11 790 598	8 537 657	-27,59
NEW ZEALAND	1 990	234 157	11 666,68	66 174	579 410	775,59
NEW CALEDONIA	6 656	6 830	2,61	20 117	24 132	19,96
SAINT VINCENT AND THE GRENADIN	9 041	0	-100,00	12 770	0	-100,00
VANUATU	771	0	-100,00	588	0	-100,00
FIJI	288	0	-100,00	912	0	-100,00
KIRIBATI	3 000	0	-100,00	4 400	0	-100,00
SAMOA	19 575	9 194	-53,03	32 885	20 795	-36,76

TABEL 5. PERKEMBANGAN EKSPOR INDONESIA MENURUT KOMODITI DAN NEGARA TUJUAN
JANUARI-FEBRUARI 2014 DAN 2015

KOMODITI / NEGARA TUJUAN	BERAT BERSIH (KG)		PERUB	NILAI FOB (US \$)		PERUB
	JAN-FEB 2014	JAN-FEB 2015	%	JAN-FEB 2014	JAN-FEB 2015	%
(1)	(2)	(3)	(4)	(5)	(6)	(7)
EAST TIMOR	27 889	43 169	54,79	74 268	117 769	58,57
UNITED STATES	5 009	0	-100,00	691 525	0	-100,00
MEXICO	123 114	955 061	675,75	180 381	976 674	441,45
GUATEMALA	91 242	197 691	116,67	76 033	166 972	119,60
HONDURAS	85 159	251 532	195,37	72 883	207 987	185,37
NICARAGUA	14 800	103 572	599,81	12 173	84 361	593,02
PANAMA	0	8 999	-	0	8 664	-
SURINAME	0	360	-	0	2 863	-
CHILE	69 120	0	-100,00	179 133	0	-100,00
ARGENTINA	0	285 282	-	0	300 654	-
BRAZIL	0	71 810	-	0	61 546	-
COLOMBIA	18 199	19 783	8,70	80 230	23 554	-70,64
PERU	0	8 999	-	0	9 220	-
TRINIDAD AND TOBAGO	0	9 041	-	0	8 470	-
JAMAICA	75 630	34 685	-54,14	92 033	51 090	-44,49
DOMINICAN REPUBLIC	27 123	0	-100,00	26 433	0	-100,00
EL SALVADOR	49 813	33 208	-33,33	42 037	28 459	-32,30
COSTA RICA	17 998	44 996	150,01	17 580	42 887	143,95
BARBADOS	360	0	-100,00	1 175	0	-100,00
FRENCH POLYNESIA	34 770	0	-100,00	38 688	0	-100,00
NETHERLANDS ANTILLES	0	800	-	0	9 384	-
NETHERLANDS	0	1 125	-	0	2 175	-
FRANCE	5 149	0	-100,00	292 748	0	-100,00
GERMANY, FED. REP. OF	59 978	6 847	-88,58	59 934	13 815	-76,95
BELGIUM	7	1	-85,71	1	28	2 700,00
ITALY	124 800	178 560	43,08	209 318	294 283	40,59
GREECE	36 698	72 451	97,42	63 783	134 956	111,59
POLAND	79 904	20 434	-74,43	102 241	26 146	-74,43
UKRAINE	204	0	-100,00	9 881	0	-100,00
RUSSIA FEDERATION	106 325	44 684	-57,97	123 038	42 896	-65,14
-DAMAR TIRUAN, BAHAN PLASTIK	235 544 133	211 336 135	-10,28	447 218 538	375 187 062	-16,11
JAPAN	30 937 649	30 057 541	-2,84	72 417 132	65 835 114	-9,09
HONG KONG	2 548 544	2 353 085	-7,67	3 849 247	3 273 077	-14,97
KOREA, REPUBLIC OF	5 335 524	5 862 336	9,87	10 111 898	11 074 475	9,52
TAIWAN	3 665 539	2 290 072	-37,52	7 898 597	5 735 189	-27,39
CHINA	50 115 105	39 261 774	-21,66	49 132 817	31 963 041	-34,95
MACAU	40	0	-100,00	103	0	-100,00
PAPUA NEW GUINEA	376 431	235 543	-37,43	736 280	512 045	-30,46
THAILAND	8 531 243	8 797 805	3,12	22 227 341	23 169 554	4,24
SINGAPORE	10 249 598	9 164 616	-10,59	25 802 589	23 931 262	-7,25
PHILIPPINES	8 814 646	6 324 353	-28,25	20 849 543	15 405 869	-26,11
MALAYSIA	22 969 283	20 732 751	-9,74	40 862 743	34 018 232	-16,75
MYANMAR	326 696	323 113	-1,10	511 045	574 549	12,43
CAMBODIA	101 407	47 758	-52,90	198 876	120 271	-39,52
BRUNEI DARUSSALAM	177 972	81 787	-54,05	481 525	301 752	-37,33
LAO PEOPLE'S DEM. REP.	6	0	-100,00	59	0	-100,00
NEPAL	160	11 602	7 151,25	948	32 354	3 312,87
VIET NAM	11 841 347	12 487 417	5,46	23 892 413	20 887 972	-12,57
MALDIVES	58 442	68 237	16,76	150 610	482 743	220,53
INDIA	2 723 214	3 131 389	14,99	7 735 331	7 967 492	3,00
PAKISTAN	4 724 384	3 518 709	-25,52	6 602 756	4 124 901	-37,53
BANGLADESH	6 540 254	5 934 957	-9,25	8 384 663	6 719 956	-19,85
SRI LANKA	753 568	653 110	-13,33	2 052 666	1 611 801	-21,48
IRAQ	7 440	482	-93,52	22 475	1 177	-94,76
IRAN (ISLAMIC REPUBLIC OF)	179 092	22 156	-87,63	8 434 724	281 430	-96,66
SAUDI ARABIA	3 020 567	2 083 539	-31,02	8 134 778	5 943 665	-26,94
ISRAEL	166 025	111 936	-32,58	337 550	394 967	17,01
KUWAIT	103 052	115 505	12,08	342 016	421 673	23,29
JORDAN	135 800	318	-99,77	250 251	2 308	-99,08
LEBANON	143 942	128 793	-10,52	321 560	246 624	-23,30
PALESTINA	7	0	-100,00	4	0	-100,00
YEMEN	175 354	66 075	-62,32	643 691	227 547	-64,65
OMAN	23 329	3 230	-86,15	56 099	11 016	-80,36
SYRIA ARAB REPUBLIC	14 287	83 732	486,07	41 250	188 959	358,08
TURKEY	3 378 040	1 266 466	-62,51	6 477 637	2 309 153	-64,35
UNITED ARAB EMIRATES	2 045 757	1 702 862	-16,76	5 309 005	4 401 731	-17,09
QATAR	65 944	75 877	15,06	317 418	207 018	-34,78
BAHRAIN	49 665	11 679	-76,48	149 144	44 194	-70,37
CYPRUS	5 280	314	-94,05	21 085	5 917	-71,94
EGYPT	565 419	316 460	-44,03	1 308 369	1 215 807	-7,07
LIBYAN ARAB JAMAHIRIYA	13 296	23 403	76,02	54 322	95 666	76,11
MOROCCO	35 188	49 065	39,44	80 700	247 344	206,50
TUNISIA	785	18 559	2 264,20	1 465	58 621	3 901,43
ALGERIA	62 116	36 184	-41,75	180 787	96 300	-46,73
SUDAN	0	1 735	-	0	6 554	-
ETHIOPIA	0	105 320	-	0	215 037	-

TABEL 5. PERKEMBANGAN EKSPOR INDONESIA MENURUT KOMODITI DAN NEGARA TUJUAN
JANUARI-FEBRUARI 2014 DAN 2015

KOMODITI / NEGARA TUJUAN	BERAT BERSIH (KG)		PERUB	NILAI FOB (US \$)		PERUB
	JAN-FEB 2014	JAN-FEB 2015	%	JAN-FEB 2014	JAN-FEB 2015	%
(1)	(2)	(3)	(4)	(5)	(6)	(7)
TANZANIA, UNITED REP. OF	139 592	94 375	-32,39	396 498	333 189	-15,97
MADAGASCAR	10 984	31 061	182,78	42 858	78 413	82,96
SOMALIA	60 949	97 760	60,40	121 206	261 042	115,37
KENYA	167 446	202 637	21,02	527 516	491 142	-6,90
REUNION	17 979	16 849	-6,29	31 919	35 278	10,52
MOZAMBIQUE	17 326	11 013	-36,44	53 860	35 320	-34,42
TOGO	55 972	269	-99,52	124 426	576	-99,54
GHANA	186 926	170 391	-8,85	676 909	380 536	-43,78
LIBERIA	2 885	3 777	30,92	12 073	13 878	14,95
GUINEA	4 060	3 640	-10,34	1 462	11 160	663,34
ANGOLA	19 234	1 077	-94,40	61 754	5 193	-91,59
CONGO	40 042	80 053	99,92	35 187	63 322	79,96
CAMEROON	57 663	9 455	-83,60	257 845	28 516	-88,94
NIGERIA	1 511 052	965 114	-36,13	3 077 093	1 834 769	-40,37
SIERRA LEONE	0	5 082	-	0	6 747	-
GABON	96 189	224 309	133,20	209 498	418 295	99,67
COTE D'IVOIRE	87 348	15 070	-82,75	507 560	78 636	-84,51
SENEGAL	68 628	59 923	-12,68	146 840	122 508	-16,57
MAURITANIA	60	0	-100,00	4 450	0	-100,00
MALI	37 915	137 284	262,08	69 175	248 834	259,72
BENIN	40 401	4 541	-88,76	94 223	15 991	-83,03
GAMBIA	0	34	-	0	600	-
SEYCHELLES	2 614	18 307	600,34	17 740	41 420	133,48
UGANDA	181	6 707	3 605,52	2 588	24 821	859,08
CENTRAL AFRICAN REPUBLIC	784	0	-100,00	3 158	0	-100,00
DJIBOUTI	118 800	158 400	33,33	162 756	185 328	13,87
SAO TOME AND PRINCIPE	104	0	-100,00	90	0	-100,00
SOUTH AFRICA	261 309	226 750	-13,23	878 712	765 836	-12,85
ZIMBABWE	0	28 371	-	0	86 794	-
MAURITIUS	47 357	22 586	-52,31	113 854	42 092	-63,03
DEMOCRATIC REP. OF THE CONGO	12 160	70	-99,42	46 848	376	-99,20
AUSTRALIA	5 977 582	7 243 182	21,17	15 507 723	17 174 272	10,75
NEW ZEALAND	493 361	715 935	45,11	1 220 529	1 515 685	24,18
GUAM	320	1 167	264,69	4 265	4 902	14,94
PALAU	435	0	-100,00	2 026	0	-100,00
NEW CALEDONIA	112 455	23 242	-79,33	173 150	35 228	-79,65
NORTHERN MARIANA ISLANDS	302	0	-100,00	920	0	-100,00
VANUATU	3 246	2 339	-27,94	11 305	6 954	-38,49
WALLIS AND FUTUNA ISLANDS	550	0	-100,00	180	0	-100,00
COOK ISLANDS	2 305	25	-98,92	24 303	122	-99,50
FIJI	59 943	56 748	-5,33	171 938	121 437	-29,37
KIRIBATI	600	10 758	1 693,00	3 425	33 794	886,69
SAMOA	2 041	3 624	77,56	9 156	15 208	66,10
SOLOMON ISLANDS	26 652	32 702	22,70	31 389	100 730	220,91
TONGA	247	0	-100,00	1 776	0	-100,00
EAST TIMOR	873 025	844 495	-3,27	1 011 573	777 122	-23,18
UNITED STATES	8 092 112	9 360 310	15,67	21 560 636	20 895 650	-3,08
CANADA	160 308	146 255	-8,77	571 746	621 956	8,78
MEXICO	819 380	1 131 867	38,14	2 308 297	3 336 688	44,55
GUATEMALA	4 607	21 245	361,15	12 972	56 451	335,18
HONDURAS	50	0	-100,00	1 400	0	-100,00
PANAMA	0	686	-	0	3 535	-
SURINAME	60	1 400	2 233,33	494	16 200	3 179,35
CHILE	1 065 032	551 327	-48,23	1 485 901	786 921	-47,04
VENEZUELA	1 000	1 063	6,30	7 970	16 449	106,39
ARGENTINA	384 811	1 784 825	363,82	610 347	2 128 431	248,72
BRAZIL	2 292 479	544 139	-76,26	5 037 334	2 215 020	-56,03
COLOMBIA	18 204	4 716	-74,09	160 204	64 053	-60,02
BOLIVIA	0	13 115	-	0	55 105	-
URUGUAY	70 042	47 855	-31,68	132 747	93 330	-29,69
PARAGUAY	40 503	100 727	148,69	115 469	285 581	147,32
ECUADOR	2	33 000	1 649 900,00	13	56 442	434 069,23
PERU	5 946	476	-91,99	35 431	4 123	-88,36
JAMAICA	459	0	-100,00	3 492	0	-100,00
PUERTO RICO	308	0	-100,00	1 123	0	-100,00
BELIZE	1 281	0	-100,00	2 800	0	-100,00
DOMINICAN REPUBLIC	1 004	1 450	44,42	3 637	9 195	152,82
COSTA RICA	27 278	67 484	147,39	60 915	167 024	174,19
HAITI	81 000	0	-100,00	80 740	0	-100,00
ARUBA	4 000	0	-100,00	12 197	0	-100,00
BERMUDA	1 000	160	-84,00	1 084	2 741	152,86
CAYMAN ISLANDS	400	0	-100,00	5 840	0	-100,00
DOMINICA	0	3 753	-	0	15 469	-
FRENCH GUIANA	0	90	-	0	465	-
FRENCH POLYNESIA	366	1 540	320,77	5 504	7 331	33,19
MARTINIQUE	1 902	3 123	64,20	5 404	6 748	24,87
NETHERLANDS ANTILLES	160	0	-100,00	1 088	0	-100,00

TABEL 5. PERKEMBANGAN EKSPOR INDONESIA MENURUT KOMODITI DAN NEGARA TUJUAN
JANUARI-FEBRUARI 2014 DAN 2015

KOMODITI / NEGARA TUJUAN	BERAT BERSIH (KG)		PERUB	NILAI FOB (US \$)		PERUB
	JAN-FEB 2014	JAN-FEB 2015	%	JAN-FEB 2014	JAN-FEB 2015	%
(1)	(2)	(3)	(4)	(5)	(6)	(7)
GAUPELOUPE	264	2 813	965,53	1 858	5 231	181,54
VIRGIN ISLANDS (BRITISH)	298	0	-100,00	1 166	0	-100,00
U.S. VIRGIN ISLANDS	0	1	-	0	10	-
UNITED KINGDOM	2 868 135	1 637 437	-42,91	5 255 524	3 678 329	-30,01
NETHERLANDS	1 087 890	721 096	-33,72	2 813 489	2 294 150	-18,46
FRANCE	274 986	348 372	26,69	1 519 206	2 759 497	81,64
GERMANY, FED. REP. OF	689 730	720 982	4,53	2 244 780	2 013 031	-10,32
AUSTRIA	401	3 367	739,65	234	16 345	6 885,04
BELGIUM	485 971	625 725	28,76	1 531 915	1 875 593	22,43
SWITZERLAND	6 204	11 248	81,30	106 743	170 518	59,75
DENMARK	271 208	410 234	51,26	678 484	670 865	-1,12
NORWAY	116 045	284 630	145,28	346 548	726 827	109,73
SWEDEN	20 645	14 775	-28,43	205 507	110 702	-46,13
FINLAND	65 634	11 775	-82,06	240 779	42 123	-82,51
IRELAND	885 774	751 771	-15,13	1 005 851	687 158	-31,68
ITALY	15 782 313	12 313 221	-21,98	22 246 671	12 437 999	-44,09
SPAIN	3 476 000	363 728	-89,54	5 806 398	1 001 598	-82,75
PORTUGAL	50 774	65 805	29,60	252 528	196 461	-22,20
GREECE	1 552 371	2 363 627	52,26	2 235 250	2 396 264	7,20
HUNGARY	12 737	20 446	60,52	91 407	156 060	70,73
POLAND	92 466	126 149	36,43	851 618	1 926 936	126,27
ROMANIA	1 553 520	4 184 394	169,35	2 163 817	4 370 236	101,97
BULGARIA	525 397	286 000	-45,56	718 087	328 656	-54,23
ARMENIA	51 033	26 132	-48,79	161 935	88 220	-45,52
AZERBAIJAN	12 688	1	-99,99	48 271	140	-99,71
BELARUS	4	0	-100,00	4	0	-100,00
UKRAINE	407	32 549	7 897,30	4 918	132 393	2 592,01
UZBEKISTAN	0	18 120	-	0	71 583	-
LITHUANIA	710 514	4 065	-99,43	982 778	23 299	-97,63
ESTONIA	13 768	12 732	-7,52	36 684	32 706	-10,84
GEORGIA	324	321	-0,93	1 306	1 185	-9,26
CROATIA	17 459	352 000	1 916,15	92 851	451 357	386,11
MALTA	0	52	-	0	282	-
SLOVENIA	1 354	496	-63,37	4 447	2 456	-44,77
CZECH REPUBLIC	13 144	5 424	-58,73	338 029	228 178	-32,50
RUSSIA FEDERATION	228 490	2 705 274	1 083,98	764 549	5 685 343	643,62
MONTENEGRO	2 030	0	-100,00	4 853	0	-100,00
-BAHAN KERTAS	515 824 148	582 454 347	12,92	263 050 606	286 541 568	8,93
JAPAN	33 557 516	20 848 926	-37,87	17 132 585	10 468 262	-38,90
KOREA, REPUBLIC OF	68 196 491	91 336 641	33,93	33 776 441	44 144 914	30,70
TAIWAN	8 831 774	6 523 666	-26,13	4 724 098	3 305 898	-30,02
CHINA	304 379 887	386 379 437	26,94	157 546 760	190 947 217	21,20
THAILAND	2 186 224	3 305 330	51,19	1 088 328	1 656 276	52,19
SINGAPORE	0	480 050	-	0	242 937	-
PHILIPPINES	1 349 671	561 681	-58,38	651 871	269 606	-58,64
MALAYSIA	1 563 550	1 571 127	0,48	904 792	850 370	-6,01
VIET NAM	8 893 576	2 200 000	-75,26	4 271 822	1 087 245	-74,55
INDIA	36 265 270	18 793 494	-48,18	17 965 142	9 206 984	-48,75
PAKISTAN	1 111 253	2 355 695	111,99	538 380	1 130 732	110,02
BANGLADESH	23 543 179	31 658 531	34,47	11 810 470	15 306 558	29,60
IRAN (ISLAMIC REPUBLIC OF)	0	241 120	-	0	115 738	-
SAUDI ARABIA	5 031 518	1 707 505	-66,06	2 435 261	819 602	-66,34
KUWAIT	1 007 566	1 826 210	81,25	493 707	876 581	77,55
LEBANON	603 302	762 952	26,46	295 618	366 217	23,88
TURKEY	240 319	0	-100,00	117 756	0	-100,00
UNITED ARAB EMIRATES	5 513 727	7 289 898	32,21	2 799 948	3 519 649	25,70
EGYPT	1 702 488	2 976 732	74,85	850 387	1 428 832	68,02
DJIBOUTI	796 805	794 325	-0,31	382 466	381 276	-0,31
SOUTH AFRICA	100 000	830 947	730,95	44 500	398 854	796,30
NETHERLANDS	2 537 500	0	-100,00	1 218 000	0	-100,00
SWITZERLAND	8	0	-100,00	4	0	-100,00
SWEDEN	24	0	-100,00	12	0	-100,00
ITALY	8 412 500	10 080	-99,88	4 002 258	17 820	-99,55
-ALAS KAKI (KULIT, KARET DAN KAI)	35 164 917	36 925 796	5,01	636 845 191	726 655 260	14,10
JAPAN	2 921 663	2 870 284	-1,76	47 385 569	55 618 152	17,37
HONG KONG	368 575	366 384	-0,59	6 400 314	7 433 324	16,14
KOREA, DEM. PEOPLE'S REP.	1 426	0	-100,00	7 698	0	-100,00
KOREA, REPUBLIC OF	1 300 259	1 273 352	-2,07	26 720 508	27 943 964	4,58
TAIWAN	399 366	387 049	-3,08	4 659 569	5 922 696	27,11
CHINA	1 655 128	2 754 985	66,45	34 988 856	61 801 410	76,63
MONGOLIA	401	1 053	162,59	14 834	33 347	124,80
MACAU	680	0	-100,00	1 235	0	-100,00
PAPUA NEW GUINEA	19 538	2 063	-89,44	238 999	20 103	-91,59
THAILAND	191 680	203 597	6,22	4 528 770	4 642 022	2,50
SINGAPORE	833 034	869 094	4,33	10 207 913	11 406 113	11,74

TABEL 5. PERKEMBANGAN EKSPOR INDONESIA MENURUT KOMODITI DAN NEGARA TUJUAN
JANUARI-FEBRUARI 2014 DAN 2015

KOMODITI / NEGARA TUJUAN	BERAT BERSIH (KG)		PERUB	NILAI FOB (US \$)		PERUB
	JAN-FEB 2014	JAN-FEB 2015	%	JAN-FEB 2014	JAN-FEB 2015	%
(1)	(2)	(3)	(4)	(5)	(6)	(7)
PHILIPPINES	129 762	169 248	30,43	1 859 407	2 591 889	39,39
MALAYSIA	198 301	238 636	20,34	3 384 279	4 019 371	18,77
MYANMAR	0	2 121	-	0	33 279	-
CAMBODIA	1 068	4 332	305,62	20 000	51 977	159,89
BRUNEI DARUSSALAM	10 768	2 432	-77,41	24 457	26 548	8,55
LAO PEOPLE'S DEM. REP.	5	0	-100,00	108	0	-100,00
NEPAL	269	772	186,99	7 701	2 325	-69,81
VIET NAM	98 585	149 074	51,21	940 358	2 023 560	115,19
MALDIVES	12 558	4 871	-61,21	15 077	26 089	73,04
INDIA	103 349	144 826	40,13	1 617 464	2 223 550	37,47
PAKISTAN	759	5 648	644,14	6 635	96 400	1 352,90
SAUDI ARABIA	24 618	0	-100,00	200 339	0	-100,00
ISRAEL	69 555	85 548	22,99	1 143 389	1 704 685	49,09
KUWAIT	75 617	106	-99,86	798 048	1 339	-99,83
JORDAN	85	171	101,18	986	2 167	119,78
LEBANON	9 913	2 537	-74,41	73 258	38 116	-47,97
YEMEN	100	0	-100,00	1 200	0	-100,00
OMAN	0	1 673	-	0	37 408	-
SYRIA ARAB REPUBLIC	283	0	-100,00	11 215	0	-100,00
TURKEY	205 679	75 319	-63,38	2 554 784	1 445 177	-43,43
UNITED ARAB EMIRATES	313 845	288 503	-8,07	5 138 554	5 660 580	10,16
QATAR	245	2 662	986,53	4 038	30 782	662,31
BAHRAIN	0	13	-	0	1 294	-
CYPRUS	0	1 416	-	0	59 511	-
EGYPT	5 866	12 314	109,92	89 393	203 564	127,72
MOROCCO	8 000	8 846	10,58	119 555	124 501	4,14
TUNISIA	0	5 761	-	0	79 161	-
ALGERIA	31 742	36 985	16,52	389 213	510 968	31,28
TANZANIA, UNITED REP. OF	3 485	6 410	83,93	1 400	2 138	52,71
MADAGASCAR	9 222	10 716	16,20	925	15 441	1 569,30
KENYA	0	13 323	-	0	89 279	-
REUNION	70	737	952,86	2 201	7 407	236,53
MOZAMBIQUE	19 332	0	-100,00	7 520	0	-100,00
TOGO	0	13	-	0	32	-
GUINEA	4 815	1 055	-78,09	18 945	3 962	-79,09
ANGOLA	10 565	962	-90,89	3 432	1 457	-57,55
NIGERIA	0	96	-	0	1 250	-
COTE D'IVOIRE	2	0	-100,00	8	0	-100,00
SENEGAL	10 207	0	-100,00	10 213	0	-100,00
SEYCHELLES	780	353	-54,74	10 703	265	-97,52
SAO TOME AND PRINCIPE	403	0	-100,00	350	0	-100,00
SWAZILAND	0	2 371	-	0	55 552	-
SOUTH AFRICA	373 579	234 473	-37,24	6 504 957	4 354 816	-33,05
ZIMBABWE	0	3 198	-	0	32 990	-
ZAMBIA	7 850	18 759	138,97	54 620	144 781	165,07
MAURITIUS	365	6 693	1 733,70	7 708	115 922	1 403,92
AUSTRALIA	614 371	781 943	27,28	11 435 790	16 027 109	40,15
NEW ZEALAND	70 161	75 865	8,13	1 424 392	1 509 236	5,96
GUAM	125	50	-60,00	1 886	908	-51,86
NEW CALEDONIA	6	110	1 733,33	19	7 075	37 136,84
AMERICAN SAMOA	6 213	0	-100,00	64 050	0	-100,00
FIJI	558	214	-61,65	15 079	3 497	-76,81
EAST TIMOR	176 140	230 065	30,61	135 086	289 085	114,00
UNITED STATES	9 215 087	10 135 300	9,99	167 517 058	200 311 949	19,58
CANADA	399 437	395 929	-0,88	8 256 384	8 480 698	2,72
MEXICO	905 364	611 951	-32,41	15 124 170	12 401 878	-18,00
HONDURAS	50	0	-100,00	400	0	-100,00
PANAMA	357 189	320 912	-10,16	6 018 655	6 500 363	8,00
CHILE	278 347	171 170	-38,50	5 005 830	3 906 931	-21,95
VENEZUELA	0	4 529	-	0	62 355	-
ARGENTINA	367 852	309 709	-15,81	8 615 677	7 446 446	-13,57
BRAZIL	720 925	826 148	14,60	13 592 218	19 214 560	41,36
COLOMBIA	9 161	86 005	838,82	147 498	1 664 274	1 028,34
BOLIVIA	0	544	-	0	11 040	-
URUGUAY	78 572	52 968	-32,59	1 349 998	1 150 455	-14,78
PARAGUAY	15 732	6 303	-59,94	239 009	134 049	-43,91
ECUADOR	2 414	4 744	96,52	64 272	112 968	75,77
PERU	130 787	135 754	3,80	1 770 482	2 451 130	38,44
PUERTO RICO	2 809	1 181	-57,96	50 669	23 875	-52,88
EL SALVADOR	1 143	0	-100,00	19 793	0	-100,00
COSTA RICA	3 072	4 736	54,17	98 761	117 927	19,41
FRENCH POLYNESIA	1	0	-100,00	5	0	-100,00
MARTINIQUE	100	0	-100,00	339	0	-100,00
NETHERLANDS ANTILLES	0	54	-	0	8 321	-
NORFOLK ISLANDS	0	9 951	-	0	181 715	-
GUADELOUPE	0	210	-	0	1 913	-
UNITED KINGDOM	2 478 881	2 518 421	1,60	40 040 618	45 522 972	13,69

TABEL 5. PERKEMBANGAN EKSPOR INDONESIA MENURUT KOMODITI DAN NEGARA TUJUAN
JANUARI-FEBRUARI 2014 DAN 2015

KOMODITI / NEGARA TUJUAN	BERAT BERSIH (KG)		PERUB	NILAI FOB (US \$)		PERUB
	JAN-FEB 2014	JAN-FEB 2015	%	JAN-FEB 2014	JAN-FEB 2015	%
(1)	(2)	(3)	(4)	(5)	(6)	(7)
NETHERLANDS	1 274 457	1 126 508	-11,61	27 338 692	25 420 517	-7,02
FRANCE	561 840	625 287	11,29	9 426 894	11 944 368	26,71
GERMANY, FED. REP. OF	1 866 554	2 246 543	20,36	36 309 958	43 169 694	18,89
AUSTRIA	24 568	12 772	-48,01	520 428	369 612	-28,98
BELGIUM	3 189 415	3 284 713	2,99	54 270 768	58 434 306	7,67
SWITZERLAND	29 494	37 198	26,12	678 229	694 767	2,44
LUXEMBOURG	577	0	-100,00	26 624	0	-100,00
MONACO	3 323	0	-100,00	63 504	0	-100,00
DENMARK	521 695	467 916	-10,31	16 230 609	12 975 588	-20,05
NORWAY	34 592	34 714	0,35	527 397	778 008	47,52
SWEDEN	42 050	90 493	115,20	792 490	1 629 454	105,61
FINLAND	99 296	95 411	-3,91	3 335 143	2 745 137	-17,69
IRELAND	16 863	22 096	31,03	308 771	377 460	22,25
SPAIN	319 438	396 677	24,18	5 233 219	6 944 203	32,69
PORTUGAL	98 540	79 750	-19,07	6 039 081	4 868 795	-19,38
GREECE	166 313	50 676	-69,53	1 896 462	892 516	-52,94
HUNGARY	29 234	13 571	-53,58	735 246	282 490	-61,58
POLAND	73 802	94 808	28,46	1 529 380	2 018 427	31,98
ROMANIA	3	4 803	160 000,00	55	40 797	74 076,36
BULGARIA	1 388	1 186	-14,55	41 172	26 689	-35,18
BELARUS	368	0	-100,00	3 792	0	-100,00
UKRAINE	10 809	12 143	12,34	200 608	240 289	19,78
LITHUANIA	50	0	-100,00	1 016	0	-100,00
LATVIA	4 606	0	-100,00	79 445	0	-100,00
GEORGIA	469	0	-100,00	20 972	0	-100,00
CROATIA	6 151	3 908	-36,47	76 389	40 678	-46,75
MALTA	368	247	-32,88	3 606	2 094	-41,93
SLOVAKIA	49 163	20 989	-57,31	2 019 404	725 104	-64,09
SLOVENIA	19 907	46 073	131,44	254 484	604 071	137,37
CZECH REPUBLIC	165 352	25 867	-84,36	1 730 436	524 016	-69,72
RUSSIA FEDERATION	371 466	230 491	-37,95	9 023 977	5 036 857	-44,18
SERBIA	2 948	6 024	104,34	70 367	65 009	-7,61
-PRODUK KERAMIK	47 378 534	45 019 633	-4,98	61 788 295	53 039 753	-14,16
JAPAN	763 206	762 535	-0,09	6 680 387	4 851 234	-27,38
HONG KONG	170 489	140 373	-17,66	426 707	315 974	-25,95
KOREA, REPUBLIC OF	3 977 978	3 330 798	-16,27	4 093 769	4 695 228	14,69
TAIWAN	3 529 151	4 037 543	14,41	1 929 712	1 714 114	-11,17
CHINA	71 293	104 974	47,24	566 800	256 892	-54,68
MACAU	6 024	16 605	175,65	82 305	221 729	169,40
PAPUA NEW GUINEA	210 077	126 212	-39,92	56 001	31 219	-44,25
THAILAND	2 444 910	2 428 402	-0,68	2 948 885	2 232 714	-24,29
SINGAPORE	678 686	1 822 367	168,51	1 909 554	1 519 779	-20,41
PHILIPPINES	3 926 685	4 912 227	25,10	1 230 703	1 360 815	10,57
MALAYSIA	7 541 820	6 504 441	-13,76	4 282 610	5 240 578	22,37
MYANMAR	488 082	935 102	91,59	132 131	284 730	115,49
CAMBODIA	537 016	360 615	-32,85	208 992	124 388	-40,48
BRUNEI DARUSSALAM	454 631	1 292 909	184,39	178 224	369 638	107,40
LAO PEOPLE'S DEM. REP.	0	140	-	0	8 598	-
VIET NAM	54 156	28 833	-46,76	99 526	86 989	-12,60
MALDIVES	60 062	179 654	199,11	43 016	68 052	58,20
INDIA	628 074	340 781	-45,74	597 968	734 495	22,83
PAKISTAN	839 772	947 300	12,80	351 738	520 490	47,98
BANGLADESH	48 140	151 674	215,07	23 231	60 946	162,35
SRI LANKA	2 225 240	539 733	-75,74	574 468	169 125	-70,56
IRAN (ISLAMIC REPUBLIC OF)	0	670	-	0	2 680	-
SAUDI ARABIA	383 290	353 594	-7,75	292 357	384 826	31,63
ISRAEL	270 531	114 850	-57,55	156 056	52 287	-66,49
KUWAIT	304 235	27 388	-91,00	142 361	34 409	-75,83
JORDAN	153 883	0	-100,00	55 037	0	-100,00
LEBANON	10 967	8 176	-25,45	29 682	11 975	-59,66
YEMEN	1 474 469	596 854	-59,52	365 337	170 431	-53,35
OMAN	42 864	24 112	-43,75	69 068	10 545	-84,73
SYRIA ARAB REPUBLIC	8 425	1 950	-76,85	105 480	2 219	-97,90
TURKEY	11 813	26 019	120,26	78 786	99 004	25,66
UNITED ARAB EMIRATES	372 727	437 343	17,34	712 164	1 047 729	47,12
QATAR	221 380	340 055	53,61	535 505	1 375 766	156,91
BAHRAIN	221 701	535 833	141,69	129 673	170 004	31,10
CYPRUS	2 171	11 624	435,42	7 952	24 760	211,37
EGYPT	16 500	3 535	-78,58	103 365	67 740	-34,47
LIBYAN ARAB JAMAHIRIYA	2 130	0	-100,00	4 316	0	-100,00
MOROCCO	60	0	-100,00	386	0	-100,00
TUNISIA	100	1 275	1 175,00	125	550	340,00
SUDAN	23 611	0	-100,00	11 367	0	-100,00
NAMIBIA	36 696	0	-100,00	14 102	0	-100,00
TANZANIA, UNITED REP. OF	32 546	68 152	109,40	15 658	36 588	133,67

TABEL 5. PERKEMBANGAN EKSPOR INDONESIA MENURUT KOMODITI DAN NEGARA TUJUAN
JANUARI-FEBRUARI 2014 DAN 2015

KOMODITI / NEGARA TUJUAN	BERAT BERSIH (KG)		PERUB	NILAI FOB (US \$)		PERUB
	JAN-FEB 2014	JAN-FEB 2015	%	JAN-FEB 2014	JAN-FEB 2015	%
(1)	(2)	(3)	(4)	(5)	(6)	(7)
MADAGASCAR	78 684	274 516	248,88	18 208	63 308	247,69
KENYA	43 836	25 963	-40,77	39 104	10 264	-73,75
REUNION	311 966	189 838	-39,15	86 675	64 017	-26,14
MOZAMBIQUE	5 410	175	-96,77	6 209	41	-99,34
TOGO	749	65	-91,32	566	512	-9,54
GHANA	5 850	0	-100,00	2 160	0	-100,00
LIBERIA	8 424	0	-100,00	4 291	0	-100,00
ANGOLA	435	3	-99,31	496	154	-68,95
CONGO	0	120	-	0	159	-
NIGERIA	82 200	152 330	85,32	35 800	17 576	-50,91
GABON	21 189	310	-98,54	17 154	305	-98,22
SENEGAL	4 500	0	-100,00	1 220	0	-100,00
GAMBIA	0	17 035	-	0	5 200	-
SEYCHELLES	54 387	63 344	16,47	17 225	22 161	28,66
SAO TOME AND PRINCIPE	9 454	0	-100,00	8 210	0	-100,00
SOUTH AFRICA	636 684	594 719	-6,59	2 222 960	2 804 943	26,18
MAURITIUS	1 072 085	322 550	-69,91	297 895	84 557	-71,62
MAYOTTE	132 716	0	-100,00	29 385	0	-100,00
AUSTRALIA	2 240 609	2 026 003	-9,58	1 521 413	1 382 087	-9,16
NEW ZEALAND	97 613	196 589	101,40	84 404	146 045	73,03
GUAM	52	3 588	6 800,00	42	3 454	8 123,81
NEW CALEDONIA	240	5 330	2 120,83	75	16 536	21 948,00
VANUATU	494	328	-33,60	387	739	90,96
WALLIS AND FUTUNA ISLANDS	200	0	-100,00	212	0	-100,00
AMERICAN SAMOA	25 500	0	-100,00	8 886	0	-100,00
COOK ISLANDS	64	0	-100,00	177	0	-100,00
FIJI	3 767	1 338	-64,48	20 352	881	-95,67
KIRIBATI	0	275	-	0	128	-
EAST TIMOR	878 471	676 170	-23,03	302 699	265 102	-12,42
UNITED STATES	4 343 080	4 022 764	-7,38	13 812 543	11 080 400	-19,78
CANADA	68 134	21 344	-68,67	304 843	155 385	-49,03
MEXICO	510	165 593	32 369,22	3 483	206 387	5 825,55
HONDURAS	275	0	-100,00	1 103	0	-100,00
PANAMA	1 150	1 878	63,30	1 469	2 612	77,81
CHILE	279 413	397 654	42,32	184 658	214 525	16,17
VENEZUELA	330	0	-100,00	366	0	-100,00
ARGENTINA	122 181	5 209	-95,74	237 938	6 130	-97,42
BRAZIL	42 242	122 724	190,53	128 734	154 854	20,29
COLOMBIA	1 617	27 691	1 612,49	2 339	12 144	419,20
URUGUAY	200	0	-100,00	3 190	0	-100,00
PERU	79 005	50 044	-36,66	40 463	21 117	-47,81
PUERTO RICO	40 305	0	-100,00	35 734	0	-100,00
BELIZE	150	0	-100,00	263	0	-100,00
DOMINICAN REPUBLIC	40	0	-100,00	60	0	-100,00
COSTA RICA	26 372	615	-97,67	9 571	1 200	-87,46
ARUBA	360	0	-100,00	255	0	-100,00
BERMUDA	150	200	33,33	722	369	-48,89
FRENCH GUIANA	0	450	-	0	310	-
FRENCH POLYNESIA	25 762	5 224	-79,72	14 902	1 565	-89,50
MARTINIQUE	597	2 222	272,19	1 206	7 296	504,98
NETHERLANDS ANTILLES	0	13 870	-	0	3 765	-
GUADELOUPE	1 248	1 994	59,78	2 994	2 117	-29,29
VIRGIN ISLANDS (BRITISH)	170	0	-100,00	697	0	-100,00
UNITED KINGDOM	1 461 336	1 389 986	-4,88	2 629 947	1 922 400	-26,90
NETHERLANDS	579 334	269 760	-53,44	746 270	438 927	-41,18
FRANCE	380 260	468 213	23,13	807 688	795 660	-1,49
GERMANY, FED. REP. OF	166 236	161 915	-2,60	512 100	677 169	32,23
AUSTRIA	1 626	2 879	77,06	1 199	5 156	330,03
BELGIUM	815 694	837 773	2,71	6 347 268	2 133 162	-66,39
SWITZERLAND	1 230	1 597	29,84	10 632	7 988	-24,87
LUXEMBOURG	0	120	-	0	3 914	-
DENMARK	104 041	33 390	-67,91	35 810	20 178	-43,65
NORWAY	49 361	180 691	266,06	25 847	95 635	270,00
SWEDEN	42 947	46 922	9,26	76 344	53 796	-29,53
FINLAND	138 733	163 317	17,72	696 868	934 427	34,09
IRELAND	10 560	68 428	547,99	21 820	109 607	402,32
ITALY	84 237	75 944	-9,84	192 193	366 168	90,52
SPAIN	137 376	102 888	-25,10	184 631	114 288	-38,10
PORTUGAL	2 303	8 054	249,72	3 206	24 967	678,76
GREECE	33 936	4 182	-87,68	29 945	18 948	-36,72
HUNGARY	1	0	-100,00	117	0	-100,00
POLAND	124 190	246 029	98,11	92 580	155 517	67,98
BULGARIA	900	0	-100,00	1 830	0	-100,00
AZERBAIJAN	0	1 252	-	0	18 357	-
MOLDOVA, REPUBLIC OF	49 416	0	-100,00	16 103	0	-100,00
LITHUANIA	990	0	-100,00	129	0	-100,00
LATVIA	25 428	0	-100,00	95 332	0	-100,00

TABEL 5. PERKEMBANGAN EKSPOR INDONESIA MENURUT KOMODITI DAN NEGARA TUJUAN
JANUARI-FEBRUARI 2014 DAN 2015

KOMODITI / NEGARA TUJUAN	BERAT BERSIH (KG)		PERUB	NILAI FOB (US \$)		PERUB
	JAN-FEB 2014	JAN-FEB 2015	%	JAN-FEB 2014	JAN-FEB 2015	%
(1)	(2)	(3)	(4)	(5)	(6)	(7)
ESTONIA	17 922	0	-100,00	240 906	0	-100,00
CROATIA	1 395	5 291	279,28	2 662	3 200	20,21
MALTA	151	0	-100,00	2 540	0	-100,00
SLOVENIA	3 601	1 159	-67,81	2 932	179	-93,89
CZECH REPUBLIC	75 687	3 626	-95,21	130 700	1 796	-98,63
REP. OF MACEDONIA	50	0	-100,00	93	0	-100,00
RUSSIA FEDERATION	75 132	41 504	-44,76	121 361	20 729	-82,92
-EMAS BATANGAN	9 014	3 679	-59,19	362 611 034	146 268 837	-59,66
HONG KONG	2 614	0	-100,00	105 983 269	0	-100,00
TAIWAN	1 192	0	-100,00	47 838 926	0	-100,00
SINGAPORE	400	3 679	819,75	16 557 185	146 268 837	783,42
UNITED ARAB EMIRATES	3 053	0	-100,00	121 589 674	0	-100,00
SOUTH AFRICA	1 755	0	-100,00	70 641 980	0	-100,00
-PESAWAT UDARA DAN BAGIANNYA	325 042	64 300	-80,22	17 666 818	23 612 645	33,66
JAPAN	641	0	-100,00	12 835	0	-100,00
HONG KONG	1 021	293	-71,30	212 761	48 320	-77,29
KOREA, REPUBLIC OF	10 311	1 641	-84,08	2 076 460	406 474	-80,42
TAIWAN	23	0	-100,00	6 352	0	-100,00
CHINA	183	399	118,03	49 589	10 577	-78,67
PAPUA NEW GUINEA	135	0	-100,00	12 310	0	-100,00
THAILAND	4 611	8 691	88,48	390 508	8 981 654	2 199,99
SINGAPORE	216 456	8 401	-96,12	2 696 613	1 022 406	-62,09
MALAYSIA	9 953	5 587	-43,87	1 458 897	1 133 860	-22,28
BRUNEI DARUSSALAM	1 199	38	-96,83	69 927	53 405	-23,63
LAO PEOPLE'S DEM. REP.	64	0	-100,00	19 350	0	-100,00
VIET NAM	78	0	-100,00	4 000	0	-100,00
INDIA	14	25	78,57	500	7 162	1 332,40
PAKISTAN	13	42	223,08	46 205	60 076	30,02
IRAN (ISLAMIC REPUBLIC OF)	0	10	-	0	1 070	-
SAUDI ARABIA	58	0	-100,00	21 628	0	-100,00
JORDAN	12	0	-100,00	1 567	0	-100,00
YEMEN	247	0	-100,00	31 000	0	-100,00
TURKEY	10	4	-60,00	2 850	8 166	186,53
UNITED ARAB EMIRATES	192	127	-33,85	230 575	72 791	-68,43
QATAR	100	0	-100,00	2 950	0	-100,00
SENEGAL	45	0	-100,00	1 766	0	-100,00
UGANDA	100	0	-100,00	1 540	0	-100,00
AUSTRALIA	630	295	-53,17	313 546	39 800	-87,31
NEW ZEALAND	102	0	-100,00	4 370	0	-100,00
EAST TIMOR	1 080	1 590	47,22	585	2 161	269,40
UNITED STATES	17 366	3 902	-77,53	816 014	3 166 525	288,05
CANADA	951	482	-49,32	123 908	231 200	86,59
CHILE	1	0	-100,00	1 762	0	-100,00
UNITED KINGDOM	30 763	25 510	-17,08	5 972 134	4 544 192	-23,91
NETHERLANDS	6 275	216	-96,56	149 631	133 439	-10,82
FRANCE	7 221	3 181	-55,95	1 631 604	1 176 516	-27,89
GERMANY, FED. REP. OF	5 670	579	-89,79	152 394	233 853	53,45
BELGIUM	36	16	-55,56	9 800	6 616	-32,49
SWITZERLAND	8 127	0	-100,00	227 292	0	-100,00
DENMARK	250	25	-90,00	210 000	2 000	-99,05
NORWAY	2	0	-100,00	750	0	-100,00
IRELAND	73	0	-100,00	107 450	0	-100,00
SPAIN	703	1 871	166,15	593 151	2 204 915	271,73
GREECE	0	69	-	0	646	-
POLAND	326	0	-100,00	2 244	0	-100,00
RUSSIA FEDERATION	0	1 306	-	0	64 821	-
-KAPAL LAUT DAN SEJENISNYA	16 697 786	5 520 661	-66,94	130 060 450	24 124 610	-81,45
KOREA, REPUBLIC OF	0	425 000	-	0	700 000	-
CHINA	0	50 300	-	0	2 900 667	-
PAPUA NEW GUINEA	335 000	0	-100,00	656 000	0	-100,00
THAILAND	28 195	19 455	-31,00	103 995	42 384	-59,24
SINGAPORE	9 591 725	4 686 479	-51,14	43 447 934	19 128 063	-55,97
MALAYSIA	76 000	29 000	-61,84	1 534 213	299 075	-80,51
MYANMAR	57 495	4 326	-92,48	47 375	3 818	-91,94
BRUNEI DARUSSALAM	0	500	-	0	11 813	-
VIET NAM	129 500	0	-100,00	1 988 127	0	-100,00
BANGLADESH	0	4 000	-	0	248 000	-
SAUDI ARABIA	24	0	-100,00	31	0	-100,00
AUSTRALIA	6 473 958	922	-99,99	81 993 758	175 500	-99,79
NEW ZEALAND	500	0	-100,00	19 642	0	-100,00
UNITED STATES	263	13	-95,06	176 550	500	-99,72
CANADA	126	0	-100,00	8 000	0	-100,00
UNITED KINGDOM	0	8 000	-	0	3 900	-
NETHERLANDS	1 924	291 066	15 028,17	33 884	298 737	781,65

TABEL 5. PERKEMBANGAN EKSPOR INDONESIA MENURUT KOMODITI DAN NEGARA TUJUAN
JANUARI-FEBRUARI 2014 DAN 2015

KOMODITI / NEGARA TUJUAN	BERAT BERSIH (KG)		PERUB	NILAI FOB (US \$)		PERUB
	JAN-FEB 2014	JAN-FEB 2015	%	JAN-FEB 2014	JAN-FEB 2015	%
(1)	(2)	(3)	(4)	(5)	(6)	(7)
FRANCE	115	0	-100,00	6 306	0	-100,00
GERMANY, FED. REP. OF	0	700	-	0	300 000	-
BELGIUM	61	0	-100,00	1 635	0	-100,00
SWEDEN	2 900	0	-100,00	43 000	0	-100,00
ITALY	0	900	-	0	12 153	-
-PERLENGKAPAN OLAHRAGA DAN I	4 971 365	4 959 551	-0,24	74 649 883	65 629 754	-12,08
JAPAN	167 678	179 366	6,97	5 803 644	4 514 998	-22,20
HONG KONG	154 849	167 844	8,39	2 064 437	2 188 390	6,00
KOREA, REPUBLIC OF	66 523	126 473	90,12	717 778	1 233 884	71,90
TAIWAN	5 342	8 004	49,83	44 235	70 999	60,50
CHINA	84 855	119 493	40,82	3 344 772	2 097 402	-37,29
PAPUA NEW GUINEA	1 374	148	-89,23	3 043	1 320	-56,62
THAILAND	12 896	35 132	172,43	162 456	439 034	170,25
SINGAPORE	60 269	96 488	60,10	5 122 928	3 778 944	-26,23
PHILIPPINES	5 421	44 910	728,44	87 313	172 667	97,76
MALAYSIA	65 947	27 983	-57,57	446 650	399 029	-10,66
MYANMAR	0	1 284	-	0	24 000	-
BRUNEI DARUSSALAM	1 806	0	-100,00	13 292	0	-100,00
VIET NAM	1 966	10 247	421,21	46 743	143 795	207,63
MALDIVES	8	4 045	50 462,50	48	17 600	36 566,67
INDIA	10 777	9 840	-8,69	178 934	93 958	-47,49
PAKISTAN	36 849	9 246	-74,91	278 055	80 850	-70,92
BANGLADESH	240	0	-100,00	9 155	0	-100,00
SRI LANKA	19 878	18 488	-6,99	16 254	89 906	453,13
SAUDI ARABIA	457	48 901	10 600,44	14 305	208 872	1 360,13
ISRAEL	5 739	5 782	0,75	41 694	51 459	23,42
LEBANON	20 387	12 000	-41,14	72 367	49 395	-31,74
TURKEY	2 833	41 000	1 347,23	26 007	458 266	1 662,09
UNITED ARAB EMIRATES	32 468	26 454	-18,52	275 853	275 014	-0,30
CYPRUS	43	149	246,51	543	2 007	269,61
EGYPT	135	694	414,07	4 828	4 893	1,35
MOROCCO	0	502	-	0	15 941	-
TUNISIA	0	25	-	0	80	-
ALGERIA	0	8 828	-	0	128 961	-
SUDAN	4 541	9 147	101,43	37 302	91 195	144,48
KENYA	0	18	-	0	305	-
ANGOLA	0	2	-	0	62	-
CAMEROON	0	130	-	0	855	-
NIGERIA	11 120	20	-99,82	115 041	40	-99,97
COTE D'IVOIRE	0	17	-	0	156	-
UGANDA	0	7	-	0	6	-
SOUTH AFRICA	24 220	17 098	-29,41	270 632	160 472	-40,70
MAURITIUS	222	0	-100,00	2 254	0	-100,00
AUSTRALIA	175 903	137 533	-21,81	2 266 676	1 858 453	-18,01
NEW ZEALAND	14 279	5 039	-64,71	143 372	93 481	-34,80
GUAM	0	5	-	0	132	-
FIJI	0	283	-	0	3 340	-
KIRIBATI	0	195	-	0	161	-
EAST TIMOR	22 934	41 106	79,24	15 643	18 134	15,92
UNITED STATES	1 588 159	1 686 606	6,20	23 934 606	21 113 176	-11,79
CANADA	84 540	106 813	26,35	1 092 409	1 220 097	11,69
MEXICO	192 522	154 681	-19,66	2 297 576	1 675 185	-27,09
GUATEMALA	2 212	0	-100,00	27 887	0	-100,00
PANAMA	7 959	1 377	-82,70	65 228	14 753	-77,38
CHILE	45 684	21 877	-52,11	511 851	208 284	-59,31
VENEZUELA	0	9 926	-	0	149 806	-
ARGENTINA	15 319	21 698	41,64	153 225	191 846	25,21
BRAZIL	126 844	82 068	-35,30	1 440 470	913 809	-36,56
COLOMBIA	11 675	10 917	-6,49	146 255	82 118	-43,85
PERU	50 620	24 153	-52,29	562 601	238 372	-57,63
FRENCH POLYNESIA	38	0	-100,00	751	0	-100,00
MARTINIQUE	0	70	-	0	132	-
UNITED KINGDOM	563 335	530 392	-5,85	6 690 744	6 406 234	-4,25
NETHERLANDS	125 486	194 429	54,94	1 469 778	2 088 874	42,12
FRANCE	166 927	148 477	-11,05	2 140 550	1 981 810	-7,42
GERMANY, FED. REP. OF	272 807	171 298	-37,21	3 996 893	2 981 608	-25,40
AUSTRIA	6 434	7 270	12,99	105 475	91 057	-13,67
BELGIUM	46 609	59 739	28,17	402 427	677 861	68,44
SWITZERLAND	8 074	11 635	44,10	187 164	426 903	128,09
DENMARK	35 921	59 573	65,84	687 183	1 031 807	50,15
NORWAY	1 397	3 628	159,70	23 481	166 074	607,27
SWEDEN	25 431	23 384	-8,05	337 688	317 073	-6,10
FINLAND	5 588	1 942	-65,25	83 690	68 962	-17,60
IRELAND	594	1 457	145,29	10 348	28 911	179,39
ITALY	252 335	111 542	-55,80	2 574 899	1 121 352	-56,45
SPAIN	46 733	41 685	-10,80	590 733	480 674	-18,63

TABEL 5. PERKEMBANGAN EKSPOR INDONESIA MENURUT KOMODITI DAN NEGARA TUJUAN
JANUARI-FEBRUARI 2014 DAN 2015

KOMODITI / NEGARA TUJUAN	BERAT BERSIH (KG)		PERUB	NILAI FOB (US \$)		PERUB
	JAN-FEB 2014	JAN-FEB 2015	%	JAN-FEB 2014	JAN-FEB 2015	%
(1)	(2)	(3)	(4)	(5)	(6)	(7)
PORTUGAL	0	2 418	-	0	49 302	-
GREECE	54 697	30 277	-44,65	610 002	301 766	-50,53
HUNGARY	5 238	18 560	254,33	67 487	227 649	237,32
POLAND	7 553	7 881	4,34	115 851	139 739	20,62
ROMANIA	807	0	-100,00	7 174	0	-100,00
BULGARIA	0	5 372	-	0	60 183	-
BELARUS	1	0	-100,00	2	0	-100,00
UKRAINE	1 573	19	-98,79	32 987	270	-99,18
LITHUANIA	5 312	131	-97,53	63 610	2 475	-96,11
LATVIA	26 774	1 574	-94,12	318 669	15 313	-95,19
SLOVAKIA	0	4 450	-	0	54 943	-
CZECH REPUBLIC	77 000	107 743	39,93	946 083	1 331 321	40,72
RUSSIA FEDERATION	97 208	80 563	-17,12	1 327 852	1 001 559	-24,57
-PENA DAN PENSIL	2 670 117	2 301 026	-13,82	16 178 584	15 557 085	-3,84
JAPAN	44 182	40 380	-8,61	541 268	444 515	-17,88
HONG KONG	15 349	3 887	-74,68	165 366	46 903	-71,64
KOREA, REPUBLIC OF	9 750	52 253	435,93	121 248	635 632	424,24
TAIWAN	10 832	11 967	10,48	147 380	134 248	-8,91
CHINA	13 549	96 962	615,64	247 604	1 249 530	404,65
PAPUA NEW GUINEA	2	340	16 900,00	8 467	2 171	-74,36
THAILAND	67 922	34 272	-49,54	741 466	390 780	-47,30
SINGAPORE	24 086	15 004	-37,71	368 402	203 838	-44,67
PHILIPPINES	120 445	105 334	-12,55	1 260 352	1 216 814	-3,45
MALAYSIA	51 225	20 602	-59,78	602 766	229 639	-61,90
MYANMAR	0	12	-	0	18	-
CAMBODIA	1 420	37	-97,39	10 962	280	-97,45
VIET NAM	18 285	24 743	35,32	130 640	166 830	27,70
MALDIVES	0	2 248	-	0	24 615	-
INDIA	6 376	2 431	-61,87	114 277	36 804	-67,79
PAKISTAN	0	10 903	-	0	128 220	-
BANGLADESH	22 994	13 663	-40,58	240 432	118 982	-50,51
IRAN (ISLAMIC REPUBLIC OF)	15 866	0	-100,00	183 310	0	-100,00
SAUDI ARABIA	11 359	13 083	15,18	142 723	101 266	-29,05
KUWAIT	14 420	10 435	-27,64	170 024	76 141	-55,22
JORDAN	42	0	-100,00	717	0	-100,00
LEBANON	9 379	22 904	144,21	63 791	209 276	228,07
OMAN	9 185	17 298	88,33	109 272	209 585	91,80
SYRIA ARAB REPUBLIC	0	65	-	0	1 381	-
TURKEY	97 965	67 231	-31,37	714 530	449 922	-37,03
UNITED ARAB EMIRATES	28 697	67 970	136,85	371 833	713 135	91,79
QATAR	0	20	-	0	72	-
EGYPT	85 153	15 502	-81,80	796 696	212 466	-73,33
MOROCCO	12 703	13 891	9,35	141 667	157 554	11,21
ALGERIA	3	0	-100,00	2	0	-100,00
KENYA	0	4	-	0	37	-
SOUTH AFRICA	0	2 552	-	0	19 155	-
AUSTRALIA	123 432	65 633	-46,83	659 517	570 127	-13,55
NEW ZEALAND	9 494	4 639	-51,14	57 571	58 754	2,05
FIJI	0	677	-	0	5 590	-
EAST TIMOR	13 767	103 698	653,24	25 334	53 272	110,28
UNITED STATES	1 280 603	859 560	-32,88	4 097 781	2 932 672	-28,43
CANADA	108 841	104 654	-3,85	273 105	270 226	-1,05
MEXICO	148 761	169 332	13,83	1 274 305	1 745 924	37,01
VENEZUELA	21 918	0	-100,00	147 867	0	-100,00
BRAZIL	0	19 800	-	0	128 092	-
COLOMBIA	12 373	5 848	-52,74	109 581	58 591	-46,53
ECUADOR	0	47 764	-	0	533 000	-
PERU	1 119	0	-100,00	7 844	0	-100,00
UNITED KINGDOM	21 204	23 700	11,77	96 059	143 716	49,61
NETHERLANDS	35 395	32 855	-7,18	418 517	295 823	-29,32
FRANCE	52 432	17 939	-65,79	181 683	60 442	-66,73
GERMANY, FED. REP. OF	113 163	69 838	-38,29	984 973	593 143	-39,78
BELGIUM	46	6	-86,96	56	24	-57,14
SWITZERLAND	0	1 012	-	0	3 804	-
DENMARK	4 335	0	-100,00	48 139	0	-100,00
NORWAY	3 279	0	-100,00	34 601	0	-100,00
SWEDEN	603	36 188	5 901,33	7 245	366 775	4 962,46
FINLAND	90	0	-100,00	2 274	0	-100,00
IRELAND	11 511	0	-100,00	187 287	0	-100,00
ITALY	965	52 482	5 338,55	12 144	347 250	2 759,44
SPAIN	13 671	14 379	5,18	142 435	138 272	-2,92
HUNGARY	0	451	-	0	16 554	-
GEORGIA	69	0	-100,00	1 204	0	-100,00
CZECH REPUBLIC	1 857	4 578	146,53	13 867	55 225	298,25
-BATU SEMI PERMATA	3	3 334	111 033,33	79	74 053	93 637,97

TABEL 5. PERKEMBANGAN EKSPOR INDONESIA MENURUT KOMODITI DAN NEGARA TUJUAN
JANUARI-FEBRUARI 2014 DAN 2015

KOMODITI / NEGARA TUJUAN	BERAT BERSIH (KG)		PERUB	NILAI FOB (US \$)		PERUB
	JAN-FEB 2014	JAN-FEB 2015	%	JAN-FEB 2014	JAN-FEB 2015	%
(1)	(2)	(3)	(4)	(5)	(6)	(7)
CHINA	0	54	-	0	724	-
AUSTRALIA	2	0	-100,00	76	0	-100,00
UNITED STATES	1	3 266	326 500,00	3	71 961	2 398 600,00
UNITED KINGDOM	0	14	-	0	1 368	-
-KOPER, TAS, DOMPET PLASTIK/TEK	2 052 232	2 159 525	5,23	18 356 136	20 221 738	10,16
JAPAN	199 523	252 910	26,76	1 737 697	2 221 741	27,86
HONG KONG	31 945	38 644	20,97	648 570	513 231	-20,87
KOREA, REPUBLIC OF	66 986	83 196	24,20	572 119	579 525	1,29
TAIWAN	9 073	8 349	-7,98	49 728	59 575	19,80
CHINA	63 655	86 062	35,20	774 063	1 129 408	45,91
MACAU	147	0	-100,00	4 517	0	-100,00
THAILAND	9 213	14 571	58,16	74 258	212 345	185,96
SINGAPORE	25 099	23 449	-6,57	550 189	645 323	17,29
PHILIPPINES	46 776	41 223	-11,87	473 529	474 930	0,30
MALAYSIA	33 465	18 714	-44,08	329 904	242 785	-26,41
MYANMAR	820	0	-100,00	5 033	0	-100,00
BRUNEI DARUSSALAM	274	0	-100,00	1 476	0	-100,00
VIET NAM	4 051	1 235	-69,51	54 710	24 768	-54,73
MALDIVES	57	18	-68,42	7 630	871	-88,58
INDIA	19 365	21 693	12,02	73 987	98 241	32,78
SRI LANKA	5	10	100,00	162	253	56,17
SAUDI ARABIA	8 582	4 228	-50,73	63 777	33 175	-47,98
ISRAEL	9 172	6 172	-32,71	132 717	85 247	-35,77
YEMEN	143	0	-100,00	450	0	-100,00
UNITED ARAB EMIRATES	57 409	49 243	-14,22	396 521	365 818	-7,74
QATAR	0	587	-	0	8 595	-
BAHRAIN	0	3	-	0	37	-
EGYPT	0	572	-	0	2 068	-
MOROCCO	7 308	7 428	1,64	77 218	97 525	26,30
ALGERIA	0	4 193	-	0	23 995	-
SUDAN	0	40	-	0	1 125	-
KENYA	625	457	-26,88	6 980	3 972	-43,09
ANGOLA	0	3	-	0	246	-
MAURITANIA	10	0	-100,00	137	0	-100,00
UGANDA	8	0	-100,00	3	0	-100,00
SOUTH AFRICA	55 314	65 690	18,76	325 708	327 255	0,47
MAURITIUS	1	11	1 000,00	1 041	46	-95,58
MAYOTTE	880	0	-100,00	2 416	0	-100,00
AUSTRALIA	35 690	42 289	18,49	253 025	263 751	4,24
NEW ZEALAND	9 405	13 838	47,13	37 210	112 605	202,62
GUAM	353	25	-92,92	3 374	620	-81,62
NEW CALEDONIA	392	10	-97,45	4 137	53	-98,72
VANUATU	40	15	-62,50	246	290	17,89
FIJI	0	104	-	0	2 675	-
TONGA	0	43	-	0	22	-
EAST TIMOR	5 693	3 823	-32,85	6 447	5 427	-15,82
UNITED STATES	563 469	424 798	-24,61	6 506 137	5 082 212	-21,89
CANADA	16 857	18 880	12,00	196 643	269 469	37,03
MEXICO	57 905	30 470	-47,38	198 983	155 500	-21,85
PANAMA	4 148	15 578	275,55	15 589	69 964	348,80
CHILE	17 217	5 914	-65,65	63 992	31 517	-50,75
ARGENTINA	16 807	42 385	152,19	140 136	450 541	221,50
BRAZIL	38 038	37 858	-0,47	188 259	223 440	18,69
COLOMBIA	200	881	340,50	690	15 208	2 104,06
URUGUAY	3 686	3 702	0,43	32 344	25 664	-20,65
PARAGUAY	3	11	266,67	27	67	148,15
PERU	5 642	196	-96,53	22 518	968	-95,70
COSTA RICA	0	20	-	0	280	-
BARBADOS	35	0	-100,00	1 841	0	-100,00
BERMUDA	90	15	-83,33	805	1 408	74,91
FRENCH GUIANA	0	150	-	0	1 135	-
FRENCH POLYNESIA	162	43	-73,46	1 233	222	-82,00
MARTINIQUE	0	14	-	0	156	-
NETHERLANDS ANTILLES	25	0	-100,00	410	0	-100,00
GUADELOUPE	10	0	-100,00	11	0	-100,00
UNITED KINGDOM	59 953	124 093	106,98	479 314	1 025 496	113,95
NETHERLANDS	8 716	23 782	172,85	268 188	515 226	92,11
FRANCE	12 471	13 239	6,16	197 594	182 451	-7,66
GERMANY, FED. REP. OF	81 949	211 817	158,47	669 872	2 015 109	200,82
BELGIUM	320 144	325 624	1,71	1 017 297	1 400 775	37,70
SWITZERLAND	541	2 602	380,96	8 399	9 666	15,09
DENMARK	0	6	-	0	798	-
NORWAY	39 608	1 181	-97,02	98 482	7 592	-92,29
SWEDEN	5 776	975	-83,12	81 632	16 416	-79,89
IRELAND	1 267	0	-100,00	12 610	0	-100,00
ITALY	39 044	59 199	51,62	1 070 451	962 677	-10,07

TABEL 5. PERKEMBANGAN EKSPOR INDONESIA MENURUT KOMODITI DAN NEGARA TUJUAN
JANUARI-FEBRUARI 2014 DAN 2015

KOMODITI / NEGARA TUJUAN	BERAT BERSIH (KG)		PERUB	NILAI FOB (US \$)		PERUB
	JAN-FEB 2014	JAN-FEB 2015	%	JAN-FEB 2014	JAN-FEB 2015	%
(1)	(2)	(3)	(4)	(5)	(6)	(7)
SPAIN	26 558	5 760	-78,31	137 246	70 437	-48,68
PORTUGAL	555	0	-100,00	3 304	0	-100,00
GREECE	313	2 083	565,50	4 705	2 739	-41,79
HUNGARY	670	549	-18,06	3 119	2 431	-22,06
POLAND	1 200	9 559	696,58	3 773	26 316	597,48
UKRAINE	1 448	392	-72,93	21 424	3 735	-82,57
CROATIA	26	50	92,31	149	1 375	822,82
MALTA	0	297	-	0	832	-
SLOVAKIA	2 175	459	-78,90	7 255	3 484	-51,98
CZECH REPUBLIC	4	260	6 400,00	76	1 904	2 405,26
RUSSIA FEDERATION	24 041	7 835	-67,41	232 649	106 985	-54,01
-BARANG DARI LOGAM MULIA	32 787	45 940	40,12	353 217 663	913 622 469	158,66
JAPAN	51	165	223,53	240 730	298 221	23,88
HONG KONG	2 815	3 937	39,86	51 312 026	58 456 495	13,92
KOREA, REPUBLIC OF	146	109	-25,34	175 836	92 754	-47,25
TAIWAN	1 781	6 301	253,79	73 682 632	249 329 391	238,38
CHINA	1 476	2 453	66,19	3 618 695	373 307	-89,68
THAILAND	564	655	16,13	730 965	1 046 786	43,21
SINGAPORE	6 627	6 745	1,78	23 100 393	64 488 481	179,17
MALAYSIA	1	0	-100,00	21 652	0	-100,00
BRUNEI DARUSSALAM	3	0	-100,00	14 056	0	-100,00
MALDIVES	2	0	-100,00	627	0	-100,00
INDIA	11	1 436	12 954,55	334 522	58 663 838	17 436,62
SAUDI ARABIA	0	63	-	0	66 516	-
TURKEY	22	264	1 100,00	559 141	498 763	-10,80
UNITED ARAB EMIRATES	1 481	1 269	-14,31	53 125 804	42 656 716	-19,71
TOGO	0	8	-	0	12	-
GAMBIA	0	10	-	0	16	-
SOUTH AFRICA	4 407	303	-93,12	120 796 792	12 275 700	-89,84
AUSTRALIA	153	589	284,97	202 166	170 612	-15,61
NEW ZEALAND	32	7	-78,13	20 286	6 620	-67,37
COOK ISLANDS	0	1	-	0	827	-
FIJI	0	7	-	0	4 350	-
EAST TIMOR	0	1	-	0	20	-
UNITED STATES	5 688	7 844	37,90	20 472 888	10 498 134	-48,72
CANADA	152	134	-11,84	47 740	206 574	332,71
MEXICO	0	3	-	0	9 553	-
PUERTO RICO	10	0	-100,00	4 781	0	-100,00
DOMINICAN REPUBLIC	50	14	-72,00	51 288	12 528	-75,57
BERMUDA	0	39	-	0	1 179	-
UNITED KINGDOM	2 774	182	-93,44	287 307	169 244	-41,09
NETHERLANDS	1 208	710	-41,23	968 043	668 484	-30,94
FRANCE	885	113	-87,23	1 459	172 951	11 754,08
GERMANY, FED. REP. OF	1 370	1 418	3,50	2 208 429	3 420 375	54,88
AUSTRIA	1	1	0,00	25 241	19 979	-20,85
BELGIUM	63	21	-66,67	34 697	34 034	-1,91
SWITZERLAND	20	10 402	51 910,00	18 484	408 140 465	2 207 974,36
DENMARK	62	35	-43,55	73 616	39 709	-46,06
SWEDEN	0	4	-	0	2 937	-
FINLAND	53	55	3,77	1 426	1 439	0,91
ITALY	82	116	41,46	1 013 225	1 778 035	75,48
SPAIN	785	14	-98,22	36 778	4 902	-86,67
PORTUGAL	3	0	-100,00	5 895	0	-100,00
GREECE	0	500	-	0	63	-
POLAND	9	1	-88,89	30 043	1 284	-95,73
MALTA	0	11	-	0	11 175	-
-PETI KEMAS	688 619	144 797	-78,97	2 165 644	383 231	-82,30
HONG KONG	0	9 622	-	0	17 522	-
SINGAPORE	620 993	68 145	-89,03	1 863 422	65 517	-96,48
MALAYSIA	2 350	6 000	155,32	3 000	8 225	174,17
MYANMAR	58 066	0	-100,00	261 094	0	-100,00
BRUNEI DARUSSALAM	0	2 050	-	0	14 280	-
INDIA	3 440	0	-100,00	25 000	0	-100,00
KENYA	3 770	0	-100,00	13 128	0	-100,00
CANADA	0	6 000	-	0	62 136	-
BRAZIL	0	10 380	-	0	200 551	-
GERMANY, FED. REP. OF	0	42 600	-	0	15 000	-
-KOMPUTER DAN BAGIANNYA	3 435 411	3 051 376	-11,18	92 275 384	80 247 995	-13,03
JAPAN	123 959	174 649	40,89	3 602 252	4 594 904	27,56
HONG KONG	72 636	48 998	-32,54	1 216 060	1 974 767	62,39
KOREA, REPUBLIC OF	3 904	47 610	1 119,52	263 322	67 068	-74,53
TAIWAN	15 869	27 701	74,56	721 002	1 917 535	165,95
CHINA	364 518	141 965	-61,05	7 667 583	2 969 467	-61,27
MACAU	1 850	0	-100,00	3 767	0	-100,00

TABEL 5. PERKEMBANGAN EKSPOR INDONESIA MENURUT KOMODITI DAN NEGARA TUJUAN
JANUARI-FEBRUARI 2014 DAN 2015

KOMODITI / NEGARA TUJUAN	BERAT BERSIH (KG)		PERUB	NILAI FOB (US \$)		PERUB
	JAN-FEB 2014	JAN-FEB 2015	%	JAN-FEB 2014	JAN-FEB 2015	%
(1)	(2)	(3)	(4)	(5)	(6)	(7)
PAPUA NEW GUINEA	277	43	-84,48	42 688	1 154	-97,30
THAILAND	84 913	94 049	10,76	2 219 812	2 651 954	19,47
SINGAPORE	1 424 734	1 193 467	-16,23	46 471 851	35 710 474	-23,16
PHILIPPINES	87 895	65 756	-25,19	1 331 094	1 209 646	-9,12
MALAYSIA	45 560	67 856	48,94	1 279 783	1 785 410	39,51
MYANMAR	40	9 718	24 195,00	1 510	341 309	22 503,25
BRUNEI DARUSSALAM	0	1	-	0	1 359	-
LAO PEOPLE'S DEM. REP.	0	60	-	0	1 000	-
VIET NAM	18 689	13 443	-28,07	621 806	491 237	-21,00
INDIA	341 068	362 028	6,15	7 150 135	6 331 493	-11,45
BANGLADESH	879	3 735	324,91	53 564	159 230	197,27
SRI LANKA	44	2	-95,45	10 100	40	-99,60
IRAN (ISLAMIC REPUBLIC OF)	800	0	-100,00	11 100	0	-100,00
JORDAN	955	0	-100,00	4 160	0	-100,00
TURKEY	0	1	-	0	36	-
UNITED ARAB EMIRATES	136 422	118 611	-13,06	3 017 255	2 612 627	-13,41
QATAR	11 536	7 160	-37,93	350 506	227 528	-35,09
LIBYAN ARAB JAMAHIRIYA	4 042	0	-100,00	143 923	0	-100,00
ALGERIA	2 435	0	-100,00	82 214	0	-100,00
TOGO	30	0	-100,00	168	0	-100,00
CONGO	1	0	-100,00	42	0	-100,00
CAMEROON	0	2 434	-	0	76 155	-
NIGERIA	113 335	76 212	-32,76	3 921 285	2 435 995	-37,88
AUSTRALIA	450	3 096	588,00	5 810	99 692	1 615,87
NEW ZEALAND	6 750	1	-99,99	39 800	74	-99,81
EAST TIMOR	35 100	23 870	-31,99	107 810	66 829	-38,01
UNITED STATES	280 894	300 080	6,83	6 549 129	7 008 400	7,01
CANADA	48	52	8,33	24 000	872	-96,37
MEXICO	5 322	0	-100,00	77 556	0	-100,00
CHILE	897	2 937	227,42	47 847	157 940	230,09
ARGENTINA	2 916	3	-99,90	38 997	307	-99,21
BRAZIL	4 088	13 572	232,00	77 910	63 229	-18,84
COLOMBIA	6 950	0	-100,00	84 043	0	-100,00
PERU	5 791	10 896	88,15	122 936	177 540	44,42
UNITED KINGDOM	28 254	32 629	15,48	927 404	878 108	-5,32
NETHERLANDS	32 670	19 224	-41,16	789 006	593 054	-24,84
FRANCE	83	481	479,52	4 326	102 217	2 262,85
GERMANY, FED. REP. OF	151 693	182 967	20,62	2 395 905	3 229 558	34,79
AUSTRIA	562	620	10,32	30 178	110 548	266,32
BELGIUM	10	13	30,00	69	845	1 124,64
SWITZERLAND	71	242	240,85	12 943	16 138	24,69
DENMARK	181	411	127,07	8 353	17 886	114,13
FINLAND	13 697	912	-93,34	179 738	28 545	-84,12
IRELAND	590	2 869	386,27	428 235	2 110 566	392,85
ITALY	0	575	-	0	1 040	-
SPAIN	2	30	1 400,00	70	92	31,43
PORTUGAL	75	0	-100,00	1 005	0	-100,00
POLAND	1 629	397	-75,63	135 287	24 127	-82,17
ROMANIA	297	0	-100,00	45	0	-100,00
-KENDARAAN BERMOTOR RODA 2 C	1 908 548	4 926 171	158,11	17 552 884	56 995 446	224,71
JAPAN	12 350	468 603	3 694,36	198 412	6 213 559	3 031,64
HONG KONG	125	3 421	2 636,80	500	46 202	9 140,40
KOREA, REPUBLIC OF	0	1 660	-	0	22 670	-
TAIWAN	152	0	-100,00	400	0	-100,00
CHINA	403	54 024	13 305,46	6 280	1 042 998	16 508,25
PAPUA NEW GUINEA	2 392	0	-100,00	46 710	0	-100,00
THAILAND	10 647	551 923	5 083,84	94 605	6 588 944	6 864,69
SINGAPORE	61 361	1 330	-97,83	691 526	18 186	-97,37
PHILIPPINES	662 023	1 321 993	99,69	6 379 479	13 418 079	110,33
MALAYSIA	34 032	141 993	317,23	297 399	2 363 444	694,70
MYANMAR	0	20 444	-	0	114 135	-
CAMBODIA	117 800	57 504	-51,19	1 069 410	653 280	-38,91
BRUNEI DARUSSALAM	180	0	-100,00	1 230	0	-100,00
VIET NAM	510 511	109 938	-78,47	5 133 170	1 158 637	-77,43
MALDIVES	12 317	29 234	137,35	109 095	295 088	170,49
INDIA	840	16	-98,10	14 718	1 800	-87,77
PAKISTAN	24 399	17 209	-29,47	230 360	153 778	-33,24
IRAN (ISLAMIC REPUBLIC OF)	81 404	0	-100,00	631 500	0	-100,00
TURKEY	120	122 390	101 891,67	750	1 585 073	211 243,07
UNITED ARAB EMIRATES	36	0	-100,00	500	0	-100,00
MOROCCO	0	180	-	0	3 960	-
TANZANIA, UNITED REP. OF	22 944	2 355	-89,74	41 450	1 280	-96,91
TOGO	96 500	310 330	221,59	703 933	1 958 135	178,17
GHANA	0	7 570	-	0	44 150	-
LIBERIA	0	19 070	-	0	106 080	-
GUINEA	0	152 955	-	0	845 920	-

TABEL 5. PERKEMBANGAN EKSPOR INDONESIA MENURUT KOMODITI DAN NEGARA TUJUAN
JANUARI-FEBRUARI 2014 DAN 2015

KOMODITI / NEGARA TUJUAN	BERAT BERSIH (KG)		PERUB	NILAI FOB (US \$)		PERUB
	JAN-FEB 2014	JAN-FEB 2015	%	JAN-FEB 2014	JAN-FEB 2015	%
(1)	(2)	(3)	(4)	(5)	(6)	(7)
CONGO	0	56 040	-	0	323 390	-
SIERRA LEONE	0	17 390	-	0	96 560	-
COTE D'IVOIRE	0	24 350	-	0	135 320	-
SENEGAL	125	424	239,20	1 055	1 944	84,27
BURKINA FASO	9 312	18 624	100,00	81 888	150 144	83,35
GAMBIA	0	168	-	0	788	-
AUSTRALIA	1 615	13 978	765,51	8 111	274 097	3 279,32
NEW CALEDONIA	210	0	-100,00	921	0	-100,00
VANUATU	0	310	-	0	960	-
COOK ISLANDS	0	16 344	-	0	155 448	-
KIRIBATI	0	624	-	0	6 261	-
EAST TIMOR	241 521	197 181	-18,36	1 783 923	1 696 218	-4,92
UNITED STATES	1 050	677 827	64 454,95	9 010	9 959 751	110 441,08
CANADA	0	159 360	-	0	2 276 160	-
COLOMBIA	0	7 318	-	0	60 748	-
PERU	0	10 672	-	0	65 080	-
UNITED KINGDOM	0	17 100	-	0	171 679	-
NETHERLANDS	0	95 600	-	0	1 857 282	-
FRANCE	2 300	37 952	1 550,09	7 318	512 906	6 908,83
GERMANY, FED. REP. OF	283	84 870	29 889,40	3 056	1 017 016	33 179,32
BELGIUM	203	0	-100,00	2 134	0	-100,00
SWITZERLAND	500	24 794	4 858,80	1 500	413 287	27 452,47
DENMARK	148	0	-100,00	1 230	0	-100,00
ITALY	0	27 878	-	0	312 657	-
SPAIN	745	43 130	5 689,26	1 311	870 995	66 337,45
POLAND	0	95	-	0	1 357	-
-KENDARAAN BERMOTOR RODA 4 C	50 547 316	53 605 277	6,05	453 643 245	453 517 903	-0,03
JAPAN	2 425 069	2 403 317	-0,90	23 328 013	22 192 387	-4,87
HONG KONG	0	7 500	-	0	33 746	-
TAIWAN	561 960	507 325	-9,72	3 612 670	3 268 055	-9,54
CHINA	2 477	80 317	3 142,51	30 765	1 516 063	4 827,88
PAPUA NEW GUINEA	153 055	97 260	-36,45	1 001 620	644 718	-35,63
THAILAND	10 748 610	3 906 449	-63,66	122 595 733	39 717 430	-67,60
SINGAPORE	1 985 505	2 078 200	4,67	2 893 101	8 805 453	204,36
PHILIPPINES	6 420 395	9 296 265	44,79	65 168 436	86 339 169	32,49
MALAYSIA	2 461 160	611 845	-75,14	21 935 646	5 697 790	-74,02
MYANMAR	0	1 629 555	-	0	6 472 085	-
CAMBODIA	32 800	33 000	0,61	316 540	328 020	3,63
BRUNEI DARUSSALAM	702 595	709 580	0,99	6 563 244	6 674 757	1,70
LAO PEOPLE'S DEM. REP.	8 770	7 125	-18,76	84 517	53 593	-36,59
VIET NAM	352 825	543 165	53,95	2 116 339	3 507 101	65,72
INDIA	30 136	0	-100,00	140 165	0	-100,00
PAKISTAN	1 075 837	81 059	-92,47	5 976 468	593 429	-90,07
BANGLADESH	27 725	35 770	29,02	280 567	345 156	23,02
SRI LANKA	81 058	140 935	73,87	895 631	1 596 176	78,22
AFGHANISTAN	0	4 320	-	0	43 388	-
IRAQ	35 420	3 880	-89,05	388 997	47 166	-87,87
SAUDI ARABIA	8 586 470	14 628 925	70,37	80 872 864	138 907 947	71,76
KUWAIT	934 650	1 272 525	36,15	9 579 022	12 919 230	34,87
JORDAN	24 150	24 150	0,00	254 025	244 325	-3,82
LEBANON	267 010	414 855	55,37	2 394 196	3 732 076	55,88
YEMEN	282 000	195 275	-30,75	2 348 635	1 251 875	-46,70
OMAN	1 576 720	464 290	-70,55	15 738 213	4 970 696	-68,42
UNITED ARAB EMIRATES	3 731 370	6 754 236	81,01	17 806 357	42 399 522	138,11
QATAR	451 805	786 695	74,12	4 525 156	7 661 741	69,31
BAHRAIN	162 050	454 540	180,49	1 704 061	4 443 730	160,77
EGYPT	200 130	283 670	41,74	1 889 006	2 721 731	44,08
LIBYAN ARAB JAMAHIRIYA	29 375	1 875	-93,62	191 335	19 454	-89,83
TUNISIA	62 495	137 150	119,46	497 753	1 059 860	112,93
ALGERIA	23 575	184 070	680,78	169 552	1 360 970	702,69
SUDAN	7 485	0	-100,00	62 733	0	-100,00
ETHIOPIA	1 080	0	-100,00	9 708	0	-100,00
MADAGASCAR	7 385	0	-100,00	57 059	0	-100,00
KENYA	2 180	9 005	313,07	20 910	70 526	237,28
MOZAMBIQUE	0	6 440	-	0	53 735	-
ANGOLA	144 605	158 465	9,58	1 251 427	1 322 080	5,65
NIGERIA	47 640	0	-100,00	424 933	0	-100,00
GABON	31 500	3 150	-90,00	264 540	26 418	-90,01
SEYCHELLES	15 115	2 200	-85,44	102 280	19 552	-80,88
DJIBOUTI	3 215	6 430	100,00	29 961	59 922	100,00
SOUTH AFRICA	1 030 065	913 590	-11,31	8 963 654	8 031 740	-10,40
ZIMBABWE	1 090	0	-100,00	10 410	0	-100,00
MAURITIUS	0	6 540	-	0	63 000	-
RWANDA	0	2 130	-	0	18 544	-
AUSTRALIA	487 965	168 775	-65,41	4 332 440	1 140 695	-73,67
NEW ZEALAND	48 175	91 650	90,24	319 895	641 907	100,66

TABEL 5. PERKEMBANGAN EKSPOR INDONESIA MENURUT KOMODITI DAN NEGARA TUJUAN
JANUARI-FEBRUARI 2014 DAN 2015

KOMODITI / NEGARA TUJUAN	BERAT BERSIH (KG)		PERUB	NILAI FOB (US \$)		PERUB
	JAN-FEB 2014	JAN-FEB 2015	%	JAN-FEB 2014	JAN-FEB 2015	%
(1)	(2)	(3)	(4)	(5)	(6)	(7)
NEW CALEDONIA	0	5 955	-	0	66 897	-
SAINT VINCENT AND THE GRENADIN	0	1 875	-	0	20 823	-
VANUATU	23 255	1 985	-91,46	141 759	22 299	-84,27
FIJI	43 985	16 670	-62,10	361 996	130 305	-64,00
SOLOMON ISLANDS	3 200	0	-100,00	16 422	0	-100,00
EAST TIMOR	921 164	1 122 149	21,82	3 757 525	3 344 747	-10,99
UNITED STATES	9 850	3 108	-68,45	67 735	23 600	-65,16
MEXICO	600 290	806 895	34,42	5 707 961	7 018 025	22,95
GUATEMALA	111 435	60 400	-45,80	1 100 484	563 504	-48,79
HONDURAS	5 955	0	-100,00	67 871	0	-100,00
NICARAGUA	18 965	37 290	96,63	175 735	341 541	94,35
PANAMA	304 020	219 642	-27,75	2 471 847	1 554 080	-37,13
SURINAME	8 235	0	-100,00	80 274	0	-100,00
CHILE	69 200	53 040	-23,35	414 922	343 431	-17,23
COLOMBIA	346 000	244 980	-29,20	3 764 944	2 643 125	-29,80
BOLIVIA	36 370	136 085	274,17	323 155	818 808	153,38
ECUADOR	657 925	177 255	-73,06	6 559 396	1 720 935	-73,76
PERU	1 584 005	1 114 875	-29,62	12 733 082	9 433 944	-25,91
GUYANA	6 250	1 875	-70,00	55 566	20 823	-62,53
TRINIDAD AND TOBAGO	22 035	46 020	108,85	182 188	493 536	170,89
BAHAMAS	4 700	0	-100,00	28 848	0	-100,00
JAMAICA	22 170	15 425	-30,42	147 980	160 784	8,65
PUERTO RICO	11 385	0	-100,00	83 931	0	-100,00
DOMINICAN REPUBLIC	33 745	11 750	-65,18	369 290	78 208	-78,82
EL SALVADOR	29 380	27 935	-4,92	246 905	234 216	-5,14
COSTA RICA	262 930	232 980	-11,39	2 507 646	2 499 308	-0,33
HAITI	3 970	1 985	-50,00	43 520	22 986	-47,18
BARBADOS	18 805	2 350	-87,50	137 309	15 620	-88,62
ANTIGUA AND BARBUDA	3 860	3 215	-16,71	42 491	29 446	-30,70
ARUBA	10 370	4 980	-51,98	72 418	43 659	-39,71
BERMUDA	26 235	11 010	-58,03	200 913	69 550	-65,38
CAYMAN ISLANDS	3 920	3 920	0,00	39 246	39 236	-0,03
DOMINICA	0	2 230	-	0	12 036	-
FRENCH POLYNESIA	4 200	14 115	236,07	35 164	121 425	245,31
NETHERLANDS ANTILLES	1 175	3 525	200,00	6 962	23 462	237,00
SAINT LUCIA	6 370	0	-100,00	43 696	0	-100,00
SAINT KITTS AND NEVIS	5 625	3 485	-38,04	62 349	34 635	-44,45
VIRGIN ISLANDS (BRITISH)	0	2 455	-	0	18 015	-
NETHERLANDS	3 320	1 000	-69,88	32 746	20 000	-38,92
BELGIUM	58 320	65 320	12,00	410 392	517 936	26,21
-SUKU CADANG MESIN	11 649 834	13 624 882	16,95	118 060 063	128 318 068	8,69
JAPAN	2 051 371	3 039 870	48,19	11 233 447	14 599 544	29,96
HONG KONG	71 556	27 474	-61,60	2 059 763	1 764 805	-14,32
KOREA, REPUBLIC OF	1 389 921	1 585 684	14,08	1 850 319	2 250 220	21,61
TAIWAN	16 979	20 567	21,13	95 907	152 395	58,90
CHINA	53 394	132 548	148,25	601 840	589 244	-2,09
PAPUA NEW GUINEA	8 177	325	-96,03	49 024	3 307	-93,25
THAILAND	1 418 736	631 767	-55,47	5 602 303	3 377 295	-39,72
SINGAPORE	2 648 722	2 775 482	4,79	54 456 058	63 639 966	16,86
PHILIPPINES	97 473	128 725	32,06	1 247 232	1 207 338	-3,20
MALAYSIA	455 405	327 718	-28,04	5 144 405	7 059 423	37,23
MYANMAR	5 255	15 915	202,85	26 697	74 923	180,64
CAMBODIA	15	0	-100,00	2 009	0	-100,00
BRUNEI DARUSSALAM	450	41 164	9 047,56	1 434	838 758	58 390,79
LAO PEOPLE'S DEM. REP.	123	0	-100,00	6 669	0	-100,00
VIET NAM	13 818	68 434	395,25	144 540	336 272	132,65
INDIA	62 679	54 487	-13,07	232 914	300 113	28,85
PAKISTAN	3 193	4	-99,87	84 360	1 033	-98,78
SRI LANKA	0	2 660	-	0	8 028	-
IRAQ	150	0	-100,00	39 769	0	-100,00
SAUDI ARABIA	0	33 640	-	0	111 600	-
ISRAEL	0	7	-	0	1 136	-
KUWAIT	1	3	200,00	3 220	665	-79,35
OMAN	210	35 425	16 769,05	12 090	171 425	1 317,91
TURKEY	20	0	-100,00	500	0	-100,00
UNITED ARAB EMIRATES	377 012	870 876	130,99	452 721	973 203	114,97
QATAR	139 102	10	-99,99	104 826	2 502	-97,61
EGYPT	138	545 797	395 405,07	12 749	293 027	2 198,43
TUNISIA	0	228	-	0	24 780	-
NAMIBIA	71 757	0	-100,00	130 188	0	-100,00
ETHIOPIA	42	50	19,05	702	2 501	256,27
KENYA	1 038	0	-100,00	2 657	0	-100,00
MOZAMBIQUE	0	1 738	-	0	825	-
ANGOLA	60	0	-100,00	2 200	0	-100,00
CONGO	13 972	0	-100,00	62 150	0	-100,00
NIGERIA	8 966	35 500	295,94	79 293	42 000	-47,03

TABEL 5. PERKEMBANGAN EKSPOR INDONESIA MENURUT KOMODITI DAN NEGARA TUJUAN
JANUARI-FEBRUARI 2014 DAN 2015

KOMODITI / NEGARA TUJUAN	BERAT BERSIH (KG)		PERUB	NILAI FOB (US \$)		PERUB
	JAN-FEB 2014	JAN-FEB 2015	%	JAN-FEB 2014	JAN-FEB 2015	%
(1)	(2)	(3)	(4)	(5)	(6)	(7)
GABON	54 898	205 376	274,10	188 048	759 575	303,93
UGANDA	795	223	-71,95	151 041	8 575	-94,32
SOUTH AFRICA	44 653	45 809	2,59	228 956	228 234	-0,32
DEMOCRATIC REP. OF THE CONGO	0	120	-	0	14 193	-
AUSTRALIA	683 841	194 575	-71,55	8 965 732	1 665 180	-81,43
NEW ZEALAND	4 263	2 154	-49,47	22 552	28 978	28,49
FIJI	0	18	-	0	1 960	-
EAST TIMOR	6 992	22 014	214,85	62 149	34 196	-44,98
UNITED STATES	881 468	1 225 940	39,08	10 325 180	12 815 520	24,12
CANADA	82 658	141 473	71,15	226 227	391 581	73,09
MEXICO	17 943	21 317	18,80	2 446 967	3 043 049	24,36
GUATEMALA	40	0	-100,00	21 409	0	-100,00
CHILE	24 147	116 066	380,66	228 552	500 607	119,03
ARGENTINA	7 602	0	-100,00	39 595	0	-100,00
BRAZIL	422 723	219 501	-48,07	2 191 337	987 191	-54,95
ECUADOR	13	0	-100,00	3 501	0	-100,00
PERU	0	29 372	-	0	138 660	-
UNITED KINGDOM	104 375	157 456	50,86	3 173 332	3 355 899	5,75
NETHERLANDS	18 867	189	-99,00	730 271	85 346	-88,31
FRANCE	4 112	3 100	-24,61	59 824	225 936	277,67
GERMANY, FED. REP. OF	146 027	150 611	3,14	3 190 456	2 398 856	-24,81
BELGIUM	115 696	87 657	-24,24	761 066	321 730	-57,73
SWITZERLAND	0	8	-	0	32	-
DENMARK	120	227	89,17	17 575	5 834	-66,81
NORWAY	2 091	47	-97,75	275 556	8 557	-96,89
FINLAND	780	6 305	708,33	5 795	49 255	749,96
IRELAND	872	3 563	308,60	101 228	519 288	412,99
ITALY	82 906	105 651	27,43	785 064	960 440	22,34
SPAIN	0	2	-	0	227	-
ROMANIA	365	14	-96,16	1 932	419	-78,31
KAZAKHSTAN	0	158	-	0	47 837	-
RUSSIA FEDERATION	31 852	509 838	1 500,65	114 732	1 894 585	1 551,31
-SUKU CADANG KENDARAAN	39 194 301	46 413 067	18,42	311 211 331	377 374 930	21,26
JAPAN	8 008 643	7 526 558	-6,02	47 533 736	44 296 371	-6,81
HONG KONG	4 089	7 248	77,26	55 210	84 213	52,53
KOREA, REPUBLIC OF	60 023	61 565	2,57	561 029	527 441	-5,99
TAIWAN	347 346	638 742	83,89	3 588 958	6 092 006	69,74
CHINA	423 431	303 029	-28,43	6 917 121	3 907 502	-43,51
PAPUA NEW GUINEA	30 358	912	-97,00	47 982	14 347	-70,10
THAILAND	5 564 477	10 632 634	91,08	53 639 176	82 537 526	53,88
SINGAPORE	3 784 953	5 014 722	32,49	32 736 504	40 968 783	25,15
PHILIPPINES	3 570 324	3 856 133	8,01	25 403 832	24 824 618	-2,28
MALAYSIA	4 514 278	5 222 572	15,69	34 952 547	53 947 560	54,35
MYANMAR	3 095	6 384	106,27	13 219	23 555	78,19
CAMBODIA	7 380	102 692	1 291,49	19 040	1 040 435	5 364,47
BRUNEI DARUSSALAM	2 926	40	-98,63	30 750	3 697	-87,98
LAO PEOPLE'S DEM. REP.	0	6	-	0	263	-
VIET NAM	1 092 533	1 136 082	3,99	9 680 449	10 635 651	9,87
MALDIVES	196	2 543	1 197,45	6 887	12 458	80,89
INDIA	784 461	986 570	25,76	6 027 526	8 797 744	45,96
PAKISTAN	337 586	294 100	-12,88	2 153 730	2 580 012	19,79
BANGLADESH	22 026	50 392	128,78	23 060	239 341	937,91
SRI LANKA	31 332	25 327	-19,17	90 139	74 988	-16,81
IRAN (ISLAMIC REPUBLIC OF)	22 864	42 752	86,98	115 876	187 376	61,70
SAUDI ARABIA	8 553	41 107	380,61	94 793	468 276	394,00
ISRAEL	2 810	6 763	140,68	11 720	61 021	420,66
KUWAIT	49 156	41 723	-15,12	182 458	166 600	-8,69
YEMEN	25 960	42 984	65,58	283 352	70 535	-75,11
OMAN	2 879	57 263	1 888,99	41 587	113 971	174,05
TURKEY	162 461	169 193	4,14	1 548 664	1 595 032	2,99
UNITED ARAB EMIRATES	576 113	272 153	-52,76	3 220 996	785 608	-75,61
QATAR	771	760	-1,43	8 994	9 901	10,08
BAHRAIN	1 968	1 853	-5,84	5 147	17 313	236,37
CYPRUS	0	9 718	-	0	31 145	-
EGYPT	197 172	163 224	-17,22	1 012 001	797 736	-21,17
MOROCCO	0	4 900	-	0	11 365	-
TUNISIA	25 781	26 198	1,62	65 864	70 758	7,43
ALGERIA	5	0	-100,00	3	0	-100,00
TANZANIA, UNITED REP. OF	0	1 425	-	0	2 106	-
TOGO	9 437	18	-99,81	16 588	62	-99,63
GHANA	0	41	-	0	744	-
LIBERIA	0	71	-	0	567	-
GUINEA	0	2 700	-	0	17 332	-
CONGO	0	1 720	-	0	9 267	-
NIGERIA	46	0	-100,00	2 882	0	-100,00
SIERRA LEONE	0	560	-	0	3 205	-

TABEL 5. PERKEMBANGAN EKSPOR INDONESIA MENURUT KOMODITI DAN NEGARA TUJUAN
JANUARI-FEBRUARI 2014 DAN 2015

KOMODITI / NEGARA TUJUAN	BERAT BERSIH (KG)		PERUB	NILAI FOB (US \$)		PERUB
	JAN-FEB 2014	JAN-FEB 2015	%	JAN-FEB 2014	JAN-FEB 2015	%
(1)	(2)	(3)	(4)	(5)	(6)	(7)
COTE D'IVOIRE	120	690	475,00	990	4 428	347,27
SENEGAL	415	368	-11,33	212	116	-45,28
MAURITANIA	12	0	-100,00	633	0	-100,00
BURKINA FASO	0	907	-	0	3 510	-
UGANDA	150	0	-100,00	13 857	0	-100,00
SOUTH AFRICA	202 519	298 773	47,53	2 118 091	3 010 376	42,13
DEMOCRATIC REP. OF THE CONGO	18 000	0	-100,00	33 900	0	-100,00
AUSTRALIA	206 288	141 544	-31,39	2 323 352	1 926 543	-17,08
NEW ZEALAND	3 461	8 991	159,78	44 324	77 718	75,34
NEW CALEDONIA	250	0	-100,00	180	0	-100,00
SAINT VINCENT AND THE GRENADIN	125	324	159,20	1 573	4 660	196,25
VANUATU	153	0	-100,00	2 856	0	-100,00
FIJI	344	1 728	402,33	2 107	7 411	251,73
SOLOMON ISLANDS	0	153	-	0	799	-
EAST TIMOR	254 268	201 959	-20,57	286 898	239 144	-16,64
UNITED STATES	1 382 480	1 410 610	2,03	10 698 720	11 826 182	10,54
CANADA	34 994	9 056	-74,12	322 910	85 607	-73,49
MEXICO	929 337	1 831 426	97,07	16 270 975	28 313 119	74,01
GUATEMALA	3 835	545	-85,79	36 679	5 806	-84,17
HONDURAS	15 516	18 917	21,92	53 557	59 721	11,51
NICARAGUA	1 067	1 021	-4,31	13 292	11 774	-11,42
PANAMA	3 110	1 885	-39,39	38 153	25 479	-33,22
CHILE	3 005	6 567	118,54	19 292	70 110	263,41
VENEZUELA	15 332	54	-99,65	122 208	1 716	-98,60
ARGENTINA	249 723	168 663	-32,46	2 425 496	1 323 689	-45,43
BRAZIL	1 507 262	1 628 306	8,03	19 597 220	23 311 078	18,95
COLOMBIA	108 873	128 235	17,78	624 225	1 005 428	61,07
BOLIVIA	1 861	1 649	-11,39	19 779	16 602	-16,06
PERU	21 768	3 655	-83,21	58 077	59 252	2,02
TRINIDAD AND TOBAGO	298	332	11,41	2 487	3 816	53,44
BAHAMAS	1	205	20 400,00	10	4 697	46 870,00
JAMAICA	16	111	593,75	277	1 421	413,00
PUERTO RICO	3 512	0	-100,00	11 931	0	-100,00
DOMINICAN REPUBLIC	1 055	0	-100,00	9 329	0	-100,00
COSTA RICA	0	1 477	-	0	11 228	-
HAITI	0	52	-	0	1 238	-
BARBADOS	1 197	1 344	12,28	11 501	11 383	-1,03
ANTIGUA AND BARBUDA	0	14	-	0	11	-
ARUBA	0	145	-	0	1 833	-
BERMUDA	187	271	44,92	2 072	2 490	20,17
CAYMAN ISLANDS	0	19	-	0	122	-
FRENCH POLYNESIA	0	172	-	0	193	-
GRENADA	124	59	-52,42	2 607	959	-63,21
NETHERLANDS ANTILLES	0	11	-	0	141	-
SAINT LUCIA	0	34	-	0	1 281	-
UNITED KINGDOM	361 467	344 518	-4,69	5 534 114	4 235 330	-23,47
NETHERLANDS	1 469 303	1 169 797	-20,38	7 094 402	5 074 055	-28,48
FRANCE	23 861	30 533	27,96	158 197	176 427	11,52
GERMANY, FED. REP. OF	1 628 511	1 063 210	-34,71	7 748 385	5 425 022	-29,99
AUSTRIA	215	3	-98,60	5 146	44	-99,14
BELGIUM	29 676	22 129	-25,43	221 946	179 401	-19,17
DENMARK	1 851	1 486	-19,72	24 228	16 157	-33,31
NORWAY	23 613	28 727	21,66	107 980	156 940	45,34
SWEDEN	233 400	227 156	-2,68	1 469 115	1 384 934	-5,73
FINLAND	87 301	112 485	28,85	537 658	633 724	17,87
ITALY	266 299	339 203	27,38	1 164 029	1 604 697	37,86
SPAIN	34	67	97,06	469	605	29,00
PORTUGAL	5 012	2 882	-42,50	25 556	30 336	18,70
GREECE	28 836	33 990	17,87	202 785	221 278	9,12
HUNGARY	36 752	11 252	-69,38	147 370	42 375	-71,25
POLAND	66 133	55 744	-15,71	238 842	215 846	-9,63
ROMANIA	63	0	-100,00	956	0	-100,00
BULGARIA	25 347	17 149	-32,34	73 095	53 917	-26,24
KAZAKHSTAN	3	0	-100,00	37	0	-100,00
UKRAINE	3 504	10 131	189,13	44 064	112 783	155,95
LITHUANIA	0	19 230	-	0	97 459	-
ESTONIA	0	23 106	-	0	95 065	-
SLOVAKIA	15 922	5 641	-64,57	60 855	21 573	-64,55
CZECH REPUBLIC	0	16 206	-	0	87 511	-
RUSSIA FEDERATION	241 107	252 773	4,84	1 090 512	1 049 939	-3,72
-UBI KAYU OLAHAN	21 069 517	4 558 461	-78,36	4 945 447	1 180 501	-76,13
JAPAN	11	0	-100,00	11	0	-100,00
HONG KONG	142	0	-100,00	548	0	-100,00
KOREA, REPUBLIC OF	16 320	12 156	-25,51	39 780	25 528	-35,83
TAIWAN	5 816	2 402	-58,70	19 164	6 825	-64,39
CHINA	20 747 075	4 450 676	-78,55	4 657 683	1 038 953	-77,69

TABEL 5. PERKEMBANGAN EKSPOR INDONESIA MENURUT KOMODITI DAN NEGARA TUJUAN
JANUARI-FEBRUARI 2014 DAN 2015

KOMODITI / NEGARA TUJUAN	BERAT BERSIH (KG)		PERUB	NILAI FOB (US \$)		PERUB
	JAN-FEB 2014	JAN-FEB 2015	%	JAN-FEB 2014	JAN-FEB 2015	%
(1)	(2)	(3)	(4)	(5)	(6)	(7)
SINGAPORE	1 263	3 256	157,80	4 445	4 808	8,17
MALAYSIA	1 900	7 589	299,42	798	8 817	1 004,89
BRUNEI DARUSSALAM	0	7 510	-	0	26 182	-
NEW ZEALAND	21 280	0	-100,00	8 985	0	-100,00
UNITED STATES	256 131	63 022	-75,39	180 891	42 415	-76,55
UNITED KINGDOM	15 909	0	-100,00	25 251	0	-100,00
NETHERLANDS	3 670	11 850	222,89	7 891	26 973	241,82
-INDUSTRI LAINNYA	670 935 779	504 075 288	-24,87	1 730 802 353	1 342 795 308	-22,42
JAPAN	23 276 800	22 615 883	-2,84	226 994 185	271 275 933	19,51
HONG KONG	1 978 158	2 300 436	16,29	9 149 661	6 621 189	-27,63
KOREA, REPUBLIC OF	19 472 497	18 826 996	-3,31	30 174 245	30 646 631	1,57
TAIWAN	11 749 792	10 018 722	-14,73	17 070 673	18 581 141	8,85
CHINA	226 473 956	111 254 690	-50,88	212 325 205	43 449 597	-79,54
MONGOLIA	38 429	11 130	-71,04	143 757	41 244	-71,31
MACAU	3 929	0	-100,00	9 359	0	-100,00
PAPUA NEW GUINEA	684 649	1 778 890	159,83	1 681 504	1 817 165	8,07
THAILAND	23 335 296	24 049 367	3,06	101 251 717	98 039 331	-3,17
SINGAPORE	87 847 341	29 419 897	-66,51	268 522 159	187 366 132	-30,22
PHILIPPINES	12 422 787	50 297 016	304,88	44 060 845	47 712 322	8,29
MALAYSIA	50 314 259	42 151 586	-16,22	77 568 820	62 741 840	-19,11
MYANMAR	1 501 865	4 113 973	173,92	8 656 117	7 968 748	-7,94
CAMBODIA	127 181	336 429	164,53	547 742	1 658 404	202,77
BRUNEI DARUSSALAM	1 036 151	430 606	-58,44	511 411	328 962	-35,68
LAO PEOPLE'S DEM. REP.	57	4 086	7 068,42	1 668	81 499	4 786,03
NEPAL	82 207	60 261	-26,70	59 570	31 346	-47,38
BHUTAN	938	0	-100,00	7 017	0	-100,00
VIET NAM	5 626 921	7 693 693	36,73	23 393 174	27 642 561	18,17
MALDIVES	448 667	787 799	75,59	756 909	530 078	-29,97
INDIA	7 596 385	8 370 301	10,19	26 307 008	25 834 056	-1,80
PAKISTAN	4 234 450	3 476 956	-17,89	4 339 221	3 602 864	-16,97
BANGLADESH	2 654 747	4 221 721	59,03	5 263 662	4 953 774	-5,89
SRI LANKA	1 134 013	2 209 817	94,87	1 645 985	3 011 175	82,94
AFGHANISTAN	5 325	0	-100,00	249 920	0	-100,00
IRAQ	1 219 205	2 235 078	83,32	1 413 401	1 884 082	33,30
IRAN (ISLAMIC REPUBLIC OF)	454 277	166 019	-63,45	2 646 601	615 618	-76,74
SAUDI ARABIA	3 946 071	7 428 312	88,25	9 400 764	11 985 172	27,49
ISRAEL	242 969	198 592	-18,26	600 968	485 938	-19,14
KUWAIT	2 797 959	3 108 721	11,11	1 337 787	2 056 897	53,75
JORDAN	276 319	346 148	25,27	855 154	430 916	-49,61
LEBANON	500 637	765 498	52,90	755 826	851 379	12,64
YEMEN	72 380	69 972	-3,33	237 381	319 223	34,48
OMAN	238 424	404 721	69,75	866 798	788 412	-9,04
SYRIA ARAB REPUBLIC	68 000	9 804	-85,58	120 600	78 989	-34,50
TURKEY	6 338 773	4 872 038	-23,14	6 008 830	8 311 660	38,32
UNITED ARAB EMIRATES	7 119 265	11 999 362	68,55	18 163 842	17 033 133	-6,23
QATAR	380 026	579 296	52,44	1 359 719	1 166 729	-14,19
BAHRAIN	91 633	644 099	602,91	199 202	537 119	169,64
CYPRUS	38 275	35 751	-6,59	183 444	211 453	15,27
EGYPT	2 236 572	1 800 980	-19,48	8 275 766	8 996 177	8,71
LIBYAN ARAB JAMAHIRIYA	191 429	83 127	-56,58	504 485	233 095	-53,80
MOROCCO	146 797	133 650	-8,96	583 243	662 280	13,55
TUNISIA	201 765	118 465	-41,29	664 713	469 312	-29,40
ALGERIA	1 521 906	1 047 970	-31,14	7 605 293	3 931 934	-48,30
SUDAN	23 844	84 055	252,52	163 014	227 918	39,81
NAMIBIA	976	14 333	1 368,55	127 078	7 095	-94,42
ETHIOPIA	0	77	-	0	1 283	-
TANZANIA, UNITED REP. OF	418 738	179 138	-57,22	1 800 555	643 874	-64,24
MADAGASCAR	13 276	32 295	143,26	55 238	56 269	1,87
KENYA	189 785	263 862	39,03	1 140 907	1 222 831	7,18
REUNION	16 641	61 100	267,17	16 473	68 083	313,30
MOZAMBIQUE	133 571	561 046	320,04	238 920	109 873	-54,01
EQUATORIAL GUINEA	388	5 815	1 398,71	8 880	32 855	269,99
TOGO	100 778	102 444	1,65	161 793	145 877	-9,84
GHANA	1 695 332	1 233 434	-27,25	5 062 698	3 050 160	-39,75
LIBERIA	411	19 597	4 668,13	1 255	31 158	2 382,71
GUINEA	216 080	93 220	-56,86	649 314	360 485	-44,48
ANGOLA	429 111	498 150	16,09	991 045	771 585	-22,14
CONGO	6 059	142	-97,66	32 672	1 284	-96,07
CAMEROON	15 503	16 292	5,09	62 349	131 811	111,41
NIGERIA	4 464 828	2 961 210	-33,68	8 633 250	6 029 185	-30,16
SIERRA LEONE	5 106	55	-98,92	84 843	354	-99,58
GABON	224 339	10 380	-95,37	1 953 091	163 056	-91,65
COTE D'IVOIRE	161 253	153 312	-4,92	640 222	561 952	-12,23
SENEGAL	147 464	55 551	-62,33	520 012	198 420	-61,84
MAURITANIA	378	0	-100,00	15 809	0	-100,00
MALI	17 017	0	-100,00	8 267	0	-100,00

TABEL 5. PERKEMBANGAN EKSPOR INDONESIA MENURUT KOMODITI DAN NEGARA TUJUAN
JANUARI-FEBRUARI 2014 DAN 2015

KOMODITI / NEGARA TUJUAN	BERAT BERSIH (KG)		PERUB	NILAI FOB (US \$)		PERUB
	JAN-FEB 2014	JAN-FEB 2015	%	JAN-FEB 2014	JAN-FEB 2015	%
(1)	(2)	(3)	(4)	(5)	(6)	(7)
BENIN	26 438	97 900	270,30	60 549	137 950	127,83
BURKINA FASO	185 745	149 494	-19,52	715 638	550 278	-23,11
SEYCHELLES	23 249	39 961	71,88	85 107	116 632	37,04
UGANDA	23 948	14 038	-41,38	161 307	96 059	-40,45
NIGER	5 056	0	-100,00	116 615	0	-100,00
CHAD	90	0	-100,00	9 537	0	-100,00
DJIBOUTI	131 096	24 624	-81,22	513 866	34 452	-93,30
SAO TOME AND PRINCIPE	288	6 323	2 095,49	250	10 868	4 247,20
SWAZILAND	11 868	24 393	105,54	56 881	125 997	121,51
SOUTH AFRICA	1 905 191	1 663 521	-12,68	8 702 995	5 805 730	-33,29
MALAWI	22 630	0	-100,00	208 768	0	-100,00
COMOROS	20 897	0	-100,00	24 499	0	-100,00
MAURITIUS	35 175	53 358	51,69	228 274	144 169	-36,84
MAYOTTE	10 329	21 000	103,31	11 052	45 455	311,28
DEMOCRATIC REP. OF THE CONGO	48 930	48 066	-1,77	32 316	27 538	-14,79
AUSTRALIA	43 459 378	17 310 613	-60,17	187 140 407	43 785 408	-76,60
NEW ZEALAND	2 438 488	1 709 498	-29,90	2 860 494	2 730 237	-4,55
GUAM	36 362	29 300	-19,42	31 957	34 029	6,48
PALAU	21 588	0	-100,00	25 196	0	-100,00
NEW CALEDONIA	77 269	188 313	143,71	68 723	75 731	10,20
NORTHERN MARIANA ISLANDS	1 826	1 164	-36,25	5 175	2 962	-42,76
VANUATU	6 677	16 669	149,65	11 294	15 447	36,77
WALLIS AND FUTUNA ISLANDS	870	0	-100,00	490	0	-100,00
AMERICAN SAMOA	0	90	-	0	2 271	-
COOK ISLANDS	15 129	1 200	-92,07	9 617	8 123	-15,53
FIJI	17 112	31 345	83,18	73 557	137 990	87,60
KIRIBATI	24 111	68 317	183,34	20 078	51 354	155,77
SAMOA	1 222	9 809	702,70	6 880	70 642	926,77
SOLOMON ISLANDS	163 789	98 072	-40,12	474 163	432 748	-8,73
TONGA	24 122	15 113	-37,35	30 973	29 034	-6,26
CHRISTMAS ISLANDS	15	0	-100,00	45	0	-100,00
EAST TIMOR	6 081 986	5 161 276	-15,14	6 422 613	4 585 489	-28,60
UNITED STATES	18 068 001	53 205 264	194,47	156 679 686	194 718 770	24,28
CANADA	702 388	725 353	3,27	4 142 245	3 428 629	-17,23
MEXICO	911 854	867 004	-4,92	5 152 463	8 461 676	64,23
GUATEMALA	15 924	73 922	364,22	109 375	352 057	221,88
HONDURAS	20 478	16 620	-18,84	69 804	57 961	-16,97
NICARAGUA	0	5 325	-	0	21 723	-
PANAMA	218 285	38 168	-82,51	1 002 140	297 527	-70,31
SURINAME	35 977	1 100	-96,94	112 366	9 194	-91,82
CHILE	407 924	509 583	24,92	2 176 446	2 890 379	32,80
VENEZUELA	69 734	5 078	-92,72	50 058	48 313	-3,49
ARGENTINA	531 568	379 618	-28,59	4 000 242	3 464 563	-13,39
BRAZIL	1 399 391	1 645 408	17,58	8 291 428	7 687 389	-7,29
COLOMBIA	302 500	324 418	7,25	1 944 885	2 280 575	17,26
BOLIVIA	14	0	-100,00	917	0	-100,00
URUGUAY	19 277	45 576	136,43	44 282	73 856	66,79
PARAGUAY	61 687	146 112	136,86	174 217	167 195	-4,03
ECUADOR	211 479	33 116	-84,34	912 714	249 108	-72,71
PERU	2 473 659	760 954	-69,24	6 689 649	3 175 370	-52,53
GUYANA	8 170	14 212	73,95	29 855	87 035	191,53
TRINIDAD AND TOBAGO	128 467	26 358	-79,48	533 839	119 909	-77,54
BAHAMAS	0	7 279	-	0	43 543	-
PUERTO RICO	3 818	25 184	559,61	4 355	5 600	28,59
DOMINICAN REPUBLIC	6 679	10 115	51,44	19 864	51 125	157,38
EL SALVADOR	27 462	58 658	113,60	144 748	285 960	97,56
COSTA RICA	50 379	38 036	-24,50	119 468	130 162	8,95
HAITI	24 000	4 912	-79,53	13 680	129 914	849,66
BARBADOS	0	10	-	0	222	-
ANTIGUA AND BARBUDA	0	113	-	0	3 185	-
ANGUILLA	25 500	0	-100,00	16 660	0	-100,00
ARUBA	1 345	0	-100,00	480	0	-100,00
BERMUDA	60	55	-8,33	1 139	439	-61,46
CAPE VERDE	14 720	14 821	0,69	24 840	31 078	25,11
CAYMAN ISLANDS	500	0	-100,00	369	0	-100,00
FRENCH POLYNESIA	30 516	32 319	5,91	54 769	61 249	11,83
GRENADA	2 950	0	-100,00	4 723	0	-100,00
MARTINIQUE	6 548	2 636	-59,74	25 379	3 836	-84,89
NETHERLANDS ANTILLES	70 521	13 584	-80,74	200 449	61 399	-69,37
TURKS AND CAICOS ISLANDS	0	16 800	-	0	8 190	-
GUADELOUPE	18 123	10 752	-40,67	31 113	29 270	-5,92
SAINT KITTS AND NEVIS	1 068	349	-67,32	12 412	4 892	-60,59
VIRGIN ISLANDS (BRITISH)	370	5 500	1 386,49	1 505	5 882	290,83
UNITED KINGDOM	1 646 033	1 612 250	-2,05	14 610 859	14 845 234	1,60
NETHERLANDS	8 681 804	2 097 373	-75,84	25 435 869	12 835 588	-49,54
FRANCE	1 903 381	2 585 527	35,84	11 685 514	11 810 336	1,07
GERMANY, FED. REP. OF	6 793 518	5 525 373	-18,67	63 003 209	57 137 713	-9,31

TABEL 5. PERKEMBANGAN EKSPOR INDONESIA MENURUT KOMODITI DAN NEGARA TUJUAN
JANUARI-FEBRUARI 2014 DAN 2015

KOMODITI / NEGARA TUJUAN	BERAT BERSIH (KG)		PERUB	NILAI FOB (US \$)		PERUB
	JAN-FEB 2014	JAN-FEB 2015	%	JAN-FEB 2014	JAN-FEB 2015	%
(1)	(2)	(3)	(4)	(5)	(6)	(7)
AUSTRIA	55 040	61 756	12,20	987 341	1 029 440	4,26
BELGIUM	1 728 787	2 500 052	44,61	6 040 690	4 587 384	-24,06
SWITZERLAND	44 115	74 939	69,87	742 983	789 046	6,20
LUXEMBOURG	1 007	86	-91,46	54 927	73 416	33,66
DENMARK	882 429	1 164 081	31,92	2 898 115	2 052 274	-29,19
NORWAY	7 417 335	7 121 515	-3,99	2 955 233	1 894 269	-35,90
SWEDEN	304 243	308 818	1,50	2 182 801	1 695 448	-22,33
FINLAND	483 024	373 634	-22,65	4 314 039	4 056 810	-5,96
IRELAND	12 259	2 142	-82,53	176 931	53 952	-69,51
ITALY	1 183 788	822 936	-30,48	6 887 457	4 603 604	-33,16
SPAIN	35 339 794	860 044	-97,57	29 522 464	5 312 347	-82,01
PORTUGAL	522 899	519 546	-0,64	849 824	1 555 340	83,02
GREECE	1 034 051	847 574	-18,03	991 420	933 476	-5,84
HUNGARY	12 977	44 923	246,17	176 578	437 969	148,03
POLAND	1 064 756	2 521 131	136,78	2 908 591	3 905 958	34,29
ROMANIA	34 364	19 665	-42,77	357 694	52 997	-85,18
BULGARIA	19 352	8 471	-56,23	89 600	45 366	-49,37
ALBANIA	0	4 512	-	0	21 674	-
AZERBAIJAN	82 100	46 085	-43,87	319 824	198 616	-37,90
BELARUS	5 504	6 809	23,71	66 640	113 791	70,75
KAZAKHSTAN	18 913	16 552	-12,48	100 963	79 624	-21,14
KYRGYZSTAN	0	12 750	-	0	77 551	-
MOLDOVA, REPUBLIC OF	9 031	0	-100,00	48 804	0	-100,00
TURKMENISTAN	0	4 270	-	0	26 552	-
UKRAINE	94 466	145 172	53,68	352 569	573 822	62,75
UZBEKISTAN	196 396	150 723	-23,26	780 843	701 623	-10,15
LITHUANIA	229 378	233 968	2,00	636 670	261 850	-58,87
LATVIA	346 448	380 201	9,74	814 004	682 189	-16,19
ESTONIA	24 600	149 893	509,32	18 221	600 894	3 197,81
GEORGIA	5 545	15	-99,73	30 201	70	-99,77
CROATIA	2 988	7 539	152,31	25 967	10 713	-58,74
BOSNIA AND HERZEGOVINA	600	4 770	695,00	3 090	31 316	913,46
MALTA	86	2 283	2 554,65	8 000	47 887	498,59
SLOVAKIA	1 405	3 341	137,79	44 865	63 205	40,88
SLOVENIA	70 514	56 557	-19,79	293 859	525 172	78,72
CZECH REPUBLIC	83 430	92 582	10,97	421 298	991 882	135,43
REP. OF MACEDONIA	50	83	66,00	485	4 720	873,20
RUSSIA FEDERATION	1 496 077	1 013 602	-32,25	4 198 274	1 725 824	-58,89
SERBIA	287	610	112,54	19 680	43 680	121,95
MONTENEGRO	435	0	-100,00	1 041	0	-100,00
BIJI TEMBAGA	56 869 877	193 580 974	240,39	137 391 649	363 433 669	164,52
JAPAN	15 494 815	66 316 819	327,99	25 920 530	114 492 639	341,71
HONG KONG	15 260	0	-100,00	8 200	0	-100,00
CHINA	10 161 710	20 286 067	99,63	24 041 885	51 144 307	112,73
PHILIPPINES	9 152 092	21 978 088	140,14	24 508 507	41 500 776	69,33
INDIA	0	85 000 000	-	0	156 295 947	-
SPAIN	22 046 000	0	-100,00	62 912 527	0	-100,00
BIJI NIKEL	4 160 120 660	0	-100,00	85 913 010	0	-100,00
JAPAN	80 524 000	0	-100,00	1 286 774	0	-100,00
CHINA	3 989 893 880	0	-100,00	82 208 881	0	-100,00
AUSTRALIA	51 170 000	0	-100,00	741 965	0	-100,00
GREECE	38 532 780	0	-100,00	1 675 390	0	-100,00
BAUKSIT	2 085 811 174	383 762	-99,98	46 514 230	205 713	-99,56
JAPAN	140 000	20 000	-85,71	32 080	4 092	-87,24
HONG KONG	0	149	-	0	8 400	-
KOREA, REPUBLIC OF	20 000	0	-100,00	4 752	0	-100,00
CHINA	2 085 651 174	363 613	-99,98	46 477 398	193 221	-99,58
BATU BARA	65 047 416 053	62 003 112 846	-4,68	3 525 477 315	2 888 023 229	-18,08
JAPAN	5 843 478 784	6 243 966 281	6,85	464 549 041	409 442 244	-11,86
HONG KONG	1 637 900 000	1 312 740 000	-19,85	103 635 346	68 325 696	-34,07
KOREA, REPUBLIC OF	5 555 731 279	6 139 859 265	10,51	305 104 171	286 075 451	-6,24
TAIWAN	3 781 140 957	3 729 292 497	-1,37	247 103 276	210 563 110	-14,79
CHINA	22 913 576 726	13 312 501 987	-41,90	1 140 078 355	568 344 513	-50,15
THAILAND	1 943 887 806	2 337 001 592	20,22	109 151 555	109 592 969	0,40
SINGAPORE	95 336 673	96 059 150	0,76	4 458 103	3 621 717	-18,76
PHILIPPINES	1 851 529 270	1 799 040 945	-2,83	124 982 570	102 392 083	-18,07
MALAYSIA	1 782 545 715	2 618 309 234	46,89	108 996 439	129 405 089	18,72
MYANMAR	30 224 760	0	-100,00	2 115 491	0	-100,00
CAMBODIA	97 104 732	260 143 845	167,90	5 751 953	12 179 687	111,75
VIET NAM	188 019 463	238 463 511	26,83	12 419 499	12 199 955	-1,77
INDIA	17 235 367 368	21 686 686 431	25,83	758 609 204	850 080 063	12,06
PAKISTAN	166 899 900	109 595 000	-34,33	13 374 790	7 083 732	-47,04
BANGLADESH	0	335 615 000	-	0	21 512 683	-

**TABEL 5. PERKEMBANGAN EKSPOR INDONESIA MENURUT KOMODITI DAN NEGARA TUJUAN
JANUARI-FEBRUARI 2014 DAN 2015**

KOMODITI / NEGARA TUJUAN	BERAT BERSIH (KG)		PERUB	NILAI FOB (US \$)		PERUB
	JAN-FEB 2014	JAN-FEB 2015	%	JAN-FEB 2014	JAN-FEB 2015	%
(1)	(2)	(3)	(4)	(5)	(6)	(7)
SRI LANKA	245 111 620	28 512 000	-88,37	18 550 465	1 514 396	-91,84
UNITED ARAB EMIRATES	0	54 873 108	-	0	1 357 896	-
REUNION	0	52 000 000	-	0	3 615 560	-
LIBERIA	56 442 000	0	-100,00	3 047 868	0	-100,00
AUSTRALIA	0	45 200 000	-	0	2 463 400	-
NEW ZEALAND	62 638 000	64 029 000	2,22	4 701 199	3 858 984	-17,91
MARSHALL ISLANDS	0	55 000 000	-	0	2 970 000	-
UNITED STATES	241 790 000	185 606 000	-23,24	14 826 549	10 583 373	-28,62
NETHERLANDS	0	82 500 000	-	0	7 542 150	-
ITALY	671 318 000	566 309 000	-15,64	52 326 676	33 882 135	-35,25
SPAIN	647 373 000	649 809 000	0,38	31 694 765	29 416 343	-7,19
GRANIT	48 523 000	450	-100,00	343 929	650	-99,81
PAPUA NEW GUINEA	0	450	-	0	650	-
SINGAPORE	48 523 000	0	-100,00	343 929	0	-100,00
HASIL TAMBANG LAIN	2 176 180 027	2 102 047 097	-3,41	49 041 614	24 751 582	-49,53
JAPAN	348 131	712 473	104,66	82 318	254 309	208,93
HONG KONG	64 625	0	-100,00	7 170	0	-100,00
KOREA, REPUBLIC OF	1 802 650	2 527 956	40,24	149 598	262 519	75,48
TAIWAN	4 766 065	4 377 441	-8,15	411 264	466 131	13,34
CHINA	1 247 449 930	375 062 446	-69,93	32 244 888	10 513 020	-67,40
PAPUA NEW GUINEA	63 000	0	-100,00	11 611	0	-100,00
THAILAND	286 050	618 010	116,05	25 178	99 222	294,08
SINGAPORE	848 709 413	1 710 800 803	101,58	6 407 515	11 744 097	83,29
MALAYSIA	20 511 120	5 439 130	-73,48	4 736 096	292 621	-93,82
CAMBODIA	354 988	237 400	-33,12	38 390	17 715	-53,86
VIET NAM	639 760	1 136 250	77,61	47 675	631 843	1 225,31
MALDIVES	0	19 350	-	0	2 556	-
INDIA	20 186 043	225 307	-98,88	4 672 222	171 572	-96,33
PAKISTAN	20 000	0	-100,00	3 200	0	-100,00
BANGLADESH	78 000	45 500	-41,67	9 000	31 025	244,72
MAURITANIA	2	0	-100,00	53	0	-100,00
AUSTRALIA	30 900 000	443 900	-98,56	195 174	54 892	-71,88
EAST TIMOR	250	233 500	93 300,00	262	160 546	61 177,10
UNITED STATES	0	100 131	-	0	13 086	-
UNITED KINGDOM	0	22 500	-	0	3 825	-
NETHERLANDS	0	25 000	-	0	26 750	-
BELGIUM	0	15 000	-	0	4 980	-
GREECE	0	5 000	-	0	873	-
BARANG-BARANG SENI	324 118	293 437	-9,47	1 650 579	892 986	-45,90
JAPAN	7 168	5 707	-20,38	350 959	27 467	-92,17
HONG KONG	4 209	3 370	-19,93	6 144	63 973	941,23
KOREA, REPUBLIC OF	20 698	1 372	-93,37	13 550	2 720	-79,93
TAIWAN	88 501	357	-99,60	46 998	1 655	-96,48
CHINA	2 819	6 223	120,75	14 039	25 592	82,29
THAILAND	248	248	0,00	4 559	424	-90,70
SINGAPORE	12 836	18 957	47,69	177 885	143 509	-19,32
PHILIPPINES	245	600	144,90	381	1 123	194,75
MALAYSIA	2 686	1 794	-33,21	279 591	14 117	-94,95
BRUNEI DARUSSALAM	0	2 126	-	0	830	-
MALDIVES	529	283	-46,50	3 697	5 517	49,23
INDIA	2 250	9 246	310,93	9 322	7 304	-21,65
PAKISTAN	0	30	-	0	343	-
IRAN (ISLAMIC REPUBLIC OF)	15 000	0	-100,00	25 538	0	-100,00
SAUDI ARABIA	0	110	-	0	30	-
ISRAEL	344	530	54,07	1 009	1 463	45,00
LEBANON	0	20	-	0	20	-
TURKEY	150	0	-100,00	1 004	0	-100,00
UNITED ARAB EMIRATES	1 518	6 681	340,12	7 886	19 684	149,61
QATAR	230	0	-100,00	1 129	0	-100,00
CYPRUS	1	0	-100,00	57	0	-100,00
LIBYAN ARAB JAMAHIRIYA	560	0	-100,00	1 403	0	-100,00
TUNISIA	0	100	-	0	146	-
MADAGASCAR	0	305	-	0	932	-
REUNION	209	1 830	775,60	75	2 336	3 014,67
MOZAMBIQUE	0	140	-	0	96	-
ANGOLA	150	0	-100,00	1 717	0	-100,00
NIGERIA	0	15	-	0	9	-
GABON	0	244	-	0	706	-
SEYCHELLES	0	2 885	-	0	17 890	-
SOUTH AFRICA	655	25	-96,18	409	600	46,70
MAURITIUS	131	2 605	1 888,55	283	1 133	300,35
AUSTRALIA	34 729	19 365	-44,24	94 611	53 034	-43,95
NEW ZEALAND	8 192	3 498	-57,30	11 232	3 282	-70,78
GUAM	4	1 180	29 400,00	24	867	3 512,50

**TABEL 5. PERKEMBANGAN EKSPOR INDONESIA MENURUT KOMODITI DAN NEGARA TUJUAN
JANUARI-FEBRUARI 2014 DAN 2015**

KOMODITI / NEGARA TUJUAN	BERAT BERSIH (KG)		PERUB	NILAI FOB (US \$)		PERUB
	JAN-FEB 2014	JAN-FEB 2015	%	JAN-FEB 2014	JAN-FEB 2015	%
(1)	(2)	(3)	(4)	(5)	(6)	(7)
NEW CALEDONIA	325	336	3,38	1 038	2 414	132,56
NORTHERN MARIANA ISLANDS	191	0	-100,00	582	0	-100,00
VANUATU	2	0	-100,00	560	0	-100,00
WALLIS AND FUTUNA ISLANDS	50	0	-100,00	48	0	-100,00
COOK ISLANDS	35	0	-100,00	473	0	-100,00
FIJI	767	60	-92,18	7 504	708	-90,57
EAST TIMOR	11 423	601	-94,74	3 517	1 131	-67,84
UNITED STATES	36 661	67 919	85,26	124 012	130 813	5,48
CANADA	2 550	1 025	-59,80	8 847	2 443	-72,39
MEXICO	0	140	-	0	56	-
GUATEMALA	420	0	-100,00	14 065	0	-100,00
PANAMA	4 970	150	-96,98	28 416	1 284	-95,48
CHILE	534	7 732	1 347,94	1 304	3 827	193,48
ARGENTINA	1 186	3 070	158,85	2 588	812	-68,62
BRAZIL	3 612	2 723	-24,61	10 188	17 195	68,78
COLOMBIA	0	1 050	-	0	568	-
PERU	9	0	-100,00	176	0	-100,00
PUERTO RICO	75	0	-100,00	303	0	-100,00
COSTA RICA	560	6 675	1 091,96	2 936	25 595	771,76
FRENCH POLYNESIA	76	1 050	1 281,58	764	1 893	147,77
MARTINIQUE	63	781	1 139,68	89	553	521,35
GUADELOUPE	290	330	13,79	673	452	-32,84
UNITED KINGDOM	1 621	2 219	36,89	5 087	3 978	-21,80
NETHERLANDS	7 707	10 903	41,47	229 729	155 010	-32,52
FRANCE	14 643	7 650	-47,76	24 321	15 234	-37,36
GERMANY, FED. REP. OF	3 771	52 740	1 298,57	15 560	21 890	40,68
AUSTRIA	100	214	114,00	500	3 611	622,20
BELGIUM	8 631	3 726	-56,83	34 043	41 902	23,09
SWITZERLAND	1 555	1 130	-27,33	7 415	1 686	-77,26
DENMARK	617	270	-56,24	2 223	2 653	19,34
NORWAY	380	20	-94,74	4 000	98	-97,55
SWEDEN	695	125	-82,01	1 555	73	-95,31
FINLAND	425	0	-100,00	1 650	0	-100,00
IRELAND	823	12	-98,54	275	35	-87,27
ITALY	1 430	9 947	595,59	10 235	28 423	177,70
SPAIN	10 751	17 523	62,99	35 867	26 200	-26,95
PORTUGAL	100	49	-51,00	208	144	-30,77
GREECE	250	1 465	486,00	1 213	4 003	230,01
POLAND	0	1 500	-	0	390	-
ROMANIA	310	0	-100,00	755	0	-100,00
SLOVENIA	320	56	-82,50	158	216	36,71
CZECH REPUBLIC	281	0	-100,00	350	0	-100,00
RUSSIA FEDERATION	1 647	400	-75,71	13 450	894	-93,35
SERBIA	200	0	-100,00	400	0	-100,00
LAINNYA	1 758	550	-68,71	47 789	31 647	-33,78
HONG KONG	350	154	-56,00	5 900	632	-89,29
TURKEY	0	271	-	0	19 765	-
UNITED STATES	80	0	-100,00	5 815	0	-100,00
BRAZIL	1 268	125	-90,14	34 754	11 250	-67,63
FRANCE	60	0	-100,00	1 320	0	-100,00
TOTAL EKSPOR	92 570 625 722	83 211 536 098	-10,11	29 106 379 722	25 417 675 711	-12,67

DATA

MENCERDASKAN BANGSA



BADAN PUSAT STATISTIK

Jl. dr. Sutomo No. 6-8 Jakarta 10710

Telp : (021) 3841195, 3842508, 3810291-4, Fax : (021) 3857046

Homepage : <http://www.bps.go.id> E-mail : bpsdq@bps.go.id

ISSN 0216-5775



9 770216 577009