



**BERITA  
RESMI  
STATISTIK**  
PROVINSI JAWA BARAT


5 Agustus 2022



# FENOMENA TRIWULAN II / 2022

STATISTIKA

- Produksi padi Jawa Barat pada triwulan 2-2022 mengalami kenaikan 10,25 persen jika dibandingkan dengan triwulan 1-2022.
- Terdapat momen Ramadhan dan Lebaran Idul Fitri
- Pemerintah memberi kebijakan mudik sehingga meningkatkan mobilitas penduduk yang mendorong tumbuhnya kategori transportasi, hotel, restoran, perdagangan dan rekreasi.
- Nilai ekspor luar negeri Jawa Barat pada triwulan II/2022 tumbuh 1,58 persen dibandingkan triwulan sebelumnya.
- Nilai impor luar negeri pada triwulan II/2022 mengalami penurunan 0,54 persen jika dibandingkan triwulan I/2022



- Berdasarkan data Gaikindo, pada triwulan II/2022 volume produksi kendaraan 287.019 unit, jumlah produksi tersebut tidak sebaik triwulan sebelumnya.
- Kendaraan yang digunakan sebagai barang modal (PMTB), yang meliputi *bus*, *pick up* dan *truck* penjualannya sebesar 49.645 unit, penjualan ini tidak sebanyak triwulan sebelumnya.
- Asosiasi Industri Sepeda Motor Indonesia (AISI) melaporkan bahwa distribusi sepeda motor domestik pada triwulan II/2022 sebanyak 984.041, jumlah tersebut tidak sebanyak triwulan sebelumnya.
- Pencairan THR terjadi pada triwulan II/2022 dan Gaji ke-13 untuk ASN dicairkan di Juli 2022, kondisi ini berbeda dengan tahun sebelumnya di mana THR dan Gaji ke-13 dicairkan pada Triwulan II/2021.
- Realisasi pengadaan semen di Jawa Barat triwulan ini sebesar 2.252.909 ton, realisasi ini tidak sebesar triwulan sebelumnya.



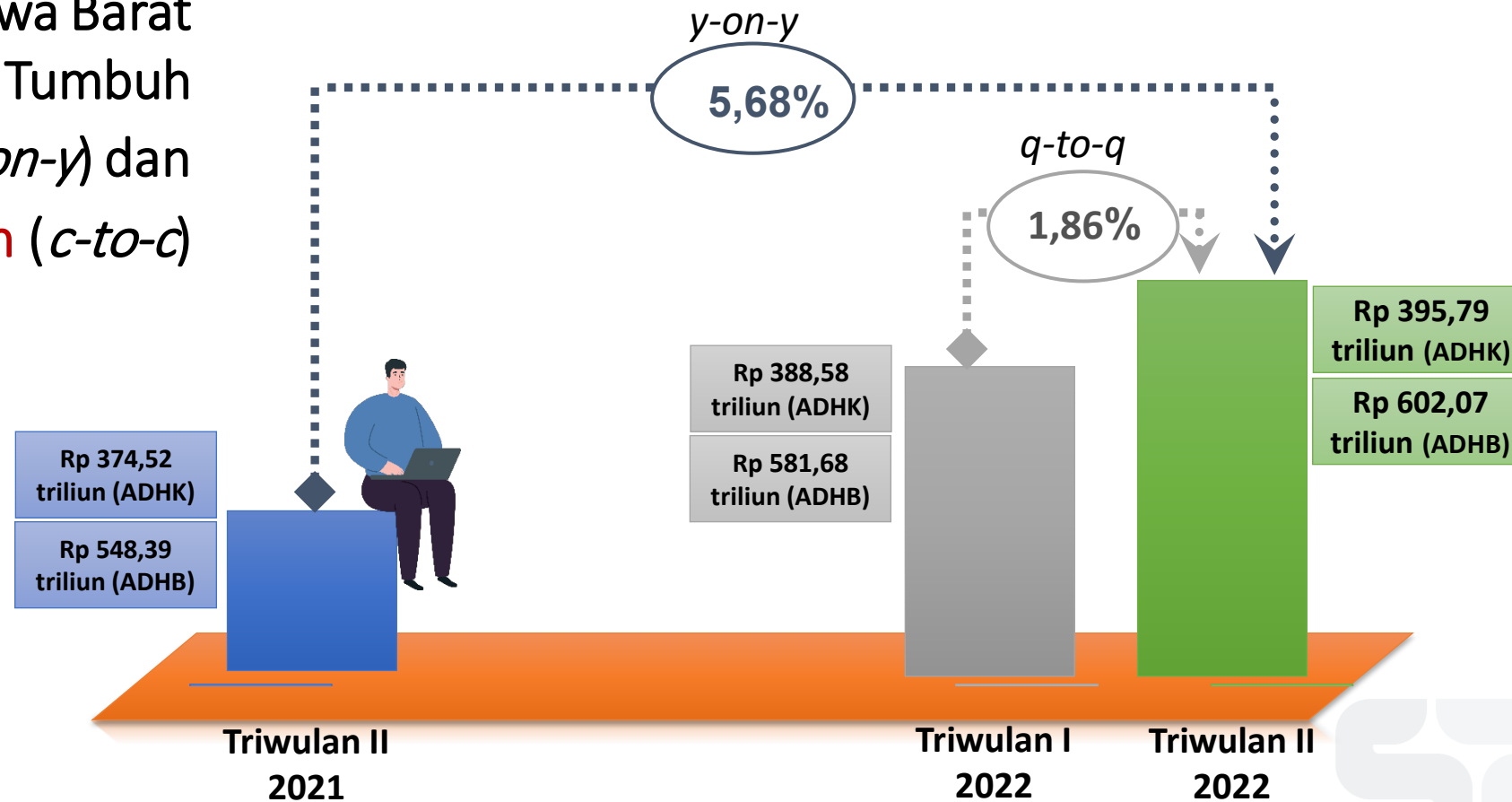


# GAMBARAN UMUM EKONOMI JAWA BARAT TRIWULAN II / 2022



# PERTUMBUHAN EKONOMI JAWA BARAT

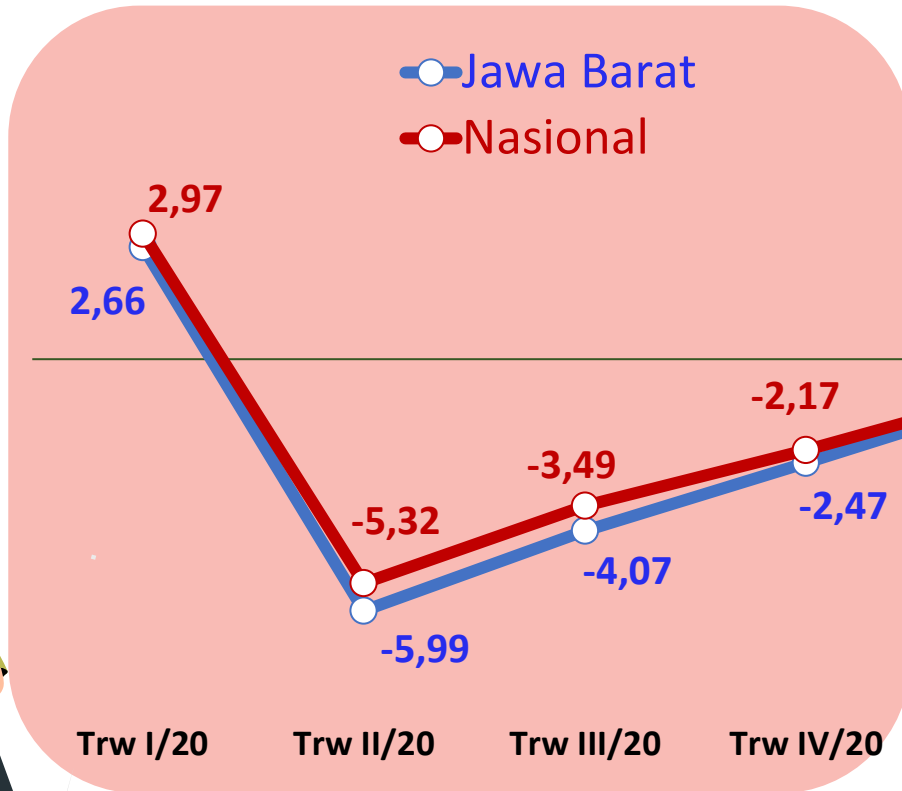
Ekonomi Jawa Barat  
Triwulan II-2022 Tumbuh  
**5,68 Persen** (*y-on-y*) dan  
**5,65 Persen** (*c-to-c*)



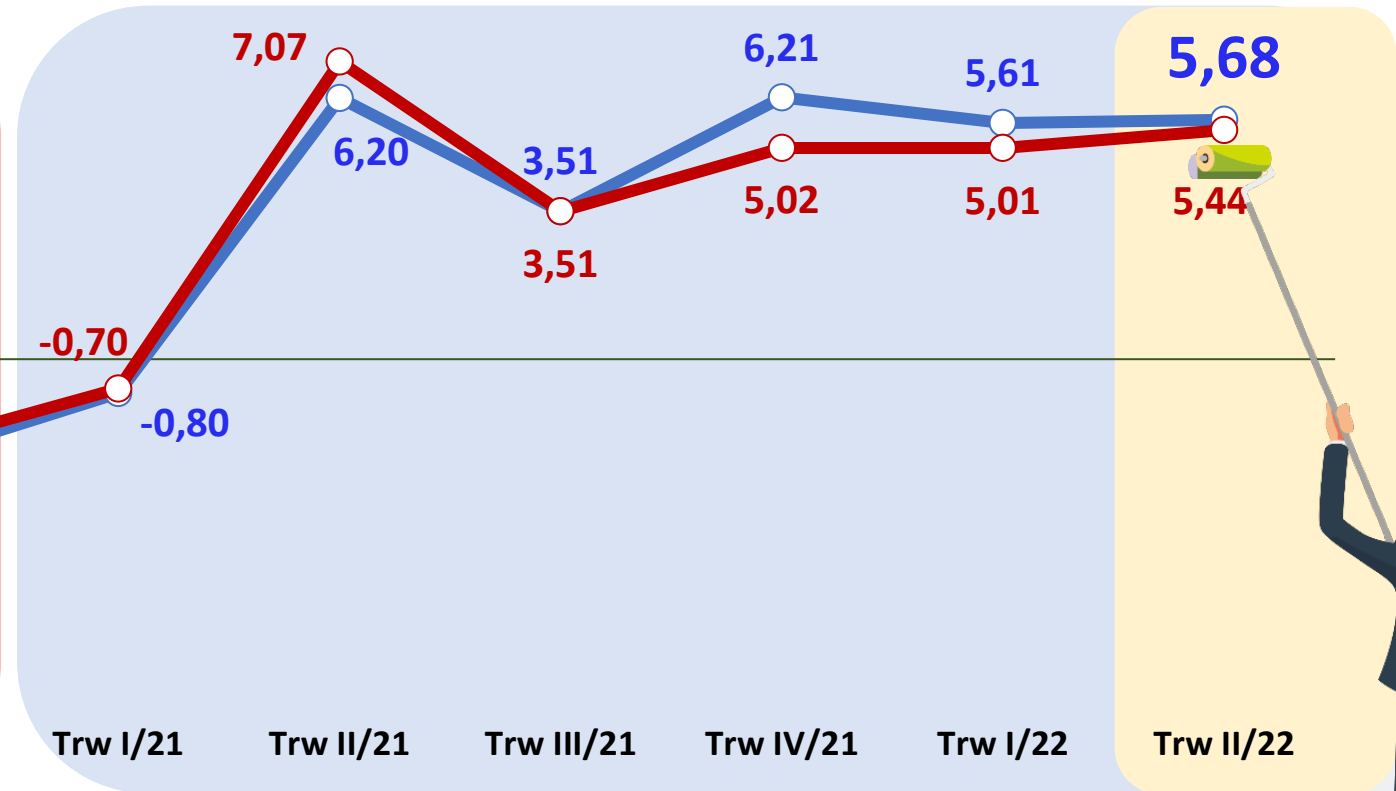
Meskipun kebijakan perpanjangan PPKM berlevel masih diberlakukan, banyak kelonggaran yang diizinkan oleh pemerintah, khususnya pada sektor ekonomi. Meningkatnya ekspor dan adanya mudik lebaran berdampak positif pada perekonomian Jawa Barat.

# PERKEMBANGAN PERTUMBUHAN Y-on-Y (%)

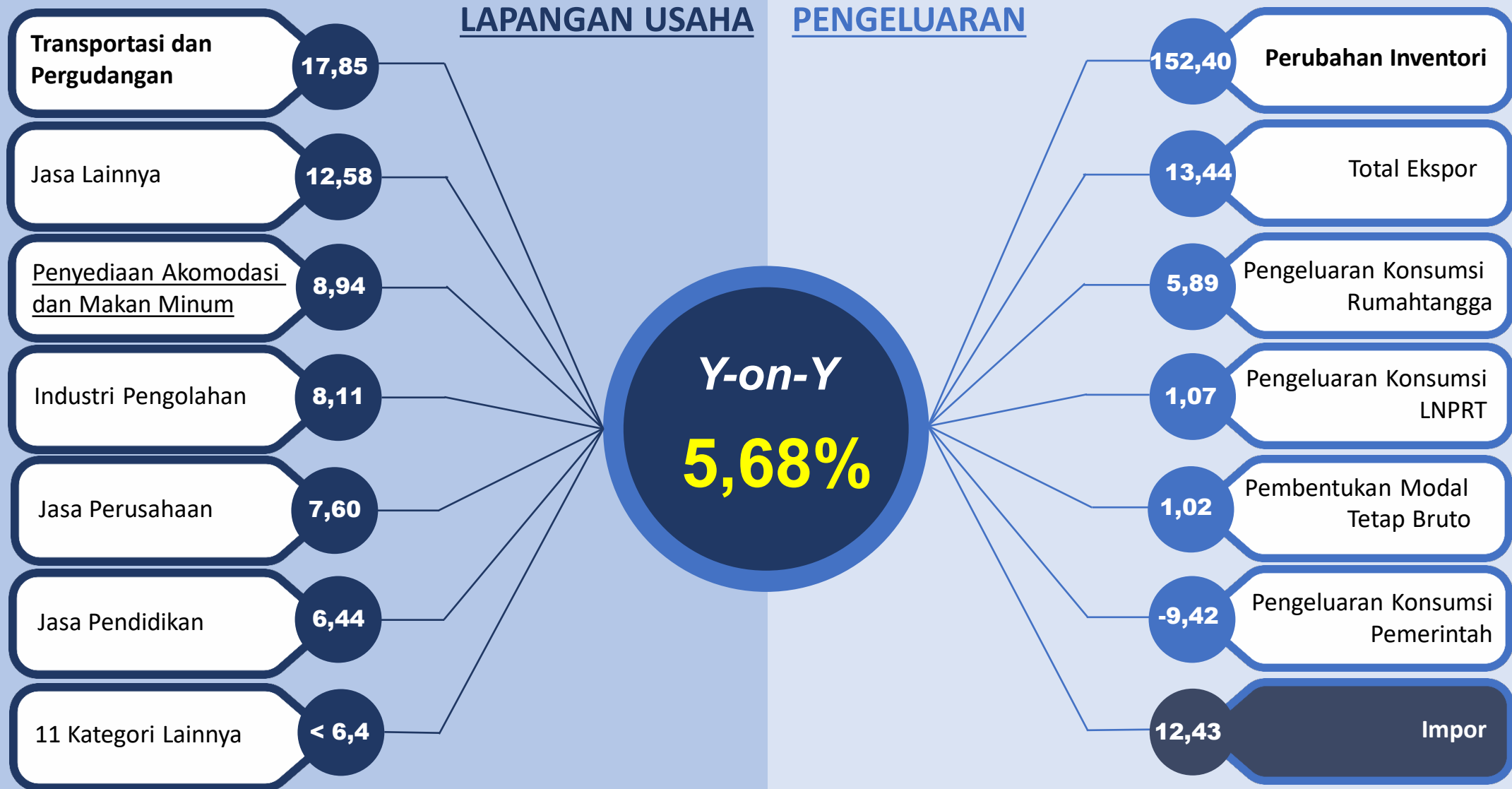
## Masa Pandemi Covid-19



## Masa Pemulihan Ekonomi



# PERTUMBUHAN LAPANGAN USAHA DAN PENGELUARAN (%)





# STRUKTUR PDRB DAN ANDIL PERTUMBUHAN MENURUT LAPANGAN USAHA TRIWULAN II/2022 (Y-on-Y)

## Struktur PDRB (%)

## Andil Terhadap Pertumbuhan (%)



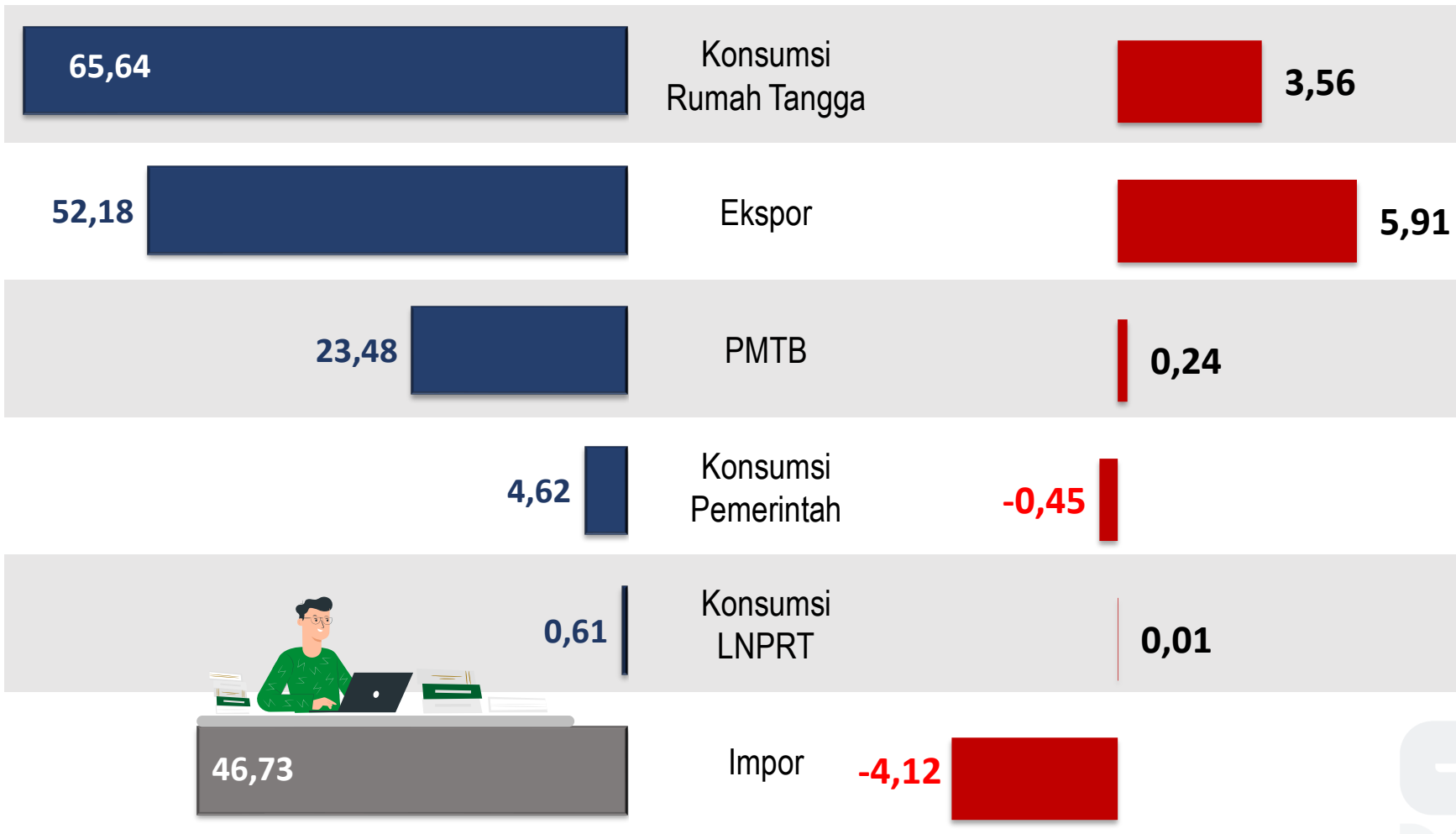
Empat kategori utama yaitu Kategori Industri Pengolahan, Perdagangan, Pertanian dan Konstruksi mempunyai peran 73,53 persen pada ekonomi Jawa Barat

Kategori Industri Pengolahan, kategori Transportasi dan Pergudangan memberikan **andil terbesar** yaitu 4,15 persen

# STRUKTUR PDRB DAN ANDIL PERTUMBUHAN MENURUT PENGELUARAN TRIWULAN II/2022 (Y-on-Y)

## Struktur PDRB (%)


## Andil Terhadap Pertumbuhan (%)



Permintaan Luar Negeri terhadap produk otomotif meningkat 48,68%, demikian halnya permintaan terhadap produk alas kaki yang meningkat 53,21%.

Momentum Ramadhan dan Idul Fitri mendorong konsumsi rumahtangga.

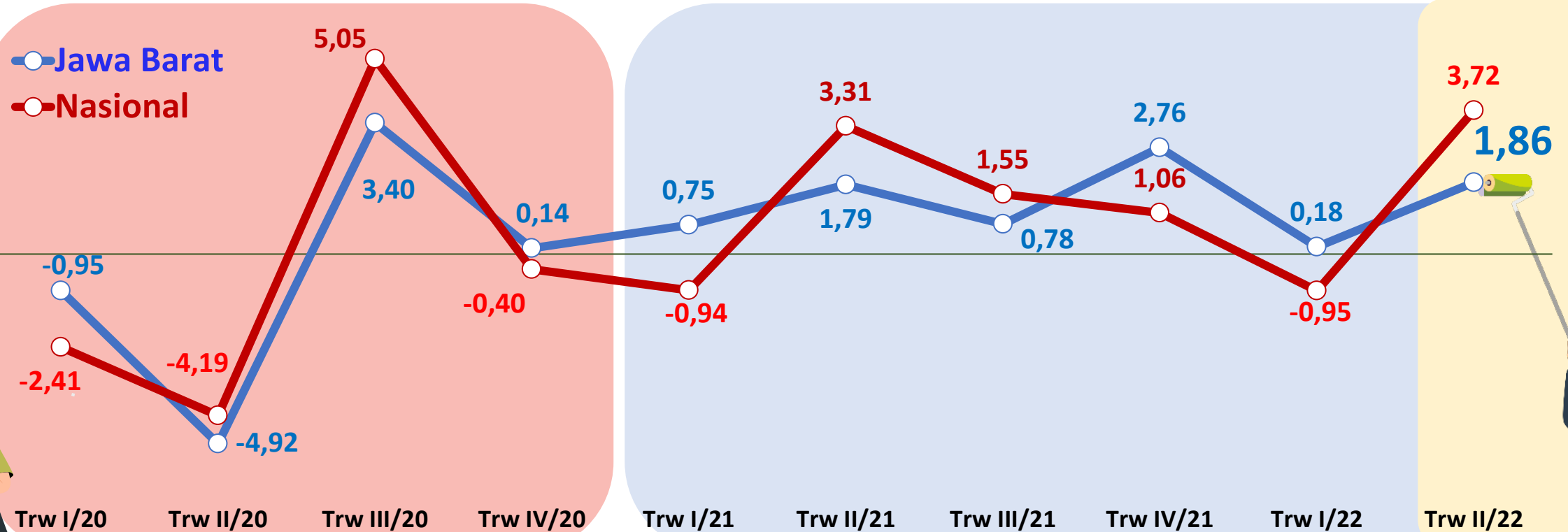
Andil impor yang tinggi sedikit menahan pertumbuhan y-on-y



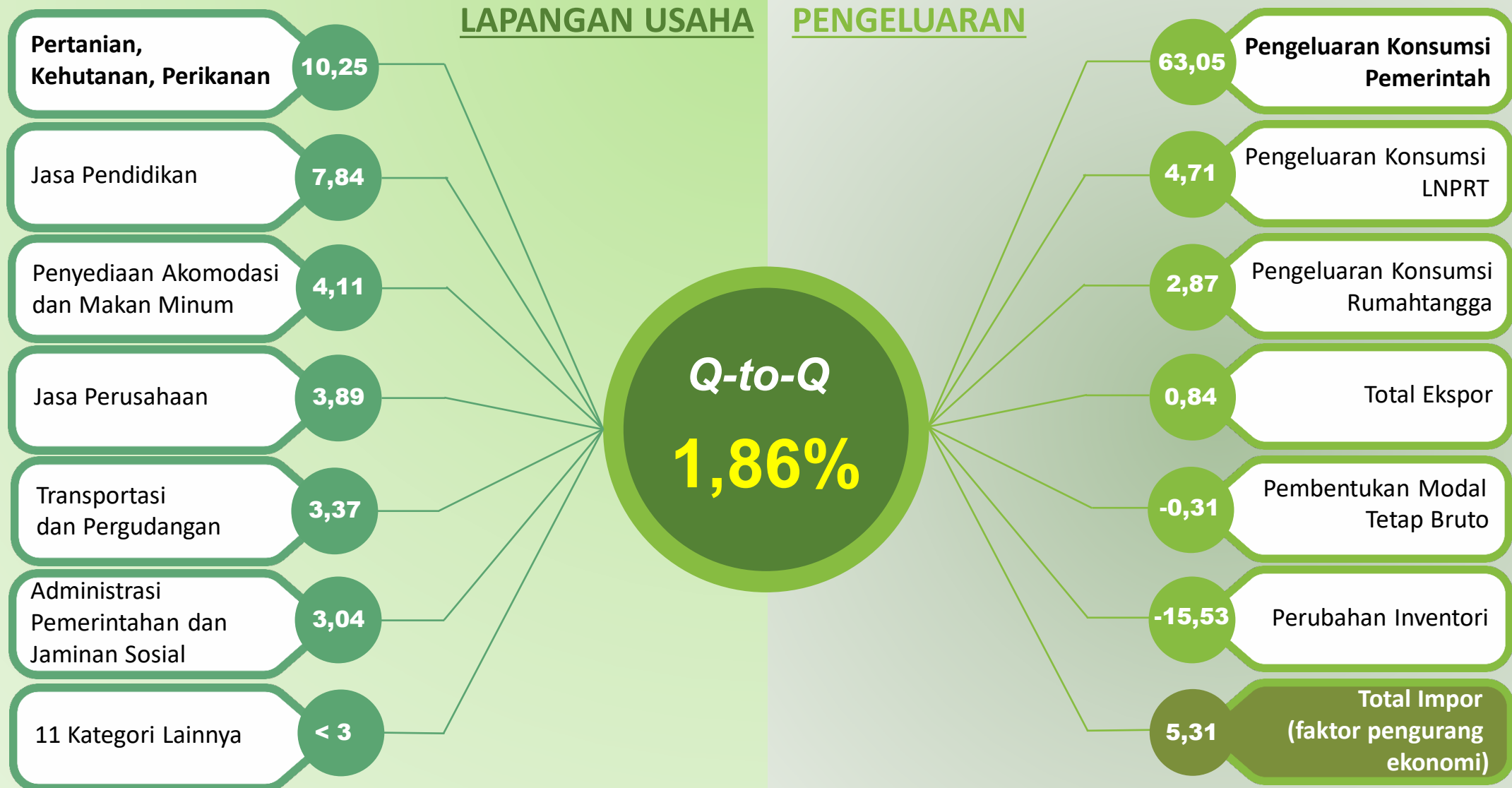
# PERKEMBANGAN PERTUMBUHAN Q-to-Q (%)

## Masa Pandemi Covid-19

## Masa Pemulihan Ekonomi



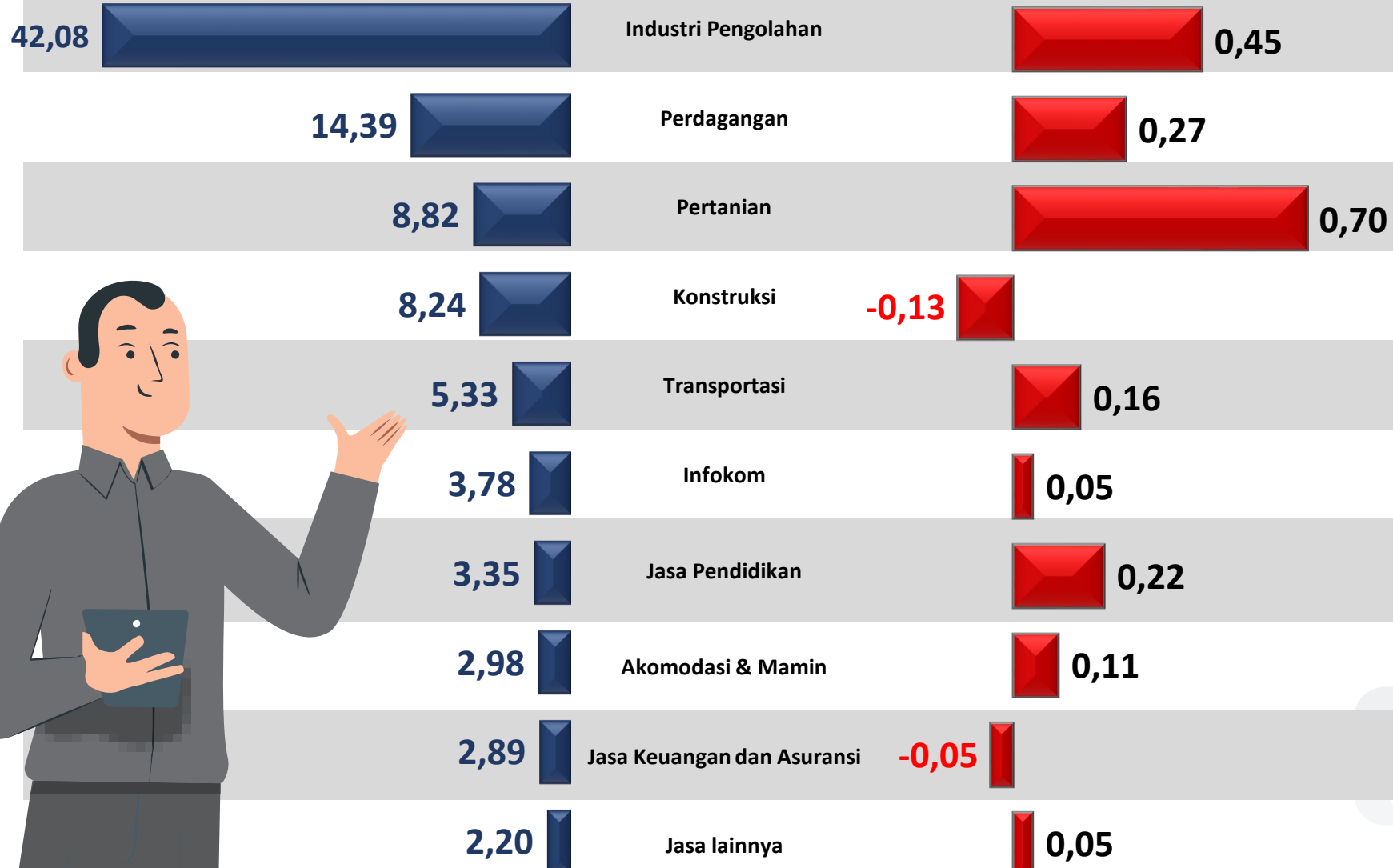
# PERTUMBUHAN LAPANGAN USAHA DAN PENGELUARAN (%)



# STRUKTUR PDRB DAN ANDIL PERTUMBUHAN MENURUT LAPANGAN USAHA TRIWULAN II/2022 (Q-to-Q)

## Struktur PDRB (%)

## Andil Terhadap Pertumbuhan (%)



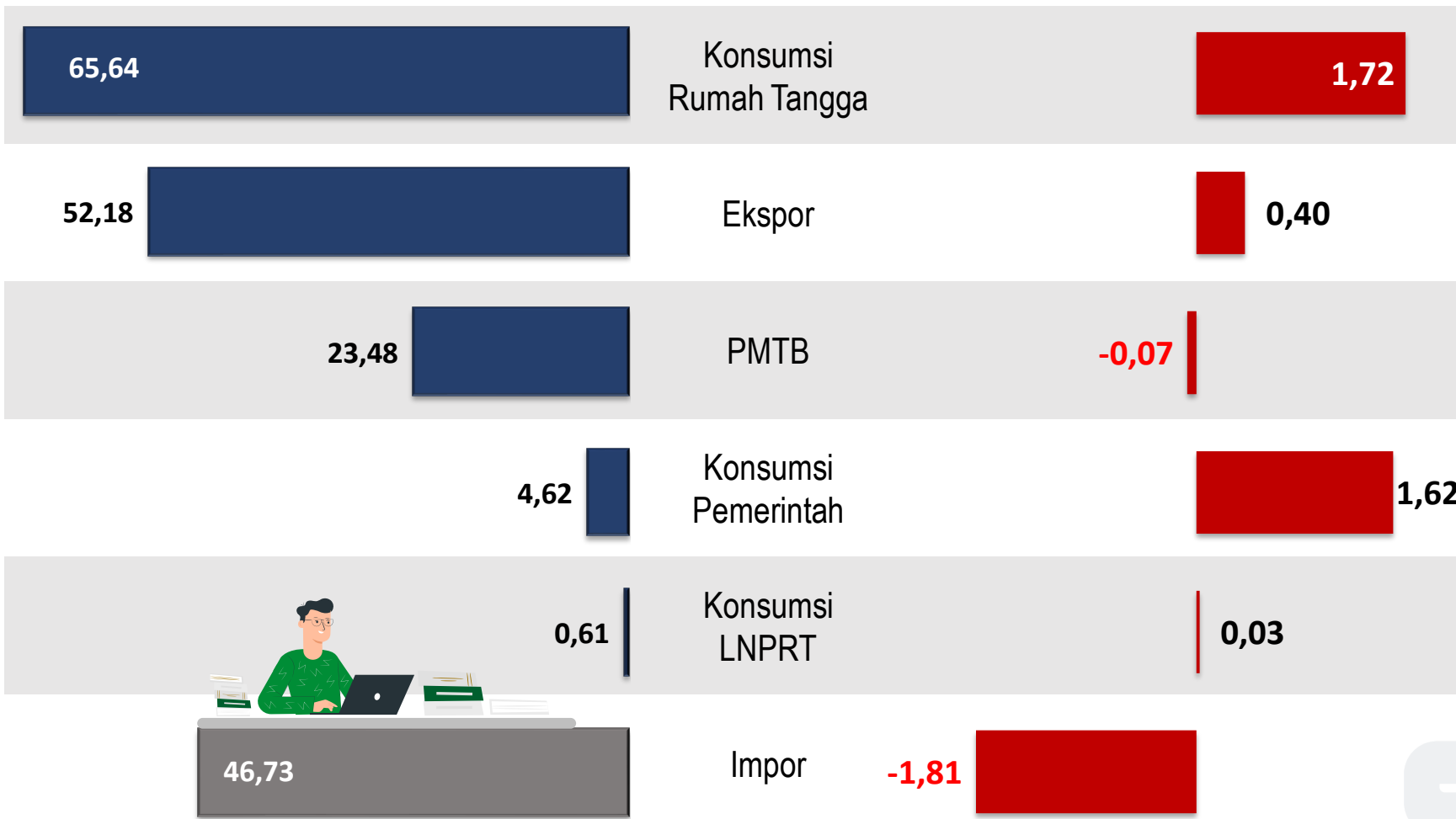
**Andil terbesar** terhadap laju pertumbuhan ekonomi Jawa Barat triwulan II-2022 disumbang oleh **kategori Industri Pengolahan** dan **kategori Pertanian** dengan **total andil 1,15 persen**.



# STRUKTUR PDRB DAN ANDIL PERTUMBUHAN MENURUT PENGELUARAN TRIWULAN II/2022 (Q-to-Q)


## Struktur PDRB (%)

## Andil Terhadap Pertumbuhan (%)


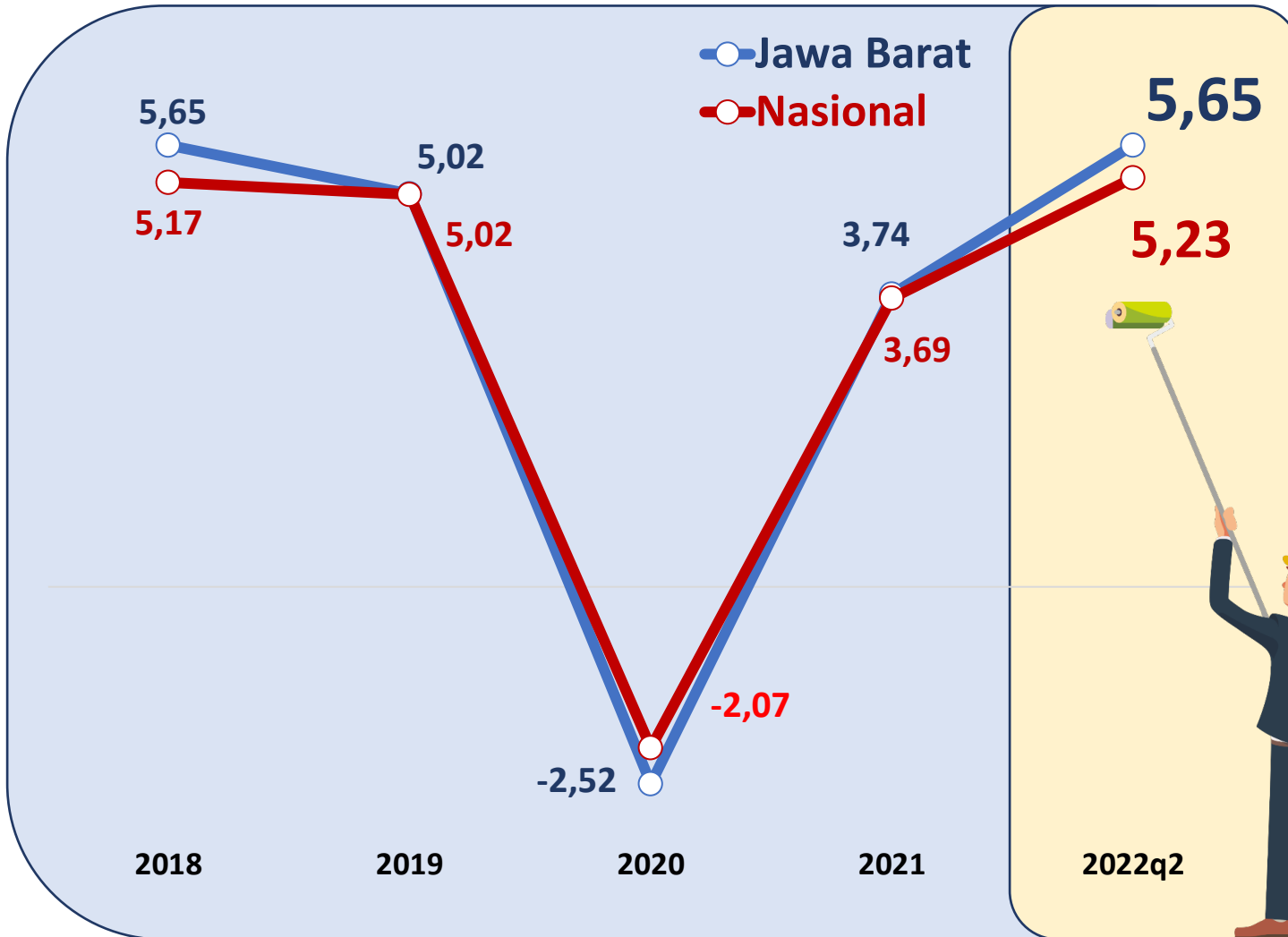


Ramadhan dan Hari Raya Idul Fitri serta liburan sekolah mendorong pertumbuhan konsumsi rumah tangga.

Peranan dan Andil impor cukup tinggi sehingga menahan pertumbuhan ekonomi

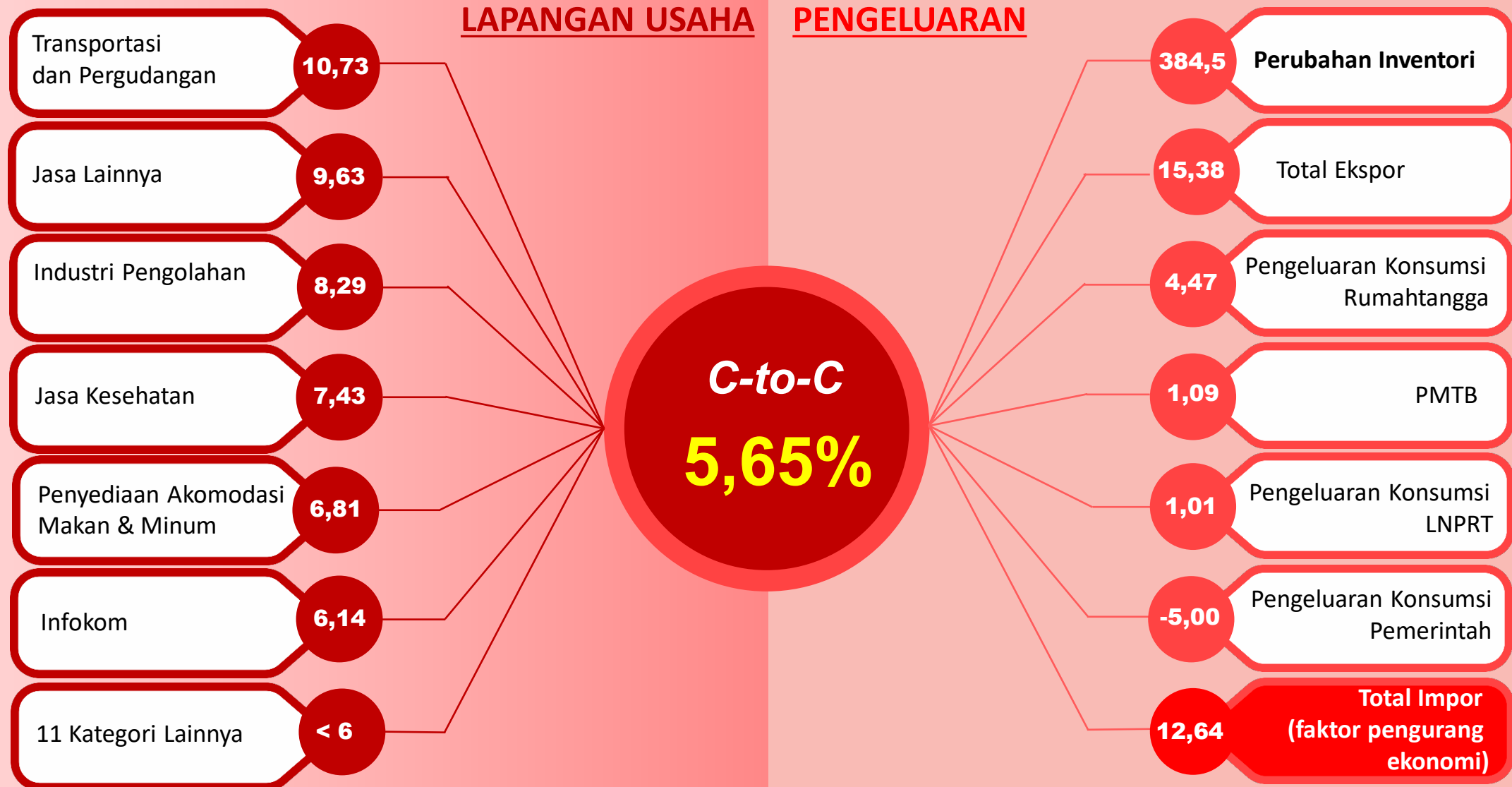


# KINERJA EKONOMI SEMESTER I/2022 C-to-C (%)



Kinerja ekonomi Jawa Barat Semester I/2022 didukung oleh kedua sisi PDRB, baik produksi maupun pengeluaran, dengan penyumbang terbesar kategori industri pengolahan dan konsumsi rumah tangga

# PERTUMBUHAN LAPANGAN USAHA DAN PENGELUARAN (%)

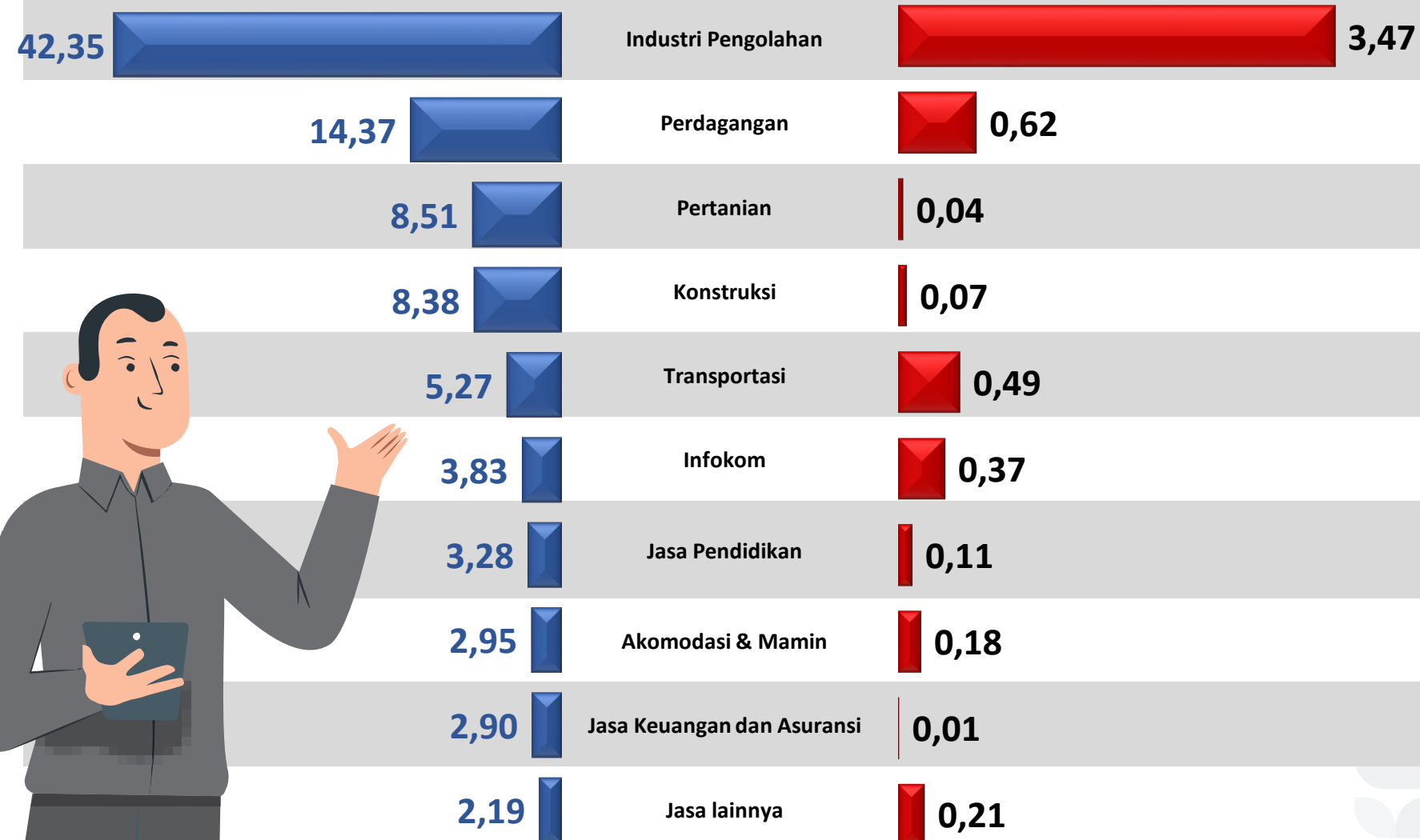




# STRUKTUR PDRB DAN ANDIL PERTUMBUHAN MENURUT LAPANGAN USAHA TRIWULAN II/2022 (C-to-C)

## Struktur PDRB (%)

## Andil Terhadap Pertumbuhan (%)



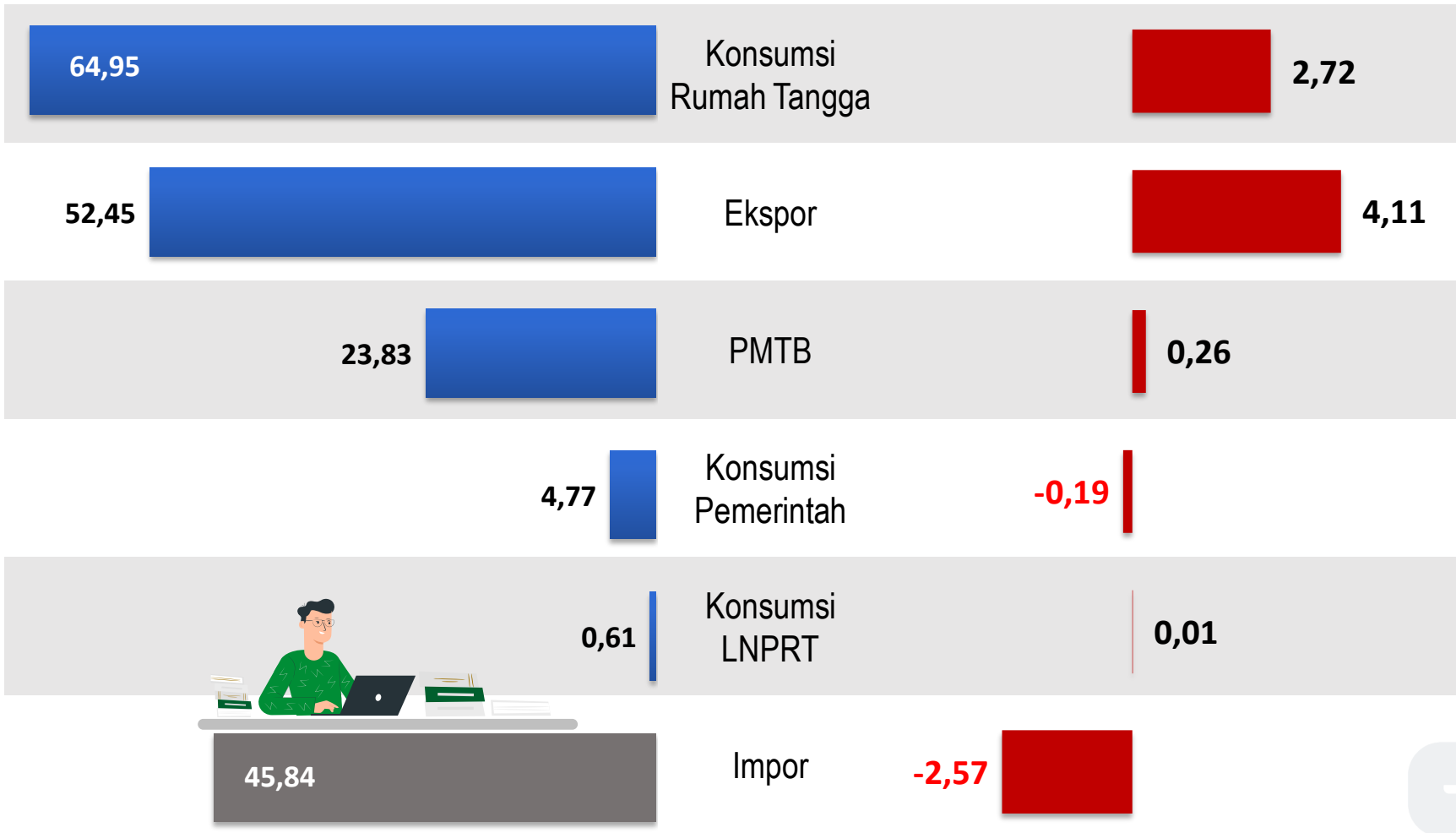
Kinerja perekonomian sampai dengan semester I didorong oleh kategori Industri Pengolahan, Perdagangan dan Transportasi



# STRUKTUR PDRB DAN ANDIL PERTUMBUHAN MENURUT PENGELUARAN TRIWULAN II/2022 (C-to-C)

## Struktur PDRB (%)

## Andil Terhadap Pertumbuhan (%)



Sampai dengan semester I 2022, kinerja pertumbuhan ekonomi ditopang oleh ekspor dan konsumsi rumahtangga.

Potensi pertumbuhan masih tertahan oleh impor yang memberikan andil cukup tinggi pula.

- Secara *y-on-y* ekonomi Jabar triwulan II/2022 tumbuh 5,68 persen, lebih tinggi dibanding triwulan I/2022.
- Kinerja ekonomi Jabar semester 1-2022 sebesar 5,65 persen, lebih tinggi dari total kinerja ekonomi tahun 2021.





BADAN PUSAT STATISTIK  
PROVINSI JAWA BARAT

**ST2023**  
SENSUS PERTANIAN

**HATUR  
NUHUN.**