



**BADAN PUSAT STATISTIK**  
**PROVINSI KALIMANTAN SELATAN**



**Sensus  
Penduduk  
2020**

Penyedia Data Statistik  
Berkualitas untuk  
Indonesia Maju

# BERITA RESMI STATISTIK

## BPS PROVINSI KALIMANTAN SELATAN

Banjarbaru, 5 Agustus 2020





✓ PDRB





**BADAN PUSAT STATISTIK  
PROVINSI KALIMANTAN SELATAN**



**Sensus  
Penduduk  
2020**

**Penyedia Data Statistik  
Berkualitas untuk  
Indonesia Maju**

# PDRB TRIWULAN II-2020

**No. 044/08/63/Th.XXIV, 05 Agustus 2020**





1. IMF memperingatkan dampak pandemi corona ke perekonomian dunia bakal lebih buruk dari Depresi Besar (alias Great Depression) pada 1930an.
2. Kinerja perdagangan dunia terpuruk di berbagai negara pada triwulan II 2020. Berbagai negara melaporkan terjadi penurunan volume ekspor akibat menurunnya permintaan global sehingga volume perdagangan dunia menurun.
3. Turunnya sebagian besar harga komoditas internasional karena penurunan permintaan domestik dan eksternal.
4. Sebagian besar perusahaan di seluruh dunia pesimis terhadap kondisi perekonomian global akibat penerapan *lockdown* maupun pembatasan skala besar, terutama di sektor industri manufaktur.
5. Harga minyak mentah jenis West Texas Intermediate (WTI) pengiriman Juni mengalami penurunan sekitar 2 persen karena pasar dinilai masih lebih khawatir dengan permintaan minyak yang belum tumbuh signifikan akibat pandemi Covid-19.



# Catatan Peristiwa Triwulan II 2020

1. Siklus musiman secara triwulanan tanaman pangan di Kalimantan Selatan triwulan II mulai memasuki puncak panen padi, namun secara tahunan produksi padi menurun.
2. Kinerja ekspor Kalimantan Selatan mengalami penurunan karena kondisi pertumbuhan ekonomi negara mitra dagang mengalami perlambatan hingga kontraksi. Ekspor batu bara, CPO, dan karet serta barang dari karet Kalimantan Selatan selama satu semester ini mengalami penurunan masing-masing 18,88%, 13,07%, dan 13,05%.

## Pertumbuhan Ekonomi Negara Mitra (y-on-y, %)

Negara	Q2/2020	Q1/2020	Q2/2019
Tiongkok	3,2	-6,8	6,2
India	-8,0	3,1	5,2
Singapura	-12,6	-0,3	0,2

3. Perkembangan harga beberapa komoditas unggulan ekspor Kalimantan Selatan di pasar global menunjukkan adanya penurunan

## Perkembangan Harga (%)

Komoditas	Q-to-Q	Y-on-Y
Batubara	-19,99	-32,42
<i>Palm Oil</i>	-15,67	7,66
Karet	-15,41	-24,51



## Catatan Peristiwa Triwulan II 2020

4. Dari sisi impor luar negeri Kalimantan Selatan, tercatat mengalami penurunan sekitar 58 persen (q-to-q) atau 72 persen(y-o-y). Terutama komoditas BBM turun lebih dari 50 persen (baik untuk q-to-q maupun y-o-y). Sementara dari data Balai Karantina Ikan Kelas II Banjarmasin, terjadi penurunan domestik masuk baik untuk ikan hidup (-61,68 persen) dan ikan mati (-53,43 persen).
5. Terdapat Lapangan usaha yang mengalami kontraksi atau pertumbuhan negatif dengan adanya PSBB di Banjarmasin, Banjarbaru, Barito Kuala, dan Banjar seperti **perdagangan besar dan eceran, reparasi mobil dan sepeda motor**; Aktivitas **transportasi** karena adanya kebijakan larangan mudik dan aturan yang ketat tentang pulang kampung bisa terlihat dari penurunan jumlah penumpang di Bandara Syamsuddinor sekitar 88 persen (*q-to-q*; *y-on-y*); pada **Jasa Akomodasi, wisata dan hiburan** tercatat pada Tingkat Penghunian Kamar Hotel Berbintang maupun Non Bintang pada Juni 2020 yang masing-masing turun sebesar 21,22 poin dan 13,71 poin dibanding Juni 2019.
6. Selain ada yang kontraksi, terdapat Lapangan Usaha yang masih tumbuh positif dengan adanya PSBB tersebut, seperti **Jasa informasi dan komunikasi** seiring dengan Kebijakan *Work From Home (WFH)* dan *School From Home (SFH)*.



7. Adanya Keterbatasan Akses Pariwisata, Hiburan dan Transportasi atau kegiatan yang bersifat mengundang banyak orang/berkerumun, serta rasa kurang nyaman karena takut tertular covid-19 membuat masyarakat lebih memilih untuk berdiam diri di rumah kecuali ada hal-hal yang mendesak. Oleh sebab itu, masyarakat yg mengandalkan pendapatan pada kegiatan tersebut secara langsung akan menurun pendapatannya. Sementara itu, untuk masyarakat yang bekerja sebagai PNS juga terjadi penurunan pendapatan seiring berkurangnya THR dibanding tahun sebelumnya.
8. Aktivitas LNPRT khususnya lembaga organisasi politik menurun seiring berlalunya Pemilu Presiden (2019). Lembaga keagamaan juga berkurang kegiatannya seiring pembatasan penyebaran Covid-19 ditempat ibadah. Meski demikian, organisasi masyarakat ada yang meningkat kegiatannya dalam memberikan bantuan ke masyarakat seperti Baznas, Pengurus Cabang NU dan Muhammadiyah, Komunitas *Offroad Federation*.





9. Pengeluaran Konsumsi Pemerintah (PKP), secara y-o-y, seluruh komponen belanja mengalami penurunan, termasuk belanja pegawai dimana THR pada tahun ini tidak diberikan untuk seluruh pegawai. Namun secara q-to-q masih tumbuh positif pada belanja barang jasa, belanja bantuan sosial, belanja pegawai dan belanja modal.
10. Sementara untuk Pembentukan Modal Tetap Bruto (PMTB) dari realisasi belanja modal pemerintah untuk APBD Kalimantan Selatan turun sekitar 7 persen (y-o-y). Begitu pula untuk sejumlah barang modal yang berasal dari Luar Negeri juga mengalami penurunan impor diantaranya komoditas jenis benda dari besi dan baja, perkakas perangkat potong dan mesin-mesin.





# PDRB MENURUT LAPANGAN USAHA



Nilai PDRB Lapangan Usaha

Pertumbuhan dan Struktur PDRB

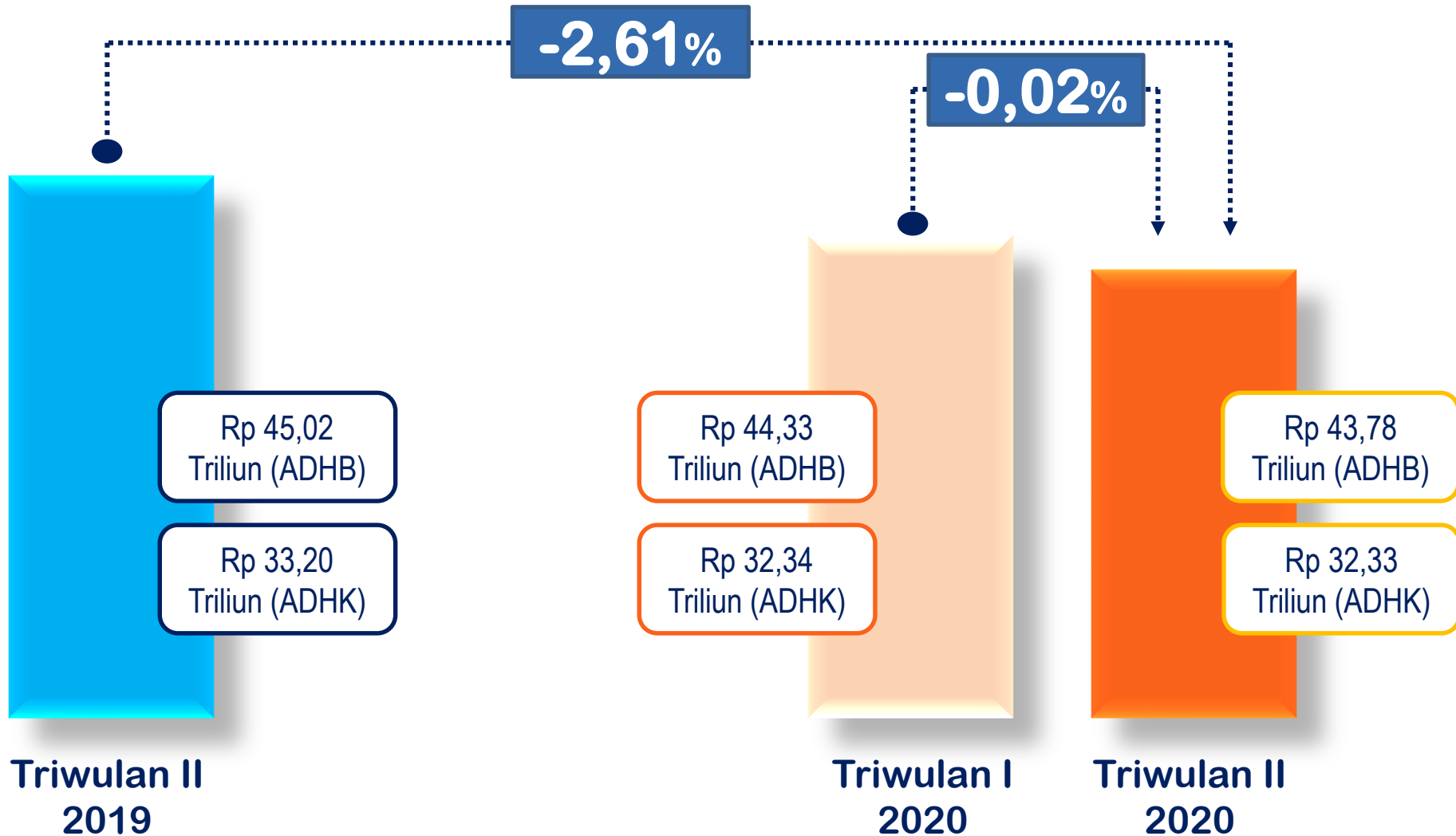
Sumber Pertumbuhan PDRB





# Ekonomi Kalimantan Selatan T-II 2020

## Tumbuh -2,61 Persen (Y-on-Y)



Secara kumulatif, pertumbuhan ekonomi Kalimantan Selatan triwulan I s/d II-2020 dibanding dengan triwulan I s/d II-2019 tumbuh sebesar 0,67 persen



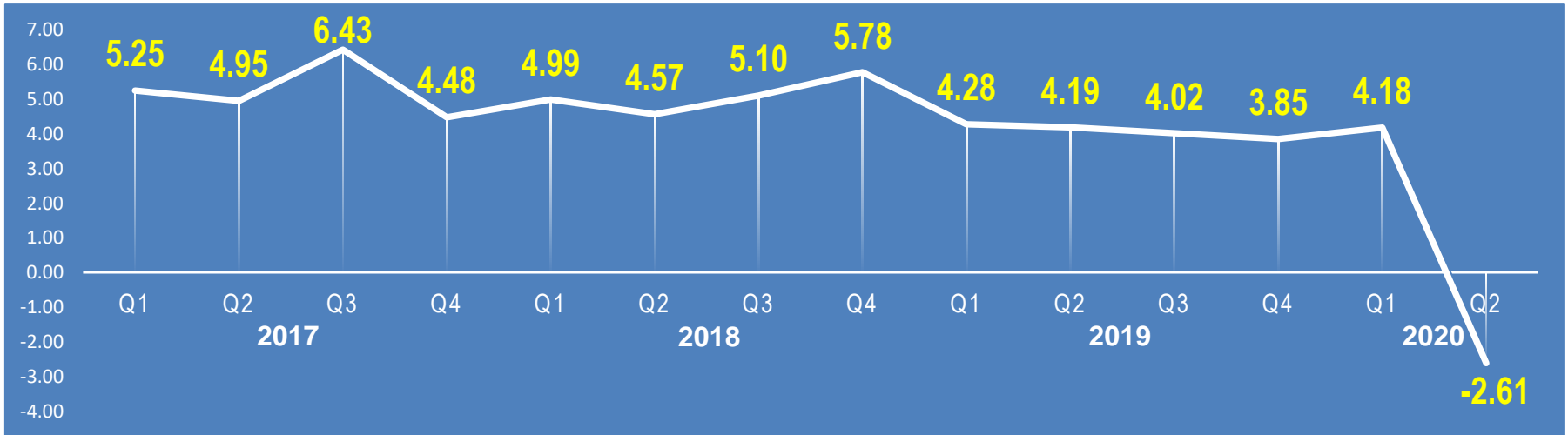
# PDRB ADHB dan ADHK Menurut Lapangan Usaha (Miliar Rupiah)

Kategori	Uraian	Harga Berlaku		Harga Konstan	
		Triwulan I-2020	Triwulan II-2020	Triwulan I-2020	Triwulan II-2020
(1)	(2)	(3)	(4)	(5)	(6)
A	Pertanian, Kehutanan, dan Perikanan	5 479,30	7 108,15	3 863,44	5 080,37
B	Pertambangan dan Penggalian	8 266,65	7 197,33	8 208,70	7 643,80
C	Industri Pengolahan	6 264,78	5 795,59	4 212,46	3 965,31
D	Pengadaan Listrik dan Gas	64,99	66,43	39,36	39,61
E	Pengadaan Air, Pengelolaan Sampah, Limbah dan Daur Ulang	191,33	199,65	136	141,87
F	Konstruksi	3 569,10	3 588,90	2 440,85	2 450,08
G	Perdagangan Besar dan Eceran; Reparasi Mobil dan Sepeda Motor	4 724,63	4 642,46	3 005,43	2 927,96
H	Transportasi dan Pergudangan	3 093,80	2 802,52	2 008,48	1 846,19
I	Penyediaan Akomodasi dan Makan Minum	1 002,63	938,55	686,94	641,88
J	Informasi dan Komunikasi	1 745,40	1 748,37	1 348,25	1 356,50
K	Jasa Keuangan dan Asuransi	1 682,12	1 585,41	1 100,23	1 048,46
L	Real Estate	1 070,51	1 063,93	775,93	769,85
M,N	Jasa Perusahaan	347,87	325,46	213,01	198,25
O	Administrasi Pemerintahan, Pertahanan dan Jaminan Sosial Wajib	2 855,30	2 880,97	1 725,64	1 731,34
P	Jasa Pendidikan	2 363,27	2 218,64	1 550,90	1 467,77
Q	Jasa Kesehatan dan Kegiatan Sosial	983,94	1 024,32	629,59	647,34
R,S,T,U	Jasa lainnya	620,59	592,39	391,09	371,96
<b>PDRB</b>		<b>44 326,21</b>	<b>43 779,08</b>	<b>32 336,30</b>	<b>32 328,54</b>

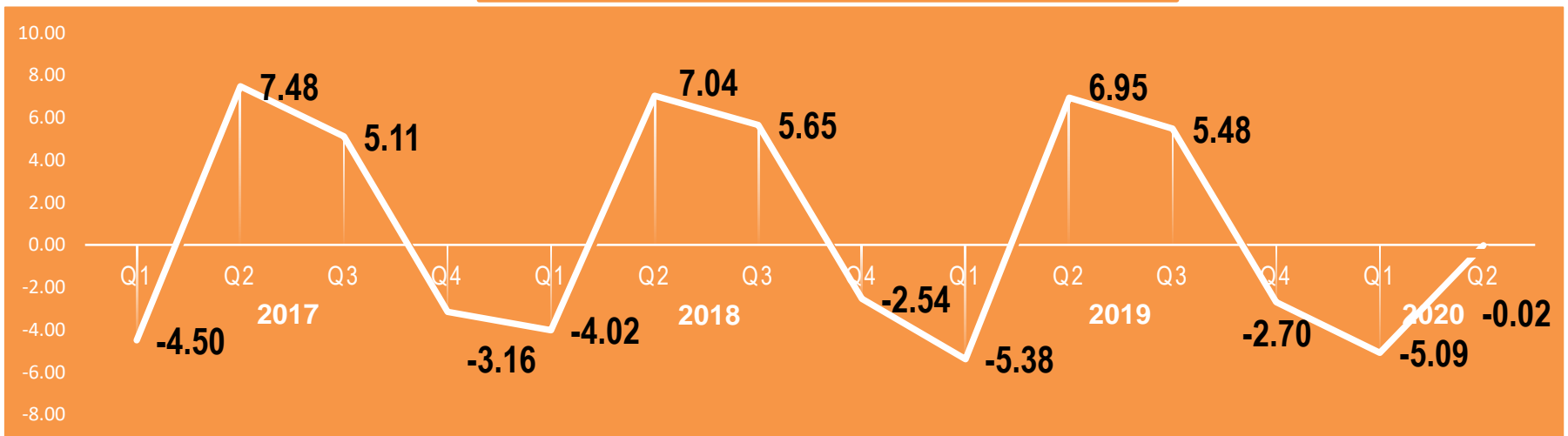


# Laju Pertumbuhan PDRB Triwulanan Tahun 2017-2020 (Persen)

### Laju Pertumbuhan Triwulanan Y-on-Y



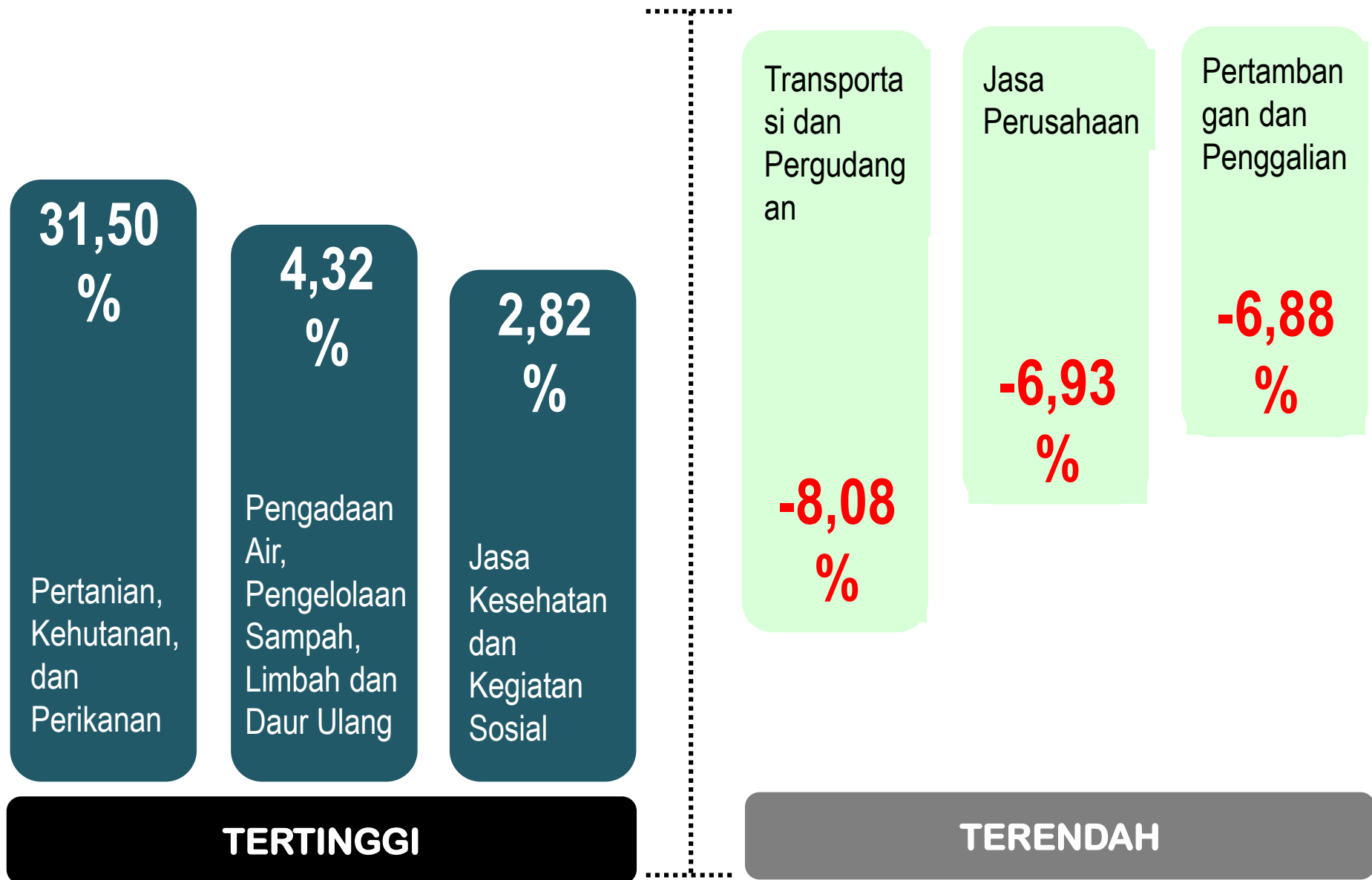
### Laju Pertumbuhan Triwulanan Q-to-Q





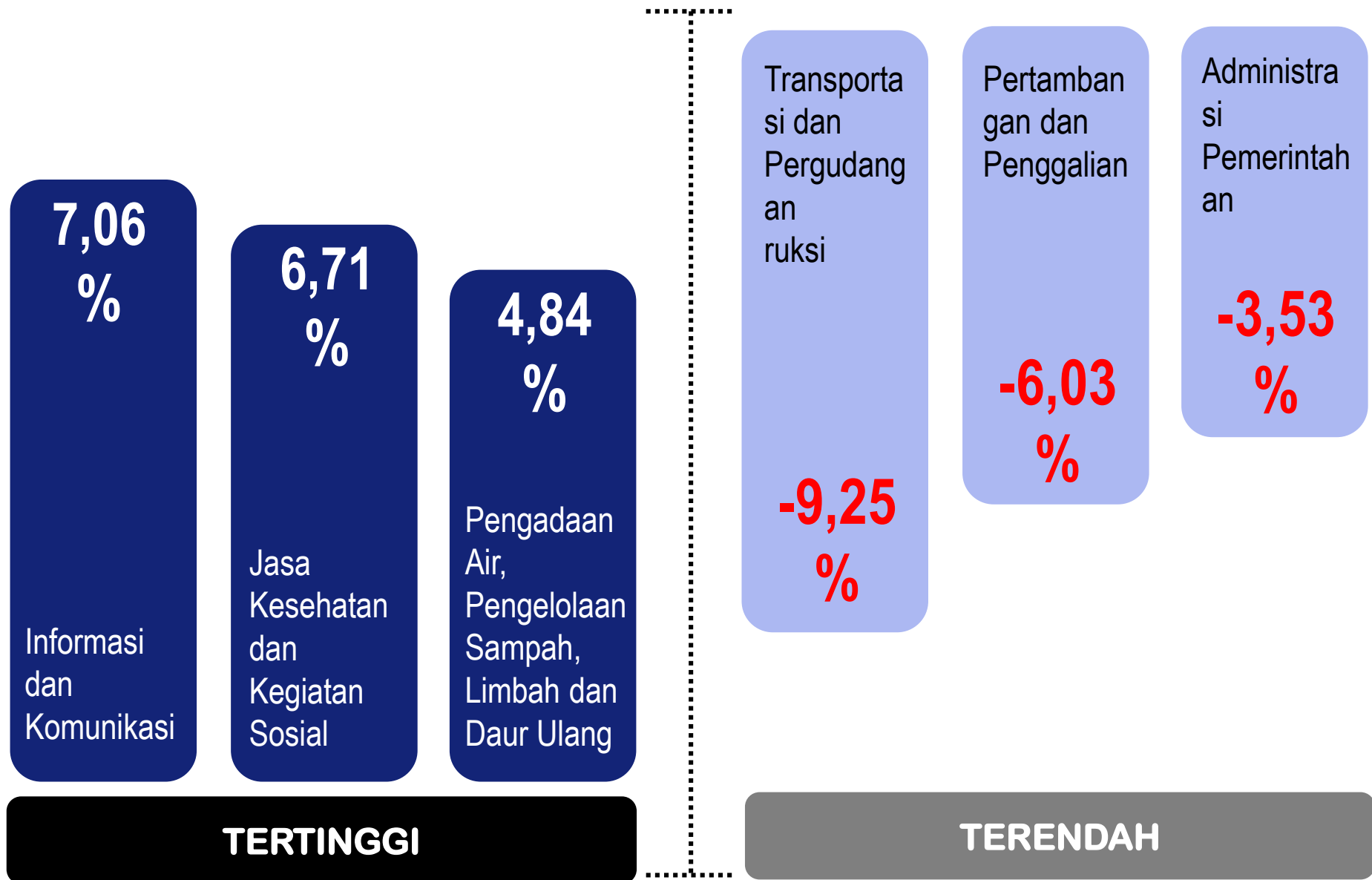


# Persentase Pertumbuhan NTB ADHK 2010 Per Lapangan Usaha Triwulan II 2020 (*q-to-q*)





# Persentase Pertumbuhan NTB ADHK 2010 Per Lapangan Usaha Triwulan II 2020 (*y-on-y*)





# Struktur dan Pertumbuhan PDRB Menurut Lapangan Usaha Triwulan II 2020 (Y-on-Y) : -2,61%

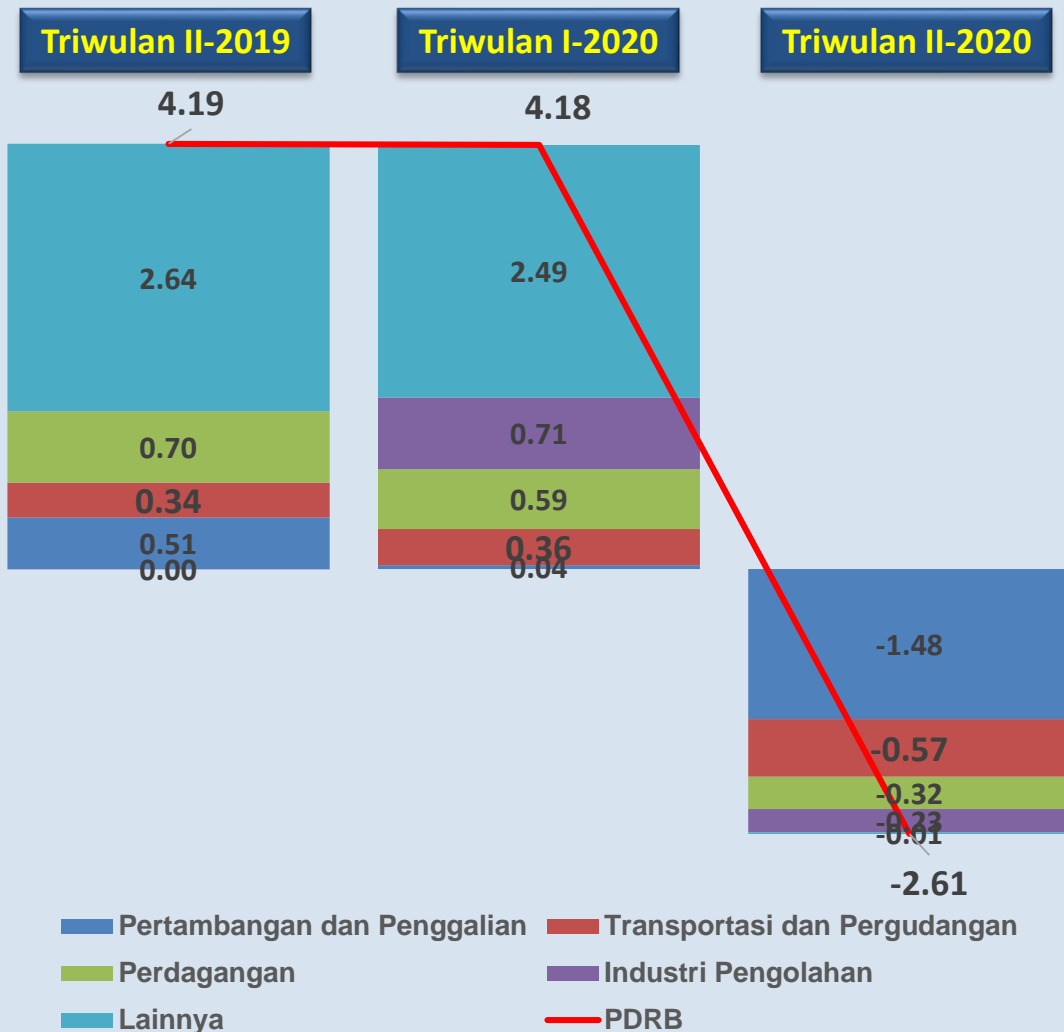
## Struktur PDRB (%)

## Pertumbuhan PDRB (%)

16.44	Pertambangan	-6.03
16.24	Pertanian	-0.64
13.24	Industri	-1.91
10.60	Perdagangan	-3.50
8.20	Konstruksi	-0.62
6.58	Adm. Pemerintah	-3.53
6.40	Transportasi	-9.25
5.07	Jasa Pendidikan	-0.67
3.99	Informasi & Komunikasi	7.06
3.62	Jasa Keuangan & Asuransi	0.32
2.43	Real Estate	2.09
2.34	Jasa Kesehatan	6.71
2.14	Akomodasi & Makan Minum	-3.33
1.35	Jasa Lainnya	-3.13
0.74	Jasa Perusahaan	-3.10
0.46	Pengadaan Air	4.84
0.15	Pengadaan Listrik & Gas	3.88



# Sumber Pertumbuhan Triwulanan y-on-y Menurut Lapangan Usaha (persen)



## Sumber Pertumbuhan Ekonomi Kalimantan Selatan Triwulan II-2020 (y-on-y)

*Sumber kontraksi terdalam ada pada Lapangan Usaha Pertambangan dan Penggalian yakni sebesar -1,48 persen.*





# PDRB MENURUT PENGELUARAN



**Pertumbuhan Komponen**

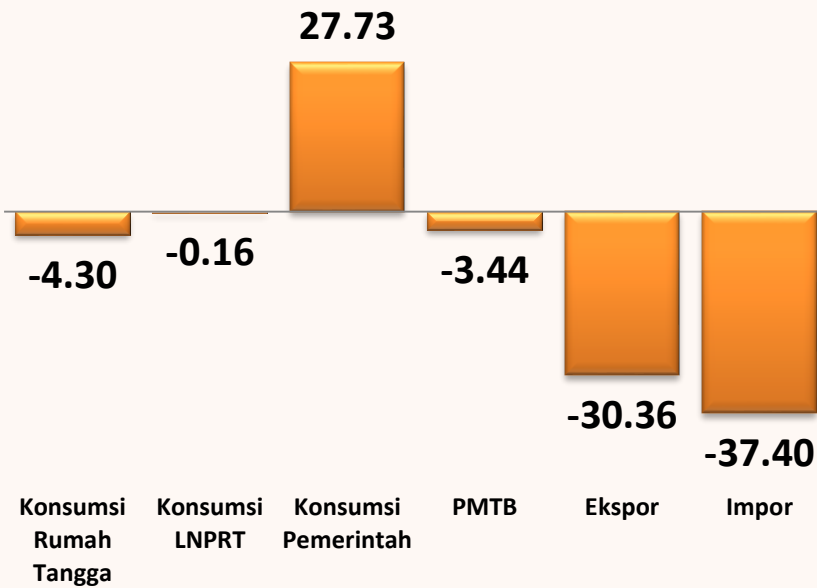
**Struktur dan Pertumbuhan PDRB**

**Sumber Pertumbuhan PDRB**

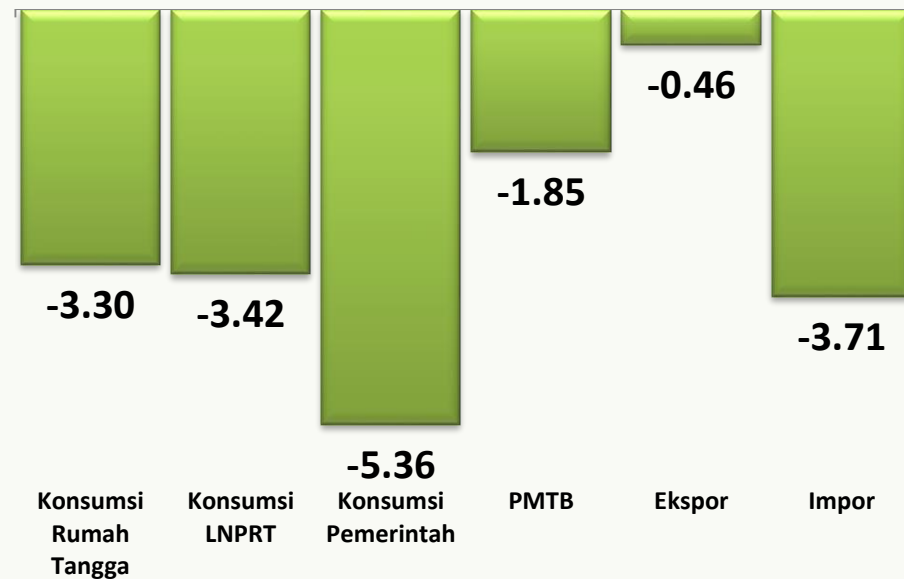




# Pertumbuhan PDRB Menurut Pengeluaran Triwulan II-2020 (Persen)



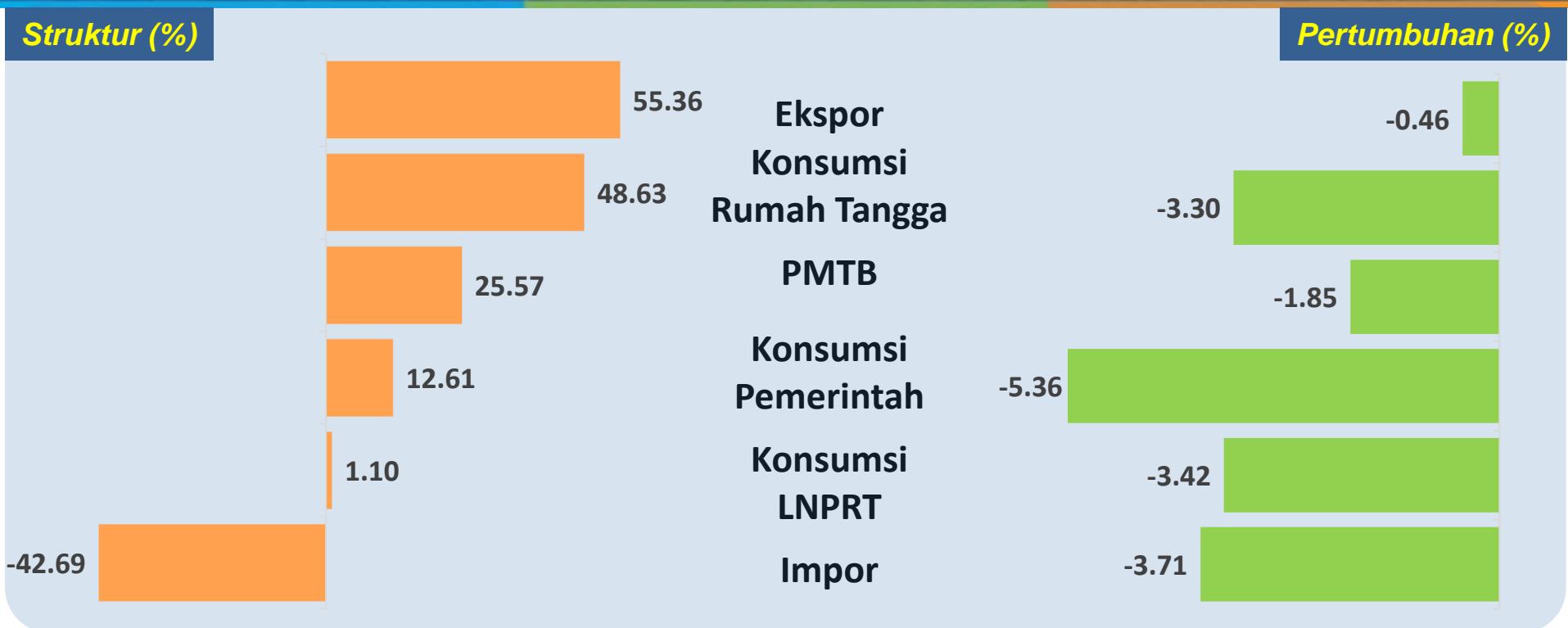
**Pertumbuhan *Q-to-Q***



**Pertumbuhan *Y-on-Y***



# Struktur PDRB dan Pertumbuhan Ekonomi Menurut Pengeluaran Triwulan II-2020 (Y-on-Y)



## Distribusi Tertinggi

- Ekspor (55,36 persen)
- Konsumsi Rumah Tangga (48,63 persen)
- PMTB (25,57 persen)

## Triwulan II-2020

Semua Komponen mengalami kontraksi

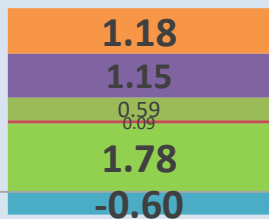
## Kontraksi Terdalam

- Konsumsi Pemerintah (-5,36 persen)
- PK-LNPRT (-3,42 persen)

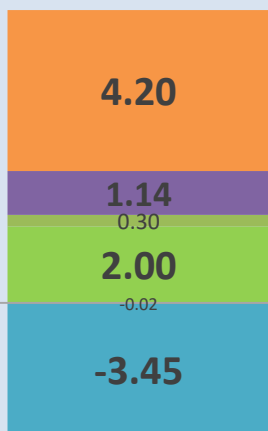


# Sumber Pertumbuhan PDRB Triwulanan Y-on-Y Menurut Pengeluaran (persen)

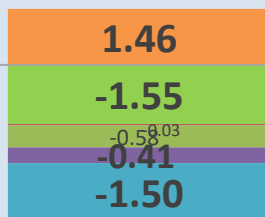
**Tw II-2019**  
**4,19%**



**Tw I-2020**  
**4,18%**



**Tw II-2020**  
**-2,61%**



PK-RT

PK-P

Perubahan inventori

PK-LNPRT

PMTB

Net Ekspor

**Sumber  
Pertumbuhan Ekonomi  
Kalimantan Selatan  
Triwulan II-2020  
(y-on-y)**

*Sumber kontraksi  
terdalam adalah  
komponen Pengeluaran  
Konsumsi Rumah  
Tangga (PK-RT)  
yakni sebesar*

**-1,55 %.**







# Nilai PDRB Menurut Pengeluaran (Miliar Rupiah)

Komponen	Atas Dasar Harga Berlaku			Atas Dasar Harga Konstan		
	Triwulan II	Triwulan I	Triwulan II	Triwulan II	Triwulan I	Triwulan II
	2019	2020	2020	2019	2020	2020
(1)	(2)	(3)	(4)	(5)	(6)	(7)
1 Pengeluaran Konsumsi Rumahtangga	21 790,96	22 372,25	21 290,72	15 565,92	15 727,46	15 051,72
2 Pengeluaran Konsumsi LNPRT	492,62	482,13	480,18	320,86	310,41	309,90
3 Pengeluaran Konsumsi Pemerintah	5 897,57	4 256,78	5 520,45	3 566,97	2 643,07	3 375,89
4 PMTB	11 013,22	11 621,97	11 193,66	7 397,99	7 519,92	7 261,33
5 Perubahan Inventori	449,37	-1 035,15	-251,99	320,89	-756,09	-177,30
6 Ekspor Barang dan Jasa	28 455,85	37 550,04	24 235,22	21 796,78	31 154,39	21 696,64
7 Dikurangi Impor Barang dan Jasa	23 079,33	30 921,80	18 689,16	15 774,29	24 262,85	15 189,64
<b>PRODUK DOMESTIK REGIONAL BRUTO</b>	<b>45 020,25</b>	<b>44 326,21</b>	<b>43 779,08</b>	<b>33 195,13</b>	<b>32 336,30</b>	<b>32 328,54</b>



# Laju Pertumbuhan PDRB Menurut Pengeluaran (persen)

Komponen	Triw II-2020 terhadap Triw I-2020 (Q-to-Q)	Triw II-2020 terhadap Triw II-2019 (Y-on-Y)	Semester I-2020 terhadap Smt I- 2019 (C-to-C)
(1)	(2)	(3)	(4)
1 Pengeluaran Konsumsi Rumahtangga	-4,30	-3,30	0,35
2 Pengeluaran Konsumsi LNPRT	-0,16	-3,42	-2,56
3 Pengeluaran Konsumsi Pemerintah	27,73	-5,36	-1,61
4 PMTB	-3,44	-1,85	1,50
5 Perubahan Inventori	-	-	-
6 Ekspor Barang dan Jasa	-30,36	-0,46	16,94
7 Dikurangi Impor Barang dan Jasa	-37,40	-3,71	17,47
<b>PRODUK DOMESTIK REGIONAL BRUTO</b>	<b>-0,02</b>	<b>-2,61</b>	<b>0,67</b>



# Perbandingan Pertumbuhan PDRB Kalimantan Triwulan II-2020 (persen)

Provinsi	Q to Q	Y on Y	C to C
Kalimantan Barat	-8,26	-3,40	-0,31
Kalimantan Tengah	-5,62	-3,15	-0,11
<b>Kalimantan Selatan</b>	<b>-0,02</b>	<b>-2,61</b>	<b>0,67</b>
Kalimantan Timur	-6,53	-5,46	-2,10
Kalimantan Utara	-6,95	-3,35	0,81
<b>KALIMANTAN</b>	<b>-5,81</b>	<b>-4,35</b>	<b>-1,03</b>



BADAN PUSAT STATISTIK  
PROVINSI KALIMANTAN SELATAN

# Terima Kasih



Sensus Penduduk 2020



(0511) 6749001



(0511) 6749106



bps6300@bps.go.id



BPS Provinsi  
Kalimantan Selatan



@bpsprovkalsel