

Katalog: 7102026.3372

INDEKS

HARGA KONSUMEN DAN INFLASI



KOTA SURAKARTA
2022



**BADAN PUSAT STATISTIK
KOTA SURAKARTA**

Katalog: 7102026.3372

INDEKS HARGA KONSUMEN DAN INFLASI



KOTA SURAKARTA
2022

INDEKS HARGA KONSUMEN DAN INFLASI KOTA SURAKARTA 2022

Katalog BPS : 7102026.3372
No. Publikasi : 33720.2307
Ukuran Buku : 29,7 cm x 21 cm
Jumlah Halaman : xiv + 48 halaman

Naskah :

Badan Pusat Statistik Kota Surakarta

Gambar Kulit :

Badan Pusat Statistik Kota Surakarta

Penyunting :

Badan Pusat Statistik Kota Surakarta

Diterbitkan Oleh :

© Badan Pusat Statistik Kota Surakarta

Dilarang mengumumkan, mendistribusikan, mengomunikasikan, dan/atau menggandakan sebagian atau seluruh isi buku ini untuk tujuan komersial tanpa seizin tertulis dari Badan Pusat Statistik.

INDEKS HARGA KONSUMEN DAN INFLASI KOTA SURAKARTA 2022

Tim Penyusun :

Pengarah : Totok Tavirijanto, S.Si

Penanggung Jawab : Ir. Ernita Septiana, MM

Penulis : Upik Nurlaena, S.Si, M.Si

Gambar Kulit : Rumpaka Sari Rahmani, S.ST

<https://surakartakota.bps.go.id>

<https://surakartakota.bps.go.id>

KATA PENGANTAR

Publikasi Indeks Harga Konsumen dan Inflasi Kota Surakarta 2022 merupakan publikasi tahunan yang diterbitkan oleh Badan Pusat Statistik Kota Surakarta. Publikasi ini menyajikan data perkembangan Indeks Harga Konsumen di Kota Surakarta tahun 2022. Penghitungan IHK dan Inflasi tahun 2022 menggunakan tahun dasar baru hasil Survei Biaya Hidup 2018. Data yang disajikan dapat dijadikan sebagai bahan evaluasi dari kebijakan yang telah diambil oleh pihak pemerintah, swasta maupun pemegang otoritas moneter (Bank Indonesia) dan bahan pertimbangan untuk pengambilan kebijakan di masa mendatang berkaitan dengan persoalan stabilitas ekonomi dan stabilitas harga.

Dalam upaya memenuhi kebutuhan konsumen data, BPS selalu berusaha untuk menyempurnakan penyajian publikasi ini. Oleh karena itu, saran dan kritik dari semua pihak sangat diharapkan guna penyempurnaan dan pengembangan publikasi ini di masa yang akan datang. Kepada semua pihak yang telah membantu dalam penyusunan publikasi ini, disampaikan ucapan terima kasih.

Surakarta, Februari 2023
Kepala Badan Pusat Statistik
Kota Surakarta



Totok Tavirijanto, S.Si

<https://surakartakota.bps.go.id>

DAFTAR ISI

	Halaman
Kata Pengantar	v
Daftar Isi	vii
Daftar Tabel	ix
Daftar Grafik	xi
Daftar Lampiran	xiii
Bab I. Pendahuluan	2
1.1. Latar Belakang	2
1.2. Maksud dan Tujuan	3
Bab II. Metodologi	4
2.1. Konsep dan Cakupan IHK/Inflasi	4
2.2. Survei Biaya Hidup (SBH)	4
2.3. Diagram Timbang/Bobot Komoditas	5
2.4. Survei Harga dan Pengolahan Data	6
Bab III. Ulasan Singkat	12
3.1. Perkembangan IHK dan Inflasi Kota Surakarta	12
3.2. Perkembangan Inflasi menurut Kelompok Pengeluaran	14
3.3. Perkembangan IHK dan Inflasi 6 Kota di Jawa Tengah	22
Lampiran	23

<https://surakartakota.bps.go.id>

DAFTAR TABEL

	Halaman
Tabel 1. Cakupan Kota Survei Biaya Hidup Tahun 2018	5
Table 2. Komoditas Penyumbang Inflasi/Deflasi Terbesar di Kota Surakarta, 2022.....	13
Tabel 3. Perkembangan Inflasi 6 Kota di Jawa Tengah, Jawa Tengah dan Nasional Januari-Desember 2022 (Persen).....	22

<https://surakartakota.bps.go.id>

<https://surakartakota.bps.go.id>

DAFTAR GRAFIK

	Halaman
Grafik 1	Perkembangan Inflasi Kota Surakarta Tahun 2017-2022 (Persen)..... 12
Grafik 2	Perkembangan Inflasi Kota Surakarta Januari-Desember 2022 (Persen) .. 12
Grafik 3	Inflasi Kota Surakarta Menurut Kelompok Pengeluaran, 2022 (Persen) ... 14
Grafik 4	Andil Inflasi Kota Surakarta Menurut Kelompok Pengeluaran, 2022 (Persen) 15
Grafik 5	Perkembangan Inflasi Kelompok Makanan, Minuman dan Tembakau, 2022 (Persen)..... 16
Grafik 6	Perkembangan Inflasi Kelompok Pakaian dan Alas Kaki, 2022 (Persen) .. 16
Grafik 7	Perkembangan Inflasi Kelompok Perumahan, Air, Listrik dan Bahan Bakar Rumah Tangga, 2022 (Persen)..... 17
Grafik 8	Perkembangan Inflasi Kelompok Perlengkapan, Peralatan dan Pemeliharaan Rutin Rumah Tangga, 2022 (Persen) 18
Grafik 9	Perkembangan Inflasi Kelompok Kesehatan, 2022 (Persen) 18
Grafik 10	Perkembangan Inflasi Kelompok Transportasi, 2022 (Persen) 19
Grafik 11	Perkembangan Inflasi Kelompok Informasi, Komunikasi, dan Jasa Keuangan, 2022 (Persen) 19
Grafik 12	Perkembangan Inflasi Kelompok Rekreasi, Olahraga, dan Budaya, 2022 (Persen) 20
Grafik 13	Perkembangan Inflasi Kelompok Pendidikan, 2022 (Persen) 20
Grafik 14	Perkembangan Inflasi Kelompok Penyediaan Makanan dan Minuman/Restoran, 2022 (Persen)..... 21
Grafik 15	Perkembangan Inflasi Kelompok Perawatan Pribadi dan Jasa Lainnya, 2022 (Persen)..... 21

<https://surakartakota.bps.go.id>

DAFTAR LAMPIRAN

	Halaman
Lampiran 1. Perkembangan IHK dan Inflasi Kota Surakarta Tahun 2022.....	24-35
Lampiran 2. Perkembangan Inflasi Bulanan, Tahun Kalender dan YoY Kota Surakarta Tahun 2022	36-47

<https://surakartakota.bps.go.id>

<https://surakartakota.bps.go.id>

Apa itu ? Inflasi/IHK



Inflasi

Angka yang menunjukkan perubahan harga barang dan jasa yang dikonsumsi masyarakat secara umum

Indeks Harga Konsumen (IHK)

Indikator untuk menggambarkan tingkat harga di suatu wilayah dalam periode tertentu



Kegunaan Inflasi/IHK

- Indeksasi Upah
- Penyesuaian Nilai Kontrak
- Ekskalasi Nilai Proyek
- Penentuan Target Inflasi
- Indeksasi APBN
- Deflator PDB
- Proksi perubahan biaya hidup
- Indikator dini tingkat bunga, valas, dan IHSG



BAB I PENDAHULUAN

1.1. Latar Belakang

Seperti halnya di negara-negara lain, perubahan harga (inflasi/deflasi) di Indonesia untuk barang dan jasa yang dibeli oleh konsumen diukur dengan perubahan Indeks Harga Konsumen (IHK). IHK merupakan salah satu indikator ekonomi penting yang dapat memberikan informasi mengenai perkembangan harga barang dan jasa yang dibayar oleh konsumen atau masyarakat, khususnya masyarakat perkotaan. Penghitungan IHK ditujukan untuk mengetahui perubahan harga dari sekelompok tetap barang dan jasa secara umum. IHK juga sering digunakan untuk pendekatan Indeks Biaya Hidup (*cost of living index/Coli*). Penentuan jumlah, jenis dan kualitas dalam paket komoditi barang dan jasa serta bobot timbangannya dalam IHK didasarkan pada Survei Biaya Hidup (SBH).

IHK mengukur perubahan pengeluaran/biaya barang dan jasa (paket komoditas) yang biasa dibeli oleh mayoritas rumah tangga dari waktu ke waktu. Dengan kualitas dan kuantitas paket komoditas yang dianggap konstan pada tahun dasar, indeks tersebut semata mata mencerminkan perubahan harga dan didesain sebagai suatu ukuran dari dampak perubahan harga pada pembelian barang dan jasa.

IHK secara universal telah diterima sebagai suatu indikator umum dari inflasi karena membantu para pembuat kebijakan untuk mengidentifikasi sumber-sumber inflasi sehingga dapat merumuskan kebijakan ekonomi khususnya ukuran anti-inflasi. IHK juga digunakan untuk menyesuaikan data ekonomi yang relevan dari series nilai nominal menjadi series harga konstan dalam rangka mengestimasi pertumbuhan sebenarnya/real pendapatan nasional dan volume penjualan eceran. Selain itu IHK juga bisa digunakan sebagai deflator PDB/PDRB.

Kegunaan utama lainnya dari IHK adalah untuk menilai daya beli uang. Pada saat harga naik, nilai sebenarnya dari uang atau daya beli menurun sehingga hanya dapat membeli kuantitas yang lebih sedikit dari barang atau jasa yang sama. Serikat buruh/pekerja dan para pengusaha menggunakan IHK dalam negosiasi penetapan upah dan gaji (*wage indexation*). IHK juga digunakan sebagai dasar untuk menghitung nilai sebenarnya dari pengeluaran rumah tangga, untuk pembayaran bagi para penerima dibawah kesejahteraan sosial atau skema bantuan publik. Penggunaan IHK yang lain ialah untuk penilaian pembayaran kontrak (*contractual payment*) dan penilaian eskalasi nilai proyek (*project*

escalation), disamping itu IHK digunakan untuk penentuan target inflasi (*inflation targeting*).

Hal lain yang berkaitan dengan IHK dan inflasi adalah kenyataan bahwa stabilitas harga juga merupakan barometer stabilitas pertumbuhan ekonomi riil, karena inflasi yang dapat dikendalikan menjamin peningkatan daya beli masyarakat dari waktu ke waktu. Tetapi harga-harga di Indonesia (termasuk di Kota Surakarta) sangat fluktuatif. Pada waktu-waktu tertentu, harga-harga kebutuhan pokok naik dan turun tergantung pasokan (*supply*). Selain itu juga kenaikan harga-harga karena kenaikan biaya produksi di dalam negeri (*cost push inflation*), misalnya karena kenaikan harga BBM.

Di sisi lain, bagi pemegang otoritas moneter terdapat sebuah teori inflasi klasik yang berpendapat bahwa tingkat harga terutama ditentukan oleh jumlah uang beredar, yang dapat dijelaskan melalui hubungan antara nilai uang dengan jumlah uang serta nilai uang dan harga. Bila jumlah uang bertambah lebih cepat dari pertambahan barang maka nilai uang akan merosot dan ini sama dengan kenaikan harga. Jadi menurut teori klasik ini, inflasi berarti terlalu banyak uang beredar atau terlalu banyak kredit dibandingkan dengan volume transaksi, untuk itu diperlukan pembatasan jumlah uang beredar dan kredit.

Demikian pentingnya IHK dan inflasi bagi penentu kebijakan yang berkaitan dengan ekonomi baik bagi pemerintah (pusat dan daerah) maupun pemegang otoritas moneter (Bank Indonesia). Oleh sebab itu, disusunlah publikasi Indeks Harga Konsumen Kota Surakarta Tahun 2022.

1.2. Maksud dan Tujuan

Maksud dari penyusunan publikasi ini adalah menyediakan data yang lengkap tentang Indeks Harga Konsumen (IHK) di Kota Surakarta selama tahun 2022.

Adapun tujuan dari penyusunan publikasi ini adalah memberikan gambaran tentang perkembangan IHK dan inflasi di Kota Surakarta, sehingga bisa dijadikan sebagai bahan evaluasi kebijakan yang telah diambil oleh pihak pemerintah, swasta maupun pemegang otoritas moneter (Bank Indonesia) dan memberikan bahan pertimbangan untuk pengambilan kebijakan di masa mendatang yang berkaitan dengan persoalan stabilitas ekonomi dan harga di Kota Surakarta.

BAB II METODOLOGI

2.1. Konsep dan Cakupan IHK/Inflasi

Harga Konsumen (HK) adalah harga transaksi yang terjadi antara penjual (pedagang eceran) dan pembeli (konsumen) secara eceran dengan pembayaran tunai. Eceran yang dimaksud adalah membeli suatu barang atau jasa dengan menggunakan satuan terkecil untuk dipakai/dikonsumsi, contohnya beras, daging, dan sayuran dengan satuan kilogram, emas dengan satuan gram, susu bubuk dengan satuan kemasan dan sebagainya.

Indeks Harga Konsumen (IHK) merupakan salah satu indikator ekonomi penting yang dapat memberikan informasi mengenai perkembangan harga barang/jasa yang dibayar oleh konsumen. Penghitungan IHK ditujukan untuk mengetahui perubahan harga dari sekelompok tetap barang/jasa yang pada umumnya dikonsumsi masyarakat.

Penghitungan IHK di Indonesia dilakukan dengan menggunakan formula *modified Laspeyres*. Terlebih dahulu, dilakukan penghitungan IHK tahun dasar melalui tahapan-tahapan seperti pembentukan paket komoditas, pembentukan diagram timbang, serta pengumpulan harga tahun dasar. Setelah melakukan penghitungan IHK tahun dasar, selanjutnya dilakukan penghitungan IHK bulan berjalan. IHK bulan berjalan tersebut akan digunakan untuk menghitung laju inflasi/deflasi setiap bulan/tahun.

2.2. Survei Biaya Hidup (SBH)

Seperti yang telah dijelaskan pada bagian pendahuluan bahwa penentuan jumlah, jenis, dan kualitas dalam paket komoditas barang dan jasa serta bobot timbangannya dalam IHK didasarkan pada Survei Biaya Hidup (SBH). SBH mendata pengeluaran rumah tangga, baik konsumsi maupun bukan konsumsi yang bertujuan memperoleh gambaran pola konsumsi masyarakat yang mengalami perubahan seiring dengan perkembangan waktu. SBH ini dimaksudkan untuk mendapatkan pola konsumsi masyarakat, yang selanjutnya digunakan sebagai bahan penyusunan diagram timbang dalam penghitungan inflasi dengan tahun dasar baru.

Sejak Januari 2020, penghitungan IHK menggunakan tahun dasar 2018 (2018=100). SBH 2018 dilakukan oleh Badan Pusat Statistik (BPS) di 90 daerah perkotaan (*urban area*) yang mencakup 34 ibukota provinsi dan 56 kota lainnya. Di Jawa Tengah ada 6 kota yang menjadi cakupan kota SBH yaitu Cilacap, Purwokerto, Kudus, Surakarta, Semarang dan Tegal.

Tabel 1. Cakupan Kota Survei Biaya Hidup Tahun 2018

Cakupan Kota Survei Biaya Hidup Tahun 2018					
1	MEULABOH	31	MATARAM	61	SAMPIT
2	GUNUNGSITOLI	32	DENPASAR	62	YOGYAKARTA
3	METRO	33	DUMAI	63	BALIKPAPAN
4	SINTANG	34	KEDIRI	64	DKI JAKARTA
5	PANGKAL PINANG	35	SURABAYA	65	BANJARMASIN
6	TIMIKA	36	BANYUWANGI	66	BUKITTINGGI
7	WAINGAPU	37	BIMA	67	BULUKUMBA
8	PARE-PARE	38	KUPANG	68	SIBOLGA
9	BANDAR LAMPUNG	39	TANJUNG PANDAN	69	LUWUK
10	SUMENEP	40	WATAMPONE	70	JAYAPURA
11	JAMBI	41	TANJUNG	71	TASIKMALAYA
12	BOGOR	42	SUKABUMI	72	BATAM
13	BANDA ACEH	43	MERAUKE	73	BENGKULU
14	KOTAMOBAGU	44	TEMBILAHAN	74	SURAKARTA
15	BUNGO	45	MALANG	75	PALOPO
16	PONTIANAK	46	PROBOLINGGO	76	CIREBON
17	SINGKAWANG	47	PEKANBARU	77	LHOKSEUMAWE
18	TUAL	48	BEKASI	78	SEMARANG
19	KOTABARU	49	JEMBER	79	GORONTALO
20	SINGARAJA	50	BANDUNG	80	KUDUS
21	MAKASSAR	51	LUBUKLINGGAU	81	CILACAP
22	PADANG	52	SAMARINDA	82	MAMUJU
23	AMBON	53	TANJUNG PINANG	83	PALANGKA RAYA
24	MAUMERE	54	TANGERANG	84	TARAKAN
25	SERANG	55	MADIUN	85	MANADO
26	PALEMBANG	56	TANJUNG SELOR	86	PALU
27	PEMATANG SIANTAR	57	TEGAL	87	KENDARI
28	DEPOK	58	TERNATE	88	SORONG
29	CILEGON	59	PURWOKERTO	89	MANOKWARI
30	MEDAN	60	PADANGSIDIMPUAN	90	BAU-BAU

2.3. Diagram Timbang/Bobot Komoditas

Diagram timbang adalah angka distribusi pengeluaran yang menunjukkan bagaimana masyarakat membelanjakan penghasilannya untuk memenuhi aneka macam kebutuhan hidupnya yang meliputi antara lain: pangan, sandang, perumahan, kesehatan, pendidikan, rekreasi, sarana transportasi dan telekomunikasi. Besarnya uang yang dibelanjakan untuk berbagai macam keperluan tersebut tergantung dari beberapa faktor seperti : tingkat pendapatan, pendidikan, jumlah anggota rumah tangga dan selera konsumen. Oleh karena itu, paket komoditas/diagram timbang di 90 kota IHK bervariasi sesuai dengan kondisi sosial ekonomi masyarakat setempat. Persentase pengeluaran

masyarakat untuk berbagai keperluan berubah sejalan dengan berubahnya pola konsumsi yang dipengaruhi oleh faktor-faktor tersebut diatas. SBH tahun 2018 merekam perubahan distribusi pengeluaran rumah tangga di tahun 2018 dan hasilnya adalah paket komoditas dan jasa/diagram timbang yang mencerminkan perubahan dalam pengeluaran dari rumah tangga perseorangan (*private household*) atau rumahtangga ekonomi (RTE1) selama periode sebulan untuk digunakan sebagai dasar penghitungan IHK dengan tahun dasar 2018 (IHK 2018=100).

Diagram timbang/bobot dari IHK memperlihatkan kepentingan relatif dari setiap komoditas yang ada dalam paket komoditas barang dan jasa. Bobot tersebut diperoleh dari pengeluaran konsumsi rumahtangga. Bobot dari setiap komoditas diperoleh dengan mengaitkan pengeluarannya terhadap total pengeluaran rumahtangga bulanan selama periode/tahun dasar (Januari- Desember 2018). Perubahan harga komoditas dengan bobot yang lebih besar akan mempunyai suatu dampak yang relatif lebih besar pada indeks daripada harga komoditas dengan bobot yang lebih kecil.

Penghitungan IHK dilakukan dengan menggunakan paket komoditas tetap (*fixed commodity basket*) pada tahun dasar. Paket komoditas ini tidak akan berubah dan tidak dapat diganti selama tidak ada pergantian tahun dasar atau sampai dilaksanakan kembali SBH berikutnya.

2.4. Survei Harga dan Pengolahan Data

2.4.1. Pemilihan Komoditas

Pada prinsipnya semua komoditas barang dan jasa yang dikonsumsi masyarakat masuk dalam paket komoditas yang baru. Mengingat begitu banyak jenis dan ragamnya maka dilakukan pemilihan komoditas-komoditas untuk masuk dalam paket komoditas barang dan jasa terutama berdasarkan pertimbangan berikut:

- a. Kepentingan relatif dari setiap komoditas terhadap total pengeluaran rumahtangga dari rumahtangga indeks. Pada kepentingan relatif ini dipertimbangkan juga komoditas yang dominan/spesifik yang dikonsumsi suatu kota, juga komoditas yang *essential* bagi konsumsi masyarakat (seperti : garam).
- b. Keterwakilan (*representativeness*) dari komoditas sebagai suatu indikator harga untuk komoditas sejenis dalam kategori yang sama.
- c. Kemampuan harga (*price ability*) yaitu satuan kuantitas, spesifikasi dan jenis dapat dirinci dengan jelas.
- d. Kelangsungan (*continuity*) harga dapat dipantau secara terus menerus.

Daftar barang dan jasa untuk series IHK baru telah diperluas untuk mencerminkan berbagai macam jenis barang dan jasa yang baru masuk ke pasaran atau mulai menjadi konsumsi masyarakat luas. Jumlah semua rincian komoditas yang terpilih termasuk jenis dan ragamnya di Kota Surakarta hasil dari SBH 2018 sebanyak 356 komoditas. Harga komoditas-komoditas ini diperoleh dari para pengecer.

2.4.2. Pemilihan Outlet/Pasar

Pada umumnya outlet eceran (seperti toko, kios atau perusahaan) yang dipilih adalah outlet eceran yang biasanya dikunjungi oleh rumah tangga. Informasi outlet atau pasar diperoleh berdasar hasil SBH 2018 yang menanyakan tempat kebiasaan berbelanja seperti : hypermarket/ supermarket/ swalayan, pasar, toko/warung, pedagang keliling dan lainnya. Untuk pemilihan pasar tradisional (*wet market*) yang akan menjadi pasar observasi adalah pasar yang cukup mewakili seluruh pasar-pasar di kota yang bersangkutan. Suatu pasar dianggap cukup mewakili jika pasar tersebut : relatif besar dan oleh masyarakat setempat dipakai sebagai patokan atau pembanding baik harga, komoditi dan kualitas/merk dari pasar lainnya di kota bersangkutan, beraneka ragam barang yang diperdagangkan, kebanyakan masyarakat berbelanja di sana dan terjamin kelangsungan dapat dicatatnya harga-harga pada pasar tersebut. Untuk Kota Surakarta pasar yang terpilih adalah Pasar Legi, Pasar Gede dan Pasar Nusukan.

Harga yang dicatat adalah harga terbanyak (*modus*) dan apabila beberapa pedagang mempunyai harga yang berlainan, harga yang diambil adalah rata-rata harganya. Pemilihan pedagang/outlet sebagian dilakukan secara *purposive* dengan kriteria : merupakan pedagang/outlet eceran, mempunyai persediaan yang cukup dan memungkinkan terjaminnya kelangsungan untuk dilakukan pencatatan harga secara berkesinambungan, merupakan *price leader* dan banyak dikunjungi atau ramai didatangi pembeli. Sebagian observasi dilakukan pemilihan secara *random*, seperti untuk pemilihan toko, pemilihan outlet di *shopping center*, baik berlokasi di dalam atau di sekitar pasar.

2.4.3. Pengumpulan Harga

Harga komoditas-komoditas yang masuk dalam penyusunan IHK berdasarkan pada harga eceran normal atau keadaan biasanya yang dibayar oleh konsumen. Pengertian harga eceran disini adalah sejumlah uang yang diserahkan/dibayarkan oleh pembeli untuk

memperoleh suatu jenis barang atau jasa secara eceran. Harga-harga ini diperoleh berdasarkan jadwal tanggal observasi berdasar pengelompokan jenis komoditas yang dilakukan secara mingguan, 2 mingguan dan bulanan.

Pencatatan harga tersebut dikumpulkan dengan menggunakan daftar HK-1.1, HK-1.2, HK-2.1, HK-2.2, HK-3, HK-4, HK-5, dan HK-6ABC. Keseluruhan jenis barang dan jasa tersebut dikelompokkan menjadi 11 (sebelas) kelompok pengeluaran, yaitu :

1. Makanan, Minuman dan Tembakau
2. Pakaian dan Alas Kaki
3. Perumahan, Air, Listrik, dan Bahan Bakar Rumah Tangga
4. Perlengkapan, Peralatan, dan Pemeliharaan Rutin Rumah Tangga
5. Kesehatan
6. Transportasi
7. Informasi, Komunikasi dan Jasa Keuangan
8. Rekreasi, Olahraga dan Budaya
9. Pendidikan
10. Penyediaan Makanan dan Minuman/Restoran
11. Perawatan Pribadi dan Jasa Lainnya

2.4.4. Pengolahan dan Penghitungan Data Harga

Penyusunan IHK bulanan di dilakukan dalam 3 tahap yaitu pada tahap komoditas/kualitas, sub-kelompok dan kelompok. Pada tahap komoditas, kualitas dari komoditas tertentu diproses pertama kali dengan membandingkan harga sekarang dengan harga pada bulan sebelumnya untuk memperoleh relatif harga. Relatif harga dari kualitas komoditas kemudian ditimbang dengan bobot dan digabung dalam indeks komoditas. Langkah yang sama dilakukan untuk memperoleh indeks sub kelompok dan kelompok. Seluruh indeks komoditas untuk bulan tersebut kemudian diperoleh dari indeks kelompok yang tertimbang, sehingga memperoleh indeks kota. Selanjutnya dengan ditimbang dengan bobot 90 kota SBH 2018, dapat diperoleh indeks nasional.

2.4.5. Proses Penghitungan IHK dan Inflasi

2.4.5.1. Formula Penghitungan IHK

Karena IHK mengukur perubahan harga secara periodik dengan paket komoditas yang tetap, maka penghitungannya menggunakan rumus Modifikasi Laspeyres (**Modified**

Laspeyers) dengan tahun dasar tertimbang. Rata-rata untuk periode 12 bulan mencakup Januari sampai dengan Desember 2018 diambil sebagai tahun dasar.

Rumus IHK (modifikasi Laspeyres) :

$$IHK_n = \frac{\sum_{i=1}^k \frac{P_{ni}}{P_{(n-1)i}} \times P_{(n-1)i} Q_{0i}}{\sum_{i=1}^k P_{0i} Q_{0i}} \times 100$$

dengan :

- IHK_n : IHK pada bulan ke-n
- P_{ni} : Harga barang i pada bulan ke-n
- P_{(n-1)i} : Harga barang i pada bulan ke (n-1)
- P_{(n-1)i} Q_{0i} : Nilai konsumsi jenis barang i, periode bulan ke (n-1)
- P_{0i} . Q_{0i} : Nilai Konsumsi jenis barang i periode tahun dasar
- k : Jumlah jenis barang paket komoditas

2.3.5.2. Formula Penghitungan Inflasi/Deflasi

Metode penghitungan laju inflasi yang dipergunakan adalah metode *point to point*, yaitu dengan membandingkan IHK dari periode sebelumnya. Laju inflasi bulanan dihitung dengan metode *month to month (mom)* yaitu dengan membandingkan IHK bulan berjalan dengan IHK bulan sebelumnya. Laju inflasi tahun kalender dihitung dengan membandingkan IHK bulan berjalan dengan IHK bulan Desember tahun sebelumnya. Untuk laju inflasi setahun dihitung dengan metode *year on year (yoy)* yaitu dengan menghitung IHK bulan Desember tahun berjalan dengan membandingkan IHK bulan Desember tahun sebelumnya.

Rumus Inflasi :

a. Inflasi bulanan

$$I_{(n)} = \frac{IHK_n - IHK_{n-1}}{IHK_{n-1}} \times 100$$

dimana :

I_n : Inflasi pada bulan ke n

IHK_n : Indeks Harga Konsumen (IHK) pada bulan ke n

IHK_{n-1} : Indeks Harga Konsumen (IHK) pada bulan (n-1)

b. Inflasi Tahun Kalender

$$I_{(kalender)} = \frac{IHK_{Iy} - IHK_{Des (y-1)}}{IHK_{Des (y-1)}} \times 100$$

Dimana :

IHK_{Iy} : IHK bulan I pada tahun y

$IHK_{Des (y-1)}$: IHK Desember pada tahun (y-1)

c. Inflasi *Year on Year*

$$I_{(YoY)_I} = \frac{IHK_{Iy} - IHK_{I(y-1)}}{IHK_{I(y-1)}} \times 100$$


Dimana :

IHK_{Iy} : IHK bulan I pada tahun y

$IHK_{I(y-1)}$: IHK bulan I pada tahun (y-1)

INFLASI Kota Surakarta Tahun 2022

7,03 %



Andil Inflasi Menurut Kelompok Pengeluaran



Komoditas Penyumbang Inflasi

Bensin **1,47 %**



Beras **0,36 %**



Nasi Dengan Lauk **0,34 %**



Bahan Bakar Rumah Tangga **0,30 %**



Telur Ayam Ras **0,17 %**



Komoditas Penyumbang Deflasi

-0,15 % Minyak Goreng



-0,11 % Daging Ayam Ras



-0,10 % Cabai Rawit



-0,05 % Cabai Merah



-0,04 % Sepeda Motor



BAB III ULASAN SINGKAT

3.1. Perkembangan IHK dan Inflasi Kota Surakarta

Pada tahun 2022 Kota Surakarta mengalami inflasi sebesar 7,03 persen. Angka inflasi pada tahun 2022 ini tercatat lebih tinggi dari tahun 2021 yang mencapai 2,58 persen.

Grafik 1. Perkembangan Inflasi Kota Surakarta Tahun 2017-2022 (Persen)



Dalam kurun waktu 12 bulan selama tahun 2022, 10 bulan diantaranya kota Surakarta mengalami inflasi. Inflasi tertinggi terjadi pada bulan April 2022 sebesar 1,47 persen dan inflasi terendah terjadi pada bulan November sebesar 0,11 persen. Deflasi terjadi di bulan Agustus dan Oktober masing-masing sebesar 0,06 persen.

Grafik 2. Perkembangan Inflasi Kota Surakarta Januari-Desember 2022 (Persen)



Tingginya inflasi pada bulan April 2022 terutama disebabkan oleh naiknya indeks harga pada kelompok transportasi sebesar 3,37 persen. Komoditas yang mengalami kenaikan harga sehingga berdampak pada inflasi terutama adalah bensin yang memberikan andil inflasi sebesar 0,30 persen, minyak goreng yang memberikan andil inflasi sebesar 0,24 persen dan mobil yang memberikan andil inflasi sebesar 0,10 persen. Inflasi tertinggi kedua terjadi pada bulan September 2022 sebesar 1,30 persen. Inflasi September 2022 utamanya disebabkan naiknya harga bensin yang memberikan andil inflasi sebesar 1,06 persen, beras dengan andil inflasi 0,12 persen, nasi dengan lauk dengan andil inflasi sebesar 0,04 persen dan akademi/ perguruan tinggi dengan andil inflasi 0,04 persen.

Komoditas yang dominan memberikan sumbangan inflasi di Kota Surakarta selama tahun 2022 antara lain : bensin, beras, nasi dengan lauk, bahan bakar rumah tangga, telur ayam ras, mobil, kue kering berminyak, upah asisten rumah tangga, rokok kretek filter dan sabun mandi. Sedangkan komoditas yang dominan memberikan sumbangan deflasi di Kota Surakarta selama tahun 2022 antara lain : minyak goreng, daging ayam ras, cabai rawit, cabai merah, sepeda motor, bawang putih, kayu lapis, televisi berwarna, salak dan laptop/notebook.

Tabel 2.

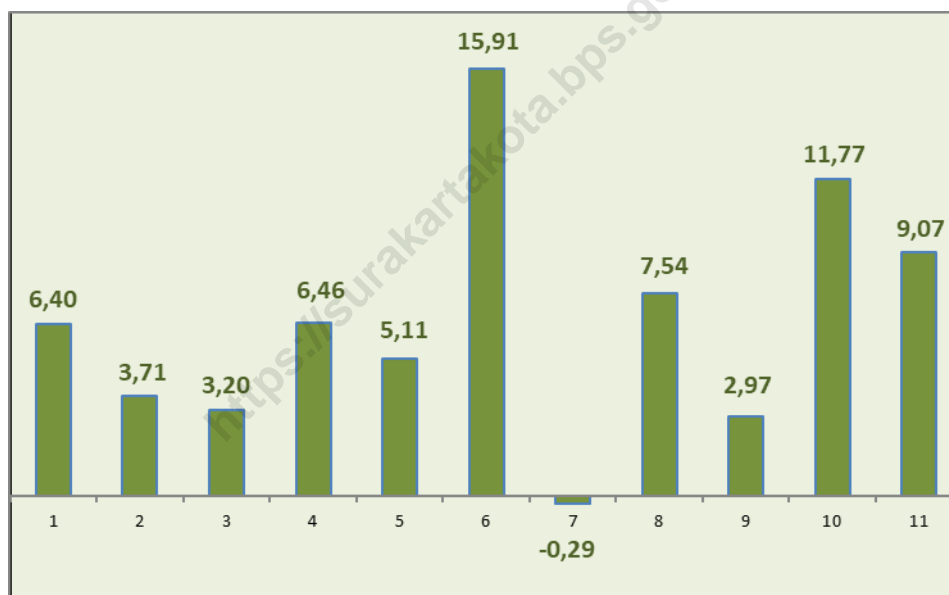
Komoditas Penyumbang Inflasi/Deflasi Terbesar di Kota Surakarta, 2022

No	Komoditas	Sumbangan Inflasi (%)	Komoditas	Sumbangan Deflasi (%)
(1)	(2)	(3)	(4)	(5)
1	Bensin	1,47	Minyak Goreng	-0,15
2	Beras	0,36	Daging Ayam Ras	-0,11
3	Nasi Dengan Lauk	0,34	Cabai Rawit	-0,10
4	Bahan Bakar Rumah	0,30	Cabai Merah	-0,05
5	Telur Ayam Ras	0,17	Sepeda Motor	-0,04
6	Mobil	0,16	Bawang Putih	-0,02
7	Kue Kering Berminyak	0,13	Kayu Lapis	-0,01
8	Upah Asisten Rumah	0,11	Televisi Berwarna	-0,01
9	Rokok Kretek Filter	0,11	Salak	-0,01
10	Sabun Mandi	0,11	Laptop/Notebook	-0,01

3.2. Perkembangan Inflasi menurut Kelompok Pengeluaran

Pada tahun 2022, 10 kelompok pengeluaran mengalami inflasi yaitu : kelompok makanan, minuman dan tembakau 6,40 persen, kelompok pakaian dan alas kaki 3,71 persen, kelompok perumahan, air, listrik, dan bahan bakar rumah tangga 3,20 persen, kelompok perlengkapan, peralatan, dan pemeliharaan rutin rumah tangga 6,46 persen, kelompok kesehatan 5,11 persen, kelompok transportasi 15,91 persen, kelompok rekreasi, olahraga dan budaya 7,54 persen, kelompok pendidikan 2,97 persen, kelompok penyediaan makanan dan minuman/restoran 11,77 persen dan kelompok perawatan pribadi dan jasa lainnya 9,07 persen. Sebaliknya kelompok informasi, komunikasi dan jasa keuangan mengalami deflasi sebesar 0,29 persen.

Grafik 3. Inflasi Kota Surakarta Menurut Kelompok Pengeluaran, 2022 (Persen)

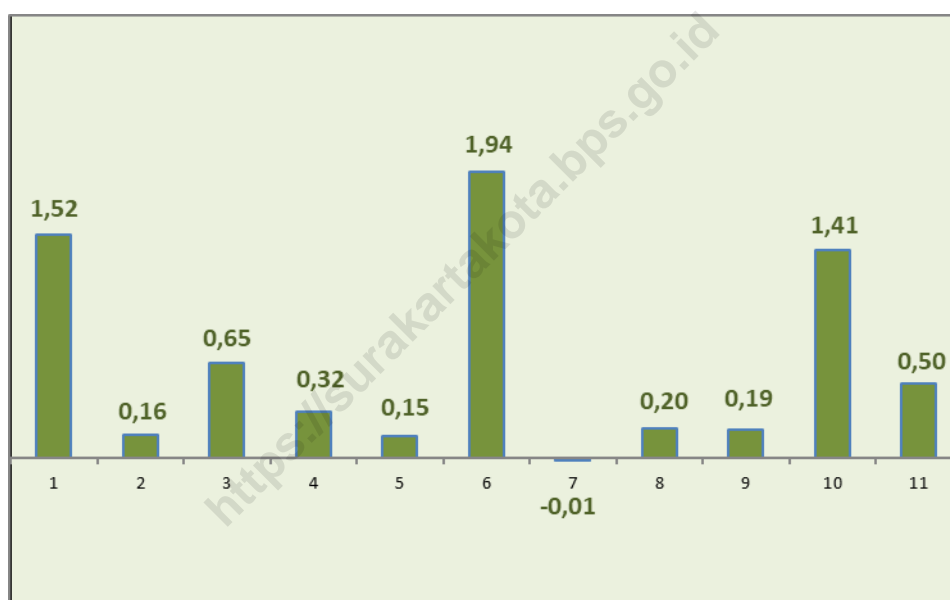


Keterangan :

1. Kelompok Makanan, Minuman dan Tembakau
2. Kelompok Pakaian dan Alas Kaki
3. Kelompok Perumahan, Air, Listrik dan Bahan Bakar Rumah Tangga
4. Perlengkapan, Peralatan dan Pemeliharaan Rutin Rumah Tangga
5. Kelompok Kesehatan
6. Kelompok Transportasi
7. Kelompok Informasi, Komunikasi, dan Jasa Keuangan
8. Kelompok Rekreasi, Olahraga, dan Budaya
9. Kelompok Pendidikan
10. Kelompok Penyediaan Makanan dan Minuman/Restoran
11. Kelompok Perawatan Pribadi dan Jasa Lainnya

Inflasi Kota Surakarta tahun 2022 tercatat sebesar 7,03 persen. Andil inflasi menurut kelompok pengeluaran pada tahun 2022 sebagai berikut : kelompok makanan, minuman dan tembakau 1,52 persen, kelompok pakaian dan alas kaki 0,16 persen, kelompok perumahan, air, listrik, dan bahan bakar rumah tangga 0,65 persen, kelompok perlengkapan, peralatan, dan pemeliharaan rutin rumah tangga 0,32 persen, kelompok kesehatan 0,15 persen, kelompok transportasi 1,94 persen, kelompok rekreasi, olahraga dan budaya 0,20 persen, kelompok pendidikan 0,19 persen, kelompok penyediaan makanan dan minuman/restoran 1,41 persen dan kelompok perawatan pribadi dan jasa lainnya 0,50 persen. Sebaliknya kelompok informasi, komunikasi dan jasa keuangan memberikan andil deflasi 0,01 persen.

Grafik 4. Andil Inflasi Kota Surakarta Menurut Kelompok Pengeluaran, 2022 (Persen)



Keterangan :

1. Kelompok Makanan, Minuman dan Tembakau
2. Kelompok Pakaian dan Alas Kaki
3. Kelompok Perumahan, Air, Listrik dan Bahan Bakar Rumah Tangga
4. Perlengkapan, Peralatan dan Pemeliharaan Rutin Rumah Tangga
5. Kelompok Kesehatan
6. Kelompok Transportasi
7. Kelompok Informasi, Komunikasi, dan Jasa Keuangan
8. Kelompok Rekreasi, Olahraga, dan Budaya
9. Kelompok Pendidikan
10. Kelompok Penyediaan Makanan dan Minuman/Restoran
11. Kelompok Perawatan Pribadi dan Jasa Lainnya

3.2.1. Kelompok Makanan, Minuman dan Tembakau

Kelompok bahan makanan, minuman dan tembakau pada tahun 2022 mengalami inflasi sebesar 6,40 persen. Selama tahun 2022 pada kelompok ini terjadi 9 kali inflasi dan 3 kali deflasi. Inflasi tertinggi terjadi di bulan April sebesar 2,33 persen dan inflasi terendah terjadi di bulan November sebesar 0,02 persen.

Grafik 5. Perkembangan Inflasi Kelompok Makanan, Minuman dan Tembakau, 2022 (Persen)

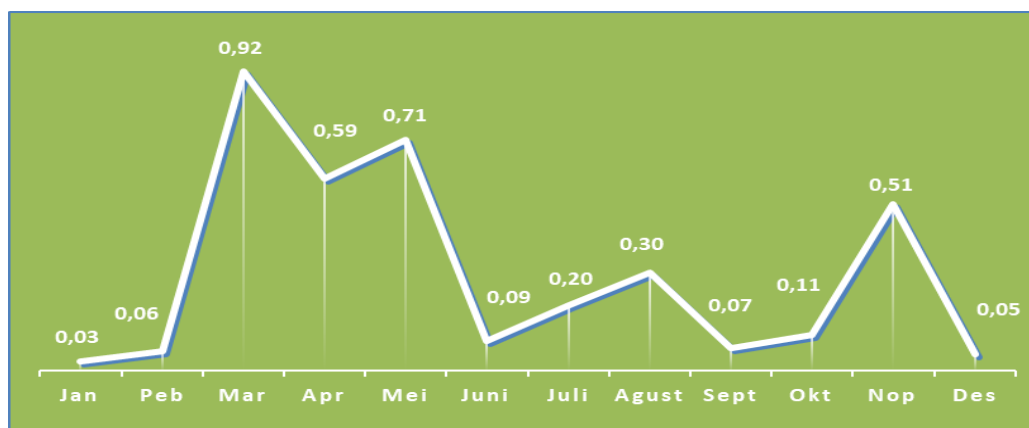


Komoditas yang memberikan andil/sumbangan inflasi terbesar selama tahun 2022 adalah beras (0,36 persen), telur ayam ras (0,17 persen), rokok kretek filter (0,11 persen), tempe (0,10 persen), rokok putih (0,09 persen), bandeng diawetkan (0,08 persen), roti manis (0,08 persen) dan tomat (0,07 persen).

3.2.2. Kelompok Pakaian dan Alas Kaki

Kelompok pakaian dan alas kaki pada tahun 2022 mengalami inflasi sebesar 3,71 persen. Selama tahun 2022 kelompok ini setiap bulan mengalami inflasi. Inflasi tertinggi terjadi di bulan Februari sebesar 0,92 persen dan inflasi terendah terjadi di bulan Januari sebesar 0,03 persen.

Grafik 6. Perkembangan Inflasi Kelompok Pakaian dan Alas Kaki, 2022 (Persen)

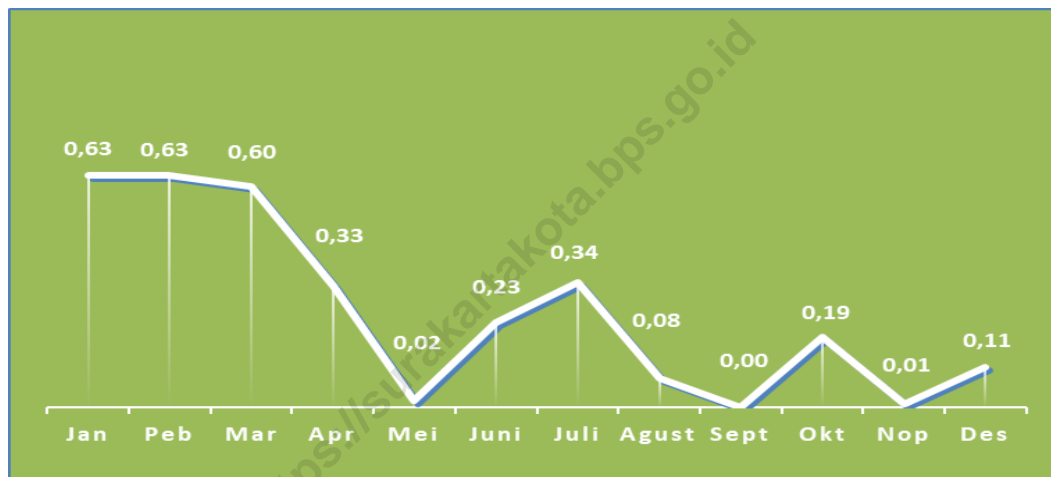


Komoditas yang memberikan andil/sumbangan inflasi terbesar selama tahun 2022 adalah ongkos binatu/laundry (0,05 persen) dan ongkos jahit (0,02 persen) dan celana dalam pria (0,01 persen).

3.2.3. Kelompok Perumahan, Air, Listrik dan Bahan Bakar Rumah Tangga

Kelompok perumahan, air, listrik, gas dan bahan bakar rumah tangga pada tahun 2022 mengalami inflasi sebesar 3,20 persen. Selama tahun 2022 pada kelompok ini terjadi 11 kali inflasi. Inflasi tertinggi terjadi di bulan Januari dan Februari masing-masing sebesar 0,63 persen dan inflasi terendah terjadi di bulan November sebesar 0,01 persen.

Grafik 7. Perkembangan Inflasi
Kelompok Perumahan, Air, Listrik dan Bahan Bakar Rumah Tangga, 2022 (Persen)

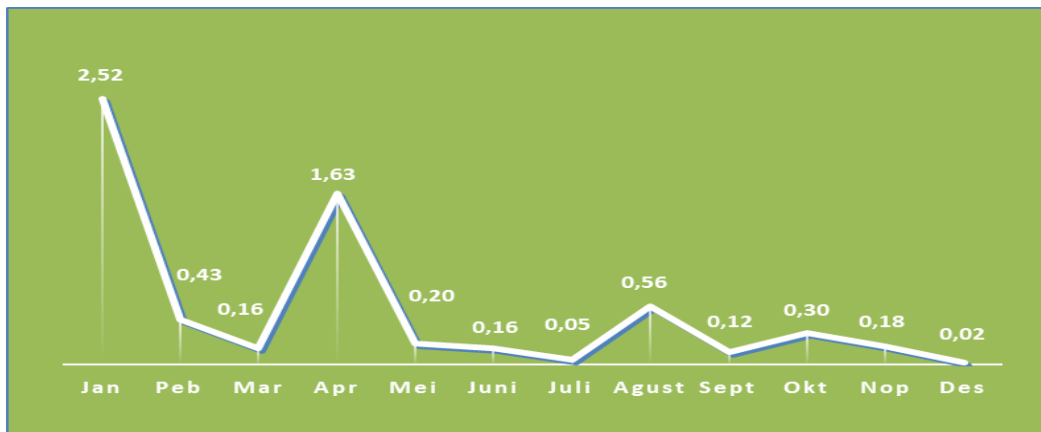


Komoditas yang memberikan andil/sumbangan inflasi terbesar selama tahun 2022 adalah bahan bakar rumah tangga (0,30 persen), tukang bukan mandor (0,10 persen), kontrak rumah (0,08 persen), tarif listrik (0,05 persen) dan semen (0,04 persen).

3.2.4. Kelompok Perlengkapan, Peralatan dan Pemeliharaan Rutin Rumah Tangga

Kelompok perlengkapan, peralatan dan pemeliharaan rutin rumah tangga pada tahun 2022 mengalami inflasi sebesar 6,46 persen. Selama tahun 2022 kelompok ini setiap bulan mengalami inflasi. Inflasi tertinggi terjadi di bulan Januari sebesar 2,52 persen dan inflasi terendah terjadi di bulan Desember sebesar 0,02 persen.

Grafik 8. Perkembangan Inflasi Kelompok Perlengkapan, Peralatan dan Pemeliharaan Rutin Rumah Tangga, 2022 (Persen)

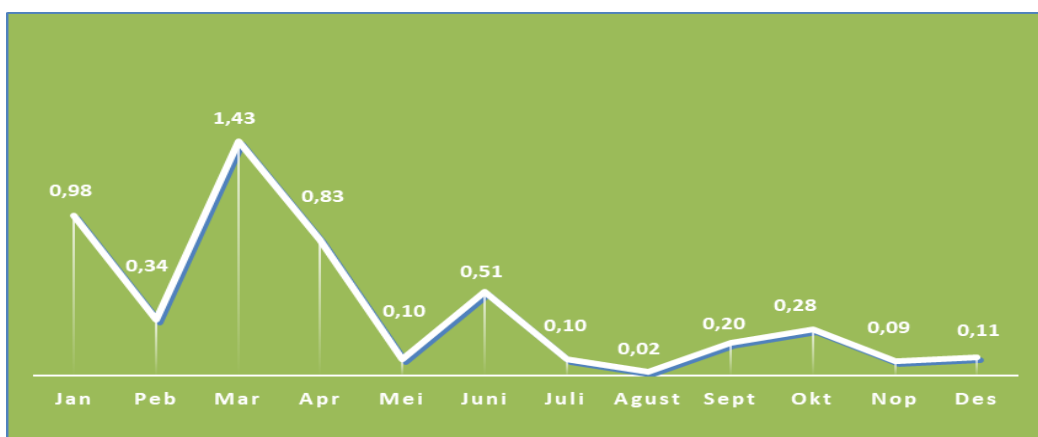


Komoditas yang memberikan andil/sumbangan inflasi terbesar selama tahun 2022 adalah sabun upah asisten rumah tangga (0,11 persen), sabun cair/cuci piring (0,05 persen), kasur (0,04 persen), pembersih lantai (0,02 persen) dan lampu led/hemat energi (0,02 persen).

3.2.5. Kelompok Kesehatan

Kelompok kesehatan pada tahun 2022 mengalami inflasi sebesar 5,11 persen. Selama tahun 2022 kelompok ini setiap bulan mengalami inflasi. Inflasi tertinggi terjadi di bulan Maret sebesar 1,43 persen dan inflasi terendah terjadi di bulan Agustus sebesar 0,02 persen.

Grafik 9. Perkembangan Inflasi Kelompok Kesehatan, 2022 (Persen)

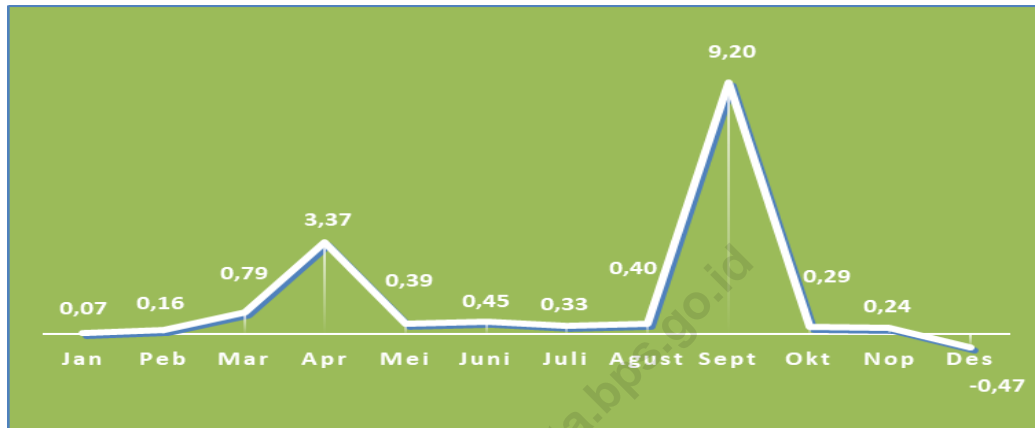


Komoditas yang memberikan andil/sumbangan inflasi terbesar selama tahun 2022 adalah obat dengan resep (0,04 persen), tarip rumah sakit (0,03 persen), vitamin (0,03 persen), tarip dokter spesialis (0,02 persen) dan obat gosok (0,01 persen).

3.2.6. Kelompok Transportasi

Kelompok transportasi pada tahun 2022 mengalami inflasi sebesar 15,91 persen. Selama tahun 2022 pada kelompok ini terjadi 11 kali inflasi dan 1 kali deflasi. Inflasi tertinggi terjadi di bulan September sebesar 9,20 persen dan inflasi terendah terjadi pada bulan Januari sebesar 0,07 persen.

Grafik 10. Perkembangan Inflasi Kelompok Transportasi, 2022 (Persen)

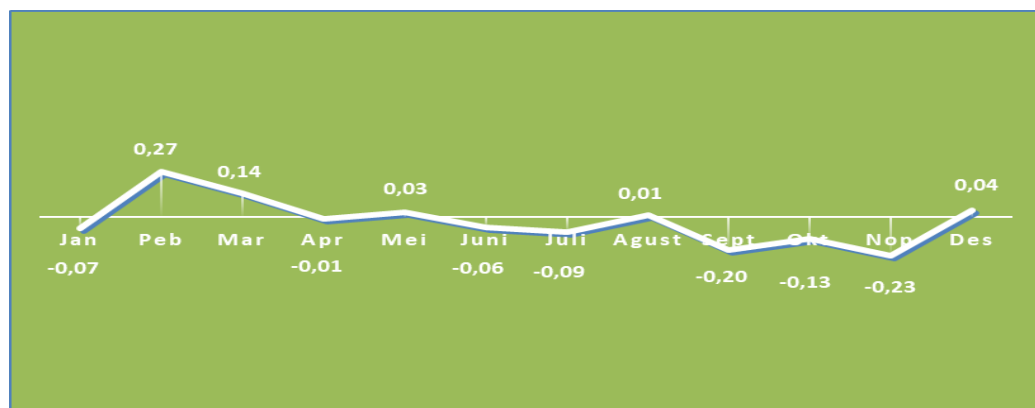


Komoditas yang memberikan andil/sumbangan inflasi terbesar selama tahun 2022 antara lain bensin (1,47 persen), mobil (0,16 persen), pemeliharaan/service (0,09 persen), tarif angkutan udara (0,07 persen) dan tarif kereta api (0,04 persen).

3.2.7. Kelompok Informasi, Komunikasi, dan Jasa Keuangan

Kelompok informasi, komunikasi dan jasa keuangan pada tahun 2022 mengalami deflasi sebesar 0,29 persen. Selama tahun 2022 pada kelompok ini terjadi 5 kali inflasi dan 7 kali deflasi. Deflasi terbesar terjadi di bulan November sebesar 0,23 persen dan deflasi terkecil terjadi di bulan April sebesar sebesar 0,01 persen.

Grafik 11. Perkembangan Inflasi Kelompok Informasi, Komunikasi, dan Jasa Keuangan, 2022 (Persen)

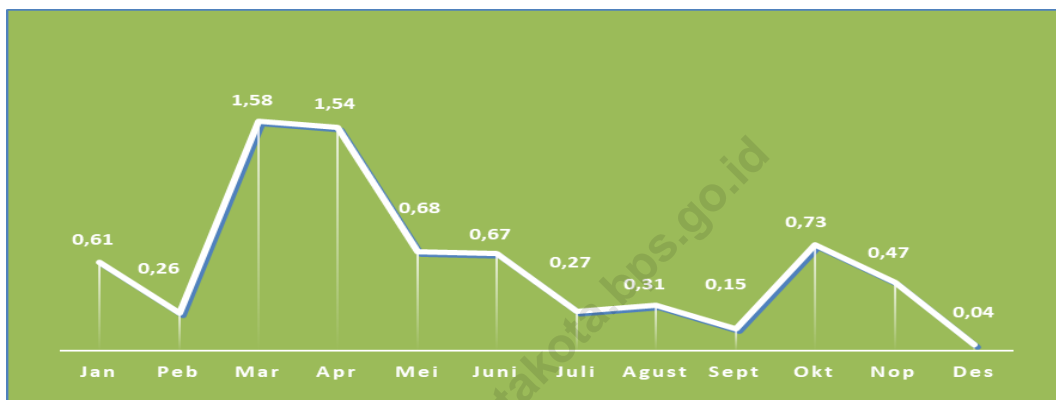


Komoditas yang memberikan andil/sumbangan deflasi terbesar selama tahun 2022 adalah televisi berwarna (0,01 persen) dan laptop/notebook (0,01 persen).

3.2.8. Kelompok Rekreasi, Olahraga, dan Budaya

Kelompok rekreasi, olahraga, dan budaya pada tahun 2022 mengalami inflasi sebesar 7,54 persen. Selama tahun 2022 kelompok ini setiap bulan mengalami inflasi. Inflasi tertinggi terjadi di bulan Maret sebesar 1,58 persen dan inflasi terendah terjadi di bulan Desember sebesar 0,04 persen.

Grafik 12. Perkembangan Inflasi Kelompok Rekreasi, Olahraga, dan Budaya, 2022 (Persen)

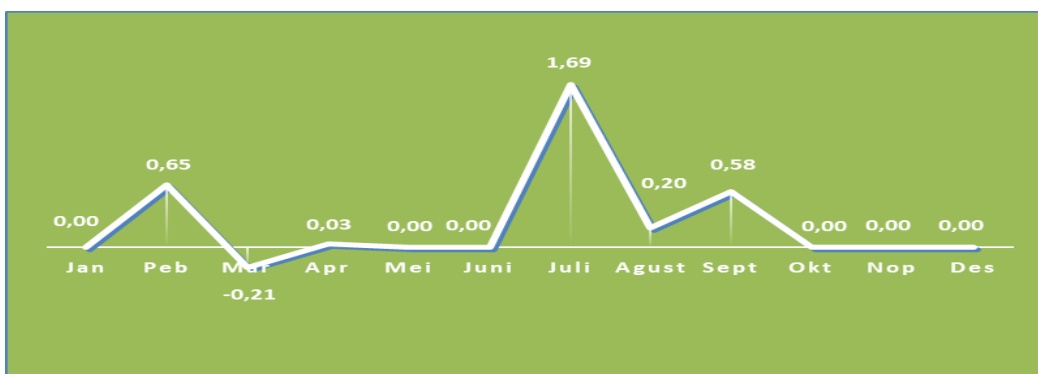


Komoditas yang memberikan andil/sumbangan inflasi terbesar selama tahun 2022 adalah tarip bioskop (0,05 persen), kamera (0,03 persen), tas ekolah (0,03 persen) dan buku tulis bergaris (0,02 persen).

3.2.9. Kelompok Pendidikan

Kelompok pendidikan pada periode tahun 2022 mengalami inflasi sebesar 2,97 persen. Selama tahun 2022 pada kelompok ini terjadi 6 kali inflasi dan 1 kali mengalami deflasi. Inflasi tertinggi terjadi di bulan Juli sebesar 1,69 persen dan inflasi terendah terjadi di bulan April sebesar 0,03 persen.

Grafik 13. Perkembangan Inflasi Kelompok Pendidikan, 2022 (Persen)

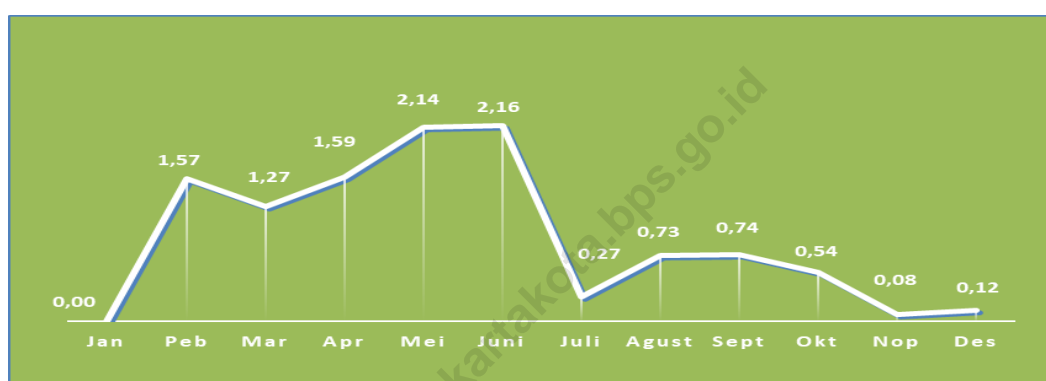


Komoditas yang memberikan andil/sumbangan inflasi terbesar selama tahun 2022 antara lain biaya pendidikan sekolah dasar (0,09 persen), akademi/PT (0,04 persen) dan taman kanak-kanak (0,02 persen).

3.2.10. Kelompok Penyediaan Makanan dan Minuman/Restoran

Kelompok penyediaan makanan dan minuman/restoran pada tahun 2022 mengalami inflasi sebesar 11,77 persen. Selama tahun 2022 pada kelompok ini terjadi 11 kali inflasi. Inflasi tertinggi terjadi di bulan Juni sebesar 2,16 persen dan inflasi terendah terjadi di bulan November sebesar 0,08 persen.

Grafik 14. Perkembangan Inflasi Kelompok Penyediaan Makanan dan Minuman/Restoran, 2022 (Persen)

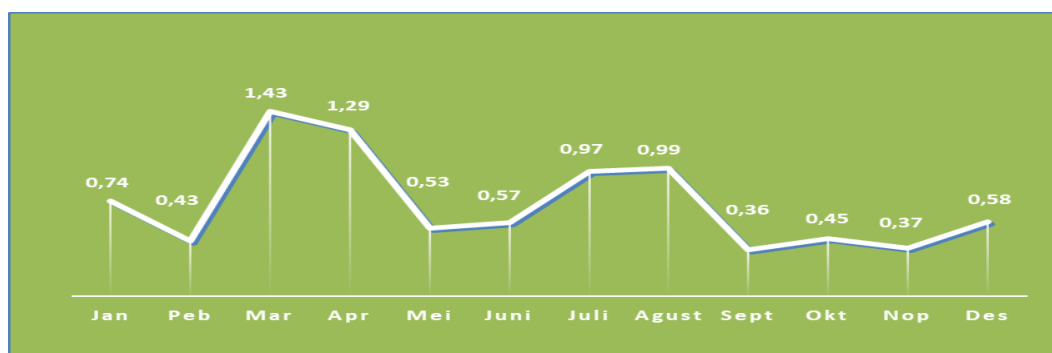


Komoditas yang memberikan andil/sumbangan inflasi terbesar selama tahun 2022 antara nasi dengan lauk (0,34 persen), kue kering berminyak (0,13 persen) dan es (0,10 persen).

3.2.11. Perawatan Pribadi dan Jasa Lainnya

Kelompok perawatan pribadi dan jasa lainnya pada tahun 2022 mengalami inflasi sebesar 9,07 persen. Selama tahun 2022 kelompok ini setiap bulan mengalami inflasi. Inflasi tertinggi terjadi di bulan Maret sebesar 1,43 persen dan inflasi terendah terjadi di bulan September sebesar 0,36 persen.

Grafik 15. Perkembangan Inflasi Kelompok Perawatan Pribadi dan Jasa Lainnya, 2022 (Persen)



Komoditas yang memberikan andil/sumbangan inflasi terbesar selama tahun 2022 adalah sabun mandi (0,11 persen), shampo (0,08 persen) dan sabun mandi cair (0,08 persen).

3.3. Perkembangan IHK dan Inflasi 6 Kota Jawa Tengah

Pada tahun 2022, 6 kota SBH di Provinsi Jawa Tengah yang dihitung inflasinya, semuanya mengalami inflasi. Kota Surakarta mengalami inflasi tertinggi sebesar 7,03 persen, diikuti kota Cilacap 6,81 persen, kota Purwokerto 6,49 persen, kota Kudus 6,40 persen, kota Tegal 6,31 persen dan Kota Semarang sebesar 4,99 persen. Inflasi gabungan 6 kota di Jawa Tengah sebesar 5,63 persen dan inflasi nasional sebesar 5,51 persen.

Tabel 3. Perkembangan Inflasi 6 Kota di Jawa Tengah, Jawa Tengah dan Nasional Januari-Desember 2022 (Persen)

Bulan	Cilacap	Purwokerto	Kudus	Surakarta
(1)	(2)	(3)	(4)	(5)
Januari	0,66	0,67	0,77	0,41
Pebruari	0,07	0,03	0,06	0,32
Maret	1,19	0,82	0,81	0,93
April	1,68	1,65	1,27	1,47
Mei	0,59	0,63	0,38	0,71
Juni	0,71	0,59	0,66	0,89
Juli	0,35	0,39	0,38	0,35
Agustus	-0,55	-0,44	-0,31	-0,06
September	1,11	1,15	1,65	1,30
Oktober	0,01	0,02	0,02	-0,06
Nopember	0,20	0,31	0,13	0,11
Desember	0,59	0,49	0,40	0,46
Tahun 2022	6,81	6,49	6,40	7,03

Lanjutan

Bulan	Semarang	Tegal	Jawa Tengah	Nasional
(1)	(6)	(7)	(8)	(9)
Januari	0,31	0,70	0,43	0,56
Pebruari	-0,08	0,19	0,01	-0,02
Maret	0,66	0,89	0,75	0,66
April	0,86	0,90	1,07	0,95
Mei	0,53	1,03	0,58	0,40
Juni	0,93	0,63	0,58	0,61
Juli	0,59	0,59	0,51	0,64
Agustus	-0,44	-0,64	-0,39	-0,21
September	1,13	1,09	1,19	1,17
Oktober	-0,18	-0,07	-0,12	-0,11
Nopember	0,13	0,21	0,15	0,09
Desember	0,45	0,61	0,47	0,66
Tahun 2022	4,99	6,31	5,63	5,51

<https://surabaya.kota.bps.go.id>

LAMPIRAN

Indeks Harga Konsumen dan Inflasi Kota Surakarta Bulan Januari 2022 (2018=100)

Kode	Kelompok/Sub Kelompok	IHK Januari 2022	Inflasi Januari 2022
[1]	[2]	[3]	[4]
	UMUM	107,75	0,41
01	Makanan, Minuman dan Tembakau	110,31	0,30
011	Makanan	109,12	0,28
012	Minuman Yang Tidak Beralkohol	110,00	0,43
014	Rokok dan Tembakau	120,20	0,33
02	Pakaian dan Alas Kaki	105,66	0,03
021	Pakaian	106,33	0,04
022	Alas Kaki	103,22	0,00
03	Perumahan, Air, Listrik dan Bahan Bakar Rumah Tangga	105,52	0,63
031	Sewa dan Kontrak Rumah	103,98	0,36
032	Pemeliharaan, Perbaikan, dan Keamanan Tempat Tinggal/Perumahan	117,78	-0,19
033	Penyediaan Air dan Layanan Perumahan Lainnya	102,13	0,00
034	Listrik dan Bahan Bakar Rumah Tangga	102,32	2,11
04	Perlengkapan, Peralatan dan Pemeliharaan Rutin Rumah Tangga	107,05	2,52
041	Furnitur, Perlengkapan Dan Karpet	100,02	0,21
042	Tekstil Rumah Tangga	103,99	0,00
043	Peralatan Rumah Tangga	103,02	0,03
044	Barang Pecah Belah Dan Peralatan Makan Minum	112,25	-1,21
045	Peralatan dan Perlengkapan Perumahan Dan Kebun	109,21	0,21
046	Barang dan Layanan Untuk Pemeliharaan Rumah Tangga Rutin	108,04	3,60
05	Kesehatan	123,67	0,98
051	Obat-Obatan Dan Produk Kesehatan	108,21	0,03
052	Jasa Rawat Jalan	129,58	0,00
053	Jasa Rawat Inap	147,10	3,30
054	Jasa Kesehatan Lainnya	117,97	0,00
06	Transportasi	103,63	0,07
061	Pembelian Kendaraan	103,31	0,46
062	Pengoperasian Peralatan Transportasi Pribadi	102,89	0,02
063	Jasa Angkutan Penumpang	107,77	-0,60
064	Jasa Pengiriman Barang	116,62	0,00
07	Informasi, Komunikasi, dan Jasa Keuangan	101,78	-0,07
071	Peralatan Informasi dan Komunikasi	101,25	0,04
072	Layanan Informasi dan Komunikasi	102,04	0,00
073	Asuransi	105,74	0,00
074	Jasa Keuangan	98,56	-1,05
08	Rekreasi, Olahraga, dan Budaya	110,65	0,61
081	Barang Rekreasi Tahan Lama	104,28	0,37
082	Barang Rekreasi Lainnya dan Olahraga	100,89	0,00
083	Layanan Rekreasi dan Olahraga	110,45	0,00
085	Layanan Kebudayaan	107,94	0,00
086	Koran, Buku dan Perlengkapan Sekolah	116,20	1,48
09	Pendidikan	106,91	0,00
091	Pendidikan Dasar Dan Anak Usia Dini	114,37	0,00
092	Pendidikan Menengah	91,33	0,00
093	Pendidikan Tinggi	110,69	0,00
094	Pendidikan Lainnya	112,27	0,00
10	Penyediaan Makanan dan Minuman/Restoran	110,29	0,00
101	Jasa Pelayanan Makanan dan Minuman	110,29	0,00
11	Perawatan Pribadi dan Jasa Lainnya	109,32	0,74
111	Perawatan Pribadi	108,88	0,98
112	Perawatan Pribadi Lainnya	111,13	0,00
114	Jasa Lainnya	107,54	0,00

Indeks Harga Konsumen dan Inflasi Kota Surakarta Bulan Februari 2022 (2018=100)

Kode	Kelompok/Sub Kelompok	IHK Februari 2022	Inflasi Februari 2022
[1]	[2]	[3]	[4]
	UMUM	108,09	0,32
01	Makanan, Minuman dan Tembakau	109,66	-0,59
011	Makanan	108,29	-0,76
012	Minuman Yang Tidak Beralkohol	109,66	-0,31
014	Rokok dan Tembakau	120,81	0,51
02	Pakaian dan Alas Kaki	105,72	0,06
021	Pakaian	106,40	0,07
022	Alas Kaki	103,22	0,00
03	Perumahan, Air, Listrik dan Bahan Bakar Rumah Tangga	106,18	0,63
031	Sewa dan Kontrak Rumah	104,36	0,37
032	Pemeliharaan, Perbaikan, dan Keamanan Tempat Tinggal/Perumahan	120,71	2,49
033	Penyediaan Air dan Layanan Perumahan Lainnya	102,13	0,00
034	Listrik dan Bahan Bakar Rumah Tangga	102,36	0,04
04	Perlengkapan, Peralatan dan Pemeliharaan Rutin Rumah Tangga	107,51	0,43
041	Furnitur, Perlengkapan Dan Karpet	100,34	0,32
042	Tekstil Rumah Tangga	102,15	-1,77
043	Peralatan Rumah Tangga	102,45	-0,55
044	Barang Pecah Belah Dan Peralatan Makan Minum	115,64	3,02
045	Peralatan dan Perlengkapan Perumahan Dan Kebun	113,96	4,35
046	Barang dan Layanan Untuk Pemeliharaan Rumah Tangga Rutin	108,39	0,32
05	Kesehatan	124,09	0,34
051	Obat-Obatan Dan Produk Kesehatan	108,93	0,67
052	Jasa Rawat Jalan	129,58	0,00
053	Jasa Rawat Inap	147,10	0,00
054	Jasa Kesehatan Lainnya	120,02	1,74
06	Transportasi	103,80	0,16
061	Pembelian Kendaraan	103,89	0,56
062	Pengoperasian Peralatan Transportasi Pribadi	103,29	0,39
063	Jasa Angkutan Penumpang	105,68	-1,94
064	Jasa Pengiriman Barang	118,61	1,71
07	Informasi, Komunikasi, dan Jasa Keuangan	102,05	0,27
071	Peralatan Informasi dan Komunikasi	102,70	1,43
072	Layanan Informasi dan Komunikasi	102,04	0,00
073	Asuransi	105,74	0,00
074	Jasa Keuangan	98,56	0,00
08	Rekreasi, Olahraga, dan Budaya	110,94	0,26
081	Barang Rekreasi Tahan Lama	104,28	0,00
082	Barang Rekreasi Lainnya dan Olahraga	101,79	0,89
083	Layanan Rekreasi dan Olahraga	110,45	0,00
085	Layanan Kebudayaan	107,94	0,00
086	Koran, Buku dan Perlengkapan Sekolah	116,58	0,33
09	Pendidikan	107,61	0,65
091	Pendidikan Dasar Dan Anak Usia Dini	116,60	1,95
092	Pendidikan Menengah	91,33	0,00
093	Pendidikan Tinggi	110,69	0,00
094	Pendidikan Lainnya	112,78	0,45
10	Penyediaan Makanan dan Minuman/Restoran	112,02	1,57
101	Jasa Pelayanan Makanan dan Minuman	112,02	1,57
11	Perawatan Pribadi dan Jasa Lainnya	109,79	0,43
111	Perawatan Pribadi	109,46	0,53
112	Perawatan Pribadi Lainnya	111,24	0,10
114	Jasa Lainnya	107,54	0,00

Indeks Harga Konsumen dan Inflasi Kota Surakarta Bulan Maret 2022 (2018=100)

Kode	Kelompok/Sub Kelompok	IHK Maret 2022	Inflasi Maret 2022
[1]	[2]	[3]	[4]
	UMUM	109,10	0,93
01	Makanan, Minuman dan Tembakau	111,34	1,53
011	Makanan	109,97	1,55
012	Minuman Yang Tidak Beralkohol	111,18	1,39
014	Rokok dan Tembakau	122,53	1,42
02	Pakaian dan Alas Kaki	106,69	0,92
021	Pakaian	107,46	1,00
022	Alas Kaki	103,89	0,65
03	Perumahan, Air, Listrik dan Bahan Bakar Rumah Tangga	106,82	0,60
031	Sewa dan Kontrak Rumah	104,36	0,00
032	Pemeliharaan, Perbaikan, dan Keamanan Tempat Tinggal/Perumahan	121,05	0,28
033	Penyediaan Air dan Layanan Perumahan Lainnya	102,13	0,00
034	Listrik dan Bahan Bakar Rumah Tangga	104,77	2,35
04	Perlengkapan, Peralatan dan Pemeliharaan Rutin Rumah Tangga	107,68	0,16
041	Furnitur, Perlengkapan Dan Karpet	100,46	0,12
042	Tekstil Rumah Tangga	102,15	0,00
043	Peralatan Rumah Tangga	102,68	0,22
044	Barang Pecah Belah Dan Peralatan Makan Minum	111,89	-3,24
045	Peralatan dan Perlengkapan Perumahan Dan Kebun	114,55	0,52
046	Barang dan Layanan Untuk Pemeliharaan Rumah Tangga Rutin	108,76	0,34
05	Kesehatan	125,87	1,43
051	Obat-Obatan Dan Produk Kesehatan	110,29	1,25
052	Jasa Rawat Jalan	134,29	3,63
053	Jasa Rawat Inap	147,10	0,00
054	Jasa Kesehatan Lainnya	120,02	0,00
06	Transportasi	104,62	0,79
061	Pembelian Kendaraan	103,94	0,05
062	Pengoperasian Peralatan Transportasi Pribadi	104,17	0,85
063	Jasa Angkutan Penumpang	108,11	2,30
064	Jasa Pengiriman Barang	118,61	0,00
07	Informasi, Komunikasi, dan Jasa Keuangan	102,19	0,14
071	Peralatan Informasi dan Komunikasi	103,48	0,76
072	Layanan Informasi dan Komunikasi	102,04	0,00
073	Asuransi	105,74	0,00
074	Jasa Keuangan	98,56	0,00
08	Rekreasi, Olahraga, dan Budaya	112,69	1,58
081	Barang Rekreasi Tahan Lama	113,39	8,74
082	Barang Rekreasi Lainnya dan Olahraga	101,76	-0,03
083	Layanan Rekreasi dan Olahraga	110,45	0,00
085	Layanan Kebudayaan	115,12	6,65
086	Koran, Buku dan Perlengkapan Sekolah	118,01	1,23
09	Pendidikan	107,38	-0,21
091	Pendidikan Dasar Dan Anak Usia Dini	115,79	-0,69
092	Pendidikan Menengah	91,33	0,00
093	Pendidikan Tinggi	110,69	0,00
094	Pendidikan Lainnya	112,78	0,00
10	Penyediaan Makanan dan Minuman/Restoran	113,44	1,27
101	Jasa Pelayanan Makanan dan Minuman	113,44	1,27
11	Perawatan Pribadi dan Jasa Lainnya	111,36	1,43
111	Perawatan Pribadi	111,20	1,59
112	Perawatan Pribadi Lainnya	112,35	1,00
114	Jasa Lainnya	107,54	0,00

Indeks Harga Konsumen dan Inflasi Kota Surakarta Bulan April 2022 (2018=100)

Kode	Kelompok/Sub Kelompok	IHK April 2022	Inflasi April 2022
[1]	[2]	[3]	[4]
	UMUM	110,70	1,47
01	Makanan, Minuman dan Tembakau	113,93	2,33
011	Makanan	112,99	2,75
012	Minuman Yang Tidak Beralkohol	112,30	1,01
014	Rokok dan Tembakau	123,02	0,40
02	Pakaian dan Alas Kaki	107,32	0,59
021	Pakaian	108,23	0,72
022	Alas Kaki	103,99	0,10
03	Perumahan, Air, Listrik dan Bahan Bakar Rumah Tangga	107,17	0,33
031	Sewa dan Kontrak Rumah	104,36	0,00
032	Pemeliharaan, Perbaikan, dan Keamanan Tempat Tinggal/Perumahan	122,55	1,24
033	Penyediaan Air dan Layanan Perumahan Lainnya	102,13	0,00
034	Listrik dan Bahan Bakar Rumah Tangga	105,28	0,49
04	Perlengkapan, Peralatan dan Pemeliharaan Rutin Rumah Tangga	109,44	1,63
041	Furnitur, Perlengkapan Dan Karpet	111,72	11,21
042	Tekstil Rumah Tangga	101,94	-0,21
043	Peralatan Rumah Tangga	105,75	2,99
044	Barang Pecah Belah Dan Peralatan Makan Minum	110,78	-0,99
045	Peralatan dan Perlengkapan Perumahan Dan Kebun	120,65	5,33
046	Barang dan Layanan Untuk Pemeliharaan Rumah Tangga Rutin	109,53	0,71
05	Kesehatan	126,92	0,83
051	Obat-Obatan Dan Produk Kesehatan	112,57	2,07
052	Jasa Rawat Jalan	134,29	0,00
053	Jasa Rawat Inap	147,10	0,00
054	Jasa Kesehatan Lainnya	120,02	0,00
06	Transportasi	108,15	3,37
061	Pembelian Kendaraan	105,53	1,53
062	Pengoperasian Peralatan Transportasi Pribadi	108,67	4,32
063	Jasa Angkutan Penumpang	111,47	3,11
064	Jasa Pengiriman Barang	118,61	0,00
07	Informasi, Komunikasi, dan Jasa Keuangan	102,18	-0,01
071	Peralatan Informasi dan Komunikasi	103,42	-0,06
072	Layanan Informasi dan Komunikasi	102,04	0,00
073	Asuransi	105,74	0,00
074	Jasa Keuangan	98,56	0,00
08	Rekreasi, Olahraga, dan Budaya	114,42	1,54
081	Barang Rekreasi Tahan Lama	118,86	4,82
082	Barang Rekreasi Lainnya dan Olahraga	108,07	6,20
083	Layanan Rekreasi dan Olahraga	110,45	0,00
085	Layanan Kebudayaan	115,12	0,00
086	Koran, Buku dan Perlengkapan Sekolah	119,24	1,04
09	Pendidikan	107,41	0,03
091	Pendidikan Dasar Dan Anak Usia Dini	115,79	0,00
092	Pendidikan Menengah	91,33	0,00
093	Pendidikan Tinggi	110,69	0,00
094	Pendidikan Lainnya	113,12	0,30
10	Penyediaan Makanan dan Minuman/Restoran	115,24	1,59
101	Jasa Pelayanan Makanan dan Minuman	115,24	1,59
11	Perawatan Pribadi dan Jasa Lainnya	112,80	1,29
111	Perawatan Pribadi	112,78	1,42
112	Perawatan Pribadi Lainnya	113,48	1,01
114	Jasa Lainnya	107,54	0,00

Indeks Harga Konsumen dan Inflasi Kota Surakarta Bulan Mei 2022 (2018=100)

Kode	Kelompok/Sub Kelompok	IHK Mei 2022	Inflasi Mei 2022
[1]	[2]	[3]	[4]
	UMUM	111,49	0,71
01	Makanan, Minuman dan Tembakau	115,39	1,28
011	Makanan	114,59	1,42
012	Minuman Yang Tidak Beralkohol	113,42	1,00
014	Rokok dan Tembakau	123,61	0,48
02	Pakaian dan Alas Kaki	108,08	0,71
021	Pakaian	109,20	0,90
022	Alas Kaki	103,99	0,00
03	Perumahan, Air, Listrik dan Bahan Bakar Rumah Tangga	107,19	0,02
031	Sewa dan Kontrak Rumah	104,36	0,00
032	Pemeliharaan, Perbaikan, dan Keamanan Tempat Tinggal/Perumahan	122,66	0,09
033	Penyediaan Air dan Layanan Perumahan Lainnya	102,13	0,00
034	Listrik dan Bahan Bakar Rumah Tangga	105,29	0,01
04	Perlengkapan, Peralatan dan Pemeliharaan Rutin Rumah Tangga	109,66	0,20
041	Furnitur, Perlengkapan Dan Karpet	111,78	0,05
042	Tekstil Rumah Tangga	100,33	-1,58
043	Peralatan Rumah Tangga	106,10	0,33
044	Barang Pecah Belah Dan Peralatan Makan Minum	111,27	0,44
045	Peralatan dan Perlengkapan Perumahan Dan Kebun	122,01	1,13
046	Barang dan Layanan Untuk Pemeliharaan Rumah Tangga Rutin	109,73	0,18
05	Kesehatan	127,05	0,10
051	Obat-Obatan Dan Produk Kesehatan	112,88	0,28
052	Jasa Rawat Jalan	134,29	0,00
053	Jasa Rawat Inap	147,10	0,00
054	Jasa Kesehatan Lainnya	120,02	0,00
06	Transportasi	108,57	0,39
061	Pembelian Kendaraan	106,28	0,71
062	Pengoperasian Peralatan Transportasi Pribadi	108,67	0,00
063	Jasa Angkutan Penumpang	113,28	1,62
064	Jasa Pengiriman Barang	118,61	0,00
07	Informasi, Komunikasi, dan Jasa Keuangan	102,21	0,03
071	Peralatan Informasi dan Komunikasi	103,58	0,15
072	Layanan Informasi dan Komunikasi	102,04	0,00
073	Asuransi	105,74	0,00
074	Jasa Keuangan	98,56	0,00
08	Rekreasi, Olahraga, dan Budaya	115,20	0,68
081	Barang Rekreasi Tahan Lama	118,86	0,00
082	Barang Rekreasi Lainnya dan Olahraga	108,07	0,00
083	Layanan Rekreasi dan Olahraga	110,45	0,00
085	Layanan Kebudayaan	121,80	5,80
086	Koran, Buku dan Perlengkapan Sekolah	119,64	0,34
09	Pendidikan	107,41	0,00
091	Pendidikan Dasar Dan Anak Usia Dini	115,79	0,00
092	Pendidikan Menengah	91,33	0,00
093	Pendidikan Tinggi	110,69	0,00
094	Pendidikan Lainnya	113,12	0,00
10	Penyediaan Makanan dan Minuman/Restoran	117,71	2,14
101	Jasa Pelayanan Makanan dan Minuman	117,71	2,14
11	Perawatan Pribadi dan Jasa Lainnya	113,40	0,53
111	Perawatan Pribadi	113,49	0,63
112	Perawatan Pribadi Lainnya	113,76	0,25
114	Jasa Lainnya	107,54	0,00

Indeks Harga Konsumen dan Inflasi Kota Surakarta Bulan Juni 2022 (2018=100)

Kode	Kelompok/Sub Kelompok	IHK Juni 2022	Inflasi Juni 2022
[1]	[2]	[3]	[4]
	UMUM	112,48	0,89
01	Makanan, Minuman dan Tembakau	117,55	1,87
011	Makanan	117,40	2,45
012	Minuman Yang Tidak Beralkohol	112,01	-1,24
014	Rokok dan Tembakau	123,82	0,17
02	Pakaian dan Alas Kaki	108,18	0,09
021	Pakaian	109,32	0,11
022	Alas Kaki	103,99	0,00
03	Perumahan, Air, Listrik dan Bahan Bakar Rumah Tangga	107,44	0,23
031	Sewa dan Kontrak Rumah	104,44	0,08
032	Pemeliharaan, Perbaikan, dan Keamanan Tempat Tinggal/Perumahan	124,03	1,12
033	Penyediaan Air dan Layanan Perumahan Lainnya	102,13	0,00
034	Listrik dan Bahan Bakar Rumah Tangga	105,29	0,00
04	Perlengkapan, Peralatan dan Pemeliharaan Rutin Rumah Tangga	109,83	0,16
041	Furnitur, Perlengkapan Dan Karpet	111,83	0,04
042	Tekstil Rumah Tangga	100,37	0,04
043	Peralatan Rumah Tangga	106,40	0,28
044	Barang Pecah Belah Dan Peralatan Makan Minum	111,56	0,26
045	Peralatan dan Perlengkapan Perumahan Dan Kebun	122,84	0,68
046	Barang dan Layanan Untuk Pemeliharaan Rumah Tangga Rutin	109,86	0,12
05	Kesehatan	127,70	0,51
051	Obat-Obatan Dan Produk Kesehatan	114,29	1,25
052	Jasa Rawat Jalan	134,29	0,00
053	Jasa Rawat Inap	147,10	0,00
054	Jasa Kesehatan Lainnya	120,02	0,00
06	Transportasi	109,06	0,45
061	Pembelian Kendaraan	106,27	-0,01
062	Pengoperasian Peralatan Transportasi Pribadi	108,70	0,03
063	Jasa Angkutan Penumpang	117,35	3,59
064	Jasa Pengiriman Barang	118,61	0,00
07	Informasi, Komunikasi, dan Jasa Keuangan	102,15	-0,06
071	Peralatan Informasi dan Komunikasi	103,26	-0,31
072	Layanan Informasi dan Komunikasi	102,04	0,00
073	Asuransi	105,74	0,00
074	Jasa Keuangan	98,56	0,00
08	Rekreasi, Olahraga, dan Budaya	115,97	0,67
081	Barang Rekreasi Tahan Lama	118,86	0,00
082	Barang Rekreasi Lainnya dan Olahraga	108,07	0,00
083	Layanan Rekreasi dan Olahraga	110,45	0,00
085	Layanan Kebudayaan	128,94	5,86
086	Koran, Buku dan Perlengkapan Sekolah	119,88	0,20
09	Pendidikan	107,41	0,00
091	Pendidikan Dasar Dan Anak Usia Dini	115,79	0,00
092	Pendidikan Menengah	91,33	0,00
093	Pendidikan Tinggi	110,69	0,00
094	Pendidikan Lainnya	113,12	0,00
10	Penyediaan Makanan dan Minuman/Restoran	120,25	2,16
101	Jasa Pelayanan Makanan dan Minuman	120,25	2,16
11	Perawatan Pribadi dan Jasa Lainnya	114,05	0,57
111	Perawatan Pribadi	114,32	0,73
112	Perawatan Pribadi Lainnya	113,82	0,05
114	Jasa Lainnya	107,54	0,00

Indeks Harga Konsumen dan Inflasi Kota Surakarta Bulan Juli 2022 (2018=100)

Kode	Kelompok/Sub Kelompok	IHK Juli 2022	Inflasi Juli 2022
[1]	[2]	[3]	[4]
	UMUM	112,87	0,35
01	Makanan, Minuman dan Tembakau	117,69	0,12
011	Makanan	117,36	-0,03
012	Minuman Yang Tidak Beralkohol	113,07	0,95
014	Rokok dan Tembakau	124,65	0,67
02	Pakaian dan Alas Kaki	108,40	0,20
021	Pakaian	109,58	0,24
022	Alas Kaki	104,06	0,07
03	Perumahan, Air, Listrik dan Bahan Bakar Rumah Tangga	107,80	0,34
031	Sewa dan Kontrak Rumah	104,44	0,00
032	Pemeliharaan, Perbaikan, dan Keamanan Tempat Tinggal/Perumahan	123,98	-0,04
033	Penyediaan Air dan Layanan Perumahan Lainnya	102,13	0,00
034	Listrik dan Bahan Bakar Rumah Tangga	106,79	1,42
04	Perlengkapan, Peralatan dan Pemeliharaan Rutin Rumah Tangga	109,88	0,05
041	Furnitur, Perlengkapan Dan Karpet	111,83	0,00
042	Tekstil Rumah Tangga	99,06	-1,31
043	Peralatan Rumah Tangga	105,88	-0,49
044	Barang Pecah Belah Dan Peralatan Makan Minum	112,05	0,44
045	Peralatan dan Perlengkapan Perumahan Dan Kebun	121,61	-1,00
046	Barang dan Layanan Untuk Pemeliharaan Rumah Tangga Rutin	110,10	0,22
05	Kesehatan	127,83	0,10
051	Obat-Obatan Dan Produk Kesehatan	114,58	0,25
052	Jasa Rawat Jalan	134,29	0,00
053	Jasa Rawat Inap	147,10	0,00
054	Jasa Kesehatan Lainnya	120,02	0,00
06	Transportasi	109,42	0,33
061	Pembelian Kendaraan	106,28	0,01
062	Pengoperasian Peralatan Transportasi Pribadi	109,31	0,56
063	Jasa Angkutan Penumpang	117,27	-0,07
064	Jasa Pengiriman Barang	118,61	0,00
07	Informasi, Komunikasi, dan Jasa Keuangan	102,06	-0,09
071	Peralatan Informasi dan Komunikasi	102,76	-0,48
072	Layanan Informasi dan Komunikasi	102,05	0,01
073	Asuransi	105,74	0,00
074	Jasa Keuangan	98,56	0,00
08	Rekreasi, Olahraga, dan Budaya	116,28	0,27
081	Barang Rekreasi Tahan Lama	118,86	0,00
082	Barang Rekreasi Lainnya dan Olahraga	108,87	0,74
083	Layanan Rekreasi dan Olahraga	110,45	0,00
085	Layanan Kebudayaan	129,39	0,35
086	Koran, Buku dan Perlengkapan Sekolah	120,26	0,32
09	Pendidikan	109,22	1,69
091	Pendidikan Dasar Dan Anak Usia Dini	121,03	4,53
092	Pendidikan Menengah	92,41	1,18
093	Pendidikan Tinggi	110,69	0,00
094	Pendidikan Lainnya	113,12	0,00
10	Penyediaan Makanan dan Minuman/Restoran	120,58	0,27
101	Jasa Pelayanan Makanan dan Minuman	120,58	0,27
11	Perawatan Pribadi dan Jasa Lainnya	115,16	0,97
111	Perawatan Pribadi	115,52	1,05
112	Perawatan Pribadi Lainnya	114,68	0,76
114	Jasa Lainnya	107,54	0,00

Indeks Harga Konsumen dan Inflasi Kota Surakarta Bulan Agustus 2022 (2018=100)

Kode	Kelompok/Sub Kelompok	IHK Agustus 2022	Inflasi Agustus 2022
[1]	[2]	[3]	[4]
	UMUM	112,80	-0,06
01	Makanan, Minuman dan Tembakau	116,04	-1,40
011	Makanan	115,21	-1,83
012	Minuman Yang Tidak Beralkohol	112,55	-0,46
014	Rokok dan Tembakau	125,92	1,02
02	Pakaian dan Alas Kaki	108,73	0,30
021	Pakaian	109,98	0,37
022	Alas Kaki	104,12	0,06
03	Perumahan, Air, Listrik dan Bahan Bakar Rumah Tangga	107,89	0,08
031	Sewa dan Kontrak Rumah	104,44	0,00
032	Pemeliharaan, Perbaikan, dan Keamanan Tempat Tinggal/Perumahan	123,03	-0,77
033	Penyediaan Air dan Layanan Perumahan Lainnya	102,13	0,00
034	Listrik dan Bahan Bakar Rumah Tangga	107,77	0,92
04	Perlengkapan, Peralatan dan Pemeliharaan Rutin Rumah Tangga	110,49	0,56
041	Furnitur, Perlengkapan Dan Karpet	114,45	2,34
042	Tekstil Rumah Tangga	99,41	0,35
043	Peralatan Rumah Tangga	107,22	1,27
044	Barang Pecah Belah Dan Peralatan Makan Minum	113,68	1,45
045	Peralatan dan Perlengkapan Perumahan Dan Kebun	123,24	1,34
046	Barang dan Layanan Untuk Pemeliharaan Rumah Tangga Rutin	110,33	0,21
05	Kesehatan	127,86	0,02
051	Obat-Obatan Dan Produk Kesehatan	114,63	0,04
052	Jasa Rawat Jalan	134,29	0,00
053	Jasa Rawat Inap	147,10	0,00
054	Jasa Kesehatan Lainnya	120,02	0,00
06	Transportasi	109,86	0,40
061	Pembelian Kendaraan	106,37	0,08
062	Pengoperasian Peralatan Transportasi Pribadi	109,64	0,30
063	Jasa Angkutan Penumpang	119,19	1,64
064	Jasa Pengiriman Barang	118,61	0,00
07	Informasi, Komunikasi, dan Jasa Keuangan	102,07	0,01
071	Peralatan Informasi dan Komunikasi	102,42	-0,33
072	Layanan Informasi dan Komunikasi	102,14	0,09
073	Asuransi	105,74	0,00
074	Jasa Keuangan	98,56	0,00
08	Rekreasi, Olahraga, dan Budaya	116,64	0,31
081	Barang Rekreasi Tahan Lama	123,56	3,95
082	Barang Rekreasi Lainnya dan Olahraga	108,87	0,00
083	Layanan Rekreasi dan Olahraga	110,64	0,17
085	Layanan Kebudayaan	129,39	0,00
086	Koran, Buku dan Perlengkapan Sekolah	120,33	0,06
09	Pendidikan	109,44	0,20
091	Pendidikan Dasar Dan Anak Usia Dini	121,03	0,00
092	Pendidikan Menengah	92,41	0,00
093	Pendidikan Tinggi	110,69	0,00
094	Pendidikan Lainnya	115,48	2,09
10	Penyediaan Makanan dan Minuman/Restoran	121,46	0,73
101	Jasa Pelayanan Makanan dan Minuman	121,46	0,73
11	Perawatan Pribadi dan Jasa Lainnya	116,30	0,99
111	Perawatan Pribadi	116,87	1,17
112	Perawatan Pribadi Lainnya	115,23	0,48
114	Jasa Lainnya	107,54	0,00

Indeks Harga Konsumen dan Inflasi Kota Surakarta Bulan September 2022 (2018=100)

Kode	Kelompok/Sub Kelompok	IHK September 2022	Inflasi September 2022
[1]	[2]	[3]	[4]
	UMUM	114,27	1,30
01	Makanan, Minuman dan Tembakau	116,11	0,06
011	Makanan	115,10	-0,10
012	Minuman Yang Tidak Beralkohol	112,66	0,10
014	Rokok dan Tembakau	127,50	1,25
02	Pakaian dan Alas Kaki	108,81	0,07
021	Pakaian	110,08	0,09
022	Alas Kaki	104,12	0,00
03	Perumahan, Air, Listrik dan Bahan Bakar Rumah Tangga	107,89	0,00
031	Sewa dan Kontrak Rumah	104,44	0,00
032	Pemeliharaan, Perbaikan, dan Keamanan Tempat Tinggal/Perumahan	123,15	0,10
033	Penyediaan Air dan Layanan Perumahan Lainnya	102,13	0,00
034	Listrik dan Bahan Bakar Rumah Tangga	107,71	-0,06
04	Perlengkapan, Peralatan dan Pemeliharaan Rutin Rumah Tangga	110,62	0,12
041	Furnitur, Perlengkapan Dan Karpet	114,41	-0,03
042	Tekstil Rumah Tangga	99,41	0,00
043	Peralatan Rumah Tangga	106,52	-0,65
044	Barang Pecah Belah Dan Peralatan Makan Minum	113,51	-0,15
045	Peralatan dan Perlengkapan Perumahan Dan Kebun	128,12	3,96
046	Barang dan Layanan Untuk Pemeliharaan Rumah Tangga Rutin	110,38	0,05
05	Kesehatan	128,11	0,20
051	Obat-Obatan Dan Produk Kesehatan	115,18	0,48
052	Jasa Rawat Jalan	134,29	0,00
053	Jasa Rawat Inap	147,10	0,00
054	Jasa Kesehatan Lainnya	120,02	0,00
06	Transportasi	119,97	9,20
061	Pembelian Kendaraan	106,42	0,05
062	Pengoperasian Peralatan Transportasi Pribadi	125,72	14,67
063	Jasa Angkutan Penumpang	123,82	3,88
064	Jasa Pengiriman Barang	118,61	0,00
07	Informasi, Komunikasi, dan Jasa Keuangan	101,87	-0,20
071	Peralatan Informasi dan Komunikasi	101,35	-1,04
072	Layanan Informasi dan Komunikasi	102,14	0,00
073	Asuransi	105,74	0,00
074	Jasa Keuangan	98,56	0,00
08	Rekreasi, Olahraga, dan Budaya	116,82	0,15
081	Barang Rekreasi Tahan Lama	123,56	0,00
082	Barang Rekreasi Lainnya dan Olahraga	108,87	0,00
083	Layanan Rekreasi dan Olahraga	111,15	0,46
085	Layanan Kebudayaan	129,39	0,00
086	Koran, Buku dan Perlengkapan Sekolah	120,38	0,04
09	Pendidikan	110,08	0,58
091	Pendidikan Dasar Dan Anak Usia Dini	121,03	0,00
092	Pendidikan Menengah	92,41	0,00
093	Pendidikan Tinggi	112,49	1,63
094	Pendidikan Lainnya	115,48	0,00
10	Penyediaan Makanan dan Minuman/Restoran	122,36	0,74
101	Jasa Pelayanan Makanan dan Minuman	122,36	0,74
11	Perawatan Pribadi dan Jasa Lainnya	116,72	0,36
111	Perawatan Pribadi	117,45	0,50
112	Perawatan Pribadi Lainnya	115,08	-0,13
114	Jasa Lainnya	107,54	0,00

Indeks Harga Konsumen dan Inflasi Kota Surakarta Bulan Oktober 2022 (2018=100)

Kode	Kelompok/Sub Kelompok	IHK Oktober 2022	Inflasi Oktober 2022
[1]	[2]	[3]	[4]
	UMUM	114,20	-0,06
01	Makanan, Minuman dan Tembakau	114,76	-1,16
011	Makanan	113,29	-1,57
012	Minuman Yang Tidak Beralkohol	113,00	0,30
014	Rokok dan Tembakau	128,24	0,58
02	Pakaian dan Alas Kaki	108,93	0,11
021	Pakaian	110,15	0,06
022	Alas Kaki	104,44	0,31
03	Perumahan, Air, Listrik dan Bahan Bakar Rumah Tangga	108,09	0,19
031	Sewa dan Kontrak Rumah	104,44	0,00
032	Pemeliharaan, Perbaikan, dan Keamanan Tempat Tinggal/Perumahan	124,40	1,02
033	Penyediaan Air dan Layanan Perumahan Lainnya	102,13	0,00
034	Listrik dan Bahan Bakar Rumah Tangga	107,71	0,00
04	Perlengkapan, Peralatan dan Pemeliharaan Rutin Rumah Tangga	110,95	0,30
041	Furnitur, Perlengkapan Dan Karpet	115,59	1,03
042	Tekstil Rumah Tangga	99,41	0,00
043	Peralatan Rumah Tangga	106,26	-0,24
044	Barang Pecah Belah Dan Peralatan Makan Minum	115,60	1,84
045	Peralatan dan Perlengkapan Perumahan Dan Kebun	129,73	1,26
046	Barang dan Layanan Untuk Pemeliharaan Rumah Tangga Rutin	110,59	0,19
05	Kesehatan	128,47	0,28
051	Obat-Obatan Dan Produk Kesehatan	115,96	0,68
052	Jasa Rawat Jalan	134,29	0,00
053	Jasa Rawat Inap	147,10	0,00
054	Jasa Kesehatan Lainnya	120,02	0,00
06	Transportasi	120,32	0,29
061	Pembelian Kendaraan	106,44	0,02
062	Pengoperasian Peralatan Transportasi Pribadi	126,31	0,47
063	Jasa Angkutan Penumpang	123,76	-0,05
064	Jasa Pengiriman Barang	119,48	0,73
07	Informasi, Komunikasi, dan Jasa Keuangan	101,74	-0,13
071	Peralatan Informasi dan Komunikasi	100,65	-0,69
072	Layanan Informasi dan Komunikasi	102,14	0,00
073	Asuransi	105,74	0,00
074	Jasa Keuangan	98,56	0,00
08	Rekreasi, Olahraga, dan Budaya	117,67	0,73
081	Barang Rekreasi Tahan Lama	123,56	0,00
082	Barang Rekreasi Lainnya dan Olahraga	108,87	0,00
083	Layanan Rekreasi dan Olahraga	111,15	0,00
085	Layanan Kebudayaan	129,39	0,00
086	Koran, Buku dan Perlengkapan Sekolah	122,60	1,84
09	Pendidikan	110,08	0,00
091	Pendidikan Dasar Dan Anak Usia Dini	121,03	0,00
092	Pendidikan Menengah	92,41	0,00
093	Pendidikan Tinggi	112,49	0,00
094	Pendidikan Lainnya	115,48	0,00
10	Penyediaan Makanan dan Minuman/Restoran	123,02	0,54
101	Jasa Pelayanan Makanan dan Minuman	123,02	0,54
11	Perawatan Pribadi dan Jasa Lainnya	117,25	0,45
111	Perawatan Pribadi	118,08	0,54
112	Perawatan Pribadi Lainnya	115,36	0,24
114	Jasa Lainnya	107,54	0,00

Indeks Harga Konsumen dan Inflasi Kota Surakarta Bulan November 2022 (2018=100)

Kode	Kelompok/Sub Kelompok	IHK November 2022	Inflasi Nopember 2022
[1]	[2]	[3]	[4]
	UMUM	114,32	0,11
01	Makanan, Minuman dan Tembakau	114,78	0,02
011	Makanan	112,99	-0,26
012	Minuman Yang Tidak Beralkohol	113,79	0,70
014	Rokok dan Tembakau	130,25	1,57
02	Pakaian dan Alas Kaki	109,49	0,51
021	Pakaian	110,87	0,65
022	Alas Kaki	104,42	-0,02
03	Perumahan, Air, Listrik dan Bahan Bakar Rumah Tangga	108,10	0,01
031	Sewa dan Kontrak Rumah	104,44	0,00
032	Pemeliharaan, Perbaikan, dan Keamanan Tempat Tinggal/Perumahan	124,45	0,04
033	Penyediaan Air dan Layanan Perumahan Lainnya	102,13	0,00
034	Listrik dan Bahan Bakar Rumah Tangga	107,71	0,00
04	Perlengkapan, Peralatan dan Pemeliharaan Rutin Rumah Tangga	111,15	0,18
041	Furnitur, Perlengkapan Dan Karpet	115,59	0,00
042	Tekstil Rumah Tangga	99,41	0,00
043	Peralatan Rumah Tangga	106,59	0,31
044	Barang Pecah Belah Dan Peralatan Makan Minum	115,60	0,00
045	Peralatan dan Perlengkapan Perumahan Dan Kebun	130,37	0,49
046	Barang dan Layanan Untuk Pemeliharaan Rumah Tangga Rutin	110,78	0,17
05	Kesehatan	128,59	0,09
051	Obat-Obatan Dan Produk Kesehatan	116,22	0,22
052	Jasa Rawat Jalan	134,29	0,00
053	Jasa Rawat Inap	147,10	0,00
054	Jasa Kesehatan Lainnya	120,02	0,00
06	Transportasi	120,61	0,24
061	Pembelian Kendaraan	106,44	0,00
062	Pengoperasian Peralatan Transportasi Pribadi	126,30	-0,01
063	Jasa Angkutan Penumpang	126,26	2,02
064	Jasa Pengiriman Barang	119,48	0,00
07	Informasi, Komunikasi, dan Jasa Keuangan	101,51	-0,23
071	Peralatan Informasi dan Komunikasi	99,45	-1,19
072	Layanan Informasi dan Komunikasi	102,14	0,00
073	Asuransi	105,74	0,00
074	Jasa Keuangan	98,56	0,00
08	Rekreasi, Olahraga, dan Budaya	118,22	0,47
081	Barang Rekreasi Tahan Lama	125,48	1,55
082	Barang Rekreasi Lainnya dan Olahraga	109,39	0,48
083	Layanan Rekreasi dan Olahraga	111,15	0,00
085	Layanan Kebudayaan	129,39	0,00
086	Koran, Buku dan Perlengkapan Sekolah	123,53	0,76
09	Pendidikan	110,08	0,00
091	Pendidikan Dasar Dan Anak Usia Dini	121,03	0,00
092	Pendidikan Menengah	92,41	0,00
093	Pendidikan Tinggi	112,49	0,00
094	Pendidikan Lainnya	115,48	0,00
10	Penyediaan Makanan dan Minuman/Restoran	123,12	0,08
101	Jasa Pelayanan Makanan dan Minuman	123,12	0,08
11	Perawatan Pribadi dan Jasa Lainnya	117,68	0,37
111	Perawatan Pribadi	118,56	0,41
112	Perawatan Pribadi Lainnya	115,60	0,21
114	Jasa Lainnya	107,54	0,00

Indeks Harga Konsumen dan Inflasi Kota Surakarta Bulan Desember 2022 (2018=100)

Kode	Kelompok/Sub Kelompok	IHK Desember 2022	Inflasi Desember 2022
[1]	[2]	[3]	[4]
	UMUM	114,85	0,46
01	Makanan, Minuman dan Tembakau	117,02	1,95
011	Makanan	115,62	2,33
012	Minuman Yang Tidak Beralkohol	114,37	0,51
014	Rokok dan Tembakau	130,81	0,43
02	Pakaian dan Alas Kaki	109,55	0,05
021	Pakaian	110,90	0,03
022	Alas Kaki	104,61	0,18
03	Perumahan, Air, Listrik dan Bahan Bakar Rumah Tangga	108,22	0,11
031	Sewa dan Kontrak Rumah	104,44	0,00
032	Pemeliharaan, Perbaikan, dan Keamanan Tempat Tinggal/Perumahan	125,24	0,63
033	Penyediaan Air dan Layanan Perumahan Lainnya	102,13	0,00
034	Listrik dan Bahan Bakar Rumah Tangga	107,71	0,00
04	Perlengkapan, Peralatan dan Pemeliharaan Rutin Rumah Tangga	111,17	0,02
041	Furnitur, Perlengkapan Dan Karpet	115,59	0,00
042	Tekstil Rumah Tangga	99,53	0,12
043	Peralatan Rumah Tangga	107,01	0,39
044	Barang Pecah Belah Dan Peralatan Makan Minum	115,84	0,21
045	Peralatan dan Perlengkapan Perumahan Dan Kebun	130,96	0,45
046	Barang dan Layanan Untuk Pemeliharaan Rumah Tangga Rutin	110,68	-0,09
05	Kesehatan	128,73	0,11
051	Obat-Obatan Dan Produk Kesehatan	116,53	0,27
052	Jasa Rawat Jalan	134,29	0,00
053	Jasa Rawat Inap	147,10	0,00
054	Jasa Kesehatan Lainnya	120,02	0,00
06	Transportasi	120,04	-0,47
061	Pembelian Kendaraan	106,43	-0,01
062	Pengoperasian Peralatan Transportasi Pribadi	126,44	0,11
063	Jasa Angkutan Penumpang	120,69	-4,41
064	Jasa Pengiriman Barang	119,48	0,00
07	Informasi, Komunikasi, dan Jasa Keuangan	101,55	0,04
071	Peralatan Informasi dan Komunikasi	99,65	0,20
072	Layanan Informasi dan Komunikasi	102,14	0,00
073	Asuransi	105,74	0,00
074	Jasa Keuangan	98,56	0,00
08	Rekreasi, Olahraga, dan Budaya	118,27	0,04
081	Barang Rekreasi Tahan Lama	125,48	0,00
082	Barang Rekreasi Lainnya dan Olahraga	109,39	0,00
083	Layanan Rekreasi dan Olahraga	111,15	0,00
085	Layanan Kebudayaan	130,05	0,51
086	Koran, Buku dan Perlengkapan Sekolah	123,50	-0,02
09	Pendidikan	110,08	0,00
091	Pendidikan Dasar Dan Anak Usia Dini	121,03	0,00
092	Pendidikan Menengah	92,41	0,00
093	Pendidikan Tinggi	112,49	0,00
094	Pendidikan Lainnya	115,48	0,00
10	Penyediaan Makanan dan Minuman/Restoran	123,27	0,12
101	Jasa Pelayanan Makanan dan Minuman	123,27	0,12
11	Perawatan Pribadi dan Jasa Lainnya	118,36	0,58
111	Perawatan Pribadi	119,26	0,59
112	Perawatan Pribadi Lainnya	116,33	0,63
114	Jasa Lainnya	107,54	0,00

Inflasi Kota Surakarta, Tahun Kalender dan Year on Year Bulan Januari 2022

Kode	Kelompok/Sub Kelompok	Inflasi Januari 2022	Tahun Kalender	YoY
[1]	[2]	[3]	[4]	[5]
	UMUM	0,41	0,41	2,31
01	Makanan, Minuman dan Tembakau	0,30	0,30	2,66
011	Makanan	0,28	0,28	2,48
012	Minuman Yang Tidak Beralkohol	0,43	0,43	0,84
014	Rokok dan Tembakau	0,33	0,33	5,64
02	Pakaian dan Alas Kaki	0,03	0,03	0,12
021	Pakaian	0,04	0,04	0,08
022	Alas Kaki	0,00	0,00	0,29
03	Perumahan, Air, Listrik dan Bahan Bakar Rumah Tangga	0,63	0,63	2,62
031	Sewa dan Kontrak Rumah	0,36	0,36	1,38
032	Pemeliharaan, Perbaikan, dan Keamanan Tempat Tinggal/Perumahan	-0,19	-0,19	8,01
033	Penyediaan Air dan Layanan Perumahan Lainnya	0,00	0,00	0,00
034	Listrik dan Bahan Bakar Rumah Tangga	2,11	2,11	2,63
04	Perlengkapan, Peralatan dan Pemeliharaan Rutin Rumah Tangga	2,52	2,52	5,23
041	Furnitur, Perlengkapan Dan Karpet	0,21	0,21	0,69
042	Tekstil Rumah Tangga	0,00	0,00	2,39
043	Peralatan Rumah Tangga	0,03	0,03	1,39
044	Barang Pecah Belah Dan Peralatan Makan Minum	-1,21	-1,21	5,63
045	Peralatan dan Perlengkapan Perumahan Dan Kebun	0,21	0,21	6,54
046	Barang dan Layanan Untuk Pemeliharaan Rumah Tangga Rutin	3,60	3,60	6,28
05	Kesehatan	0,98	0,98	3,61
051	Obat-Obatan Dan Produk Kesehatan	0,03	0,03	0,92
052	Jasa Rawat Jalan	0,00	0,00	7,54
053	Jasa Rawat Inap	3,30	3,30	3,30
054	Jasa Kesehatan Lainnya	0,00	0,00	9,11
06	Transportasi	0,07	0,07	0,56
061	Pembelian Kendaraan	0,46	0,46	-0,84
062	Pengoperasian Peralatan Transportasi Pribadi	0,02	0,02	0,78
063	Jasa Angkutan Penumpang	-0,60	-0,60	2,91
064	Jasa Pengiriman Barang	0,00	0,00	0,00
07	Informasi, Komunikasi, dan Jasa Keuangan	-0,07	-0,07	0,03
071	Peralatan Informasi dan Komunikasi	0,04	0,04	0,71
072	Layanan Informasi dan Komunikasi	0,00	0,00	0,00
073	Asuransi	0,00	0,00	0,00
074	Jasa Keuangan	-1,05	-1,05	-1,44
08	Rekreasi, Olahraga, dan Budaya	0,61	0,61	3,62
081	Barang Rekreasi Tahan Lama	0,37	0,37	0,33
082	Barang Rekreasi Lainnya dan Olahraga	0,00	0,00	-1,13
083	Layanan Rekreasi dan Olahraga	0,00	0,00	10,45
085	Layanan Kebudayaan	0,00	0,00	0,00
086	Koran, Buku dan Perlengkapan Sekolah	1,48	1,48	1,72
09	Pendidikan	0,00	0,00	4,84
091	Pendidikan Dasar Dan Anak Usia Dini	0,00	0,00	6,44
092	Pendidikan Menengah	0,00	0,00	1,10
093	Pendidikan Tinggi	0,00	0,00	7,26
094	Pendidikan Lainnya	0,00	0,00	0,10
10	Penyediaan Makanan dan Minuman/Restoran	0,00	0,00	1,07
101	Jasa Pelayanan Makanan dan Minuman	0,00	0,00	1,07
11	Perawatan Pribadi dan Jasa Lainnya	0,74	0,74	3,18
111	Perawatan Pribadi	0,98	0,98	4,62
112	Perawatan Pribadi Lainnya	0,00	0,00	-1,45
114	Jasa Lainnya	0,00	0,00	1,95

Inflasi Kota Surakarta, Tahun Kalender dan Year on Year Bulan Februari 2022

Kode	Kelompok/Sub Kelompok	Inflasi Februari 2022	Tahun Kalender	YoY
[1]	[2]	[3]	[4]	[5]
	UMUM	0,32	0,73	2,37
01	Makanan, Minuman dan Tembakau	-0,59	-0,29	1,50
011	Makanan	-0,76	-0,49	1,03
012	Minuman Yang Tidak Beralkohol	-0,31	0,12	0,64
014	Rokok dan Tembakau	0,51	0,83	5,85
02	Pakaian dan Alas Kaki	0,06	0,09	0,17
021	Pakaian	0,07	0,10	0,14
022	Alas Kaki	0,00	0,00	0,29
03	Perumahan, Air, Listrik dan Bahan Bakar Rumah Tangga	0,63	1,26	3,24
031	Sewa dan Kontrak Rumah	0,37	0,72	1,76
032	Pemeliharaan, Perbaikan, dan Keamanan Tempat Tinggal/Perumahan	2,49	2,29	10,54
033	Penyediaan Air dan Layanan Perumahan Lainnya	0,00	0,00	0,00
034	Listrik dan Bahan Bakar Rumah Tangga	0,04	2,15	2,67
04	Perlengkapan, Peralatan dan Pemeliharaan Rutin Rumah Tangga	0,43	2,96	5,54
041	Furnitur, Perlengkapan Dan Karpet	0,32	0,53	-0,26
042	Tekstil Rumah Tangga	-1,77	-1,77	0,58
043	Peralatan Rumah Tangga	-0,55	-0,52	0,66
044	Barang Pecah Belah Dan Peralatan Makan Minum	3,02	1,78	8,82
045	Peralatan dan Perlengkapan Perumahan Dan Kebun	4,35	4,57	11,46
046	Barang dan Layanan Untuk Pemeliharaan Rumah Tangga Rutin	0,32	3,93	6,56
05	Kesehatan	0,34	1,32	3,89
051	Obat-Obatan Dan Produk Kesehatan	0,67	0,69	1,42
052	Jasa Rawat Jalan	0,00	0,00	7,54
053	Jasa Rawat Inap	0,00	3,30	3,30
054	Jasa Kesehatan Lainnya	1,74	1,74	11,01
06	Transportasi	0,16	0,23	0,60
061	Pembelian Kendaraan	0,56	1,02	-0,51
062	Pengoperasian Peralatan Transportasi Pribadi	0,39	0,41	1,08
063	Jasa Angkutan Penumpang	-1,94	-2,53	0,92
064	Jasa Pengiriman Barang	1,71	1,71	1,71
07	Informasi, Komunikasi, dan Jasa Keuangan	0,27	0,20	0,24
071	Peralatan Informasi dan Komunikasi	1,43	1,47	1,82
072	Layanan Informasi dan Komunikasi	0,00	0,00	0,00
073	Asuransi	0,00	0,00	0,00
074	Jasa Keuangan	0,00	-1,05	-1,44
08	Rekreasi, Olahraga, dan Budaya	0,26	0,87	0,74
081	Barang Rekreasi Tahan Lama	0,00	0,37	0,33
082	Barang Rekreasi Lainnya dan Olahraga	0,89	0,89	-0,25
083	Layanan Rekreasi dan Olahraga	0,00	0,00	0,00
085	Layanan Kebudayaan	0,00	0,00	0,00
086	Koran, Buku dan Perlengkapan Sekolah	0,33	1,81	1,88
09	Pendidikan	0,65	0,65	5,53
091	Pendidikan Dasar Dan Anak Usia Dini	1,95	1,95	8,52
092	Pendidikan Menengah	0,00	0,00	1,10
093	Pendidikan Tinggi	0,00	0,00	7,26
094	Pendidikan Lainnya	0,45	0,45	0,55
10	Penyediaan Makanan dan Minuman/Restoran	1,57	1,57	2,66
101	Jasa Pelayanan Makanan dan Minuman	1,57	1,57	2,66
11	Perawatan Pribadi dan Jasa Lainnya	0,43	1,17	3,52
111	Perawatan Pribadi	0,53	1,52	4,95
112	Perawatan Pribadi Lainnya	0,10	0,10	-1,08
114	Jasa Lainnya	0,00	0,00	1,95

Inflasi Kota Surakarta, Tahun Kalender dan Year on Year Bulan Maret 2022

Kode	Kelompok/Sub Kelompok	Inflasi Maret 2022	Tahun Kalender	YoY
[1]	[2]	[3]	[4]	[5]
	UMUM	0,93	1,67	3,16
01	Makanan, Minuman dan Tembakau	1,53	1,24	2,59
011	Makanan	1,55	1,06	2,17
012	Minuman Yang Tidak Beralkohol	1,39	1,51	1,71
014	Rokok dan Tembakau	1,42	2,27	6,42
02	Pakaian dan Alas Kaki	0,92	1,00	1,07
021	Pakaian	1,00	1,10	1,11
022	Alas Kaki	0,65	0,65	0,94
03	Perumahan, Air, Listrik dan Bahan Bakar Rumah Tangga	0,60	1,87	3,73
031	Sewa dan Kontrak Rumah	0,00	0,72	1,76
032	Pemeliharaan, Perbaikan, dan Keamanan Tempat Tinggal/Perumahan	0,28	2,58	10,02
033	Penyediaan Air dan Layanan Perumahan Lainnya	0,00	0,00	0,00
034	Listrik dan Bahan Bakar Rumah Tangga	2,35	4,55	5,09
04	Perlengkapan, Peralatan dan Pemeliharaan Rutin Rumah Tangga	0,16	3,12	5,54
041	Furnitur, Perlengkapan Dan Karpet	0,12	0,65	-1,32
042	Tekstil Rumah Tangga	0,00	-1,77	0,69
043	Peralatan Rumah Tangga	0,22	-0,30	0,73
044	Barang Pecah Belah Dan Peralatan Makan Minum	-3,24	-1,52	4,98
045	Peralatan dan Perlengkapan Perumahan Dan Kebun	0,52	5,11	11,12
046	Barang dan Layanan Untuk Pemeliharaan Rumah Tangga Rutin	0,34	4,29	6,86
05	Kesehatan	1,43	2,78	5,31
051	Obat-Obatan Dan Produk Kesehatan	1,25	1,95	2,52
052	Jasa Rawat Jalan	3,63	3,63	11,44
053	Jasa Rawat Inap	0,00	3,30	3,30
054	Jasa Kesehatan Lainnya	0,00	1,74	11,01
06	Transportasi	0,79	1,02	1,25
061	Pembelian Kendaraan	0,05	1,07	-0,91
062	Pengoperasian Peralatan Transportasi Pribadi	0,85	1,26	2,02
063	Jasa Angkutan Penumpang	2,30	-0,29	2,69
064	Jasa Pengiriman Barang	0,00	1,71	1,71
07	Informasi, Komunikasi, dan Jasa Keuangan	0,14	0,33	0,30
071	Peralatan Informasi dan Komunikasi	0,76	2,24	2,21
072	Layanan Informasi dan Komunikasi	0,00	0,00	0,00
073	Asuransi	0,00	0,00	0,00
074	Jasa Keuangan	0,00	-1,05	-1,44
08	Rekreasi, Olahraga, dan Budaya	1,58	2,46	2,59
081	Barang Rekreasi Tahan Lama	8,74	9,13	13,61
082	Barang Rekreasi Lainnya dan Olahraga	-0,03	0,86	-0,02
083	Layanan Rekreasi dan Olahraga	0,00	0,00	0,00
085	Layanan Kebudayaan	6,65	6,65	6,65
086	Koran, Buku dan Perlengkapan Sekolah	1,23	3,06	3,13
09	Pendidikan	-0,21	0,44	5,31
091	Pendidikan Dasar Dan Anak Usia Dini	-0,69	1,24	7,76
092	Pendidikan Menengah	0,00	0,00	1,10
093	Pendidikan Tinggi	0,00	0,00	7,26
094	Pendidikan Lainnya	0,00	0,45	0,55
10	Penyediaan Makanan dan Minuman/Restoran	1,27	2,86	3,93
101	Jasa Pelayanan Makanan dan Minuman	1,27	2,86	3,93
11	Perawatan Pribadi dan Jasa Lainnya	1,43	2,62	4,98
111	Perawatan Pribadi	1,59	3,13	6,54
112	Perawatan Pribadi Lainnya	1,00	1,10	0,06
114	Jasa Lainnya	0,00	0,00	1,95

Inflasi Kota Surakarta, Tahun Kalender dan Year on Year Bulan April 2022

Kode	Kelompok/Sub Kelompok	Inflasi April 2022	Tahun Kalender	YoY
[1]	[2]	[3]	[4]	[5]
	UMUM	1,47	3,16	4,65
01	Makanan, Minuman dan Tembakau	2,33	3,59	4,91
011	Makanan	2,75	3,83	4,96
012	Minuman Yang Tidak Beralkohol	1,01	2,53	2,70
014	Rokok dan Tembakau	0,40	2,68	6,40
02	Pakaian dan Alas Kaki	0,59	1,60	1,67
021	Pakaian	0,72	1,83	1,83
022	Alas Kaki	0,10	0,75	1,04
03	Perumahan, Air, Listrik dan Bahan Bakar Rumah Tangga	0,33	2,20	3,98
031	Sewa dan Kontrak Rumah	0,00	0,72	1,76
032	Pemeliharaan, Perbaikan, dan Keamanan Tempat Tinggal/Perumahan	1,24	3,85	10,77
033	Penyediaan Air dan Layanan Perumahan Lainnya	0,00	0,00	0,00
034	Listrik dan Bahan Bakar Rumah Tangga	0,49	5,06	5,60
04	Perlengkapan, Peralatan dan Pemeliharaan Rutin Rumah Tangga	1,63	4,81	7,39
041	Furnitur, Perlengkapan Dan Karpet	11,21	11,93	10,99
042	Tekstil Rumah Tangga	-0,21	-1,97	0,48
043	Peralatan Rumah Tangga	2,99	2,68	4,14
044	Barang Pecah Belah Dan Peralatan Makan Minum	-0,99	-2,50	3,94
045	Peralatan dan Perlengkapan Perumahan Dan Kebun	5,33	10,71	16,99
046	Barang dan Layanan Untuk Pemeliharaan Rumah Tangga Rutin	0,71	5,02	7,65
05	Kesehatan	0,83	3,63	3,84
051	Obat-Obatan Dan Produk Kesehatan	2,07	4,06	4,55
052	Jasa Rawat Jalan	0,00	3,63	3,68
053	Jasa Rawat Inap	0,00	3,30	3,30
054	Jasa Kesehatan Lainnya	0,00	1,74	1,74
06	Transportasi	3,37	4,43	5,50
061	Pembelian Kendaraan	1,53	2,62	3,62
062	Pengoperasian Peralatan Transportasi Pribadi	4,32	5,64	6,34
063	Jasa Angkutan Penumpang	3,11	2,81	5,88
064	Jasa Pengiriman Barang	0,00	1,71	1,71
07	Informasi, Komunikasi, dan Jasa Keuangan	-0,01	0,32	0,33
071	Peralatan Informasi dan Komunikasi	-0,06	2,18	2,36
072	Layanan Informasi dan Komunikasi	0,00	0,00	0,00
073	Asuransi	0,00	0,00	0,00
074	Jasa Keuangan	0,00	-1,05	-1,44
08	Rekreasi, Olahraga, dan Budaya	1,54	4,04	4,28
081	Barang Rekreasi Tahan Lama	4,82	14,40	18,00
082	Barang Rekreasi Lainnya dan Olahraga	6,20	7,12	7,46
083	Layanan Rekreasi dan Olahraga	0,00	0,00	0,00
085	Layanan Kebudayaan	0,00	6,65	6,65
086	Koran, Buku dan Perlengkapan Sekolah	1,04	4,13	4,20
09	Pendidikan	0,03	0,47	5,33
091	Pendidikan Dasar Dan Anak Usia Dini	0,00	1,24	7,76
092	Pendidikan Menengah	0,00	0,00	1,10
093	Pendidikan Tinggi	0,00	0,00	7,26
094	Pendidikan Lainnya	0,30	0,76	0,86
10	Penyediaan Makanan dan Minuman/Restoran	1,59	4,49	5,39
101	Jasa Pelayanan Makanan dan Minuman	1,59	4,49	5,39
11	Perawatan Pribadi dan Jasa Lainnya	1,29	3,94	6,24
111	Perawatan Pribadi	1,42	4,60	7,94
112	Perawatan Pribadi Lainnya	1,01	2,11	1,03
114	Jasa Lainnya	0,00	0,00	1,95

Inflasi Kota Surakarta, Tahun Kalender dan Year on Year Bulan Mei 2022

Kode	Kelompok/Sub Kelompok	Inflasi Mei 2022	Tahun Kalender	YoY
[1]	[2]	[3]	[4]	[5]
	UMUM	0,71	3,90	5,34
01	Makanan, Minuman dan Tembakau	1,28	4,92	6,28
011	Makanan	1,42	5,30	6,43
012	Minuman Yang Tidak Beralkohol	1,00	3,55	4,81
014	Rokok dan Tembakau	0,48	3,17	6,32
02	Pakaian dan Alas Kaki	0,71	2,32	2,00
021	Pakaian	0,90	2,74	2,42
022	Alas Kaki	0,00	0,75	0,46
03	Perumahan, Air, Listrik dan Bahan Bakar Rumah Tangga	0,02	2,22	3,90
031	Sewa dan Kontrak Rumah	0,00	0,72	1,76
032	Pemeliharaan, Perbaikan, dan Keamanan Tempat Tinggal/Perumahan	0,09	3,94	10,24
033	Penyediaan Air dan Layanan Perumahan Lainnya	0,00	0,00	0,00
034	Listrik dan Bahan Bakar Rumah Tangga	0,01	5,07	5,61
04	Perlengkapan, Peralatan dan Pemeliharaan Rutin Rumah Tangga	0,20	5,02	7,53
041	Furnitur, Perlengkapan Dan Karpet	0,05	11,99	11,31
042	Tekstil Rumah Tangga	-1,58	-3,52	-1,64
043	Peralatan Rumah Tangga	0,33	3,02	3,93
044	Barang Pecah Belah Dan Peralatan Makan Minum	0,44	-2,07	3,87
045	Peralatan dan Perlengkapan Perumahan Dan Kebun	1,13	11,96	17,61
046	Barang dan Layanan Untuk Pemeliharaan Rumah Tangga Rutin	0,18	5,22	7,91
05	Kesehatan	0,10	3,74	3,91
051	Obat-Obatan Dan Produk Kesehatan	0,28	4,34	4,74
052	Jasa Rawat Jalan	0,00	3,63	3,68
053	Jasa Rawat Inap	0,00	3,30	3,30
054	Jasa Kesehatan Lainnya	0,00	1,74	1,74
06	Transportasi	0,39	4,84	5,73
061	Pembelian Kendaraan	0,71	3,35	4,57
062	Pengoperasian Peralatan Transportasi Pribadi	0,00	5,64	6,36
063	Jasa Angkutan Penumpang	1,62	4,48	5,44
064	Jasa Pengiriman Barang	0,00	1,71	1,71
07	Informasi, Komunikasi, dan Jasa Keuangan	0,03	0,35	0,34
071	Peralatan Informasi dan Komunikasi	0,15	2,34	2,41
072	Layanan Informasi dan Komunikasi	0,00	0,00	0,00
073	Asuransi	0,00	0,00	0,00
074	Jasa Keuangan	0,00	-1,05	-1,44
08	Rekreasi, Olahraga, dan Budaya	0,68	4,75	4,70
081	Barang Rekreasi Tahan Lama	0,00	14,40	17,02
082	Barang Rekreasi Lainnya dan Olahraga	0,00	7,12	7,46
083	Layanan Rekreasi dan Olahraga	0,00	0,00	0,00
085	Layanan Kebudayaan	5,80	12,84	12,84
086	Koran, Buku dan Perlengkapan Sekolah	0,34	4,48	3,94
09	Pendidikan	0,00	0,47	5,33
091	Pendidikan Dasar Dan Anak Usia Dini	0,00	1,24	7,76
092	Pendidikan Menengah	0,00	0,00	1,10
093	Pendidikan Tinggi	0,00	0,00	7,26
094	Pendidikan Lainnya	0,00	0,76	0,86
10	Penyediaan Makanan dan Minuman/Restoran	2,14	6,73	7,62
101	Jasa Pelayanan Makanan dan Minuman	2,14	6,73	7,62
11	Perawatan Pribadi dan Jasa Lainnya	0,53	4,50	6,95
111	Perawatan Pribadi	0,63	5,26	8,59
112	Perawatan Pribadi Lainnya	0,25	2,37	1,95
114	Jasa Lainnya	0,00	0,00	1,95

Inflasi Kota Surakarta, Tahun Kalender dan Year on Year Bulan Juni 2022

Kode	Kelompok/Sub Kelompok	Inflasi Juni 2022	Tahun Kalender	YoY
[1]	[2]	[3]	[4]	[5]
	UMUM	0,89	4,82	6,51
01	Makanan, Minuman dan Tembakau	1,87	6,88	9,45
011	Makanan	2,45	7,88	10,66
012	Minuman Yang Tidak Beralkohol	-1,24	2,26	3,27
014	Rokok dan Tembakau	0,17	3,35	5,82
02	Pakaian dan Alas Kaki	0,09	2,41	2,09
021	Pakaian	0,11	2,85	2,51
022	Alas Kaki	0,00	0,75	0,46
03	Perumahan, Air, Listrik dan Bahan Bakar Rumah Tangga	0,23	2,46	4,00
031	Sewa dan Kontrak Rumah	0,08	0,80	1,83
032	Pemeliharaan, Perbaikan, dan Keamanan Tempat Tinggal/Perumahan	1,12	5,10	10,56
033	Penyediaan Air dan Layanan Perumahan Lainnya	0,00	0,00	0,00
034	Listrik dan Bahan Bakar Rumah Tangga	0,00	5,07	5,61
04	Perlengkapan, Peralatan dan Pemeliharaan Rutin Rumah Tangga	0,16	5,18	7,41
041	Furnitur, Perlengkapan Dan Karpet	0,04	12,04	11,14
042	Tekstil Rumah Tangga	0,04	-3,48	-0,78
043	Peralatan Rumah Tangga	0,28	3,31	4,05
044	Barang Pecah Belah Dan Peralatan Makan Minum	0,26	-1,81	1,10
045	Peralatan dan Perlengkapan Perumahan Dan Kebun	0,68	12,72	17,64
046	Barang dan Layanan Untuk Pemeliharaan Rumah Tangga Rutin	0,12	5,34	7,88
05	Kesehatan	0,51	4,27	4,41
051	Obat-Obatan Dan Produk Kesehatan	1,25	5,65	5,96
052	Jasa Rawat Jalan	0,00	3,63	3,68
053	Jasa Rawat Inap	0,00	3,30	3,30
054	Jasa Kesehatan Lainnya	0,00	1,74	1,74
06	Transportasi	0,45	5,31	6,65
061	Pembelian Kendaraan	-0,01	3,34	5,10
062	Pengoperasian Peralatan Transportasi Pribadi	0,03	5,67	6,39
063	Jasa Angkutan Penumpang	3,59	8,24	11,80
064	Jasa Pengiriman Barang	0,00	1,71	1,71
07	Informasi, Komunikasi, dan Jasa Keuangan	-0,06	0,29	0,46
071	Peralatan Informasi dan Komunikasi	-0,31	2,03	3,07
072	Layanan Informasi dan Komunikasi	0,00	0,00	0,00
073	Asuransi	0,00	0,00	0,00
074	Jasa Keuangan	0,00	-1,05	-1,44
08	Rekreasi, Olahraga, dan Budaya	0,67	5,45	5,54
081	Barang Rekreasi Tahan Lama	0,00	14,40	15,52
082	Barang Rekreasi Lainnya dan Olahraga	0,00	7,12	7,46
083	Layanan Rekreasi dan Olahraga	0,00	0,00	0,00
085	Layanan Kebudayaan	5,86	19,46	19,46
086	Koran, Buku dan Perlengkapan Sekolah	0,20	4,69	4,69
09	Pendidikan	0,00	0,47	5,33
091	Pendidikan Dasar Dan Anak Usia Dini	0,00	1,24	7,76
092	Pendidikan Menengah	0,00	0,00	1,10
093	Pendidikan Tinggi	0,00	0,00	7,26
094	Pendidikan Lainnya	0,00	0,76	0,86
10	Penyediaan Makanan dan Minuman/Restoran	2,16	9,03	9,55
101	Jasa Pelayanan Makanan dan Minuman	2,16	9,03	9,55
11	Perawatan Pribadi dan Jasa Lainnya	0,57	5,10	7,24
111	Perawatan Pribadi	0,73	6,03	9,01
112	Perawatan Pribadi Lainnya	0,05	2,42	1,81
114	Jasa Lainnya	0,00	0,00	1,95

Inflasi Kota Surakarta, Tahun Kalender dan Year on Year Bulan Juli 2022

Kode	Kelompok/Sub Kelompok	Inflasi Juli 2022	Tahun Kalender	YoY
[1]	[2]	[3]	[4]	[5]
	UMUM	0,35	5,18	6,63
01	Makanan, Minuman dan Tembakau	0,12	7,01	9,64
011	Makanan	-0,03	7,85	10,83
012	Minuman Yang Tidak Beralkohol	0,95	3,23	3,55
014	Rokok dan Tembakau	0,67	4,04	6,18
02	Pakaian dan Alas Kaki	0,20	2,62	2,35
021	Pakaian	0,24	3,10	2,75
022	Alas Kaki	0,07	0,81	0,81
03	Perumahan, Air, Listrik dan Bahan Bakar Rumah Tangga	0,34	2,80	4,09
031	Sewa dan Kontrak Rumah	0,00	0,80	1,83
032	Pemeliharaan, Perbaikan, dan Keamanan Tempat Tinggal/Perumahan	-0,04	5,06	8,97
033	Penyediaan Air dan Layanan Perumahan Lainnya	0,00	0,00	0,00
034	Listrik dan Bahan Bakar Rumah Tangga	1,42	6,57	7,11
04	Perlengkapan, Peralatan dan Pemeliharaan Rutin Rumah Tangga	0,05	5,23	7,23
041	Furnitur, Perlengkapan Dan Karpet	0,00	12,04	11,14
042	Tekstil Rumah Tangga	-1,31	-4,74	-2,57
043	Peralatan Rumah Tangga	-0,49	2,81	3,46
044	Barang Pecah Belah Dan Peralatan Makan Minum	0,44	-1,38	-0,30
045	Peralatan dan Perlengkapan Perumahan Dan Kebun	-1,00	11,59	16,43
046	Barang dan Layanan Untuk Pemeliharaan Rumah Tangga Rutin	0,22	5,57	7,94
05	Kesehatan	0,10	4,38	4,50
051	Obat-Obatan Dan Produk Kesehatan	0,25	5,92	6,22
052	Jasa Rawat Jalan	0,00	3,63	3,68
053	Jasa Rawat Inap	0,00	3,30	3,30
054	Jasa Kesehatan Lainnya	0,00	1,74	1,74
06	Transportasi	0,33	5,66	6,68
061	Pembelian Kendaraan	0,01	3,35	4,50
062	Pengoperasian Peralatan Transportasi Pribadi	0,56	6,26	6,83
063	Jasa Angkutan Penumpang	-0,07	8,16	11,19
064	Jasa Pengiriman Barang	0,00	1,71	1,71
07	Informasi, Komunikasi, dan Jasa Keuangan	-0,09	0,21	0,39
071	Peralatan Informasi dan Komunikasi	-0,48	1,53	2,76
072	Layanan Informasi dan Komunikasi	0,01	0,01	0,00
073	Asuransi	0,00	0,00	0,00
074	Jasa Keuangan	0,00	-1,05	-1,44
08	Rekreasi, Olahraga, dan Budaya	0,27	5,73	5,55
081	Barang Rekreasi Tahan Lama	0,00	14,40	13,37
082	Barang Rekreasi Lainnya dan Olahraga	0,74	7,91	8,25
083	Layanan Rekreasi dan Olahraga	0,00	0,00	0,00
085	Layanan Kebudayaan	0,35	19,87	19,87
086	Koran, Buku dan Perlengkapan Sekolah	0,32	5,02	4,58
09	Pendidikan	1,69	2,16	5,60
091	Pendidikan Dasar Dan Anak Usia Dini	4,53	5,82	7,72
092	Pendidikan Menengah	1,18	1,18	2,18
093	Pendidikan Tinggi	0,00	0,00	7,26
094	Pendidikan Lainnya	0,00	0,76	0,86
10	Penyediaan Makanan dan Minuman/Restoran	0,27	9,33	9,63
101	Jasa Pelayanan Makanan dan Minuman	0,27	9,33	9,63
11	Perawatan Pribadi dan Jasa Lainnya	0,97	6,12	7,79
111	Perawatan Pribadi	1,05	7,14	9,41
112	Perawatan Pribadi Lainnya	0,76	3,19	2,81
114	Jasa Lainnya	0,00	0,00	1,95

Inflasi Kota Surakarta, Tahun Kalender dan Year on Year Bulan Agustus 2022

Kode	Kelompok/Sub Kelompok	Inflasi Agustus 2022	Tahun Kalender	YoY
[1]	[2]	[3]	[4]	[5]
	UMUM	-0,06	5,12	6,47
01	Makanan, Minuman dan Tembakau	-1,40	5,51	8,24
011	Makanan	-1,83	5,87	9,03
012	Minuman Yang Tidak Beralkohol	-0,46	2,76	2,84
014	Rokok dan Tembakau	1,02	5,10	7,07
02	Pakaian dan Alas Kaki	0,30	2,93	2,94
021	Pakaian	0,37	3,47	3,48
022	Alas Kaki	0,06	0,87	0,87
03	Perumahan, Air, Listrik dan Bahan Bakar Rumah Tangga	0,08	2,89	3,93
031	Sewa dan Kontrak Rumah	0,00	0,80	1,16
032	Pemeliharaan, Perbaikan, dan Keamanan Tempat Tinggal/Perumahan	-0,77	4,25	8,71
033	Penyediaan Air dan Layanan Perumahan Lainnya	0,00	0,00	0,00
034	Listrik dan Bahan Bakar Rumah Tangga	0,92	7,54	8,09
04	Perlengkapan, Peralatan dan Pemeliharaan Rutin Rumah Tangga	0,56	5,81	7,50
041	Furnitur, Perlengkapan Dan Karpet	2,34	14,67	13,74
042	Tekstil Rumah Tangga	0,35	-4,40	-2,22
043	Peralatan Rumah Tangga	1,27	4,11	4,47
044	Barang Pecah Belah Dan Peralatan Makan Minum	1,45	0,05	-1,33
045	Peralatan dan Perlengkapan Perumahan Dan Kebun	1,34	13,08	17,42
046	Barang dan Layanan Untuk Pemeliharaan Rumah Tangga Rutin	0,21	5,79	7,95
05	Kesehatan	0,02	4,40	4,48
051	Obat-Obatan Dan Produk Kesehatan	0,04	5,96	6,13
052	Jasa Rawat Jalan	0,00	3,63	3,68
053	Jasa Rawat Inap	0,00	3,30	3,30
054	Jasa Kesehatan Lainnya	0,00	1,74	1,74
06	Transportasi	0,40	6,08	7,18
061	Pembelian Kendaraan	0,08	3,43	4,80
062	Pengoperasian Peralatan Transportasi Pribadi	0,30	6,58	7,19
063	Jasa Angkutan Penumpang	1,64	9,93	13,01
064	Jasa Pengiriman Barang	0,00	1,71	1,71
07	Informasi, Komunikasi, dan Jasa Keuangan	0,01	0,22	0,22
071	Peralatan Informasi dan Komunikasi	-0,33	1,20	1,37
072	Layanan Informasi dan Komunikasi	0,09	0,10	0,09
073	Asuransi	0,00	0,00	0,00
074	Jasa Keuangan	0,00	-1,05	-1,44
08	Rekreasi, Olahraga, dan Budaya	0,31	6,06	5,87
081	Barang Rekreasi Tahan Lama	3,95	18,92	17,86
082	Barang Rekreasi Lainnya dan Olahraga	0,00	7,91	8,25
083	Layanan Rekreasi dan Olahraga	0,17	0,17	0,17
085	Layanan Kebudayaan	0,00	19,87	19,87
086	Koran, Buku dan Perlengkapan Sekolah	0,06	5,08	4,64
09	Pendidikan	0,20	2,37	5,48
091	Pendidikan Dasar Dan Anak Usia Dini	0,00	5,82	7,43
092	Pendidikan Menengah	0,00	1,18	1,18
093	Pendidikan Tinggi	0,00	0,00	7,26
094	Pendidikan Lainnya	2,09	2,86	2,96
10	Penyediaan Makanan dan Minuman/Restoran	0,73	10,13	10,28
101	Jasa Pelayanan Makanan dan Minuman	0,73	10,13	10,28
11	Perawatan Pribadi dan Jasa Lainnya	0,99	7,17	8,24
111	Perawatan Pribadi	1,17	8,39	9,93
112	Perawatan Pribadi Lainnya	0,48	3,69	3,30
114	Jasa Lainnya	0,00	0,00	0,00

Inflasi Kota Surakarta, Tahun Kalender dan Year on Year Bulan September 2022

Kode	Kelompok/Sub Kelompok	Inflasi September 2022	Tahun Kalender	YoY
[1]	[2]	[3]	[4]	[5]
	UMUM	1,30	6,49	7,84
01	Makanan, Minuman dan Tembakau	0,06	5,57	9,48
011	Makanan	-0,10	5,77	10,43
012	Minuman Yang Tidak Beralkohol	0,10	2,86	3,28
014	Rokok dan Tembakau	1,25	6,42	7,98
02	Pakaian dan Alas Kaki	0,07	3,01	3,01
021	Pakaian	0,09	3,57	3,58
022	Alas Kaki	0,00	0,87	0,87
03	Perumahan, Air, Listrik dan Bahan Bakar Rumah Tangga	0,00	2,89	3,90
031	Sewa dan Kontrak Rumah	0,00	0,80	1,16
032	Pemeliharaan, Perbaikan, dan Keamanan Tempat Tinggal/Perumahan	0,10	4,36	8,60
033	Penyediaan Air dan Layanan Perumahan Lainnya	0,00	0,00	0,00
034	Listrik dan Bahan Bakar Rumah Tangga	-0,06	7,48	8,03
04	Perlengkapan, Peralatan dan Pemeliharaan Rutin Rumah Tangga	0,12	5,94	7,16
041	Furnitur, Perlengkapan Dan Karpet	-0,03	14,63	14,41
042	Tekstil Rumah Tangga	0,00	-4,40	-2,68
043	Peralatan Rumah Tangga	-0,65	3,43	3,92
044	Barang Pecah Belah Dan Peralatan Makan Minum	-0,15	-0,10	-0,10
045	Peralatan dan Perlengkapan Perumahan Dan Kebun	3,96	17,56	20,64
046	Barang dan Layanan Untuk Pemeliharaan Rumah Tangga Rutin	0,05	5,84	7,26
05	Kesehatan	0,20	4,61	4,63
051	Obat-Obatan Dan Produk Kesehatan	0,48	6,47	6,51
052	Jasa Rawat Jalan	0,00	3,63	3,68
053	Jasa Rawat Inap	0,00	3,30	3,30
054	Jasa Kesehatan Lainnya	0,00	1,74	1,74
06	Transportasi	9,20	15,85	16,82
061	Pembelian Kendaraan	0,05	3,48	4,78
062	Pengoperasian Peralatan Transportasi Pribadi	14,67	22,21	22,69
063	Jasa Angkutan Penumpang	3,88	14,20	16,66
064	Jasa Pengiriman Barang	0,00	1,71	1,71
07	Informasi, Komunikasi, dan Jasa Keuangan	-0,20	0,02	0,01
071	Peralatan Informasi dan Komunikasi	-1,04	0,14	0,22
072	Layanan Informasi dan Komunikasi	0,00	0,10	0,10
073	Asuransi	0,00	0,00	0,00
074	Jasa Keuangan	0,00	-1,05	-1,44
08	Rekreasi, Olahraga, dan Budaya	0,15	6,22	6,10
081	Barang Rekreasi Tahan Lama	0,00	18,92	19,67
082	Barang Rekreasi Lainnya dan Olahraga	0,00	7,91	8,25
083	Layanan Rekreasi dan Olahraga	0,46	0,63	0,63
085	Layanan Kebudayaan	0,00	19,87	19,87
086	Koran, Buku dan Perlengkapan Sekolah	0,04	5,13	4,64
09	Pendidikan	0,58	2,97	2,97
091	Pendidikan Dasar Dan Anak Usia Dini	0,00	5,82	5,82
092	Pendidikan Menengah	0,00	1,18	1,18
093	Pendidikan Tinggi	1,63	1,63	1,63
094	Pendidikan Lainnya	0,00	2,86	2,96
10	Penyediaan Makanan dan Minuman/Restoran	0,74	10,94	11,09
101	Jasa Pelayanan Makanan dan Minuman	0,74	10,94	11,09
11	Perawatan Pribadi dan Jasa Lainnya	0,36	7,56	8,32
111	Perawatan Pribadi	0,50	8,93	10,06
112	Perawatan Pribadi Lainnya	-0,13	3,55	3,22
114	Jasa Lainnya	0,00	0,00	0,00

Inflasi Kota Surakarta, Tahun Kalender dan Year on Year Bulan Oktober 2022

Kode	Kelompok/Sub Kelompok	Inflasi Oktober 2022	Tahun Kalender	YoY
[1]	[2]	[3]	[4]	[5]
	UMUM	-0,06	6,42	7,53
01	Makanan, Minuman dan Tembakau	-1,16	4,35	7,96
011	Makanan	-1,57	4,11	8,53
012	Minuman Yang Tidak Beralkohol	0,30	3,17	3,52
014	Rokok dan Tembakau	0,58	7,04	7,57
02	Pakaian dan Alas Kaki	0,11	3,12	3,12
021	Pakaian	0,06	3,63	3,63
022	Alas Kaki	0,31	1,18	1,18
03	Perumahan, Air, Listrik dan Bahan Bakar Rumah Tangga	0,19	3,08	3,64
031	Sewa dan Kontrak Rumah	0,00	0,80	0,80
032	Pemeliharaan, Perbaikan, dan Keamanan Tempat Tinggal/Perumahan	1,02	5,41	8,06
033	Penyediaan Air dan Layanan Perumahan Lainnya	0,00	0,00	0,00
034	Listrik dan Bahan Bakar Rumah Tangga	0,00	7,48	8,03
04	Perlengkapan, Peralatan dan Pemeliharaan Rutin Rumah Tangga	0,30	6,25	7,03
041	Furnitur, Perlengkapan Dan Karpet	1,03	15,81	14,80
042	Tekstil Rumah Tangga	0,00	-4,40	-2,68
043	Peralatan Rumah Tangga	-0,24	3,18	3,84
044	Barang Pecah Belah Dan Peralatan Makan Minum	1,84	1,74	1,74
045	Peralatan dan Perlengkapan Perumahan Dan Kebun	1,26	19,04	20,99
046	Barang dan Layanan Untuk Pemeliharaan Rumah Tangga Rutin	0,19	6,04	6,92
05	Kesehatan	0,28	4,90	4,91
051	Obat-Obatan Dan Produk Kesehatan	0,68	7,19	7,18
052	Jasa Rawat Jalan	0,00	3,63	3,68
053	Jasa Rawat Inap	0,00	3,30	3,30
054	Jasa Kesehatan Lainnya	0,00	1,74	1,74
06	Transportasi	0,29	16,18	16,95
061	Pembelian Kendaraan	0,02	3,50	4,79
062	Pengoperasian Peralatan Transportasi Pribadi	0,47	22,79	22,94
063	Jasa Angkutan Penumpang	-0,05	14,15	16,37
064	Jasa Pengiriman Barang	0,73	2,45	2,45
07	Informasi, Komunikasi, dan Jasa Keuangan	-0,13	-0,11	-0,13
071	Peralatan Informasi dan Komunikasi	-0,69	-0,55	-0,53
072	Layanan Informasi dan Komunikasi	0,00	0,10	0,10
073	Asuransi	0,00	0,00	0,00
074	Jasa Keuangan	0,00	-1,05	-1,44
08	Rekreasi, Olahraga, dan Budaya	0,73	6,99	6,81
081	Barang Rekreasi Tahan Lama	0,00	18,92	19,38
082	Barang Rekreasi Lainnya dan Olahraga	0,00	7,91	8,25
083	Layanan Rekreasi dan Olahraga	0,00	0,63	0,63
085	Layanan Kebudayaan	0,00	19,87	19,87
086	Koran, Buku dan Perlengkapan Sekolah	1,84	7,06	6,43
09	Pendidikan	0,00	2,97	2,97
091	Pendidikan Dasar Dan Anak Usia Dini	0,00	5,82	5,82
092	Pendidikan Menengah	0,00	1,18	1,18
093	Pendidikan Tinggi	0,00	1,63	1,63
094	Pendidikan Lainnya	0,00	2,86	2,86
10	Penyediaan Makanan dan Minuman/Restoran	0,54	11,54	11,54
101	Jasa Pelayanan Makanan dan Minuman	0,54	11,54	11,54
11	Perawatan Pribadi dan Jasa Lainnya	0,45	8,04	8,43
111	Perawatan Pribadi	0,54	9,52	10,05
112	Perawatan Pribadi Lainnya	0,24	3,81	3,77
114	Jasa Lainnya	0,00	0,00	0,00

Inflasi Kota Surakarta, Tahun Kalender dan Year on Year Bulan November 2022

Kode	Kelompok/Sub Kelompok	Inflasi November 2022	Tahun Kalender	YoY
[1]	[2]	[3]	[4]	[5]
	UMUM	0,11	6,53	7,29
01	Makanan, Minuman dan Tembakau	0,02	4,36	7,05
011	Makanan	-0,26	3,83	7,15
012	Minuman Yang Tidak Beralkohol	0,70	3,89	4,18
014	Rokok dan Tembakau	1,57	8,71	8,77
02	Pakaian dan Alas Kaki	0,51	3,65	3,65
021	Pakaian	0,65	4,31	4,31
022	Alas Kaki	-0,02	1,16	1,16
03	Perumahan, Air, Listrik dan Bahan Bakar Rumah Tangga	0,01	3,09	3,24
031	Sewa dan Kontrak Rumah	0,00	0,80	0,80
032	Pemeliharaan, Perbaikan, dan Keamanan Tempat Tinggal/Perumahan	0,04	5,46	5,64
033	Penyediaan Air dan Layanan Perumahan Lainnya	0,00	0,00	0,00
034	Listrik dan Bahan Bakar Rumah Tangga	0,00	7,48	8,03
04	Perlengkapan, Peralatan dan Pemeliharaan Rutin Rumah Tangga	0,18	6,45	7,26
041	Furnitur, Perlengkapan Dan Karpet	0,00	15,81	15,81
042	Tekstil Rumah Tangga	0,00	-4,40	-2,85
043	Peralatan Rumah Tangga	0,31	3,50	4,11
044	Barang Pecah Belah Dan Peralatan Makan Minum	0,00	1,74	1,74
045	Peralatan dan Perlengkapan Perumahan Dan Kebun	0,49	19,63	20,69
046	Barang dan Layanan Untuk Pemeliharaan Rumah Tangga Rutin	0,17	6,22	7,13
05	Kesehatan	0,09	5,00	5,01
051	Obat-Obatan Dan Produk Kesehatan	0,22	7,43	7,44
052	Jasa Rawat Jalan	0,00	3,63	3,68
053	Jasa Rawat Inap	0,00	3,30	3,30
054	Jasa Kesehatan Lainnya	0,00	1,74	1,74
06	Transportasi	0,24	16,46	16,85
061	Pembelian Kendaraan	0,00	3,50	4,02
062	Pengoperasian Peralatan Transportasi Pribadi	-0,01	22,78	22,86
063	Jasa Angkutan Penumpang	2,02	16,45	17,90
064	Jasa Pengiriman Barang	0,00	2,45	2,45
07	Informasi, Komunikasi, dan Jasa Keuangan	-0,23	-0,33	-0,39
071	Peralatan Informasi dan Komunikasi	-1,19	-1,74	-1,88
072	Layanan Informasi dan Komunikasi	0,00	0,10	0,10
073	Asuransi	0,00	0,00	0,00
074	Jasa Keuangan	0,00	-1,05	-1,44
08	Rekreasi, Olahraga, dan Budaya	0,47	7,49	7,30
081	Barang Rekreasi Tahan Lama	1,55	20,77	21,24
082	Barang Rekreasi Lainnya dan Olahraga	0,48	8,43	8,89
083	Layanan Rekreasi dan Olahraga	0,00	0,63	0,63
085	Layanan Kebudayaan	0,00	19,87	19,87
086	Koran, Buku dan Perlengkapan Sekolah	0,76	7,88	7,18
09	Pendidikan	0,00	2,97	2,97
091	Pendidikan Dasar Dan Anak Usia Dini	0,00	5,82	5,82
092	Pendidikan Menengah	0,00	1,18	1,18
093	Pendidikan Tinggi	0,00	1,63	1,63
094	Pendidikan Lainnya	0,00	2,86	2,86
10	Penyediaan Makanan dan Minuman/Restoran	0,08	11,63	11,63
101	Jasa Pelayanan Makanan dan Minuman	0,08	11,63	11,63
11	Perawatan Pribadi dan Jasa Lainnya	0,37	8,44	8,71
111	Perawatan Pribadi	0,41	9,96	10,30
112	Perawatan Pribadi Lainnya	0,21	4,02	4,07
114	Jasa Lainnya	0,00	0,00	0,00

Inflasi Kota Surakarta, Tahun Kalender dan Year on Year Bulan Desember 2022

Kode	Kelompok/Sub Kelompok	Inflasi Desember 2022	Tahun Kalender	YoY
[1]	[2]	[3]	[4]	[5]
	UMUM	0,46	7,03	7,03
01	Makanan, Minuman dan Tembakau	1,95	6,40	6,40
011	Makanan	2,33	6,25	6,25
012	Minuman Yang Tidak Beralkohol	0,51	4,42	4,42
014	Rokok dan Tembakau	0,43	9,18	9,18
02	Pakaian dan Alas Kaki	0,05	3,71	3,71
021	Pakaian	0,03	4,34	4,34
022	Alas Kaki	0,18	1,35	1,35
03	Perumahan, Air, Listrik dan Bahan Bakar Rumah Tangga	0,11	3,20	3,20
031	Sewa dan Kontrak Rumah	0,00	0,80	0,80
032	Pemeliharaan, Perbaikan, dan Keamanan Tempat Tinggal/Perumahan	0,63	6,13	6,13
033	Penyediaan Air dan Layanan Perumahan Lainnya	0,00	0,00	0,00
034	Listrik dan Bahan Bakar Rumah Tangga	0,00	7,48	7,48
04	Perlengkapan, Peralatan dan Pemeliharaan Rutin Rumah Tangga	0,02	6,46	6,46
041	Furnitur, Perlengkapan Dan Karpet	0,00	15,81	15,81
042	Tekstil Rumah Tangga	0,12	-4,29	-4,29
043	Peralatan Rumah Tangga	0,39	3,90	3,90
044	Barang Pecah Belah Dan Peralatan Makan Minum	0,21	1,95	1,95
045	Peralatan dan Perlengkapan Perumahan Dan Kebun	0,45	20,17	20,17
046	Barang dan Layanan Untuk Pemeliharaan Rumah Tangga Rutin	-0,09	6,13	6,13
05	Kesehatan	0,11	5,11	5,11
051	Obat-Obatan Dan Produk Kesehatan	0,27	7,72	7,72
052	Jasa Rawat Jalan	0,00	3,63	3,63
053	Jasa Rawat Inap	0,00	3,30	3,30
054	Jasa Kesehatan Lainnya	0,00	1,74	1,74
06	Transportasi	-0,47	15,91	15,91
061	Pembelian Kendaraan	-0,01	3,49	3,49
062	Pengoperasian Peralatan Transportasi Pribadi	0,11	22,91	22,91
063	Jasa Angkutan Penumpang	-4,41	11,32	11,32
064	Jasa Pengiriman Barang	0,00	2,45	2,45
07	Informasi, Komunikasi, dan Jasa Keuangan	0,04	-0,29	-0,29
071	Peralatan Informasi dan Komunikasi	0,20	-1,54	-1,54
072	Layanan Informasi dan Komunikasi	0,00	0,10	0,10
073	Asuransi	0,00	0,00	0,00
074	Jasa Keuangan	0,00	-1,05	-1,05
08	Rekreasi, Olahraga, dan Budaya	0,04	7,54	7,54
081	Barang Rekreasi Tahan Lama	0,00	20,77	20,77
082	Barang Rekreasi Lainnya dan Olahraga	0,00	8,43	8,43
083	Layanan Rekreasi dan Olahraga	0,00	0,63	0,63
085	Layanan Kebudayaan	0,51	20,48	20,48
086	Koran, Buku dan Perlengkapan Sekolah	-0,02	7,85	7,85
09	Pendidikan	0,00	2,97	2,97
091	Pendidikan Dasar Dan Anak Usia Dini	0,00	5,82	5,82
092	Pendidikan Menengah	0,00	1,18	1,18
093	Pendidikan Tinggi	0,00	1,63	1,63
094	Pendidikan Lainnya	0,00	2,86	2,86
10	Penyediaan Makanan dan Minuman/Restoran	0,12	11,77	11,77
101	Jasa Pelayanan Makanan dan Minuman	0,12	11,77	11,77
11	Perawatan Pribadi dan Jasa Lainnya	0,58	9,07	9,07
111	Perawatan Pribadi	0,59	10,61	10,61
112	Perawatan Pribadi Lainnya	0,63	4,68	4,68
114	Jasa Lainnya	0,00	0,00	0,00

ST 2023

SENSUS PERTANIAN

BerAKHLAK

Berorientasi Pelayanan Akuntabel Kompeten
Harmonis Loyal Adaptif Kolaboratif

DATA
MENCERDASKAN BANGSA



BADAN PUSAT STATISTIK KOTA SURAKARTA
Jln. P. Lumban Tobing No. 6, Kel. Setabelan,
Kec. Banjarsari, Kota Surakarta, 57139
Telp./Fax. (0271) 635428
Email: bps3372@bps.go.id
Website: surakartakota.bps.go.id