



KATALOG BPS : 8303001.14

---

# STATISTIK ANGKUTAN UDARA PROVINSI RIAU 2012



**BADAN PUSAT STATISTIK PROVINSI RIAU**

# **STATISTIK ANGKUTAN UDARA PROVINSI RIAU 2012**

**ISBN** : 979 484 615 5

**No. publikasi** : 14.543.2013.11

**Katalog BPS** : 8303001.14

**Jumlah halaman** : iv + 17 halaman

**Naskah** : Bidang Statistik Distribusi BPS Provinsi Riau

**Gambar Kulit** : Bidang Statistik Distribusi BPS Provinsi Riau

*Boleh dikutip dengan menyebutkan sumber.*

## KATA PENGANTAR

Publikasi Statistik Angkutan Udara Provinsi Riau Tahun 2012 ini merupakan penyajian data statistik sektor angkutan udara. Publikasi ini diterbitkan oleh BPS Provinsi Riau untuk membantu memenuhi kebutuhan berbagai pihak akan data sektor tersebut. Publikasi ini menyajikan data tentang lalu lintas angkutan udara yang menyangkut jumlah pesawat, penumpang, bagasi, cargo dan pengiriman pos yang dirinci menurut datang dan berangkat. Data yang disajikan berasal dari dokumen yang diterima dari 4 (empat) bandar udara selama tahun 2012.


Dalam kesempatan ini, kami mengucapkan terima kasih kepada semua pihak terutama kepada Dinas Perhubungan dan PT (Persero) Angkasa Pura II Bandara Sultan Syarif Qasim II di Provinsi Riau, yang telah membantu menyediakan data untuk penyusunan publikasi ini.

Akhirnya saran dan kritik sangat saya harapkan untuk penyempurnaan publikasi di masa yang akan datang.

Pekanbaru, September 2013

BADAN PUSAT STATISTIK PROVINSI RIAU

K e p a l a,



Drs. Mawardi Arsad, MSi

## DAFTAR ISI

	Halaman
Kata Pengantar .....	i
Daftar Isi .....	ii
Daftar Grafik .....	iii
Daftar Tabel .....	iv
Penjelasan Umum .....	1
I Latar Belakang .....	1
II Tujuan .....	1
III Ruang Lingkup .....	1
IV Konsep dan Defenisi .....	2
V Ulasan Singkat .....	2-4
Tabel-tabel.....	6-17

## DAFTAR GRAFIK

	Halaman
Grafik 1. Banyaknya Penerbangan Menurut Bandar Udara di Provinsi Riau, 2012 .....	3
Grafik 2. Banyaknya Penumpang Menurut Bandar Udara di Provinsi Riau, 2012 .....	3
Grafik 3. Banyaknya Bagasi, Kargo dan Pos di Provinsi Riau, 2012 .....	4

<http://riau.bps.go.id>

## DAFTAR TABEL

	Halaman
Tabel 1. Jumlah Penerbangan Menurut Jenis Penerbangan dan Bandar Udara di Provinsi Riau, 2012 .....	6
Tabel 2. Jumlah Penumpang Menurut Jenis Penerbangan dan Bandar Udara di Provinsi Riau, 2012 .....	6
Tabel 3. Jumlah Bagasi Menurut Jenis Penerbangan dan Bandar Udara di Provinsi Riau, 2012 .....	7
Tabel 4. Jumlah Kargo Menurut Jenis Penerbangan dan Bandar Udara di Provinsi Riau, 2012 .....	7
Tabel 5. Jumlah Pos Menurut Jenis Penerbangan dan Bandar Udara di Provinsi Riau, 2012 .....	8
Tabel 6. Jumlah Penerbangan Menurut Jenis Penerbangan di Bandar Udara Sultan Syarif Qasim II, 2012 (bulan) .....	9
Tabel 7. Jumlah Penumpang bulanan Menurut Jenis Penerbangan di Bandar Udara Sultan Syarif Qasim II, 2012 .....	10
Tabel 8. Jumlah Bagasi Bulanan di Bandar Udara Sultan Syarif Qasim II di Propinsi Riau, 2012 .....	11
Tabel 9. Jumlah Kargo Bulanan di Bandar Udara Sultan Syarif Qasim II di Propinsi Riau, 2012 .....	12
Tabel 10. Jumlah Pos Bulanan di Bandar Udara Sultan Syarif Qasim II di Propinsi Riau, 2012 .....	13
Tabel 11. Jumlah Penerbangan dan Penumpang Bulanan di Bandar Udara Pinang Kampai di Propinsi Riau, 2012 .....	14
Tabel 12. Jumlah Bagasi dan Kargo Domestik Bulanan di Bandar Udara Pinang Kampai di Propinsi Riau, 2012 .....	15
Tabel 13. Jumlah Penerbangan dan Penumpang Bulanan di Bandar Udara Japura di Propinsi Riau, 2012 .....	16
Tabel 14. Jumlah Bagasi dan Kargo Domestik Bulanan di Bandar Udara Japura di Propinsi Riau, 2012 .....	17

# **PENJELASAN UMUM**

## **I. LATAR BELAKANG**

Transportasi mempunyai peranan yang sangat penting dan strategis dalam mendukung, mendorong dan menunjang segala aspek kehidupan baik di bidang ekonomi, sosial budaya, politik, dan pertahanan keamanan. Transportasi udara menjadi kian penting akibat luasnya wilayah Negara Kesatuan Republik Indonesia yang dipisahkan oleh perairan yang luas. Transportasi udara merupakan sarana transportasi yang dapat menghubungkan wilayah-wilayah tersebut dengan waktu tempuh yang cepat. Untuk menata sistem transportasi udara nasional yang andal, terpadu dan terarah, perencanaan dan pengembangannya harus didukung oleh kualitas sumber daya manusia serta terpenuhinya data statistik transportasi udara yang tepat waktu, dapat dipercaya dan memiliki tingkat akurasi yang tinggi.

## **II. Tujuan**

Penyusunan publikasi statistik angkutan udara yang dilakukan setiap tahun oleh Badan Pusat Statistik Provinsi Riau diharapkan berguna dalam perencanaan dan pengambilan kebijakan, khususnya pada pembangunan dan pengembangan transportasi udara, di masa yang akan datang. Informasi yang disajikan meliputi lalu lintas angkutan udara yang terdiri dari lalu lintas pesawat, penumpang, bagasi, barang dan pos/paket yang didapat dari bandar udara di Provinsi Riau.

## **III. Ruang Lingkup**

Penyusunan publikasi ini berdasarkan hasil pengolahan dari laporan bulanan lalu lintas angkutan udara yang merupakan catatan administrasi dari 4 (empat) bandar udara baik penerbangan domestik maupun internasional dengan menggunakan daftar isian LL - III/1.

#### IV. Konsep dan Definisi

**Bandar Udara** adalah suatu tempat/area yang memiliki fasilitas dan peralatan untuk menampung kedatangan, keberangkatan dan pergerakan pesawat terbang beserta penumpang ataupun barang yang diangkutnya. Namun jika dikaji lebih lanjut, saat ini bandar udara sudah merupakan kawasan tersendiri baik dilihat dari sudut operasi penerbangan, sudut sosial ekonomi maupun dari sudut pertahanan dan keamanan negara.

**Produksi** suatu pelabuhan udara dapat dilihat dari indikator-indikator seperti jumlah pesawat yang berangkat dan datang, penumpang yang berangkat, penumpang datang maupun penumpang transit, serta barang, bagasi dan pos/paket yang dimuat dan dibongkar di suatu bandar udara. Makin tinggi tingkat kesibukan yang terjadi di suatu bandar udara, semakin besar pula tingkat produksinya karena berkaitan dengan fasilitas bandar udara yang terpakai. Pesawat terbang dimaksud adalah pesawat terbang yang datang dan berangkat dari bandara, dalam satuan unit. Banyaknya penumpang dimaksud adalah banyaknya penumpang yang tiba di bandara, berangkat dari bandara dan transit di bandara dalam satuan orang.

**Bagasi** dimaksud adalah bagasi yang dimuat dan dibongkar di bandara dalam satuan kilogram.

**Barang/kargo** yang dimaksud merupakan kiriman/paket yang dikirim dan diterima dengan menggunakan jasa angkutan udara umum atau khusus pesawat barang.

**Berat barang/kargo** adalah berat barang yang dimuat dan dibongkar di bandara, dalam satuan kilogram.

**Pos (*mail*)** dimaksud adalah barang-barang pos yang dimuat dan dibongkar di bandara, dalam satuan kilogram.

#### V. Ulasan Singkat

Jumlah pesawat terbang yang datang ke Provinsi Riau pada tahun 2012 sebanyak 13.876 unit atau mengalami kenaikan sebesar 7,33 persen dibanding



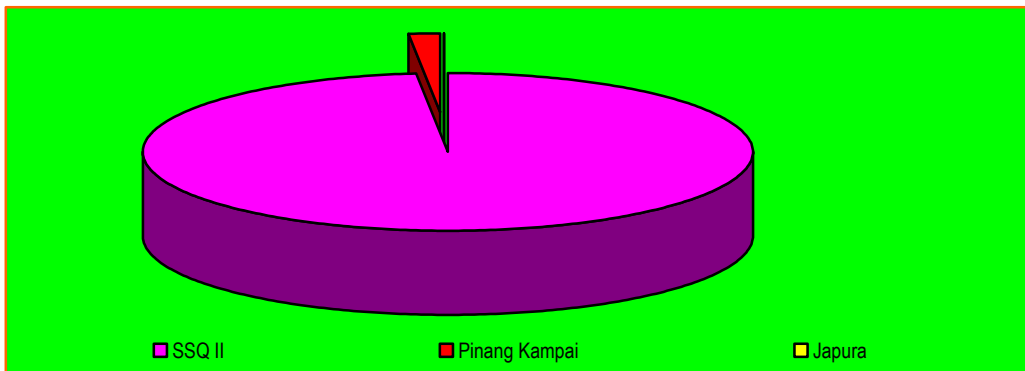
tahun sebelumnya sebesar 12.928 unit, sementara itu pesawat yang berangkat berjumlah 13.912 unit atau mengalami kenaikan sebesar 7,78 persen dari tahun 2011 yang berjumlah 12.908 unit. Keberangkatan pesawat didominasi oleh penerbangan dari Bandara Sultan Syarif Qasim II yaitu sebesar 95,61 persen, diikuti dari Bandara Pinang Kampai 4,12 persen, Bandara Japura 0,27 persen sedangkan Bandara Sei Selari tidak ada penerbangan.

Grafik 1. Banyaknya Pesawat Terbang Menurut Bandar Udara di Provinsi Riau 2012 (Unit)



Peningkatan jumlah penumpang pada tahun 2012 merupakan salah satu indikator yang dapat menggambarkan kondisi perekonomian Provinsi Riau yang semakin baik. Hal ini menunjukkan bahwa tingkat kesejahteraan masyarakat Provinsi Riau semakin meningkat dibandingkan dengan tahun sebelumnya.

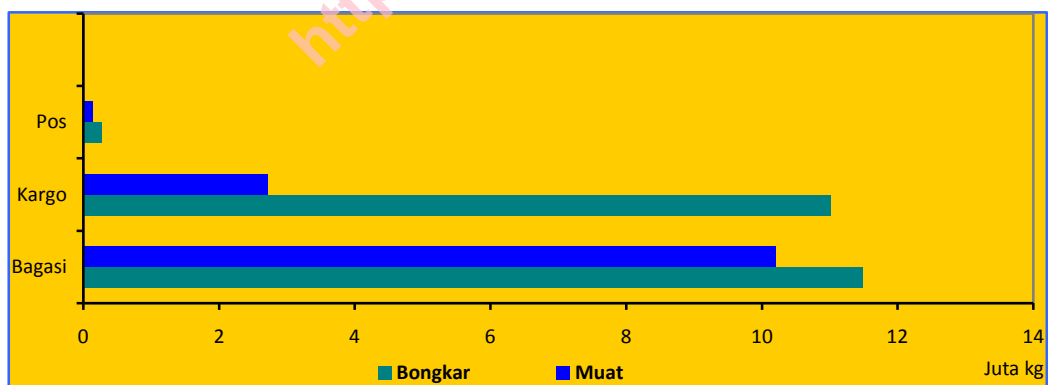
Grafik 2. Banyaknya Penumpang Menurut Bandar Udara di Provinsi Riau 2012 (Orang)



Peningkatan jumlah pesawat yang datang dan berangkat selama tahun 2012 seiring dengan peningkatan jumlah penumpang dan barang. Jumlah penumpang datang meningkat sebesar 1,90 persen dari 1.369.360 orang pada tahun 2011 menjadi 1.395.372 orang pada tahun 2012 dan jumlah penumpang berangkat meningkat 1,61 persen dari jumlah penumpang yang berangkat tahun 2011 sebesar 1.391.407 orang menjadi 1.413.846 orang pada tahun 2012. Sementara itu, jumlah penumpang transit mengalami penurunan sebesar 6,48 persen yaitu sebanyak 23.937 orang dibanding tahun sebelumnya berjumlah 25.595 orang.

Pada tahun 2012, jumlah bagasi yang dibongkar di Provinsi Riau sebanyak 11.483.035 kg atau mengalami kenaikan sebesar 7,62 persen dibanding tahun 2011 sebesar 10.670.435 kg, dan yang dimuat sebanyak 10.198.358 kg atau naik 11,66 persen dari tahun 2011 dengan jumlah barang sebanyak 9.133.292 kg. Jumlah kargo yang dibongkar terjadi kenaikan sebesar 5,11 persen dan jumlah kargo yang dimuat turun sebesar 9,94 persen. Demikian juga jumlah pos yang dibongkar mengalami penurunan sebesar 27,09 persen tahun 2011 sebanyak 376.296 kg menjadi 274.368 kg pada tahun 2012 dan jumlah pos yang dimuat naik 4,49 persen dari tahun 2011 sebanyak 135.083 kg menjadi 141.151 kg pada tahun 2012.

Grafik 3. Banyaknya Bagasi, Kargo dan Pos di Provinsi Riau, 2012 (kg)



# Tabel-tabel

<http://riau.bps.go.id>



Tabel 1. Jumlah Penerbangan Menurut Jenis Penerbangan Bandar Udara di Provinsi Riau, 2012 (unit)

Bandar Udara	Domestik		Internasional		Jumlah	
	Datang	Berangkat	Datang	Berangkat	Datang	Berangkat
(1)	(2)	(3)	(4)	(5)	(6)	(7)
1. Sultan Syarif Qasim	11,813	11,835	1,454	1,466	13,267	13,301
2. Pinang Kampai	571	573	-	-	571	573
3. Japura	38	38	-	-	38	38
4. Sei Selari	-	-	-	-	-	-
Jumlah	12,422	12,446	1,454	1,466	13,876	13,912

Tabel 2. Jumlah Penumpang Menurut Bandar Udara di Provinsi Riau, 2012 (orang)

Bandar Udara	Domestik			Internasional			Jumlah		
	Datang	Berangkat	Transit	Datang	Berangkat	Transit	Datang	Berangkat	Transit
(1)	(2)	(3)	(4)	(5)	(6)	(7)	(8)	(9)	(10)
1. Sultan Syarif Qasim	1,285,762	1,303,805	14,985	87,614	87,807	-	1,373,376	1,391,612	14,985
2. Pinang Kampai	21,320	22,163	8,950	-	-	-	21,320	22,163	8,950
3. Japura	676	71	2	-	-	-	676	71	2
4. Sei Selari	-	-	-	-	-	-	-	-	-
Jumlah	1,307,758	1,326,039	23,937	87,614	87,807	-	1,395,372	1,413,846	23,937

Tabel 3. Jumlah Bagasi Menurut Jenis Penerbangan Bandar Udara di Provinsi Riau, 2012 (kg)

Bandar Udara	Domestik		Internasional		Jumlah	
	Bongkar	Muat	Bongkar	Muat	Bongkar	Muat
(1)	(2)	(3)	(4)	(5)	(6)	(7)
1. Sultan Syarif Qasim	10,439,708	9,311,101	751,373	627,940	11,191,081	9,939,041
2. Pinang Kampai	291,858	255,705	-	-	291,858	255,705
3. Japura	96	3,612	-	-	96	3,612
4. Sei Selari	-	-	-	-	-	-
Jumlah	10,731,662	9,570,418	751,373	627,940	11,483,035	10,198,358

Tabel 4. Jumlah Kargo Menurut Jenis Penerbangan Bandar Udara di Provinsi Riau, 2012 (kg)

Bandar Udara	Domestik		Internasional		Jumlah	
	Bongkar	Muat	Bongkar	Muat	Bongkar	Muat
(1)	(2)	(3)	(4)	(5)	(6)	(7)
1. Sultan Syarif Qasim	10,888,368	2,667,886	19,640	32,523	10,908,008	2,700,409
2. Pinang Kampai	97,270	16,957	-	-	97,270	16,957
3. Japura	5,954	11	-	-	5,954	11
4. Sei Selari	-	-	-	-	-	-
Jumlah	10,991,592	2,684,854	19,640	32,523	11,011,232	2,717,377

Tabel 5. Jumlah Pos Menurut Jenis Penerbangan Bandar Udara di Provinsi Riau, 2012 (kg)

Bandar Udara	Domestik		Internasional		Jumlah	
	Bongkar	Muat	Bongkar	Muat	Bongkar	Muat
(1)	(2)	(3)	(4)	(5)	(6)	(7)
1. Sultan Syarif Qasim	274,368	141,151	-	-	274,368	141,151
2. Pinang Kampai	-	-	-	-	-	-
3. Japura	-	-	-	-	-	-
4. Sei Selari	-	-	-	-	-	-
Jumlah	274,368	141,151	-	-	274,368	141,151

<http://riau.bps.go.id>

Tabel 6. Jumlah Penerbangan Menurut Jenis Penerbangan di Bandar Udara Sultan Syarif Qasim II 2012 (bulan)

Bandar Udara	Domestik		Internasional		Jumlah	
	Datang	Berangkat	Datang	Berangkat	Datang	Berangkat
(1)	(2)	(3)	(4)	(5)	(6)	(7)
Januari	935	928	111	117	1,046	1,045
Februari	929	932	113	115	1,042	1,047
Maret	945	954	108	106	1,053	1,060
April	883	881	125	128	1,008	1,009
Mei	1,000	1,003	137	136	1,137	1,139
Juni	1,023	1,022	123	128	1,146	1,150
Juli	938	934	118	113	1,056	1,047
Agustus	1,001	1,011	122	124	1,123	1,135
September	1,126	1,119	127	125	1,253	1,244
Oktober	1,029	1,043	134	140	1,163	1,183
November	980	975	115	114	1,095	1,089
Desember	1,024	1,033	121	120	1,145	1,153
Jumlah	11,813	11,835	1,454	1,466	13,267	13,301



Tabel 7. Jumlah Penumpang Bulanan Menurut Jenis Penerbangan di Bandar Udara Sultan Syarif Qasim II, 2012 (Orang)

Bandar Udara	Domestik		Internasional		Jumlah	
	Datang	Berangkat	Datang	Berangkat	Datang	Berangkat
(1)	(2)	(3)	(4)	(5)	(6)	(7)
Januari	103,920	101,504	7,998	7,242	111,918	108,746
Februari	95,347	99,967	6,555	7,148	101,902	107,115
Maret	106,661	107,188	7,168	6,889	113,829	114,077
April	99,990	101,441	6,874	6,712	106,864	108,153
Mei	105,900	105,202	7,354	6,946	113,254	112,148
Juni	104,938	110,155	6,628	8,385	111,566	118,540
Juli	106,419	102,468	7,784	6,843	114,203	109,311
Agustus	110,663	115,805	8,038	7,297	118,701	123,102
September	112,910	121,289	7,291	7,138	120,201	128,427
Oktober	106,772	107,055	7,181	7,186	113,953	114,241
November	111,677	109,979	7,422	7,104	119,099	117,083
Desember	120,565	121,752	7,321	8,917	127,886	130,669
Jumlah	1,285,762	1,303,805	87,614	87,807	1,373,376	1,391,612

Tabel 8. Jumlah Bagasi Bulanan Menurut Jenis Penerbangan di Bandar Udara Sultan Syarif Qasim II 2012 (Kg)

Bandar Udara	Domestik		Internasional		Jumlah	
	Bongkar	Muat	Bongkar	Muat	Bongkar	Muat
(1)	(2)	(3)	(4)	(5)	(6)	(7)
Januari	886,551	720,811	68,643	44,864	955,194	765,675
Februari	728,380	674,925	54,026	48,819	782,406	723,744
Maret	855,814	696,604	60,405	45,548	916,219	742,152
April	828,794	655,573	55,227	46,529	884,021	702,102
Mei	674,022	837,359	44,641	64,808	718,663	902,167
Juni	879,589	759,619	58,732	60,544	938,321	820,163
Juli	937,465	710,127	74,142	44,899	1,011,607	755,026
Agustus	1,006,539	971,347	83,633	50,607	1,090,172	1,021,954
September	964,036	1,088,967	49,926	54,500	1,013,962	1,143,467
Oktober	795,868	688,468	64,632	46,789	860,500	735,257
November	921,362	719,397	69,275	51,091	990,637	770,488
Desember	961,288	787,904	68,091	68,942	1,029,379	856,846
Jumlah	10,439,708	9,311,101	751,373	627,940	11,191,081	9,939,041

Tabel 9. Jumlah Kargo Bulanan Menurut Jenis Penerbangan di Bandar Udara Sultan Syarif Qasim II 2012 (Kg)

Bandar Udara	Domestik		Internasional		Jumlah	
	Bongkar	Muat	Bongkar	Muat	Bongkar	Muat
(1)	(2)	(3)	(4)	(5)	(6)	(7)
Januari	950,382	199,805	1,636	2,710	952,018	202,515
Februari	925,881	199,344	2,462	2,561	928,343	201,905
Maret	933,854	211,411	136	4,129	933,990	215,540
April	815,002	220,897	169	853	815,171	221,750
Mei	931,704	232,532	107	75	931,811	232,607
Juni	934,371	227,493	96	3,143	934,467	230,636
Juli	1,047,386	214,628	789	2,939	1,048,175	217,567
Agustus	812,635	197,661	6,999	2,698	819,634	200,359
September	867,817	222,943	3,077	8,234	870,894	231,177
Oktober	791,428	227,981	1,299	2,318	792,727	230,299
November	919,668	244,307	2,275	1,859	921,943	246,166
Desember	958,240	268,884	595	1,004	958,835	269,888
Jumlah	10,888,368	2,667,886	19,640	32,523	10,908,008	2,700,409

Tabel 10. Jumlah Pos Bulanan Menurut Jenis Penerbangan di Bandar Udara Sultan Syarif Qasim II 2012 (Kg)

Bandar Udara	Domestik		Internasional		Jumlah	
	Bongkar	Muat	Bongkar	Muat	Bongkar	Muat
(1)	(2)	(3)	(4)	(5)	(6)	(7)
Januari	32,433	11,102	-	-	32,433	11,102
Februari	31,449	11,252	-	-	31,449	11,252
Maret	35,342	11,952	-	-	35,342	11,952
April	30,422	12,411	-	-	30,422	12,411
Mei	35,338	11,032	-	-	35,338	11,032
Juni	30,944	11,297	-	-	30,944	11,297
Juli	12,368	11,391	-	-	12,368	11,391
Agustus	7,922	14,636	-	-	7,922	14,636
September	15,589	12,021	-	-	15,589	12,021
Oktober	15,907	12,302	-	-	15,907	12,302
November	12,975	10,775	-	-	12,975	10,775
Desember	13,679	10,980	-	-	13,679	10,980
Jumlah	274,368	141,151	-	-	274,368	141,151

Tabel 11. Jumlah Penerbangan dan Penumpang di Bandar Udara Pinang Kampai, 2012  
(bulanan)

Bandar Udara	Penerbangan		Penumpang	
	Datang	Berangkat	Datang	Berangkat
(1)	(2)	(3)	(4)	(5)
Januari	50	50	1,987	1,703
Februari	39	39	1,505	1,697
Maret	39	39	1,482	1,676
April	36	38	1,667	1,818
Mei	54	54	1,503	1,564
Juni	42	42	1,747	2,201
Juli	71	71	2,467	2,000
Agustus	52	52	2,328	2,416
September	46	46	1,801	2,011
Oktober	43	43	1,326	1,441
November	51	51	1,555	1,597
Desember	48	48	1,952	2,039
Jumlah	571	573	21,320	22,163

Tabel 12. Jumlah Bagasi dan Kargo di Bandar Udara Pinang Kampai, 2012 (bulanan)

Bandar Udara	Bagasi		Kargo	
	Bongkar	Muat	Bongkar	Muat
(1)	(2)	(3)	(4)	(5)
Januari	26,571	18,546	9,931	881
Februari	26,561	18,526	7,638	30
Maret	20,062	17,593	8,867	850
April	25,079	20,466	7,302	346
Mei	20,929	16,812	9,301	623
Juni	24,373	22,562	5,374	2,903
Juli	32,578	21,799	6,448	893
Agustus	27,323	35,115	5,584	336
September	26,926	25,782	10,941	6,907
Oktober	17,625	16,875	7,293	1,251
November	18,499	19,047	8,138	1,350
Desember	25,332	22,582	10,453	587
Jumlah	291,858	255,705	97,270	16,957

Tabel 13. Jumlah Penerbangan dan Penumpang di Bandar Udara Japura, 2012  
(bulanan)

Bandar Udara	Penerbangan		Penumpang	
	Datang	Berangkat	Datang	Berangkat
(1)	(2)	(3)	(4)	(5)
Januari	5	5	16	20
Februari	9	8	5	13
Maret	1	2	-	-
April	2	2	5	5
Mei	-	-	-	-
Juni	2	2	8	8
Juli	3	3	8	8
Agustus	-	-	-	-
September	8	8	320	-
Oktober	-	-	-	-
November	7	7	311	14
Desember	1	1	3	3
Jumlah	38	38	676	71

Tabel 14. Jumlah Bagasi dan Kargo di Bandar Udara Japura, 2012 (bulanan)

Bandar Udara	Bagasi		Kargo	
	Bongkar	Muat	Bongkar	Muat
(1)	(2)	(3)	(4)	(5)
Januari	96	31	-	-
Februari	-	52	-	-
Maret	-	-	-	-
April	-	-	-	-
Mei	-	-	-	-
Juni	-	-	-	-
Juli	-	-	-	-
Agustus	-	-	-	-
September	-	3,529	-	-
Oktober	-	-	-	-
November	-	-	5,954	11
Desember	-	-	-	-
Jumlah	96	3,612	5,954	11





<http://riau.bps.go.id>



**BADAN PUSAT STATISTIK PROPINSI RIAU**  
Jl. Pattimura No.12 Pekanbaru – Riau 28131  
Kotak Pos No. 1134 Telp. (0761) 23042 – 21336  
e-mail: bps1400@bps.go.id