



BADAN PUSAT STATISTIK

# BERITA RESMI STATISTIK

3 Juni 2024





BADAN PUSAT STATISTIK

Penyedia  
Data Statistik  
Berkualitas untuk  
Indonesia Maju

# BERITA RESMI STATISTIK

3 Juni 2024

1

**INFLASI Mei 2024**  
Perkembangan Indeks Harga Konsumen

2

**Nilai Tukar Petani (NTP)**  
Provinsi Maluku Utara Mei 2024

3

**Tingkat Penghunian Kamar (TPK) Hotel**  
Provinsi Maluku Utara April 2024





# INFLASI

PERKEMBANGAN INDEKS HARGA KONSUMEN  
MEI 2024

No. 27/06/82/Th. XXIII, 3 Juni 2024



# Fenomena Perkembangan Harga

1

## **Kenaikan Harga Cabai Rawit dan Tomat**

Pada Mei 2024, harga cabai rawit dan tomat baik di Kabupaten Halmahera Tengah maupun Kota Ternate mengalami kenaikan dibanding April 2024 yang berdampak pada inflasi.

2

## **Kenaikan HET Gula pasir**

Kenaikan HET Gula pasir yang ditetapkan oleh pemerintah melalui Badan Pangan Nasional (Bapanas) berdampak pada kenaikan harga gula pasir, namun belum termasuk dalam 5 besar komoditas penyumbang utama inflasi.

3

## **Masih Tingginya Harga Beras**

Harga beras yang masih tinggi di Kabupaten Halmahera Tengah dan Kota Ternate masih menjadi pemicu inflasi y-on-y pada Mei 2024, namun secara m-to-m cenderung mengalami penurunan terutama di Kabupaten Halmahera Tengah.



# INFLASI PROVINSI MALUKU UTARA

## MEI 2024



### Inflasi Bulan ke Bulan

(Mei 2024 terhadap April 2024)

**0,59%**

### Inflasi Tahun ke Tahun

(Mei 2024 terhadap Mei 2023)

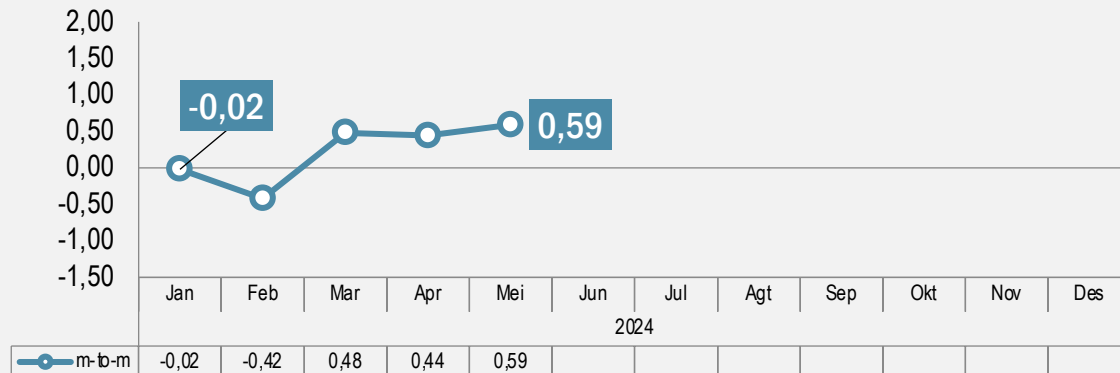
**3,27%**

### Inflasi Tahun Kalender

(Mei 2024 terhadap Desember 2023)

**1,07%**

### Perkembangan inflasi bulan ke bulan (%)



Inflasi tertinggi m-to-m di Provinsi Maluku Utara dialami oleh kelompok **Makanan, Minuman, dan Tembakau**.

### Inflasi Berdasarkan Kelompok Pengeluaran (*m-to-m*, %)

Rincian	Inflasi	Andil Inflasi
<b>Inflasi Umum</b>	<b>0,59</b>	<b>0,59</b>
1. Makanan, Minuman, dan Tembakau	1,30	0,44
2. Pakaian dan Alas Kaki	-0,05	~0
3. Perumahan, Air, Listrik, dan Bahan Bakar Rumah Tangga	0,01	~0
4. Perlengkapan, Peralatan, dan Pemeliharaan Rutin Rumah Tangga	0,04	~0
5. Kesehatan	~0	~0
6. Transportasi	1,27	0,14
7. Informasi, Komunikasi, dan Jasa Keuangan	-0,02	~0
8. Rekreasi, Olahraga, dan Budaya	0,23	~0
9. Pendidikan	~0	~0
10. Penyediaan Makanan dan Minuman/Restoran	~0	~0
11. Perawatan Pribadi dan Jasa Lainnya	0,18	0,01

# INFLASI PROVINSI MALUKU UTARA

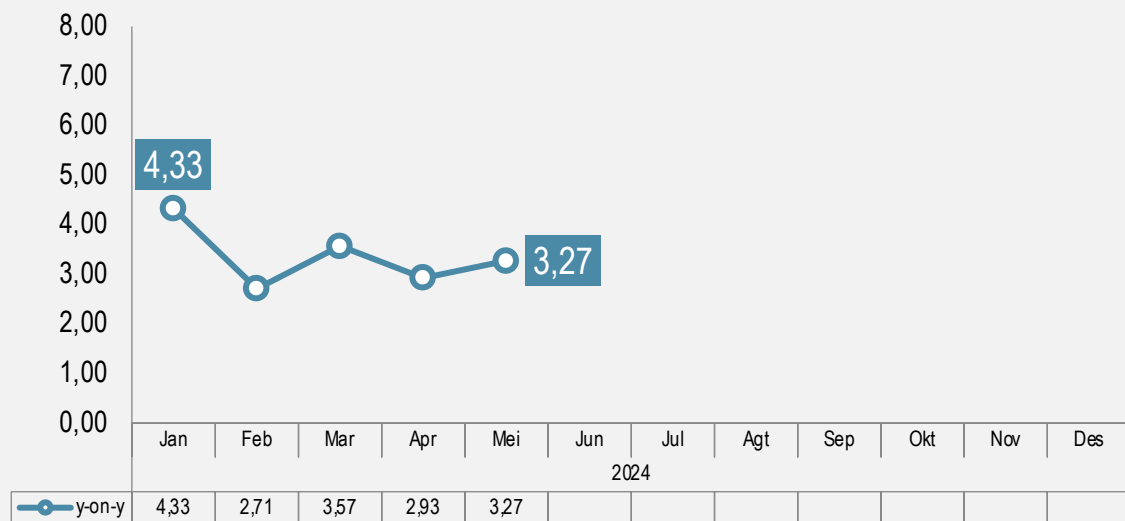
## MEI 2024 (*year-on-year*)

### Inflasi Tahun ke Tahun

(Mei 2024 terhadap Mei 2023)

# 3,27%

#### Perkembangan inflasi tahun ke tahun (%)



**Kelompok Informasi, Komunikasi, dan Jasa Keuangan** merupakan satu-satunya kelompok yang mengalami deflasi di Provinsi Maluku Utara pada Mei 2024.

#### Inflasi Berdasarkan Kelompok (*y-on-y, %*)

Rincian	Inflasi	Andil Inflasi
<b>INFLASI UMUM</b>	<b>3,27</b>	<b>3,27</b>
1. Makanan, Minuman, dan Tembakau	6,30	2,07
2. Pakaian dan Alas Kaki	2,22	0,11
3. Perumahan, Air, Listrik, dan Bahan Bakar Rumah Tangga	1,05	0,21
4. Perlengkapan, Peralatan, dan Pemeliharaan Rutin Rumah Tangga	0,18	0,01
5. Kesehatan	0,07	~0
6. Transportasi	2,33	0,26
7. Informasi, Komunikasi, dan Jasa Keuangan	-0,39	-0,03
8. Rekreasi, Olahraga, dan Budaya	1,90	0,02
9. Pendidikan	2,81	0,07
10. Penyediaan Makanan dan Minuman/Restoran	3,51	0,28
11. Perawatan Pribadi dan Jasa Lainnya	3,77	0,27

# INFLASI KABUPATEN HALMAHERA TENGAH

## MEI 2024



### Inflasi Bulan ke Bulan

(Mei 2024 terhadap April 2024)

**0,38%**

### Inflasi Tahun ke Tahun

(Mei 2024 terhadap Mei 2023)

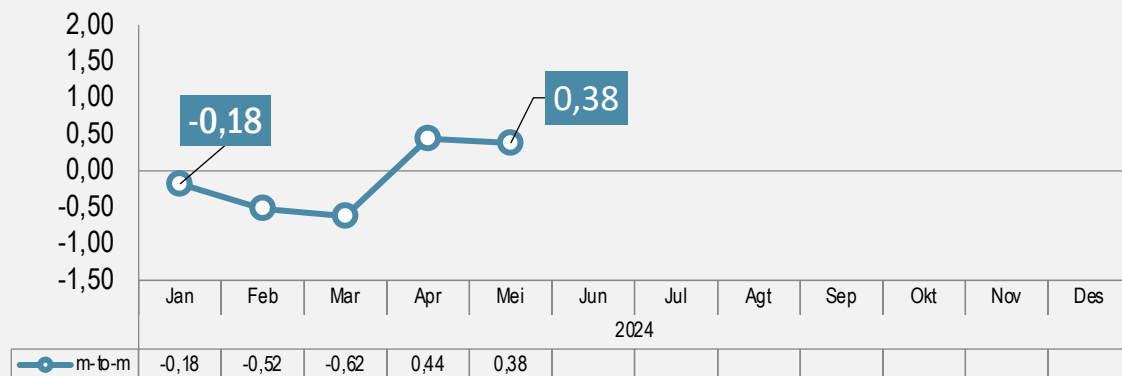
**1,72%**

### Deflasi Tahun Kalender

(Mei 2024 terhadap Desember 2023)

**0,49%**

### Perkembangan inflasi bulan ke bulan (%)



Pada Mei 2024, kelompok **Makanan, Minuman, dan Tembakau** memiliki andil inflasi tertinggi month-to-month.

### Inflasi Berdasarkan Kelompok Pengeluaran (*m-to-m*, %)

Rincian	Inflasi	Andil Inflasi
<b>Inflasi Umum</b>	<b>0,38</b>	<b>0,38</b>
1. Makanan, Minuman, dan Tembakau	0,85	0,34
2. Pakaian dan Alas Kaki	~0	~0
3. Perumahan, Air, Listrik, dan Bahan Bakar Rumah Tangga	0,09	0,02
4. Perlengkapan, Peralatan, dan Pemeliharaan Rutin Rumah Tangga	0,02	~0
5. Kesehatan	~0	~0
6. Transportasi	0,17	0,02
7. Informasi, Komunikasi, dan Jasa Keuangan	~0	~0
8. Rekreasi, Olahraga, dan Budaya	1,15	0,01
9. Pendidikan	~0	~0
10. Penyediaan Makanan dan Minuman/Restoran	~0	~0
11. Perawatan Pribadi dan Jasa Lainnya	-0,11	-0,01

# INFLASI KABUPATEN HALMAHERA TENGAH

## MEI 2024 (*year-on-year*)

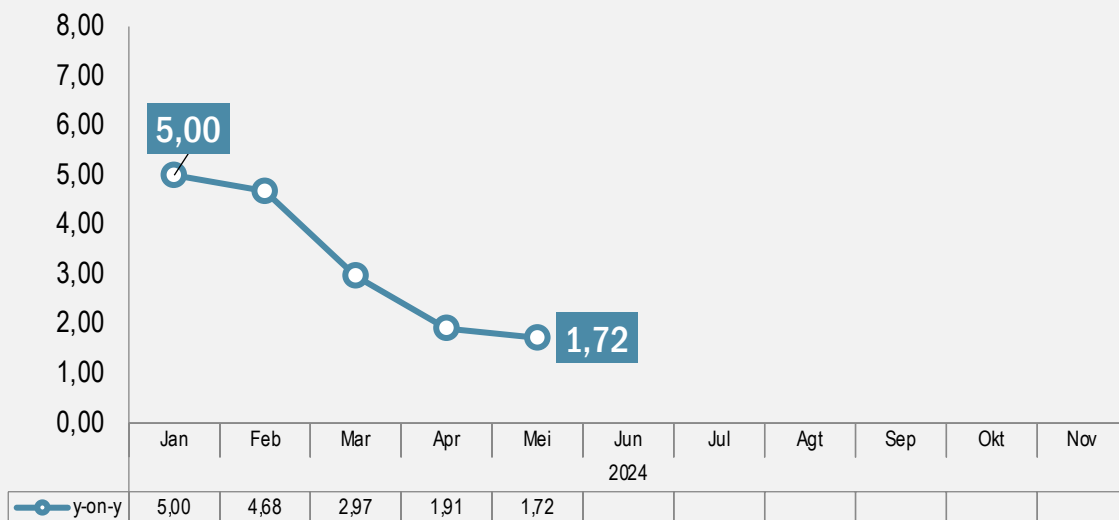


### Inflasi Tahun ke Tahun

(Mei 2024 terhadap Mei 2023)

# 1,72%

#### Perkembangan inflasi tahun ke tahun (%)



**Kelompok Makanan, Minuman, dan Tembakau** menjadi kelompok pengeluaran dengan andil terbesar dalam mendorong inflasi *year-on-year* Mei 2024 di Kabupaten Halmahera Tengah.

#### Inflasi Berdasarkan Kelompok (*y-on-y, %*)

Rincian	Inflasi	Andil Inflasi
<b>INFLASI UMUM</b>	<b>1,72</b>	<b>1,72</b>
1. Makanan, Minuman, dan Tembakau	2,79	1,13
2. Pakaian dan Alas Kaki	1,46	0,07
3. Perumahan, Air, Listrik, dan Bahan Bakar Rumah Tangga	-0,17	-0,03
4. Perlengkapan, Peralatan, dan Pemeliharaan Rutin Rumah Tangga	0,10	0,01
5. Kesehatan	-3,54	-0,04
6. Transportasi	0,64	0,06
7. Informasi, Komunikasi, dan Jasa Keuangan	-0,79	-0,05
8. Rekreasi, Olahraga, dan Budaya	5,07	0,06
9. Pendidikan	~0	~0
10. Penyediaan Makanan dan Minuman/Restoran	7,67	0,35
11. Perawatan Pribadi dan Jasa Lainnya	2,28	0,16



# INFLASI KOTA TERNATE

## MEI 2024



### Inflasi Bulan ke Bulan

(Mei 2024 terhadap April 2024)

**0,64%**

### Inflasi Tahun ke Tahun

(Mei 2024 terhadap Mei 2023)

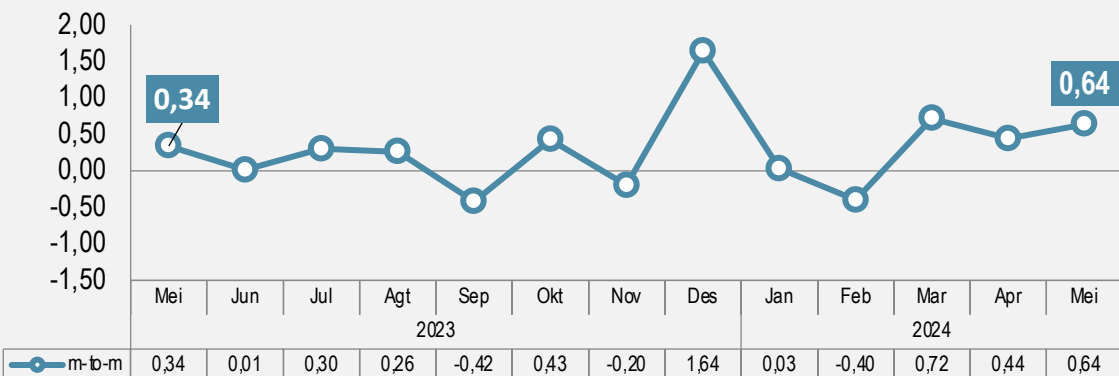
**3,62%**

### Inflasi Tahun Kalender

(Mei 2024 terhadap Desember 2023)

**1,43%**

### Perkembangan inflasi bulan ke bulan (%)



Andil Inflasi m-to-m Kota Ternate tertinggi terjadi pada kelompok **Makanan, Minuman, dan Tembakau**.

### Inflasi Berdasarkan Kelompok Pengeluaran (*m-to-m*, %)

Rincian	Inflasi	Andil Inflasi
<b>Inflasi Umum</b>	<b>0,64</b>	<b>0,64</b>
1. Makanan, Minuman, dan Tembakau	1,43	0,46
2. Pakaian dan Alas Kaki	-0,06	~0
3. Perumahan, Air, Listrik, dan Bahan Bakar Rumah Tangga	-0,01	~0
4. Perlengkapan, Peralatan, dan Pemeliharaan Rutin Rumah Tangga	0,05	~0
5. Kesehatan	~0	~0
6. Transportasi	1,48	0,16
7. Informasi, Komunikasi, dan Jasa Keuangan	-0,03	~0
8. Rekreasi, Olahraga, dan Budaya	0,01	~0
9. Pendidikan	~0	~0
10. Penyediaan Makanan dan Minuman/Restoran	~0	~0
11. Perawatan Pribadi dan Jasa Lainnya	0,24	0,02

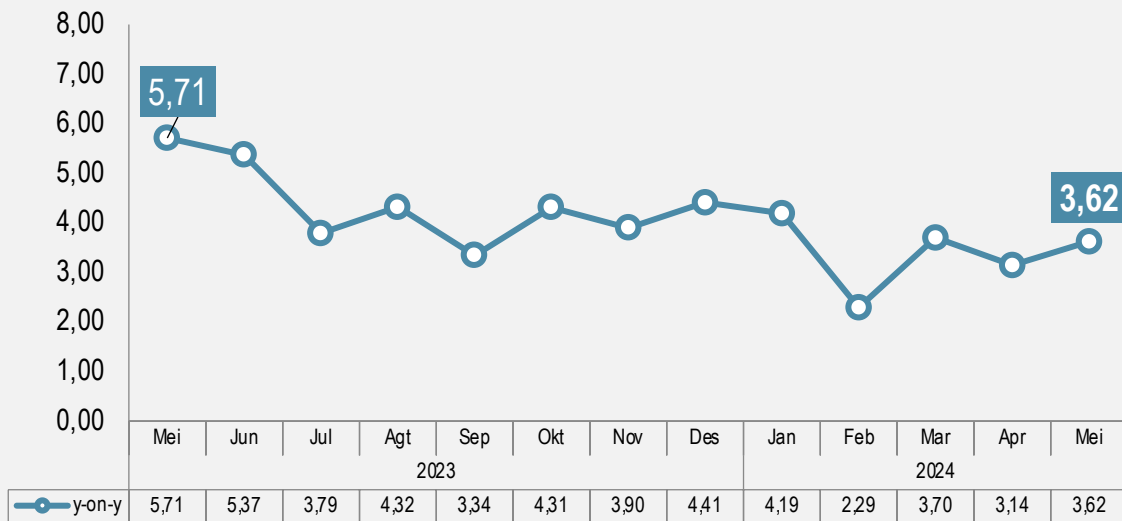
# INFLASI KOTA TERNATE

## MEI 2024 (*y-on-y*)

**Inflasi Tahun ke Tahun**  
(Mei 2024 terhadap Mei 2023)

**3,62%**

### Perkembangan inflasi tahun ke tahun (%)



**“ Inflasi *y-on-y* Kota Ternate tertinggi terjadi pada kelompok Makanan, Minuman, dan Tembakau.**

### Inflasi Berdasarkan Kelompok (*y-on-y*,%)

Rincian	Inflasi	Andil Inflasi
<b>INFLASI UMUM</b>	<b>3,62</b>	<b>3,62</b>
1. Makanan, Minuman, dan Tembakau	7,31	2,29
2. Pakaian dan Alas Kaki	2,37	0,12
3. Perumahan, Air, Listrik, dan Bahan Bakar Rumah Tangga	1,27	0,26
4. Perlengkapan, Peralatan, dan Pemeliharaan Rutin Rumah Tangga	0,20	0,01
5. Kesehatan	0,64	0,01
6. Transportasi	2,66	0,30
7. Informasi, Komunikasi, dan Jasa Keuangan	-0,31	-0,02
8. Rekreasi, Olahraga, dan Budaya	1,15	0,01
9. Pendidikan	3,05	0,09
10. Penyediaan Makanan dan Minuman/Restoran	3,03	0,26
11. Perawatan Pribadi dan Jasa Lainnya	4,08	0,29

# INDEKS HARGA KONSUMEN (IHK) DAN INFLASI ANTAR WILAYAH CAKUPAN IHK MEI 2024



Kabupaten/Kota	IHK	Inflasi y-on-y (%)	Inflasi m-to-m (%)
Halmahera Tengah <sup>1)</sup>	107,34	1,72	0,38
Kota Ternate <sup>2)</sup>	107,97	3,62	0,64

Keterangan:

- <sup>1)</sup> Sampel baru SBH2022, penamaan wilayah administrasi kabupaten IHK dan inflasi menggunakan nama kabupaten.  
<sup>2)</sup> Sampel lanjutan dari SBH2018, penamaan wilayah administrasi kota IHK dan inflasi menggunakan nama kota.



Tingkat inflasi y-on-y tertinggi terjadi di Kota Ternate sebesar 3,62 persen dan terendah terjadi di Kabupaten Halmahera Tengah sebesar 1,72 persen.



# KOMODITAS DOMINAN PENYUMBANG INFLASI *YEAR-ON-YEAR* MEI 2024



## Provinsi Maluku Utara



BERAS



CABAI RAWIT



SIGARET KRETEK MESIN (SKM)



BAHAN BAKAR RUMAH TANGGA



BAWANG MERAH



## Kab Halmahera Tengah



BERAS



SIGARET KRETEK MESIN (SKM)



CABAI RAWIT



TOMAT



GULA PASIR



## Kota Ternate



BERAS



CABAI RAWIT



BAHAN BAKAR RUMAH TANGGA



BAWANG MERAH



SIGARET KRETEK MESIN (SKM)

“ **Kenaikan harga beras** sampai dengan Mei 2024 memberikan andil paling besar dalam menyumbang inflasi year-on-year baik di Provinsi Maluku Utara, Kabupaten Halmahera Tengah, dan Kota Ternate.

# KOMODITAS DOMINAN PENYUMBANG INFLASI MONTH-TO-MONTH MEI 2024



## Provinsi Maluku Utara



ANGKATAN UDARA



TOMAT



CABAI RAWIT



IKAN MALALUGIS/ IKAN SORIHI



BAWANG MERAH



## Kab Halmahera Tengah



TOMAT



CABAI RAWIT



IKAN MALALUGIS/ IKAN SORIHI



KANGKUNG



SAGU



## Kota Ternate



ANGKUTAN UDARA



BAWANG MERAH



IKAN MALALUGIS/ IKAN SORIHI



CABAI RAWIT



TOMAT

“ Pada Mei 2024, Provinsi Maluku Utara, Kabupaten Halmahera Tengah, dan Kota Ternate mengalami **inflasi** dengan komoditas utama penyumbang inflasi adalah **Angkutan Udara** di Provinsi Maluku Utara dan Kota Ternate, dan **Tomat** di Kabupaten Halmahera Tengah.

# KOMODITAS DOMINAN PENAHAN INFLASI MONTH-TO-MONTH MEI 2024



## Provinsi Maluku Utara



IKAN KEMBUNG/IKAN GEMBUNG



IKAN TUNA



IKAN CAKALANG/ IKAN SISIK



TELUR AYAM RAS



MINYAK GORENG



## Kab Halmahera Tengah



IKAN CAKALANG/ IKAN SISIK



IKAN TONGKOL/ IKAN AMBU-AMBU



CABAI MERAH



BERAS



IKAN SELAR/ IKAN TUDE



## Kota Ternate



IKAN KEMBUNG/IKAN GEMBUNG



IKAN TUNA



MINYAK GORENG



TELUR AYAM RAS



SUSU BUBUK UNTUK BALITA

“ Pada Mei 2024, Provinsi Maluku Utara, Kabupaten Halmahera Tengah, dan Kota Ternate mengalami **inflasi** dengan komoditas utama penahan inflasi adalah **Ikan Kembung/Ikan Gembung** di Provinsi Maluku Utara dan Kota Ternate, dan **Ikan Cakalang/Ikan Sisik** di Kabupaten Halmahera Tengah.



# RINGKASAN INFLASI MEI 2024



Pada bulan Mei 2024, terjadi inflasi *m-to-m* Provinsi Maluku Utara sebesar **0,59%**, Kabupaten Halmahera Tengah sebesar **0,38%**, dan Kota Ternate sebesar **0,64%**. Inflasi *y-on-y* Provinsi Maluku Utara sebesar **3,27%**, Kabupaten Halmahera Tengah sebesar **1,72%**, dan Kota Ternate sebesar **3,62%**. Secara *y-to-d* Provinsi Maluku Utara inflasi sebesar **1,07%**, Kab Halmahera Tengah deflasi sebesar **0,49%**, dan Kota Ternate inflasi sebesar **1,43%**.



Penyumbang utama inflasi Mei 2024 secara *m-to-m*:

- ❖ **Provinsi Maluku Utara** adalah kelompok **Makanan, Minuman, dan Tembakau** dengan andil **0,44%**. Komoditas penyumbang utama inflasi antara lain **Angkutan Udara, Tomat, Cabai Rawit, Ikan Malalugis/Ikan Sorihi, dan Bawang Merah**.
- ❖ **Kabupaten Halmahera Tengah** adalah kelompok **Makanan, Minuman, dan Tembakau** dengan andil **0,34%**. Komoditas penyumbang utama inflasi antara lain **Tomat, Cabai Rawit, Ikan Malalugis, Kangkung** dan **Sagu**.
- ❖ **Kota Ternate** adalah kelompok **Makanan, Minuman, dan Tembakau** dengan andil **0,46%**. Komoditas penyumbang utama inflasi antara lain **Angkutan Udara, Bawang Merah, Ikan Malalugis/Ikan Sorihi, Cabai Rawit, dan Tomat**.



Penyumbang utama inflasi Mei 2024 secara *y-on-y*:

- **Provinsi Maluku Utara** adalah **Makanan, Minuman, dan Tembakau** dengan andil **2,07%**. Komoditas penyumbang inflasi antara lain **Beras, Cabe Rawit, Sigaret Kretek Mesin (SKM), Bahan Bakar Rumah Tangga, dan Bawang Merah**.
- **Kabupaten Halmahera Tengah**, Kelompok **Makanan, Minuman, dan Tembakau** dengan andil **1,13%**. Komoditas penyumbang utama inflasi antara lain **Beras, Sigaret Kretek Mesin (SKM), Cabe Rawit, Tomat, dan Gula Pasir**.
- **Kota Ternate**, Kelompok **Makanan, Minuman, dan Tembakau** dengan andil **2,29%**. Komoditas penyumbang utama inflasi antara lain **Beras, Cabai Rawit, Bahan Bakar Rumah Tangga, Bawang Merah, dan Sigaret Kretek Mesin (SKM)**.



**BADAN PUSAT STATISTIK  
PROVINSI MALUKU UTARA**

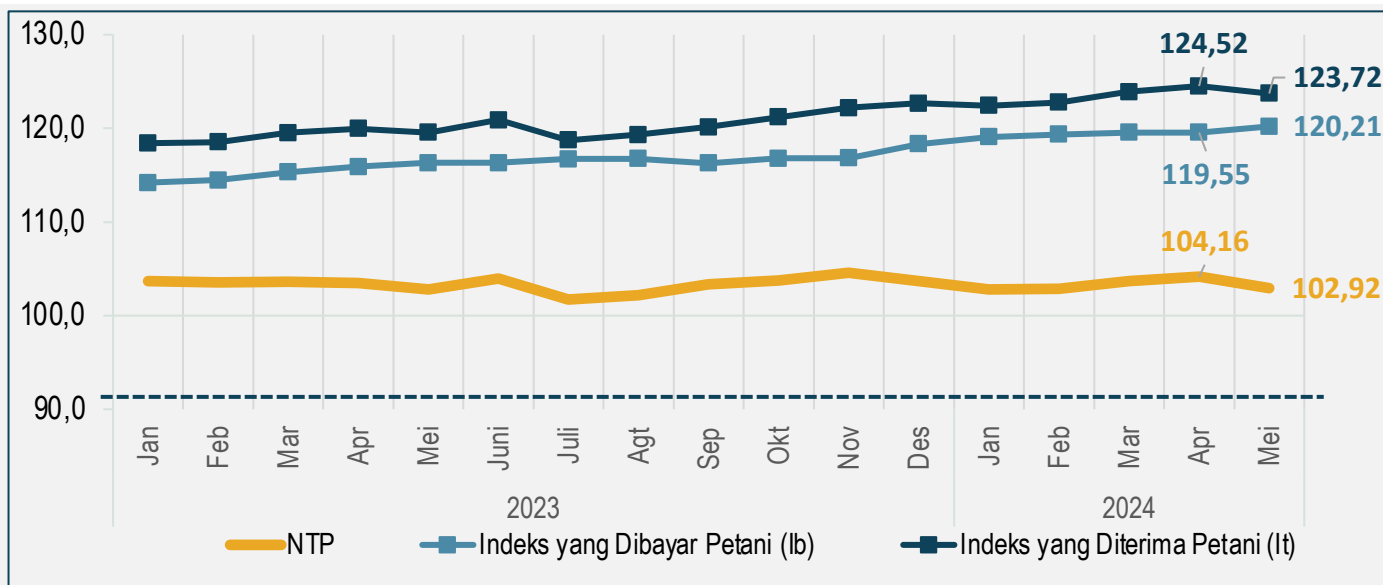
# **NILAI TUKAR PETANI (NTP)**

MEI 2024

No. 28/06/82/Th. XXIII, 3 Juni 2024

# PERKEMBANGAN NILAI TUKAR PETANI (NTP) PROVINSI MALUKU UTARA

Grafik 1. Perkembangan NTP Jan 2023 – Mei 2024



Tabel 1. Perkembangan NTP Apr 2024 – Mei 2024

NTP Subsektor	Apr'24	Mei'24	Perubahan (%)
Tanaman Pangan (NTPP)	106,65	106,84	↑ 0,18
Hortikultura (NTPH)	99,17	103,00	↑ 3,87
Tanaman Perkebunan Rakyat (NTPR)	105,21	103,31	↓ 1,81
Peternakan (NTPT)	96,94	97,17	↑ 0,24
Perikanan (NTNP)	98,22	98,14	↓ 0,07
✓ Nelayan (NTN)	98,16	98,09	↓ 0,07
✓ Pembudidaya Ikan (NTPi)	104,10	103,71	↓ 0,38
<b>NTP</b>	<b>104,16</b>	<b>102,92</b>	<b>↓ 1,19</b>

**NTP**  
Mei 2024

**102,92**



**1,19%**  
dibandingkan Apr 2024

Indeks Harga  
Terima Petani (It)

**123,72**

↓ 0,64%

**Komoditas Utama Penyumbang:**  
✓ Cengkeh      ✓ Cakalang

Indeks Harga  
Bayar Petani (Ib)

**120,21**

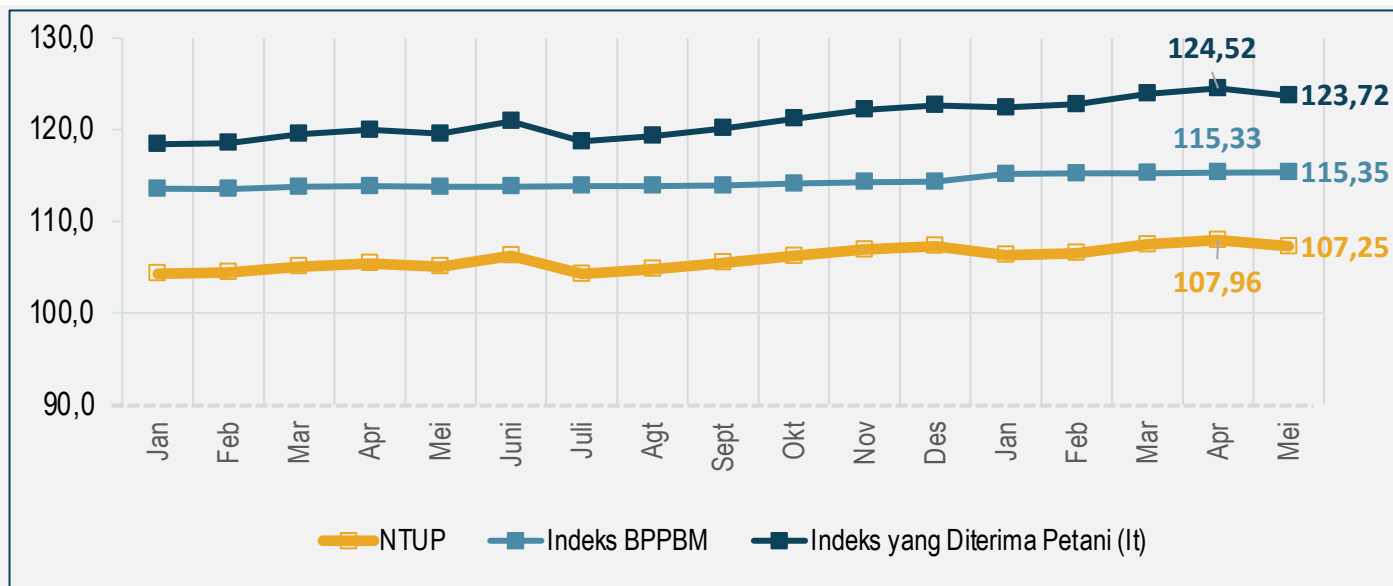
↑ 0,55%

**Komoditas Utama Penyumbang:**  
✓ Tomat Sayur      ✓ Bawang Merah



# PERKEMBANGAN NILAI TUKAR USAHA PERTANIAN (NTUP) PROVINSI MALUKU UTARA

Grafik 2. Perkembangan NTUP Jan 2023 – Mei 2024



Tabel 2. Perkembangan NTUP Apr 2024 – Mei 2024

NTUP Subsektor	Apr'24	Mei'24	Perubahan (%)
Tanaman Pangan	109,55	110,33	↑ 0,71
Hortikultura	103,41	107,85	↑ 4,30
Tanaman Perkebunan Rakyat	109,31	107,96	↓ 1,24
Peternakan	98,71	99,29	↑ 0,60
Perikanan	99,86	100,07	↑ 0,20
✓ Nelayan	99,79	99,99	↑ 0,20
✓ Pembudidaya Ikan	107,90	107,87	↓ 0,03
<b>NTUP</b>	<b>107,96</b>	<b>107,25</b>	<b>↓ 0,66</b>

**NTUP**  
Mei 2024

**107,25**



**0,66%**  
dibandingkan Apr 2024

Indeks Harga  
Terima Petani (It)

**123,72**

↓ **0,64%**

**Komoditas Utama Penyumbang:**  
✓ Cengkeh      ✓ Cakalang

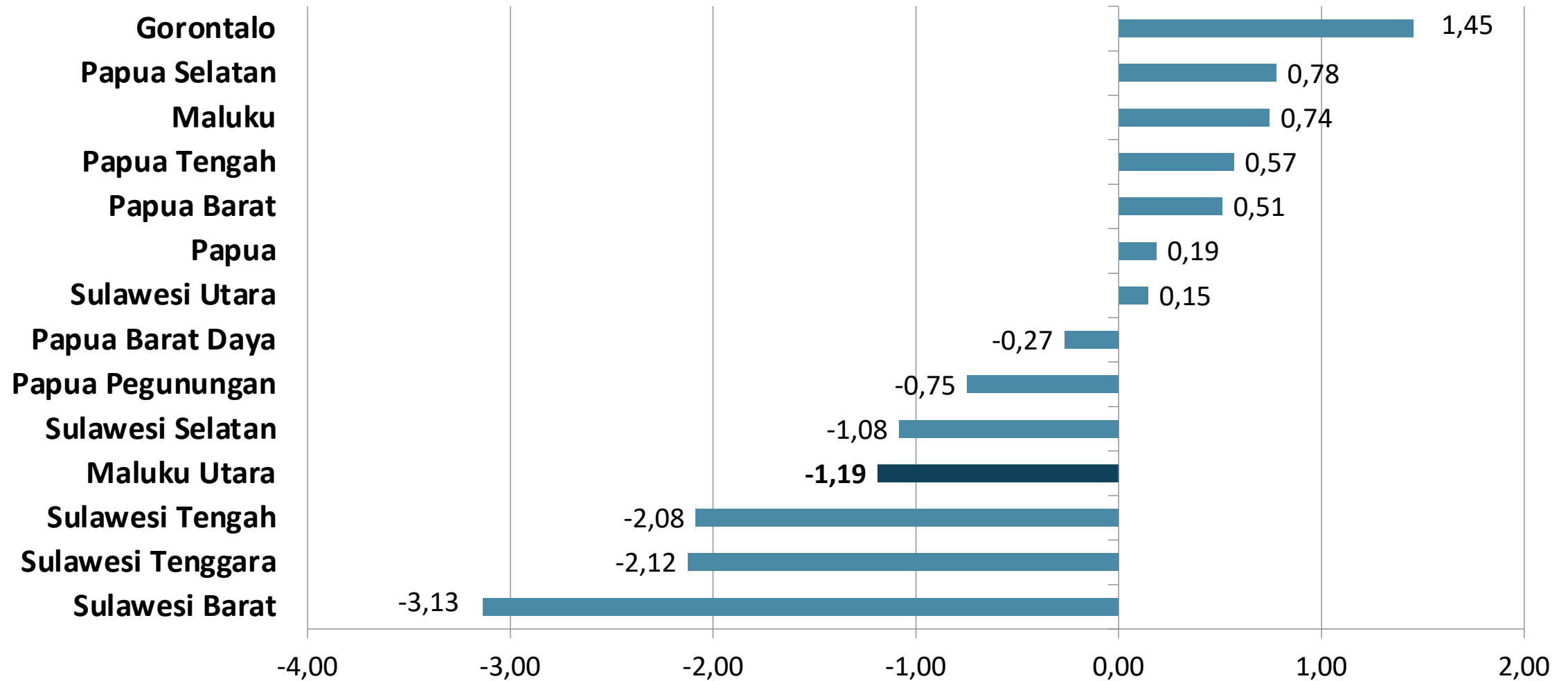
Indeks Biaya Produksi  
dan Penambahan  
Barang Modal (BPPBM)

**115,35**

↑ **0,02%**

**Komoditas Utama Penyumbang:**  
✓ Bibit Tomat

# PERSENTASE PERUBAHAN NTP MEI 2024 DI KAWASAN TIMUR INDONESIA





**BADAN PUSAT STATISTIK  
PROVINSI MALUKU UTARA**



# **TINGKAT PENGHUNIAN KAMAR (TPK)**

APRIL 2024

No. 29/06/82/Th. XXIII, 3 Juni 2024

# TINGKAT PENGHUNIAN KAMAR (TPK) PROVINSI MALUKU UTARA



## Tingkat Penghunian Kamar (TPK) Hotel April 2024 di Provinsi Maluku Utara

Rincian	Apr 2023	Mar 2024	Apr 2024	Perubahan Apr 2024 thdp Apr 2023	Perubahan Apr 2024 thdp Mar 2024
(1)	(2)	(3)	(4)	(5)	(6)
<b>TPK Hotel Bintang dan Nonbintang</b>	<b>22,85</b>	<b>20,42</b>	<b>20,86</b>	<b>-1,99</b>	<b>0,44</b>
TPK Hotel Bintang	34,62	37,39	38,56	3,94	1,17
TPK Hotel Nonbintang	20,26	17,36	17,59	-2,67	0,23

“ Secara m-to-m, TPK baik Hotel Bintang maupun Nonbintang naik karena momen lebaran dan pasca Ramadhan.

April 2024

TPK hotel bintang dan nonbintang  
Sebesar **20,86** persen

y-on-y

↓ **1,99 poin**

m-to-m

↑ **0,44 poin**

TPK hotel Klasifikasi bintang  
mencapai **38,56** persen

y-on-y

↑ **3,94 poin**

m-to-m

↑ **1,17 poin**

TPK hotel Klasifikasi nonbintang  
mencapai **17,59** persen

y-on-y

↓ **2,67 poin**

m-to-m

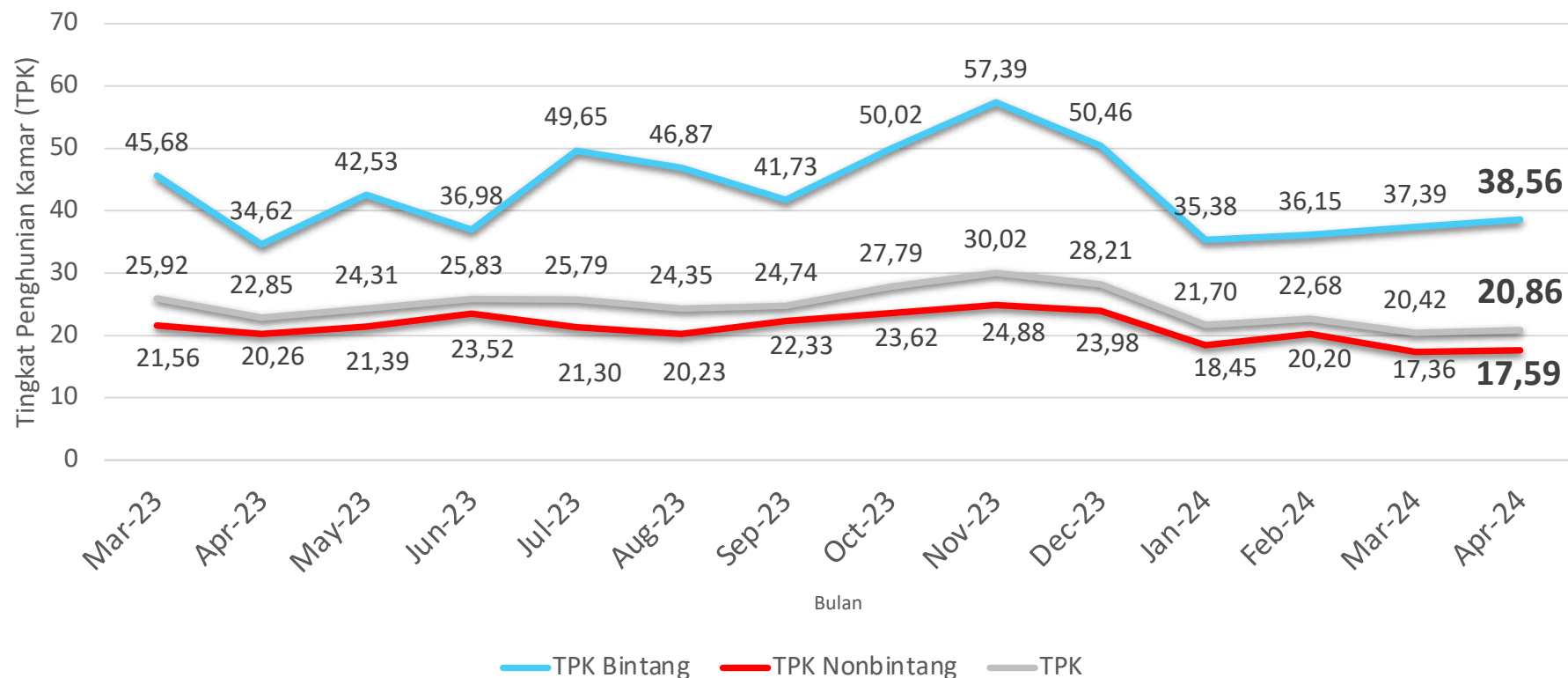
↑ **0,23 poin**



# PERKEMBANGAN TINGKAT PENGHUNIAN KAMAR (TPK) PROVINSI MALUKU UTARA



Perkembangan Tingkat Penghunian Kamar (TPK) Hotel Bintang dan Nonbintang, Maret 2023 – April 2024



“ Perkembangan TPK gabungan hotel bintang dan nonbintang Maluku Utara pada April 2024 mengalami **kenaikan**, memiliki pola yang berbeda dengan April 2023 yaitu **turun**.



***Penyedia Data Statistik Berkualitas  
untuk Indonesia Maju***

***Terima Kasih***

***[www.malut.bps.go.id](http://www.malut.bps.go.id)***



---

**BAHAN TAYANG DAN NASKAH BRS  
DAPAT DIUNDUH MELALUI TAUTAN BERIKUT:**

***[malut.bps.go.id/pressrelease.html](http://malut.bps.go.id/pressrelease.html)***

---