KATALOG BPS : 6104.

STATISTIK INDUSTRI BESAR DAN SEDANG

LARGE AND MEDIUM MANUFACTURING STATISTICS

BAGIAN
VOLUME I

https://www.bps.go.id

INDONESIA 2005

BADAN PUSAT STATISTIK, JAKARTA - INDONESIA

Katalog BPS : 6104.

STATISTIK INDUSTRI

BESAR DAN SEDANG

LARGE AND MEDIUM MANU ACTURING STATISTICS

https://www.bps.go.id

BAGIAN I

VOLUME

INDONESIA 2005

BPS **BADAN PUSAT STATISTIK - INDONESIA**

STATISTIK INDUSTRI BESAR DAN SEDANG
LARGE AND MEDIUM MANUFACTURING STATISTICS
INDONESIA 2005

BAGIAN / VOLUME : **I**
Katalog BPS / *Catalogue BPS* : **6104.**
No. Publikasi / *Publication Number* : **05210.0501**
ISSN. **0126 - 3943**
Ukuran buku / *Book Size :* **28 cm x 21 cm**
Jumlah Halaman / *Total Pages :* **Halaman /** *Pages*

Naskah / *Manuscript :*
Bagian Statistik Industri Besar dan Sedang
Large and Medium Industrial Statistics Division

Gambar Kulit / *Cover Design* :
Bagian Statistik Industri Besar dan Sedang
Large and Medium Industrial Statistics Division

Diterbitkan oleh / *Published by* :
Badan Pusat Statistik, Jakarta - Indonesia
BPS - Statistics of Indonesia

Dicetak oleh / *Printed by* :

https://www.bps.go.id

Boleh dikutip dengan menyebut sumbernya
May be cited with referenced to the source

Kata Pengantar

Publikasi Statistik Industri tahun 2005 ini merupakan publikasi tahunan sebagaimana publikasi sebelumnya mengenai sektor industri pengolahan. Data yang disajikan dalam penerbitan ini mencakup data industri pengolahan skala besar dan sedang keadaan tahun 2005. Jenis data yang disajikan antara lain mencakup: banyaknya perusahaan, jumlah pekerja, pengeluaran untuk pekerja, tenaga listrik, bahan bakar yang digunakan, biaya input, nilai output, nilai tambah, dan jual beli barang modal tetap.

Penggunaan Klasifikasi Baku Lapangan Usaha Indonesia (KBLI) yang disesuaikan dengan *International Standard Industrial Classification of All Economic Activities* (ISIC) Rev 3 telah digunakan sejak publikasi tahun 1998. Dengan menggunakan KBLI, maka industri pengolahan skala besar dan sedang tahun 2005 terklasifikasi ke dalam 358 KBLI 5 digit. Diharapkan publikasi hasil survei tahunan perusahaan industri besar dan sedang ini dapat lebih melengkapi informasi mengenai industri pengolahan.

Akhirnya pada kesempatan ini kami mengucapkan terimakasih dan penghargaan yang sebesar-besarnya kepada semua pihak, khususnya kepada para industriawan yang telah mengisi kuesioner dengan jawaban yang sebaik-baiknya sehingga publikasi ini dapat diterbitkan.

https://www.bps.go.id

Jakarta, Juni 2007
Kepala Badan Pusat Statistik

DR. RUSMAN HERIAWAN
NIP: 340003999

Preface

The 2005 Industrial Statistics publication is an annual publication as continuation of the previous publication regarding large and medium manufacturing industry. The data presented in this publication refer to the active large and medium manufacturing industries in 2005. The type of data published are the number of establishments, the number of persons engaged, labor cost, electricity, energy, intermediate inputs, output value, value added, and value of transactions in fixed capital.

Since 1998, it has been used modified International Standard Industrial Classification of All Economic Activities (ISIC) Rev 3 to accommodate the situation and condition of manufacturing in Indonesia. With this classification, named Klasifikasi Baku Lapangan Usaha Indonesia (KBLI), large and medium manufacturing industry data are grouped into 358 KBLI of five digits. It is hoped that this publication presents more detailed and up to date information on the manufacturing sector.

Finally, we would like to express our sincere gratitude to all parties, especially the industrialist, for their cooperation in making this publication available.

https://www.bps.go.id

Jakarta, June 2007
BPS - Statistics Indonesia

DR. RUSMAN HERIAWAN
Director General

DA TAR ISI
CONTENTS

Uraian *Description*	Halaman *Pages*
KATA PENGANTAR	iii
FOREWORD	iv
DAFTAR ISI *CONTENTS*	v
DAFTAR TABEL *TABLE OF CONTENTS*	vi
PENJELASAN UMUM *GENERAL REMARKS*	viii
KARAKTERISTIK PENTING INDUSTRI BESAR DAN SEDANG 2005 *MAIN CHARACTERISTICS OF LARGE AND MEDIUM MANUFACTURING IN 2005*	xv

https://www.bps.go.id

DAFTAR TABEL
TABLE OF CONTENTS

Tabel *Table*	Uraian *Description*	Halaman *Pages*
1.	**Jumlah perusahaan menurut status permodalan dan kode industri, 2005** *Number of establishments by investment facility status and industrial code, 2005*	1
2.	**Jumlah perusahaan dan tenaga kerja menurut kode Industri, 2005** *Number of establishments and number of workers by industrial code, 2005*	19
3.	**Pengeluaran untuk pekerja menurut kode industri dan jenis pengeluaran, 2005** *Employment cost of workers by industrial code and type of employment cost, 2005*	40
4.	**Tenaga listrik yang dibangkitkan sendiri, yang dibeli, dan yang dijual menurut kode industri, 2005** . *Electrical produced purchased, and sold by industrial code, 2005*	58
5.	**Pemakaian dan nilai bahan bakar dan pelumas menurut kode industri, 2005** *Quantity of fuel and lubricants used by industrial code, 2005*	75
6.	**Biaya input menurut kode industri, 2005** *Input cost by industrial code, 2005*	91
7.	**Nilai output menurut kode industri, 2005** *Value of gross output by industrial code, 2005*	110
8.	**Nilai tambah menurut kode industri, 2005** Value added by industrial code, 2005	130
9.	**Pembelian/penambahan, pembuatan/perbaikan, penjualan/ pengurangan barang barang modal tetap, 2005** ……. *Purchase/additional, construction/major repairs, sale/reduction of used fixed capital, 2005*	149
10.	**Jumlah perusahaan menurut status permodalan dan propinsi, 2005** *Number of establishments by investment facility*	165

https://www.bps.go.id

status and province, 2005

11. Jumlah perusahaan dan tenaga kerja menurut propinsi, 2005 **166**
Number of establishments and number of workers by province, 2005

12. Pengeluaran untuk pekerja menurut propinsi dan jenis pengeluaran, 2005 **167**
Employment cost of workers by province and type of employment cost, 2005

13. Tenaga listrik yang dibangkitkan sendiri, yang dibeli, dan yang dijual menurut propinsi, 2005 ……. **168**
Electrical produced purchased, and sold by province, 2005

14. Pemakaian dan nilai bahan bakar dan pelumas menurut propinsi, 2005 **169**
Quantity of fuel and lubricants used by province, 2005

15. Biaya input menurut propinsi, 2005 **170**
Input cost by province, 2005

16. Nilai output menurut propinsi, 2005 **171**
Value of gross output by province, 2005

17. Nilai tambah menurut propinsi, 2005 **172**
Value added by province, 2005

18. Pembelian/penambahan, pembuatan/perbaikan, penjualan/ pengurangan barang barang modal tetap menurut propinsi, 2005 **173**
Purchase/additional, construction/major repairs, sale/reduction of used fixed capital by province, 2005

Lampiran : *Appendix*

1. Kode Klasifikasi Industri **177**
Industrial Classification Code

2. Kuesioner Survei Tahunan Perusahaan Industri 2005 ……. **193**
Annual Manufacturing Survey Quesionnaire 2005

https://www.bps.go.id

PENJELASAN UMUM

I. PENDAHULUAN.

Penyajian data hasil survei industri tahun 2004 ini terdiri atas 4 buku, yaitu :

BUKU I : berisi tabel-tabel agregatip mengenai jumlah perusahaan, status penanaman modal, jumlah pekerja, pengeluaran untuk pekerja, tenaga listrik, bahan bakar yang digunakan, biaya input, nilai output, nilai tambah, dan jual beli barang modal tetap.

BUKU II : berisi tabel-tabel mengenai banyaknya dan nilai pemakaian bahan baku.

BUKU III : berisi tabel-tabel mengenai banyaknya dan nilai barang yang dihasilkan.

INDIKATOR INDUSTRI : berisi tabel-tabel mengenai jumlah perusahaan, tenaga kerja, pengeluaran untuk tenaga kerja, biaya input, nilai output, nilai tambah, dan lain-lain secara runtun waktu dari tahun 2000 - 2004.

II. RUANG LINGKUP.

Perusahaan industri yang dicakup dalam survei ini adalah perusahaan industri besar dan sedang, yaitu perusahaan yang mempunyai tenaga kerja 20 orang atau lebih, termasuk perusahaan industri yang baru mulai berproduksi secara komersial pada tahun 2004.

https://www.bps.go.id

III. PENGGUNAAN KLASIFIKASI INDUSTRI.

Klasifikasi industri yang digunakan dalam survei industri ini adalah klasifikasi yang berdasar kepada *INTERNATIONAL STANDARD INDUSTRIAL CLASSIFICATION OF ALL ECONOMIC ACTIVITIES (ISIC) revisi 3*, yang telah disesuaikan dengan kondisi di Indonesia dengan nama KLASIFIKASI BAKU LAPANGAN USAHA INDONESIA (KBLI). Pada publikasi 2004 ini terdapat 362 jenis industri dimulai dari kode 15111 sampai dengan 37200.

Kode baku lapangan usaha suatu perusahaan industri ditentukan berdasarkan produksi utamanya, yaitu jenis komoditi yang dihasilkan dengan nilai paling besar. Apabila suatu perusahaan industri menghasilkan 2 jenis komoditi atau lebih dengan nilai yang sama maka produksi utama adalah komoditi yang dihasilkan dengan kuantitas terbesar.

IV. METODE PENGUMPULAN DATA.

Pelaksanaan survei industri ini dilakukan dengan cara memberikan daftar pertanyaan (*questionnaire*) kepada semua perusahaan industri yang tergolong besar dan sedang yang tercatat dalam direktori BPS. Jadi pencacahan dalam survei ini dilakukan secara lengkap.

V. KONSEP DAN DEFINISI.

Industri pengolahan adalah suatu kegiatan ekonomi yang melakukan kegiatan mengubah suatu barang dasar secara mekanis, kimia, atau dengan tangan sehingga menjadi barang jadi atau setengah jadi dan atau barang yang kurang nilainya menjadi barang yang lebih tinggi nilainya, dan sifatnya lebih dekat kepada pemakai akhir. Termasuk dalam kegiatan ini adalah jasa industri dan pekerjaan perakitan.

Jasa industri adalah kegiatan industri yang melayani keperluan pihak lain. Pada kegiatan ini bahan baku disediakan oleh pihak lain sedangkan pihak pengolah hanya melakukan pengolahannya dengan mendapat imbalan sejumlah uang atau barang sebagai balas jasa (upah makloon), misalnya perusahaan penggilingan padi yang melakukan kegiatan menggiling padi/gabah petani dengan balas jasa tertentu.

Perusahaan atau usaha industri adalah suatu unit (kesatuan) usaha yang melakukan kegiatan ekonomi, bertujuan menghasilkan barang atau jasa, terletak pada suatu bangunan atau lokasi tertentu, dan mempunyai catatan administrasi tersendiri mengenai produksi dan struktur biaya serta ada seorang atau lebih yang bertanggung jawab atas usaha tersebut.

Perusahaan industri pengolahan dibagi dalam 4 (empat) golongan yaitu sebagai berikut:

Golongan Industri	Banyaknya Tenaga Kerja
Besar	100 orang atau lebih
Sedang	20 - 99
Kecil	5 - 19
Rumah Tangga	1 - 4

Penggolongan perusahaan industri pengolahan ini semata-mata hanya didasarkan kepada banyaknya tenaga kerja yang bekerja, tanpa memperhatikan apakah perusahaan itu menggunakan mesin tenaga atau tidak, serta tanpa memperhatikan besarnya modal perusahaan itu.

https://www.bps.go.id

VI.METODE ESTIMASI.

Dalam survei Tahunan Perusahaan Industri Besar dan Sedang pemasukan dokumen untuk diolah tidak pernah mencapai 100 persen. Dalam survei tahun 2003 tingkat pemasukan dokumen adalah sebesar 73,53 persen. Pada tahun 2004 tingkat pemasukan dokumen turun menjadi 70,32 persen. Oleh karena metoda pengumpulan data yang digunakan adalah pencacahan lengkap (sensus), maka terhadap perusahaan-perusahaan yang tidak masuk dokumennya dilakukan estimasi.

Secara umum ada dua kategori perusahaan non respon, yaitu perusahaan lama dan perusahaan baru. Perusahaan lama non respon artinya perusahaan yang data tahun sebelumnya sudah ada tetapi non respon pada tahun ini. Sedangkan perusahaan baru non respon adalah perusahaan yang baru disurvei tahun ini (2004) dan nama serta alamatnya telah diperoleh, tetapi non respon.

Estimasi perusahaan lama non respon dilakukan terhadap seluruh variabel yang ada datanya pada tahun 2003. Metoda estimasi untuk kelompok perusahaan ini dilakukan dengan menggunakan informasi yang diperoleh dari pertumbuhan (*growth*) nilai tambah, sedangkan variabel lainnya dilakukan estimasi dengan memperhatikan rasio antar variabel perusahaan yang respon. Sedangkan estimasi perusahaan baru non respon dilakukan dengan cara imputasi data dari perusahaan lain dengan menggunakan rasio dari perusahaan yang respon yang sama kode KLBI 5 digitnya atau 3 digitnya.

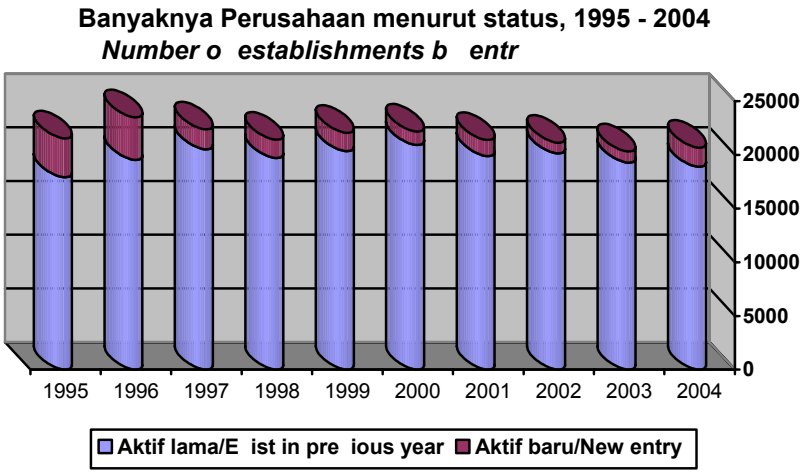

VII. KETERBANDINGAN.

Keterbandingan data tahun 2004 dengan data tahun sebelumnya sangat dipengaruhi oleh kelengkapan kerangka sampel, yaitu Direktori perusahaan industri besar dan sedang. Direktori ini dimutakhirkan setiap tahun. Dan dilakukan dalam 2 tahap. Tahap pertama, staf BPS mencari dan mencocokkan daftar nama dan alamat perusahaan yang diperoleh dari instansi lain dengan Direktori tahun sebelumnya. Perusahaan yang tidak tercantum dalam direktori dilakukan pengecekan lapang untuk menentukan apakah bisa dimasukkan ke dalam Direktori atau tidak. Tahap kedua, staf BPS harus menyampaikan laporan singkat secara tertulis mengenai perusahaan yang tidak mengisi daftar isian survei industri tahunan yang menyatakan perusahaan tersebut masih aktif atau tidak. Garis besar sistem pemutakhiran Direktori tersebut bisa digambarkan sebagai berikut :

Updating Directory of Large and Medium Manufacturing Industry

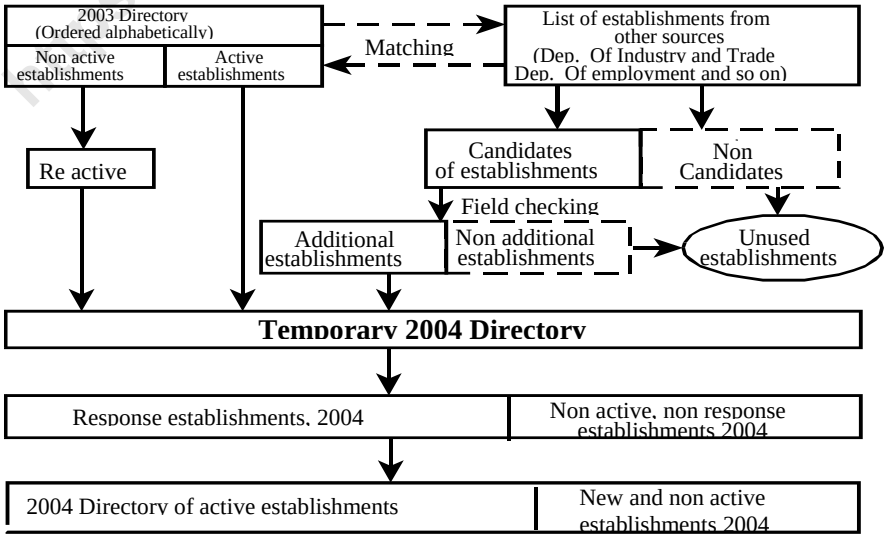

Hasilnya, ditemukan perusahaan yang baru berproduksi dan baru kembali berproduksi sebanyak 3.627 pada tahun survei 1995 dan 3.444 pada tahun 1996. Namun pada tahun 1997, 1998 dan 1999 jumlah ini turun menjadi 1.854, 1.706 dan 1.718 perusahaan. Demikian juga pada tahun survei 2000, 2001, 2002 dan 2003 ditemukan 1.253, 1.496, 1.003 dan 1.033 perusahaan. Pada tahun 2004 jumlah perusahaan baru atau aktif kembali meningkat kembali menjadi 1.787

perusahaan. Selain itu pada tahun survei 2004 juga ditemukan 1.426 perusahaan industri besar dan sedang yang sebelumnya berstatus aktif, ternyata sudah tutup, berubah menjadi kecil ataupun bukan industri lagi. Pada tahun 2002 dan 2003 jumlahnya menjadi 1253 dan 1.855. Pada tahun 2001, 2000 dan 1999 jumlahnya hanya 1.822, 1.149 dan 1.071 dan tahun 1998 mencapai 2.642 perusahaan. Pada tahun 1995 perusahaan seperti ini sebanyak 1.401, 1.988 di tahun 1996, dan 2.465 pada tahun 1997. Dengan demikian jumlah perusahaan pada tahun 1995 adalah 21.551 meningkat menjadi 22.997 pada tahun 1996. Pada tahun 1997 dan 1998 menurun jumlahnya menjadi 22.386 dan 21.423. Pada tahun 1999 meningkat lagi menjadi 22.070 dan pada tahun 2000 menjadi 22.174 perusahaan, pada tahun 2001, 2002 dan 2003 turun menjadi 21.396, 21.146 dan 20.324 perusahaan. Sedangkan pada tahun 2004 naik menjadi 20.685 perusahaan.

VIII. C A T A T A N

Karena ada beberapa jenis industri (KBLI 5 digit) yang jumlah perusahaannya kurang dari 3 (tiga) sehingga data individunya tidak dapat dipublikasikan, maka data untuk KBLI tersebut juga tidak dapat dipublikasikan. Tetapi data perusahaan tersebut digabungkan ke dalam KBLI 3 digit maupun 2 digit yaitu: 15139, 15142, 15145, 15149, 15317, 15318, 15324, 15329, 15422, 15423, 15494, 15510, 17115, 17213, 17215, 17231, 17294, 17304, 18202, 19113, 19122, 19129, 20292, 21013, 22301, 22302, 23100, 23201, 23202, 23204, 23205, 24113, 24117, 24121, 24129, 24211, 24233, 26119, 26122, 26123, 26203, 26209, 26319, 26412, 26413, 26422, 26609, 27320, 28931, 28996, 28997, 29111, 29199, 29212, 29222, 29224, 29261, 29270, 29292, 29301, 30001, 30003, 30004, 31502, 33112, 33121, 33122, 33202, 33203, 33204, 35112, 35115, 35201, 35301, 35302, 35990, 36911, 36914, 36992, 37100.

https://www.bps.go.id

I. INTRODUCTION.

Result of the 2004 Industry survey are presented in 4 volumes:

Volume I: *consists of aggregate data on the number of establishments, capital status, the number of persons engaged, labor cost, electricity, energy, intermediate inputs, output value, value added, and value of transactions in fixed capital.*

Volume II : *consists of volume and value of raw materials used.*

Volume III : *consists of volume and value of goods produced.*

Manufacturing Indicator : *consists of tables on the number of establishments, employees, employment costs, input value, output value, value added, etc from 2000 to 2004.*

II. COVERAGE.

Establishments covered in this survey are large and medium manufacturing establishments, i.e. all establishments employing 20 workers or more, including establishments which started commercial production during 2004.

https://www.bps.go.id

III. INDUSTRIAL CLASSIFICATION.

The classification adopted in this survey is the International Standard Industrial Classification of All Economic Activities (ISIC) Revision 3, modified according to the local conditions in Indonesia (so called the KLASIFIKASI BAKU LAPANGAN USAHA INDONESIA or KBLI). *The 2004 publication includes 362 manufacturing sub-groups starting with 15111 and ending with 37200.*
The main product of an establishment determines the KBLI to which the establishments correspond. This is defined as the product with the highest output value (in rupiah) of all items manufactured by the establishment. If an establishment produces two or more products with the same value, the main product is that which has the highest quantity.

IV. METHOD OF DATA COLLECTION.

This survey was conducted by delivering questionnaires to all large and medium manufacturing establishments recorded in the directory compiled by the CBS. Therefore, this constitutes a complete census of all such establishments.

V. CONCEPTS AND DEFINITIONS.

Manufacturing is defined as an economic activity involving processing materials and transforming them mechanically, chemically, or manually into finished or semi finished products and/or converting them into other goods having higher value and closer to the final user. This activity includes establishments engaged in manufacturing services and assembling.
Manufacturing services are defined as manufacturing activities that serve others. In conducting such activities, materials are supplied by others, while establishments engaged in the service activity only process and obtain payments for those activities as compensation. For example, a rice-milling unit processes

paddy owned by farmers, and being compensated for processing the paddy, is engaged in a manufacturing service.
A manufacturing establishment is defined as a production unit engaging in an economic activity, producing a good or a service in one location, which maintains business records covering production and cost, and has at least one person that bears responsibility for such activity.
The manufacturing sector is devided into four categories for establishmenst :

Classification	*Number of Persons engaged*
Large	*100 or more*
Medium	*20 – 99*
Small	*5 – 19*
Cottage	*1 – 4*

This classification is based on the number of persons engaged and is not based on the use of machinery or assets owned or any other criteria.

VI. ESTIMATION METHOD.

It is not practical to expect that the response rate to such a survey can be 100%. The response rate to the 2004 survey was 70.32 percent, which is lower than the previous year (73,53 percent). In order to have a complete figure covering all large and medium manufacturing establishments, estimation for non-response was necessary.
Two types of non-response exist. The first includes establishments which responded in the previous year but did not respond in the current year, and the second includes establishments listed in the current year for the first time which did not respond.

Estimation of production for the first category of non respondent was done by using information obtained from the value added growth. Other variables were estimated using the ratio relative to output obtained from respondents in the same ISIC. Estimation of variables for the second category of non-respondents was done by using ratio from respond establishment in the same 5-digit ISIC or 3-digit ISIC.

http://www.bps.go.id

VII. COMPARABILITY.

Comparability of the 2004 data with those of previous years was affected by the completeness of the survey frame, which is referred to as the Directory of Large and Medium Manufacturing Industry Establishments or simply the "Directory". Firstly, CBS staffs matched other agencies' lists with the previous Directory. If non-matched establishments were found, CBS staffs had to go to the field and determine whether or not those establishments should be added to the Directory. Secondly, BPS staff had to submit brief reports on all establishments that did not fill out The Annual Survey questionnaire, and to state whether the establishment was still active or not. In general, the Directory Updating system could be shown as the following diagram.
Experience has shown that the procedure was effective. Field enumerators reported a large number of newly discovered or reopened establishments: 3,627 establishments in 1995 and 3,444 establishments in 1996

Updating Directory of Large and Medium Manufacturing Industry

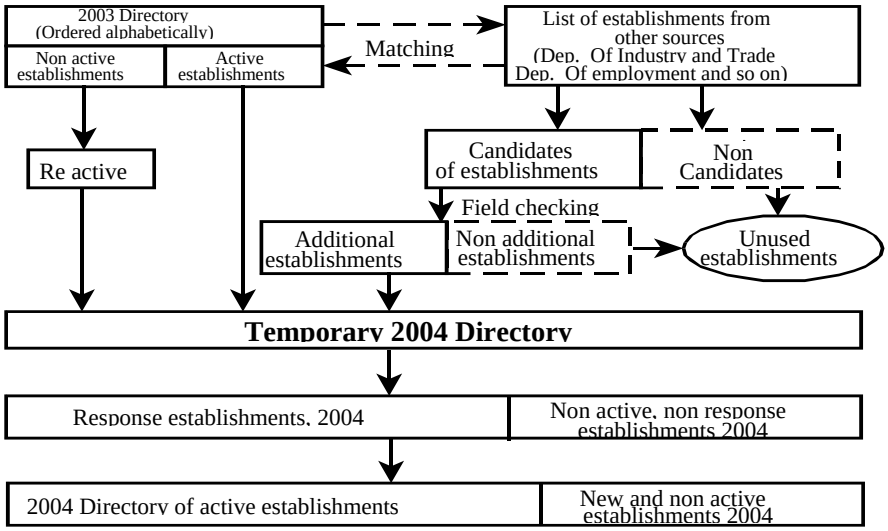

1,854, 1,706 and 1,718 new or reopened establishments in 1997, 1998 and 1999 respectively; and only 1,253, 1,496 1,003 and 1,033 in 2000, 2001, 2002 and 2003 respectively. In 2004 a large number newly discovered or reopened establishments 1,787 establishment. Enumerators also reported that a large number of previously active establishments were closed, become smaller or were temporarily inactive: 1426 establishments in 2004; 1,401 in 1995; 1,988 in 1996; 1,234 in 1997; 2,642 in 1998; 1,071 in 1999, 1,149 in 2000, 1,822 in 2001, 1,253 in 2002 and 1,855 in 2003. Thus the total number of establishments was : 21,551 in 1995; 22,997 in 1996; 22,386 in 1997; 21,243 in 1998, 22,070 in 1999, 22,174 in 2000, 21,396 in 2001, 21,146 in 2002, 20,324 in 2003 and finally 20,685 in 2004.

https://www.bps.go.id

VIII. N O T E.

There are several industrial sub groups (5-digit ISIC) having less than 3 (three) establishments. The data for these establishments are not published. However, they are included in the higher aggregate (i.e. 3-digit, and 2-digit ISIC). These sub-groups are: 15139, 15142, 15145, 15149, 15317, 15318, 15324, 15329, 15422, 15423, 15494, 15510, 17115, 17213, 17215, 17231, 17294, 17304, 18202, 19113, 19122, 19129, 20292, 21013, 22301, 22302, 23100, 23201, 23202, 23204, 23205, 24113, 24117, 24121, 24129, 24211, 24233, 26119, 26122, 26123, 26203, 26209, 26319, 26412, 26413, 26422, 26609, 27320, 28931, 28996, 28997, 29111, 29199, 29212, 29222, 29224, 29261, 29270, 29292, 29301, 30001, 30003, 30004, 31502, 33112, 33121, 33122, 33202, 33203, 33204, 35112, 35115, 35201, 35301, 35302, 35990, 36911, 36914, 36992, 37100.

Tabel : 1. **Jumlah perusahaan menurut status penanaman modal dan kode industri, 2005**
able *Number of establishments by investment facility status and industrial code, 2005*

Kode Industri *Industrial Code*	PMDN *Domestic Investment*	PMA *Foreign Investment*	Lainnya *Others*	Jumlah *Total*
15111	**4**	**2**	**5**	**11**
	2	*2*	*1*	*5*
15112	**6**	**1**	**19**	**26**
	5	*1*	*7*	*13*
15121	**8**	**9**	**25**	**42**
	6	*9*	*19*	*34*
15122	**10**	**3**	**130**	**143**
	6	*1*	*11*	*18*
15123	**2**	**-**	**5**	**7**
	2	*-*	*-*	*2*
15124	**54**	**28**	**130**	**212**
	37	*24*	*46*	*107*
15125	**-**	**1**	**106**	**107**
	-	*1*	*1*	*2*
15129	**7**	**5**	**61**	**73**
	7	*4*	*9*	*20*
15131	**5**	**2**	**4**	**11**
	4	*2*	*1*	*7*
15132	**4**	**-**	**8**	**12**
	1	*-*	*1*	*2*
15133	**6**	**-**	**28**	**34**
	2	*-*	*4*	*6*
15134	**1**	**-**	**-**	**1**
15139	**3**	**1**	**15**	**19**
	1	*-*	*2*	*3*
15141	**161**	**39**	**99**	**299**
	148	*33*	*75*	*256*
15142	**1**	**-**	**-**	**1**
	1	*-*	*-*	*1*
15143	**17**	**2**	**31**	**50**
	8	*1*	*4*	*13*
15144	**21**	**6**	**12**	**39**
	17	*5*	*9*	*31*
15145	**-**	**-**	**1**	**1**
15149	**1**	**1**	**-**	**2**
	1	*1*	*-*	*2*
151	**311**	**100**	**679**	**1 090**
	248	*84*	*190*	*522*
15211	**9**	**2**	**10**	**21**
	5	*2*	*4*	*11*
15212	**2**	**1**	**2**	**5**
	2	*1*	*1*	*4*
15213	**3**	**1**	**13**	**17**
	3	*1*	*2*	*6*
152	**14**	**4**	**25**	**43**
	10	*4*	*7*	*21*
15311	**5**	**1**	**274**	**280**
	-	*-*	*6*	*6*
15312	**2**	**1**	**9**	**12**
15313	**18**	**5**	**35**	**58**
	13	*4*	*11*	*28*
15314	**14**	**4**	**13**	**31**
	9	*3*	*7*	*19*
15315	**1**	**-**	**10**	**11**
	1	*-*	*3*	*4*

Catatan : angka yang tercetak miring adalah perusahaan Industri Besar ***Note : number in italic denote large establishments***

** tidak bisa dipublikasikan, tetapi tergabung dalam nilai kelompok KLUI lain* ** not available for publication, but included in ISIC group Values where applicable*

https://www.bps.go.id

Tabel : 1. **Jumlah perusahaan menurut status penanaman modal dan kode industri, 2005**
able *Number of establishments by investment facility status and industrial code, 2005*

Kode Industri *Industrial Code*	PMDN *Domestic Investment*	PMA *Foreign Investment*	Lainnya *Others*	Jumlah *Total*
15316	**2**	**-**	**21**	**23**
15317	**-**	**-**	**1**	**1**
15318	**5**	**-**	**12**	**17**
15321	**6**	**1**	**2**	**9**
	6	*1*	*-*	*7*
15322	**5**	**4**	**29**	**38**
	1	*3*	*8*	*12*
15323	**15**	**1**	**124**	**140**
	11	*-*	*12*	*23*
15324	**3**	**1**	**23**	**27**
	1	*1*	*-*	*2*
15329	**2**	**-**	**7**	**9**
15331	**36**	**10**	**21**	**67**
	22	*7*	*3*	*32*
15332	**8**	**3**	**8**	**19**
	4	*1*	*-*	*5*
153	**122**	**31**	**589**	**742**
	68	*20*	*50*	*138*
15410	**67**	**10**	**476**	**553**
	37	*6*	*52*	*95*
15421	**48**	**1**	**12**	**61**
	48	*1*	*12*	*61*
15422	**2**	**-**	**17**	**19**
	1	*-*	*-*	*1*
15423	**2**	**1**	**3**	**6**
	1	*1*	*2*	*4*
15424	**5**	**1**	**18**	**24**
	1	*-*	*4*	*5*
15429	**-**	**-**	**5**	**5**
15431	**4**	**-**	**5**	**9**
	4	*-*	*1*	*5*
15432	**30**	**9**	**50**	**89**
	16	*6*	*14*	*36*
15440	**40**	**6**	**259**	**305**
	24	*4*	*21*	*49*
15491	**60**	**7**	**129**	**196**
	43	*5*	*30*	*78*
15492	**40**	**4**	**118**	**162**
	-	*1*	*2*	*3*
15493	**7**	**3**	**74**	**84**
	1	*3*	*7*	*11*
15494	**9**	**1**	**94**	**104**
	-	*-*	*3*	*3*
15495	**6**	**-**	**49**	**55**
	3	*-*	*7*	*10*
15496	**25**	**2**	**555**	**582**
	4	*-*	*15*	*19*
15497	**14**	**6**	**26**	**46**
	9	*5*	*3*	*17*
15498	**4**	**-**	**64**	**68**
	1	*-*	*9*	*10*
15499	**21**	**4**	**166**	**191**
	8	*1*	*8*	*17*
154	**384**	**55**	**2 120**	**2 559**
	201	*33*	*190*	*424*

Catatan : angka yang tercetak miring adalah perusahaan Industri Besar
** tidak bisa dipublikasikan, tetapi tergabung dalam nilai kelompok KLUI lain*

Note : number in italic denote large establishments
** not available for publication, but included in ISIC group Values where applicable*

https://www.bps.go.id

Tabel : 1. **Jumlah perusahaan menurut status penanaman modal dan kode industri, 2005**
able *Number of establishments by investment facility status and industrial code, 2005*

Kode Industri *Industrial Code*	PMDN *Domestic Investment*	PMA *Foreign Investment*	Lainnya *Others*	Jumlah *Total*
15510	**4**	**-**	**5**	**9**
	1	*-*	*1*	*2*
15520	**2**	**-**	**10**	**12**
	1	*-*	*2*	*3*
15530	**-**	**3**	**1**	**4**
	-	*3*	*-*	*3*
15540	**83**	**23**	**157**	**263**
	37	*17*	*22*	*76*
155	**89**	**26**	**173**	**288**
	39	*20*	*25*	*84*
15	**920**	**216**	**3 586**	**4 722**
	566	*161*	*462*	*1 189*
16001	**30**	**2**	**480**	**512**
	8	*1*	*28*	*37*
16002	**39**	**1**	**244**	**284**
	29	*1*	*144*	*174*
16003	**1**	**1**	**5**	**7**
	-	*1*	*3*	*4*
16004	**3**	**2**	**22**	**27**
	3	*2*	*9*	*14*
16009	**3**	**-**	**25**	**28**
	1	*-*	*4*	*5*
160	**76**	**6**	**776**	**858**
	41	*5*	*188*	*234*
16	**76**	**6**	**776**	**858**
	41	*5*	*188*	*234*
17111	**41**	**17**	**20**	**78**
	33	*15*	*10*	*58*
17112	**24**	**14**	**30**	**68**
	22	*13*	*14*	*49*
17113	**6**	**4**	**7**	**17**
	6	*1*	*5*	*12*
17114	**146**	**26**	**333**	**505**
	112	*21*	*100*	*233*
17115	**2**	**-**	**23**	**25**
	-	*-*	*1*	*1*
17121	**13**	**4**	**18**	**35**
	10	*4*	*6*	*20*
17122	**51**	**15**	**103**	**169**
	41	*12*	*20*	*73*
17123	**12**	**6**	**50**	**68**
	9	*4*	*18*	*31*
17124	**6**	**-**	**201**	**207**
	-	*-*	*10*	*10*
171	**301**	**86**	**785**	**1 172**
	233	*70*	*184*	*487*
17211	**26**	**6**	**133**	**165**
	20	*5*	*26*	*51*
17212	**5**	**2**	**22**	**29**
	3	*2*	*2*	*7*
17213	**3**	**1**	**3**	**7**
	3	*-*	*1*	*4*

Catatan : angka yang tercetak miring adalah perusahaan Industri Besar
** tidak bisa dipublikasikan, tetapi tergabung dalam nilai kelompok KLUI lain*

Note : number in italic denote large establishments
** not available for publication, but included in ISIC group Values where applicable*

https://www.bps.go.id

Tabel : 1. **Jumlah perusahaan menurut status penanaman modal dan kode industri, 2005**
able *Number of establishments by investment facility status and industrial code, 2005*

Kode Industri *Industrial Code*	PMDN *Domestic Investment*	PMA *Foreign Investment*	Lainnya *Others*	Jumlah *Total*
17214	**2**	**-**	**1**	**3**
	2	*-*	*-*	*2*
17215	**2**	**-**	**-**	**2**
	1	*-*	*-*	*1*
17220	**5**	**3**	**20**	**28**
	4	*3*	*13*	*20*
17231	**1**	**1**	**7**	**9**
	-	*1*	*1*	*2*
17232	**2**	**2**	**20**	**24**
	1	*2*	*4*	*7*
17291	**4**	**7**	**14**	**25**
	4	*4*	*5*	*13*
17292	**-**	**-**	**5**	**5**
	-	*-*	*5*	*5*
17293	**2**	**4**	**95**	**101**
	1	*1*	*14*	*16*
17294	**1**	**2**	**1**	**4**
	1	*1*	*-*	*2*
17299	**2**	**2**	**8**	**12**
	1	*1*	*4*	*6*
172	**55**	**30**	**329**	**414**
	41	*20*	*75*	*136*
17301	**28**	**6**	**87**	**121**
	17	*4*	*21*	*42*
17302	**11**	**11**	**99**	**121**
	4	*7*	*19*	*30*
17303	**1**	**3**	**14**	**18**
	-	*2*	*6*	*8*
17304	**-**	**-**	**2**	**2**
	-	*-*	*1*	*1*
173	**40**	**20**	**202**	**262**
	21	*13*	*47*	*81*
17400	**8**	**-**	**78**	**86**
	-	*-*	*4*	*4*
174	**8**	**-**	**78**	**86**
	-	*-*	*4*	*4*
17	**404**	**136**	**1 394**	**1 934**
	295	*103*	*310*	*708*
18101	**218**	**125**	**1 458**	**1 801**
	131	*118*	*260*	*509*
18102	**12**	**8**	**69**	**89**
	7	*6*	*4*	*17*
18103	**6**	**7**	**5**	**18**
	4	*7*	*2*	*13*
18104	**-**	**5**	**8**	**13**
	-	*5*	*4*	*9*
181	**236**	**145**	**1 540**	**1 921**
	142	*136*	*270*	*548*
18202	**-**	**-**	**1**	**1**

Catatan : angka yang tercetak miring adalah perusahaan Industri Besar ***Note : number in italic denote large establishments***

** tidak bisa dipublikasikan, tetapi tergabung dalam nilai kelompok KLUI lain* ** not available for publication, but included in ISIC group Values where applicable*

https://www.bps.go.id

Tabel : 1. **Jumlah perusahaan menurut status penanaman modal dan kode industri, 2005**
able *Number of establishments by investment facility status and industrial code, 2005*

Kode Industri *Industrial Code*	PMDN *Domestic Investment*	PMA *Foreign Investment*	Lainnya *Others*	Jumlah *Total*
182	**-**	**-**	**1**	**1**
18	**236**	**145**	**1 541**	**1 922**
	142	*136*	*270*	*548*
19111	**-**	**1**	**1**	**2**
19112	**20**	**2**	**34**	**56**
	11	*-*	*11*	*22*
19113	**-**	**1**	**-**	**1**
	-	*1*	*-*	*1*
19121	**9**	**10**	**68**	**87**
	6	*8*	*16*	*30*
19122	**-**	**1**	**2**	**3**
	-	*1*	*-*	*1*
19129	**2**	**4**	**9**	**15**
	2	*4*	*3*	*9*
191	**31**	**19**	**114**	**164**
	19	*14*	*30*	*63*
19201	**52**	**19**	**147**	**218**
	33	*18*	*29*	*80*
19202	**25**	**11**	**30**	**66**
	23	*10*	*7*	*40*
19203	**2**	**2**	**3**	**7**
	2	*1*	*1*	*4*
19209	**10**	**3**	**23**	**36**
	6	*2*	*5*	*13*
192	**89**	**35**	**203**	**327**
	64	*31*	*42*	*137*
19	**120**	**54**	**317**	**491**
	83	*45*	*72*	*200*
20101	**97**	**6**	**197**	**300**
	41	*4*	*17*	*62*
20102	**24**	**3**	**83**	**110**
	6	*2*	*6*	*14*
20103	**1**	**-**	**11**	**12**
	-	*-*	*2*	*2*
20104	**13**	**-**	**27**	**40**
	6	*-*	*9*	*15*
201	**135**	**9**	**318**	**462**
	53	*6*	*34*	*93*
20211	**25**	**4**	**14**	**43**
	24	*4*	*6*	*34*
20212	**54**	**8**	**19**	**81**
	52	*8*	*13*	*73*
20213	**29**	**5**	**51**	**85**
	22	*4*	*33*	*59*
20214	**4**	**1**	**3**	**8**
	1	*-*	*1*	*2*
20220	**116**	**28**	**218**	**362**
	64	*20*	*61*	*145*
20230	**6**	**1**	**35**	**42**
	1	*-*	*-*	*1*

Catatan : angka yang tercetak miring adalah perusahaan Industri Besar ***Note : number in italic denote large establishments***

** tidak bisa dipublikasikan, tetapi tergabung dalam nilai kelompok KLUI lain* ** not available for publication, but included in ISIC group Values where applicable*

https://www.bps.go.id

Tabel : 1. **Jumlah perusahaan menurut status penanaman modal dan kode industri, 2005**
able *Number of establishments by investment facility status and industrial code, 2005*

Kode Industri *Industrial Code*	PMDN *Domestic Investment*	PMA *Foreign Investment*	Lainnya *Others*	Jumlah *Total*
20291	**11**	**1**	**48**	**60**
	6	*-*	*7*	*13*
20292	**4**	**-**	**25**	**29**
	1	*-*	*4*	*5*
20293	**12**	**3**	**68**	**83**
	5	*2*	*13*	*20*
20294	**7**	**1**	**28**	**36**
	1	*1*	*8*	*10*
20299	**10**	**2**	**22**	**34**
	3	*1*	*3*	*7*
202	**278**	**54**	**531**	**863**
	180	*40*	*149*	*369*
20	**413**	**63**	**849**	**1 325**
	233	*46*	*183*	*462*
21011	**5**	**2**	**2**	**9**
	4	*2*	*1*	*7*
21012	**19**	**6**	**18**	**43**
	14	*6*	*5*	*25*
21013	**3**	**-**	**2**	**5**
	3	*-*	*2*	*5*
21014	**3**	**2**	**11**	**16**
	3	*-*	*6*	*9*
21015	**11**	**3**	**14**	**28**
	8	*2*	*2*	*12*
21016	**6**	**2**	**20**	**28**
	2	*2*	*7*	*11*
21019	**9**	**1**	**16**	**26**
	3	*-*	*6*	*9*
21020	**52**	**20**	**131**	**203**
	31	*16*	*36*	*83*
21090	**18**	**4**	**33**	**55**
	10	*2*	*8*	*20*
210	**126**	**40**	**247**	**413**
	78	*30*	*73*	*181*
21	**126**	**40**	**247**	**413**
	78	*30*	*73*	*181*
22110	**84**	**5**	**104**	**193**
	29	*4*	*25*	*58*
22120	**17**	**-**	**40**	**57**
	5	*-*	*11*	*16*
22130	**-**	**-**	**1**	**1**
22190	**15**	**4**	**171**	**190**
	3	*1*	*21*	*25*
221	**116**	**9**	**316**	**441**
	37	*5*	*57*	*99*
22210	**7**	**3**	**80**	**90**
	-	*1*	*8*	*9*
22220	**-**	**-**	**9**	**9**
222	**7**	**3**	**89**	**99**
	-	*1*	*8*	*9*

Catatan : angka yang tercetak miring adalah perusahaan Industri Besar ***Note : number in italic denote large establishments***

** tidak bisa dipublikasikan, tetapi tergabung dalam nilai kelompok KLUI lain* ** not available for publication, but included in ISIC group Values where applicable*

https://www.bps.go.id

Tabel : 1. **Jumlah perusahaan menurut status penanaman modal dan kode industri, 2005**
able *Number of establishments by investment facility status and industrial code, 2005*

Kode Industri *Industrial Code*	PMDN *Domestic Investment*	PMA *Foreign Investment*	Lainnya *Others*	Jumlah *Total*
22301	**-**	**-**	**3**	**3**
22302	**-**	**-**	**2**	**2**
223	**-**	**-**	**5**	**5**
22	**123**	**12**	**410**	**545**
	37	*6*	*65*	*108*
23100	**-**	**1**	**5**	**6**
	-	-	*1*	*1*
231	**-**	**1**	**5**	**6**
	-	-	*1*	*1*
23201	**2**	**2**	**4**	**8**
	-	-	*1*	*1*
23202	**2**	**2**	**1**	**5**
	1	-	-	*1*
23203	**9**	**2**	**12**	**23**
	5	*1*	*1*	*7*
23204	**-**	**2**	**5**	**7**
	-	*1*	*1*	*2*
23205	**-**	**2**	**1**	**3**
	-	*2*	-	*2*
232	**13**	**10**	**23**	**46**
	6	*4*	*3*	*13*
23	**13**	**11**	**28**	**52**
	6	*4*	*4*	*14*
24111	**5**	**4**	**2**	**11**
	2	*2*	*1*	*5*
24112	**18**	**7**	**22**	**47**
	5	*2*	*7*	*14*
24113	**2**	**4**	**1**	**7**
	-	*1*	-	*1*
24114	**20**	**4**	**5**	**29**
	10	*1*	*2*	*13*
24115	**14**	**5**	**16**	**35**
	2	*2*	*5*	*9*
24116	**4**	**8**	**9**	**21**
	2	*4*	*2*	*8*
24117	**2**	**2**	**1**	**5**
	2	*2*	-	*4*
24118	**6**	**20**	**15**	**41**
	1	*5*	*3*	*9*
24119	**25**	**7**	**5**	**37**
	17	*4*	*4*	*25*
24121	**2**	**-**	**36**	**38**
	-	-	*1*	*1*
24122	**9**	**-**	**6**	**15**
	5	-	*2*	*7*
24123	**6**	**2**	**7**	**15**
	3	*2*	-	*5*
24129	**-**	**-**	**2**	**2**
24131	**11**	**8**	**21**	**40**
	8	*3*	*4*	*15*
24132	**3**	**-**	**2**	**5**
	2	-	*1*	*3*

Catatan : angka yang tercetak miring adalah perusahaan Industri Besar ***Note : number in italic denote large establishments***

** tidak bisa dipublikasikan, tetapi tergabung dalam nilai kelompok KLUI lain* ** not available for publication, but included in ISIC group Values where applicable*

https://www.bps.go.id

Tabel : 1. **Jumlah perusahaan menurut status penanaman modal dan kode industri, 2005**
able *Number of establishments by investment facility status and industrial code, 2005*

Kode Industri *Industrial Code*	PMDN *Domestic Investment*	PMA *Foreign Investment*	Lainnya *Others*	Jumlah *Total*
241	**127**	**71**	**150**	**348**
	59	*28*	*32*	*119*
24211	**2**	**-**	**2**	**4**
	1	*-*	*-*	*1*
24212	**9**	**12**	**16**	**37**
	5	*7*	*10*	*22*
24220	**33**	**22**	**64**	**119**
	10	*11*	*9*	*30*
24231	**5**	**3**	**3**	**11**
	3	*3*	*1*	*7*
24232	**63**	**23**	**50**	**136**
	43	*16*	*28*	*87*
24233	**2**	**-**	**2**	**4**
	2	*-*	*-*	*2*
24234	**12**	**2**	**40**	**54**
	5	*1*	*9*	*15*
24241	**18**	**4**	**32**	**54**
	12	*4*	*12*	*28*
24242	**26**	**6**	**49**	**81**
	18	*3*	*16*	*37*
24291	**20**	**13**	**16**	**49**
	12	*8*	*3*	*23*
24292	**1**	**-**	**3**	**4**
	1	*-*	*2*	*3*
24293	**3**	**3**	**5**	**11**
	1	*3*	*2*	*6*
24294	**9**	**2**	**20**	**31**
	1	*1*	*7*	*9*
24295	**3**	**1**	**5**	**9**
	3	*1*	*3*	*7*
24299	**13**	**4**	**29**	**46**
	5	*2*	*4*	*11*
242	**219**	**95**	**336**	**650**
	122	*60*	*106*	*288*
24301	**1**	**1**	**3**	**5**
	1	*1*	*-*	*2*
24302	**6**	**2**	**-**	**8**
	5	*2*	*-*	*7*
243	**7**	**3**	**3**	**13**
	6	*3*	*-*	*9*
24	**353**	**169**	**489**	**1 011**
	187	*91*	*138*	*416*
25111	**14**	**7**	**12**	**33**
	8	*7*	*5*	*20*
25112	**3**	**-**	**31**	**34**
	2	*-*	*6*	*8*
25121	**44**	**8**	**32**	**84**
	36	*7*	*17*	*60*
25122	**12**	**-**	**15**	**27**
	8	*-*	*6*	*14*
25123	**67**	**23**	**58**	**148**
	56	*20*	*28*	*104*
25191	**7**	**9**	**21**	**37**
	3	*7*	*8*	*18*

Catatan : angka yang tercetak miring adalah perusahaan Industri Besar ***Note : number in italic denote large establishments***

** tidak bisa dipublikasikan, tetapi tergabung dalam nilai kelompok KLUI lain* ** not available for publication, but included in ISIC group Values where applicable*

https://www.bps.go.id

Tabel : 1. **Jumlah perusahaan menurut status penanaman modal dan kode industri, 2005**
able *Number of establishments by investment facility status and industrial code, 2005*

Kode Industri *Industrial Code*	PMDN *Domestic Investment*	PMA *Foreign Investment*	Lainnya *Others*	Jumlah *Total*
25192	**7**	**5**	**21**	**33**
	4	*5*	*3*	*12*
25199	**24**	**5**	**36**	**65**
	14	*4*	*6*	*24*
251	**178**	**57**	**226**	**461**
	131	*50*	*79*	*260*
25201	**9**	**5**	**22**	**36**
	5	*2*	*8*	*15*
25202	**22**	**15**	**46**	**83**
	12	*11*	*9*	*32*
25203	**6**	**2**	**6**	**14**
	4	*2*	*3*	*9*
25204	**41**	**13**	**119**	**173**
	21	*6*	*27*	*54*
25205	**116**	**33**	**287**	**436**
	75	*22*	*73*	*170*
25206	**21**	**17**	**20**	**58**
	9	*16*	*4*	*29*
25209	**41**	**45**	**130**	**216**
	17	*30*	*15*	*62*
252	**256**	**130**	**630**	**1 016**
	143	*89*	*139*	*371*
25	**434**	**187**	**856**	**1 477**
	274	*139*	*218*	*631*
26111	**3**	**1**	**7**	**11**
	2	*1*	*3*	*6*
26112	**2**	**-**	**6**	**8**
	1	*-*	*2*	*3*
26119	**-**	**-**	**7**	**7**
	-	*-*	*1*	*1*
26121	**6**	**1**	**13**	**20**
	4	*1*	*8*	*13*
26122	**1**	**3**	**-**	**4**
	-	*3*	*-*	*3*
26123	**-**	**-**	**1**	**1**
	-	*-*	*1*	*1*
26124	**2**	**1**	**5**	**8**
	2	*1*	*4*	*7*
26129	**5**	**1**	**6**	**12**
	5	*1*	*2*	*8*
261	**19**	**7**	**45**	**71**
	14	*7*	*21*	*42*
26201	**7**	**3**	**26**	**36**
	6	*2*	*13*	*21*
26202	**14**	**1**	**15**	**30**
	14	*1*	*9*	*24*
26203	**1**	**-**	**1**	**2**
	1	*-*	*-*	*1*
26209	**2**	**-**	**2**	**4**
	1	*-*	*1*	*2*
262	**24**	**4**	**44**	**72**
	22	*3*	*23*	*48*

Catatan : angka yang tercetak miring adalah perusahaan Industri Besar ***Note : number in italic denote large establishments***

** tidak bisa dipublikasikan, tetapi tergabung dalam nilai kelompok KLUI lain* ** not available for publication, but included in ISIC group Values where applicable*

https://www.bps.go.id

Tabel : 1. **Jumlah perusahaan menurut status penanaman modal dan kode industri, 2005**
able *Number of establishments by investment facility status and industrial code, 2005*

Kode Industri *Industrial Code*	PMDN *Domestic Investment*	PMA *Foreign Investment*	Lainnya *Others*	Jumlah *Total*
26311	**2**	**-**	**8**	**10**
	1	*-*	*3*	*4*
26319	**-**	**1**	**3**	**4**
26321	**3**	**3**	**36**	**42**
	2	*3*	*5*	*10*
26322	**3**	**1**	**89**	**93**
	-	*-*	*3*	*3*
26323	**8**	**1**	**550**	**559**
	2	*1*	*9*	*12*
26324	**1**	**2**	**12**	**15**
	1	*2*	*2*	*5*
26329	**-**	**-**	**1**	**1**
263	**17**	**8**	**699**	**724**
	6	*6*	*22*	*34*
26411	**10**	**3**	**5**	**18**
	9	*2*	*4*	*15*
26412	**2**	**-**	**102**	**104**
	-	*-*	*4*	*4*
26413	**1**	**-**	**4**	**5**
	-	*-*	*2*	*2*
26421	**-**	**1**	**5**	**6**
	-	*1*	*-*	*1*
26422	**-**	**-**	**11**	**11**
	-	*-*	*2*	*2*
26423	**38**	**8**	**197**	**243**
	13	*6*	*30*	*49*
264	**51**	**12**	**324**	**387**
	22	*9*	*42*	*73*
26501	**3**	**-**	**2**	**5**
26502	**15**	**-**	**24**	**39**
	9	*-*	*13*	*22*
26503	**20**	**1**	**123**	**144**
	5	*-*	*3*	*8*
26509	**6**	**1**	**13**	**20**
265	**44**	**2**	**162**	**208**
	14	*-*	*16*	*30*
26601	**4**	**-**	**11**	**15**
	4	*-*	*6*	*10*
26609	**-**	**1**	**3**	**4**
266	**4**	**1**	**14**	**19**
	4	*-*	*6*	*10*
26900	**19**	**4**	**19**	**42**
	6	*1*	*5*	*12*
269	**19**	**4**	**19**	**42**
	6	*1*	*5*	*12*
26	**178**	**38**	**1 307**	**1 523**
	88	*26*	*135*	*249*
27101	**7**	**-**	**9**	**16**
	5	*-*	*3*	*8*

Catatan : angka yang tercetak miring adalah perusahaan Industri Besar ***Note : number in italic denote large establishments***

** tidak bisa dipublikasikan, tetapi tergabung dalam nilai kelompok KLUI lain* ** not available for publication, but included in ISIC group Values where applicable*

https://www.bps.go.id

Tabel : 1. **Jumlah perusahaan menurut status penanaman modal dan kode industri, 2005**
able *Number of establishments by investment facility status and industrial code, 2005*

Kode Industri *Industrial Code*	PMDN *Domestic Investment*	PMA *Foreign Investment*	Lainnya *Others*	Jumlah *Total*
27102	**24**	**15**	**12**	**51**
	19	*8*	*5*	*32*
27103	**26**	**5**	**12**	**43**
	19	*3*	*7*	*29*
271	**57**	**20**	**33**	**110**
	43	*11*	*15*	*69*
27201	**8**	**11**	**6**	**25**
	3	*4*	*3*	*10*
27202	**11**	**4**	**15**	**30**
	6	*2*	*2*	*10*
27203	**4**	**1**	**3**	**8**
	4	*1*	*3*	*8*
27204	**2**	**5**	**1**	**8**
	2	*4*	*1*	*7*
272	**25**	**21**	**25**	**71**
	15	*11*	*9*	*35*
27310	**9**	**5**	**6**	**20**
	6	*3*	*1*	*10*
27320	**2**	**3**	**5**	**10**
	-	*2*	*1*	*3*
273	**11**	**8**	**11**	**30**
	6	*5*	*2*	*13*
27	**93**	**49**	**69**	**211**
	64	*27*	*26*	*117*
28111	**18**	**3**	**29**	**50**
	8	*2*	*3*	*13*
28112	**5**	**7**	**20**	**32**
	1	*5*	*4*	*10*
28113	**16**	**7**	**25**	**48**
	11	*6*	*6*	*23*
28119	**10**	**1**	**4**	**15**
	4	*1*	*1*	*6*
28120	**7**	**9**	**25**	**41**
	6	*8*	*11*	*25*
281	**56**	**27**	**103**	**186**
	30	*22*	*25*	*77*
28910	**5**	**8**	**8**	**21**
	2	*3*	*2*	*7*
28920	**13**	**8**	**45**	**66**
	6	*3*	*5*	*14*
28931	**3**	**-**	**7**	**10**
	1	*-*	*-*	*1*
28932	**1**	**1**	**10**	**12**
	1	*-*	*1*	*2*
28933	**14**	**11**	**40**	**65**
	8	*9*	*7*	*24*
28939	**15**	**6**	**62**	**83**
	4	*5*	*10*	*19*
28991	**10**	**5**	**81**	**96**
	6	*5*	*11*	*22*

Catatan : angka yang tercetak miring adalah perusahaan Industri Besar ***Note : number in italic denote large establishments***

** tidak bisa dipublikasikan, tetapi tergabung dalam nilai kelompok KLUI lain* ** not available for publication, but included in ISIC group Values where applicable*

https://www.bps.go.id

Tabel : 1. **Jumlah perusahaan menurut status penanaman modal dan kode industri, 2005**
able *Number of establishments by investment facility status and industrial code, 2005*

Kode Industri *Industrial Code*	PMDN *Domestic Investment*	PMA *Foreign Investment*	Lainnya *Others*	Jumlah *Total*
28992	**20**	**5**	**28**	**53**
	10	*2*	*9*	*21*
28993	**19**	**11**	**38**	**68**
	11	*7*	*5*	*23*
28994	**22**	**9**	**34**	**65**
	13	*5*	*15*	*33*
28995	**13**	**9**	**16**	**38**
	9	*3*	*4*	*16*
28996	**-**	**-**	**2**	**2**
	-	*-*	*1*	*1*
28997	**1**	**1**	**9**	**11**
	-	*1*	*2*	*3*
28999	**13**	**9**	**61**	**83**
	6	*4*	*7*	*17*
289	**149**	**83**	**441**	**673**
	77	*47*	*79*	*203*
28	**205**	**110**	**544**	**859**
	107	*69*	*104*	*280*
29111	**2**	**-**	**4**	**6**
	1	*-*	*-*	*1*
29112	**2**	**4**	**3**	**9**
	1	*3*	*2*	*6*
29113	**2**	**4**	**7**	**13**
	1	*3*	*-*	*4*
29114	**6**	**1**	**12**	**19**
	2	*-*	*2*	*4*
29120	**7**	**10**	**18**	**35**
	1	*6*	*5*	*12*
29130	**17**	**9**	**12**	**38**
	11	*4*	*3*	*18*
29141	**4**	**3**	**1**	**8**
	2	*1*	*-*	*3*
29142	**-**	**-**	**3**	**3**
	-	*-*	*1*	*1*
29150	**7**	**4**	**3**	**14**
	2	*2*	*-*	*4*
29191	**11**	**4**	**12**	**27**
	7	*1*	*1*	*9*
29192	**1**	**1**	**11**	**13**
	-	*1*	*-*	*1*
29193	**4**	**2**	**6**	**12**
	3	*-*	*1*	*4*
29199	**1**	**2**	**4**	**7**
	1	*1*	*1*	*3*
291	**64**	**44**	**96**	**204**
	32	*22*	*16*	*70*
29211	**5**	**4**	**23**	**32**
	2	*3*	*3*	*8*
29212	**-**	**1**	**-**	**1**
	-	*1*	*-*	*1*
29221	**2**	**5**	**5**	**12**
	1	*2*	*-*	*3*
29222	**1**	**2**	**-**	**3**
	1	*1*	*-*	*2*

Catatan : angka yang tercetak miring adalah perusahaan Industri Besar ***Note : number in italic denote large establishments***

** tidak bisa dipublikasikan, tetapi tergabung dalam nilai kelompok KLUI lain* ** not available for publication, but included in ISIC group Values where applicable*

https://www.bps.go.id

Tabel : 1. **Jumlah perusahaan menurut status penanaman modal dan kode industri, 2005**
able *Number of establishments by investment facility status and industrial code, 2005*

Kode Industri *Industrial Code*	PMDN *Domestic Investment*	PMA *Foreign Investment*	Lainnya *Others*	Jumlah *Total*
29223	**-**	**4**	**4**	**8**
	-	*1*	*2*	*3*
29224	**-**	**2**	**-**	**2**
	-	*1*	-	*1*
29230	**-**	**1**	**-**	**1**
29240	**2**	**3**	**4**	**9**
	2	*2*	*1*	*5*
29250	**2**	**1**	**6**	**9**
	2	-	*1*	*3*
29263	**2**	**6**	**8**	**16**
	1	-	-	*1*
29270	**-**	**-**	**4**	**4**
	-	-	*1*	*1*
29291	**1**	**1**	**4**	**6**
	-	*1*	-	*1*
29292	**-**	**-**	**1**	**1**
29299	**3**	**2**	**9**	**14**
	2	-	*2*	*4*
292	**18**	**32**	**68**	**118**
	11	*12*	*10*	*33*
29301	**1**	**-**	**3**	**4**
	-	-	*3*	*3*
29302	**9**	**6**	**7**	**22**
	7	*4*	*3*	*14*
29309	**16**	**38**	**8**	**62**
	11	*26*	*5*	*42*
293	**26**	**44**	**18**	**88**
	18	*30*	*11*	*59*
29	**108**	**120**	**182**	**410**
	61	*64*	*37*	*162*
30003	**2**	**3**	**1**	**6**
	1	*1*	-	*2*
30004	**-**	**1**	**-**	**1**
300	**2**	**4**	**1**	**7**
	1	*1*	-	*2*
30	**2**	**4**	**1**	**7**
	1	*1*	-	*2*
31101	**2**	**3**	**2**	**7**
	2	*3*	-	*5*
31102	**1**	**2**	**4**	**7**
	-	*2*	-	*2*
31103	**7**	**3**	**9**	**19**
	4	*3*	*3*	*10*
311	**10**	**8**	**15**	**33**
	6	*8*	*3*	*17*
31201	**16**	**5**	**23**	**44**
	4	*4*	*6*	*14*
31202	**1**	**3**	**7**	**11**
	1	*3*	*4*	*8*

Catatan : angka yang tercetak miring adalah perusahaan Industri Besar ***Note : number in italic denote large establishments***

** tidak bisa dipublikasikan, tetapi tergabung dalam nilai kelompok KLUI lain* ** not available for publication, but included in ISIC group Values where applicable*

https://www.bps.go.id

Tabel : 1. **Jumlah perusahaan menurut status penanaman modal dan kode industri, 2005**
able *Number of establishments by investment facility status and industrial code, 2005*

Kode Industri *Industrial Code*	PMDN *Domestic Investment*	PMA *Foreign Investment*	Lainnya *Others*	Jumlah *Total*
312	**17**	**8**	**30**	**55**
	5	*7*	*10*	*22*
31300	**25**	**26**	**22**	**73**
	18	*21*	*5*	*44*
313	**25**	**26**	**22**	**73**
	18	*21*	*5*	*44*
31401	**2**	**5**	**3**	**10**
	2	*5*	*3*	*10*
31402	**12**	**8**	**7**	**27**
	8	*7*	*1*	*16*
314	**14**	**13**	**10**	**37**
	10	*12*	*4*	*26*
31501	**6**	**-**	**6**	**12**
	2	*-*	*4*	*6*
31502	**1**	**1**	**-**	**2**
	1	*1*	*-*	*2*
31509	**3**	**3**	**7**	**13**
	2	*1*	*3*	*6*
315	**10**	**4**	**13**	**27**
	5	*2*	*7*	*14*
31900	**8**	**15**	**4**	**27**
	1	*12*	*2*	*15*
319	**8**	**15**	**4**	**27**
	1	*12*	*2*	*15*
31	**84**	**74**	**94**	**252**
	45	*62*	*31*	*138*
32100	**21**	**95**	**15**	**131**
	14	*83*	*9*	*106*
321	**21**	**95**	**15**	**131**
	14	*83*	*9*	*106*
32200	**2**	**6**	**3**	**11**
	1	*5*	*1*	*7*
322	**2**	**6**	**3**	**11**
	1	*5*	*1*	*7*
32300	**10**	**15**	**24**	**49**
	8	*13*	*9*	*30*
323	**10**	**15**	**24**	**49**
	8	*13*	*9*	*30*
32	**33**	**116**	**42**	**191**
	23	*101*	*19*	*143*
33111	**2**	**2**	**4**	**8**
	1	*1*	*1*	*3*

Catatan : angka yang tercetak miring adalah perusahaan Industri Besar ***Note : number in italic denote large establishments***

** tidak bisa dipublikasikan, tetapi tergabung dalam nilai kelompok KLUI lain* ** not available for publication, but included in ISIC group Values where applicable*

https://www.bps.go.id

Tabel : 1. **Jumlah perusahaan menurut status penanaman modal dan kode industri, 2005**
able *Number of establishments by investment facility status and industrial code, 2005*

Kode Industri *Industrial Code*	PMDN *Domestic Investment*	PMA *Foreign Investment*	Lainnya *Others*	Jumlah *Total*
33112	**-**	**-**	**1**	**1**
33113	**3**	**2**	**3**	**8**
	1	*2*	*2*	*5*
33121	**4**	**1**	**2**	**7**
	2	*-*	*-*	*2*
33122	**-**	**1**	**-**	**1**
33123	**-**	**1**	**-**	**1**
	-	*1*	*-*	*1*
331	**9**	**7**	**10**	**26**
	4	*4*	*3*	*11*
33201	**2**	**2**	**2**	**6**
	2	*2*	*1*	*5*
33203	**1**	**-**	**-**	**1**
	1	*-*	*-*	*1*
33204	**1**	**1**	**-**	**2**
	-	*1*	*-*	*1*
332	**4**	**3**	**2**	**9**
	3	*3*	*1*	*7*
33300	**3**	**-**	**9**	**12**
	2	*-*	*1*	*3*
333	**3**	**-**	**9**	**12**
	2	*-*	*1*	*3*
33	**16**	**10**	**21**	**47**
	9	*7*	*5*	*21*
34100	**10**	**3**	**3**	**16**
	9	*3*	*-*	*12*
341	**10**	**3**	**3**	**16**
	9	*3*	*-*	*12*
34200	**15**	**3**	**58**	**76**
	8	*1*	*16*	*25*
342	**15**	**3**	**58**	**76**
	8	*1*	*16*	*25*
34300	**46**	**56**	**68**	**170**
	36	*39*	*22*	*97*
343	**46**	**56**	**68**	**170**
	36	*39*	*22*	*97*
34	**71**	**62**	**129**	**262**
	53	*43*	*38*	*134*
35111	**20**	**4**	**42**	**66**
	10	*1*	*4*	*15*
35112	**-**	**1**	**3**	**4**
35113	**24**	**5**	**14**	**43**
	5	*1*	*1*	*7*
35115	**1**	**2**	**-**	**3**
	1	*2*	*-*	*3*

Catatan : angka yang tercetak miring adalah perusahaan Industri Besar ***Note : number in italic denote large establishments***

** tidak bisa dipublikasikan, tetapi tergabung dalam nilai kelompok KLUI lain* ** not available for publication, but included in ISIC group Values where applicable*

https://www.bps.go.id

Tabel : 1. **Jumlah perusahaan menurut status penanaman modal dan kode industri, 2005**
able *Number of establishments by investment facility status and industrial code, 2005*

Kode Industri *Industrial Code*	PMDN *Domestic Investment*	PMA *Foreign Investment*	Lainnya *Others*	Jumlah *Total*
351	**45**	**12**	**59**	**116**
	16	*4*	*5*	*25*
35201	**1**	**1**	**2**	**4**
	1	-	-	*1*
352	**1**	**1**	**2**	**4**
	1	-	-	*1*
35301	**1**	**-**	**-**	**1**
	1	-	-	*1*
353	**1**	**-**	**-**	**1**
	1	-	-	*1*
35911	**3**	**11**	**10**	**24**
	2	*5*	*5*	*12*
35912	**18**	**23**	**58**	**99**
	10	*14*	*16*	*40*
35921	**5**	**-**	**6**	**11**
	3	-	*1*	*4*
35922	**11**	**5**	**24**	**40**
	3	*4*	*2*	*9*
35990	**-**	**-**	**2**	**2**
359	**37**	**39**	**100**	**176**
	18	*23*	*24*	*65*
35	**84**	**52**	**161**	**297**
	36	*27*	*29*	*92*
36101	**136**	**83**	**835**	**1 054**
	75	*59*	*149*	*283*
36102	**44**	**7**	**140**	**191**
	35	*5*	*53*	*93*
36103	**1**	**-**	**4**	**5**
	1	-	-	*1*
36104	**9**	**2**	**51**	**62**
	4	*1*	*12*	*17*
36109	**2**	**-**	**26**	**28**
	1	-	*3*	*4*
361	**192**	**92**	**1 056**	**1 340**
	116	*65*	*217*	*398*
36911	**1**	**-**	**1**	**2**
36912	**7**	**2**	**44**	**53**
	4	*2*	*11*	*17*
36913	**3**	**3**	**5**	**11**
	2	*2*	-	*4*
36914	**-**	**-**	**1**	**1**
36915	**3**	**2**	**38**	**43**
	2	*1*	*6*	*9*
36921	**1**	**-**	**4**	**5**
36922	**5**	**7**	**3**	**15**
	3	*7*	-	*10*
36930	**5**	**7**	**37**	**49**
	4	*4*	*7*	*15*
36941	**11**	**8**	**5**	**24**
	8	*8*	*3*	*19*

Catatan : angka yang tercetak miring adalah perusahaan Industri Besar ***Note : number in italic denote large establishments***

** tidak bisa dipublikasikan, tetapi tergabung dalam nilai kelompok KLUI lain* ** not available for publication, but included in ISIC group Values where applicable*

https://www.bps.go.id

Tabel : 1. **Jumlah perusahaan menurut status penanaman modal dan kode industri, 2005**
able *Number of establishments by investment facility status and industrial code, 2005*

Kode Industri *Industrial Code*	PMDN *Domestic Investment*	PMA *Foreign Investment*	Lainnya *Others*	Jumlah *Total*
36942	**3**	**9**	**57**	**69**
	2	*8*	*5*	*15*
36991	**15**	**2**	**28**	**45**
	10	*2*	*10*	*22*
36992	**1**	**-**	**-**	**1**
36993	**6**	**15**	**82**	**103**
	3	*13*	*9*	*25*
36999	**27**	**11**	**66**	**104**
	11	*6*	*14*	*31*
369	**88**	**66**	**371**	**525**
	49	*53*	*65*	*167*
36	**280**	**158**	**1 427**	**1 865**
	165	*118*	*282*	*565*
37100	**-**	**-**	**3**	**3**
371	**-**	**-**	**3**	**3**
37200	**6**	**-**	**46**	**52**
	1	*-*	*4*	*5*
372	**6**	**-**	**46**	**52**
	1	*-*	*4*	*5*
37	**6**	**-**	**49**	**55**
	1	*-*	*4*	*5*
Total	**4 378**	**1 832**	**14 519**	**20 729**
	2 595	*1 311*	*2 693*	*6 599*

Catatan : angka yang tercetak miring adalah perusahaan Industri Besar
** tidak bisa dipublikasikan, tetapi tergabung dalam nilai kelompok KLUI lain*

Note : number in italic denote large establishments
** not available for publication, but included in ISIC group Values where applicable*

https://www.bps.go.id

Tabel : 2.181818 **Jumlah perusahaan dan tenaga kerja menurut kode industri, 2005**
Table *Number of establishments and number of workers by industrial code, 2005*

Kode Industri *Industrial Code*	Jumlah Perusahaan *Number of Establishments*	Tenaga Kerja Produksi *Production Workers*			Tenaga Kerja Lainnya *Other Workers*			Jumlah *Total*
		Laki-laki *Male*	Perempuan *Female*	Jumlah *Total*	Laki-laki *Male*	Perempuan *Female*	Jumlah *Total*	
15111	**11**	**1573**	**485**	**2058**	**756**	**556**	**1312**	**3370**
	5	*1415*	*470*	*1885*	*686*	*529*	*1215*	*3100*
15112	**26**	**1434**	**1182**	**2616**	**714**	**371**	**1085**	**3701**
	13	*1221*	*1077*	*2298*	*659*	*335*	*994*	*3292*
15121	**42**	**3466**	**12063**	**15529**	**1125**	**1150**	**2275**	**17804**
	34	*3374*	*11820*	*15194*	*1080*	*1126*	*2206*	*17400*
15122	**143**	**2470**	**5838**	**8308**	**552**	**222**	**774**	**9082**
	18	*1138*	*3411*	*4549*	*341*	*113*	*454*	*5003*
15123	**7**	**199**	**305**	**504**	**27**	**13**	**40**	**544**
	2	*163*	*171*	*334*	*19*	*11*	*30*	*364*
15124	**212**	**15308**	**31881**	**47189**	**6497**	**2853**	**9350**	**56539**
	107	*13879*	*29213*	*43092*	*6067*	*2530*	*8597*	*51689*
15125	**107**	**1198**	**3585**	**4783**	**287**	**146**	**433**	**5216**
	2	*374*	*1455*	*1829*	*117*	*60*	*177*	*2006*
15129	**73**	**2827**	**4586**	**7413**	**407**	**196**	**603**	**8016**
	20	*2198*	*3048*	*5246*	*280*	*144*	*424*	*5670*
15131	**11**	**4535**	**7460**	**11995**	**748**	**205**	**953**	**12948**
	7	*4485*	*7364*	*11849*	*736*	*196*	*932*	*12781*
15132	**12**	**310**	**1130**	**1440**	**281**	**63**	**344**	**1784**
	2	*205*	*932*	*1137*	*216*	*44*	*260*	*1397*
15133	**34**	**903**	**983**	**1886**	**205**	**233**	**438**	**2324**
	6	*354*	*310*	*664*	*105*	*89*	*194*	*858*
15134	**1**	**34**	**0**	**34**	**17**	**13**	**30**	**64**
15139	**19**	**444**	**443**	**887**	**175**	**64**	**239**	**1126**
	3	*207*	*225*	*432*	*70*	*12*	*82*	*514*
15141	**299**	**54739**	**7140**	**61879**	**19226**	**4415**	**23641**	**85520**
	256	*52949*	*6973*	*59922*	*18823*	*4319*	*23142*	*83064*
15142	**1**	**667**	**22**	**689**	**307**	**111**	**418**	**1107**
	1	*667*	*22*	*689*	*307*	*111*	*418*	*1107*
15143	**50**	**3421**	**1098**	**4519**	**1612**	**703**	**2315**	**6834**
	13	*2362*	*976*	*3338*	*1378*	*584*	*1962*	*5300*
15144	**39**	**7630**	**817**	**8447**	**2993**	**797**	**3790**	**12237**
	31	*7361*	*807*	*8168*	*2814*	*757*	*3571*	*11739*
15145	**1**	**19**	**9**	**28**	**3**	**4**	**7**	**35**
15149	**2**	**985**	**218**	**1203**	**323**	**165**	**488**	**1691**
	2	*985*	*218*	*1203*	*323*	*165*	*488*	*1691*
151	**1090**	**102162**	**79245**	**181407**	**36255**	**12280**	**48535**	**229942**
	522	*93337*	*68492*	*161829*	*34021*	*11125*	*45146*	*206975*
15211	**21**	**2903**	**431**	**3334**	**2177**	**711**	**2888**	**6222**
	11	*2727*	*352*	*3079*	*2043*	*684*	*2727*	*5806*
15212	**5**	**727**	**154**	**881**	**396**	**130**	**526**	**1407**
	4	*717*	*139*	*856*	*394*	*126*	*520*	*1376*
15213	**17**	**864**	**580**	**1444**	**977**	**514**	**1491**	**2935**
	6	*739*	*456*	*1195*	*903*	*472*	*1375*	*2570*
152	**43**	**4494**	**1165**	**5659**	**3550**	**1355**	**4905**	**10564**
	21	*4183*	*947*	*5130*	*3340*	*1282*	*4622*	*9752*
15311	**280**	**6008**	**1230**	**7238**	**1338**	**393**	**1731**	**8969**
	6	*406*	*350*	*756*	*52*	*27*	*79*	*835*

Catatan : angka yang tercetak miring adalah perusahaan Industri Besar ***Note : number in italic denote large establishments***

** tidak bisa dipublikasikan, tetapi tergabung dalam nilai kelompok KLUI lain* ** not available for publication, but included in ISIC group Values where applicable*

15312	**12**	**253**	**58**	**311**	**126**	**58**	**184**	**495**
15313	**58**	**6580**	**6035**	**12615**	**1953**	**1559**	**3512**	**16127**

https://www.bpsgo.id

Tabel : 2. **Jumlah perusahaan dan tenaga kerja menurut kode industri, 2005**
Table *Number of establishments and number of workers by industrial code, 2005*

Kode Industri *Industrial Code*	Jumlah Perusahaan *Number of Establishments*	Tenaga Kerja Produksi *Production Workers*			Tenaga Kerja Lainnya *Other Workers*			Jumlah *Total*
		Laki-laki *Male*	Perempuan *Female*	Jumlah *Total*	Laki-laki *Male*	Perempuan *Female*	Jumlah *Total*	
	28	*6077*	*5571*	*11648*	*1668*	*1481*	*3149*	*14797*
15314	**31**	**5089**	**4189**	**9278**	**1792**	**1248**	**3040**	**12318**
	19	*4754*	*4079*	*8833*	*1745*	*1234*	*2979*	*11812*
15315	**11**	**130**	**857**	**987**	**82**	**50**	**132**	**1119**
	4	*101*	*717*	*818*	*71*	*40*	*111*	*929*
15316	**23**	**159**	**501**	**660**	**49**	**22**	**71**	**731**
15317	**1**	**5**	**20**	**25**	**3**	**3**	**6**	**31**
15318	**17**	**379**	**12**	**391**	**98**	**4**	**102**	**493**
15321	**9**	**2395**	**412**	**2807**	**1498**	**445**	**1943**	**4750**
	7	*2342*	*408*	*2750*	*1461*	*436*	*1897*	*4647*
15322	**38**	**1922**	**1451**	**3373**	**420**	**162**	**582**	**3955**
	12	*1438*	*1131*	*2569*	*323*	*124*	*447*	*3016*
15323	**140**	**6415**	**1721**	**8136**	**1776**	**431**	**2207**	**10343**
	23	*3613*	*718*	*4331*	*1120*	*203*	*1323*	*5654*
15324	**27**	**618**	**784**	**1402**	**120**	**88**	**208**	**1610**
	2	*387*	*495*	*882*	*55*	*47*	*102*	*984*
15329	**9**	**275**	**123**	**398**	**54**	**24**	**78**	**476**
15331	**67**	**6261**	**1321**	**7582**	**2752**	**906**	**3658**	**11240**
	32	*5160*	*1184*	*6344*	*2334*	*799*	*3133*	*9477*
15332	**19**	**1329**	**69**	**1398**	**532**	**101**	**633**	**2031**
	5	*878*	*48*	*926*	*368*	*57*	*425*	*1351*
153	**742**	**37818**	**18783**	**56601**	**12593**	**5494**	**18087**	**74688**
	138	*25156*	*14701*	*39857*	*9197*	*4448*	*13645*	*53502*
15410	**553**	**17858**	**26285**	**44143**	**4550**	**3566**	**8116**	**52259**
	95	*12228*	*18416*	*30644*	*3088*	*2292*	*5380*	*36024*
15421	**61**	**42661**	**1118**	**43779**	**20707**	**1416**	**22123**	**65902**
	61	*42661*	*1118*	*43779*	*20707*	*1416*	*22123*	*65902*
15422	**19**	**356**	**109**	**465**	**334**	**25**	**359**	**824**
	1	*108*	*93*	*201*	*18*	*0*	*18*	*219*
15423	**6**	**454**	**10**	**464**	**430**	**23**	**453**	**917**
	4	*402*	*10*	*412*	*384*	*20*	*404*	*816*
15424	**24**	**701**	**507**	**1208**	**222**	**178**	**400**	**1608**
	5	*414*	*267*	*681*	*138*	*103*	*241*	*922*
15429	**5**	**46**	**72**	**118**	**13**	**5**	**18**	**136**
15431	**9**	**1209**	**610**	**1819**	**194**	**58**	**252**	**2071**
	5	*1113*	*560*	*1673*	*182*	*46*	*228*	*1901*
15432	**89**	**5776**	**7581**	**13357**	**1763**	**767**	**2530**	**15887**
	36	*4967*	*6385*	*11352*	*1501*	*601*	*2102*	*13454*
15440	**305**	**10618**	**17786**	**28404**	**3518**	**1253**	**4771**	**33175**
	49	*7148*	*12089*	*19237*	*2942*	*974*	*3916*	*23153*
15491	**196**	**15746**	**16569**	**32315**	**5541**	**3313**	**8854**	**41169**
	78	*13559*	*14713*	*28272*	*4998*	*2948*	*7946*	*36218*
15492	**162**	**4010**	**160**	**4170**	**1448**	**293**	**1741**	**5911**
	3	*265*	*88*	*353*	*49*	*14*	*63*	*416*
15493	**84**	**2932**	**2575**	**5507**	**1190**	**446**	**1636**	**7143**
	11	*1952*	*1403*	*3355*	*901*	*304*	*1205*	*4560*
15494	**104**	**2289**	**908**	**3197**	**288**	**113**	**401**	**3598**
	3	*260*	*149*	*409*	*22*	*1*	*23*	*432*

Catatan : angka yang tercetak miring adalah perusahaan Industri Besar ***Note : number in italic denote large establishments***

** tidak bisa dipublikasikan, tetapi tergabung dalam nilai kelompok KLUI lain* ** not available for publication, but included in ISIC group Values where applicable*

15495	**55**	**739**	**8675**	**9414**	**578**	**350**	**928**	**10342**
	10	*391*	*7770*	*8161*	*453*	*270*	*723*	*8884*
15496	**582**	**7699**	**12235**	**19934**	**1621**	**1069**	**2690**	**22624**
	19	*970*	*2431*	*3401*	*331*	*202*	*533*	*3934*

https://www.bpsbgo.id

Tabel : 2. **Jumlah perusahaan dan tenaga kerja menurut kode industri, 2005**
Table *Number of establishments and number of workers by industrial code, 2005*

Kode Industri *Industrial Code*	Jumlah Perusahaan *Number of Establishments*	Tenaga Kerja Produksi *Production Workers*			Tenaga Kerja Lainnya *Other Workers*			Jumlah *Total*
		Laki-laki *Male*	Perempuan *Female*	Jumlah *Total*	Laki-laki *Male*	Perempuan *Female*	Jumlah *Total*	
15497	**46**	**5026**	**1579**	**6605**	**1858**	**426**	**2284**	**8889**
	17	*4585*	*982*	*5567*	*1756*	*376*	*2132*	*7699*
15498	**68**	**1352**	**2551**	**3903**	**392**	**224**	**616**	**4519**
	10	*831*	*1419*	*2250*	*228*	*97*	*325*	*2575*
15499	**191**	**3774**	**5354**	**9128**	**1827**	**1132**	**2959**	**12087**
	17	*1605*	*1982*	*3587*	*1419*	*862*	*2281*	*5868*
154	**2559**	**123246**	**104684**	**227930**	**46474**	**14657**	**61131**	**289061**
	424	*93459*	*69875*	*163334*	*39117*	*10526*	*49643*	*212977*
15510	**9**	**363**	**241**	**604**	**84**	**38**	**122**	**726**
	2	*196*	*110*	*306*	*32*	*19*	*51*	*357*
15520	**12**	**298**	**398**	**696**	**132**	**85**	**217**	**913**
	3	*166*	*266*	*432*	*85*	*53*	*138*	*570*
15530	**4**	**577**	**50**	**627**	**245**	**213**	**458**	**1085**
	3	*568*	*8*	*576*	*224*	*212*	*436*	*1012*
15540	**263**	**13270**	**8518**	**21788**	**6148**	**1710**	**7858**	**29646**
	76	*10061*	*5849*	*15910*	*4702*	*1185*	*5887*	*21797*
155	**288**	**14508**	**9207**	**23715**	**6609**	**2046**	**8655**	**32370**
	84	*10991*	*6233*	*17224*	*5043*	*1469*	*6512*	*23736*
15	**4722**	**282228**	**213084**	**495312**	**105481**	**35832**	**141313**	**636625**
	1189	*227126*	*160248*	*387374*	*90718*	*28850*	*119568*	*506942*
16001	**512**	**7396**	**23277**	**30673**	**1238**	**904**	**2142**	**32815**
	37	*1742*	*14271*	*16013*	*491*	*276*	*767*	*16780*
16002	**284**	**25158**	**181034**	**206192**	**13713**	**8804**	**22517**	**228709**
	174	*24509*	*177518*	*202027*	*13348*	*8627*	*21975*	*224002*
16003	**7**	**1320**	**670**	**1990**	**805**	**159**	**964**	**2954**
	4	*1225*	*619*	*1844*	*771*	*145*	*916*	*2760*
16004	**27**	**524**	**4894**	**5418**	**411**	**331**	**742**	**6160**
	14	*469*	*4413*	*4882*	*386*	*319*	*705*	*5587*
16009	**28**	**472**	**1047**	**1519**	**113**	**73**	**186**	**1705**
	5	*276*	*459*	*735*	*63*	*36*	*99*	*834*
160	**858**	**34870**	**210922**	**245792**	**16280**	**10271**	**26551**	**272343**
	234	*28221*	*197280*	*225501*	*15059*	*9403*	*24462*	*249963*
16	**858**	**34870**	**210922**	**245792**	**16280**	**10271**	**26551**	**272343**
	234	*28221*	*197280*	*225501*	*15059*	*9403*	*24462*	*249963*
17111	**78**	**25339**	**26243**	**51582**	**5809**	**2136**	**7945**	**59527**
	58	*24893*	*25882*	*50775*	*5676*	*2059*	*7735*	*58510*
17112	**68**	**17483**	**31764**	**49247**	**3612**	**1432**	**5044**	**54291**
	49	*17255*	*31177*	*48432*	*3519*	*1390*	*4909*	*53341*
17113	**17**	**1233**	**2040**	**3273**	**419**	**210**	**629**	**3902**
	12	*1158*	*1981*	*3139*	*390*	*201*	*591*	*3730*
17114	**505**	**73583**	**65949**	**139532**	**14951**	**6136**	**21087**	**160619**
	233	*68367*	*60694*	*129061*	*13949*	*5644*	*19593*	*148654*

Catatan : angka yang tercetak miring adalah perusahaan Industri Besar ***Note : number in italic denote large establishments***

** tidak bisa dipublikasikan, tetapi tergabung dalam nilai kelompok KLUI lain* ** not available for publication, but included in ISIC group Values where applicable*

17115	**25**	**377**	**645**	**1022**	**33**	**41**	**74**	**1096**
	1	*20*	*100*	*120*	*0*	*4*	*4*	*124*
17121	**35**	**7453**	**8216**	**15669**	**1777**	**906**	**2683**	**18352**
	20	*7151*	*7886*	*15037*	*1710*	*864*	*2574*	*17611*
17122	**169**	**23158**	**20668**	**43826**	**3843**	**2153**	**5996**	**49822**

https://www.bps.go.id

Tabel : 2. **Jumlah perusahaan dan tenaga kerja menurut kode industri, 2005**
Table *Number of establishments and number of workers by industrial code, 2005*

Kode Industri *Industrial Code*	Jumlah Perusahaan *Number of Establishments*	Tenaga Kerja Produksi *Production Workers*			Tenaga Kerja Lainnya *Other Workers*			Jumlah *Total*
		Laki-laki *Male*	Perempuan *Female*	Jumlah *Total*	Laki-laki *Male*	Perempuan *Female*	Jumlah *Total*	
	73	*20893*	*19314*	*40207*	*3498*	*1879*	*5377*	*45584*
17123	**68**	**10134**	**9756**	**19890**	**1348**	**915**	**2263**	**22153**
	31	*9403*	*9256*	*18659*	*1187*	*799*	*1986*	*20645*
17124	**207**	**49104**	**4388**	**53492**	**410**	**297**	**707**	**54199**
	10	*46729*	*1405*	*48134*	*144*	*114*	*258*	*48392*
171	**1172**	**207864**	**169669**	**377533**	**32202**	**14226**	**46428**	**423961**
	487	*195869*	*157695*	*353564*	*30073*	*12954*	*43027*	*396591*
17211	**165**	**8465**	**13609**	**22074**	**1263**	**1091**	**2354**	**24428**
	51	*6812*	*11431*	*18243*	*1066*	*917*	*1983*	*20226*
17212	**29**	**921**	**1376**	**2297**	**195**	**96**	**291**	**2588**
	7	*601*	*998*	*1599*	*138*	*58*	*196*	*1795*
17213	**7**	**231**	**298**	**529**	**137**	**36**	**173**	**702**
	4	*195*	*276*	*471*	*109*	*31*	*140*	*611*
17214	**3**	**676**	**175**	**851**	**149**	**37**	**186**	**1037**
	2	*665*	*168*	*833*	*142*	*35*	*177*	*1010*
17215	**2**	**457**	**136**	**593**	**38**	**5**	**43**	**636**
	1	*441*	*124*	*565*	*37*	*5*	*42*	*607*
17220	**28**	**2735**	**4631**	**7366**	**470**	**165**	**635**	**8001**
	20	*2614*	*4409*	*7023*	*426*	*152*	*578*	*7601*
17231	**9**	**233**	**242**	**475**	**64**	**22**	**86**	**561**
	2	*134*	*105*	*239*	*36*	*8*	*44*	*283*
17232	**24**	**1335**	**1560**	**2895**	**181**	**118**	**299**	**3194**
	7	*1040*	*1165*	*2205*	*99*	*62*	*161*	*2366*
17291	**25**	**1729**	**3399**	**5128**	**683**	**206**	**889**	**6017**
	13	*1516*	*3107*	*4623*	*626*	*167*	*793*	*5416*
17292	**5**	**550**	**816**	**1366**	**135**	**55**	**190**	**1556**
	5	*550*	*816*	*1366*	*135*	*55*	*190*	*1556*
17293	**101**	**930**	**4588**	**5518**	**204**	**237**	**441**	**5959**
	16	*427*	*2201*	*2628*	*71*	*70*	*141*	*2769*
17294	**4**	**242**	**28**	**270**	**118**	**28**	**146**	**416**
	2	*197*	*23*	*220*	*104*	*25*	*129*	*349*
17299	**12**	**630**	**932**	**1562**	**70**	**30**	**100**	**1662**
	6	*495*	*824*	*1319*	*54*	*14*	*68*	*1387*
172	**414**	**19134**	**31790**	**50924**	**3707**	**2126**	**5833**	**56757**
	136	*15687*	*25647*	*41334*	*3043*	*1599*	*4642*	*45976*
17301	**121**	**12725**	**37461**	**50186**	**3227**	**2259**	**5486**	**55672**
	42	*11319*	*36420*	*47739*	*2901*	*2091*	*4992*	*52731*
17302	**121**	**4020**	**16766**	**20786**	**1033**	**1103**	**2136**	**22922**
	30	*2769*	*15328*	*18097*	*808*	*875*	*1683*	*19780*
17303	**18**	**914**	**2465**	**3379**	**152**	**157**	**309**	**3688**
	8	*828*	*2160*	*2988*	*129*	*140*	*269*	*3257*
17304	**2**	**97**	**116**	**213**	**51**	**29**	**80**	**293**
	1	*82*	*46*	*128*	*47*	*26*	*73*	*201*
173	**262**	**17756**	**56808**	**74564**	**4463**	**3548**	**8011**	**82575**
	81	*14998*	*53954*	*68952*	*3885*	*3132*	*7017*	*75969*

Catatan : angka yang tercetak miring adalah perusahaan Industri Besar ***Note : number in italic denote large establishments***

** tidak bisa dipublikasikan, tetapi tergabung dalam nilai kelompok KLUI lain* ** not available for publication, but included in ISIC group Values where applicable*

17400	**86**	**879**	**2693**	**3572**	**139**	**38**	**177**	**3749**
	4	*198*	*352*	*550*	*13*	*3*	*16*	*566*
174	**86**	**879**	**2693**	**3572**	**139**	**38**	**177**	**3749**
	4	*198*	*352*	*550*	*13*	*3*	*16*	*566*

https://www.bpsgo.id

Tabel : 2. **Jumlah perusahaan dan tenaga kerja menurut kode industri, 2005**
Table *Number of establishments and number of workers by industrial code, 2005*

Kode Industri *Industrial Code*	Jumlah Perusahaan *Number of Establishments*	Tenaga Kerja Produksi *Production Workers*			Tenaga Kerja Lainnya *Other Workers*			Jumlah *Total*
		Laki-laki *Male*	Perempuan *Female*	Jumlah *Total*	Laki-laki *Male*	Perempuan *Female*	Jumlah *Total*	
17	**1934**	**245633**	**260960**	**506593**	**40511**	**19938**	**60449**	**567042**
	708	*226752*	*237648*	*464400*	*37014*	*17688*	*54702*	*519102*
18101	**1801**	**71673**	**310741**	**382414**	**16937**	**25971**	**42908**	**425322**
	509	*55033*	*286037*	*341070*	*14553*	*23542*	*38095*	*379165*
18102	**89**	**1570**	**5307**	**6877**	**366**	**423**	**789**	**7666**
	17	*889*	*3498*	*4387*	*257*	*258*	*515*	*4902*
18103	**18**	**1260**	**13455**	**14715**	**565**	**404**	**969**	**15684**
	13	*1174*	*13397*	*14571*	*555*	*394*	*949*	*15520*
18104	**13**	**520**	**2479**	**2999**	**117**	**150**	**267**	**3266**
	9	*475*	*2431*	*2906*	*109*	*147*	*256*	*3162*
181	**1921**	**75023**	**331982**	**407005**	**17985**	**26948**	**44933**	**451938**
	548	*57571*	*305363*	*362934*	*15474*	*24341*	*39815*	*402749*
18202	**1**	**31**	**3**	**34**	**2**	**1**	**3**	**37**
182	**1**	**31**	**3**	**34**	**2**	**1**	**3**	**37**
18	**1922**	**75054**	**331985**	**407039**	**17987**	**26949**	**44936**	**451975**
	548	*57571*	*305363*	*362934*	*15474*	*24341*	*39815*	*402749*
19111	**2**	**49**	**1**	**50**	**3**	**9**	**12**	**62**
19112	**56**	**3991**	**1114**	**5105**	**927**	**400**	**1327**	**6432**
	22	*2796*	*904*	*3700*	*742*	*326*	*1068*	*4768*
19113	**1**	**200**	**0**	**200**	**0**	**0**	**0**	**200**
	1	*200*	*0*	*200*	*0*	*0*	*0*	*200*
19121	**87**	**3414**	**6344**	**9758**	**581**	**799**	**1380**	**11138**
	30	*2484*	*5503*	*7987*	*418*	*647*	*1065*	*9052*
19122	**3**	**110**	**13**	**123**	**45**	**8**	**53**	**176**
	1	*71*	*7*	*78*	*30*	*4*	*34*	*112*
19129	**15**	**1781**	**2376**	**4157**	**257**	**298**	**555**	**4712**
	9	*1676*	*2340*	*4016*	*243*	*286*	*529*	*4545*
191	**164**	**9545**	**9848**	**19393**	**1813**	**1514**	**3327**	**22720**
	63	*7227*	*8754*	*15981*	*1433*	*1263*	*2696*	*18677*
19201	**218**	**17974**	**49012**	**66986**	**4833**	**2495**	**7328**	**74314**
	80	*15409*	*46805*	*62214*	*4348*	*2139*	*6487*	*68701*
19202	**66**	**18354**	**70504**	**88858**	**4984**	**7103**	**12087**	**100945**
	40	*17835*	*70154*	*87989*	*4922*	*7047*	*11969*	*99958*
19203	**7**	**401**	**944**	**1345**	**231**	**239**	**470**	**1815**
	4	*334*	*894*	*1228*	*211*	*225*	*436*	*1664*
19209	**36**	**2513**	**4564**	**7077**	**880**	**972**	**1852**	**8929**
	13	*2097*	*4201*	*6298*	*797*	*923*	*1720*	*8018*
192	**327**	**39242**	**125024**	**164266**	**10928**	**10809**	**21737**	**186003**
	137	*35675*	*122054*	*157729*	*10278*	*10334*	*20612*	*178341*

Catatan : angka yang tercetak miring adalah perusahaan Industri Besar ***Note : number in italic denote large establishments***

** tidak bisa dipublikasikan, tetapi tergabung dalam nilai kelompok KLUI lain* ** not available for publication, but included in ISIC group Values where applicable*

19	**491**	**48787**	**134872**	**183659**	**12741**	**12323**	**25064**	**208723**
	200	*42902*	*130808*	*173710*	*11711*	*11597*	*23308*	*197018*
20101	**300**	**22363**	**10989**	**33352**	**3619**	**1854**	**5473**	**38825**
	62	*16636*	*10084*	*26720*	*2660*	*1480*	*4140*	*30860*
20102	**110**	**4579**	**1303**	**5882**	**656**	**216**	**872**	**6754**
	14	*2035*	*926*	*2961*	*245*	*85*	*330*	*3291*

https://www.bps.go.id

Tabel : 2. **Jumlah perusahaan dan tenaga kerja menurut kode industri, 2005**
Table *Number of establishments and number of workers by industrial code, 2005*

Kode Industri *Industrial Code*	Jumlah Perusahaan *Number of Establishments*	Tenaga Kerja Produksi *Production Workers*			Tenaga Kerja Lainnya *Other Workers*			Jumlah *Total*
		Laki-laki *Male*	Perempuan *Female*	Jumlah *Total*	Laki-laki *Male*	Perempuan *Female*	Jumlah *Total*	
20103	**12**	**284**	**326**	**610**	**47**	**11**	**58**	**668**
	2	*170*	*176*	*346*	*32*	*6*	*38*	*384*
20104	**40**	**1860**	**2834**	**4694**	**355**	**168**	**523**	**5217**
	15	*1330*	*2369*	*3699*	*245*	*107*	*352*	*4051*
201	**462**	**29086**	**15452**	**44538**	**4677**	**2249**	**6926**	**51464**
	93	*20171*	*13555*	*33726*	*3182*	*1678*	*4860*	*38586*
20211	**43**	**24163**	**20100**	**44263**	**5002**	**1106**	**6108**	**50371**
	34	*23961*	*19991*	*43952*	*4962*	*1091*	*6053*	*50005*
20212	**81**	**45892**	**38235**	**84127**	**12079**	**3910**	**15989**	**100116**
	73	*45631*	*38157*	*83788*	*12018*	*3896*	*15914*	*99702*
20213	**85**	**13117**	**6157**	**19274**	**2875**	**921**	**3796**	**23070**
	59	*12404*	*5859*	*18263*	*2745*	*873*	*3618*	*21881*
20214	**8**	**462**	**151**	**613**	**41**	**14**	**55**	**668**
	2	*225*	*52*	*277*	*14*	*2*	*16*	*293*
20220	**362**	**37584**	**14302**	**51886**	**6112**	**2154**	**8266**	**60152**
	145	*31259*	*12967*	*44226*	*5121*	*1694*	*6815*	*51041*
20230	**42**	**951**	**120**	**1071**	**178**	**54**	**232**	**1303**
	1	*118*	*5*	*123*	*93*	*24*	*117*	*240*
20291	**60**	**2665**	**1947**	**4612**	**474**	**280**	**754**	**5366**
	13	*1835*	*1181*	*3016*	*334*	*211*	*545*	*3561*
20292	**29**	**1165**	**803**	**1968**	**127**	**75**	**202**	**2170**
	5	*935*	*388*	*1323*	*40*	*29*	*69*	*1392*
20293	**83**	**4960**	**4981**	**9941**	**805**	**497**	**1302**	**11243**
	20	*3504*	*4217*	*7721*	*638*	*386*	*1024*	*8745*
20294	**36**	**1999**	**1108**	**3107**	**276**	**106**	**382**	**3489**
	10	*1405*	*516*	*1921*	*157*	*54*	*211*	*2132*
20299	**34**	**1351**	**1162**	**2513**	**138**	**130**	**268**	**2781**
	7	*848*	*922*	*1770*	*90*	*82*	*172*	*1942*
202	**863**	**134309**	**89066**	**223375**	**28107**	**9247**	**37354**	**260729**
	369	*122125*	*84255*	*206380*	*26212*	*8342*	*34554*	*240934*
20	**1325**	**163395**	**104518**	**267913**	**32784**	**11496**	**44280**	**312193**
	462	*142296*	*97810*	*240106*	*29394*	*10020*	*39414*	*279520*
21011	**9**	**8688**	**1201**	**9889**	**5916**	**661**	**6577**	**16466**
	7	*8646*	*1162*	*9808*	*5910*	*657*	*6567*	*16375*
21012	**43**	**25047**	**6567**	**31614**	**6024**	**906**	**6930**	**38544**
	25	*24565*	*6463*	*31028*	*5920*	*856*	*6776*	*37804*
21013	**5**	**3284**	**1061**	**4345**	**1353**	**334**	**1687**	**6032**
	5	*3284*	*1061*	*4345*	*1353*	*334*	*1687*	*6032*
21014	**16**	**2161**	**1717**	**3878**	**338**	**351**	**689**	**4567**
	9	*2067*	*1579*	*3646*	*315*	*333*	*648*	*4294*
21015	**28**	**8274**	**1210**	**9484**	**2088**	**664**	**2752**	**12236**
	12	*7901*	*1080*	*8981*	*1993*	*605*	*2598*	*11579*

Catatan : angka yang tercetak miring adalah perusahaan Industri Besar ***Note : number in italic denote large establishments***

** tidak bisa dipublikasikan, tetapi tergabung dalam nilai kelompok KLUI lain* ** not available for publication, but included in ISIC group Values where applicable*

21016	**28**	**1943**	**878**	**2821**	**524**	**205**	**729**	**3550**
	11	*1707*	*576*	*2283*	*439*	*167*	*606*	*2889*
21019	**26**	**2759**	**328**	**3087**	**401**	**257**	**658**	**3745**
	9	*2242*	*185*	*2427*	*263*	*192*	*455*	*2882*
21020	**203**	**16730**	**4804**	**21534**	**3735**	**1883**	**5618**	**27152**
	83	*13747*	*3620*	*17367*	*3116*	*1468*	*4584*	*21951*
21090	**55**	**3712**	**2091**	**5803**	**900**	**474**	**1374**	**7177**
	20	*2960*	*1651*	*4611*	*730*	*383*	*1113*	*5724*

https://www.bpsjogjo.id

Tabel : 2. **Jumlah perusahaan dan tenaga kerja menurut kode industri, 2005**
Table *Number of establishments and number of workers by industrial code, 2005*

Kode Industri *Industrial Code*	Jumlah Perusahaan *Number of Establishments*	Tenaga Kerja Produksi *Production Workers*			Tenaga Kerja Lainnya *Other Workers*			Jumlah *Total*
		Laki-laki *Male*	Perempuan *Female*	Jumlah *Total*	Laki-laki *Male*	Perempuan *Female*	Jumlah *Total*	
210	**413**	**72598**	**19857**	**92455**	**21279**	**5735**	**27014**	**119469**
	181	*67119*	*17377*	*84496*	*20039*	*4995*	*25034*	*109530*
21	**413**	**72598**	**19857**	**92455**	**21279**	**5735**	**27014**	**119469**
	181	*67119*	*17377*	*84496*	*20039*	*4995*	*25034*	*109530*
22110	**193**	**11550**	**5948**	**17498**	**3803**	**1895**	**5698**	**23196**
	58	*8654*	*4868*	*13522*	*3072*	*1365*	*4437*	*17959*
22120	**57**	**4020**	**556**	**4576**	**1961**	**596**	**2557**	**7133**
	16	*2824*	*383*	*3207*	*1518*	*446*	*1964*	*5171*
22130	**1**	**32**	**17**	**49**	**37**	**12**	**49**	**98**
22190	**190**	**6525**	**3514**	**10039**	**1574**	**873**	**2447**	**12486**
	25	*3211*	*1924*	*5135*	*869*	*333*	*1202*	*6337*
221	**441**	**22127**	**10035**	**32162**	**7375**	**3376**	**10751**	**42913**
	99	*14689*	*7175*	*21864*	*5459*	*2144*	*7603*	*29467*
22210	**90**	**3212**	**1696**	**4908**	**795**	**340**	**1135**	**6043**
	9	*1624*	*902*	*2526*	*423*	*158*	*581*	*3107*
22220	**9**	**137**	**128**	**265**	**10**	**13**	**23**	**288**
222	**99**	**3349**	**1824**	**5173**	**805**	**353**	**1158**	**6331**
	9	*1624*	*902*	*2526*	*423*	*158*	*581*	*3107*
22301	**3**	**21**	**27**	**48**	**10**	**8**	**18**	**66**
22302	**2**	**37**	**2**	**39**	**14**	**8**	**22**	**61**
223	**5**	**58**	**29**	**87**	**24**	**16**	**40**	**127**
22	**545**	**25534**	**11888**	**37422**	**8204**	**3745**	**11949**	**49371**
	108	*16313*	*8077*	*24390*	*5882*	*2302*	*8184*	*32574*
23100	**6**	**589**	**30**	**619**	**77**	**18**	**95**	**714**
	1	*364*	*0*	*364*	*24*	*8*	*32*	*396*
231	**6**	**589**	**30**	**619**	**77**	**18**	**95**	**714**
	1	*364*	*0*	*364*	*24*	*8*	*32*	*396*
23201	**8**	**258**	**7**	**265**	**160**	**16**	**176**	**441**
	1	*92*	*6*	*98*	*52*	*4*	*56*	*154*
23202	**5**	**198**	**0**	**198**	**96**	**25**	**121**	**319**
	1	*98*	*0*	*98*	*67*	*21*	*88*	*186*
23203	**23**	**1315**	**117**	**1432**	**385**	**76**	**461**	**1893**
	7	*697*	*95*	*792*	*222*	*52*	*274*	*1066*

Catatan : angka yang tercetak miring adalah perusahaan Industri Besar ***Note : number in italic denote large establishments***

** tidak bisa dipublikasikan, tetapi tergabung dalam nilai kelompok KLUI lain* ** not available for publication, but included in ISIC group Values where applicable*

23204	**7**	**245**	**39**	**284**	**178**	**33**	**211**	**495**
	2	*111*	*32*	*143*	*114*	*20*	*134*	*277*
23205	**3**	**743**	**394**	**1137**	**170**	**34**	**204**	**1341**
	2	*700*	*394*	*1094*	*155*	*30*	*185*	*1279*
232	**46**	**2759**	**557**	**3316**	**989**	**184**	**1173**	**4489**
	13	*1698*	*527*	*2225*	*610*	*127*	*737*	*2962*
23	**52**	**3348**	**587**	**3935**	**1066**	**202**	**1268**	**5203**

https://www.bpsggo.id

Tabel : 2. **Jumlah perusahaan dan tenaga kerja menurut kode industri, 2005**
Table *Number of establishments and number of workers by industrial code, 2005*

Kode Industri *Industrial Code*	Jumlah Perusahaan *Number of Establishments*	Tenaga Kerja Produksi *Production Workers*			Tenaga Kerja Lainnya *Other Workers*			Jumlah *Total*
		Laki-laki *Male*	Perempuan *Female*	Jumlah *Total*	Laki-laki *Male*	Perempuan *Female*	Jumlah *Total*	
	14	*2062*	*527*	*2589*	*634*	*135*	*769*	*3358*
24111	**11**	**1725**	**23**	**1748**	**346**	**99**	**445**	**2193**
	5	*1502*	*13*	*1515*	*299*	*82*	*381*	*1896*
24112	**47**	**2839**	**63**	**2902**	**934**	**471**	**1405**	**4307**
	14	*2184*	*45*	*2229*	*473*	*340*	*813*	*3042*
24113	**7**	**380**	**21**	**401**	**111**	**37**	**148**	**549**
	1	*128*	*2*	*130*	*43*	*16*	*59*	*189*
24114	**29**	**2333**	**568**	**2901**	**862**	**183**	**1045**	**3946**
	13	*1663*	*553*	*2216*	*624*	*125*	*749*	*2965*
24115	**35**	**1786**	**246**	**2032**	**574**	**119**	**693**	**2725**
	9	*1087*	*169*	*1256*	*366*	*82*	*448*	*1704*
24116	**21**	**1882**	**81**	**1963**	**966**	**252**	**1218**	**3181**
	8	*1464*	*66*	*1530*	*804*	*172*	*976*	*2506*
24117	**5**	**2585**	**127**	**2712**	**2619**	**292**	**2911**	**5623**
	4	*2567*	*127*	*2694*	*2603*	*292*	*2895*	*5589*
24118	**41**	**2626**	**248**	**2874**	**1542**	**545**	**2087**	**4961**
	9	*1802*	*153*	*1955*	*1047*	*358*	*1405*	*3360*
24119	**37**	**5274**	**1083**	**6357**	**2515**	**473**	**2988**	**9345**
	25	*4885*	*1066*	*5951*	*2322*	*409*	*2731*	*8682*
24121	**38**	**777**	**214**	**991**	**201**	**60**	**261**	**1252**
	1	*20*	*86*	*106*	*13*	*3*	*16*	*122*
24122	**15**	**5867**	**65**	**5932**	**5907**	**499**	**6406**	**12338**
	7	*5691*	*63*	*5754*	*5835*	*491*	*6326*	*12080*
24123	**15**	**902**	**111**	**1013**	**247**	**62**	**309**	**1322**
	5	*575*	*88*	*663*	*201*	*49*	*250*	*913*
24129	**2**	**105**	**1**	**106**	**8**	**6**	**14**	**120**
24131	**40**	**3191**	**381**	**3572**	**834**	**348**	**1182**	**4754**
	15	*2461*	*268*	*2729*	*556*	*256*	*812*	*3541*
24132	**5**	**532**	**104**	**636**	**600**	**172**	**772**	**1408**
	3	*439*	*83*	*522*	*589*	*166*	*755*	*1277*
241	**348**	**32804**	**3336**	**36140**	**18266**	**3618**	**21884**	**58024**
	119	*26468*	*2782*	*29250*	*15775*	*2841*	*18616*	*47866*
24211	**4**	**248**	**1**	**249**	**162**	**14**	**176**	**425**
	1	*136*	*0*	*136*	*51*	*1*	*52*	*188*
24212	**37**	**7816**	**7790**	**15606**	**4108**	**691**	**4799**	**20405**
	22	*7347*	*7658*	*15005*	*3899*	*632*	*4531*	*19536*
24220	**119**	**6567**	**1872**	**8439**	**2409**	**1292**	**3701**	**12140**
	30	*4380*	*1233*	*5613*	*1494*	*874*	*2368*	*7981*
24231	**11**	**784**	**773**	**1557**	**1634**	**714**	**2348**	**3905**
	7	*679*	*716*	*1395*	*1600*	*700*	*2300*	*3695*
24232	**136**	**8892**	**10510**	**19402**	**12355**	**6293**	**18648**	**38050**
	87	*8183*	*9487*	*17670*	*11792*	*5929*	*17721*	*35391*

Catatan : angka yang tercetak miring adalah perusahaan Industri Besar ***Note : number in italic denote large establishments***

** tidak bisa dipublikasikan, tetapi tergabung dalam nilai kelompok KLUI lain* ** not available for publication, but included in ISIC group Values where applicable*

24233	**4**	**347**	**554**	**901**	**153**	**111**	**264**	**1165**
	2	*317*	*501*	*818*	*141*	*103*	*244*	*1062*
24234	**54**	**1672**	**6058**	**7730**	**1273**	**789**	**2062**	**9792**
	15	*1201*	*5328*	*6529*	*1045*	*651*	*1696*	*8225*
24241	**54**	**6067**	**7579**	**13646**	**2630**	**980**	**3610**	**17256**
	28	*5664*	*7245*	*12909*	*2368*	*878*	*3246*	*16155*
24242	**81**	**4340**	**5359**	**9699**	**2814**	**3361**	**6175**	**15874**
	37	*3868*	*4585*	*8453*	*2540*	*3176*	*5716*	*14169*
24291	**49**	**2809**	**356**	**3165**	**1461**	**354**	**1815**	**4980**
	23	*2094*	*195*	*2289*	*1172*	*267*	*1439*	*3728*

https://www.bps.go.id

Tabel : 2. **Jumlah perusahaan dan tenaga kerja menurut kode industri, 2005**
Table *Number of establishments and number of workers by industrial code, 2005*

Kode Industri *Industrial Code*	Jumlah Perusahaan *Number of Establishments*	Tenaga Kerja Produksi *Production Workers*			Tenaga Kerja Lainnya *Other Workers*			Jumlah *Total*
		Laki-laki *Male*	Perempuan *Female*	Jumlah *Total*	Laki-laki *Male*	Perempuan *Female*	Jumlah *Total*	
24292	**4**	**52**	**430**	**482**	**162**	**35**	**197**	**679**
	3	*46*	*407*	*453*	*161*	*35*	*196*	*649*
24293	**11**	**811**	**42**	**853**	**335**	**137**	**472**	**1325**
	6	*642*	*38*	*680*	*279*	*110*	*389*	*1069*
24294	**31**	**860**	**1319**	**2179**	**537**	**198**	**735**	**2914**
	9	*392*	*1161*	*1553*	*322*	*160*	*482*	*2035*
24295	**9**	**2559**	**4307**	**6866**	**446**	**141**	**587**	**7453**
	7	*2529*	*4253*	*6782*	*440*	*138*	*578*	*7360*
24299	**46**	**1968**	**2510**	**4478**	**629**	**268**	**897**	**5375**
	11	*1351*	*2057*	*3408*	*436*	*192*	*628*	*4036*
242	**650**	**45792**	**49460**	**95252**	**31108**	**15378**	**46486**	**141738**
	288	*38829*	*44864*	*83693*	*27740*	*13846*	*41586*	*125279*
24301	**5**	**2199**	**154**	**2353**	**383**	**48**	**431**	**2784**
	2	*2107*	*68*	*2175*	*365*	*45*	*410*	*2585*
24302	**8**	**3743**	**243**	**3986**	**1745**	**344**	**2089**	**6075**
	7	*3682*	*219*	*3901*	*1740*	*341*	*2081*	*5982*
243	**13**	**5942**	**397**	**6339**	**2128**	**392**	**2520**	**8859**
	9	*5789*	*287*	*6076*	*2105*	*386*	*2491*	*8567*
24	**1011**	**84538**	**53193**	**137731**	**51502**	**19388**	**70890**	**208621**
	416	*71086*	*47933*	*119019*	*45620*	*17073*	*62693*	*181712*
25111	**33**	**23285**	**2561**	**25846**	**4000**	**501**	**4501**	**30347**
	20	*22847*	*2456*	*25303*	*3914*	*459*	*4373*	*29676*
25112	**34**	**1748**	**510**	**2258**	**400**	**185**	**585**	**2843**
	8	*1044*	*471*	*1515*	*224*	*86*	*310*	*1825*
25121	**84**	**16636**	**5331**	**21967**	**8638**	**5330**	**13968**	**35935**
	60	*16072*	*5149*	*21221*	*8492*	*5268*	*13760*	*34981*
25122	**27**	**2965**	**2119**	**5084**	**963**	**533**	**1496**	**6580**
	14	*2571*	*2073*	*4644*	*909*	*518*	*1427*	*6071*
25123	**148**	**29738**	**3766**	**33504**	**6393**	**2256**	**8649**	**42153**
	104	*28202*	*3587*	*31789*	*6069*	*2135*	*8204*	*39993*
25191	**37**	**4325**	**7070**	**11395**	**750**	**617**	**1367**	**12762**
	18	*3820*	*6861*	*10681*	*661*	*575*	*1236*	*11917*
25192	**33**	**4679**	**772**	**5451**	**437**	**229**	**666**	**6117**
	12	*4042*	*638*	*4680*	*298*	*162*	*460*	*5140*
25199	**65**	**4844**	**8031**	**12875**	**1022**	**634**	**1656**	**14531**
	24	*4040*	*7489*	*11529*	*733*	*510*	*1243*	*12772*
251	**461**	**88220**	**30160**	**118380**	**22603**	**10285**	**32888**	**151268**
	260	*82638*	*28724*	*111362*	*21300*	*9713*	*31013*	*142375*
25201	**36**	**2890**	**287**	**3177**	**737**	**310**	**1047**	**4224**
	15	*2255*	*199*	*2454*	*548*	*264*	*812*	*3266*

Catatan : angka yang tercetak miring adalah perusahaan Industri Besar ***Note : number in italic denote large establishments***

** tidak bisa dipublikasikan, tetapi tergabung dalam nilai kelompok KLUI lain* ** not available for publication, but included in ISIC group Values where applicable*

25202	**83**	**9495**	**7218**	**16713**	**1290**	**806**	**2096**	**18809**
	32	*8402*	*6525*	*14927*	*1101*	*666*	*1767*	*16694*
25203	**14**	**2020**	**1761**	**3781**	**869**	**323**	**1192**	**4973**
	9	*1864*	*1690*	*3554*	*789*	*297*	*1086*	*4640*
25204	**173**	**14406**	**13763**	**28169**	**2537**	**1643**	**4180**	**32349**
	54	*11668*	*11960*	*23628*	*2040*	*1338*	*3378*	*27006*
25205	**436**	**31722**	**38407**	**70129**	**7372**	**4071**	**11443**	**81572**
	170	*26567*	*33425*	*59992*	*6292*	*3391*	*9683*	*69675*
25206	**58**	**5789**	**5612**	**11401**	**1165**	**582**	**1747**	**13148**
	29	*5082*	*5158*	*10240*	*1047*	*522*	*1569*	*11809*
25209	**216**	**11673**	**12768**	**24441**	**2413**	**1148**	**3561**	**28002**

https://www.bps.go.id

Tabel : 2. **Jumlah perusahaan dan tenaga kerja menurut kode industri, 2005**
Table *Number of establishments and number of workers by industrial code, 2005*

Kode Industri *Industrial Code*	Jumlah Perusahaan *Number of Establishments*	Tenaga Kerja Produksi *Production Workers*			Tenaga Kerja Lainnya *Other Workers*			Jumlah *Total*
		Laki-laki *Male*	Perempuan *Female*	Jumlah *Total*	Laki-laki *Male*	Perempuan *Female*	Jumlah *Total*	
	62	*8730*	*10194*	*18924*	*1808*	*845*	*2653*	*21577*
252	**1016**	**77995**	**79816**	**157811**	**16383**	**8883**	**25266**	**183077**
	371	*64568*	*69151*	*133719*	*13625*	*7323*	*20948*	*154667*
25	**1477**	**166215**	**109976**	**276191**	**38986**	**19168**	**58154**	**334345**
	631	*147206*	*97875*	*245081*	*34925*	*17036*	*51961*	*297042*
26111	**11**	**2701**	**118**	**2819**	**508**	**104**	**612**	**3431**
	6	*2577*	*72*	*2649*	*482*	*94*	*576*	*3225*
26112	**8**	**1684**	**67**	**1751**	**150**	**49**	**199**	**1950**
	3	*1527*	*37*	*1564*	*109*	*22*	*131*	*1695*
26119	**7**	**360**	**353**	**713**	**43**	**66**	**109**	**822**
	1	*201*	*285*	*486*	*20*	*45*	*65*	*551*
26121	**20**	**8522**	**6585**	**15107**	**1630**	**1139**	**2769**	**17876**
	13	*8342*	*6502*	*14844*	*1604*	*1128*	*2732*	*17576*
26122	**4**	**902**	**25**	**927**	**108**	**29**	**137**	**1064**
	3	*858*	*25*	*883*	*76*	*23*	*99*	*982*
26123	**1**	**157**	**0**	**157**	**8**	**8**	**16**	**173**
	1	*157*	*0*	*157*	*8*	*8*	*16*	*173*
26124	**8**	**1928**	**220**	**2148**	**425**	**79**	**504**	**2652**
	7	*1895*	*205*	*2100*	*421*	*78*	*499*	*2599*
26129	**12**	**1057**	**338**	**1395**	**141**	**73**	**214**	**1609**
	8	*965*	*279*	*1244*	*130*	*72*	*202*	*1446*
261	**71**	**17311**	**7706**	**25017**	**3013**	**1547**	**4560**	**29577**
	42	*16522*	*7405*	*23927*	*2850*	*1470*	*4320*	*28247*
26201	**36**	**4854**	**5781**	**10635**	**1571**	**669**	**2240**	**12875**
	21	*4670*	*5570*	*10240*	*1523*	*638*	*2161*	*12401*
26202	**30**	**11826**	**2618**	**14444**	**3255**	**712**	**3967**	**18411**
	24	*11530*	*2568*	*14098*	*3210*	*700*	*3910*	*18008*
26203	**2**	**154**	**5**	**159**	**34**	**7**	**41**	**200**
	1	*138*	*5*	*143*	*33*	*4*	*37*	*180*
26209	**4**	**483**	**184**	**667**	**7**	**6**	**13**	**680**
	2	*440*	*142*	*582*	*4*	*1*	*5*	*587*
262	**72**	**17317**	**8588**	**25905**	**4867**	**1394**	**6261**	**32166**
	48	*16778*	*8285*	*25063*	*4770*	*1343*	*6113*	*31176*
26311	**10**	**708**	**62**	**770**	**173**	**126**	**299**	**1069**
	4	*521*	*40*	*561*	*139*	*110*	*249*	*810*

Catatan : angka yang tercetak miring adalah perusahaan Industri Besar ***Note : number in italic denote large establishments***

** tidak bisa dipublikasikan, tetapi tergabung dalam nilai kelompok KLUI lain* ** not available for publication, but included in ISIC group Values where applicable*

26319	**4**	**161**	**0**	**161**	**15**	**1**	**16**	**177**
26321	**42**	**8052**	**1587**	**9639**	**986**	**190**	**1176**	**10815**
	10	*7531*	*1204*	*8735*	*909*	*145*	*1054*	*9789*
26322	**93**	**1696**	**1575**	**3271**	**158**	**64**	**222**	**3493**
	3	*408*	*554*	*962*	*19*	*5*	*24*	*986*
26323	**559**	**10360**	**9422**	**19782**	**989**	**525**	**1514**	**21296**
	12	*1660*	*621*	*2281*	*128*	*72*	*200*	*2481*
26324	**15**	**2140**	**200**	**2340**	**223**	**51**	**274**	**2614**
	5	*1908*	*70*	*1978*	*189*	*44*	*233*	*2211*
26329	**1**	**10**	**10**	**20**	**1**	**0**	**1**	**21**
263	**724**	**23127**	**12856**	**35983**	**2545**	**957**	**3502**	**39485**

https://www.bps.go.id

Tabel : 2. **Jumlah perusahaan dan tenaga kerja menurut kode industri, 2005**
Table *Number of establishments and number of workers by industrial code, 2005*

Kode Industri *Industrial Code*	Jumlah Perusahaan *Number of Establishments*	Tenaga Kerja Produksi *Production Workers*			Tenaga Kerja Lainnya *Other Workers*			Jumlah *Total*
		Laki-laki *Male*	Perempuan *Female*	Jumlah *Total*	Laki-laki *Male*	Perempuan *Female*	Jumlah *Total*	
	34	*12028*	*2489*	*14517*	*1384*	*376*	*1760*	*16277*
26411	**18**	**12174**	**74**	**12248**	**7759**	**859**	**8618**	**20866**
	15	*12060*	*74*	*12134*	*7728*	*855*	*8583*	*20717*
26412	**104**	**3042**	**166**	**3208**	**337**	**86**	**423**	**3631**
	4	*539*	*18*	*557*	*63*	*15*	*78*	*635*
26413	**5**	**364**	**5**	**369**	**52**	**19**	**71**	**440**
	2	*285*	*4*	*289*	*12*	*5*	*17*	*306*
26421	**6**	**257**	**36**	**293**	**64**	**25**	**89**	**382**
	1	*142*	*0*	*142*	*58*	*19*	*77*	*219*
26422	**11**	**260**	**254**	**514**	**35**	**20**	**55**	**569**
	2	*139*	*75*	*214*	*27*	*14*	*41*	*255*
26423	**243**	**12234**	**1569**	**13803**	**3304**	**671**	**3975**	**17778**
	49	*7716*	*732*	*8448*	*2284*	*372*	*2656*	*11104*
264	**387**	**28331**	**2104**	**30435**	**11551**	**1680**	**13231**	**43666**
	73	*20881*	*903*	*21784*	*10172*	*1280*	*11452*	*33236*
26501	**5**	**138**	**10**	**148**	**21**	**14**	**35**	**183**
26502	**39**	**5236**	**246**	**5482**	**938**	**226**	**1164**	**6646**
	22	*4606*	*244*	*4850*	*738*	*189*	*927*	*5777*
26503	**144**	**4346**	**137**	**4483**	**591**	**174**	**765**	**5248**
	8	*958*	*29*	*987*	*105*	*21*	*126*	*1113*
26509	**20**	**552**	**117**	**669**	**114**	**44**	**158**	**827**
265	**208**	**10272**	**510**	**10782**	**1664**	**458**	**2122**	**12904**
	30	*5564*	*273*	*5837*	*843*	*210*	*1053*	*6890*
26601	**15**	**1880**	**45**	**1925**	**734**	**105**	**839**	**2764**
	10	*1700*	*32*	*1732*	*703*	*89*	*792*	*2524*
26609	**4**	**94**	**18**	**112**	**20**	**9**	**29**	**141**
266	**19**	**1974**	**63**	**2037**	**754**	**114**	**868**	**2905**
	10	*1700*	*32*	*1732*	*703*	*89*	*792*	*2524*
26900	**42**	**3133**	**387**	**3520**	**644**	**189**	**833**	**4353**
	12	*2152*	*78*	*2230*	*334*	*101*	*435*	*2665*
269	**42**	**3133**	**387**	**3520**	**644**	**189**	**833**	**4353**
	12	*2152*	*78*	*2230*	*334*	*101*	*435*	*2665*

Catatan : angka yang tercetak miring adalah perusahaan Industri Besar ***Note : number in italic denote large establishments***

** tidak bisa dipublikasikan, tetapi tergabung dalam nilai kelompok KLUI lain* ** not available for publication, but included in ISIC group Values where applicable*

26	**1523**	**101465**	**32214**	**133679**	**25038**	**6339**	**31377**	**165056**
	249	*75625*	*19465*	*95090*	*21056*	*4869*	*25925*	*121015*
27101	**16**	**3336**	**36**	**3372**	**1163**	**135**	**1298**	**4670**
	8	*3118*	*34*	*3152*	*1088*	*116*	*1204*	*4356*
27102	**51**	**13782**	**176**	**13958**	**3131**	**754**	**3885**	**17843**
	32	*13096*	*137*	*13233*	*2910*	*692*	*3602*	*16835*
27103	**43**	**10174**	**385**	**10559**	**2485**	**512**	**2997**	**13556**
	29	*9650*	*373*	*10023*	*2331*	*460*	*2791*	*12814*
271	**110**	**27292**	**597**	**27889**	**6779**	**1401**	**8180**	**36069**
	69	*25864*	*544*	*26408*	*6329*	*1268*	*7597*	*34005*

https://www.bps.go.id

Tabel : 2. **Jumlah perusahaan dan tenaga kerja menurut kode industri, 2005**
Table *Number of establishments and number of workers by industrial code, 2005*

Kode Industri *Industrial Code*	Jumlah Perusahaan *Number of Establishments*	Tenaga Kerja Produksi *Production Workers*			Tenaga Kerja Lainnya *Other Workers*			Jumlah *Total*
		Laki-laki *Male*	Perempuan *Female*	Jumlah *Total*	Laki-laki *Male*	Perempuan *Female*	Jumlah *Total*	
27201	**25**	**4254**	**222**	**4476**	**1119**	**246**	**1365**	**5841**
	10	*3652*	*184*	*3836*	*1006*	*200*	*1206*	*5042*
27202	**30**	**3852**	**271**	**4123**	**613**	**193**	**806**	**4929**
	10	*3260*	*160*	*3420*	*433*	*150*	*583*	*4003*
27203	**8**	**2196**	**203**	**2399**	**118**	**84**	**202**	**2601**
	8	*2196*	*203*	*2399*	*118*	*84*	*202*	*2601*
27204	**8**	**719**	**396**	**1115**	**195**	**35**	**230**	**1345**
	7	*679*	*354*	*1033*	*195*	*35*	*230*	*1263*
272	**71**	**11021**	**1092**	**12113**	**2045**	**558**	**2603**	**14716**
	35	*9787*	*901*	*10688*	*1752*	*469*	*2221*	*12909*
27310	**20**	**3776**	**104**	**3880**	**713**	**146**	**859**	**4739**
	10	*3340*	*63*	*3403*	*564*	*112*	*676*	*4079*
27320	**10**	**598**	**29**	**627**	**170**	**90**	**260**	**887**
	3	*305*	*15*	*320*	*83*	*23*	*106*	*426*
273	**30**	**4374**	**133**	**4507**	**883**	**236**	**1119**	**5626**
	13	*3645*	*78*	*3723*	*647*	*135*	*782*	*4505*
27	**211**	**42687**	**1822**	**44509**	**9707**	**2195**	**11902**	**56411**
	117	*39296*	*1523*	*40819*	*8728*	*1872*	*10600*	*51419*
28111	**50**	**3168**	**325**	**3493**	**629**	**202**	**831**	**4324**
	13	*2250*	*199*	*2449*	*426*	*116*	*542*	*2991*
28112	**32**	**1710**	**289**	**1999**	**373**	**125**	**498**	**2497**
	10	*1129*	*217*	*1346*	*185*	*59*	*244*	*1590*
28113	**48**	**5233**	**155**	**5388**	**1638**	**315**	**1953**	**7341**
	23	*4392*	*147*	*4539*	*1411*	*249*	*1660*	*6199*
28119	**15**	**1659**	**67**	**1726**	**443**	**86**	**529**	**2255**
	6	*1372*	*15*	*1387*	*359*	*66*	*425*	*1812*
28120	**41**	**5241**	**103**	**5344**	**1778**	**298**	**2076**	**7420**
	25	*4741*	*79*	*4820*	*1686*	*264*	*1950*	*6770*
281	**186**	**17011**	**939**	**17950**	**4861**	**1026**	**5887**	**23837**
	77	*13884*	*657*	*14541*	*4067*	*754*	*4821*	*19362*
28910	**21**	**1540**	**230**	**1770**	**464**	**103**	**567**	**2337**
	7	*1068*	*171*	*1239*	*333*	*41*	*374*	*1613*
28920	**66**	**3030**	**230**	**3260**	**701**	**226**	**927**	**4187**
	14	*1672*	*110*	*1782*	*403*	*111*	*514*	*2296*

Catatan : angka yang tercetak miring adalah perusahaan Industri Besar ***Note : number in italic denote large establishments***

** tidak bisa dipublikasikan, tetapi tergabung dalam nilai kelompok KLUI lain* ** not available for publication, but included in ISIC group Values where applicable*

28931	**10**	**397**	**86**	**483**	**134**	**57**	**191**	**674**
	1	*118*	*40*	*158*	*70*	*21*	*91*	*249*
28932	**12**	**1287**	**63**	**1350**	**232**	**52**	**284**	**1634**
	2	*939*	*49*	*988*	*170*	*16*	*186*	*1174*
28933	**65**	**6584**	**3729**	**10313**	**1072**	**519**	**1591**	**11904**
	24	*5719*	*3526*	*9245*	*912*	*446*	*1358*	*10603*
28939	**83**	**7108**	**4000**	**11108**	**1414**	**549**	**1963**	**13071**
	19	*5812*	*3342*	*9154*	*1169*	*428*	*1597*	*10751*
28991	**96**	**8422**	**14398**	**22820**	**1438**	**1507**	**2945**	**25765**
	22	*6528*	*13701*	*20229*	*1249*	*1416*	*2665*	*22894*
28992	**53**	**5277**	**877**	**6154**	**832**	**351**	**1183**	**7337**
	21	*4290*	*708*	*4998*	*621*	*263*	*884*	*5882*
28993	**68**	**5662**	**1254**	**6916**	**985**	**389**	**1374**	**8290**
	23	*4265*	*914*	*5179*	*715*	*263*	*978*	*6157*

https://www.bps.go.id

Tabel : 2. **Jumlah perusahaan dan tenaga kerja menurut kode industri, 2005**
Table *Number of establishments and number of workers by industrial code, 2005*

Kode Industri *Industrial Code*	Jumlah Perusahaan *Number of Establishments*	Tenaga Kerja Produksi *Production Workers*			Tenaga Kerja Lainnya *Other Workers*			Jumlah *Total*
		Laki-laki *Male*	Perempuan *Female*	Jumlah *Total*	Laki-laki *Male*	Perempuan *Female*	Jumlah *Total*	
28994	**65**	**6863**	**2776**	**9639**	**1804**	**452**	**2256**	**11895**
	33	*6117*	*2353*	*8470*	*1560*	*386*	*1946*	*10416*
28995	**38**	**3472**	**464**	**3936**	**981**	**266**	**1247**	**5183**
	16	*2795*	*406*	*3201*	*836*	*206*	*1042*	*4243*
28996	**2**	**184**	**0**	**184**	**70**	**14**	**84**	**268**
	1	*168*	*0*	*168*	*67*	*12*	*79*	*247*
28997	**11**	**241**	**388**	**629**	**31**	**22**	**53**	**682**
	3	*150*	*297*	*447*	*19*	*16*	*35*	*482*
28999	**83**	**3666**	**1622**	**5288**	**686**	**311**	**997**	**6285**
	17	*2389*	*922*	*3311*	*493*	*190*	*683*	*3994*
289	**673**	**53733**	**30117**	**83850**	**10844**	**4818**	**15662**	**99512**
	203	*42030*	*26539*	*68569*	*8617*	*3815*	*12432*	*81001*
28	**859**	**70744**	**31056**	**101800**	**15705**	**5844**	**21549**	**123349**
	280	*55914*	*27196*	*83110*	*12684*	*4569*	*17253*	*100363*
29111	**6**	**195**	**1**	**196**	**35**	**22**	**57**	**253**
	1	*102*	*1*	*103*	*4*	*5*	*9*	*112*
29112	**9**	**962**	**11**	**973**	**264**	**86**	**350**	**1323**
	6	*882*	*11*	*893*	*232*	*69*	*301*	*1194*
29113	**13**	**3741**	**105**	**3846**	**396**	**103**	**499**	**4345**
	4	*3495*	*99*	*3594*	*343*	*83*	*426*	*4020*
29114	**19**	**1069**	**27**	**1096**	**188**	**75**	**263**	**1359**
	4	*572*	*8*	*580*	*104*	*31*	*135*	*715*
29120	**35**	**3413**	**443**	**3856**	**1150**	**251**	**1401**	**5257**
	12	*2622*	*416*	*3038*	*915*	*145*	*1060*	*4098*
29130	**38**	**4467**	**247**	**4714**	**938**	**251**	**1189**	**5903**
	18	*3814*	*205*	*4019*	*841*	*176*	*1017*	*5036*
29141	**8**	**1062**	**5**	**1067**	**655**	**61**	**716**	**1783**
	3	*934*	*0*	*934*	*606*	*48*	*654*	*1588*
29142	**3**	**176**	**7**	**183**	**58**	**23**	**81**	**264**
	1	*96*	*0*	*96*	*43*	*16*	*59*	*155*
29150	**14**	**1285**	**28**	**1313**	**508**	**54**	**562**	**1875**
	4	*872*	*10*	*882*	*402*	*33*	*435*	*1317*
29191	**27**	**1725**	**131**	**1856**	**474**	**168**	**642**	**2498**
	9	*1183*	*27*	*1210*	*371*	*126*	*497*	*1707*
29192	**13**	**477**	**154**	**631**	**15**	**28**	**43**	**674**
	1	*85*	*141*	*226*	*1*	*8*	*9*	*235*

Catatan : angka yang tercetak miring adalah perusahaan Industri Besar ***Note : number in italic denote large establishments***

** tidak bisa dipublikasikan, tetapi tergabung dalam nilai kelompok KLUI lain* ** not available for publication, but included in ISIC group Values where applicable*

29193	**12**	**548**	**118**	**666**	**238**	**73**	**311**	**977**
	4	*248*	*69*	*317*	*194*	*37*	*231*	*548*
29199	**7**	**381**	**773**	**1154**	**88**	**39**	**127**	**1281**
	3	*241*	*762*	*1003*	*69*	*35*	*104*	*1107*
291	**204**	**19501**	**2050**	**21551**	**5007**	**1234**	**6241**	**27792**
	70	*15146*	*1749*	*16895*	*4125*	*812*	*4937*	*21832*
29211	**32**	**2671**	**39**	**2710**	**545**	**136**	**681**	**3391**
	8	*2008*	*31*	*2039*	*455*	*90*	*545*	*2584*
29212	**1**	**74**	**0**	**74**	**21**	**5**	**26**	**100**
	1	*74*	*0*	*74*	*21*	*5*	*26*	*100*
29221	**12**	**1275**	**531**	**1806**	**640**	**98**	**738**	**2544**
	3	*1004*	*527*	*1531*	*598*	*69*	*667*	*2198*
29222	**3**	**219**	**0**	**219**	**165**	**25**	**190**	**409**

https://www.bps.go.id

Tabel : 2. **Jumlah perusahaan dan tenaga kerja menurut kode industri, 2005**
Table *Number of establishments and number of workers by industrial code, 2005*

Kode Industri *Industrial Code*	Jumlah Perusahaan *Number of Establishments*	Tenaga Kerja Produksi *Production Workers*			Tenaga Kerja Lainnya *Other Workers*			Jumlah *Total*
		Laki-laki *Male*	Perempuan *Female*	Jumlah *Total*	Laki-laki *Male*	Perempuan *Female*	Jumlah *Total*	
	2	*159*	*0*	*159*	*154*	*21*	*175*	*334*
29223	**8**	**782**	**170**	**952**	**205**	**33**	**238**	**1190**
	3	*594*	*157*	*751*	*142*	*17*	*159*	*910*
29224	**2**	**135**	**7**	**142**	**31**	**1**	**32**	**174**
	1	*111*	*7*	*118*	*16*	*0*	*16*	*134*
29230	**1**	**54**	**0**	**54**	**0**	**11**	**11**	**65**
29240	**9**	**673**	**1**	**674**	**298**	**47**	**345**	**1019**
	5	*573*	*1*	*574*	*254*	*36*	*290*	*864*
29250	**9**	**580**	**47**	**627**	**78**	**26**	**104**	**731**
	3	*445*	*47*	*492*	*55*	*10*	*65*	*557*
29263	**16**	**1310**	**32**	**1342**	**188**	**61**	**249**	**1591**
	1	*839*	*6*	*845*	*116*	*14*	*130*	*975*
29270	**4**	**1794**	**77**	**1871**	**1049**	**179**	**1228**	**3099**
	1	*1752*	*69*	*1821*	*1040*	*177*	*1217*	*3038*
29291	**6**	**214**	**60**	**274**	**46**	**22**	**68**	**342**
	1	*53*	*45*	*98*	*14*	*5*	*19*	*117*
29292	**1**	**74**	**0**	**74**	**6**	**6**	**12**	**86**
29299	**14**	**851**	**50**	**901**	**202**	**70**	**272**	**1173**
	4	*583*	*42*	*625*	*131*	*39*	*170*	*795*
292	**118**	**10706**	**1014**	**11720**	**3474**	**720**	**4194**	**15914**
	33	*8195*	*932*	*9127*	*2996*	*483*	*3479*	*12606*
29301	**4**	**415**	**62**	**477**	**164**	**34**	**198**	**675**
	3	*362*	*50*	*412*	*164*	*34*	*198*	*610*
29302	**22**	**4781**	**3188**	**7969**	**1045**	**510**	**1555**	**9524**
	14	*4577*	*3099*	*7676*	*999*	*490*	*1489*	*9165*
29309	**62**	**11550**	**10793**	**22343**	**1877**	**722**	**2599**	**24942**
	42	*10997*	*10400*	*21397*	*1717*	*652*	*2369*	*23766*
293	**88**	**16746**	**14043**	**30789**	**3086**	**1266**	**4352**	**35141**
	59	*15936*	*13549*	*29485*	*2880*	*1176*	*4056*	*33541*
29	**410**	**46953**	**17107**	**64060**	**11567**	**3220**	**14787**	**78847**
	162	*39277*	*16230*	*55507*	*10001*	*2471*	*12472*	*67979*
30003	**6**	**1368**	**2141**	**3509**	**61**	**68**	**129**	**3638**
	2	*1261*	*2074*	*3335*	*32*	*41*	*73*	*3408*

Catatan : angka yang tercetak miring adalah perusahaan Industri Besar ***Note : number in italic denote large establishments***

** tidak bisa dipublikasikan, tetapi tergabung dalam nilai kelompok KLUI lain* ** not available for publication, but included in ISIC group Values where applicable*

30004	**1**	**55**	**3**	**58**	**2**	**0**	**2**	**60**
300	**7**	**1423**	**2144**	**3567**	**63**	**68**	**131**	**3698**
	2	*1261*	*2074*	*3335*	*32*	*41*	*73*	*3408*
30	**7**	**1423**	**2144**	**3567**	**63**	**68**	**131**	**3698**
	2	*1261*	*2074*	*3335*	*32*	*41*	*73*	*3408*
31101	**7**	**649**	**3685**	**4334**	**240**	**248**	**488**	**4822**
	5	*571*	*3666*	*4237*	*221*	*240*	*461*	*4698*
31102	**7**	**710**	**1504**	**2214**	**273**	**52**	**325**	**2539**
	2	*607*	*1482*	*2089*	*253*	*44*	*297*	*2386*
31103	**19**	**1526**	**2405**	**3931**	**651**	**268**	**919**	**4850**
	10	*1176*	*2370*	*3546*	*549*	*231*	*780*	*4326*
311	**33**	**2885**	**7594**	**10479**	**1164**	**568**	**1732**	**12211**

https://www.bps.go.id

Tabel : 2. **Jumlah perusahaan dan tenaga kerja menurut kode industri, 2005**
Table *Number of establishments and number of workers by industrial code, 2005*

Kode Industri *Industrial Code*	Jumlah Perusahaan *Number of Establishments*	Tenaga Kerja Produksi *Production Workers*			Tenaga Kerja Lainnya *Other Workers*			Jumlah *Total*
		Laki-laki *Male*	Perempuan *Female*	Jumlah *Total*	Laki-laki *Male*	Perempuan *Female*	Jumlah *Total*	
	17	*2354*	*7518*	*9872*	*1023*	*515*	*1538*	*11410*
31201	**44**	**2950**	**1806**	**4756**	**756**	**500**	**1256**	**6012**
	14	*1883*	*1695*	*3578*	*490*	*388*	*878*	*4456*
31202	**11**	**918**	**816**	**1734**	**151**	**90**	**241**	**1975**
	8	*896*	*725*	*1621*	*127*	*81*	*208*	*1829*
312	**55**	**3868**	**2622**	**6490**	**907**	**590**	**1497**	**7987**
	22	*2779*	*2420*	*5199*	*617*	*469*	*1086*	*6285*
31300	**73**	**11581**	**7698**	**19279**	**2417**	**837**	**3254**	**22533**
	44	*10807*	*7277*	*18084*	*2243*	*758*	*3001*	*21085*
313	**73**	**11581**	**7698**	**19279**	**2417**	**837**	**3254**	**22533**
	44	*10807*	*7277*	*18084*	*2243*	*758*	*3001*	*21085*
31401	**10**	**2843**	**2977**	**5820**	**502**	**233**	**735**	**6555**
	10	*2843*	*2977*	*5820*	*502*	*233*	*735*	*6555*
31402	**27**	**4346**	**704**	**5050**	**1126**	**213**	**1339**	**6389**
	16	*3948*	*631*	*4579*	*1026*	*181*	*1207*	*5786*
314	**37**	**7189**	**3681**	**10870**	**1628**	**446**	**2074**	**12944**
	26	*6791*	*3608*	*10399*	*1528*	*414*	*1942*	*12341*
31501	**12**	**2175**	**1632**	**3807**	**800**	**178**	**978**	**4785**
	6	*2092*	*1516*	*3608*	*769*	*152*	*921*	*4529*
31502	**2**	**273**	**1006**	**1279**	**144**	**70**	**214**	**1493**
	2	*273*	*1006*	*1279*	*144*	*70*	*214*	*1493*
31509	**13**	**1631**	**1214**	**2845**	**296**	**81**	**377**	**3222**
	6	*1505*	*1110*	*2615*	*222*	*55*	*277*	*2892*
315	**27**	**4079**	**3852**	**7931**	**1240**	**329**	**1569**	**9500**
	14	*3870*	*3632*	*7502*	*1135*	*277*	*1412*	*8914*
31900	**27**	**3987**	**9709**	**13696**	**1654**	**726**	**2380**	**16076**
	15	*3663*	*9537*	*13200*	*1554*	*674*	*2228*	*15428*

Catatan : angka yang tercetak miring adalah perusahaan Industri Besar ***Note : number in italic denote large establishments***

** tidak bisa dipublikasikan, tetapi tergabung dalam nilai kelompok KLUI lain* ** not available for publication, but included in ISIC group Values where applicable*

319	**27**	**3987**	**9709**	**13696**	**1654**	**726**	**2380**	**16076**
	15	*3663*	*9537*	*13200*	*1554*	*674*	*2228*	*15428*
31	**252**	**33589**	**35156**	**68745**	**9010**	**3496**	**12506**	**81251**
	138	*30264*	*33992*	*64256*	*8100*	*3107*	*11207*	*75463*
32100	**131**	**14846**	**62865**	**77711**	**6886**	**8199**	**15085**	**92796**
	106	*14351*	*62150*	*76501*	*6774*	*8118*	*14892*	*91393*
321	**131**	**14846**	**62865**	**77711**	**6886**	**8199**	**15085**	**92796**
	106	*14351*	*62150*	*76501*	*6774*	*8118*	*14892*	*91393*
32200	**11**	**940**	**4785**	**5725**	**210**	**116**	**326**	**6051**
	7	*887*	*4663*	*5550*	*170*	*102*	*272*	*5822*
322	**11**	**940**	**4785**	**5725**	**210**	**116**	**326**	**6051**
	7	*887*	*4663*	*5550*	*170*	*102*	*272*	*5822*

https://www.bps.go.id

Tabel : 2. **Jumlah perusahaan dan tenaga kerja menurut kode industri, 2005**
Table *Number of establishments and number of workers by industrial code, 2005*

Kode Industri *Industrial Code*	Jumlah Perusahaan *Number of Establishments*	Tenaga Kerja Produksi *Production Workers*			Tenaga Kerja Lainnya *Other Workers*			Jumlah *Total*
		Laki-laki *Male*	Perempuan *Female*	Jumlah *Total*	Laki-laki *Male*	Perempuan *Female*	Jumlah *Total*	
32300	**49**	**14707**	**17443**	**32150**	**6977**	**1741**	**8718**	**40868**
	30	*14345*	*17107*	*31452*	*6837*	*1683*	*8520*	*39972*
323	**49**	**14707**	**17443**	**32150**	**6977**	**1741**	**8718**	**40868**
	30	*14345*	*17107*	*31452*	*6837*	*1683*	*8520*	*39972*
32	**191**	**30493**	**85093**	**115586**	**14073**	**10056**	**24129**	**139715**
	143	*29583*	*83920*	*113503*	*13781*	*9903*	*23684*	*137187*
33111	**8**	**1211**	**966**	**2177**	**635**	**495**	**1130**	**3307**
	3	*1082*	*958*	*2040*	*615*	*485*	*1100*	*3140*
33112	**1**	**18**	**26**	**44**	**2**	**0**	**2**	**46**
33113	**8**	**440**	**472**	**912**	**100**	**43**	**143**	**1055**
	5	*384*	*464*	*848*	*74*	*35*	*109*	*957*
33121	**7**	**321**	**116**	**437**	**78**	**27**	**105**	**542**
	2	*161*	*96*	*257*	*69*	*16*	*85*	*342*
33122	**1**	**42**	**2**	**44**	**11**	**5**	**16**	**60**
33123	**1**	**743**	**77**	**820**	**0**	**0**	**0**	**820**
	1	*743*	*77*	*820*	*0*	*0*	*0*	*820*
331	**26**	**2775**	**1659**	**4434**	**826**	**570**	**1396**	**5830**
	11	*2370*	*1595*	*3965*	*758*	*536*	*1294*	*5259*
33201	**6**	**996**	**5147**	**6143**	**456**	**314**	**770**	**6913**
	5	*969*	*5134*	*6103*	*453*	*312*	*765*	*6868*
33203	**1**	**114**	**184**	**298**	**925**	**1879**	**2804**	**3102**
	1	*114*	*184*	*298*	*925*	*1879*	*2804*	*3102*
33204	**2**	**82**	**459**	**541**	**46**	**24**	**70**	**611**
	1	*58*	*455*	*513*	*35*	*24*	*59*	*572*
332	**9**	**1192**	**5790**	**6982**	**1427**	**2217**	**3644**	**10626**
	7	*1141*	*5773*	*6914*	*1413*	*2215*	*3628*	*10542*
33300	**12**	**486**	**438**	**924**	**77**	**64**	**141**	**1065**
	3	*289*	*240*	*529*	*32*	*27*	*59*	*588*

Catatan : angka yang tercetak miring adalah perusahaan Industri Besar ***Note : number in italic denote large establishments***

** tidak bisa dipublikasikan, tetapi tergabung dalam nilai kelompok KLUI lain* ** not available for publication, but included in ISIC group Values where applicable*

333	**12**	**486**	**438**	**924**	**77**	**64**	**141**	**1065**
	3	*289*	*240*	*529*	*32*	*27*	*59*	*588*
33	**47**	**4453**	**7887**	**12340**	**2330**	**2851**	**5181**	**17521**
	21	*3800*	*7608*	*11408*	*2203*	*2778*	*4981*	*16389*
34100	**16**	**15549**	**189**	**15738**	**4164**	**448**	**4612**	**20350**
	12	*15382*	*181*	*15563*	*4150*	*438*	*4588*	*20151*
341	**16**	**15549**	**189**	**15738**	**4164**	**448**	**4612**	**20350**
	12	*15382*	*181*	*15563*	*4150*	*438*	*4588*	*20151*
34200	**76**	**9146**	**121**	**9267**	**1490**	**473**	**1963**	**11230**
	25	*7515*	*89*	*7604*	*1203*	*345*	*1548*	*9152*
342	**76**	**9146**	**121**	**9267**	**1490**	**473**	**1963**	**11230**
	25	*7515*	*89*	*7604*	*1203*	*345*	*1548*	*9152*

https://www.bps.go.id

Tabel : 2. **Jumlah perusahaan dan tenaga kerja menurut kode industri, 2005**
Table *Number of establishments and number of workers by industrial code, 2005*

Kode Industri *Industrial Code*	Jumlah Perusahaan *Number of Establishments*	Tenaga Kerja Produksi *Production Workers*			Tenaga Kerja Lainnya *Other Workers*			Jumlah *Total*
		Laki-laki *Male*	Perempuan *Female*	Jumlah *Total*	Laki-laki *Male*	Perempuan *Female*	Jumlah *Total*	
34300	**170**	**28597**	**4101**	**32698**	**6591**	**1513**	**8104**	**40802**
	97	*26221*	*3770*	*29991*	*6164*	*1323*	*7487*	*37478*
343	**170**	**28597**	**4101**	**32698**	**6591**	**1513**	**8104**	**40802**
	97	*26221*	*3770*	*29991*	*6164*	*1323*	*7487*	*37478*
34	**262**	**53292**	**4411**	**57703**	**12245**	**2434**	**14679**	**72382**
	134	*49118*	*4040*	*53158*	*11517*	*2106*	*13623*	*66781*
35111	**66**	**5068**	**146**	**5214**	**2229**	**451**	**2680**	**7894**
	15	*3702*	*105*	*3807*	*1942*	*348*	*2290*	*6097*
35112	**4**	**180**	**6**	**186**	**36**	**16**	**52**	**238**
35113	**43**	**3003**	**51**	**3054**	**565**	**113**	**678**	**3732**
	7	*1710*	*35*	*1745*	*233*	*26*	*259*	*2004*
35115	**3**	**1229**	**5**	**1234**	**259**	**36**	**295**	**1529**
	3	*1229*	*5*	*1234*	*259*	*36*	*295*	*1529*
351	**116**	**9480**	**208**	**9688**	**3089**	**616**	**3705**	**13393**
	25	*6641*	*145*	*6786*	*2434*	*410*	*2844*	*9630*
35201	**4**	**513**	**2**	**515**	**359**	**41**	**400**	**915**
	1	*454*	*0*	*454*	*342*	*35*	*377*	*831*
352	**4**	**513**	**2**	**515**	**359**	**41**	**400**	**915**
	1	*454*	*0*	*454*	*342*	*35*	*377*	*831*
35301	**1**	**7550**	**387**	**7937**	**1470**	**370**	**1840**	**9777**
	1	*7550*	*387*	*7937*	*1470*	*370*	*1840*	*9777*
353	**1**	**7550**	**387**	**7937**	**1470**	**370**	**1840**	**9777**
	1	*7550*	*387*	*7937*	*1470*	*370*	*1840*	*9777*
35911	**24**	**10146**	**323**	**10469**	**2241**	**498**	**2739**	**13208**
	12	*9728*	*297*	*10025*	*2110*	*464*	*2574*	*12599*
35912	**99**	**11218**	**1867**	**13085**	**2121**	**587**	**2708**	**15793**
	40	*9389*	*1533*	*10922*	*1854*	*470*	*2324*	*13246*

Catatan : angka yang tercetak miring adalah perusahaan Industri Besar ***Note : number in italic denote large establishments***

** tidak bisa dipublikasikan, tetapi tergabung dalam nilai kelompok KLUI lain* ** not available for publication, but included in ISIC group Values where applicable*

35921	**11**	**835**	**410**	**1245**	**104**	**78**	**182**	**1427**
	4	*562*	*324*	*886*	*70*	*53*	*123*	*1009*
35922	**40**	**2645**	**1237**	**3882**	**283**	**147**	**430**	**4312**
	9	*1958*	*899*	*2857*	*203*	*105*	*308*	*3165*
35990	**2**	**71**	**0**	**71**	**5**	**22**	**27**	**98**
359	**176**	**24915**	**3837**	**28752**	**4754**	**1332**	**6086**	**34838**
	65	*21637*	*3053*	*24690*	*4237*	*1092*	*5329*	*30019*
35	**297**	**42458**	**4434**	**46892**	**9672**	**2359**	**12031**	**58923**
	92	*36282*	*3585*	*39867*	*8483*	*1907*	*10390*	*50257*
36101	**1054**	**81443**	**28368**	**109811**	**9588**	**4134**	**13722**	**123533**
	283	*60884*	*22201*	*83085*	*7052*	*2871*	*9923*	*93008*
36102	**191**	**19009**	**12560**	**31569**	**2961**	**1226**	**4187**	**35756**
	93	*16508*	*11065*	*27573*	*2586*	*1031*	*3617*	*31190*
36103	**5**	**251**	**73**	**324**	**22**	**20**	**42**	**366**
	1	*185*	*0*	*185*	*5*	*15*	*20*	*205*
36104	**62**	**3270**	**1227**	**4497**	**1043**	**324**	**1367**	**5864**

https://www.bps.go.id

Tabel : 2. **Jumlah perusahaan dan tenaga kerja menurut kode industri, 2005**
Table *Number of establishments and number of workers by industrial code, 2005*

Kode Industri *Industrial Code*	Jumlah Perusahaan *Number of Establishments*	Tenaga Kerja Produksi *Production Workers*			Tenaga Kerja Lainnya *Other Workers*			Jumlah *Total*
		Laki-laki *Male*	Perempuan *Female*	Jumlah *Total*	Laki-laki *Male*	Perempuan *Female*	Jumlah *Total*	
	17	*1930*	*976*	*2906*	*804*	*178*	*982*	*3888*
36109	**28**	**930**	**367**	**1297**	**230**	**112**	**342**	**1639**
	4	*476*	*151*	*627*	*143*	*67*	*210*	*837*
361	**1340**	**104903**	**42595**	**147498**	**13844**	**5816**	**19660**	**167158**
	398	*79983*	*34393*	*114376*	*10590*	*4162*	*14752*	*129128*
36911	**2**	**32**	**21**	**53**	**7**	**4**	**11**	**64**
36912	**53**	**3575**	**1736**	**5311**	**723**	**617**	**1340**	**6651**
	17	*2841*	*1285*	*4126*	*627*	*492*	*1119*	*5245*
36913	**11**	**407**	**1541**	**1948**	**127**	**80**	**207**	**2155**
	4	*265*	*1468*	*1733*	*101*	*71*	*172*	*1905*
36914	**1**	**28**	**0**	**28**	**5**	**2**	**7**	**35**
36915	**43**	**1405**	**1893**	**3298**	**207**	**142**	**349**	**3647**
	9	*704*	*1515*	*2219*	*159*	*103*	*262*	*2481*
36921	**5**	**106**	**15**	**121**	**20**	**25**	**45**	**166**
36922	**15**	**6121**	**3350**	**9471**	**447**	**148**	**595**	**10066**
	10	*5966*	*3291*	*9257*	*413*	*141*	*554*	*9811*
36930	**49**	**1450**	**2308**	**3758**	**303**	**149**	**452**	**4210**
	15	*989*	*1617*	*2606*	*215*	*90*	*305*	*2911*
36941	**24**	**3447**	**7095**	**10542**	**544**	**360**	**904**	**11446**
	19	*3386*	*6911*	*10297*	*533*	*344*	*877*	*11174*
36942	**69**	**1483**	**6005**	**7488**	**512**	**329**	**841**	**8329**
	15	*846*	*5093*	*5939*	*401*	*224*	*625*	*6564*
36991	**45**	**4541**	**5399**	**9940**	**1111**	**609**	**1720**	**11660**
	22	*4072*	*4994*	*9066*	*1033*	*554*	*1587*	*10653*
36992	**1**	**25**	**1**	**26**	**5**	**7**	**12**	**38**
36993	**103**	**2736**	**19327**	**22063**	**532**	**503**	**1035**	**23098**
	25	*1622*	*17922*	*19544*	*378*	*392*	*770*	*20314*
36999	**104**	**3980**	**6420**	**10400**	**1099**	**544**	**1643**	**12043**
	31	*2761*	*5129*	*7890*	*788*	*398*	*1186*	*9076*
369	**525**	**29336**	**55111**	**84447**	**5642**	**3519**	**9161**	**93608**
	167	*23452*	*49225*	*72677*	*4648*	*2809*	*7457*	*80134*

Catatan : angka yang tercetak miring adalah perusahaan Industri Besar ***Note : number in italic denote large establishments***

** tidak bisa dipublikasikan, tetapi tergabung dalam nilai kelompok KLUI lain* ** not available for publication, but included in ISIC group Values where applicable*

36	**1865**	**134239**	**97706**	**231945**	**19486**	**9335**	**28821**	**260766**
	565	*103435*	*83618*	*187053*	*15238*	*6971*	*22209*	*209262*
37100	**3**	**60**	**14**	**74**	**22**	**7**	**29**	**103**
371	**3**	**60**	**14**	**74**	**22**	**7**	**29**	**103**
37200	**52**	**1379**	**907**	**2286**	**216**	**138**	**354**	**2640**
	5	*415*	*225*	*640*	*75*	*57*	*132*	*772*
372	**52**	**1379**	**907**	**2286**	**216**	**138**	**354**	**2640**
	5	*415*	*225*	*640*	*75*	*57*	*132*	*772*
37	**55**	**1439**	**921**	**2360**	**238**	**145**	**383**	**2743**
	5	*415*	*225*	*640*	*75*	*57*	*132*	*772*
Total	**20729**	**1765435**	**1771793**	**3537228**	**475955**	**213389**	**689344**	**4226572**
	6599	*1492924*	*1584422*	*3077346*	*418368*	*184091*	*602459*	*3679805*

Catatan : angka yang tercetak miring adalah perusahaan Industri Besar ***Note : number in italic denote large establishments***

** tidak bisa dipublikasikan, tetapi tergabung dalam nilai kelompok KLUI lain* ** not available for publication, but included in ISIC group Values where applicable*

https://www.bpsjogjo.id

Tabel : 3. **Pengeluaran untuk pekerja menurut kode industri dan jenis pengolahan, 2005**
Table *Employment cost of workers by industrial code and type of employment cost, 2005*

Nilai - *Value* (000 Rp)

Kode Industri *Industrial Code*	Pengeluaran untuk Pekerja Produksi - *Employment Cost of Product Workers*		Pengeluaran untuk Pekerja Lainnya - *Employment Cost of Others Workers*		Pengeluaran untuk Seluruh Pekerja - *Total Employment Cost*		
	Upah/Gaji *Wage/Salary*	Insentif lainnya *Others Incentive*	Upah/Gaji *Wage/Salary*	Insentif lainnya *Others Incentive*	Upah/Gaji *Wage/Salary*	Insentif lainnya *Others Incentive*	Jumlah *Total*
15111	**22 482 122**	**565 183**	**18 062 632**	**435 464**	**40 544 754**	**1 000 647**	**41 545 401**
	20 584 464	*309 936*	*17 084 969*	*115 932*	*37 669 433*	*425 868*	*38 095 301*
15112	**21 983 664**	**4 750 496**	**15 653 632**	**1 911 260**	**37 637 296**	**6 661 756**	**44 299 052**
	19 305 657	*4 480 073*	*14 498 332*	*1 852 517*	*33 803 989*	*6 332 590*	*40 136 579*
15121	**125 949 958**	**5 796 273**	**30 898 618**	**4 700 082**	**156 848 576**	**10 496 355**	**167 344 931**
	123 748 275	*5 634 308*	*30 198 592*	*4 632 400*	*153 946 867*	*10 266 708*	*164 213 575*
15122	**26 808 533**	**1 077 756**	**5 902 264**	**605 349**	**32 710 797**	**1 683 105**	**34 393 902**
	16 848 559	*814 621*	*4 450 614*	*543 022*	*21 299 173*	*1 357 643*	*22 656 816*
15123	**4 270 569**	**101 748**	**925 497**	**8 491**	**5 196 066**	**110 239**	**5 306 305**
	*	*	*	*	*	*	*
15124	**446 678 085**	**35 175 521**	**122 951 758**	**9 647 996**	**569 629 843**	**44 823 517**	**614 453 360**
	419 621 971	*33 173 569*	*114 399 271*	*8 673 452*	*534 021 242*	*41 847 021*	*575 868 263*
15125	**16 232 367**	**1 216 657**	**2 564 244**	**449 474**	**18 796 611**	**1 666 131**	**20 462 742**
	*	*	*	*	*	*	*
15129	**78 568 110**	**4 522 498**	**22 568 235**	**1 208 471**	**101 136 345**	**5 730 969**	**106 867 314**
	61 302 973	*3 061 207*	*19 826 889*	*995 934*	*81 129 862*	*4 057 141*	*85 187 003*
15131	**128 054 586**	**9 091 532**	**137 203 436**	**1 228 123**	**265 258 022**	**10 319 655**	**275 577 677**
	125 689 948	*9 059 638*	*136 263 970*	*1 220 868*	*261 953 918*	*10 280 506*	*272 234 424*
15132	**5 240 855**	**82 171**	**3 297 832**	**145 843**	**8 538 687**	**228 014**	**8 766 701**
	*	*	*	*	*	*	*
15133	**11 711 909**	**1 504 770**	**5 077 814**	**705 329**	**16 789 723**	**2 210 099**	**18 999 822**
	4 612 010	*681 880*	*2 885 431*	*456 791*	*7 497 441*	*1 138 671*	*8 636 112*
15134	*	*	*	*	*	*	*
15139	**3 691 497**	**397 181**	**2 387 635**	**69 797**	**6 079 132**	**466 978**	**6 546 110**
	1 317 594	*301 728*	*1 339 942*	*28 924*	*2 657 536*	*330 652*	*2 988 188*
15141	**726 343 186**	**129 054 149**	**340 920 719**	**59 592 356**	**1 067 263 905**	**188 646 505**	**1 255 910 410**
	695 522 059	*124 916 192*	*322 601 987*	*58 170 558*	*1 018 124 046*	*183 086 750*	*1 201 210 796*
15142	*	*	*	*	*	*	*
	*	*	*	*	*	*	*
15143	**41 208 588**	**3 262 831**	**31 726 697**	**3 031 932**	**72 935 285**	**6 294 763**	**79 230 048**
	32 936 622	*2 815 944*	*26 463 406*	*2 588 950*	*59 400 028*	*5 404 894*	*64 804 922*
15144	**211 940 895**	**53 665 856**	**108 813 722**	**30 781 488**	**320 754 617**	**84 447 344**	**405 201 961**
	207 994 263	*51 711 432*	*105 255 839*	*29 941 633*	*313 250 102*	*81 653 065*	*394 903 167*
15145	*	*	*	*	*	*	*
15149	*	*	*	*	*	*	*
	*	*	*	*	*	*	*
151	**1 891 581 918**	**286 805 736**	**892 463 689**	**134 698 160**	**2 784 045 607**	**421 503 896**	**3 205 549 503**
	1 761 904 522	*274 441 770*	*844 084 385*	*129 830 382*	*2 605 988 907*	*404 272 152*	*3 010 261 059*
15211	**62 229 975**	**24 264 334**	**82 901 448**	**28 516 919**	**145 131 423**	**52 781 253**	**197 912 676**
	56 701 291	*23 942 215*	*78 806 307*	*28 200 101*	*135 507 598*	*52 142 316*	*187 649 914*
15212	**16 436 102**	**2 340 192**	**23 600 799**	**1 627 401**	**40 036 901**	**3 967 593**	**44 004 494**
	15 654 217	*2 340 192*	*23 413 146*	*1 627 401*	*39 067 363*	*3 967 593*	*43 034 956*
15213	**12 319 149**	**1 199 720**	**11 968 028**	**2 818 186**	**24 287 177**	**4 017 906**	**28 305 083**
	10 399 343	*1 093 331*	*11 050 675*	*2 719 788*	*21 450 018*	*3 813 119*	*25 263 137*
152	**90 985 226**	**27 804 246**	**118 470 275**	**32 962 506**	**209 455 501**	**60 766 752**	**270 222 253**
	82 754 851	*27 375 738*	*113 270 128*	*32 547 290*	*196 024 979*	*59 923 028*	*255 948 007*
15311	**34 616 630**	**1 736 516**	**8 853 457**	**686 233**	**43 470 087**	**2 422 749**	**45 892 836**
	2 604 843	*110 753*	*395 615*	*17 794*	*3 000 458*	*128 547*	*3 129 005*
15312	**1 778 412**	**326 233**	**1 131 195**	**466 218**	**2 909 607**	**792 451**	**3 702 058**
15313	**51 206 837**	**3 533 501**	**19 550 650**	**2 055 795**	**70 757 487**	**5 589 296**	**76 346 783**
	46 577 318	*3 277 594*	*17 700 373*	*1 889 388*	*64 277 691*	*5 166 982*	*69 444 673*
15314	**45 594 046**	**2 688 587**	**20 157 720**	**1 579 312**	**65 751 766**	**4 267 899**	**70 019 665**
	43 177 964	*2 280 598*	*19 799 627*	*1 416 871*	*62 977 591*	*3 697 469*	*66 675 060*
15315	**4 816 312**	**155 356**	**1 264 604**	**53 230**	**6 080 916**	**208 586**	**6 289 502**
	3 998 314	*130 800*	*1 175 774*	*51 000*	*5 174 088*	*181 800*	*5 355 888*
15316	**2 091 962**	**29 531**	**327 621**	**8 167**	**2 419 583**	**37 698**	**2 457 281**
15317	*	*	*	*	*	*	*

Catatan : angka yang tercetak miring adalah perusahaan Industri Besar ***Note : number in italic denote large establishments***

** tidak bisa dipublikasikan, tetapi tergabung dalam nilai kelompok KLUI lain* ** not available for publication, but included in ISIC group Values where applicable*

15318	**1 002 636**	**39 569**	**346 268**	**49 493**	**1 348 904**	**89 062**	**1 437 966**

http://www.bps.go.id

Tabel : 3. **Pengeluaran untuk pekerja menurut kode industri dan jenis pengolahan, 2005**
Table *Employment cost of workers by industrial code and type of employment cost, 2005*

Nilai - *Value* (000 Rp)

Kode Industri *Industrial Code*	Pengeluaran untuk Pekerja Produksi - *Employment Cost of Product Workers*		Pengeluaran untuk Pekerja Lainnya - *Employment Cost of Others Workers*		Pengeluaran untuk Seluruh Pekerja - *Total Employment Cost*		
	Upah/Gaji *Wage/Salary*	Insentif lainnya *Others Incentive*	Upah/Gaji *Wage/Salary*	Insentif lainnya *Others Incentive*	Upah/Gaji *Wage/Salary*	Insentif lainnya *Others Incentive*	Jumlah *Total*
15321	**90 945 621**	**29 540 366**	**95 903 246**	**85 985 023**	**186 848 867**	**115 525 389**	**302 374 256**
	88 343 834	*28 806 371*	*93 703 463*	*84 963 841*	*182 047 297*	*113 770 212*	*295 817 509*
15322	**26 610 497**	**2 997 551**	**14 917 452**	**929 689**	**41 527 949**	**3 927 240**	**45 455 189**
	21 477 785	*2 441 148*	*12 800 892*	*792 358*	*34 278 677*	*3 233 506*	*37 512 183*
15323	**39 658 493**	**4 827 476**	**14 536 147**	**1 785 540**	**54 194 640**	**6 613 016**	**60 807 656**
	23 659 749	*3 790 956*	*8 467 462*	*1 380 500*	*32 127 211*	*5 171 456*	*37 298 667*
15324	**3 062 721**	**598 592**	**720 223**	**38 498**	**3 782 944**	**637 090**	**4 420 034**
	*	*	*	*	*	*	*
15329	**2 059 166**	**223 642**	**734 101**	**79 888**	**2 793 267**	**303 530**	**3 096 797**
15331	**110 455 056**	**33 099 885**	**86 487 185**	**34 573 861**	**196 942 241**	**67 673 746**	**264 615 987**
	97 350 639	*31 243 720*	*74 417 448*	*32 835 941*	*171 768 087*	*64 079 661*	*235 847 748*
15332	**16 058 907**	**4 576 535**	**10 474 487**	**4 445 702**	**26 533 394**	**9 022 237**	**35 555 631**
	10 612 472	*2 398 015*	*6 615 149*	*2 638 867*	*17 227 621*	*5 036 882*	*22 264 503*
153	**430 046 275**	**84 381 840**	**275 461 035**	**132 745 649**	**705 507 310**	**217 127 489**	**922 634 799**
	339 537 052	*74 903 295*	*235 592 640*	*126 013 686*	*575 129 692*	*200 916 981*	*776 046 673*
15410	**323 308 423**	**45 288 901**	**113 110 168**	**18 427 489**	**436 418 591**	**63 716 390**	**500 134 981**
	243 542 713	*39 094 535*	*91 346 484*	*16 569 578*	*334 889 197*	*55 664 113*	*390 553 310*
15421	**431 727 645**	**148 019 172**	**214 960 960**	**72 841 451**	**646 688 605**	**220 860 623**	**867 549 228**
	431 727 645	*148 019 172*	*214 960 960*	*72 841 451*	*646 688 605*	*220 860 623*	*867 549 228*
15422	**1 397 452**	**34 495**	**491 840**	**5 133**	**1 889 292**	**39 628**	**1 928 920**
	*	*	*	*	*	*	*
15423	**6 078 656**	**460 981**	**5 541 471**	**573 836**	**11 620 127**	**1 034 817**	**12 654 944**
	5 628 682	*437 778*	*5 161 095*	*571 561*	*10 789 777*	*1 009 339*	*11 799 116*
15424	**9 035 199**	**878 349**	**5 509 031**	**293 119**	**14 544 230**	**1 171 468**	**15 715 698**
	5 081 880	*477 988*	*3 294 163*	*157 084*	*8 376 043*	*635 072*	*9 011 115*
15429	**751 900**	**44 496**	**55 980**	**3 757**	**807 880**	**48 253**	**856 133**
15431	**13 768 360**	**3 712 890**	**3 437 091**	**876 467**	**17 205 451**	**4 589 357**	**21 794 808**
	12 498 386	*3 618 339*	*3 041 971*	*847 065*	*15 540 357*	*4 465 404*	*20 005 761*
15432	**110 206 542**	**17 034 557**	**53 258 406**	**9 232 016**	**163 464 948**	**26 266 573**	**189 731 521**
	96 000 550	*15 206 829*	*47 150 687*	*8 401 573*	*143 151 237*	*23 608 402*	*166 759 639*
15440	**172 261 834**	**26 253 352**	**53 088 233**	**9 035 089**	**225 350 067**	**35 288 441**	**260 638 508**
	128 254 542	*23 594 342*	*46 745 470*	*8 566 565*	*175 000 012*	*32 160 907*	*207 160 919*
15491	**177 026 616**	**20 181 436**	**69 713 159**	**16 565 731**	**246 739 775**	**36 747 167**	**283 486 942**
	155 091 620	*18 360 085*	*62 279 207*	*15 907 924*	*217 370 827*	*34 268 009*	*251 638 836*
15492	**25 567 774**	**3 131 106**	**13 628 782**	**2 050 319**	**39 196 556**	**5 181 425**	**44 377 981**
	953 859	*656 718*	*195 936*	*524 046*	*1 149 795*	*1 180 764*	*2 330 559*
15493	**35 833 873**	**3 402 328**	**14 620 418**	**2 325 603**	**50 454 291**	**5 727 931**	**56 182 222**
	24 160 540	*2 658 631*	*11 266 863*	*2 043 004*	*35 427 403*	*4 701 635*	*40 129 038*
15494	**19 297 667**	**907 868**	**2 921 775**	**197 746**	**22 219 442**	**1 105 614**	**23 325 056**
	2 794 600	*19 800*	*358 600*	*1 900*	*3 153 200*	*21 700*	*3 174 900*
15495	**48 545 737**	**3 563 970**	**10 533 711**	**527 168**	**59 079 448**	**4 091 138**	**63 170 586**
	42 273 569	*3 186 825*	*9 236 713*	*427 688*	*51 510 282*	*3 614 513*	*55 124 795*
15496	**95 739 177**	**4 737 960**	**17 932 684**	**877 361**	**113 671 861**	**5 615 321**	**119 287 182**
	18 690 237	*745 052*	*7 439 191*	*145 111*	*26 129 428*	*890 163*	*27 019 591*
15497	**129 898 334**	**15 669 344**	**51 442 336**	**5 002 093**	**181 340 670**	**20 671 437**	**202 012 107**
	118 412 337	*13 612 429*	*48 136 297*	*3 789 464*	*166 548 634*	*17 401 893*	*183 950 527*
15498	**18 928 996**	**1 861 171**	**5 332 760**	**647 354**	**24 261 756**	**2 508 525**	**26 770 281**
	11 619 396	*1 431 778*	*3 486 310*	*509 715*	*15 105 706*	*1 941 493*	*17 047 199*
15499	**47 147 440**	**3 663 847**	**20 938 828**	**4 401 241**	**68 086 268**	**8 065 088**	**76 151 356**
	21 953 145	*2 160 589*	*16 370 833*	*3 901 545*	*38 323 978*	*6 062 134*	*44 386 112*
154	**1 666 521 625**	**298 846 223**	**656 517 633**	**143 882 973**	**2 323 039 258**	**442 729 196**	**2 765 768 454**
	1 319 226 401	*273 280 890*	*570 570 572*	*135 205 274*	*1 889 796 973*	*408 486 164*	*2 298 283 137*
15510	**3 952 121**	**383 563**	**1 337 533**	**95 143**	**5 289 654**	**478 706**	**5 768 360**
	*	*	*	*	*	*	*
15520	**5 757 341**	**754 371**	**3 823 732**	**353 481**	**9 581 073**	**1 107 852**	**10 688 925**
	3 511 854	*589 135*	*2 686 803*	*300 274*	*6 198 657*	*889 409*	*7 088 066*
15530	**34 148 690**	**4 496 703**	**31 444 007**	**8 326 509**	**65 592 697**	**12 823 212**	**78 415 909**
	31 426 216	*4 296 714*	*29 266 742*	*8 150 328*	*60 692 958*	*12 447 042*	*73 140 000*

Catatan : angka yang tercetak miring adalah perusahaan Industri Besar ***Note : number in italic denote large establishments***

** tidak bisa dipublikasikan, tetapi tergabung dalam nilai kelompok KLUI lain* ** not available for publication, but included in ISIC group Values where applicable*

15540	**177 197 871**	**30 665 113**	**106 174 683**	**25 663 132**	**283 372 554**	**56 328 245**	**339 700 799**

http://www.bps.go.id

Tabel : 3. **Pengeluaran untuk pekerja menurut kode industri dan jenis pengolahan, 2005**
Table *Employment cost of workers by industrial code and type of employment cost, 2005*

Nilai - *Value* (000 Rp)

Kode Industri *Industrial Code*	Pengeluaran untuk Pekerja Produksi - *Employment Cost of Product Workers*		Pengeluaran untuk Pekerja Lainnya - *Employment Cost of Others Workers*		Pengeluaran untuk Seluruh Pekerja - *Total Employment Cost*		
	Upah/Gaji *Wage/Salary*	Insentif lainnya *Others Incentive*	Upah/Gaji *Wage/Salary*	Insentif lainnya *Others Incentive*	Upah/Gaji *Wage/Salary*	Insentif lainnya *Others Incentive*	Jumlah *Total*
	134 613 014	*26 478 296*	*84 556 580*	*23 230 204*	*219 169 594*	*49 708 500*	*268 878 094*
155	**221 056 023**	**36 299 750**	**142 779 955**	**34 438 265**	**363 835 978**	**70 738 015**	**434 573 993**
	171 411 988	*31 603 234*	*117 111 623*	*31 734 415*	*288 523 611*	*63 337 649*	*351 861 260*
15	**4 300 191 067**	**734 137 795**	**2 085 692 587**	**478 727 553**	**6 385 883 654**	**1 212 865 348**	**7 598 749 002**
	3 674 834 814	*681 604 927*	*1 880 629 348*	*455 331 047*	*5 555 464 162*	*1 136 935 974*	*6 692 400 136*
16001	**70 700 608**	**13 438 955**	**24 841 082**	**2 597 938**	**95 541 690**	**16 036 893**	**111 578 583**
	56 351 595	*12 259 877*	*21 498 845*	*2 371 110*	*77 850 440*	*14 630 987*	*92 481 427*
16002	**1 522 489 567**	**128 786 315**	**323 217 489**	**52 385 301**	**1 845 707 056**	**181 171 616**	**2 026 878 672**
	1 501 714 918	*126 295 750*	*318 607 538*	*51 590 117*	*1 820 322 456*	*177 885 867*	*1 998 208 323*
16003	**23 685 192**	**2 857 554**	**40 557 734**	**1 899 750**	**64 242 926**	**4 757 304**	**69 000 230**
	22 317 224	*2 544 778*	*39 165 327*	*1 555 666*	*61 482 551*	*4 100 444*	*65 582 995*
16004	**24 680 464**	**5 342 479**	**5 761 160**	**760 706**	**30 441 624**	**6 103 185**	**36 544 809**
	23 280 807	*5 262 619*	*5 536 233*	*750 514*	*28 817 040*	*6 013 133*	*34 830 173*
16009	**6 548 655**	**534 360**	**1 754 707**	**284 882**	**8 303 362**	**819 242**	**9 122 604**
	3 779 268	*400 884*	*1 359 402*	*245 996*	*5 138 670*	*646 880*	*5 785 550*
160	**1 648 104 486**	**150 959 663**	**396 132 172**	**57 928 577**	**2 044 236 658**	**208 888 240**	**2 253 124 898**
	1 607 443 812	*146 763 908*	*386 167 345*	*56 513 403*	*1 993 611 157*	*203 277 311*	*2 196 888 468*
16	**1 648 104 486**	**150 959 663**	**396 132 172**	**57 928 577**	**2 044 236 658**	**208 888 240**	**2 253 124 898**
	1 607 443 812	*146 763 908*	*386 167 345*	*56 513 403*	*1 993 611 157*	*203 277 311*	*2 196 888 468*
17111	**529 776 294**	**60 229 862**	**186 285 319**	**18 218 194**	**716 061 613**	**78 448 056**	**794 509 669**
	520 253 409	*59 700 784*	*183 601 921*	*18 117 368*	*703 855 330*	*77 818 152*	*781 673 482*
17112	**435 223 990**	**56 024 789**	**107 297 868**	**11 656 598**	**542 521 858**	**67 681 387**	**610 203 245**
	429 877 417	*55 726 145*	*105 665 251*	*11 529 286*	*535 542 668*	*67 255 431*	*602 798 099*
17113	**25 323 199**	**2 222 161**	**11 428 281**	**1 021 132**	**36 751 480**	**3 243 293**	**39 994 773**
	23 972 604	*2 148 307*	*10 852 403*	*957 784*	*34 825 007*	*3 106 091*	*37 931 098*
17114	**1 021 325 867**	**130 678 481**	**294 412 771**	**39 222 062**	**1 315 738 638**	**169 900 543**	**1 485 639 181**
	956 507 917	*126 063 957*	*278 378 339*	*38 406 940*	*1 234 886 256*	*164 470 897*	*1 399 357 153*
17115	**3 157 580**	**72 670**	**258 533**	**16 713**	**3 416 113**	**89 383**	**3 505 496**
	*	*	*	*	*	*	*
17121	**179 757 713**	**13 397 656**	**49 545 043**	**3 241 958**	**229 302 756**	**16 639 614**	**245 942 370**
	174 606 168	*13 253 002*	*48 478 940*	*3 188 058*	*223 085 108*	*16 441 060*	*239 526 168*
17122	**347 504 183**	**22 083 773**	**115 087 168**	**5 920 045**	**462 591 351**	**28 003 818**	**490 595 169**
	321 749 417	*20 794 638*	*109 099 180*	*5 607 591*	*430 848 597*	*26 402 229*	*457 250 826*
17123	**156 212 750**	**7 417 167**	**27 309 388**	**2 332 448**	**183 522 138**	**9 749 615**	**193 271 753**
	149 376 007	*7 019 389*	*24 737 828*	*1 975 723*	*174 113 835*	*8 995 112*	*183 108 947*
17124	**23 163 856**	**888 783**	**3 586 463**	**243 008**	**26 750 319**	**1 131 791**	**27 882 110**
	7 581 701	*407 169*	*1 995 739*	*116 991*	*9 577 440*	*524 160*	*10 101 600*
171	**2 721 445 432**	**293 015 342**	**795 210 834**	**81 872 158**	**3 516 656 266**	**374 887 500**	**3 891 543 766**
	2 584 024 640	*285 118 391*	*762 819 601*	*79 900 301*	*3 346 844 241*	*365 018 692*	*3 711 862 933*
17211	**171 996 098**	**18 972 434**	**39 626 601**	**4 526 472**	**211 622 699**	**23 498 906**	**235 121 605**
	150 425 001	*17 816 937*	*35 857 198*	*4 261 264*	*186 282 199*	*22 078 201*	*208 360 400*
17212	**12 042 784**	**3 086 436**	**3 290 453**	**452 822**	**15 333 237**	**3 539 258**	**18 872 495**
	8 605 270	*2 915 154*	*2 738 092*	*425 500*	*11 343 362*	*3 340 654*	*14 684 016*
17213	**2 981 394**	**234 673**	**1 298 771**	**102 450**	**4 280 165**	**337 123**	**4 617 288**
	2 550 601	*169 673*	*1 022 514*	*66 450*	*3 573 115*	*236 123*	*3 809 238*
17214	**7 281 791**	**997 869**	**6 119 375**	**664 260**	**13 401 166**	**1 662 129**	**15 063 295**
	*	*	*	*	*	*	*
17215	*	*	*	*	*	*	*
	*	*	*	*	*	*	*
17220	**31 129 752**	**2 613 756**	**9 245 722**	**1 028 780**	**40 375 474**	**3 642 536**	**44 018 010**
	30 098 160	*2 591 431*	*8 707 245*	*1 027 098*	*38 805 405*	*3 618 529*	*42 423 934*
17231	**2 117 194**	**137 045**	**829 057**	**50 206**	**2 946 251**	**187 251**	**3 133 502**
	*	*	*	*	*	*	*

Catatan : angka yang tercetak miring adalah perusahaan Industri Besar ***Note : number in italic denote large establishments***

** tidak bisa dipublikasikan, tetapi tergabung dalam nilai kelompok KLUI lain* ** not available for publication, but included in ISIC group Values where applicable*

17232	**32 162 829**	**2 816 270**	**5 744 063**	**580 437**	**37 906 892**	**3 396 707**	**41 303 599**
	26 249 653	*2 340 573*	*4 113 077*	*389 885*	*30 362 730*	*2 730 458*	*33 093 188*

http://www.bps.go.id

Tabel : 3. **Pengeluaran untuk pekerja menurut kode industri dan jenis pengolahan, 2005**
Table *Employment cost of workers by industrial code and type of employment cost, 2005*

Nilai - *Value* (000 Rp)

Kode Industri *Industrial Code*	Pengeluaran untuk Pekerja Produksi - *Employment Cost of Product Workers*		Pengeluaran untuk Pekerja Lainnya - *Employment Cost of Others Workers*		Pengeluaran untuk Seluruh Pekerja - *Total Employment Cost*		
	Upah/Gaji *Wage/Salary*	Insentif lainnya *Others Incentive*	Upah/Gaji *Wage/Salary*	Insentif lainnya *Others Incentive*	Upah/Gaji *Wage/Salary*	Insentif lainnya *Others Incentive*	Jumlah *Total*
17291	**50 190 002**	**9 725 242**	**8 167 462**	**806 455**	**58 357 464**	**10 531 697**	**68 889 161**
	45 311 224	*9 173 939*	*6 553 643*	*593 466*	*51 864 867*	*9 767 405*	*61 632 272*
17292	**8 288 832**	**1 092 696**	**2 278 448**	**345 828**	**10 567 280**	**1 438 524**	**12 005 804**
	8 288 832	*1 092 696*	*2 278 448*	*345 828*	*10 567 280*	*1 438 524*	*12 005 804*
17293	**28 185 189**	**2 021 053**	**3 960 632**	**271 864**	**32 145 821**	**2 292 917**	**34 438 738**
	12 694 982	*494 648*	*1 482 273*	*106 658*	*14 177 255*	*601 306*	*14 778 561*
17294	**3 570 878**	**192 057**	**1 071 728**	**60 000**	**4 642 606**	**252 057**	**4 894 663**
	*	*	*	*	*	*	*
17299	**5 726 873**	**55 783**	**1 164 857**	**59 508**	**6 891 730**	**115 291**	**7 007 021**
	4 835 005	*16 399*	*920 290*	*33 651*	*5 755 295*	*50 050*	*5 805 345*
172	**356 742 248**	**42 544 693**	**83 166 337**	**9 102 082**	**439 908 585**	**51 646 775**	**491 555 360**
	301 729 319	*38 485 607*	*71 362 749*	*8 158 860*	*373 092 068*	*46 644 467*	*419 736 535*
17301	**482 012 084**	**34 717 652**	**139 232 485**	**5 087 699**	**621 244 569**	**39 805 351**	**661 049 920**
	460 010 652	*33 227 578*	*133 780 423*	*4 681 064*	*593 791 075*	*37 908 642*	*631 699 717*
17302	**163 727 731**	**47 911 362**	**63 443 746**	**6 879 966**	**227 171 477**	**54 791 328**	**281 962 805**
	144 780 439	*46 790 568*	*58 928 679*	*6 396 529*	*203 709 118*	*53 187 097*	*256 896 215*
17303	**27 991 473**	**769 785**	**4 692 710**	**161 879**	**32 684 183**	**931 664**	**33 615 847**
	25 047 277	*584 997*	*4 172 147*	*110 507*	*29 219 424*	*695 504*	*29 914 928*
17304	*	*	*	*	*	*	*
	*	*	*	*	*	*	*
173	**675 707 310**	**83 492 046**	**208 283 070**	**12 139 874**	**883 990 380**	**95 631 920**	**979 622 300**
	631 056 874	*80 641 297*	*197 678 307*	*11 188 100*	*828 735 181*	*91 829 397*	*920 564 578*
17400	**10 837 581**	**343 034**	**931 477**	**63 357**	**11 769 058**	**406 391**	**12 175 449**
	1 912 378	*72 000*	*144 400*	*3 000*	*2 056 778*	*75 000*	*2 131 778*
174	**10 837 581**	**343 034**	**931 477**	**63 357**	**11 769 058**	**406 391**	**12 175 449**
	1 912 378	*72 000*	*144 400*	*3 000*	*2 056 778*	*75 000*	*2 131 778*
17	**3 764 732 571**	**419 395 115**	**1 087 591 718**	**103 177 471**	**4 852 324 289**	**522 572 586**	**5 374 896 875**
	3 518 723 211	*404 317 295*	*1 032 005 057*	*99 250 261*	*4 550 728 268*	*503 567 556*	*5 054 295 824*
18101	**3 114 988 369**	**381 273 301**	**703 122 950**	**87 015 205**	**3 818 111 319**	**468 288 506**	**4 286 399 825**
	2 851 752 724	*365 432 306*	*663 726 424*	*83 856 787*	*3 515 479 148*	*449 289 093*	*3 964 768 241*
18102	**41 332 423**	**2 165 476**	**12 232 940**	**516 101**	**53 565 363**	**2 681 577**	**56 246 940**
	28 730 407	*1 386 357*	*8 347 563*	*254 420*	*37 077 970*	*1 640 777*	*38 718 747*
18103	**44 130 828**	**5 936 088**	**7 043 994**	**417 595**	**51 174 822**	**6 353 683**	**57 528 505**
	43 447 659	*5 841 704*	*6 848 708*	*417 194*	*50 296 367*	*6 258 898*	*56 555 265*
18104	**28 211 484**	**3 465 385**	**5 411 381**	**207 346**	**33 622 865**	**3 672 731**	**37 295 596**
	27 844 732	*3 446 089*	*5 347 445*	*202 218*	*33 192 177*	*3 648 307*	*36 840 484*
181	**3 228 663 104**	**392 840 250**	**727 811 265**	**88 156 247**	**3 956 474 369**	**480 996 497**	**4 437 470 866**
	2 951 775 522	*376 106 456*	*684 270 140*	*84 730 619*	*3 636 045 662*	*460 837 075*	*4 096 882 737*
18202	*	*	*	*	*	*	*
182	*	*	*	*	*	*	*
18	**3 229 020 104**	**392 893 700**	**727 845 465**	**88 159 147**	**3 956 865 569**	**481 052 847**	**4 437 918 416**
	2 951 775 522	*376 106 456*	*684 270 140*	*84 730 619*	*3 636 045 662*	*460 837 075*	*4 096 882 737*
19111	*	*	*	*	*	*	*
19112	**40 756 971**	**4 732 197**	**22 467 218**	**1 530 712**	**63 224 189**	**6 262 909**	**69 487 098**
	28 747 807	*3 920 574*	*19 444 143*	*1 296 190*	*48 191 950*	*5 216 764*	*53 408 714*
19113	*	*	*	*	*	*	*
	*	*	*	*	*	*	*
19121	**60 933 732**	**4 549 724**	**18 117 691**	**1 264 097**	**79 051 423**	**5 813 821**	**84 865 244**
	50 021 648	*3 971 030*	*15 292 109*	*942 994*	*65 313 757*	*4 914 024*	*70 227 781*

Catatan : angka yang tercetak miring adalah perusahaan Industri Besar ***Note : number in italic denote large establishments***

** tidak bisa dipublikasikan, tetapi tergabung dalam nilai kelompok KLUI lain* ** not available for publication, but included in ISIC group Values where applicable*

19122	**1 309 271**	**95 441**	**902 813**	**68 323**	**2 212 084**	**163 764**	**2 375 848**
	*	*	*	*	*	*	*

https://www.bps.go.id

Tabel : 3. **Pengeluaran untuk pekerja menurut kode industri dan jenis pengolahan, 2005**
Table *Employment cost of workers by industrial code and type of employment cost, 2005*

Nilai - *Value* (000 Rp)

Kode Industri *Industrial Code*	Pengeluaran untuk Pekerja Produksi - *Employment Cost of Product Workers*		Pengeluaran untuk Pekerja Lainnya - *Employment Cost of Others Workers*		Pengeluaran untuk Seluruh Pekerja - *Total Employment Cost*		
	Upah/Gaji *Wage/Salary*	Insentif lainnya *Others Incentive*	Upah/Gaji *Wage/Salary*	Insentif lainnya *Others Incentive*	Upah/Gaji *Wage/Salary*	Insentif lainnya *Others Incentive*	Jumlah *Total*
19129	**38 168 080**	**1 113 924**	**12 238 871**	**420 248**	**50 406 951**	**1 534 172**	**51 941 123**
	37 177 605	*1 078 761*	*11 985 702*	*409 148*	*49 163 307*	*1 487 909*	*50 651 216*
191	**143 572 338**	**10 509 654**	**53 825 993**	**3 287 002**	**197 398 331**	**13 796 656**	**211 194 987**
	118 872 598	*9 024 729*	*47 296 185*	*2 688 488*	*166 168 783*	*11 713 217*	*177 882 000*
19201	**638 676 806**	**97 184 185**	**145 552 918**	**46 137 757**	**784 229 724**	**143 321 942**	**927 551 666**
	598 622 024	*94 478 329*	*134 598 602*	*45 164 082*	*733 220 626*	*139 642 411*	*872 863 037*
19202	**888 772 126**	**176 299 726**	**270 541 716**	**37 153 061**	**1 159 313 842**	**213 452 787**	**1 372 766 629**
	882 597 395	*175 835 975*	*269 237 151*	*37 014 308*	*1 151 834 546*	*212 850 283*	*1 364 684 829*
19203	**9 408 940**	**707 634**	**3 616 317**	**108 324**	**13 025 257**	**815 958**	**13 841 215**
	8 539 984	*675 534*	*3 154 175*	*96 724*	*11 694 159*	*772 258*	*12 466 417*
19209	**46 242 898**	**7 114 424**	**16 080 444**	**1 880 455**	**62 323 342**	**8 994 879**	**71 318 221**
	41 011 676	*6 771 774*	*14 374 972*	*1 734 088*	*55 386 648*	*8 505 862*	*63 892 510*
192	**1 583 100 770**	**281 305 969**	**435 791 395**	**85 279 597**	**2 018 892 165**	**366 585 566**	**2 385 477 731**
	1 530 771 079	*277 761 612*	*421 364 900*	*84 009 202*	*1 952 135 979*	*361 770 814*	*2 313 906 793*
19	**1 726 673 108**	**291 815 623**	**489 617 388**	**88 566 599**	**2 216 290 496**	**380 382 222**	**2 596 672 718**
	1 649 643 677	*286 786 341*	*468 661 085*	*86 697 690*	*2 118 304 762*	*373 484 031*	*2 491 788 793*
20101	**163 686 497**	**17 579 639**	**42 990 591**	**5 552 149**	**206 677 088**	**23 131 788**	**229 808 876**
	127 879 793	*15 148 644*	*34 455 759*	*4 480 419*	*162 335 552*	*19 629 063*	*181 964 615*
20102	**35 513 719**	**4 416 221**	**6 692 519**	**1 109 707**	**42 206 238**	**5 525 928**	**47 732 166**
	19 300 231	*3 640 078*	*2 850 150*	*926 813*	*22 150 381*	*4 566 891*	*26 717 272*
20103	**1 222 436**	**22 614**	**1 007 364**	**16 490**	**2 229 800**	**39 104**	**2 268 904**
	*	*	*	*	*	*	*
20104	**20 853 034**	**916 688**	**4 368 110**	**343 708**	**25 221 144**	**1 260 396**	**26 481 540**
	16 213 039	*701 068*	*3 346 567*	*276 754*	*19 559 606*	*977 822*	*20 537 428*
201	**221 275 686**	**22 935 162**	**55 058 584**	**7 022 054**	**276 334 270**	**29 957 216**	**306 291 486**
	163 837 213	*19 489 790*	*41 512 606*	*5 683 986*	*205 349 819*	*25 173 776*	*230 523 595*
20211	**492 226 753**	**147 434 689**	**127 621 843**	**27 780 000**	**619 848 596**	**175 214 689**	**795 063 285**
	489 369 974	*147 136 842*	*127 368 780*	*27 732 585*	*616 738 754*	*174 869 427*	*791 608 181*
20212	**1 087 379 265**	**101 032 687**	**221 168 652**	**22 754 978**	**1 308 547 917**	**123 787 665**	**1 432 335 582**
	1 084 057 422	*100 789 827*	*220 014 300*	*22 587 099*	*1 304 071 722*	*123 376 926*	*1 427 448 648*
20213	**143 285 479**	**22 870 271**	**52 729 984**	**11 145 215**	**196 015 463**	**34 015 486**	**230 030 949**
	136 540 254	*22 374 643*	*50 717 103*	*10 868 778*	*187 257 357*	*33 243 421*	*220 500 778*
20214	**4 361 583**	**1 028 813**	**776 860**	**50 758**	**5 138 443**	**1 079 571**	**6 218 014**
	*	*	*	*	*	*	*
20220	**466 399 675**	**65 217 457**	**148 357 647**	**17 627 240**	**614 757 322**	**82 844 697**	**697 602 019**
	403 270 917	*60 012 179*	*128 708 747*	*15 929 854*	*531 979 664*	*75 942 033*	*607 921 697*
20230	**6 433 734**	**645 515**	**1 623 755**	**397 331**	**8 057 489**	**1 042 846**	**9 100 335**
	*	*	*	*	*	*	*
20291	**25 355 721**	**744 767**	**5 295 706**	**184 327**	**30 651 427**	**929 094**	**31 580 521**
	16 982 124	*338 704*	*3 983 522*	*68 072*	*20 965 646*	*406 776*	*21 372 422*
20292	**6 781 851**	**452 452**	**2 602 134**	**145 659**	**9 383 985**	**598 111**	**9 982 096**
	4 888 792	*262 480*	*893 942*	*26 265*	*5 782 734*	*288 745*	*6 071 479*
20293	**65 783 926**	**7 177 440**	**19 823 362**	**1 071 139**	**85 607 288**	**8 248 579**	**93 855 867**
	53 262 489	*6 576 023*	*17 894 139*	*948 935*	*71 156 628*	*7 524 958*	*78 681 586*
20294	**15 368 333**	**994 030**	**3 653 088**	**583 190**	**19 021 421**	**1 577 220**	**20 598 641**
	10 219 438	*656 529*	*2 447 325*	*270 374*	*12 666 763*	*926 903*	*13 593 666*
20299	**15 093 939**	**761 170**	**3 336 972**	**232 389**	**18 430 911**	**993 559**	**19 424 470**
	11 268 749	*663 291*	*2 399 482*	*194 510*	*13 668 231*	*857 801*	*14 526 032*
202	**2 328 470 259**	**348 359 291**	**586 990 003**	**81 972 226**	**2 915 460 262**	**430 331 517**	**3 345 791 779**
	2 212 550 028	*339 541 040*	*555 598 481*	*79 002 597*	*2 768 148 509*	*418 543 637*	*3 186 692 146*
20	**2 549 745 945**	**371 294 453**	**642 048 587**	**88 994 280**	**3 191 794 532**	**460 288 733**	**3 652 083 265**
	2 376 387 241	*359 030 830*	*597 111 087*	*84 686 583*	*2 973 498 328*	*443 717 413*	*3 417 215 741*

Catatan : angka yang tercetak miring adalah perusahaan Industri Besar ***Note : number in italic denote large establishments***

** tidak bisa dipublikasikan, tetapi tergabung dalam nilai kelompok KLUI lain* ** not available for publication, but included in ISIC group Values where applicable*

21011	**264 966 262**	**51 324 118**	**96 819 976**	**60 282 651**	**361 786 238**	**111 606 769**	**473 393 007**
	263 498 323	*51 201 790*	*96 470 161*	*60 255 299*	*359 968 484*	*111 457 089*	*471 425 573*

http://www.bps.go.id

Tabel : 3. **Pengeluaran untuk pekerja menurut kode industri dan jenis pengolahan, 2005**

Table *Employment cost of workers by industrial code and type of employment cost, 2005*

Nilai - *Value* (000 Rp)

Kode Industri *Industrial Code*	Pengeluaran untuk Pekerja Produksi - *Employment Cost of Product Workers*		Pengeluaran untuk Pekerja Lainnya - *Employment Cost of Others Workers*		Pengeluaran untuk Seluruh Pekerja - *Total Employment Cost*		
	Upah/Gaji *Wage/Salary*	Insentif lainnya *Others Incentive*	Upah/Gaji *Wage/Salary*	Insentif lainnya *Others Incentive*	Upah/Gaji *Wage/Salary*	Insentif lainnya *Others Incentive*	Jumlah *Total*
21012	**510 493 709**	**53 690 113**	**254 398 579**	**19 963 523**	**764 892 288**	**73 653 636**	**838 545 924**
	503 596 237	*53 017 876*	*251 337 198*	*19 628 657*	*754 933 435*	*72 646 533*	*827 579 968*
21013	**221 282 442**	**91 503 460**	**125 185 655**	**34 141 243**	**346 468 097**	**125 644 703**	**472 112 800**
	221 282 442	*91 503 460*	*125 185 655*	*34 141 243*	*346 468 097*	*125 644 703*	*472 112 800*
21014	**35 312 501**	**259 117**	**13 243 438**	**625 749**	**48 555 939**	**884 866**	**49 440 805**
	34 214 907	*177 962*	*12 954 038*	*607 999*	*47 168 945*	*785 961*	*47 954 906*
21015	**153 561 411**	**21 902 429**	**58 139 513**	**5 199 126**	**211 700 924**	**27 101 555**	**238 802 479**
	147 567 887	*21 273 230*	*54 576 468*	*4 926 381*	*202 144 355*	*26 199 611*	*228 343 966*
21016	**40 264 941**	**15 867 922**	**16 939 987**	**3 895 546**	**57 204 928**	**19 763 468**	**76 968 396**
	35 293 339	*15 122 366*	*14 879 158*	*3 390 924*	*50 172 497*	*18 513 290*	*68 685 787*
21019	**51 742 791**	**9 165 009**	**13 916 097**	**1 426 688**	**65 658 888**	**10 591 697**	**76 250 585**
	43 819 890	*8 300 962*	*8 826 387*	*1 296 050*	*52 646 277*	*9 597 012*	*62 243 289*
21020	**258 040 205**	**33 209 347**	**119 148 782**	**19 413 960**	**377 188 987**	**52 623 307**	**429 812 294**
	217 976 831	*29 714 602*	*102 192 038*	*18 237 722*	*320 168 869*	*47 952 324*	*368 121 193*
21090	**60 724 760**	**2 662 198**	**33 753 983**	**2 205 772**	**94 478 743**	**4 867 970**	**99 346 713**
	49 286 600	*1 908 472*	*29 810 264*	*1 882 328*	*79 096 864*	*3 790 800*	*82 887 664*
210	**1 596 389 022**	**279 583 713**	**731 546 010**	**147 154 258**	**2 327 935 032**	**426 737 971**	**2 754 673 003**
	1 516 536 456	*272 220 720*	*696 231 367*	*144 366 603*	*2 212 767 823*	*416 587 323*	*2 629 355 146*
21	**1 596 389 022**	**279 583 713**	**731 546 010**	**147 154 258**	**2 327 935 032**	**426 737 971**	**2 754 673 003**
	1 516 536 456	*272 220 720*	*696 231 367*	*144 366 603*	*2 212 767 823*	*416 587 323*	*2 629 355 146*
22110	**296 922 619**	**25 036 335**	**175 425 658**	**21 154 878**	**472 348 277**	**46 191 213**	**518 539 490**
	233 263 418	*18 416 836*	*149 032 941*	*18 893 741*	*382 296 359*	*37 310 577*	*419 606 936*
22120	**80 096 897**	**76 005 267**	**53 591 741**	**37 883 760**	**133 688 638**	**113 889 027**	**247 577 665**
	64 319 546	*69 876 978*	*42 912 370*	*35 129 506*	*107 231 916*	*105 006 484*	*212 238 400*
22130	*	*	*	*	*	*	*
22190	**94 856 515**	**7 545 379**	**41 696 774**	**3 534 661**	**136 553 289**	**11 080 040**	**147 633 329**
	57 592 262	*3 664 142*	*27 673 322*	*2 035 872*	*85 265 584*	*5 700 014*	*90 965 598*
221	**473 811 301**	**108 634 501**	**274 103 563**	**62 683 169**	**747 914 864**	**171 317 670**	**919 232 534**
	355 175 226	*91 957 956*	*219 618 633*	*56 059 119*	*574 793 859*	*148 017 075*	*722 810 934*
22210	**73 106 247**	**6 522 894**	**17 622 260**	**1 741 136**	**90 728 507**	**8 264 030**	**98 992 537**
	44 780 080	*3 749 704*	*10 234 748*	*706 676*	*55 014 828*	*4 456 380*	*59 471 208*
22220	**2 199 127**	**99 429**	**229 922**	**19 665**	**2 429 049**	**119 094**	**2 548 143**
222	**75 305 374**	**6 622 323**	**17 852 182**	**1 760 801**	**93 157 556**	**8 383 124**	**101 540 680**
	44 780 080	*3 749 704*	*10 234 748*	*706 676*	*55 014 828*	*4 456 380*	*59 471 208*
22301	**400 745**		**220 400**		**621 145**		**621 145**
22302	*	*	*	*	*	*	*
223	**574 695**	**59 800**	**419 665**	**20 725**	**994 360**	**80 525**	**1 074 885**
22	**549 691 370**	**115 316 624**	**292 375 410**	**64 464 695**	**842 066 780**	**179 781 319**	**1 021 848 099**
	399 955 306	*95 707 660*	*229 853 381*	*56 765 795*	*629 808 687*	*152 473 455*	*782 282 142*
23100	**6 175 093**	**610 407**	**1 507 874**	**202 553**	**7 682 967**	**812 960**	**8 495 927**
	*	*	*	*	*	*	*
231	**6 175 093**	**610 407**	**1 507 874**	**202 553**	**7 682 967**	**812 960**	**8 495 927**
	*	*	*	*	*	*	*
23201	**3 142 152**	**317 948**	**1 862 823**	**287 757**	**5 004 975**	**605 705**	**5 610 680**
	*	*	*	*	*	*	*
23202	**1 538 266**	**1 100 306**	**1 473 268**	**2 120 213**	**3 011 534**	**3 220 519**	**6 232 053**
	*	*	*	*	*	*	*
23203	**17 688 955**	**2 526 614**	**4 743 240**	**501 696**	**22 432 195**	**3 028 310**	**25 460 505**
	11 234 138	*1 617 347*	*3 016 412*	*360 631*	*14 250 550*	*1 977 978*	*16 228 528*

Catatan : angka yang tercetak miring adalah perusahaan Industri Besar ***Note : number in italic denote large establishments***

** tidak bisa dipublikasikan, tetapi tergabung dalam nilai kelompok KLUI lain* ** not available for publication, but included in ISIC group Values where applicable*

23204	**4 058 224**	**350 426**	**8 823 829**	**448 142**	**12 882 053**	**798 568**	**13 680 621**
	*	*	*	*	*	*	*

http://www.bps.go.id

Tabel : 3. **Pengeluaran untuk pekerja menurut kode industri dan jenis pengolahan, 2005**
Table *Employment cost of workers by industrial code and type of employment cost, 2005*

Nilai - *Value* (000 Rp)

Kode Industri *Industrial Code*	Pengeluaran untuk Pekerja Produksi - *Employment Cost of Product Workers*		Pengeluaran untuk Pekerja Lainnya - *Employment Cost of Others Workers*		Pengeluaran untuk Seluruh Pekerja - *Total Employment Cost*		
	Upah/Gaji *Wage/Salary*	Insentif lainnya *Others Incentive*	Upah/Gaji *Wage/Salary*	Insentif lainnya *Others Incentive*	Upah/Gaji *Wage/Salary*	Insentif lainnya *Others Incentive*	Jumlah *Total*
23205	**39 122 856**	**241 303**	**16 320 735**	**723 910**	**55 443 591**	**965 213**	**56 408 804**
	*	*	*	*	*	*	*
232	**65 550 453**	**4 536 597**	**33 223 895**	**4 081 718**	**98 774 348**	**8 618 315**	**107 392 663**
	53 098 413	*2 438 555*	*26 849 623*	*2 761 817*	*79 948 036*	*5 200 372*	*85 148 408*
23	**71 725 546**	**5 147 004**	**34 731 769**	**4 284 271**	**106 457 315**	**9 431 275**	**115 888 590**
	57 354 484	*2 438 555*	*27 305 579*	*2 761 817*	*84 660 063*	*5 200 372*	*89 860 435*
24111	**21 811 171**	**10 377 539**	**7 553 143**	**5 193 530**	**29 364 314**	**15 571 069**	**44 935 383**
	18 755 197	*9 898 369*	*5 442 658*	*4 753 519*	*24 197 855*	*14 651 888*	*38 849 743*
24112	**62 562 315**	**16 716 949**	**78 451 148**	**14 083 095**	**141 013 463**	**30 800 044**	**171 813 507**
	50 300 009	*13 583 751*	*61 732 137*	*10 990 895*	*112 032 146*	*24 574 646*	*136 606 792*
24113	**11 151 355**	**1 399 410**	**8 732 659**	**1 968 966**	**19 884 014**	**3 368 376**	**23 252 390**
	5 766 753	*717 903*	*3 678 357*	*1 479 627*	*9 445 110*	*2 197 530*	*11 642 640*
24114	**30 172 046**	**7 266 382**	**14 861 564**	**2 835 805**	**45 033 610**	**10 102 187**	**55 135 797**
	23 180 860	*5 924 139*	*9 597 726*	*2 137 135*	*32 778 586*	*8 061 274*	*40 839 860*
24115	**37 879 744**	**2 385 503**	**26 739 014**	**3 657 472**	**64 618 758**	**6 042 975**	**70 661 733**
	26 743 244	*1 640 848*	*22 088 225*	*2 986 463*	*48 831 469*	*4 627 311*	*53 458 780*
24116	**25 971 896**	**8 207 381**	**30 686 174**	**12 953 869**	**56 658 070**	**21 161 250**	**77 819 320**
	18 474 082	*7 296 648*	*21 090 574*	*11 750 125*	*39 564 656*	*19 046 773*	*58 611 429*
24117	**19 333 402**	**3 667 558**	**37 554 640**	**39 438 249**	**56 888 042**	**43 105 807**	**99 993 849**
	19 029 443	*3 658 012*	*37 272 393*	*39 429 379*	*56 301 836*	*43 087 391*	*99 389 227*
24118	**127 567 663**	**26 995 174**	**195 165 331**	**45 894 922**	**322 732 994**	**72 890 096**	**395 623 090**
	105 892 746	*19 594 123*	*146 550 324*	*32 554 710*	*252 443 070*	*52 148 833*	*304 591 903*
24119	**133 503 794**	**18 069 289**	**81 376 085**	**8 783 531**	**214 879 879**	**26 852 820**	**241 732 699**
	125 468 814	*16 940 451*	*70 059 102*	*7 361 916*	*195 527 916*	*24 302 367*	*219 830 283*
24121	**4 911 385**	**471 954**	**2 404 937**	**219 117**	**7 316 322**	**691 071**	**8 007 393**
	*	*	*	*	*	*	*
24122	**523 303 128**	**234 231 407**	**384 817 988**	**180 655 966**	**908 121 116**	**414 887 373**	**1 323 008 489**
	514 980 734	*233 422 326*	*381 166 767*	*180 191 277*	*896 147 501*	*413 613 603*	*1 309 761 104*
24123	**6 911 653**	**225 612**	**1 714 264**	**191 301**	**8 625 917**	**416 913**	**9 042 830**
	4 241 682	*153 523*	*815 617*	*162 260*	*5 057 299*	*315 783*	*5 373 082*
24129	*	*	*	*	*	*	*
24131	**76 452 744**	**11 518 088**	**40 114 093**	**6 945 123**	**116 566 837**	**18 463 211**	**135 030 048**
	61 930 286	*9 580 237*	*27 354 493*	*4 595 569*	*89 284 779*	*14 175 806*	*103 460 585*
24132	**4 814 056**	**809 868**	**7 896 810**	**1 765 978**	**12 710 866**	**2 575 846**	**15 286 712**
	3 620 227	*695 931*	*7 699 166*	*1 735 111*	*11 319 393*	*2 431 042*	*13 750 435*
241	**1 086 949 552**	**342 342 114**	**918 167 850**	**324 586 924**	**2 005 117 402**	**666 929 038**	**2 672 046 440**
	979 021 001	*323 159 337*	*794 640 039*	*300 152 986*	*1 773 661 040*	*623 312 323*	*2 396 973 363*
24211	**9 686 295**	**4 786 720**	**9 263 989**	**2 969 990**	**18 950 284**	**7 756 710**	**26 706 994**
	*	*	*	*	*	*	*
24212	**137 424 910**	**13 696 883**	**52 695 071**	**17 167 093**	**190 119 981**	**30 863 976**	**220 983 957**
	133 467 389	*13 115 231*	*49 739 728*	*16 386 867*	*183 207 117*	*29 502 098*	*212 709 215*
24220	**97 436 507**	**8 661 886**	**70 012 088**	**6 817 965**	**167 448 595**	**15 479 851**	**182 928 446**
	61 294 295	*6 030 663*	*46 884 087*	*4 997 294*	*108 178 382*	*11 027 957*	*119 206 339*
24231	**55 962 124**	**18 384 338**	**109 893 738**	**74 320 807**	**165 855 862**	**92 705 145**	**258 561 007**
	49 738 520	*17 824 934*	*105 190 928*	*73 188 766*	*154 929 448*	*91 013 700*	*245 943 148*
24232	**409 688 818**	**80 956 872**	**570 876 643**	**163 971 910**	**980 565 461**	**244 928 782**	**1 225 494 243**
	378 289 200	*74 543 658*	*531 513 553*	*148 863 603*	*909 802 753*	*223 407 261*	*1 133 210 014*
24233	**3 870 665**	**36 829**	**3 101 713**	**16 750**	**6 972 378**	**53 579**	**7 025 957**
	*	*	*	*	*	*	*
24234	**64 561 603**	**8 886 336**	**58 092 607**	**3 888 735**	**122 654 210**	**12 775 071**	**135 429 281**
	55 884 196	*7 970 987*	*51 965 574*	*3 609 341*	*107 849 770*	*11 580 328*	*119 430 098*
24241	**110 165 139**	**5 420 330**	**76 672 419**	**2 495 042**	**186 837 558**	**7 915 372**	**194 752 930**
	104 527 137	*4 949 802*	*71 248 468*	*2 373 181*	*175 775 605*	*7 322 983*	*183 098 588*
24242	**84 657 466**	**23 483 819**	**122 189 234**	**19 033 481**	**206 846 700**	**42 517 300**	**249 364 000**
	72 876 545	*22 616 635*	*112 633 646*	*18 552 832*	*185 510 191*	*41 169 467*	*226 679 658*

Catatan : angka yang tercetak miring adalah perusahaan Industri Besar ***Note : number in italic denote large establishments***

** tidak bisa dipublikasikan, tetapi tergabung dalam nilai kelompok KLUI lain* ** not available for publication, but included in ISIC group Values where applicable*

24291	**56 579 983**	**11 430 121**	**72 328 151**	**14 076 882**	**128 908 134**	**25 507 003**	**154 415 137**
	39 573 807	*9 386 501*	*59 880 770*	*12 016 571*	*99 454 577*	*21 403 072*	*120 857 649*

http://www.bps.go.id

Tabel : 3. **Pengeluaran untuk pekerja menurut kode industri dan jenis pengolahan, 2005**

Table *Employment cost of workers by industrial code and type of employment cost, 2005*

Nilai - *Value* (000 Rp)

Kode Industri *Industrial Code*	Pengeluaran untuk Pekerja Produksi - *Employment Cost of Product Workers*		Pengeluaran untuk Pekerja Lainnya - *Employment Cost of Others Workers*		Pengeluaran untuk Seluruh Pekerja - *Total Employment Cost*		
	Upah/Gaji *Wage/Salary*	Insentif lainnya *Others Incentive*	Upah/Gaji *Wage/Salary*	Insentif lainnya *Others Incentive*	Upah/Gaji *Wage/Salary*	Insentif lainnya *Others Incentive*	Jumlah *Total*
24292	**1 461 199**	**20 000**	**453 594**	**248 304**	**1 914 793**	**268 304**	**2 183 097**
	1 381 199	*20 000*	*453 594*	*248 304*	*1 834 793*	*268 304*	*2 103 097*
24293	**15 577 879**	**5 114 028**	**20 500 931**	**4 026 666**	**36 078 810**	**9 140 694**	**45 219 504**
	12 180 965	*4 741 871*	*18 213 651*	*3 992 761*	*30 394 616*	*8 734 632*	*39 129 248*
24294	**22 996 614**	**3 225 568**	**22 205 832**	**5 404 919**	**45 202 446**	**8 630 487**	**53 832 933**
	18 052 511	*2 469 044*	*18 270 547*	*4 617 488*	*36 323 058*	*7 086 532*	*43 409 590*
24295	**70 884 068**	**4 982 068**	**17 327 901**	**1 097 154**	**88 211 969**	**6 079 222**	**94 291 191**
	70 603 739	*4 970 506*	*17 161 158*	*779 421*	*87 764 897*	*5 749 927*	*93 514 824*
24299	**36 142 913**	**10 201 400**	**13 710 159**	**2 683 602**	**49 853 072**	**12 885 002**	**62 738 074**
	26 877 784	*8 801 257*	*9 271 089*	*2 174 225*	*36 148 873*	*10 975 482*	*47 124 355*
242	**1 177 096 183**	**199 287 198**	**1 219 324 070**	**318 219 300**	**2 396 420 253**	**517 506 498**	**2 913 926 751**
	1 031 884 155	*177 972 239*	*1 101 294 513*	*293 315 854*	*2 133 178 668*	*471 288 093*	*2 604 466 761*
24301	**31 352 961**	**7 518 744**	**7 515 754**	**3 269 527**	**38 868 715**	**10 788 271**	**49 656 986**
	*	*	*	*	*	*	*
24302	**44 957 724**	**6 302 143**	**15 957 914**	**2 635 351**	**60 915 638**	**8 937 494**	**69 853 132**
	44 092 741	*6 230 061*	*15 835 798*	*2 625 175*	*59 928 539*	*8 855 236*	*68 783 775*
243	**76 310 685**	**13 820 887**	**23 473 668**	**5 904 878**	**99 784 353**	**19 725 765**	**119 510 118**
	73 243 864	*13 403 833*	*23 041 087*	*5 437 910*	*96 284 951*	*18 841 743*	*115 126 694*
24	**2 340 356 420**	**555 450 199**	**2 160 965 588**	**648 711 102**	**4 501 322 008**	**1 204 161 301**	**5 705 483 309**
	2 084 149 020	*514 535 409*	*1 918 975 639*	*598 906 750*	*4 003 124 659*	*1 113 442 159*	*5 116 566 818*
25111	**236 403 021**	**53 617 133**	**141 826 338**	**26 509 728**	**378 229 359**	**80 126 861**	**458 356 220**
	230 594 416	*53 302 479*	*140 368 108*	*26 393 176*	*370 962 524*	*79 695 655*	*450 658 179*
25112	**14 638 208**	**1 292 098**	**5 598 676**	**491 488**	**20 236 884**	**1 783 586**	**22 020 470**
	9 781 828	*929 910*	*2 976 726*	*140 015*	*12 758 554*	*1 069 925*	*13 828 479*
25121	**146 970 091**	**25 263 487**	**76 226 197**	**14 585 238**	**223 196 288**	**39 848 725**	**263 045 013**
	142 335 155	*24 260 747*	*75 108 636*	*14 500 257*	*217 443 791*	*38 761 004*	*256 204 795*
25122	**24 522 067**	**3 074 410**	**9 931 767**	**597 902**	**34 453 834**	**3 672 312**	**38 126 146**
	22 225 316	*2 758 542*	*9 229 743*	*492 095*	*31 455 059*	*3 250 637*	*34 705 696*
25123	**389 691 894**	**45 704 350**	**145 062 430**	**25 483 708**	**534 754 324**	**71 188 058**	**605 942 382**
	375 638 148	*43 953 743*	*138 456 681*	*25 003 732*	*514 094 829*	*68 957 475*	*583 052 304*
25191	**94 825 517**	**3 998 986**	**23 371 408**	**999 185**	**118 196 925**	**4 998 171**	**123 195 096**
	89 519 911	*3 519 746*	*22 106 897*	*497 642*	*111 626 808*	*4 017 388*	*115 644 196*
25192	**33 745 681**	**7 230 008**	**50 076 489**	**2 227 963**	**83 822 170**	**9 457 971**	**93 280 141**
	25 788 427	*6 488 462*	*46 993 571*	*1 846 836*	*72 781 998*	*8 335 298*	*81 117 296*
25199	**154 844 068**	**19 121 546**	**48 221 532**	**5 532 899**	**203 065 600**	**24 654 445**	**227 720 045**
	141 782 413	*17 879 923*	*43 669 608*	*5 230 522*	*185 452 021*	*23 110 445*	*208 562 466*
251	**1 095 640 547**	**159 302 018**	**500 314 837**	**76 428 111**	**1 595 955 384**	**235 730 129**	**1 831 685 513**
	1 037 665 614	*153 093 552*	*478 909 970*	*74 104 275*	*1 516 575 584*	*227 197 827*	*1 743 773 411*
25201	**37 600 549**	**3 428 035**	**17 023 764**	**3 663 995**	**54 624 313**	**7 092 030**	**61 716 343**
	29 159 215	*2 768 875*	*13 451 533*	*3 114 042*	*42 610 748*	*5 882 917*	*48 493 665*
25202	**282 602 969**	**39 519 993**	**70 428 055**	**16 825 227**	**353 031 024**	**56 345 220**	**409 376 244**
	263 634 232	*37 301 377*	*63 778 908*	*16 093 648*	*327 413 140*	*53 395 025*	*380 808 165*
25203	**39 779 394**	**9 456 505**	**20 105 414**	**2 820 787**	**59 884 808**	**12 277 292**	**72 162 100**
	37 069 174	*9 339 607*	*18 233 959*	*2 762 003*	*55 303 133*	*12 101 610*	*67 404 743*
25204	**339 402 238**	**23 252 354**	**122 616 047**	**8 515 817**	**462 018 285**	**31 768 171**	**493 786 456**
	295 195 149	*19 226 207*	*110 140 046*	*7 488 918*	*405 335 195*	*26 715 125*	*432 050 320*
25205	**629 711 213**	**63 264 547**	**179 193 597**	**21 124 099**	**808 904 810**	**84 388 646**	**893 293 456**
	546 596 802	*56 831 795*	*155 822 752*	*19 378 314*	*702 419 554*	*76 210 109*	*778 629 663*
25206	**117 396 009**	**12 320 954**	**30 574 966**	**4 396 874**	**147 970 975**	**16 717 828**	**164 688 803**
	105 542 109	*11 383 109*	*27 651 213*	*4 041 692*	*133 193 322*	*15 424 801*	*148 618 123*
25209	**259 596 204**	**132 338 349**	**96 001 059**	**15 509 979**	**355 597 263**	**147 848 328**	**503 445 591**
	196 939 983	*37 659 529*	*78 110 967*	*14 086 964*	*275 050 950*	*51 746 493*	*326 797 443*

Catatan : angka yang tercetak miring adalah perusahaan Industri Besar ***Note : number in italic denote large establishments***

** tidak bisa dipublikasikan, tetapi tergabung dalam nilai kelompok KLUI lain* ** not available for publication, but included in ISIC group Values where applicable*

252	**1 706 088 576**	**283 580 737**	**535 942 902**	**72 856 778**	**2 242 031 478**	**356 437 515**	**2 598 468 993**
	1 474 136 664	*174 510 499*	*467 189 378*	*66 965 581*	*1 941 326 042*	*241 476 080*	*2 182 802 122*

http://www.bps.go.id

Tabel : 3. **Pengeluaran untuk pekerja menurut kode industri dan jenis pengolahan, 2005**

Table *Employment cost of workers by industrial code and type of employment cost, 2005*

Nilai - *Value* (000 Rp)

Kode Industri *Industrial Code*	Pengeluaran untuk Pekerja Produksi - *Employment Cost of Product Workers*		Pengeluaran untuk Pekerja Lainnya - *Employment Cost of Others Workers*		Pengeluaran untuk Seluruh Pekerja - *Total Employment Cost*		
	Upah/Gaji *Wage/Salary*	Insentif lainnya *Others Incentive*	Upah/Gaji *Wage/Salary*	Insentif lainnya *Others Incentive*	Upah/Gaji *Wage/Salary*	Insentif lainnya *Others Incentive*	Jumlah *Total*
25	**2 801 729 123**	**442 882 755**	**1 036 257 739**	**149 284 889**	**3 837 986 862**	**592 167 644**	**4 430 154 506**
	2 511 802 278	*327 604 051*	*946 099 348*	*141 069 856*	*3 457 901 626*	*468 673 907*	*3 926 575 533*
26111	**26 529 921**	**11 320 421**	**10 219 640**	**6 826 076**	**36 749 561**	**18 146 497**	**54 896 058**
	24 580 691	*11 229 005*	*9 847 929*	*6 813 661*	*34 428 620*	*18 042 666*	*52 471 286*
26112	**34 907 934**	**4 489 825**	**17 017 515**	**1 705 509**	**51 925 449**	**6 195 334**	**58 120 783**
	31 901 988	*4 289 320*	*15 387 852*	*1 604 271*	*47 289 840*	*5 893 591*	*53 183 431*
26119	**3 640 907**		**1 758 305**		**5 399 212**		**5 399 212**
	*	*	*	*	*	*	*
26121	**218 292 821**	**16 319 903**	**53 902 072**	**5 594 022**	**272 194 893**	**21 913 925**	**294 108 818**
	215 720 028	*16 045 458*	*53 339 426*	*5 522 680*	*269 059 454*	*21 568 138*	*290 627 592*
26122	**23 474 278**	**1 576 356**	**3 857 775**	**387 002**	**27 332 053**	**1 963 358**	**29 295 411**
	22 693 872	*1 368 804*	*2 836 583*	*138 423*	*25 530 455*	*1 507 227*	*27 037 682*
26123	*	*	*	*	*	*	*
	*	*	*	*	*	*	*
26124	**9 450 166**	**453 200**	**4 913 154**	**188 236**	**14 363 320**	**641 436**	**15 004 756**
	9 248 566	*453 200*	*4 889 154*	*188 236*	*14 137 720*	*641 436*	*14 779 156*
26129	**10 271 318**	**815 380**	**3 470 822**	**228 055**	**13 742 140**	**1 043 435**	**14 785 575**
	9 237 842	*788 046*	*3 374 377*	*218 459*	*12 612 219*	*1 006 505*	*13 618 724*
261	**328 034 859**	**34 975 085**	**95 388 883**	**14 928 900**	**423 423 742**	**49 903 985**	**473 327 727**
	317 071 502	*34 173 833*	*91 178 121*	*14 485 730*	*408 249 623*	*48 659 563*	*456 909 186*
26201	**95 621 201**	**17 847 986**	**33 917 841**	**5 557 529**	**129 539 042**	**23 405 515**	**152 944 557**
	93 026 519	*17 730 591*	*32 973 979*	*5 498 402*	*126 000 498*	*23 228 993*	*149 229 491*
26202	**145 277 721**	**39 366 256**	**53 101 351**	**13 500 541**	**198 379 072**	**52 866 797**	**251 245 869**
	142 520 705	*39 235 576*	*51 771 668*	*13 462 191*	*194 292 373*	*52 697 767*	*246 990 140*
26203	*	*	*	*	*	*	*
	*	*	*	*	*	*	*
26209	**1 393 665**	**20 318**	**38 408**	**3 330**	**1 432 073**	**23 648**	**1 455 721**
	*	*	*	*	*	*	*
262	**242 985 673**	**57 458 255**	**87 460 819**	**19 061 400**	**330 446 492**	**76 519 655**	**406 966 147**
	237 343 123	*57 202 726*	*85 151 866*	*18 961 493*	*322 494 989*	*76 164 219*	*398 659 208*
26311	**7 767 429**	**467 400**	**4 522 101**	**418 899**	**12 289 530**	**886 299**	**13 175 829**
	5 827 129	*361 280*	*3 734 772*	*350 103*	*9 561 901*	*711 383*	*10 273 284*
26319	**903 054**	**9 200**	**162 783**	**10 500**	**1 065 837**	**19 700**	**1 085 537**
26321	**73 362 583**	**12 830 790**	**26 672 029**	**967 880**	**100 034 612**	**13 798 670**	**113 833 282**
	68 785 162	*12 337 178*	*25 765 092*	*906 979*	*94 550 254*	*13 244 157*	*107 794 411*
26322	**13 651 260**	**430 573**	**1 124 849**	**75 009**	**14 776 109**	**505 582**	**15 281 691**
	4 539 431	*95 489*	*199 881*	*500*	*4 739 312*	*95 989*	*4 835 301*
26323	**60 440 946**	**4 798 664**	**6 407 572**	**1 377 273**	**66 848 518**	**6 175 937**	**73 024 455**
	9 664 030	*3 666 586*	*2 299 210*	*1 189 820*	*11 963 240*	*4 856 406*	*16 819 646*
26324	**30 579 063**	**3 350 757**	**6 346 253**	**1 103 627**	**36 925 316**	**4 454 384**	**41 379 700**
	27 830 709	*3 048 316*	*5 589 744*	*808 301*	*33 420 453*	*3 856 617*	*37 277 070*
26329	*	*	*	*	*	*	*
263	**186 711 485**	**21 887 984**	**45 235 587**	**3 953 188**	**231 947 072**	**25 841 172**	**257 788 244**
	116 646 461	*19 508 849*	*37 588 699*	*3 255 703*	*154 235 160*	*22 764 552*	*176 999 712*
26411	**415 605 663**	**209 152 196**	**347 609 575**	**299 836 249**	**763 215 238**	**508 988 445**	**1 272 203 683**
	413 441 198	*208 274 029*	*346 403 683*	*299 409 442*	*759 844 881*	*507 683 471*	*1 267 528 352*
26412	**15 710 159**	**729 977**	**3 113 344**	**190 939**	**18 823 503**	**920 916**	**19 744 419**
	4 589 435	*485 994*	*1 054 550*	*104 528*	*5 643 985*	*590 522*	*6 234 507*
26413	**5 804 878**	**275 398**	**1 105 706**	**12 170**	**6 910 584**	**287 568**	**7 198 152**
	*	*	*	*	*	*	*
26421	**1 141 694**	**144 053**	**909 349**	**387 454**	**2 051 043**	**531 507**	**2 582 550**
	177 881	*123 480*	*806 367*	*372 844*	*984 248*	*496 324*	*1 480 572*

Catatan : angka yang tercetak miring adalah perusahaan Industri Besar ***Note : number in italic denote large establishments***

** tidak bisa dipublikasikan, tetapi tergabung dalam nilai kelompok KLUI lain* ** not available for publication, but included in ISIC group Values where applicable*

26422	**3 760 053**	**680 525**	**1 220 710**	**230 020**	**4 980 763**	**910 545**	**5 891 308**
	*	*	*	*	*	*	*

https://www.bps.go.id

Tabel : 3. **Pengeluaran untuk pekerja menurut kode industri dan jenis pengolahan, 2005**
Table *Employment cost of workers by industrial code and type of employment cost, 2005*

Nilai - *Value* (000 Rp)

Kode Industri *Industrial Code*	Pengeluaran untuk Pekerja Produksi - *Employment Cost of Product Workers*		Pengeluaran untuk Pekerja Lainnya - *Employment Cost of Others Workers*		Pengeluaran untuk Seluruh Pekerja - *Total Employment Cost*		
	Upah/Gaji *Wage/Salary*	Insentif lainnya *Others Incentive*	Upah/Gaji *Wage/Salary*	Insentif lainnya *Others Incentive*	Upah/Gaji *Wage/Salary*	Insentif lainnya *Others Incentive*	Jumlah *Total*
26423	**101 785 495**	**13 032 882**	**54 646 198**	**8 129 317**	**156 431 693**	**21 162 199**	**177 593 892**
	64 943 314	*9 919 406*	*42 033 824*	*6 947 192*	*106 977 138*	*16 866 598*	*123 843 736*
264	**543 807 942**	**224 015 031**	**408 604 882**	**308 786 149**	**952 412 824**	**532 801 180**	**1 485 214 004**
	489 705 825	*219 637 869*	*392 110 145*	*307 063 246*	*881 815 970*	*526 701 115*	*1 408 517 085*
26501	**863 296**	**55 208**	**336 264**	**27 317**	**1 199 560**	**82 525**	**1 282 085**
26502	**43 160 673**	**3 118 723**	**11 101 413**	**987 139**	**54 262 086**	**4 105 862**	**58 367 948**
	38 585 760	*2 825 992*	*8 278 605*	*842 263*	*46 864 365*	*3 668 255*	*50 532 620*
26503	**30 445 302**	**2 683 716**	**6 387 521**	**449 365**	**36 832 823**	**3 133 081**	**39 965 904**
	7 792 409	*863 781*	*1 321 036*	*98 181*	*9 113 445*	*961 962*	*10 075 407*
26509	**1 699 391**	**52 493**	**688 460**	**24 284**	**2 387 851**	**76 777**	**2 464 628**
265	**76 168 662**	**5 910 140**	**18 513 658**	**1 488 105**	**94 682 320**	**7 398 245**	**102 080 565**
	46 378 169	*3 689 773*	*9 599 641*	*940 444*	*55 977 810*	*4 630 217*	*60 608 027*
26601	**19 566 624**	**6 790 143**	**11 271 533**	**2 607 618**	**30 838 157**	**9 397 761**	**40 235 918**
	18 463 837	*6 659 393*	*10 887 943*	*2 514 208*	*29 351 780*	*9 173 601*	*38 525 381*
26609	**1 206 898**	**109 427**	**515 132**	**60 789**	**1 722 030**	**170 216**	**1 892 246**
266	**20 773 522**	**6 899 570**	**11 786 665**	**2 668 407**	**32 560 187**	**9 567 977**	**42 128 164**
	18 463 837	*6 659 393*	*10 887 943*	*2 514 208*	*29 351 780*	*9 173 601*	*38 525 381*
26900	**26 496 591**	**6 771 535**	**10 688 446**	**1 600 386**	**37 185 037**	**8 371 921**	**45 556 958**
	14 595 795	*5 849 019*	*5 903 000*	*1 241 314*	*20 498 795*	*7 090 333*	*27 589 128*
269	**26 496 591**	**6 771 535**	**10 688 446**	**1 600 386**	**37 185 037**	**8 371 921**	**45 556 958**
	14 595 795	*5 849 019*	*5 903 000*	*1 241 314*	*20 498 795*	*7 090 333*	*27 589 128*
26	**1 424 978 734**	**357 917 600**	**677 678 940**	**352 486 535**	**2 102 657 674**	**710 404 135**	**2 813 061 809**
	1 240 204 712	*346 721 462*	*632 419 415*	*348 462 138*	*1 872 624 127*	*695 183 600*	*2 567 807 727*
27101	**36 765 881**	**26 037 726**	**17 392 292**	**9 778 037**	**54 158 173**	**35 815 763**	**89 973 936**
	33 846 550	*25 903 794*	*15 927 630*	*9 738 107*	*49 774 180*	*35 641 901*	*85 416 081*
27102	**540 458 128**	**297 000 258**	**208 487 185**	**127 595 462**	**748 945 313**	**424 595 720**	**1 173 541 033**
	517 673 782	*291 336 025*	*195 494 751*	*122 481 706*	*713 168 533*	*413 817 731*	*1 126 986 264*
27103	**129 070 881**	**19 321 861**	**97 593 352**	**10 613 266**	**226 664 233**	**29 935 127**	**256 599 360**
	121 975 433	*17 658 901*	*90 392 032*	*10 029 642*	*212 367 465*	*27 688 543*	*240 056 008*
271	**706 294 890**	**342 359 845**	**323 472 829**	**147 986 765**	**1 029 767 719**	**490 346 610**	**1 520 114 329**
	673 495 765	*334 898 720*	*301 814 413*	*142 249 455*	*975 310 178*	*477 148 175*	*1 452 458 353*
27201	**161 156 781**	**47 450 413**	**55 015 126**	**20 301 367**	**216 171 907**	**67 751 780**	**283 923 687**
	132 866 296	*42 809 583*	*43 392 338*	*17 378 350*	*176 258 634*	*60 187 933*	*236 446 567*
27202	**73 478 646**	**24 452 404**	**26 950 478**	**16 095 693**	**100 429 124**	**40 548 097**	**140 977 221**
	64 691 613	*22 922 266*	*21 810 188*	*13 930 298*	*86 501 801*	*36 852 564*	*123 354 365*
27203	**36 711 296**	**1 179 653**	**5 150 640**	**254 271**	**41 861 936**	**1 433 924**	**43 295 860**
	36 711 296	*1 179 653*	*5 150 640*	*254 271*	*41 861 936*	*1 433 924*	*43 295 860*
27204	**17 241 106**	**3 157 945**	**8 622 106**	**2 311 675**	**25 863 212**	**5 469 620**	**31 332 832**
	15 330 852	*3 157 945*	*8 622 106*	*2 311 675*	*23 952 958*	*5 469 620*	*29 422 578*
272	**288 587 829**	**76 240 415**	**95 738 350**	**38 963 006**	**384 326 179**	**115 203 421**	**499 529 600**
	249 600 057	*70 069 447*	*78 975 272*	*33 874 594*	*328 575 329*	*103 944 041*	*432 519 370*
27310	**49 417 369**	**4 945 731**	**22 143 942**	**1 479 696**	**71 561 311**	**6 425 427**	**77 986 738**
	44 691 411	*4 108 264*	*18 672 617*	*1 178 814*	*63 364 028*	*5 287 078*	*68 651 106*
27320	**10 125 733**	**1 342 439**	**8 646 971**	**828 135**	**18 772 704**	**2 170 574**	**20 943 278**
	3 957 028	*447 259*	*5 105 102*	*549 051*	*9 062 130*	*996 310*	*10 058 440*
273	**59 543 102**	**6 288 170**	**30 790 913**	**2 307 831**	**90 334 015**	**8 596 001**	**98 930 016**
	48 648 439	*4 555 523*	*23 777 719*	*1 727 865*	*72 426 158*	*6 283 388*	*78 709 546*
27	**1 054 425 821**	**424 888 430**	**450 002 092**	**189 257 602**	**1 504 427 913**	**614 146 032**	**2 118 573 945**
	971 744 261	*409 523 690*	*404 567 404*	*177 851 914*	*1 376 311 665*	*587 375 604*	*1 963 687 269*

Catatan : angka yang tercetak miring adalah perusahaan Industri Besar ***Note : number in italic denote large establishments***

** tidak bisa dipublikasikan, tetapi tergabung dalam nilai kelompok KLUI lain* ** not available for publication, but included in ISIC group Values where applicable*

28111	**37 956 559**	**2 780 605**	**16 980 944**	**932 896**	**54 937 503**	**3 713 501**	**58 651 004**
	26 698 362	*2 093 610*	*11 948 787*	*525 629*	*38 647 149*	*2 619 239*	*41 266 388*

http://www.bps.go.id

Tabel : 3. **Pengeluaran untuk pekerja menurut kode industri dan jenis pengolahan, 2005**
Table *Employment cost of workers by industrial code and type of employment cost, 2005*

Nilai - *Value* (000 Rp)

Kode Industri *Industrial Code*	Pengeluaran untuk Pekerja Produksi - *Employment Cost of Product Workers*		Pengeluaran untuk Pekerja Lainnya - *Employment Cost of Others Workers*		Pengeluaran untuk Seluruh Pekerja - *Total Employment Cost*		
	Upah/Gaji *Wage/Salary*	Insentif lainnya *Others Incentive*	Upah/Gaji *Wage/Salary*	Insentif lainnya *Others Incentive*	Upah/Gaji *Wage/Salary*	Insentif lainnya *Others Incentive*	Jumlah *Total*
28112	**16 929 600**	**4 008 536**	**6 615 570**	**1 550 068**	**23 545 170**	**5 558 604**	**29 103 774**
	11 565 149	*3 431 069*	*2 324 138*	*945 103*	*13 889 287*	*4 376 172*	*18 265 459*
28113	**70 950 241**	**6 576 343**	**29 618 587**	**3 906 655**	**100 568 828**	**10 482 998**	**111 051 826**
	61 490 565	*5 362 680*	*25 065 366*	*3 275 841*	*86 555 931*	*8 638 521*	*95 194 452*
28119	**25 553 116**	**5 970 405**	**13 412 264**	**1 628 742**	**38 965 380**	**7 599 147**	**46 564 527**
	20 912 595	*5 023 336*	*10 732 067*	*1 336 050*	*31 644 662*	*6 359 386*	*38 004 048*
28120	**96 289 634**	**8 740 494**	**50 013 869**	**5 527 141**	**146 303 503**	**14 267 635**	**160 571 138**
	88 548 359	*8 179 382*	*47 309 659*	*5 378 058*	*135 858 018*	*13 557 440*	*149 415 458*
281	**247 679 150**	**28 076 383**	**116 641 234**	**13 545 502**	**364 320 384**	**41 621 885**	**405 942 269**
	209 215 030	*24 090 077*	*97 380 017*	*11 460 681*	*306 595 047*	*35 550 758*	*342 145 805*
28910	**21 840 687**	**3 424 079**	**20 462 404**	**2 151 722**	**42 303 091**	**5 575 801**	**47 878 892**
	14 332 999	*3 240 862*	*14 251 361*	*2 042 422*	*28 584 360*	*5 283 284*	*33 867 644*
28920	**44 829 716**	**7 054 890**	**45 910 376**	**4 760 453**	**90 740 092**	**11 815 343**	**102 555 435**
	28 955 782	*2 876 377*	*38 339 056*	*2 421 026*	*67 294 838*	*5 297 403*	*72 592 241*
28931	**2 684 479**	**418 455**	**1 775 349**	**808 827**	**4 459 828**	**1 227 282**	**5 687 110**
	*	*	*	*	*	*	*
28932	**12 403 694**	**1 497 000**	**7 909 456**	**55 800**	**20 313 150**	**1 552 800**	**21 865 950**
	*	*	*	*	*	*	*
28933	**98 523 310**	**5 753 783**	**23 904 982**	**1 237 023**	**122 428 292**	**6 990 806**	**129 419 098**
	90 857 127	*5 428 661*	*20 816 562*	*1 162 527*	*111 673 689*	*6 591 188*	*118 264 877*
28939	**76 455 469**	**10 313 037**	**18 771 470**	**2 637 611**	**95 226 939**	**12 950 648**	**108 177 587**
	63 875 446	*9 662 893*	*14 933 507*	*2 346 624*	*78 808 953*	*12 009 517*	*90 818 470*
28991	**90 505 693**	**5 300 545**	**17 266 898**	**1 729 481**	**107 772 591**	**7 030 026**	**114 802 617**
	75 162 420	*4 543 323*	*14 732 583*	*1 581 804*	*89 895 003*	*6 125 127*	*96 020 130*
28992	**121 800 554**	**7 135 591**	**55 070 074**	**2 612 457**	**176 870 628**	**9 748 048**	**186 618 676**
	101 150 979	*4 919 091*	*46 869 890*	*1 424 409*	*148 020 869*	*6 343 500*	*154 364 369*
28993	**77 867 476**	**7 570 911**	**27 529 007**	**2 450 096**	**105 396 483**	**10 021 007**	**115 417 490**
	60 472 516	*6 008 823*	*21 550 896*	*1 631 028*	*82 023 412*	*7 639 851*	*89 663 263*
28994	**98 112 654**	**26 595 181**	**54 492 158**	**12 344 215**	**152 604 812**	**38 939 396**	**191 544 208**
	84 695 050	*24 304 314*	*47 101 450*	*11 673 850*	*131 796 500*	*35 978 164*	*167 774 664*
28995	**33 641 677**	**6 886 422**	**25 768 335**	**5 475 984**	**59 410 012**	**12 362 406**	**71 772 418**
	24 881 807	*6 109 421*	*20 002 698*	*4 985 389*	*44 884 505*	*11 094 810*	*55 979 315*
28996	*	*	*	*	*	*	*
	*	*	*	*	*	*	*
28997	**8 676 269**	**1 667 434**	**2 813 190**	**648 144**	**11 489 459**	**2 315 578**	**13 805 037**
	5 924 836	*1 500 859*	*2 339 501*	*615 961*	*8 264 337*	*2 116 820*	*10 381 157*
28999	**50 501 106**	**3 899 369**	**20 863 690**	**1 705 809**	**71 364 796**	**5 605 178**	**76 969 974**
	34 581 639	*2 952 706*	*16 461 281*	*1 478 614*	*51 042 920*	*4 431 320*	*55 474 240*
289	**738 806 188**	**88 021 925**	**323 972 475**	**39 134 020**	**1 062 778 663**	**127 155 945**	**1 189 934 608**
	594 029 445	*73 539 433*	*265 519 815*	*32 638 724*	*859 549 260*	*106 178 157*	*965 727 417*
28	**986 485 338**	**116 098 308**	**440 613 709**	**52 679 522**	**1 427 099 047**	**168 777 830**	**1 595 876 877**
	803 244 475	*97 629 510*	*362 899 832*	*44 099 405*	*1 166 144 307*	*141 728 915*	*1 307 873 222*
29111	**3 499 471**	**212 755**	**2 033 670**	**96 196**	**5 533 141**	**308 951**	**5 842 092**
	*	*	*	*	*	*	*
29112	**14 366 383**	**7 023 745**	**7 209 873**	**2 891 577**	**21 576 256**	**9 915 322**	**31 491 578**
	12 674 560	*6 967 229*	*6 451 802*	*2 806 212*	*19 126 362*	*9 773 441*	*28 899 803*
29113	**28 206 345**	**949 611**	**9 132 879**	**315 876**	**37 339 224**	**1 265 487**	**38 604 711**
	26 315 162	*736 543*	*8 445 005*	*220 422*	*34 760 167*	*956 965*	*35 717 132*
29114	**12 598 477**	**869 270**	**6 225 844**	**392 716**	**18 824 321**	**1 261 986**	**20 086 307**
	5 913 888	*238 657*	*4 098 310*	*136 092*	*10 012 198*	*374 749*	*10 386 947*
29120	**26 579 180**	**12 108 560**	**12 516 863**	**4 068 556**	**39 096 043**	**16 177 116**	**55 273 159**
	20 327 162	*11 379 466*	*7 870 720*	*3 621 941*	*28 197 882*	*15 001 407*	*43 199 289*
29130	**48 611 121**	**6 884 782**	**19 752 830**	**2 996 833**	**68 363 951**	**9 881 615**	**78 245 566**
	41 588 961	*6 126 346*	*17 078 881*	*2 381 363*	*58 667 842*	*8 507 709*	*67 175 551*
29141	**8 989 202**	**1 499 390**	**4 074 839**	**770 758**	**13 064 041**	**2 270 148**	**15 334 189**
	8 141 413	*1 319 275*	*3 572 458*	*624 000*	*11 713 871*	*1 943 275*	*13 657 146*

Catatan : angka yang tercetak miring adalah perusahaan Industri Besar ***Note : number in italic denote large establishments***

** tidak bisa dipublikasikan, tetapi tergabung dalam nilai kelompok KLUI lain* ** not available for publication, but included in ISIC group Values where applicable*

29142	**1 879 501**	**142 943**	**1 549 665**	**100 635**	**3 429 166**	**243 578**	**3 672 744**
	*	*	*	*	*	*	*

http://www.bps.go.id

Tabel : 3. **Pengeluaran untuk pekerja menurut kode industri dan jenis pengolahan, 2005**
Table *Employment cost of workers by industrial code and type of employment cost, 2005*

Nilai - *Value* (000 Rp)

Kode Industri *Industrial Code*	Pengeluaran untuk Pekerja Produksi - *Employment Cost of Product Workers*		Pengeluaran untuk Pekerja Lainnya - *Employment Cost of Others Workers*		Pengeluaran untuk Seluruh Pekerja - *Total Employment Cost*		
	Upah/Gaji *Wage/Salary*	Insentif lainnya *Others Incentive*	Upah/Gaji *Wage/Salary*	Insentif lainnya *Others Incentive*	Upah/Gaji *Wage/Salary*	Insentif lainnya *Others Incentive*	Jumlah *Total*
29150	**26 482 533**	**12 689 420**	**27 604 085**	**14 433 904**	**54 086 618**	**27 123 324**	**81 209 942**
	16 115 429	*11 144 841*	*18 701 683*	*13 392 724*	*34 817 112*	*24 537 565*	*59 354 677*
29191	**21 223 405**	**2 857 789**	**10 959 809**	**1 490 668**	**32 183 214**	**4 348 457**	**36 531 671**
	13 880 373	*1 539 209*	*8 835 855*	*906 555*	*22 716 228*	*2 445 764*	*25 161 992*
29192	**4 639 108**	**1 705 503**	**1 620 092**	**1 039 951**	**6 259 200**	**2 745 454**	**9 004 654**
	*	*	*	*	*	*	*
29193	**8 151 459**	**2 181 533**	**9 347 543**	**2 762 522**	**17 499 002**	**4 944 055**	**22 443 057**
	3 850 721	*1 386 305*	*7 005 589*	*2 197 962*	*10 856 310*	*3 584 267*	*14 440 577*
29199	**10 630 028**	**5 784 508**	**4 174 781**	**2 574 226**	**14 804 809**	**8 358 734**	**23 163 543**
	8 623 758	*5 685 345*	*3 809 205*	*2 544 849*	*12 432 963*	*8 230 194*	*20 663 157*
291	**215 856 213**	**54 909 809**	**116 202 773**	**33 934 418**	**332 058 986**	**88 844 227**	**420 903 213**
	162 995 991	*47 965 221*	*89 495 129*	*29 789 857*	*252 491 120*	*77 755 078*	*330 246 198*
29211	**33 519 513**	**7 563 543**	**16 676 432**	**4 215 314**	**50 195 945**	**11 778 857**	**61 974 802**
	29 111 464	*6 693 881*	*14 812 996*	*3 998 006*	*43 924 460*	*10 691 887*	*54 616 347*
29212	*	*	*	*	*	*	*
	*	*	*	*	*	*	*
29221	**42 325 689**	**6 624 592**	**17 931 687**	**2 942 311**	**60 257 376**	**9 566 903**	**69 824 279**
	38 369 774	*6 343 288*	*16 514 416*	*2 892 130*	*54 884 190*	*9 235 418*	*64 119 608*
29222	**797 343**	**78 943**	**923 697**	**358 666**	**1 721 040**	**437 609**	**2 158 649**
	*	*	*	*	*	*	*
29223	**18 890 216**	**3 275 052**	**5 523 281**	**669 220**	**24 413 497**	**3 944 272**	**28 357 769**
	16 158 503	*2 740 298*	*3 741 485*	*518 086*	*19 899 988*	*3 258 384*	*23 158 372*
29224	*	*	*	*	*	*	*
	*	*	*	*	*	*	*
29230	*	*	*	*	*	*	*
29240	**7 468 098**	**119 000**	**9 731 368**	**218 000**	**17 199 466**	**337 000**	**17 536 466**
	6 556 067	*117 000*	*8 229 504*	*218 000*	*14 785 571*	*335 000*	*15 120 571*
29250	**4 543 708**	**438 155**	**2 135 440**	**1 015 860**	**6 679 148**	**1 454 015**	**8 133 163**
	3 484 058	*373 436*	*1 629 952*	*1 003 220*	*5 114 010*	*1 376 656*	*6 490 666*
29263	**7 313 098**	**1 731 233**	**5 849 590**	**988 962**	**13 162 688**	**2 720 195**	**15 882 883**
	*	*	*	*	*	*	*
29270	**48 721 537**	**7 516 376**	**25 693 628**	**14 751 725**	**74 415 165**	**22 268 101**	**96 683 266**
	*	*	*	*	*	*	*
29291	**3 659 414**	**254 920**	**1 963 127**	**125 401**	**5 622 541**	**380 321**	**6 002 862**
	*	*	*	*	*	*	*
29292	*	*	*	*	*	*	*
29299	**7 673 365**	**640 646**	**3 291 132**	**389 134**	**10 964 497**	**1 029 780**	**11 994 277**
	5 427 028	*265 800*	*1 694 471*	*237 400*	*7 121 499*	*503 200*	*7 624 699*
292	**191 865 956**	**29 172 976**	**92 729 710**	**26 768 140**	**284 595 666**	**55 941 116**	**340 536 782**
	166 983 774	*25 879 680*	*78 066 882*	*24 661 522*	*245 050 656*	*50 541 202*	*295 591 858*
29301	**5 141 847**	**79 430**	**1 672 340**		**6 814 187**	**79 430**	**6 893 617**
	4 557 447		*1 672 340*		*6 229 787*		*6 229 787*
29302	**95 364 053**	**8 656 250**	**27 026 313**	**4 850 778**	**122 390 366**	**13 507 028**	**135 897 394**
	92 425 485	*7 826 977*	*25 964 081*	*4 550 222*	*118 389 566*	*12 377 199*	*130 766 765*
29309	**220 450 838**	**33 347 480**	**74 680 738**	**11 661 051**	**295 131 576**	**45 008 531**	**340 140 107**
	212 418 100	*31 727 280*	*69 261 994*	*10 695 335*	*281 680 094*	*42 422 615*	*324 102 709*
293	**320 956 738**	**42 083 160**	**103 379 391**	**16 511 829**	**424 336 129**	**58 594 989**	**482 931 118**
	309 401 032	*39 554 257*	*96 898 415*	*15 245 557*	*406 299 447*	*54 799 814*	*461 099 261*
29	**728 678 907**	**126 165 945**	**312 311 874**	**77 214 387**	**1 040 990 781**	**203 380 332**	**1 244 371 113**
	639 380 797	*113 399 158*	*264 460 426*	*69 696 936*	*903 841 223*	*183 096 094*	*1 086 937 317*
30003	**22 470 670**	**3 978 474**	**1 731 827**	**492 836**	**24 202 497**	**4 471 310**	**28 673 807**
	*	*	*	*	*	*	*
30004	*	*	*	*	*	*	*

Catatan : angka yang tercetak miring adalah perusahaan Industri Besar ***Note : number in italic denote large establishments***

** tidak bisa dipublikasikan, tetapi tergabung dalam nilai kelompok KLUI lain* ** not available for publication, but included in ISIC group Values where applicable*

300	**23 197 942**	**3 978 474**	**1 761 827**	**492 836**	**24 959 769**	**4 471 310**	**29 431 079**
	*	*	*	*	*	*	*

https://www.bps.go.id

Tabel : 3. **Pengeluaran untuk pekerja menurut kode industri dan jenis pengolahan, 2005**
Table *Employment cost of workers by industrial code and type of employment cost, 2005*

Nilai - *Value* (000 Rp)

Kode Industri *Industrial Code*	Pengeluaran untuk Pekerja Produksi - *Employment Cost of Product Workers*		Pengeluaran untuk Pekerja Lainnya - *Employment Cost of Others Workers*		Pengeluaran untuk Seluruh Pekerja - *Total Employment Cost*		
	Upah/Gaji *Wage/Salary*	Insentif lainnya *Others Incentive*	Upah/Gaji *Wage/Salary*	Insentif lainnya *Others Incentive*	Upah/Gaji *Wage/Salary*	Insentif lainnya *Others Incentive*	Jumlah *Total*
30	**23 197 942**	**3 978 474**	**1 761 827**	**492 836**	**24 959 769**	**4 471 310**	**29 431 079**
	*	*	*	*	*	*	*
31101	**81 665 153**	**2 374 659**	**8 164 345**	**921 801**	**89 829 498**	**3 296 460**	**93 125 958**
	80 513 228	*1 661 091*	*7 742 740*	*698 736*	*88 255 968*	*2 359 827*	*90 615 795*
31102	**11 220 457**	**14 976 447**	**10 567 347**	**7 358 381**	**21 787 804**	**22 334 828**	**44 122 632**
	*	*	*	*	*	*	*
31103	**53 163 118**	**15 602 373**	**19 102 958**	**5 435 095**	**72 266 076**	**21 037 468**	**93 303 544**
	48 605 013	*14 551 482*	*17 046 495*	*3 358 710*	*65 651 508*	*17 910 192*	*83 561 700*
311	**146 048 728**	**32 953 479**	**37 834 650**	**13 715 277**	**183 883 378**	**46 668 756**	**230 552 134**
	139 082 734	*30 901 825*	*34 635 338*	*11 249 820*	*173 718 072*	*42 151 645*	*215 869 717*
31201	**55 964 541**	**12 852 334**	**20 211 486**	**4 951 141**	**76 176 027**	**17 803 475**	**93 979 502**
	43 156 572	*11 214 804*	*14 438 894*	*4 255 648*	*57 595 466*	*15 470 452*	*73 065 918*
31202	**17 810 350**	**4 744 825**	**3 747 861**	**1 528 355**	**21 558 211**	**6 273 180**	**27 831 391**
	16 782 342	*4 627 177*	*3 370 497*	*1 456 502*	*20 152 839*	*6 083 679*	*26 236 518*
312	**73 774 891**	**17 597 159**	**23 959 347**	**6 479 496**	**97 734 238**	**24 076 655**	**121 810 893**
	59 938 914	*15 841 981*	*17 809 391*	*5 712 150*	*77 748 305*	*21 554 131*	*99 302 436*
31300	**226 415 946**	**48 168 292**	**73 779 514**	**10 295 031**	**300 195 460**	**58 463 323**	**358 658 783**
	212 886 182	*47 028 091*	*68 840 118*	*10 044 498*	*281 726 300*	*57 072 589*	*338 798 889*
313	**226 415 946**	**48 168 292**	**73 779 514**	**10 295 031**	**300 195 460**	**58 463 323**	**358 658 783**
	212 886 182	*47 028 091*	*68 840 118*	*10 044 498*	*281 726 300*	*57 072 589*	*338 798 889*
31401	**88 844 425**	**3 423 503**	**29 414 927**	**3 064 375**	**118 259 352**	**6 487 878**	**124 747 230**
	88 844 425	*3 423 503*	*29 414 927*	*3 064 375*	*118 259 352*	*6 487 878*	*124 747 230*
31402	**54 246 264**	**11 920 246**	**26 787 478**	**3 636 804**	**81 033 742**	**15 557 050**	**96 590 792**
	49 637 671	*11 502 224*	*24 157 003*	*3 449 471*	*73 794 674*	*14 951 695*	*88 746 369*
314	**143 090 689**	**15 343 749**	**56 202 405**	**6 701 179**	**199 293 094**	**22 044 928**	**221 338 022**
	138 482 096	*14 925 727*	*53 571 930*	*6 513 846*	*192 054 026*	*21 439 573*	*213 493 599*
31501	**26 569 452**	**2 811 355**	**10 173 297**	**1 178 857**	**36 742 749**	**3 990 212**	**40 732 961**
	25 163 123	*2 744 700*	*9 528 613*	*1 159 379*	*34 691 736*	*3 904 079*	*38 595 815*
31502	*	*	*	*	*	*	*
	*	*	*	*	*	*	*
31509	**28 646 301**	**4 379 851**	**7 383 553**	**4 856 461**	**36 029 854**	**9 236 312**	**45 266 166**
	26 582 027	*3 961 107*	*4 954 218*	*4 618 841*	*31 536 245*	*8 579 948*	*40 116 193*
315	**66 679 285**	**7 509 221**	**21 450 326**	**6 035 318**	**88 129 611**	**13 544 539**	**101 674 150**
	63 208 682	*7 023 822*	*18 376 307*	*5 778 220*	*81 584 989*	*12 802 042*	*94 387 031*
31900	**331 924 329**	**47 275 903**	**91 874 010**	**14 333 588**	**423 798 339**	**61 609 491**	**485 407 830**
	321 919 176	*45 828 973*	*86 133 362*	*13 741 572*	*408 052 538*	*59 570 545*	*467 623 083*
319	**331 924 329**	**47 275 903**	**91 874 010**	**14 333 588**	**423 798 339**	**61 609 491**	**485 407 830**
	321 919 176	*45 828 973*	*86 133 362*	*13 741 572*	*408 052 538*	*59 570 545*	*467 623 083*
31	**987 933 868**	**168 847 803**	**305 100 252**	**57 559 889**	**1 293 034 120**	**226 407 692**	**1 519 441 812**
	935 517 784	*161 550 419*	*279 366 446*	*53 040 106*	*1 214 884 230*	*214 590 525*	*1 429 474 755*
32100	**1 038 994 118**	**232 898 786**	**456 550 476**	**202 400 270**	**1 495 544 594**	**435 299 056**	**1 930 843 650**
	1 022 305 172	*231 154 771*	*450 885 526*	*201 736 764*	*1 473 190 698*	*432 891 535*	*1 906 082 233*
321	**1 038 994 118**	**232 898 786**	**456 550 476**	**202 400 270**	**1 495 544 594**	**435 299 056**	**1 930 843 650**
	1 022 305 172	*231 154 771*	*450 885 526*	*201 736 764*	*1 473 190 698*	*432 891 535*	*1 906 082 233*

Catatan : angka yang tercetak miring adalah perusahaan Industri Besar ***Note : number in italic denote large establishments***

** tidak bisa dipublikasikan, tetapi tergabung dalam nilai kelompok KLUI lain* ** not available for publication, but included in ISIC group Values where applicable*

32200	**73 342 417**	**8 210 036**	**8 956 598**	**590 081**	**82 299 015**	**8 800 117**	**91 099 132**
	71 685 376	*8 168 552*	*7 885 320*	*586 265*	*79 570 696*	*8 754 817*	*88 325 513*

https://www.bps.go.id

Tabel : 3. **Pengeluaran untuk pekerja menurut kode industri dan jenis pengolahan, 2005**
Table *Employment cost of workers by industrial code and type of employment cost, 2005*

Nilai - *Value* (000 Rp)

Kode Industri *Industrial Code*	Pengeluaran untuk Pekerja Produksi - *Employment Cost of Product Workers*		Pengeluaran untuk Pekerja Lainnya - *Employment Cost of Others Workers*		Pengeluaran untuk Seluruh Pekerja - *Total Employment Cost*		
	Upah/Gaji *Wage/Salary*	Insentif lainnya *Others Incentive*	Upah/Gaji *Wage/Salary*	Insentif lainnya *Others Incentive*	Upah/Gaji *Wage/Salary*	Insentif lainnya *Others Incentive*	Jumlah *Total*
322	**73 342 417**	**8 210 036**	**8 956 598**	**590 081**	**82 299 015**	**8 800 117**	**91 099 132**
	71 685 376	*8 168 552*	*7 885 320*	*586 265*	*79 570 696*	*8 754 817*	*88 325 513*
32300	**467 371 743**	**75 759 356**	**196 700 816**	**89 257 337**	**664 072 559**	**165 016 693**	**829 089 252**
	459 458 051	*74 287 076*	*192 054 844*	*88 066 470*	*651 512 895*	*162 353 546*	*813 866 441*
323	**467 371 743**	**75 759 356**	**196 700 816**	**89 257 337**	**664 072 559**	**165 016 693**	**829 089 252**
	459 458 051	*74 287 076*	*192 054 844*	*88 066 470*	*651 512 895*	*162 353 546*	*813 866 441*
32	**1 579 708 278**	**316 868 178**	**662 207 890**	**292 247 688**	**2 241 916 168**	**609 115 866**	**2 851 032 034**
	1 553 448 599	*313 610 399*	*650 825 690*	*290 389 499*	*2 204 274 289*	*603 999 898*	*2 808 274 187*
33111	**15 697 509**	**5 822 445**	**27 545 910**	**4 806 463**	**43 243 419**	**10 628 908**	**53 872 327**
	14 329 326	*5 593 355*	*27 219 333*	*4 740 902*	*41 548 659*	*10 334 257*	*51 882 916*
33112	*	*	*	*	*	*	*
33113	**10 127 766**	**4 219 185**	**5 582 542**	**952 633**	**15 710 308**	**5 171 818**	**20 882 126**
	9 515 866	*4 115 575*	*5 139 556*	*812 188*	*14 655 422*	*4 927 763*	*19 583 185*
33121	**2 486 106**	**71 901**	**2 346 468**	**14 577**	**4 832 574**	**86 478**	**4 919 052**
	*	*	*	*	*	*	*
33122	*	*	*	*	*	*	*
33123	*	*	*	*	*	*	*
	*	*	*	*	*	*	*
331	**41 046 252**	**18 212 981**	**42 420 965**	**9 787 503**	**83 467 217**	**28 000 484**	**111 467 701**
	36 224 241	*17 808 380*	*39 059 918*	*9 566 920*	*75 284 159*	*27 375 300*	*102 659 459*
33201	**88 901 966**	**48 834 089**	**20 435 774**	**11 197 648**	**109 337 740**	**60 031 737**	**169 369 477**
	88 560 206	*48 796 189*	*20 381 774*	*11 193 548*	*108 941 980*	*59 989 737*	*168 931 717*
33203	*	*	*	*	*	*	*
	*	*	*	*	*	*	*
33204	*	*	*	*	*	*	*
	*	*	*	*	*	*	*
332	**106 310 828**	**61 446 768**	**34 905 334**	**16 953 053**	**141 216 162**	**78 399 821**	**219 615 983**
	105 569 309	*61 301 976*	*33 833 767*	*16 948 953*	*139 403 076*	*78 250 929*	*217 654 005*
33300	**7 453 592**	**545 892**	**1 420 106**	**168 227**	**8 873 698**	**714 119**	**9 587 817**
	4 053 105	*240 491*	*444 164*	*73 062*	*4 497 269*	*313 553*	*4 810 822*
333	**7 453 592**	**545 892**	**1 420 106**	**168 227**	**8 873 698**	**714 119**	**9 587 817**
	4 053 105	*240 491*	*444 164*	*73 062*	*4 497 269*	*313 553*	*4 810 822*
33	**154 810 672**	**80 205 641**	**78 746 405**	**26 908 783**	**233 557 077**	**107 114 424**	**340 671 501**
	145 846 655	*79 350 847*	*73 337 849*	*26 588 935*	*219 184 504*	*105 939 782*	*325 124 286*
34100	**517 166 321**	**639 653 722**	**171 932 541**	**84 731 482**	**689 098 862**	**724 385 204**	**1 413 484 066**
	509 824 613	*638 704 638*	*170 810 593*	*84 614 077*	*680 635 206*	*723 318 715*	*1 403 953 921*
341	**517 166 321**	**639 653 722**	**171 932 541**	**84 731 482**	**689 098 862**	**724 385 204**	**1 413 484 066**
	509 824 613	*638 704 638*	*170 810 593*	*84 614 077*	*680 635 206*	*723 318 715*	*1 403 953 921*
34200	**77 228 171**	**7 487 663**	**30 846 389**	**5 010 013**	**108 074 560**	**12 497 676**	**120 572 236**
	56 953 810	*5 383 468*	*24 957 328*	*4 370 888*	*81 911 138*	*9 754 356*	*91 665 494*
342	**77 228 171**	**7 487 663**	**30 846 389**	**5 010 013**	**108 074 560**	**12 497 676**	**120 572 236**
	56 953 810	*5 383 468*	*24 957 328*	*4 370 888*	*81 911 138*	*9 754 356*	*91 665 494*
34300	**400 287 311**	**97 341 392**	**218 092 400**	**70 006 344**	**618 379 711**	**167 347 736**	**785 727 447**
	370 931 978	*94 133 758*	*202 647 489*	*67 981 969*	*573 579 467*	*162 115 727*	*735 695 194*

Catatan : angka yang tercetak miring adalah perusahaan Industri Besar ***Note : number in italic denote large establishments***

** tidak bisa dipublikasikan, tetapi tergabung dalam nilai kelompok KLUI lain* ** not available for publication, but included in ISIC group Values where applicable*

343	**400 287 311**	**97 341 392**	**218 092 400**	**70 006 344**	**618 379 711**	**167 347 736**	**785 727 447**
	370 931 978	*94 133 758*	*202 647 489*	*67 981 969*	*573 579 467*	*162 115 727*	*735 695 194*

https://www.bps.go.id

Tabel : 3. **Pengeluaran untuk pekerja menurut kode industri dan jenis pengolahan, 2005**
Table *Employment cost of workers by industrial code and type of employment cost, 2005*

Nilai - *Value* (000 Rp)

Kode Industri *Industrial Code*	Pengeluaran untuk Pekerja Produksi - *Employment Cost of Product Workers*		Pengeluaran untuk Pekerja Lainnya - *Employment Cost of Others Workers*		Pengeluaran untuk Seluruh Pekerja - *Total Employment Cost*		
	Upah/Gaji *Wage/Salary*	Insentif lainnya *Others Incentive*	Upah/Gaji *Wage/Salary*	Insentif lainnya *Others Incentive*	Upah/Gaji *Wage/Salary*	Insentif lainnya *Others Incentive*	Jumlah *Total*
34	**994 681 803**	**744 482 777**	**420 871 330**	**159 747 839**	**1 415 553 133**	**904 230 616**	**2 319 783 749**
	937 710 401	*738 221 864*	*398 415 410*	*156 966 934*	*1 336 125 811*	*895 188 798*	*2 231 314 609*
35111	**85 810 978**	**33 809 725**	**73 487 438**	**22 860 954**	**159 298 416**	**56 670 679**	**215 969 095**
	68 419 418	*32 140 034*	*67 981 749*	*22 069 230*	*136 401 167*	*54 209 264*	*190 610 431*
35112	**1 741 986**	**275 705**	**909 761**	**104 921**	**2 651 747**	**380 626**	**3 032 373**
35113	**42 353 164**	**2 364 918**	**13 469 763**	**1 486 056**	**55 822 927**	**3 850 974**	**59 673 901**
	23 686 671	*1 161 863*	*6 931 492*	*863 427*	*30 618 163*	*2 025 290*	*32 643 453*
35115	**14 321 585**		**8 749 532**		**23 071 117**		**23 071 117**
	14 321 585		*8 749 532*		*23 071 117*		*23 071 117*
351	**144 227 713**	**36 450 348**	**96 616 494**	**24 451 931**	**240 844 207**	**60 902 279**	**301 746 486**
	106 427 674	*33 301 897*	*83 662 773*	*22 932 657*	*190 090 447*	*56 234 554*	*246 325 001*
35201	**9 192 236**	**156 765**	**13 723 919**	**3 385 449**	**22 916 155**	**3 542 214**	**26 458 369**
	*	*	*	*	*	*	*
352	**9 192 236**	**156 765**	**13 723 919**	**3 385 449**	**22 916 155**	**3 542 214**	**26 458 369**
	*	*	*	*	*	*	*
35301	*	*	*	*	*	*	*
	*	*	*	*	*	*	*
353	*	*	*	*	*	*	*
	*	*	*	*	*	*	*
35911	**73 927 860**	**50 942 098**	**29 530 075**	**7 198 592**	**103 457 935**	**58 140 690**	**161 598 625**
	68 528 764	*50 364 489*	*26 093 044*	*6 717 002*	*94 621 808*	*57 081 491*	*151 703 299*
35912	**220 094 996**	**55 976 941**	**101 897 553**	**25 021 443**	**321 992 549**	**80 998 384**	**402 990 933**
	190 609 277	*52 824 977*	*90 262 945*	*23 280 827*	*280 872 222*	*76 105 804*	*356 978 026*
35921	**9 117 515**	**638 242**	**2 132 029**	**135 036**	**11 249 544**	**773 278**	**12 022 822**
	6 273 630	*543 169*	*1 413 717*	*87 706*	*7 687 347*	*630 875*	*8 318 222*
35922	**44 709 793**	**5 979 305**	**8 058 685**	**544 715**	**52 768 478**	**6 524 020**	**59 292 498**
	36 298 510	*5 475 284*	*6 535 458*	*445 468*	*42 833 968*	*5 920 752*	*48 754 720*
35990	*	*	*	*	*	*	*
359	**348 377 924**	**113 580 566**	**141 911 142**	**32 912 136**	**490 289 066**	**146 492 702**	**636 781 768**
	301 710 181	*109 207 919*	*124 305 164*	*30 531 003*	*426 015 345*	*139 738 922*	*565 754 267*
35	**552 720 935**	**177 940 507**	**272 825 982**	**73 218 245**	**825 546 917**	**251 158 752**	**1 076 705 669**
	467 433 914	*170 262 644*	*240 973 773*	*69 172 631*	*708 407 687*	*239 435 275*	*947 842 962*
36101	**759 068 430**	**55 485 177**	**197 734 378**	**23 296 186**	**956 802 808**	**78 781 363**	**1 035 584 171**
	584 338 618	*47 156 630*	*163 405 808*	*20 668 478*	*747 744 426*	*67 825 108*	*815 569 534*
36102	**237 601 634**	**23 689 207**	**56 770 401**	**5 868 069**	**294 372 035**	**29 557 276**	**323 929 311**
	208 759 973	*22 006 693*	*49 887 320*	*5 423 228*	*258 647 293*	*27 429 921*	*286 077 214*
36103	**2 232 077**	**69 559**	**556 918**	**48 383**	**2 788 995**	**117 942**	**2 906 937**
	*	*	*	*	*	*	*
36104	**34 465 911**	**2 329 301**	**15 881 064**	**750 695**	**50 346 975**	**3 079 996**	**53 426 971**
	22 528 687	*1 001 463*	*11 336 059*	*297 106*	*33 864 746*	*1 298 569*	*35 163 315*
36109	**9 057 906**	**348 339**	**4 650 349**	**234 762**	**13 708 255**	**583 101**	**14 291 356**
	4 387 680	*109 723*	*3 035 644*	*182 906*	*7 423 324*	*292 629*	*7 715 953*
361	**1 042 425 958**	**81 921 583**	**275 593 110**	**30 198 095**	**1 318 019 068**	**112 119 678**	**1 430 138 746**
	821 297 958	*70 309 509*	*228 040 781*	*26 596 478*	*1 049 338 739*	*96 905 987*	*1 146 244 726*
36911	*	*	*	*	*	*	*
36912	**40 460 358**	**9 196 649**	**17 275 605**	**523 986**	**57 735 963**	**9 720 635**	**67 456 598**
	33 044 631	*8 992 183*	*15 451 039*	*477 430*	*48 495 670*	*9 469 613*	*57 965 283*

Catatan : angka yang tercetak miring adalah perusahaan Industri Besar ***Note : number in italic denote large establishments***

** tidak bisa dipublikasikan, tetapi tergabung dalam nilai kelompok KLUI lain* ** not available for publication, but included in ISIC group Values where applicable*

36913	**22 363 105**	**973 067**	**7 706 560**	**156 828**	**30 069 665**	**1 129 895**	**31 199 560**
	20 069 302	*904 227*	*7 055 953*	*129 052*	*27 125 255*	*1 033 279*	*28 158 534*

http://www.bps.go.id

Tabel : 3. **Pengeluaran untuk pekerja menurut kode industri dan jenis pengolahan, 2005**
Table *Employment cost of workers by industrial code and type of employment cost, 2005*

Nilai - *Value* (000 Rp)

Kode Industri *Industrial Code*	Pengeluaran untuk Pekerja Produksi - *Employment Cost of Product Workers*		Pengeluaran untuk Pekerja Lainnya - *Employment Cost of Others Workers*		Pengeluaran untuk Seluruh Pekerja - *Total Employment Cost*		
	Upah/Gaji *Wage/Salary*	Insentif lainnya *Others Incentive*	Upah/Gaji *Wage/Salary*	Insentif lainnya *Others Incentive*	Upah/Gaji *Wage/Salary*	Insentif lainnya *Others Incentive*	Jumlah *Total*
36914	*	*	*	*	*	*	*
36915	**16 629 315**	**856 889**	**3 982 970**	**173 982**	**20 612 285**	**1 030 871**	**21 643 156**
	10 702 037	*718 563*	*3 234 366*	*152 821*	*13 936 403*	*871 384*	*14 807 787*
36921	**577 000**	**8 080**	**203 200**	**8 070**	**780 200**	**16 150**	**796 350**
36922	**42 864 410**	**4 194 246**	**26 530 630**	**587 983**	**69 395 040**	**4 782 229**	**74 177 269**
	41 448 940	*4 184 103*	*26 047 470*	*586 222*	*67 496 410*	*4 770 325*	*72 266 735*
36930	**19 858 232**	**1 221 179**	**6 058 065**	**1 445 195**	**25 916 297**	**2 666 374**	**28 582 671**
	13 047 966	*790 310*	*3 605 789*	*1 249 230*	*16 653 755*	*2 039 540*	*18 693 295*
36941	**89 335 563**	**9 865 924**	**20 214 403**	**1 984 085**	**109 549 966**	**11 850 009**	**121 399 975**
	87 213 964	*9 797 023*	*19 583 460*	*1 965 843*	*106 797 424*	*11 762 866*	*118 560 290*
36942	**56 152 636**	**5 723 871**	**10 824 260**	**446 386**	**66 976 896**	**6 170 257**	**73 147 153**
	46 339 774	*5 085 129*	*9 379 804*	*299 317*	*55 719 578*	*5 384 446*	*61 104 024*
36991	**81 696 503**	**5 781 646**	**28 686 156**	**2 175 334**	**110 382 659**	**7 956 980**	**118 339 639**
	75 586 713	*5 350 521*	*27 065 397*	*2 071 514*	*102 652 110*	*7 422 035*	*110 074 145*
36992	*	*	*	*	*	*	*
36993	**121 541 840**	**10 355 337**	**12 901 669**	**1 090 016**	**134 443 509**	**11 445 353**	**145 888 862**
	109 865 878	*9 735 903*	*8 713 751*	*933 048*	*118 579 629*	*10 668 951*	*129 248 580*
36999	**87 794 393**	**13 269 341**	**28 742 908**	**4 764 674**	**116 537 301**	**18 034 015**	**134 571 316**
	69 475 063	*11 767 436*	*21 561 373*	*4 247 865*	*91 036 436*	*16 015 301*	*107 051 737*
369	**579 880 415**	**61 514 508**	**163 331 794**	**13 392 353**	**743 212 209**	**74 906 861**	**818 119 070**
	506 794 268	*57 325 398*	*141 698 402*	*12 112 342*	*648 492 670*	*69 437 740*	*717 930 410*
36	**1 622 306 373**	**143 436 091**	**438 924 904**	**43 590 448**	**2 061 231 277**	**187 026 539**	**2 248 257 816**
	1 328 092 226	*127 634 907*	*369 739 183*	*38 708 820*	*1 697 831 409*	*166 343 727*	*1 864 175 136*
37100	**29 436**		**20 777**		**50 213**		**50 213**
371	**29 436**		**20 777**		**50 213**		**50 213**
37200	**15 719 173**	**1 492 008**	**3 976 477**	**1 365 102**	**19 695 650**	**2 857 110**	**22 552 760**
	4 648 905	*871 953*	*1 757 203*	*1 053 273*	*6 406 108*	*1 925 226*	*8 331 334*
372	**15 719 173**	**1 492 008**	**3 976 477**	**1 365 102**	**19 695 650**	**2 857 110**	**22 552 760**
	4 648 905	*871 953*	*1 757 203*	*1 053 273*	*6 406 108*	*1 925 226*	*8 331 334*
37	**15 748 609**	**1 492 008**	**3 997 254**	**1 365 102**	**19 745 863**	**2 857 110**	**22 602 973**
	4 648 905	*871 953*	*1 757 203*	*1 053 273*	*6 406 108*	*1 925 226*	*8 331 334*
Total	**34 704 036 042**	**6 421 198 406**	**13 749 846 892**	**3 246 221 718**	**48 453 882 934**	**9 667 420 124**	**58 121 303 058**
	31 397 399 243	*6 029 805 860*	*12 547 017 056*	*3 087 593 422*	*43 944 416 299*	*9 117 399 282*	*53 061 815 581*

Catatan : angka yang tercetak miring adalah perusahaan Industri Besar

Note : number in italic denote large establishments

** tidak bisa dipublikasikan, tetapi tergabung dalam nilai kelompok KLUI lain*

** not available for publication, but included in ISIC group Values where applicable*

https://www.bps.go.id

Tabel : 4. **Tenaga listrik yang dibangkitkan sendiri, yang dibeli, dan yang dijual menurut kode industri, 2005**
Table *Electrical produced, purchased, and sold by industrial code, 2005*

Kode Industri *Industrial Code*	Produksi Sendiri *Own Production* (KWH)	Tenaga Listrik - *Electricity*			
		Yang dibeli - *Purchased*		Yang dijual - *Sold*	
		Banyaknya - *Quantity* (KWh)	Nilai - *Value* (000 Rp)	Banyaknya - *Quantity* (KWh)	Nilai - *Value* (000 Rp)
15111	**1 450 598**	**3 709 236**	**2 346 665**		
	934 804	*2 094 653*	*1 214 625*		
15112	**2 673 051**	**13 451 382**	**8 150 360**		
	2 372 443	*10 511 246*	*6 729 961*		
15121	**280 892 683**	**32 222 544**	**18 056 697**		
	280 563 588	*31 263 747*	*17 610 746*		
15122	**3 645 830**	**15 073 300**	**7 498 265**	**60**	
	1 310 245	*14 008 680*	*6 851 247*	*60*	
15123	**459 049**	**369 957**	**658 478**		
	*	*	*	*	*
15124	**1 115 978 996**	**223 098 695**	**126 700 908**	**86 349 093**	**9 930 145**
	1 099 934 802	*192 377 665*	*111 565 143*	*86 186 895*	*9 911 492*
15125	**385 356**	**21 705 299**	**10 017 861**		
	*	*	*	*	*
15129	**3 846 677**	**29 610 165**	**17 316 099**		
	2 486 821	*24 707 245*	*14 695 940*		
15131	**16 068 755**	**7 454 966**	**7 508 530**		
	16 068 755	*6 361 009*	*6 963 375*		
15132	**3 480**	**3 785 788**	**2 102 420**		
	*	*	*	*	*
15133	**314 367**	**2 840 069**	**2 041 344**		
	296 800	*1 408 560*	*1 101 520*		
15134	*	*	*	*	*
15139	**512 158**	**1 588 994**	**1 288 343**		
	14 389	*501 243*	*248 872*		
15141	**873 160 568**	**163 455 639**	**97 546 955**	**2 064 740**	**8 265 185**
	850 088 306	*150 980 283*	*78 953 220*	*1 996 060*	*8 257 287*
15142	*	*	*	*	*
	*	*	*	*	*
15143	**26 377 361**	**11 598 398**	**6 391 673**		
	25 056 366	*6 745 959*	*3 374 136*		
15144	**1 085 638 717**	**176 390 436**	**118 639 379**	**3 953 113**	**22 455**
	1 070 269 058	*170 206 009*	*114 772 442*	*3 952 678*	*22 405*
15145	*	*	*	*	*
15149	*	*	*	*	*
	*	*	*	*	*
151	**3 417 620 067**	**725 802 155**	**437 836 328**	**92 367 006**	**18 217 786**
	3 356 194 579	*655 235 206*	*387 804 483*	*92 135 693*	*18 191 185*
15211	**27 589 822**	**172 342 003**	**91 829 595**		
	26 030 233	*110 952 377*	*56 176 730*		
15212		**11 471 665**	**6 738 606**		
		11 412 821	*6 712 126*		
15213	**114 425**	**12 939 850**	**6 437 955**		
	79 627	*10 864 380*	*5 294 412*		
152	**27 704 247**	**196 753 518**	**105 006 156**		
	26 109 860	*133 229 578*	*68 183 268*		
15311	**2 181 554**	**28 804 090**	**14 588 976**		
	139 706	*716 939*	*384 560*		
15312	**1 394 572**	**1 444 668**	**849 444**		
15313	**191 676 481**	**30 634 154**	**15 759 912**		
	189 151 042	*27 606 429*	*14 189 571*		
15314	**8 804 610**	**2 441 409**	**1 680 303**		
	8 359 679	*2 030 704*	*1 388 680*		
15315	**15 000**	**239 562**	**153 063**	**3**	
	15 000	*104 326*	*56 118*	*3*	
15316		**115 801**	**59 694**		

Catatan : angka yang tercetak miring adalah perusahaan Industri Besar ***Note : number in italic denote large establishments***

** tidak bisa dipublikasikan, tetapi tergabung dalam nilai kelompok KLUI lain* ** not available for publication, but included in ISIC group Values where applicable*

15317	*	*	*	*	*

https://www.bps.go.id

Tabel : 4. **Tenaga listrik yang dibangkitkan sendiri, yang dibeli, dan yang dijual menurut kode industri, 2005**
Table *Electrical produced, purchased, and sold by industrial code, 2005*

Kode Industri *Industrial Code*	Produksi Sendiri *Own Production* (KWH)	Tenaga Listrik - *Electricity*			
		Yang dibeli - *Purchased*		Yang dijual - *Sold*	
		Banyaknya - *Quantity* (KWh)	Nilai - *Value* (000 Rp)	Banyaknya - *Quantity* (KWh)	Nilai - *Value* (000 Rp)
15318		**15 061**	**7 345**		
15321	**132 012 652**	**522 540 336**	**243 727 079**		
	119 302 794	*517 056 347*	*241 259 284*		
15322	**15 871 680**	**14 918 792**	**9 652 758**		
	434 710	*7 749 957*	*6 074 969*		
15323	**17 235 868**	**75 098 791**	**43 097 575**	**73**	**8**
	9 003 514	*61 888 047*	*35 766 329*		
15324	**735 842**	**4 356 781**	**1 967 840**		
	*	*	*	*	*
15329	**210 863**	**739 616**	**394 048**		
15331	**17 382 189**	**392 268 970**	**199 207 330**		
	11 855 537	*332 139 017*	*169 562 126*		
15332	**66 814 130**	**58 360 190**	**28 980 954**		
	62 598 884	*50 722 739*	*24 315 204*		
153	**454 335 441**	**1 131 995 221**	**560 155 247**	**76**	**8**
	401 591 934	*1 004 256 545*	*494 905 759*	*3*	
15410	**51 830 132**	**140 300 934**	**80 221 487**	**302 871**	**25 928**
	49 372 768	*104 726 661*	*61 717 949*	*297 998*	*25 368*
15421	**204 361 686**	**61 633 567**	**38 758 442**		
	204 361 686	*61 633 567*	*38 758 442*		
15422	**41 354**	**70 909**	**41 036**		
	*	*	*	*	*
15423		**11 113 294**	**5 475 371**		
		10 709 515	*5 297 969*		
15424	**344 773**	**7 184 268**	**3 273 152**		
	341 147	*3 672 628*	*1 652 683*		
15429		**53 249**	**42 026**		
15431	**13 775 717**	**2 202 132**	**1 043 459**		
	13 775 717	*595 036*	*267 766*		
15432	**5 439 672**	**81 998 604**	**44 333 411**		
	1 311 580	*75 965 096*	*40 794 844*		
15440	**21 815 440**	**90 031 617**	**44 499 138**		
	12 991 560	*72 102 333*	*35 187 447*		
15491	**177 120 284**	**152 021 967**	**80 289 978**	**8 895**	**1 022**
	165 575 191	*128 232 642*	*67 892 944*		
15492	**11 682 841**	**195 618 707**	**108 754 792**		
		6 737 787	*3 407 569*		
15493	**14 376 032**	**37 745 023**	**18 326 793**		
	14 014 818	*31 699 079*	*15 380 205*		
15494	**874 924**	**5 274 808**	**3 079 864**		
		12 541	*99 888*		
15495	**1 862 080**	**4 187 555**	**4 492 651**	**2**	
	1 726 459	*2 630 874*	*3 500 653*		
15496	**3 483 413**	**14 619 141**	**7 922 483**		
	2 722 116	*5 601 451*	*3 182 523*		
15497	**14 373 845**	**414 734 721**	**239 226 312**		
	13 011 327	*368 400 621*	*217 748 571*		
15498	**551 467**	**7 310 862**	**4 143 604**		
	534 588	*6 063 448*	*3 490 990*		
15499	**8 239 099**	**13 753 312**	**6 599 914**		
	7 641 680	*8 323 486*	*3 926 134*		
154	**530 172 759**	**1 239 854 670**	**690 523 913**	**311 768**	**26 951**
	487 380 637	*887 108 965*	*502 307 897*	*297 998*	*25 368*
15510	**112 565**	**594 342**	**324 485**		
	*	*	*	*	*
15520	**64 452**	**8 707 411**	**4 556 047**		
		5 885 882	*3 209 967*		

Catatan : angka yang tercetak miring adalah perusahaan Industri Besar ***Note : number in italic denote large establishments***

** tidak bisa dipublikasikan, tetapi tergabung dalam nilai kelompok KLUI lain* ** not available for publication, but included in ISIC group Values where applicable*

15530	**79 508 830**	**37 298 974**	**18 958 206**

http://www.bps.go.id

Tabel : 4. **Tenaga listrik yang dibangkitkan sendiri, yang dibeli, dan yang dijual menurut kode industri, 2005**
Table *Electrical produced, purchased, and sold by industrial code, 2005*

Kode Industri *Industrial Code*	Produksi Sendiri *Own Production* (KWH)	Tenaga Listrik - *Electricity*			
		Yang dibeli - *Purchased*		Yang dijual - *Sold*	
		Banyaknya - *Quantity* (KWh)	Nilai - *Value* (000 Rp)	Banyaknya - *Quantity* (KWh)	Nilai - *Value* (000 Rp)
	73 721 183	*37 033 598*	*18 838 787*		
15540	**28 630 052**	**248 825 713**	**125 725 570**	**314**	**36**
	12 731 338	*179 161 919*	*91 013 075*		
155	**108 315 899**	**295 426 440**	**149 564 308**	**314**	**36**
	86 459 721	*222 230 529*	*113 139 254*		
15	**4 538 148 413**	**3 589 832 004**	**1 943 085 952**	**92 679 164**	**18 244 783**
	4 357 736 731	*2 902 060 823*	*1 566 340 661*	*92 433 694*	*18 216 554*
16001	**2 008 218**	**7 881 575**	**4 731 833**		
	196 601	*5 521 413*	*3 622 080*		
16002	**63 952 704**	**225 091 842**	**137 985 042**	**25 548**	**6 992**
	46 105 597	*221 116 326*	*136 160 258*	*24 830*	*6 910*
16003		**7 319 750**	**5 403 079**		
		6 857 920	*5 034 577*		
16004	**175 853**	**7 896 440**	**4 891 774**		
	175 853	*7 756 468*	*4 827 861*		
16009	**2 052 675**	**13 523 015**	**2 006 980**		
	2 045 575	*10 771 390*	*739 260*		
160	**68 189 450**	**261 712 622**	**155 018 708**	**25 548**	**6 992**
	48 523 626	*252 023 517*	*150 384 036*	*24 830*	*6 910*
16	**68 189 450**	**261 712 622**	**155 018 708**	**25 548**	**6 992**
	48 523 626	*252 023 517*	*150 384 036*	*24 830*	*6 910*
17111	**5 927 652 136**	**2 476 082 302**	**1 126 907 613**	**30 661 837**	**3 526 111**
	5 922 301 238	*2 459 855 989*	*1 119 640 690*	*29 659 665*	*3 410 861*
17112	**117 620 559**	**1 107 500 359**	**625 355 219**		
	116 666 406	*1 100 976 445*	*621 235 724*		
17113	**74 904**	**83 123 954**	**37 574 987**		
	74 904	*75 436 638*	*33 490 268*		
17114	**1 128 560 896**	**2 088 766 248**	**1 028 063 495**	**756 707**	**37 686**
	1 126 664 195	*1 960 286 365*	*964 529 956*	*756 230*	*37 631*
17115		**575 217**	**289 076**		
	*	*	*	*	*
17121	**72 943 536**	**384 947 407**	**263 629 723**	**1 221**	**140**
	71 901 108	*342 647 288*	*244 126 423*		
17122	**88 428 117**	**732 485 376**	**367 885 318**		
	86 407 986	*640 150 808*	*324 924 224*		
17123	**34 193 852**	**142 717 400**	**78 590 277**		
	34 108 959	*136 819 932*	*75 858 120*		
17124	**518 435**	**2 872 956**	**1 432 015**		
	34 370	*637 657*	*332 397*		
171	**7 369 992 435**	**7 019 071 219**	**3 529 727 723**	**31 419 765**	**3 563 937**
	7 358 159 166	*6 716 818 948*	*3 384 141 402*	*30 415 895*	*3 448 492*
17211	**41 346 454**	**127 210 931**	**63 600 195**		
	40 004 354	*118 774 335*	*59 396 378*		
17212	**1 071**	**5 535 576**	**3 807 871**		
		3 504 757	*2 462 824*		
17213	**575 438**	**2 824 160**	**1 551 466**		
	235 958	*2 644 135*	*1 459 466*		
17214	**69 453**	**4 632 131**	**2 177 847**		
	*	*	*	*	*
17215	*	*	*	*	*
	*	*	*	*	*
17220	**93 529**	**22 468 205**	**12 886 636**		
	93 529	*20 112 664*	*11 625 724*		

Catatan : angka yang tercetak miring adalah perusahaan Industri Besar ***Note : number in italic denote large establishments***

** tidak bisa dipublikasikan, tetapi tergabung dalam nilai kelompok KLUI lain* ** not available for publication, but included in ISIC group Values where applicable*

17231	**578 680**	**4 418 941**	**2 066 988**		

http://www.bps.go.id

Tabel : 4. **Tenaga listrik yang dibangkitkan sendiri, yang dibeli, dan yang dijual menurut kode industri, 2005**
Table *Electrical produced, purchased, and sold by industrial code, 2005*

Kode Industri *Industrial Code*	Produksi Sendiri *Own Production* (KWH)	Tenaga Listrik - *Electricity*			
		Yang dibeli - *Purchased*		Yang dijual - *Sold*	
		Banyaknya - *Quantity* (KWh)	Nilai - *Value* (000 Rp)	Banyaknya - *Quantity* (KWh)	Nilai - *Value* (000 Rp)
	*	*	*	*	*
17232	**646 081**	**27 550 263**	**13 531 027**		
	554 308	*20 072 540*	*9 804 063*		
17291	**57 232**	**19 726 094**	**9 436 844**		
		17 778 403	*8 140 577*		
17292		**15 026 153**	**8 801 375**		
		15 026 153	*8 801 375*		
17293	**139 460**	**4 496 967**	**2 304 093**		
	21 255	*1 786 583*	*925 526*		
17294		**12 573 055**	**4 878 517**		
		12 174 870	*4 416 179*		
17299	**1 053 891**	**4 272 873**	**2 636 148**		
	965 789	*3 910 384*	*1 825 461*		
172	**44 561 289**	**250 735 349**	**127 679 007**		
	41 944 646	*224 223 818*	*112 828 338*		
17301	**37 671 457**	**769 395 316**	**346 811 116**		
	36 723 975	*746 422 228*	*336 007 184*		
17302	**627 013**	**38 510 832**	**19 513 277**	**234**	**1 806**
	616 533	*32 950 392*	*16 617 919*	*234*	*26*
17303	**1 929 971**	**50 494 594**	**22 553 545**		
	1 812 800	*48 043 533*	*21 376 537*		
17304	*	*	*	*	*
	*	*	*	*	*
173	**40 228 441**	**858 902 555**	**389 109 349**	**234**	**1 806**
	39 153 308	*827 613 153*	*374 095 885*	*234*	*26*
17400	**149 419**	**1 128 320**	**525 550**		
		7 521	*4 400*		
174	**149 419**	**1 128 320**	**525 550**		
		7 521	*4 400*		
17	**7 454 931 584**	**8 129 837 443**	**4 047 041 629**	**31 419 999**	**3 565 744**
	7 439 257 120	*7 768 663 440*	*3 871 070 025*	*30 416 129*	*3 448 519*
18101	**459 142 452**	**3 502 205 211**	**1 151 754 224**	**298**	**34**
	456 103 838	*2 339 321 578*	*1 068 982 779*	*277*	*31*
18102	**626 630**	**24 711 439**	**11 653 970**		
	172 443	*21 152 604*	*9 728 940*		
18103	**2 039 785**	**7 615 429**	**3 520 048**		
	2 039 785	*7 373 358*	*3 403 671*		
18104	**24 801**	**1 223 034**	**1 008 315**		
	24 801	*1 176 060*	*981 928*		
181	**461 833 668**	**3 535 755 113**	**1 167 936 557**	**298**	**34**
	458 340 867	*2 369 023 600*	*1 083 097 318*	*277*	*31*
18202	*	*	*	*	*
182	*	*	*	*	*
18	**461 833 668**	**3 535 815 567**	**1 167 969 807**	**298**	**34**
	458 340 867	*2 369 023 600*	*1 083 097 318*	*277*	*31*
19111	*	*	*	*	*
19112	**3 171 940**	**272 181 513**	**128 868 247**		
	1 554 990	*220 690 663*	*101 074 848*		

Catatan : angka yang tercetak miring adalah perusahaan Industri Besar ***Note : number in italic denote large establishments***

** tidak bisa dipublikasikan, tetapi tergabung dalam nilai kelompok KLUI lain* ** not available for publication, but included in ISIC group Values where applicable*

19113	*	*	*	*	*

https://www.bps.go.id

Tabel : 4. **Tenaga listrik yang dibangkitkan sendiri, yang dibeli, dan yang dijual menurut kode industri, 2005**
Table *Electrical produced, purchased, and sold by industrial code, 2005*

Kode Industri *Industrial Code*	Produksi Sendiri *Own Production* (KWH)	Tenaga Listrik - *Electricity*			
		Yang dibeli - *Purchased*		Yang dijual - *Sold*	
		Banyaknya - *Quantity* (KWh)	Nilai - *Value* (000 Rp)	Banyaknya - *Quantity* (KWh)	Nilai - *Value* (000 Rp)
	*	*	*	*	*
19121	**1 554 078**	**143 323 102**	**67 487 916**	**83 914**	**3 424**
	1 447 576	*140 878 488*	*66 301 577*	*2 696*	*310*
19122		**352 342**	**191 174**		
	*	*	*	*	*
19129	**24 808**	**14 614 679**	**6 878 809**		
	24 808	*13 796 231*	*6 504 530*		
191	**4 750 826**	**430 829 436**	**203 587 156**	**83 914**	**3 424**
	3 027 374	*375 691 302*	*174 060 239*	*2 696*	*310*
19201	**36 358 977**	**395 821 206**	**188 631 592**	**204 859**	**24 058**
	35 619 912	*344 677 527*	*163 094 946*	*204 816*	*24 053*
19202	**40 863 555**	**239 985 083**	**114 625 246**		
	40 828 279	*237 627 129*	*113 287 870*		
19203		**5 275 085**	**2 625 142**		
		4 934 769	*2 350 550*		
19209	**3 317 873**	**27 958 281**	**15 523 458**		
	3 317 873	*25 394 992*	*13 952 529*		
192	**80 540 405**	**669 039 655**	**321 405 438**	**204 859**	**24 058**
	79 766 064	*612 634 417*	*292 685 895*	*204 816*	*24 053*
19	**85 291 231**	**1 099 869 091**	**524 992 594**	**288 773**	**27 483**
	82 793 438	*988 325 719*	*466 746 134*	*207 512*	*24 363*
20101	**379 407 211**	**263 525 968**	**122 325 062**	**4 218**	**1 397**
	348 216 942	*230 506 236*	*106 679 180*	*613*	*70*
20102	**20 758 528**	**15 873 916**	**9 611 282**		
	16 018 836	*3 895 787*	*2 630 296*		
20103	**120 744**	**325 824**	**168 914**		
	*	*	*	*	*
20104	**2 763 110**	**8 770 690**	**4 136 050**	**25 149**	**1 540**
	2 689 832	*5 924 464*	*2 713 245*		
201	**403 049 593**	**288 496 398**	**136 241 308**	**29 367**	**2 937**
	366 925 610	*240 470 541*	*112 087 545*	*613*	*70*
20211	**915 397 222**	**244 129 858**	**112 338 716**	**3 780 899**	**2 216 270**
	902 270 517	*241 929 862*	*111 262 576*	*3 780 899*	*2 216 270*
20212	**359 306 416**	**253 932 916**	**166 834 219**		
	358 301 442	*252 878 300*	*166 255 019*		
20213	**95 731 707**	**106 010 525**	**71 650 096**		
	94 193 965	*96 939 818*	*66 863 062*		
20214	**755 000**	**110 485**	**405 418**		
	*	*	*	*	*
20220	**351 697 625**	**419 741 451**	**219 277 853**	**1 346**	**154**
	325 917 653	*345 887 071*	*181 305 986*	*1 129*	*129*
20230	**302 643**	**1 087 377**	**609 418**		
	*	*	*	*	*
20291	**148 329**	**7 481 979**	**3 595 558**		
	144 174	*7 043 819*	*3 320 385*		
20292	**1 359**	**345 411**	**213 491**		
		166 934	*83 218*		
20293	**2 879 592**	**28 053 071**	**17 729 397**		
	1 057 856	*25 274 301*	*14 870 465*		
20294	**235 788**	**2 824 260**	**1 503 566**		
	172 298	*2 003 393*	*1 003 363*		
20299	**1 329 390**	**5 904 421**	**2 864 465**		
	549 128	*4 977 018*	*2 425 948*		

Catatan : angka yang tercetak miring adalah perusahaan Industri Besar ***Note : number in italic denote large establishments***

** tidak bisa dipublikasikan, tetapi tergabung dalam nilai kelompok KLUI lain* ** not available for publication, but included in ISIC group Values where applicable*

202	**1 727 785 071**	**1 069 621 754**	**597 022 197**	**3 782 245**	**2 216 425**

https://www.bps.go.id

Tabel : 4. **Tenaga listrik yang dibangkitkan sendiri, yang dibeli, dan yang dijual menurut kode industri, 2005**
Table *Electrical produced, purchased, and sold by industrial code, 2005*

Kode Industri *Industrial Code*	Produksi Sendiri *Own Production* (KWH)	Tenaga Listrik - *Electricity*			
		Yang dibeli - *Purchased*		Yang dijual - *Sold*	
		Banyaknya - *Quantity* (KWh)	Nilai - *Value* (000 Rp)	Banyaknya - *Quantity* (KWh)	Nilai - *Value* (000 Rp)
	1 682 607 033	*977 104 610*	*547 392 335*	*3 782 028*	*2 216 400*
20	**2 130 834 664**	**1 358 118 152**	**733 263 505**	**3 811 612**	**2 219 363**
	2 049 532 643	*1 217 575 151*	*659 479 880*	*3 782 641*	*2 216 471*
21011	**545 339 937**	**329 804 281**	**200 540 680**		
	545 303 937	*328 227 968*	*199 827 139*		
21012	**100 584 483**	**1 187 262 220**	**622 686 398**		
	95 000 882	*1 121 015 627*	*592 151 565*		
21013	**540 826**	**68 543 446**	**37 095 921**		
	540 826	*68 543 446*	*37 095 921*		
21014	**33 990**	**5 146 603**	**3 458 843**		
		4 969 987	*3 415 568*		
21015	**1 246 311**	**229 708 654**	**125 312 430**		
	468 009	*223 918 141*	*122 572 831*		
21016	**1 527 940**	**239 125 611**	**114 627 251**		
	1 396 805	*220 075 318*	*105 987 898*		
21019	**228 911**	**15 439 609**	**6 746 998**		
	223 495	*8 120 133*	*3 898 348*		
21020	**22 676 975**	**257 287 218**	**130 436 867**	**1 006**	**7 087**
	21 845 256	*240 092 475*	*120 720 563*	*409*	*7 014*
21090	**3 911 202**	**65 451 601**	**31 484 704**		
	3 675 191	*61 524 487*	*29 247 877*		
210	**676 090 575**	**2 397 769 243**	**1 272 390 092**	**1 006**	**7 087**
	668 454 401	*2 276 487 582*	*1 214 917 710*	*409*	*7 014*
21	**676 090 575**	**2 397 769 243**	**1 272 390 092**	**1 006**	**7 087**
	668 454 401	*2 276 487 582*	*1 214 917 710*	*409*	*7 014*
22110	**11 928 808**	**500 391 511**	**255 529 219**	**1 021**	**117**
	4 713 973	*306 405 731*	*166 642 569*	*1 021*	*117*
22120	**871 158**	**46 872 068**	**31 360 342**		
	149 126	*39 086 827*	*25 851 538*		
22130	*	*	*	*	*
22190	**125 779**	**33 092 411**	**21 486 613**	**165**	**105**
	17 229	*20 035 160*	*12 643 729*	*3*	
221	**12 925 745**	**580 522 461**	**308 492 704**	**1 186**	**223**
	4 880 328	*365 527 718*	*205 137 836*	*1 024*	*117*
22210	**768 823**	**37 133 530**	**18 351 282**		
	71 236	*16 395 975*	*8 610 418*		
22220		**340 471**	**173 678**		
222	**768 823**	**37 474 001**	**18 524 960**		
	71 236	*16 395 975*	*8 610 418*		
22301		**288 039**	**124 814**		
22302	*	*	*	*	*
223		**368 367**	**172 064**		
22	**13 694 568**	**618 364 829**	**327 189 728**	**1 186**	**223**
	4 951 564	*381 923 693*	*213 748 254*	*1 024*	*117*
23100	**2 686 672**	**10 404 831**	**4 682 174**		
	*	*	*	*	*
231	**2 686 672**	**10 404 831**	**4 682 174**		
	*	*	*	*	*
23201	**62 699 124**	**34 580 714**	**15 569 426**		

Catatan : angka yang tercetak miring adalah perusahaan Industri Besar ***Note : number in italic denote large establishments***

** tidak bisa dipublikasikan, tetapi tergabung dalam nilai kelompok KLUI lain* ** not available for publication, but included in ISIC group Values where applicable*

http://www.bps.go.id

Tabel : 4. **Tenaga listrik yang dibangkitkan sendiri, yang dibeli, dan yang dijual menurut kode industri, 2005**
Table *Electrical produced, purchased, and sold by industrial code, 2005*

Kode Industri *Industrial Code*	Produksi Sendiri *Own Production* (KWH)	Tenaga Listrik - *Electricity*			
		Yang dibeli - *Purchased*		Yang dijual - *Sold*	
		Banyaknya - *Quantity* (KWh)	Nilai - *Value* (000 Rp)	Banyaknya - *Quantity* (KWh)	Nilai - *Value* (000 Rp)
	*	*	*	*	*
23202	**273 088**	**1 124 751**	**506 138**		
	*	*	*	*	*
23203	**4 174 510**	**10 253 564**	**5 975 715**		
	2 065 188	*7 194 353*	*3 912 630*		
23204		**2 696 668**	**1 616 490**		
	*	*	*	*	*
23205		**31 243 811**	**14 631 183**		
	*	*	*	*	*
232	**67 146 722**	**79 899 508**	**38 298 952**		
	2 065 188	*38 383 431*	*18 797 504*		
23	**69 833 394**	**90 304 339**	**42 981 126**		
	2 065 188	*42 815 553*	*20 791 959*		
24111	**27 340 672**	**17 564 375**	**10 411 962**		
	27 166 643	*9 367 290*	*4 979 749*		
24112	**1 595 672**	**143 138 767**	**76 780 195**		
	5 355	*126 595 330*	*68 004 236*		
24113	**6 594 634**	**14 535 119**	**10 162 327**		
	*	*	*	*	*
24114	**24 200 022**	**85 627 645**	**41 719 380**		
	20 779 663	*61 508 381*	*29 085 625*		
24115	**64 787 947**	**51 638 717**	**24 319 557**	**838**	**96**
	31 885 597	*38 309 954*	*18 081 015*		
24116	**1 720 427 794**	**89 592 893**	**42 941 737**		
	1 720 427 794	*59 263 899*	*29 176 146*		
24117	**1 743 491 931**	**42 619 996**	**19 178 998**		
	1 743 491 931	*42 487 616*	*19 119 427*		
24118	**100 292 838**	**299 024 030**	**155 960 715**		
	34 617 468	*229 374 687*	*123 157 674*		
24119	**32 704 626**	**563 358 891**	**264 309 763**		
	29 697 735	*558 791 899*	*261 259 119*		
24121	**1 067 043**	**514 519**	**262 335**		
	*	*	*	*	*
24122	**51 287 586**	**56 311 907**	**34 971 500**	**998 379**	**114 813**
	50 679 528	*44 466 459*	*29 498 225*	*998 379*	*114 813*
24123	**52 293 853**	**21 568 865**	**11 227 085**		
	52 293 853	*17 912 600*	*8 498 170*		
24129	*	*	*	*	*
24131	**232 719 375**	**304 347 802**	**141 525 602**		
	189 886 306	*196 228 125*	*91 202 766*		
24132	**6 005**	**5 909 095**	**2 926 181**		
		4 848 223	*2 402 953*		
241	**4 058 809 998**	**1 695 763 548**	**836 702 254**	**999 217**	**114 910**
	3 903 939 873	*1 392 817 186*	*688 632 136*	*998 379*	*114 813*
24211		**6 578 021**	**3 581 658**		
	*	*	*	*	*
24212	**3 553 949**	**51 694 310**	**25 951 087**		
	2 023 866	*49 954 017*	*25 041 264*		
24220	**36 146 573**	**217 912 638**	**104 239 286**		
	11 897 801	*178 649 253*	*80 902 681*		
24231	**13 298 350**	**34 764 742**	**21 871 250**		
	13 270 659	*34 442 520*	*21 509 151*		
24232	**37 626 272**	**272 863 381**	**139 275 797**	**16 587**	**1 907**
	37 268 943	*229 138 197*	*118 717 664*		
24233	**56 491**	**30 938**	**20 602**		
	*	*	*	*	*

Catatan : angka yang tercetak miring adalah perusahaan Industri Besar ***Note : number in italic denote large establishments***

** tidak bisa dipublikasikan, tetapi tergabung dalam nilai kelompok KLUI lain* ** not available for publication, but included in ISIC group Values where applicable*

24234	**457 949**	**14 997 327**	**8 279 294**

http://www.bps.go.id

Tabel : 4. **Tenaga listrik yang dibangkitkan sendiri, yang dibeli, dan yang dijual menurut kode industri, 2005**
Table *Electrical produced, purchased, and sold by industrial code, 2005*

Kode Industri *Industrial Code*	Produksi Sendiri *Own Production* (KWH)	Tenaga Listrik - *Electricity*			
		Yang dibeli - *Purchased*		Yang dijual - *Sold*	
		Banyaknya - *Quantity* (KWh)	Nilai - *Value* (000 Rp)	Banyaknya - *Quantity* (KWh)	Nilai - *Value* (000 Rp)
	289 912	*10 396 281*	*5 750 002*		
24241	**5 644 870**	**134 623 050**	**67 948 361**		
	5 444 708	*131 361 245*	*66 345 985*		
24242	**1 752 243**	**79 896 166**	**37 571 291**	**87**	**10**
	1 528 587	*74 215 713*	*34 615 433*		
24291	**79 249 591**	**42 591 612**	**20 386 744**		**30 074**
	56 021 957	*28 746 596*	*13 685 045*		*15 378*
24292		**7 376 087**	**3 351 604**		
		7 372 659	*3 349 804*		
24293	**141 160 723**	**27 342 413**	**12 462 698**		
	70 351 509	*17 216 877*	*7 922 914*		
24294	**11 173 245**	**12 776 014**	**7 513 514**		
	2 517 000	*6 141 787*	*3 878 305*		
24295	**1 195 200**	**23 460 527**	**11 441 355**		
	1 195 200	*22 600 447*	*11 049 019*		
24299	**18 070 796**	**10 181 969**	**6 067 385**		
	17 368 196	*5 008 865*	*2 530 654*		
242	**349 386 252**	**937 089 195**	**469 961 926**	**16 674**	**31 991**
	219 229 187	*795 266 724*	*395 314 621*		*15 378*
24301	**8 899 681**	**287 839 726**	**143 881 063**		
	*	*	*	*	*
24302	**49 147 841**	**131 897 912**	**61 192 615**		
	49 147 841	*123 971 345*	*57 625 660*		
243	**58 047 522**	**419 737 638**	**205 073 678**		
	49 147 841	*407 155 317*	*199 237 969*		
24	**4 466 243 772**	**3 052 590 381**	**1 511 737 858**	**1 015 891**	**146 901**
	4 172 316 901	*2 595 239 227*	*1 283 184 726*	*998 379*	*130 191*
25111	**587 850 323**	**748 876 395**	**349 871 586**		
	587 190 087	*682 726 946*	*319 961 182*		
25112	**941 500**	**17 714 159**	**10 658 546**		
	80 500	*12 661 778*	*7 179 152*		
25121	**8 716 758**	**15 234 043**	**9 249 044**	**49**	**5**
	8 382 791	*14 687 938*	*8 869 810*		
25122	**17 398 316**	**8 012 758**	**3 761 721**		
	16 829 905	*5 888 395*	*2 661 871*		
25123	**1 279 102 294**	**802 640 145**	**430 384 803**		
	1 272 924 633	*767 537 132*	*411 861 256*		
25191	**10 095 510**	**43 818 257**	**30 274 660**		
	6 071 626	*41 225 835*	*28 599 973*		
25192	**367 000**	**39 947 912**	**21 169 820**		
		28 023 028	*15 156 278*		
25199	**14 370 752**	**395 648 517**	**182 609 091**		
	8 299 631	*382 886 564*	*176 218 634*		
251	**1 918 842 453**	**2 071 892 186**	**1 037 979 271**	**49**	**5**
	1 899 779 173	*1 935 637 616*	*970 508 156*		
25201	**165 414 299**	**129 306 388**	**63 142 858**		
	129 365 023	*106 821 064*	*50 458 647*		
25202	**122 427 966**	**201 442 715**	**110 158 996**		
	119 821 510	*186 452 003*	*102 092 625*		
25203	**1 688 204**	**195 530 151**	**92 505 328**		
	1 688 204	*188 063 801*	*89 104 418*		
25204	**84 021 856**	**231 118 944**	**135 909 977**		**565**
	82 569 986	*182 300 598*	*110 253 958*		*565*

Catatan : angka yang tercetak miring adalah perusahaan Industri Besar ***Note : number in italic denote large establishments***

** tidak bisa dipublikasikan, tetapi tergabung dalam nilai kelompok KLUI lain* ** not available for publication, but included in ISIC group Values where applicable*

25205	**195 168 915**	**831 239 893**	**435 027 286**	**667**	**3 676**

https://www.bps.go.id

Tabel : 4. **Tenaga listrik yang dibangkitkan sendiri, yang dibeli, dan yang dijual menurut kode industri, 2005**
Table *Electrical produced, purchased, and sold by industrial code, 2005*

Kode Industri *Industrial Code*	Produksi Sendiri *Own Production* (KWH)	Tenaga Listrik - *Electricity*			
		Yang dibeli - *Purchased*		Yang dijual - *Sold*	
		Banyaknya - *Quantity* (KWh)	Nilai - *Value* (000 Rp)	Banyaknya - *Quantity* (KWh)	Nilai - *Value* (000 Rp)
	191 778 243	*688 303 043*	*363 123 619*	*546*	*3 662*
25206	**91 743 552**	**510 561 397**	**248 363 146**	**793 355**	**91 235**
	59 653 382	*322 431 828*	*162 429 931*	*500 821*	*57 594*
25209	**28 688 547**	**124 233 092**	**82 051 730**	**2 244**	**10 258**
	20 427 148	*78 812 498*	*58 094 673*	*416*	*10 047*
252	**689 153 339**	**2 223 432 580**	**1 167 159 321**	**796 266**	**105 735**
	605 303 496	*1 753 184 835*	*935 557 871*	*501 783*	*71 869*
25	**2 607 995 792**	**4 295 324 766**	**2 205 138 592**	**796 315**	**105 741**
	2 505 082 669	*3 688 822 451*	*1 906 066 027*	*501 783*	*71 869*
26111	**110 746 819**	**299 818 548**	**136 635 673**		
	110 746 819	*279 465 616*	*127 143 556*		
26112	**276 057**	**138 588 792**	**77 272 498**		
	274 277	*136 678 514*	*76 151 894*		
26119		**2 169 193**	**1 111 165**		
	*	*	*	*	*
26121	**18 553 133**	**95 183 534**	**49 312 440**		
	18 516 381	*93 183 943*	*48 330 661*		
26122		**20 896 808**	**9 428 135**		
		19 580 657	*8 835 867*		
26123	*	*	*	*	*
	*	*	*	*	*
26124	**14 718**	**13 137 315**	**5 908 906**		
	14 718	*13 096 915*	*5 898 806*		
26129		**9 370 441**	**4 229 753**		
		8 731 432	*3 935 612*		
261	**129 590 727**	**579 264 631**	**283 958 570**		
	129 552 195	*551 787 077*	*270 901 415*		
26201	**15 732 597**	**45 157 317**	**24 684 928**		
	15 623 887	*44 460 377*	*24 318 258*		
26202	**240 841 390**	**495 985 429**	**229 581 725**		
	240 841 390	*495 542 384*	*229 278 084*		
26203	*	*	*	*	*
	*	*	*	*	*
26209		**35 733**	**12 386**		
	*	*	*	*	*
262	**256 573 987**	**541 289 623**	**254 334 119**		
	256 465 277	*540 114 145*	*253 644 521*		
26311	**1 025 437**	**11 758 899**	**5 778 870**		
	250 000	*761 219*	*816 133*		
26319		**88 070**	**50 200**		
26321	**55 865 668**	**32 274 800**	**23 457 279**		
	55 144 400	*31 186 956*	*22 854 879*		
26322	**945 069**	**4 666 547**	**2 770 786**		
		3 895 280	*2 397 598*		
26323	**1 564 233**	**3 509 750**	**1 800 222**		
	1 470 897	*1 772 313*	*946 568*		
26324	**35 461 233**	**24 794 660**	**15 786 701**		
	29 366 667	*21 550 100*	*14 324 502*		
26329	*	*	*	*	*
263	**94 861 640**	**77 092 726**	**49 644 058**		
	86 231 964	*59 165 868*	*41 339 680*		
26411	**343 314 045**	**2 611 279 371**	**1 628 384 193**	**10 176 706**	**1 170 321**

https://www.bps.go.id

Tabel : 4. **Tenaga listrik yang dibangkitkan sendiri, yang dibeli, dan yang dijual menurut kode industri, 2005**
Table *Electrical produced, purchased, and sold by industrial code, 2005*

Kode Industri *Industrial Code*	Produksi Sendiri *Own Production* (KWH)	Tenaga Listrik - *Electricity*			
		Yang dibeli - *Purchased*		Yang dijual - *Sold*	
		Banyaknya - *Quantity* (KWh)	Nilai - *Value* (000 Rp)	Banyaknya - *Quantity* (KWh)	Nilai - *Value* (000 Rp)
	340 654 680	*2 599 386 056*	*1 622 953 652*	*10 176 706*	*1 170 321*
26412	**6 885 381**	**6 644 246**	**5 892 216**		
	6 297 399	*3 506 000*	*2 830 471*		
26413		**15 201 649**	**8 596 106**		
	*	*	*	*	*
26421	**1 485 295**	**2 997 053**	**1 350 507**		
	*	*	*	*	*
26422		**320 576**	**304 163**		
	*	*	*	*	*
26423	**39 961 004**	**44 240 548**	**23 013 676**		
	32 433 487	*26 488 202*	*14 007 140*		
264	**391 645 725**	**2 680 683 443**	**1 667 540 861**	**10 176 706**	**1 170 321**
	380 870 861	*2 647 579 938*	*1 649 872 976*	*10 176 706*	*1 170 321*
26501	**13 664**	**612 424**	**379 034**		
26502	**4 553 686**	**34 881 589**	**18 951 238**		
	2 339 703	*26 139 783*	*14 418 688*		
26503	**10 892 617**	**12 214 921**	**7 274 599**		
	2 847 212	*5 228 462*	*2 824 831*		
26509	**237 264**	**174 874**	**89 794**		
265	**15 697 231**	**47 883 808**	**26 694 665**		
	5 186 915	*31 368 245*	*17 243 519*		
26601	**844 885**	**24 919 676**	**13 196 871**		
	527 645	*24 665 064*	*13 039 521*		
26609	**49 190**	**337 871**	**237 439**		
266	**894 075**	**25 257 547**	**13 434 310**		
	527 645	*24 665 064*	*13 039 521*		
26900	**25 419 304**	**33 019 324**	**17 582 007**		
	23 973 917	*11 890 188*	*7 159 051*		
269	**25 419 304**	**33 019 324**	**17 582 007**		
	23 973 917	*11 890 188*	*7 159 051*		
26	**914 682 689**	**3 984 491 102**	**2 313 188 590**	**10 176 706**	**1 170 321**
	882 808 774	*3 866 570 525*	*2 253 200 683*	*10 176 706*	*1 170 321*
27101	**3 184**	**245 421 231**	**133 425 442**		
		237 552 804	*129 870 295*		
27102	**68 250 223**	**5 615 497 301**	**2 984 788 072**		
	68 108 901	*5 487 341 385*	*2 921 021 655*		
27103	**37 337 507**	**157 994 840**	**74 356 444**	**6 551 404**	**822 264**
	25 645 238	*154 205 559*	*72 001 916*	*6 540 469*	*821 007*
271	**105 590 914**	**6 018 913 372**	**3 192 569 958**	**6 551 404**	**822 264**
	93 754 139	*5 879 099 748*	*3 122 893 866*	*6 540 469*	*821 007*
27201	**174 403 359**	**198 769 077**	**104 840 916**	**316 126**	**36 354**
	168 645 793	*148 535 518*	*75 044 767*		
27202	**617 475 220**	**127 051 364**	**73 043 884**		
	617 475 220	*118 930 525*	*68 292 579*		
27203	**802 915**	**12 549 899**	**7 508 106**		
	802 915	*12 549 899*	*7 508 106*		
27204	**16 630 612**	**18 700 549**	**9 169 341**		
	16 630 612	*9 935 962*	*5 225 277*		
272	**809 312 106**	**357 070 889**	**194 562 247**	**316 126**	**36 354**
	803 554 540	*289 951 904*	*156 070 729*		

Catatan : angka yang tercetak miring adalah perusahaan Industri Besar ***Note : number in italic denote large establishments***

** tidak bisa dipublikasikan, tetapi tergabung dalam nilai kelompok KLUI lain* ** not available for publication, but included in ISIC group Values where applicable*

27310	**1 325 237**	**492 836 754**	**270 294 560**

https://www.bps.go.id

Tabel : 4. **Tenaga listrik yang dibangkitkan sendiri, yang dibeli, dan yang dijual menurut kode industri, 2005**
Table *Electrical produced, purchased, and sold by industrial code, 2005*

Kode Industri *Industrial Code*	Produksi Sendiri *Own Production* (KWH)	Tenaga Listrik - *Electricity*			
		Yang dibeli - *Purchased*		Yang dijual - *Sold*	
		Banyaknya - *Quantity* (KWh)	Nilai - *Value* (000 Rp)	Banyaknya - *Quantity* (KWh)	Nilai - *Value* (000 Rp)
		473 363 169	*260 571 982*		
27320		**39 076 782**	**22 030 904**		
		35 413 446	*20 160 584*		
273	**1 325 237**	**531 913 536**	**292 325 464**		
		508 776 615	*280 732 566*		
27	**916 228 257**	**6 907 897 797**	**3 679 457 669**	**6 867 530**	**858 619**
	897 308 679	*6 677 828 267*	*3 559 697 161*	*6 540 469*	*821 007*
28111	**5 492 344**	**14 572 307**	**7 204 721**		
	2 007 449	*11 660 227*	*5 707 720*		
28112	**1 963 751**	**14 801 166**	**7 570 485**		
	396 550	*11 952 264*	*6 112 567*		
28113	**3 726 155**	**35 868 318**	**18 990 620**		
	2 789 912	*25 224 833*	*13 541 612*		
28119	**7 164 941**	**25 661 958**	**12 148 197**	**11 500**	**3 877**
	103 677	*20 244 509*	*9 661 328*		
28120	**5 806 150**	**70 112 001**	**33 971 068**		
	5 441 464	*45 830 464*	*22 556 554*		
281	**24 153 341**	**161 015 750**	**79 885 091**	**11 500**	**3 877**
	10 739 052	*114 912 297*	*57 579 781*		
28910	**221 014 559**	**70 559 506**	**38 032 168**		
	218 046 416	*57 714 699*	*31 664 880*		
28920	**5 015 468**	**20 194 026**	**13 692 996**	**1 370**	**157**
	3 456 653	*6 665 152*	*6 402 676*		
28931	**91 589**	**2 398 506**	**1 349 807**		
	*	*	*	*	*
28932	**317 193**	**2 337 139**	**1 257 725**		
	*	*	*	*	*
28933	**774 382**	**69 037 326**	**33 007 640**		
	57 250	*66 029 445*	*31 507 088*		
28939	**35 212 393**	**30 918 821**	**14 641 973**		
	27 727 298	*25 724 382*	*11 904 398*		
28991	**533 272**	**23 214 888**	**12 653 307**		
	511 068	*18 792 477*	*10 217 911*		
28992	**21 737 828**	**119 923 559**	**55 108 838**		
	20 317 975	*98 857 024*	*45 240 237*		
28993	**4 276 352**	**209 533 153**	**117 175 396**		**1 200**
	2 005 296	*162 359 629*	*95 075 334*		
28994	**13 464 131**	**76 394 215**	**38 417 589**	**16**	**1**
	9 088 507	*64 508 322*	*31 901 556*		
28995	**37 581 724**	**111 844 603**	**59 844 458**		
	37 550 193	*90 684 608*	*46 967 223*		
28996	*	*	*	*	*
	*	*	*	*	*
28997		**4 602 471**	**2 875 503**		
		2 349 605	*1 860 691*		
28999	**1 906 957**	**35 926 264**	**21 219 212**		
	1 274 245	*30 680 814*	*17 816 969*		
289	**341 925 848**	**776 884 477**	**409 276 612**	**1 386**	**1 359**
	320 322 094	*626 084 100*	*331 355 464*		
28	**366 079 189**	**937 900 227**	**489 161 703**	**12 886**	**5 237**
	331 061 146	*740 996 397*	*388 935 245*		
29111		**890 309**	**586 654**		
	*	*	*	*	*

Catatan : angka yang tercetak miring adalah perusahaan Industri Besar ***Note : number in italic denote large establishments***

** tidak bisa dipublikasikan, tetapi tergabung dalam nilai kelompok KLUI lain* ** not available for publication, but included in ISIC group Values where applicable*

29112	**588 174**	**6 481 794**	**3 326 482**

https://www.bps.go.id

Tabel : 4. **Tenaga listrik yang dibangkitkan sendiri, yang dibeli, dan yang dijual menurut kode industri, 2005**
Table *Electrical produced, purchased, and sold by industrial code, 2005*

Kode Industri *Industrial Code*	Produksi Sendiri *Own Production* (KWH)	Tenaga Listrik - *Electricity*			
		Yang dibeli - *Purchased*		Yang dijual - *Sold*	
		Banyaknya - *Quantity* (KWh)	Nilai - *Value* (000 Rp)	Banyaknya - *Quantity* (KWh)	Nilai - *Value* (000 Rp)
	588 174	*5 621 008*	*2 909 317*		
29113	**1 141 894**	**162 512 114**	**80 611 920**		
	1 138 495	*142 419 775*	*71 459 803*		
29114	**26 207**	**11 278 387**	**5 235 794**		
		919 511	*503 881*		
29120	**17 706 275**	**72 444 475**	**37 294 252**		
	17 418 776	*47 395 239*	*25 565 450*		
29130	**69 272**	**250 198 713**	**117 816 230**		
		218 175 377	*103 182 313*		
29141		**28 107 573**	**12 652 430**		
		27 956 124	*12 582 868*		
29142		**640 697**	**531 384**		
	*	*	*	*	*
29150	**56 276**	**43 868 677**	**21 376 011**		
		9 241 726	*5 575 267*		
29191	**6 427 498**	**31 954 448**	**15 520 488**		
		14 360 713	*7 194 053*		
29192		**1 506 852**	**1 170 459**		
	*	*	*	*	*
29193	**97 461**	**7 435 670**	**4 453 091**		
	97 461	*1 297 101*	*1 126 978*		
29199	**250 000**	**4 618 208**	**2 786 947**		
	250 000	*3 574 964*	*2 298 518*		
291	**26 363 057**	**621 937 917**	**303 362 142**		
	19 492 906	*472 695 603*	*233 598 525*		
29211	**16 542 431**	**19 531 507**	**12 243 756**		
	16 520 681	*17 656 351*	*10 846 473*		
29212	*	*	*	*	*
	*	*	*	*	*
29221	**17 624**	**13 371 771**	**9 418 644**		
		11 541 140	*8 368 631*		
29222					
	*	*	*	*	*
29223	**1 779 592**	**1 574 131**	**1 027 399**		
	707 479	*116 360*	*153 357*		
29224	*	*	*	*	*
	*	*	*	*	*
29230	*	*	*	*	*
29240	**7 561 699**	**2 795 684**	**2 121 420**		
	7 560 000	*1 149 022*	*858 539*		
29250		**1 112 447**	**1 007 125**		
		820 763	*808 032*		
29263		**21 787 770**	**10 268 620**		
	*	*	*	*	*
29270		**14 987 574**	**10 670 409**		
	*	*	*	*	*
29291	**979 784**	**2 904 716**	**1 862 673**		
	*	*	*	*	*
29292	*	*	*	*	*
29299	**45 820**	**3 861 304**	**2 388 116**		
	500	*1 969 798*	*1 490 606*		
292	**26 926 950**	**82 326 904**	**51 360 729**		
	24 788 660	*68 810 208*	*42 450 064*		
29301		**2 330 184**	**1 074 608**		
		2 225 791	*1 027 631*		
29302	**8 270 605**	**70 695 583**	**33 216 362**		
	8 226 543	*69 453 787*	*32 657 554*		

Catatan : angka yang tercetak miring adalah perusahaan Industri Besar ***Note : number in italic denote large establishments***

** tidak bisa dipublikasikan, tetapi tergabung dalam nilai kelompok KLUI lain* ** not available for publication, but included in ISIC group Values where applicable*

29309	**84 185 332**	**43 651 079**	**21 981 509**

https://www.bps.go.id

Tabel : 4. **Tenaga listrik yang dibangkitkan sendiri, yang dibeli, dan yang dijual menurut kode industri, 2005**
Table *Electrical produced, purchased, and sold by industrial code, 2005*

Kode Industri *Industrial Code*	Produksi Sendiri *Own Production* (KWH)	Tenaga Listrik - *Electricity*			
		Yang dibeli - *Purchased*		Yang dijual - *Sold*	
		Banyaknya - *Quantity* (KWh)	Nilai - *Value* (000 Rp)	Banyaknya - *Quantity* (KWh)	Nilai - *Value* (000 Rp)
	84 039 775	*42 816 417*	*21 526 766*		
293	**92 455 937**	**116 676 846**	**56 272 479**		
	92 266 318	*114 495 995*	*55 211 951*		
29	**145 745 944**	**820 941 667**	**410 995 350**		
	136 547 884	*656 001 806*	*331 260 540*		
30003		**7 039 246**	**3 793 730**		
	*	*	*	*	*
30004	*	*	*	*	*
300		**8 888 206**	**3 942 750**		
	*	*	*	*	*
30		**8 888 206**	**3 942 750**		
	*	*	*	*	*
31101	**87 964**	**12 620 654**	**15 320 642**		
	86 400	*12 514 036*	*15 236 740*		
31102	**46 317**	**14 765 141**	**16 267 335**		
	*	*	*	*	*
31103	**25 500**	**147 437 959**	**67 937 306**		
		138 903 751	*63 911 872*		
311	**159 781**	**174 823 754**	**99 525 283**		
	110 578	*165 795 908*	*95 162 338*		
31201	**534 867**	**13 768 389**	**6 849 037**		
	3 410	*9 200 616*	*4 655 204*		
31202	**29 480**	**10 707 276**	**5 296 804**		
	2 150	*9 692 185*	*4 795 310*		
312	**564 347**	**24 475 665**	**12 145 841**		
	5 560	*18 892 801*	*9 450 514*		
31300	**29 267 034**	**120 460 269**	**68 958 766**		
	27 581 703	*114 803 263*	*64 736 858*		
313	**29 267 034**	**120 460 269**	**68 958 766**		
	27 581 703	*114 803 263*	*64 736 858*		
31401	**11 723 696**	**26 951 809**	**19 336 202**	**19 490**	**114 561**
	11 723 696	*26 951 809*	*19 336 202*	*19 490*	*114 561*
31402	**11 825 546**	**400 169 314**	**184 990 431**		
	10 422 232	*340 710 466*	*158 023 659*		
314	**23 549 242**	**427 121 123**	**204 326 633**	**19 490**	**114 561**
	22 145 928	*367 662 275*	*177 359 861*	*19 490*	*114 561*
31501	**1 587 000**	**51 163 556**	**23 718 706**		
	1 587 000	*50 762 590*	*23 502 491*		
31502	*	*	*	*	*
	*	*	*	*	*
31509		**13 573 065**	**6 284 582**		
		10 831 687	*4 874 259*		
315	**1 587 000**	**74 721 794**	**36 900 524**		
	1 587 000	*71 579 450*	*35 273 986*		

Catatan : angka yang tercetak miring adalah perusahaan Industri Besar ***Note : number in italic denote large establishments***

** tidak bisa dipublikasikan, tetapi tergabung dalam nilai kelompok KLUI lain* ** not available for publication, but included in ISIC group Values where applicable*

31900	**240 118 594**	**50 143 641**	**32 954 035**		

https://www.bps.go.id

Tabel : 4. **Tenaga listrik yang dibangkitkan sendiri, yang dibeli, dan yang dijual menurut kode industri, 2005**
Table *Electrical produced, purchased, and sold by industrial code, 2005*

Kode Industri *Industrial Code*	Produksi Sendiri *Own Production* (KWH)	Tenaga Listrik - *Electricity*			
		Yang dibeli - *Purchased*		Yang dijual - *Sold*	
		Banyaknya - *Quantity* (KWh)	Nilai - *Value* (000 Rp)	Banyaknya - *Quantity* (KWh)	Nilai - *Value* (000 Rp)
	240 114 005	*46 531 048*	*31 050 399*		
319	**240 118 594**	**50 143 641**	**32 954 035**		
	240 114 005	*46 531 048*	*31 050 399*		
31	**295 245 998**	**871 746 246**	**454 811 082**	**19 490**	**114 561**
	291 544 774	*785 264 745*	*413 033 956*	*19 490*	*114 561*
32100	**242 093 619**	**579 469 944**	**502 520 219**		
	241 611 137	*563 697 524*	*494 113 961*		
321	**242 093 619**	**579 469 944**	**502 520 219**		
	241 611 137	*563 697 524*	*494 113 961*		
32200	**118 649 755**	**31 000 402**	**23 963 355**	**120 000**	**4 800**
	59 603 040	*29 003 174*	*22 801 733*	*120 000*	*4 800*
322	**118 649 755**	**31 000 402**	**23 963 355**	**120 000**	**4 800**
	59 603 040	*29 003 174*	*22 801 733*	*120 000*	*4 800*
32300	**18 820 865**	**106 009 286**	**53 409 602**		
	18 599 713	*98 807 444*	*50 011 789*		
323	**18 820 865**	**106 009 286**	**53 409 602**		
	18 599 713	*98 807 444*	*50 011 789*		
32	**379 564 239**	**716 479 632**	**579 893 176**	**120 000**	**4 800**
	319 813 890	*691 508 142*	*566 927 483*	*120 000*	*4 800*
33111	**43 666**	**9 452 798**	**9 258 856**		
	43 666	*8 950 096*	*8 900 308*		
33112	*	*	*	*	*
33113		**5 301 529**	**3 172 451**		
		5 002 969	*3 013 457*		
33121		**6 369 744**	**2 964 149**		
	*	*	*	*	*
33122	*	*	*	*	*
33123	*	*	*	*	*
	*	*	*	*	*
331	**43 666**	**21 124 071**	**15 395 456**		
	43 666	*19 160 914*	*14 330 347*		
33201	**1 417 358**	**35 071 510**	**35 634 995**		
	1 417 358	*34 858 939*	*35 486 195*		
33203	*	*	*	*	*
	*	*	*	*	*
33204	*	*	*	*	*
	*	*	*	*	*
332	**5 069 538**	**44 613 618**	**39 928 943**		
	5 069 538	*42 497 691*	*38 923 633*		
33300		**4 374 742**	**2 470 419**		
		1 872 805	*1 133 593*		
333		**4 374 742**	**2 470 419**		
		1 872 805	*1 133 593*		
33	**5 113 204**	**70 112 431**	**57 794 818**		
	5 113 204	*63 531 410*	*54 387 573*		

Catatan : angka yang tercetak miring adalah perusahaan Industri Besar ***Note : number in italic denote large establishments***

** tidak bisa dipublikasikan, tetapi tergabung dalam nilai kelompok KLUI lain* ** not available for publication, but included in ISIC group Values where applicable*

34100	**8 667 540**	**198 178 902**	**84 075 984**		

https://www.bps.go.id

Tabel : 4. **Tenaga listrik yang dibangkitkan sendiri, yang dibeli, dan yang dijual menurut kode industri, 2005**
Table *Electrical produced, purchased, and sold by industrial code, 2005*

Kode Industri *Industrial Code*	Produksi Sendiri *Own Production* (KWH)	Tenaga Listrik - *Electricity*			
		Yang dibeli - *Purchased*		Yang dijual - *Sold*	
		Banyaknya - *Quantity* (KWh)	Nilai - *Value* (000 Rp)	Banyaknya - *Quantity* (KWh)	Nilai - *Value* (000 Rp)
	5 690 424	*192 451 141*	*81 434 706*		
341	**8 667 540**	**198 178 902**	**84 075 984**		
	5 690 424	*192 451 141*	*81 434 706*		
34200	**857 566**	**21 554 952**	**12 662 702**		
	634 507	*13 346 405*	*8 609 291*		
342	**857 566**	**21 554 952**	**12 662 702**		
	634 507	*13 346 405*	*8 609 291*		
34300	**111 519 272**	**2 338 999 258**	**1 394 363 480**		
	109 044 165	*2 252 109 458*	*1 352 757 268*		
343	**111 519 272**	**2 338 999 258**	**1 394 363 480**		
	109 044 165	*2 252 109 458*	*1 352 757 268*		
34	**121 044 378**	**2 558 733 112**	**1 491 102 166**		
	115 369 096	*2 457 907 004*	*1 442 801 265*		
35111	**9 519 225**	**44 591 133**	**25 150 630**		
	6 831 543	*42 996 454*	*24 127 989*		
35112	**20 212 154**	**461 114**	**603 425**		
35113	**9 595 293**	**54 961 525**	**27 097 705**	**25 090**	**2 561**
	72 000	*46 751 622*	*22 805 474*		
35115	**842 800**	**2 122 347**	**1 327 774**		
	842 800	*2 122 347*	*1 327 774*		
351	**40 169 472**	**102 136 119**	**54 179 534**	**25 090**	**2 561**
	7 746 343	*91 870 423*	*48 261 237*		
35201		**2 252 905**	**2 035 067**		
	*	*	*	*	*
352		**2 252 905**	**2 035 067**		
	*	*	*	*	*
35301	*	*	*	*	*
	*	*	*	*	*
353	*	*	*	*	*
	*	*	*	*	*
35911	**41 603**	**726 088 542**	**327 366 926**		
	25 073	*706 081 743*	*318 058 374*		
35912	**658 041 807**	**448 857 419**	**222 365 352**		
	650 186 691	*348 960 753*	*172 975 973*		
35921		**2 549 989**	**1 287 643**		
		1 518 056	*757 516*		
35922	**472 257**	**9 791 363**	**7 100 170**		
	470 478	*7 984 958*	*6 070 992*		
35990	*	*	*	*	*
359	**658 579 167**	**1 188 618 443**	**558 973 524**		
	650 682 242	*1 064 545 510*	*497 862 855*		
35	**716 266 858**	**1 784 583 865**	**836 397 504**	**25 090**	**2 561**
	675 946 804	*1 649 947 709*	*769 157 839*		
36101	**39 505 069**	**251 809 959**	**142 578 911**	**481**	**54**
	32 138 385	*210 801 323*	*120 272 280*	*296*	*33*

Catatan : angka yang tercetak miring adalah perusahaan Industri Besar ***Note : number in italic denote large establishments***

** tidak bisa dipublikasikan, tetapi tergabung dalam nilai kelompok KLUI lain* ** not available for publication, but included in ISIC group Values where applicable*

36102	**20 078 825**	**42 160 466**	**21 033 795**		

https://www.bps.go.id

Tabel : 4. **Tenaga listrik yang dibangkitkan sendiri, yang dibeli, dan yang dijual menurut kode industri, 2005**
Table *Electrical produced, purchased, and sold by industrial code, 2005*

Kode Industri *Industrial Code*	Produksi Sendiri *Own Production* (KWH)	Tenaga Listrik - *Electricity*			
		Yang dibeli - *Purchased*		Yang dijual - *Sold*	
		Banyaknya - *Quantity* (KWh)	Nilai - *Value* (000 Rp)	Banyaknya - *Quantity* (KWh)	Nilai - *Value* (000 Rp)
	18 585 854	*35 992 712*	*18 257 842*		
36103		**1 028 626**	**546 468**		
	*	*	*	*	*
36104	**11 596 721**	**9 091 115**	**5 261 207**		
	11 372 404	*5 722 756*	*3 402 050*		
36109	**108 185**	**1 236 462**	**744 499**		
	69 247	*413 366*	*282 827*		
361	**71 288 800**	**305 326 628**	**170 164 880**	**481**	**54**
	62 165 890	*253 680 157*	*142 634 999*	*296*	*33*
36911	*	*	*	*	*
36912	**62 843**	**168 089 982**	**76 998 398**	**214**	**441**
	54 950	*152 621 870*	*69 973 230*	*197*	*22*
36913	**99 376**	**4 652 092**	**2 343 948**	**89**	**10**
		3 599 433	*1 868 664*		
36914	*	*	*	*	*
36915	**98 523**	**1 417 350**	**857 454**		
	28 000	*975 934*	*539 186*		
36921		**72 774**	**34 630**		
36922		**518 460 862**	**234 337 537**		
		514 179 377	*232 343 449*		
36930	**330 005**	**13 311 462**	**6 790 467**	**430**	**346**
	278 420	*10 120 505*	*4 940 928*	*300*	*332*
36941	**1 551 457**	**1 809 204 597**	**815 316 616**		
	1 488 462	*1 806 751 794*	*814 194 514*		
36942	**3 060 864**	**46 780 549**	**21 584 763**	**170**	**214**
	2 207 606	*42 013 630*	*19 333 721*	*145*	*16*
36991	**47 181 627**	**52 240 314**	**24 775 941**		
	46 824 238	*47 671 565*	*22 790 553*		
36992	*	*	*	*	*
36993	**862 086**	**18 119 069**	**6 735 073**		
	850 837	*13 465 784*	*5 565 949*		
36999	**3 754 269**	**17 945 719**	**9 706 549**		
	2 109 536	*13 858 821*	*7 523 340*		
369	**57 001 050**	**2 650 570 867**	**1 199 763 758**	**903**	**1 012**
	53 842 049	*2 605 258 713*	*1 179 073 534*	*642*	*371*
36	**128 289 850**	**2 955 897 495**	**1 369 928 638**	**1 384**	**1 067**
	116 007 939	*2 858 938 870*	*1 321 708 533*	*938*	*405*
37100		**177 403**	**81 557**		
371		**177 403**	**81 557**		
37200	**3 615 214**	**16 995 843**	**9 024 740**		
		5 655 157	*3 086 055*		
372	**3 615 214**	**16 995 843**	**9 024 740**		
		5 655 157	*3 086 055*		
37	**3 615 214**	**17 173 246**	**9 106 297**		
		5 655 157	*3 086 055*		
Total	**26 564 962 931**	**50 064 383 463**	**25 626 589 334**	**147 262 878**	**26 481 521**
	25 560 577 338	*44 937 110 788*	*23 540 023 063*	*145 224 281*	*26 233 139*

Catatan : angka yang tercetak miring adalah perusahaan Industri Besar ***Note : number in italic denote large establishments***

** tidak bisa dipublikasikan, tetapi tergabung dalam nilai kelompok KLUI lain* ** not available for publication, but included in ISIC group Values where applicable*

http://www.bps.go.id

Tabel : 5. **Pemakaian serta Nilai bahan bakar dan pelumas menurut kode industri, 2005**

Table *Quantity and Value of fuel and lubricants used by industrial code, 2005*

Kode Industri *Industrial Code*	Pemakaian - *Quantity*					Nilai - *Value* (000 Rp)						
	Bensin *Benzene* (000 Liter - Litre)	Minyak solar *Fuel oil* (000 Liter - Litre)	Minyak tanah *Kerosene* (000 Liter - Litre)	Batubara *Coal* (Kg)	Pelumas *Lubricant oil* (000 Liter - Litre)	Bensin *Benzene*	Minyak solar *Fuel oil*	Minyak tanah *Kerosene*	Batubara *Coal*	Lainnya *Others*	Pelumas *Lubricant oil*	Jumlah *Total*
15111	**15 619**	**510 329**	**28 473**		**4 381**	**28 383**	**1 687 084**	**32 496**		**6 006**	**53 737**	**1 807 706**
	3 219	*443 830*	*20 316*		*3 893*	*5 633*	*1 563 679*	*22 015*			*47 351*	*1 638 678*
15112	**407 386**	**1 773 318**			**35 152**	**978 318**	**4 702 136**			**632 617**	**497 752**	**6 810 823**
	144 405	*1 499 112*			*30 658*	*340 335*	*3 970 591*			*576 285*	*436 204*	*5 323 415*
15121	**333 704**	**36 224 965**	**91 383**		**326 328**	**602 275**	**58 430 346**	**109 654**		**628 163**	**4 074 474**	**63 844 912**
	326 623	*35 971 603*	*90 609*		*325 474*	*589 824*	*57 813 510*	*108 190*		*614 473*	*4 063 419*	*63 189 416*
15122	**221 775**	**2 238 135**	**761 328**	**13**	**23 711**	**558 004**	**3 497 767**	**1 312 255**	**10**	**48 178**	**308 516**	**5 724 730**
	190 807	*1 799 473*	*435 161*	*9*	*18 449*	*477 461*	*2 712 531*	*593 380*	*7*	*889*	*239 371*	*4 023 639*
15123	**22 918**	**346 945**	**549 139**		**203**	**56 538**	**793 876**	**1 045 121**		**27 148**	**2 583**	**1 925 266**
	*	*	*	*	*	*	*	*	*	*	*	*
15124	**4 287 251**	**173 537 213**	**4 135 643**	**1 223**	**5 850 320**	**8 839 120**	**264 876 115**	**5 648 392**	**917**	**456 034 819**	**72 495 302**	**807 894 665**
	3 826 113	*165 487 678*	*3 688 149*	*966*	*5 770 978*	*7 792 685*	*249 539 280*	*4 952 618*	*724*	*455 444 427*	*71 562 097*	*789 291 831*
15125	**4 301 071**	**413 219**	**729 700**	**4 200**	**5 955**	**7 533 806**	**1 325 976**	**936 107**	**4 124**	**2 048 773**	**69 201**	**11 917 987**
	*	*	*	*	*	*	*	*	*	*	*	*
15129	**488 627**	**7 769 737**	**79 077**	**25 213**	**38 683**	**1 253 519**	**16 038 627**	**94 123**	**18 910**	**7 025**	**493 855**	**17 906 059**
	356 714	*4 128 919*	*4 029*	*25 213*	*24 892*	*842 939*	*10 654 022*	*4 754*	*18 910*	*1 794*	*315 922*	*11 838 341*
15131	**55 525**	**8 527 762**	**839 135**		**76 927**	**97 948**	**23 895 671**	**923 049**		**1 079 012**	**1 033 525**	**27 029 205**
	43 808	*8 468 502*	*839 135*		*65 832*	*77 444*	*23 800 939*	*923 049*		*1 017 359*	*894 950*	*26 713 741*
15132	**176 307**	**533 257**	**107 049**		**766**	**441 048**	**1 194 849**	**139 326**		**31 750**	**10 577**	**1 817 550**
	*	*	*	*	*	*	*	*	*	*	*	*
15133	**45 062**	**1 537 014**	**395 521**	**18 120**	**71 342**	**94 608**	**3 332 661**	**677 260**	**14 352**	**738 000**	**261 895**	**5 118 776**
	30 952	*624 552*			*1 630*	*59 145*	*1 515 925*			*393 389*	*11 820*	*1 980 279*
15134	*	*	*	*	*	*	*	*	*	*	*	*
15139	**139 266**	**631 527**	**9 864**		**4 950**	**261 091**	**1 171 125**	**15 859**		**125 048**	**62 562**	**1 635 685**
	863	*434 592*			*3 060*	*1 511*	*510 645*			*111 938*	*38 248*	*662 342*
15141	**17 191 689**	**320 995 858**	**26 483**	**11 193**	**4 204 810**	**39 056 325**	**610 622 775**	**60 646**	**11 193**	**27 654 350**	**54 695 366**	**732 100 655**
	17 033 067	*313 466 370*	*14 168*	*11 193*	*4 042 807*	*38 616 822*	*590 565 815*	*29 880*	*11 193*	*27 355 992*	*52 432 744*	*709 012 446*
15142	*	*	*	*	*	*	*	*	*	*	*	*
	*	*	*	*	*	*	*	*	*	*	*	*
15143	**157 089**	**13 893 259**	**61 060**		**152 021**	**318 951**	**37 121 417**	**73 433**		**10 792 309**	**2 066 714**	**50 372 824**
	140 697	*11 677 903*	*389*		*140 855*	*246 297*	*30 296 507*	*454*		*10 553 766*	*1 927 508*	*43 024 532*
15144	**8 352 843**	**273 688 423**			**4 610 372**	**14 714 196**	**459 590 741**			**118 466 909**	**58 132 472**	**650 904 318**
	8 352 328	*267 936 337*			*4 584 776*	*14 712 516*	*440 119 696*			*104 354 540*	*57 741 517*	*616 928 269*
15145	*	*	*	*	*	*	*	*	*	*	*	*
15149	*	*	*	*	*	*	*	*	*	*	*	*
	*	*	*	*	*	*	*	*	*	*	*	*
151	**36 196 132**	**849 019 939**	**7 813 855**	**59 962**	**15 413 486**	**74 834 130**	**1 509 449837**	**11 067 721**	**49 506**	**629 697 962**	**194 393 198**	**2 419 492 354**
	34 907 169	*819 061 048*	*5 512 596*	*37 381*	*15 023 578*	*71 683 176*	*1 435 250 470*	*7 534 113*	*30 834*	*612 985 349*	*189 880 747*	*2 317 364 689*
15211	**2 645 005**	**12 814 250**	**871 658**		**177 185**	**5 018 962**	**28 137 198**	**958 824**		**12 815 908**	**2 126 518**	**49 057 410**
	314 870	*12 004 432*			*41 092*	*759 198*	*26 957 862*			*12 812 808*	*425 045*	*40 954 913*
15212	**14 805**	**3 875 066**			**1 015**	**25 910**	**16 620 578**			**2 641 179**	**14 889**	**19 302 556**
	14 805	*3 855 120*			*883*	*25 910*	*16 597 142*			*2 641 179*	*13 234*	*19 277 465*
15213	**187 132**	**2 106 433**	**11 786**		**9 045**	**346 435**	**3 057 619**	**26 209**		**32 465**	**148 592**	**3 611 320**
	159 977	*1 999 706*			*7 839*	*281 423*	*2 835 933*			*27 462*	*130 494*	*3 275 312*
152	**2 846 942**	**18 795 749**	**883 444**		**187 245**	**5 391 307**	**47 815 395**	**985 033**		**15 489 552**	**2 289 999**	**71 971 286**
	489 652	*17 859 258*			*49 814*	*1 066 531*	*46 390 937*			*15 481 449*	*568 773*	*63 507 690*
15311	**272 203**	**6 842 714**	**224 201**		**142 769**	**874 229**	**20 412 574**	**463 782**		**38 989**	**1 811 120**	**23 600 694**
	26 382	*299 623*	*5 384*		*28 324*	*110 896*	*956 703*	*6 730*		*37 361*	*410 305*	*1 521 995*
15312	**9 551**	**761 209**	**76 250**		**4 285**	**32 212**	**1 727 362**	**167 750**			**44 518**	**1 971 842**
15313	**52 142**	**22 304 144**	**258 692**	**240 648**	**39 322**	**145 713**	**31 466 274**	**284 574**	**120 560**	**10 618 114**	**472 096**	**43 107 331**
	39 623	*21 565 560*	*221 685*	*239 702*	*28 412*	*108 183*	*29 916 500*	*243 853*	*119 851*	*10 553 961*	*347 630*	*41 289 978*
15314	**107 086**	**2 565 732**	**24 681**		**26 110**	**369 656**	**7 017 424**	**47 262**		**305 494**	**300 034**	**8 039 870**
	100 647	*2 126 340*	*13 451*		*23 581*	*342 182*	*5 684 254*	*18 015*		*197 730*	*271 804*	*6 513 985*
15315	**1 043**	**15 329**	**1 452**		**159**	**4 660**	**65 749**	**3 630**		**14 555**	**2 513**	**91 107**
	368	*11 781*			*60*	*1 673*	*57 174*			*875*	*1 200*	*60 922*
15316	**5 795**	**64 660**			**1 782**	**12 578**	**151 732**				**23 192**	**187 502**
15317	*	*	*	*	*	*	*	*	*	*	*	*
15318	8 296	7 844	518		230	26 871	21 786	1 031		4 019	3 579	57 286
15321	**788 495**	**37 418 109**			**27 092**	**2 451 204**	**66 698 340**			**5 231 177**	**338 647**	**74 719 368**
	760 426	*36 254 214*			*27 092*	*2 374 016*	*64 166 867*			*5 223 263*	*338 647*	*72 102 793*
15322	**310 361**	**5 283 658**	**799 136**	**13 325**	**55 579**	**596 404**	**9 632 938**	**2 486 830**	**9 594**	**3 359 407**	**669 346**	**16 754 519**
	27 171	*2 083 559*	*660 000*	*3 000*	*5 231*	*81 930*	*4 902 317*	*2 310 000*	*1 850*	*3 010 121*	*59 139*	*10 365 357*
15323	**1 227 588**	**33 314 094**	**172 435**	**54 791**	**1 695 161**	**2 929 041**	**72 642 433**	**264 243**	**27 188**	**9 666 723**	**9 759 003**	**95 288 631**
	111 211	*24 892 895*	*4 910*		*1 586 496*	*194 620*	*53 219 419*	*10 800*		*9 237 960*	*8 310 500*	*70 973 299*

Catatan : angka yang tercetak miring adalah perusahaan Industri Besar

Note : number in italic denote large establishments

** tidak bisa dipublikasikan, tetapi tergabung dalam nilai kelompok KLUI lain*

** not available for publication, but included in ISIC group Values where applicable*

https://www.bps.go.id

Tabel : 5. **Pemakaian serta Nilai bahan bakar dan pelumas menurut kode industri, 2005**

Table *Quantity and Value of fuel and lubricants used by industrial code, 2005*

Kode Industri *Industrial Code*	Pemakaian - *Quantity*					Nilai - *Value* (000 Rp)						
	Bensin *Benzene* (000 Liter - Litre)	Minyak solar *Fuel oil* (000 Liter - Litre)	Minyak tanah *Kerosene* (000 Liter - Litre)	Batubara *Coal* (Kg)	Pelumas *Lubricant oil* (000 Liter - Litre)	Bensin *Benzene*	Minyak solar *Fuel oil*	Minyak tanah *Kerosene*	Batubara *Coal*	Lainnya *Others*	Pelumas *Lubricant oil*	Jumlah *Total*
15324	**60 357**	**242 539**			**6 153**	**107 739**	**395 707**			**25**	**61 013**	**564 484**
	*	*	*	*	*	*	*	*	*	*	*	*
15329	**38 509**	**2 816 224**	**7 420**		**164**	**67 390**	**3 385 075**	**17 066**			**2 190**	**3 471 721**
15331	**2 943 991**	**47 007 481**	**15 309**	**36 000**	**402 601**	**5 255 349**	**72 823 799**	**16 060**	**36 000**	**20 222 428**	**4 957 813**	**103 311 449**
	1 974 283	*40 634 123*		*36 000*	*331 341*	*3 477 526*	*62 364 249*		*36 000*	*3 279 488*	*4 331 090*	*73 488 353*
15332	**141 561**	**8 654 699**			**24 195**	**253 357**	**13 029 906**			**16 070 300**	**288 990**	**29 642 553**
		7 302 266			*12 756*		*10 143 143*			*15 981 068*	*159 456*	*26 283 667*
153	**5 972 662**	**167 298 436**	**1 582 369**	**344 764**	**2 425 675**	**13 146 297**	**299 471 099**	**3 757 915**	**193 342**	**65 531 231**	**18 734 793**	**400 834 677**
	3 097 841	*135 354 161*	*905 430*	*278 702*	*2 045 441*	*6 792 054*	*231 626 591*	*2 589 398*	*157 701*	*47 521 827*	*14 256 627*	*302 944 198*
15410	**4 125 588**	**30 768 810**	**6 761 577**	**25 753**	**407 292**	**9 417 488**	**53 611 757**	**9 997 440**	**23 890**	**30 284 470**	**4 554 756**	**107 889 801**
	2 339 279	*23 972 141*	*1 165 425*	*2 060*	*250 592*	*5 118 375*	*41 166 034*	*2 027 030*	*1 545*	*25 138 042*	*2 877 722*	*76 328 748*
15421	**4 809 200**	**51 099 518**	**11 297 716**	**17 206 803**	**3 106 368**	**12 825 852**	**132 518 825**	**14 751 859**	**7 643 168**	**75 869 564**	**36 087 634**	**279 696 902**
	4 809 200	*51 099 518*	*11 297 716*	*17 206 803*	*3 106 368*	*12 825 852*	*132 518 825*	*14 751 859*	*7 643 168*	*75 869 564*	*36 087 634*	*279 696 902*
15422	**1 721**	**86 573**			**1 213**	**7 866**	**211 844**			**123 391**	**17 799**	**360 900**
	*	*	*	*	*	*	*	*	*	*	*	*
15423		**2 272 784**	**71 055**		**44**		**5 993 316**	**78 161**		**13 757 044**	**547**	**19 829 068**
		2 168 870					*5 629 074*			*13 757 044*		*19 386 118*
15424	**293 248**	**2 864 123**	**138 047**		**643 804**	**522 613**	**3 903 096**	**171 045**		**1 154 135**	**7 000 445**	**12 751 334**
	113 839	*1 524 201*	*48 357*		*194 989*	*201 684*	*1 994 488*	*60 446*		*742 603*	*2 437 362*	*5 436 583*
15429	**104**	**52 519**	**63 369**		**315**	**450**	**197 564**	**155 410**			**5 758**	**359 182**
15431	**32 395**	**2 113 797**			**45 099**	**56 691**	**2 501 717**			**1 083 669**	**563 862**	**4 205 939**
	32 395	*1 963 962*			*39 926*	*56 691*	*2 307 656*			*1 083 669*	*499 073*	*3 947 089*
15432	**1 091 933**	**9 967 239**	**701 211**		**59 701**	**2 189 137**	**18 189 956**	**829 314**		**4 131 919**	**745 591**	**26 085 917**
	823 007	*8 429 653*	*558 303*		*49 081*	*1 685 004*	*15 565 142*	*619 189*		*3 157 181*	*603 474*	*21 629 990*
15440	**1 085 045**	**53 471 869**	**4 687 547**	**574 077**	**230 873**	**2 219 159**	**89 566 821**	**7 690 519**	**359 227**	**53 594 244**	**2 864 824**	**156 294 794**
	264 913	*46 979 388*	*1 606 978*	*106 079*	*147 977*	*530 763*	*79 578 463*	*3 407 352*	*73 114*	*49 100 513*	*1 855 048*	*134 545 253*
15491	**1 667 993**	**87 180 439**	**4 016 375**	**3 064 495**	**494 806**	**5 367 580**	**155 758 380**	**6 262 944**	**1 892 030**	**20 381 974**	**6 855 320**	**196 518 228**
	1 262 299	*76 002 034*	*1 595 163*	*2 837 640*	*445 939*	*4 346 085*	*132 124 948*	*3 238 223*	*1 774 978*	*16 332 783*	*6 184 355*	*164 001 372*
15492	**516 169**	**11 300 273**	**70 637**		**253 715**	**1 273 907**	**25 929 380**	**130 622**		**567 019**	**2 951 745**	**30 852 673**
	4 493	*84 377*			*400*	*7 863*	*194 256*			*168 226*	*4 900*	*375 245*
15493	**683 974**	**14 377 876**	**1 386 809**	**2 000**	**51 690**	**1 363 936**	**19 285 353**	**1 787 881**	**1 500**	**7 864 392**	**444 778**	**30 747 840**
	251 365	*12 040 848*			*24 312*	*474 755*	*15 768 887*			*7 259 404*	*98 591*	*23 601 637*
15494	**493 578**	**1 251 497**	**809 229**	**2 716**	**26 583**	**1 106 906**	**2 753 437**	**1 182 876**	**1 567**	**3 508 915**	**310 013**	**8 863 714**
	7 500	*29 420*	*116 760*		*205*	*36 000*	*99 144*	*291 900*		*76 000*	*3 552*	*506 596*
15495	**184 895**	**13 868 526**	**1 739 495**	**180 000**	**14 773**	**462 194**	**48 716 245**	**3 754 398**	**48 000**	**4 638 049**	**226 065**	**57 844 951**
	37 625	*13 441 829*	*1 055 790*		*8 544*	*109 340*	*47 925 610*	*2 425 283*		*3 469 539*	*145 715*	*54 075 487*
15496	**746 072**	**3 866 269**	**5 268 887**	**69 825**	**52 976**	**1 940 190**	**8 410 252**	**7 841 376**	**42 029**	**10 190 087**	**711 002**	**29 134 936**
	271 103	*2 083 783*	*266 219*	*181*	*6 142*	*655 472*	*4 335 489*	*561 676*	*136*	*4 469 499*	*69 201*	*10 091 473*
15497	**417 960**	**17 093 461**	**2 460 526**		**329 206**	**879 783**	**24 945 030**	**2 874 714**		**26 778 120**	**4 160 125**	**59 637 772**
	340 894	*12 701 327*	*1 656 000*		*106 093*	*665 627*	*19 496 281*	*1 656 000*		*24 866 591*	*1 361 953*	*48 046 452*
15498	**167 885**	**380 937**	**399 782**		**16 893**	**380 617**	**777 540**	**543 799**		**1 341 165**	**218 615**	**3 261 736**
	5 759	*272 962*	*108 566*		*8 876*	*14 278*	*512 582*	*119 513*		*691 226*	*110 236*	*1 447 835*
15499	**241 084**	**3 654 575**	**4 366 921**	**5 000**	**87 222**	**602 095**	**7 284 747**	**8 079 283**	**2 680**	**2 327 033**	**1 148 051**	**19 443 889**
	29 301	*1 813 586*	*1 643 771*		*33 141*	*69 282*	*3 476 214*	*3 113 958*		*1 266 703*	*396 004*	*8 322 161*
154	**16 558 844**	**305 671 085**	**44 239 183**	**21 130 669**	**5 822 573**	**40 616 464**	**600 555 260**	**66 131 641**	**10 014 091**	**257 595 190**	**68 866 930**	**1 043 779 576**
	10 593 497	*254 612 569*	*21 119 048*	*20 152 763*	*4 422 745*	*26 799 433*	*502 713 174*	*32 272 429*	*9 492 941*	*227 448 587*	*52 737 220*	*851 463 784*
15510	**22 795**	**106 816**	**1 500**		**4 712**	**62 433**	**203 754**	**3 150**		**9 340**	**32 901**	**311 578**
	*	*	*	*	*	*	*	*	*	*	*	*
15520	**221 369**	**537 253**	**2 160**		**16 509**	**487 734**	**887 473**	**4 320**		**53 555**	**221 395**	**1 654 477**
		439 832			*7 902*		*678 658*				*116 366*	*795 024*
15530	**1 200 884**	**11 470 158**	**309 655**		**93 769**	**2 101 547**	**15 268 683**	**340 620**			**1 251 116**	**18 961 966**
	1 200 884	*8 313 363*			*33 861*	*2 101 547*	*11 559 449*				*502 266*	*14 163 262*
15540	**6 380 597**	**51 402 716**	**1 143 614**	**16 424**	**537 422**	**13 283 826**	**79 164 694**	**1 411 793**	**6 468**	**36 435 589**	**6 490 003**	**136 792 373**
	2 913 179	*35 221 243*	*105 268*	*224*	*243 923*	*5 233 684*	*56 235 958*	*224 389*	*168*	*11 414 754*	*2 539 845*	*75 648 798*
155	**7 825 645**	**63 516 943**	**1 456 929**	**16 424**	**652 412**	**15 935 540**	**95 524 604**	**1 759 883**	**6 468**	**36 498 484**	**7 995 415**	**157 720 394**
	4 126 980	*44 013 169*	*106 468*	*224*	*289 343*	*7 367 735*	*68 548 248*	*226 639*	*168*	*11 414 754*	*3 183 011*	*90 740 555*
15	**69 400 225**	**1 404 302 152**	**55 975 780**	**21 551 819**	**24 501 391**	**149 923 738**	**2 552 816 195**	**83 702 193**	**10 263 407**	**1 004 812 419**	**292 280 335**	**4 093 798 287**
	53 215 139	*1 270 900 205*	*27 643 542*	*20 469 070*	*21 830 921*	*113 708 929*	*2 284 529 420*	*42 622 579*	*9 681 644*	*914 851 966*	*260 626 378*	*3 626 020 916*
16001	**874 042**	**3 414 303**	**4 675 732**	**1 576 681**	**41 296**	**1 758 614**	**9 671 354**	**5 295 823**	**1 227 564**	**9 587 027**	**533 790**	**28 074 172**
	420 882	*2 663 667*	*271 290*	*1 552 629*	*28 948*	*876 824*	*8 455 339*	*307 170*	*1 208 120*	*529 413*	*388 245*	*11 765 111*
16002	**8 748 964**	**19 554 952**	**1 170 672**		**603 720**	**17 273 031**	**42 317 203**	**1 956 066**		**3 110 176**	**5 934 082**	**70 590 558**
	8 300 625	*17 654 265*	*1 154 126*		*557 214*	*16 276 125*	*39 756 981*	*1 931 756*		*3 093 445*	*5 178 570*	*66 236 877*

Catatan : angka yang tercetak miring adalah perusahaan Industri Besar ***Note : number in italic denote large establishments***

** tidak bisa dipublikasikan, tetapi tergabung dalam nilai kelompok KLUI lain* ** not available for publication, but included in ISIC group Values where applicable*

https://www.bps.go.id

Tabel : 5. **Pemakaian serta Nilai bahan bakar dan pelumas menurut kode industri, 2005**

Table *Quantity and Value of fuel and lubricants used by industrial code, 2005*

Kode Industri *Industrial Code*	Pemakaian - *Quantity*					Nilai - *Value* (000 Rp)						
	Bensin *Benzene* (000 Liter - Litre)	Minyak solar *Fuel oil* (000 Liter - Litre)	Minyak tanah *Kerosene* (000 Liter - Litre)	Batubara *Coal* (Kg)	Pelumas *Lubricant oil* (000 Liter - Litre)	Bensin *Benzene*	Minyak solar *Fuel oil*	Minyak tanah *Kerosene*	Batubara *Coal*	Lainnya *Others*	Pelumas *Lubricant oil*	Jumlah *Total*
16003	**18 683**	**791 810**	**570**		**2 208**	**70 969**	**2 441 605**	**1 442**		**651 394**	**35 256**	**3 200 666**
	17 708	*587 738*			*2 200*	*66 594*	*1 798 612*			*651 394*	*35 200*	*2 551 800*
16004	**225 175**	**262 585**	**385**		**6 465**	**622 818**	**649 992**	**599**		**2 746**	**68 771**	**1 344 926**
	219 623	*252 607*	*13*		*6 110*	*608 342*	*625 933*	*14*		*691*	*64 175*	*1 299 155*
16009	**687 698**	**941 640**	**10 560**		**14 459**	**1 387 481**	**1 244 938**	**18 360**		**24 018**	**179 833**	**2 854 630**
	681 330	*28 110*			*3 650*	*1 363 961*	*99 928*				*43 800*	*1 507 689*
160	**10 554 562**	**24 965 290**	**5 857 919**	**1 576 681**	**668 148**	**21 112 913**	**56 325 092**	**7 272 290**	**1 227 564**	**13 375 361**	**6 751 732**	**106 064 952**
	9 640 168	*21 186 387*	*1 425 429*	*1 552 629*	*598 122*	*19 191 846*	*50 736 793*	*2 238 940*	*1 208 120*	*4 274 943*	*5 709 990*	*83 360 632*
16	**10 554 562**	**24 965 290**	**5 857 919**	**1 576 681**	**668 148**	**21 112 913**	**56 325 092**	**7 272 290**	**1 227 564**	**13 375 361**	**6 751 732**	**106 064 952**
	9 640 168	*21 186 387*	*1 425 429*	*1 552 629*	*598 122*	*19 191 846*	*50 736 793*	*2 238 940*	*1 208 120*	*4 274 943*	*5 709 990*	*83 360 632*
17111	**5 614 224**	**604 344 015**	**21**		**9 192 745**	**9 834 734**	**717 248 905**	**23**		**938 498 189**	**114 477 544**	**1 780 059 395**
	5 550 937	*602 445 311*	*21*		*9 180 200*	*9 719 753*	*714 908 327*	*23*		*938 421 339*	*114 325 152*	*1 777 374 594*
17112	**1 170 470**	**56 411 832**	**1 870 634**	**42 586 397**	**10 252 895**	**4 020 616**	**133 678 093**	**2 757 711**	**23 465 616**	**1 130 160**	**136 794 164**	**301 846 360**
	1 147 574	*56 088 264*	*1 863 996*	*42 583 176*	*10 217 975*	*3 946 771*	*132 885 661*	*2 743 690*	*23 463 200*	*1 122 162*	*136 357 036*	*300 518 520*
17113	**270 394**	**10 768 328**	**180**		**42 282**	**635 022**	**15 832 231**	**540**		**2 705**	**552 215**	**17 022 713**
	53 164	*10 664 539*			*23 489*	*126 199*	*15 525 705*			*2 705*	*316 795*	*15 971 404*
17114	**7 386 107**	**819 679 366**	**3 243 695**	**115 454 834**	**3 561 852**	**16 425 912**	**1 051 155 361**	**5 282 083**	**58 414 554**	**230 617 662**	**45 868 552**	**1 407 764 124**
	6 385 890	*813 802 979*	*2 536 268*	*115 208 157*	*3 289 139*	*14 388 536*	*1 042 193 222*	*4 463 119*	*58 208 196*	*229 207 646*	*42 620 144*	*1 391 080 863*
17115	**4 558**	**6 622**	**1 546**	**7 448**	**445**	**17 422**	**21 463**	**3 611**	**5 586**	**59 504**	**5 537**	**113 123**
	*	*	*	*	*	*	*	*	*	*	*	*
17121	**797 856**	**31 081 891**	**16 764**	**3 130 470**	**2 235 859**	**1 945 901**	**59 087 768**	**38 869**	**2 955 793**	**7 177 015**	**33 137 605**	**104 342 951**
	426 257	*28 562 983*	*1 340*	*2 907 721*	*2 208 458*	*1 289 065*	*55 544 166*	*1 793*	*2 738 108*	*6 721 780*	*32 797 911*	*99 092 823*
17122	**5 963 136**	**112 286 968**	**1 926 114**	**133 343 432**	**797 558**	**10 710 180**	**182 159 554**	**3 904 789**	**62 499 930**	**111 354 250**	**8 817 828**	**379 446 531**
	4 827 175	*103 532 106*	*1 756 480*	*131 229 593*	*702 567*	*8 590 710*	*168 527 835*	*3 615 309*	*61 238 059*	*109 081 978*	*7 625 731*	*358 679 622*
17123	**950 737**	**43 650 873**	**594 969**	**18 488 010**	**142 189**	**1 527 453**	**106 592 521**	**1 252 132**	**10 363 755**	**13 500 064**	**1 573 957**	**134 809 882**
	486 783	*42 604 923*	*545 912*	*18 484 425*	*117 778*	*696 478*	*104 851 578*	*1 188 414*	*10 361 066*	*13 453 907*	*1 302 583*	*131 854 026*
17124	**191 812**	**742 462**	**1 043 299**	**45 974**	**27 631**	**576 228**	**1 941 894**	**2 029 655**	**45 031**	**504 506**	**174 709**	**5 272 023**
	16 597	*104 334*	*309 746*	*45 670*	*12 952*	*64 134*	*386 418*	*591 242*	*44 803*	*22 828*	*48 580*	*1 158 005*
171	**22 349 294**	**1 678 972 357**	**8 697 222**	**313 056 565**	**26 253 456**	**45 693 468**	**2 267 717 790**	**15 269 413**	**157 750 265**	**1 302 844 055**	**341 402 111**	**4 130 677 102**
	18 894 591	*1 657 806 039*	*7 013 763*	*310 458 742*	*25 752 558*	*38 822 246*	*2 234 842 112*	*12 603 590*	*156 053 432*	*1 298 034 345*	*335 393 932*	*4 075 731 657*
17211	**1 786 221**	**26 788 093**	**753 486**	**3 669 901**	**835 317**	**3 682 369**	**39 307 641**	**873 733**	**1 504 292**	**5 611 616**	**10 810 501**	**61 790 152**
	1 454 642	*26 089 048*	*683 439*	*3 655 698*	*804 373*	*2 955 566*	*38 004 621*	*740 547*	*1 493 603*	*5 427 846*	*10 428 768*	*59 050 951*
17212	**197 192**	**644 870**	**392 669**		**9 874**	**420 848**	**929 034**	**753 723**		**82 556**	**96 604**	**2 282 765**
	96 457	*231 395*	*300 000*		*3 833*	*175 049*	*381 988*	*592 500*		*76 200*	*26 428*	*1 252 165*
17213		**443 332**	**17 245**		**1 626**		**1 016 601**	**25 228**		**760 080**	**25 556**	**1 827 465**
		391 272	*6 756*		*1 334*		*880 364*	*8 446*		*760 080*	*20 156*	*1 669 046*
17214	**12 000**	**35 528**	**1 482**		**13 001**	**12 792**	**52 794**	**4 743**			**151 308**	**221 637**
	*	*	*	*	*	*	*	*	*	*	*	*
17215	*	*	*	*	*	*	*	*	*	*	*	*
	*	*	*	*	*	*	*	*	*	*	*	*
17220	**89 947**	**2 279 563**		**143 474**	**17 576**	**223 526**	**6 573 645**		**100 432**	**1 041 466**	**173 916**	**8 112 985**
	51 157	*2 168 427*		*143 474*	*16 785*	*155 582*	*6 338 200*		*100 432*	*1 023 817*	*165 843*	*7 783 874*
17231	**16 476**	**139 123**			**3 141**	**30 647**	**195 951**				**39 477**	**266 075**
	*	*	*	*	*	*	*	*	*	*	*	*
17232	**738 545**	**1 684 903**	**4 869**		**132 633**	**1 442 099**	**4 639 008**	**7 060**		**447 001**	**1 655 442**	**8 190 610**
	155 779	*1 532 766*	*3 546*		*2 771*	*379 283*	*4 249 115*	*4 474*		*445 222*	*25 369*	*5 103 463*
17291	**693 843**	**1 550 133**	**205**		**12 848**	**1 292 647**	**2 249 466**	**225**		**39 891**	**137 725**	**3 719 954**
	52 274	*1 356 003*			*6 831*	*91 480*	*1 610 367*			*39 891*	*83 457*	*1 825 195*
17292	**93 597**	**1 129 031**			**7 172**	**237 098**	**2 939 752**			**14 831**	**77 677**	**3 269 358**
	93 597	*1 129 031*			*7 172*	*237 098*	*2 939 752*			*14 831*	*77 677*	*3 269 358*
17293	**105 041**	**436 460**	**40 542**		**13 143**	**336 277**	**1 224 905**	**85 203**		**43 152**	**183 136**	**1 872 673**
	20 642	*333 143*	*40 302*		*8 540*	*68 512*	*974 098*	*84 603*		*2 619*	*131 505*	*1 261 337*
17294	**1 287**	**1 188 285**			**2 047**	**3 088**	**2 127 285**			**2 100 000**	**17 375**	**4 247 748**
	*	*	*	*	*	*	*	*	*	*	*	*
17299	**107 812**	**384 779**			**20 100**	**298 807**	**1 338 051**			**885**	**202 837**	**1 840 580**
	99 841	*346 462*			*19 541*	*267 294*	*1 265 211*			*125*	*195 790*	*1 728 420*
172	**3 841 961**	**36 704 100**	**1 210 498**	**3 813 375**	**1 068 478**	**7 980 198**	**62 594 133**	**1 749 915**	**1 604 724**	**10 141 478**	**13 571 554**	**97 642 002**
	2 046 185	*34 022 075*	*1 034 043*	*3 799 172*	*887 752*	*4 360 634*	*57 673 104*	*1 430 570*	*1 594 035*	*9 890 631*	*11 357 306*	*86 306 280*
17301	**4 334 434**	**79 730 883**	**194 915**	**2 897 001**	**817 289**	**7 834 151**	**102 158 672**	**216 449**	**2 069 883**	**36 279 417**	**10 237 340**	**158 795 912**
	2 862 259	*77 454 289*	*189 394*	*2 861 366*	*721 695*	*5 188 924*	*98 388 260*	*210 349*	*2 062 057*	*36 216 526*	*9 059 175*	*151 125 291*
17302	**273 529**	**3 132 393**	**165 592**		**53 766**	**917 653**	**6 540 380**	**258 572**		**627 989**	**638 517**	**8 983 111**
	173 447	*2 624 849*	*149 249*		*39 061*	*603 443*	*5 792 329*	*229 418*		*143 712*	*454 457*	*7 223 359*

Catatan : angka yang tercetak miring adalah perusahaan Industri Besar

Note : number in italic denote large establishments

** tidak bisa dipublikasikan, tetapi tergabung dalam nilai kelompok KLUI lain*

** not available for publication, but included in ISIC group Values where applicable*

https://www.bps.go.id

Tabel : 5. **Pemakaian serta Nilai bahan bakar dan pelumas menurut kode industri, 2005**

Table *Quantity and Value of fuel and lubricants used by industrial code, 2005*

Kode Industri *Industrial Code*	Pemakaian - *Quantity*					Nilai - *Value* (000 Rp)						
	Bensin *Benzene* (000 Liter - Litre)	Minyak solar *Fuel oil* (000 Liter - Litre)	Minyak tanah *Kerosene* (000 Liter - Litre)	Batubara *Coal* (Kg)	Pelumas *Lubricant oil* (000 Liter - Litre)	Bensin *Benzene*	Minyak solar *Fuel oil*	Minyak tanah *Kerosene*	Batubara *Coal*	Lainnya *Others*	Pelumas *Lubricant oil*	Jumlah *Total*
17303	**213 410**	**564 099**	**11 729**		**7 132**	**491 532**	**1 304 538**	**13 171**		**31 467**	**105 507**	**1 946 215**
	185 094	*514 721*	*5 925*		*4 175*	*425 171*	*1 195 146*	*6 517*		*23 385*	*61 077*	*1 711 296*
17304	*	*	*	*	*	*	*	*	*	*	*	*
	*	*	*	*	*	*	*	*	*	*	*	*
173	**4 822 452**	**83 434 284**	**372 236**	**2 897 001**	**878 259**	**9 248 193**	**110 032 516**	**488 192**	**2 069 883**	**36 938 873**	**10 982 265**	**169 759 922**
	3 221 879	*80 600 518*	*344 568*	*2 861 366*	*764 931*	*6 222 395*	*105 404 367*	*446 284*	*2 062 057*	*36 383 623*	*9 574 709*	*160 093 435*
17400	**22 146**	**276 925**	**5 248**		**7 188**	**72 538**	**750 339**	**5 797**		**530**	**94 612**	**923 816**
		20 807			*382*		*58 095*				*5 404*	*63 499*
174	**22 146**	**276 925**	**5 248**		**7 188**	**72 538**	**750 339**	**5 797**		**530**	**94 612**	**923 816**
		20 807			*382*		*58 095*				*5 404*	*63 499*
17	**31 035 853**	**1 799 387 666**	**10 285 204**	**319 766 941**	**28 207 381**	**62 994 397**	**2 441 094 778**	**17 513 317**	**161 424 872**	**1 349 924 936**	**366 050 542**	**4 399 002 842**
	24 162 655	*1 772 449 439*	*8 392 374*	*317 119 280*	*27 405 623*	*49 405 275*	*2 397 959 678*	*14 480 444*	*159 709 524*	*1 344 308 599*	*356 331 351*	*4 322 194 871*
18101	**58 517 974**	**378 929 871**	**5 633 821**	**16 333 045**	**3 250 107**	**107 992 627**	**498 605 204**	**7 566 567**	**5 534 151**	**28 859 614**	**40 304 115**	**688 862 278**
	51 141 962	*370 497 747*	*3 573 446*	*16 132 625*	*2 765 682*	*93 394 046*	*486 157 308*	*4 834 368*	*5 409 159*	*26 242 121*	*34 343 853*	*650 380 855*
18102	**1 570 786**	**4 074 650**	**56 127**		**7 133**	**2 916 304**	**5 669 015**	**107 093**		**160 524**	**85 110**	**8 938 046**
	1 444 011	*3 705 804*	*19 161*		*3 837*	*2 632 152*	*4 940 598*	*49 577*		*19 846*	*46 706*	*7 688 879*
18103	**1 567 697**	**2 516 666**			**7 517**	**2 746 838**	**3 073 895**			**12 858**	**78 026**	**5 911 617**
	1 566 413	*2 493 735*			*6 983*	*2 742 807*	*3 044 041*			*12 858*	*71 152*	*5 870 858*
18104	**61 207**	**99 473**	**3 619**		**4 581**	**239 280**	**341 394**	**8 049**			**57 415**	**646 138**
	60 037	*98 868*	*3 619*		*4 444*	*235 818*	*338 794*	*8 049*			*55 393*	*638 054*
181	**61 717 664**	**385 620 660**	**5 693 567**	**16 333 045**	**3 269 338**	**113 895 049**	**507 689 508**	**7 681 709**	**5 534 151**	**29 032 996**	**40 524 666**	**704 358 079**
	54 212 423	*376 796 154*	*3 596 226*	*16 132 625*	*2 780 946*	*99 004 823*	*494 480 741*	*4 891 994*	*5 409 159*	*26 274 825*	*34 517 104*	*664 578 646*
18202	*	*	*	*	*	*	*	*	*	*	*	*
182	*	*	*	*	*	*	*	*	*	*	*	*
18	**61 720 664**	**385 627 829**	**5 693 567**	**16 333 045**	**3 269 658**	**113 901 399**	**507 705 281**	**7 681 709**	**5 534 151**	**29 058 586**	**40 529 516**	**704 410 642**
	54 212 423	*376 796 154*	*3 596 226*	*16 132 625*	*2 780 946*	*99 004 823*	*494 480 741*	*4 891 994*	*5 409 159*	*26 274 825*	*34 517 104*	*664 578 646*
19111	*	*	*	*	*	*	*	*	*	*	*	*
19112	**3 059 712**	**71 401 632**	**642 034**	**25 368**	**322 099**	**5 502 712**	**88 251 971**	**1 031 988**	**25 368**	**2 042 189**	**4 108 637**	**100 962 865**
	2 876 500	*69 097 496*	*560 833*		*299 431*	*5 107 260*	*84 813 432*	*882 899*		*1 412 351*	*3 794 590*	*96 010 532*
19113	*	*	*	*	*	*	*	*	*	*	*	*
	*	*	*	*	*	*	*	*	*	*	*	*
19121	**2 783 138**	**1 212 762**	**80 323**		**33 126**	**5 295 533**	**1 779 191**	**112 886**		**89 792**	**426 806**	**7 704 208**
	2 488 720	*1 094 653*	*73 551*		*26 427*	*4 506 848*	*1 470 028*	*101 505*		*70 207*	*344 953*	*6 493 541*
19122					**1 005**					**2 351**	**12 151**	**14 502**
	*	*	*	*	*	*	*	*	*	*	*	*
19129	**30 803**	**472 323**			**919**	**105 409**	**598 637**			**319 074**	**16 027**	**1 039 147**
	24 619	*457 136*			*436*	*93 528*	*569 790*			*319 006*	*8 598*	*990 922*
191	**5 873 812**	**73 155 163**	**722 357**	**25 368**	**358 071**	**10 903 932**	**90 710 222**	**1 144 874**	**25 368**	**2 453 406**	**4 575 146**	**109 812 948**
	5 389 839	*70 649 285*	*634 384*		*327 263*	*9 707 636*	*86 853 250*	*984 404*		*1 801 564*	*4 159 837*	*103 506 691*
19201	**3 140 512**	**24 207 105**	**207 478**	**17 075**	**361 861**	**6 484 463**	**33 217 286**	**250 948**	**12 962**	**699 698**	**4 412 642**	**45 077 999**
	1 925 677	*21 750 281*	*176 856*	*568*	*300 746*	*4 105 874*	*29 855 640*	*207 611*	*426*	*471 350*	*3 681 732*	*38 322 633*
19202	**1 270 769**	**36 010 574**	**54 063**		**616 631**	**2 368 520**	**42 859 248**	**88 056**		**17 464 189**	**8 214 382**	**70 994 395**
	1 238 612	*35 892 422*	*46 682*		*612 166*	*2 281 298*	*42 681 868*	*80 643*		*17 309 644*	*8 147 770*	*70 501 223*
19203	**26 757**	**155 243**	**665**		**2 352**	**115 938**	**226 379**	**1 203**		**2 500**	**25 370**	**371 390**
	15 417	*140 660*	*665*		*2 112*	*64 908*	*171 954*	*1 203*			*22 150*	*260 215*
19209	**155 217**	**3 464 633**	**6 507**		**60 527**	**310 123**	**5 609 234**	**7 069**		**25 458**	**500 270**	**6 452 154**
	116 773	*3 321 816*	*850*		*52 666*	*226 853*	*5 326 527*	*1 021*		*3 000*	*450 212*	*6 007 613*
192	**4 593 255**	**63 837 555**	**268 713**	**17 075**	**1 041 371**	**9 279 044**	**81 912 147**	**347 276**	**12 962**	**18 191 845**	**13 152 664**	**122 895 938**
	3 296 479	*61 105 179*	*225 053*	*568*	*967 690*	*6 678 933*	*78 035 989*	*290 478*	*426*	*17 783 994*	*12 301 864*	*115 091 684*
19	**10 467 067**	**136 992 718**	**991 070**	**42 443**	**1 399 442**	**20 182 976**	**172 622 369**	**1 492 150**	**38 330**	**20 645 251**	**17 727 810**	**232 708 886**
	8 686 318	*131 754 464*	*859 437*	*568*	*1 294 953*	*16 386 569*	*164 889 239*	*1 274 882*	*426*	*19 585 558*	*16 461 701*	*218 598 375*
20101	**1 953 677**	**60 096 326**	**913 542**	**26 927**	**1 149 867**	**3 586 495**	**75 571 549**	**1 049 559**	**20 195**	**1 468 947**	**14 402 923**	**96 099 668**
	1 175 611	*40 070 793*	*765 247*		*826 311*	*2 123 513*	*48 827 175*	*852 289*		*1 049 641*	*10 316 738*	*63 169 356*

Catatan : angka yang tercetak miring adalah perusahaan Industri Besar

Note : number in italic denote large establishments

** tidak bisa dipublikasikan, tetapi tergabung dalam nilai kelompok KLUI lain*

** not available for publication, but included in ISIC group Values where applicable*

https://www.bps.go.id

Tabel : 5. **Pemakaian serta Nilai bahan bakar dan pelumas menurut kode industri, 2005**

Table *Quantity and Value of fuel and lubricants used by industrial code, 2005*

Kode Industri *Industrial Code*	Pemakaian - *Quantity*					Nilai - *Value* (000 Rp)						
	Bensin *Benzene* (000 Liter - Litre)	Minyak solar *Fuel oil* (000 Liter - Litre)	Minyak tanah *Kerosene* (000 Liter - Litre)	Batubara *Coal* (Kg)	Pelumas *Lubricant oil* (000 Liter - Litre)	Bensin *Benzene*	Minyak solar *Fuel oil*	Minyak tanah *Kerosene*	Batubara *Coal*	Lainnya *Others*	Pelumas *Lubricant oil*	Jumlah *Total*
20102	**340 028**	**7 848 280**	**11 907**		**119 914**	**896 336**	**17 471 799**	**26 313**		**538 609**	**1 584 494**	**20 517 551**
	66 081	*3 636 275*	*5 000*		*24 117*	*247 177*	*9 995 715*	*17 500*			*261 593*	*10 521 985*
20103	**1 116**	**103 130**	**52 423**		**194**	**1 953**	**123 902**	**81 313**		**2 116**	**2 429**	**211 713**
	*	*	*	*	*	*	*	*	*	*	*	*
20104	**150 882**	**2 107 664**	**1 353 908**		**15 362**	**311 049**	**3 348 237**	**2 175 267**		**138 649**	**199 462**	**6 172 664**
	96 452	*1 966 545*	*816 893*		*11 394*	*174 557*	*2 979 400*	*1 225 482*		*119 972*	*145 898*	*4 645 309*
201	**2 445 703**	**70 155 400**	**2 331 780**	**26 927**	**1 285 337**	**4 795 833**	**96 515 487**	**3 332 452**	**20 195**	**2 148 321**	**16 189 308**	**123 001 596**
	1 338 144	*45 763 501*	*1 587 140*		*861 863*	*2 545 247*	*61 907 909*	*2 095 271*		*1 169 613*	*10 724 742*	*78 442 782*
20211	**3 806 597**	**135 190 529**	**677 336**	**92 788 008**	**11 994 507**	**6 670 389**	**161 916 103**	**750 593**	**22 935 843**	**2 453 074**	**149 934 057**	**344 660 059**
	3 779 054	*133 975 146*	*675 393*	*92 788 008*	*11 986 665*	*6 622 188*	*160 433 885*	*748 456*	*22 935 843*	*2 453 074*	*149 834 113*	*343 027 559*
20212	**1 661 977**	**122 118 435**	**1 005 451**	**67 433 939**	**3 149 587**	**6 529 789**	**401 104 017**	**2 256 129**	**10 704 475**	**13 110 983**	**36 198 229**	**469 903 622**
	1 651 467	*121 914 354*	*1 004 171*	*67 425 936*	*3 144 027*	*6 491 027*	*400 825 509*	*2 254 626*	*10 698 473*	*13 110 179*	*36 130 730*	*469 510 544*
20213	**328 936**	**34 437 137**	**202 044**		**559 367**	**1 205 577**	**93 553 351**	**267 017**		**2 441 254**	**7 479 122**	**104 946 321**
	301 650	*33 395 670*	*200 519*		*544 493*	*1 091 177*	*89 704 001*	*264 765*		*2 426 551*	*7 298 092*	*100 784 586*
20214	**12 803**	**279 503**	**3 476**		**69 795**	**40 377**	**1 075 121**	**10 430**			**785 724**	**1 911 652**
	*	*	*	*	*	*	*	*	*	*	*	*
20220	**5 031 827**	**61 412 373**	**83 167**	**43 742**	**1 341 713**	**11 284 068**	**108 879 012**	**157 346**	**42 830**	**2 539 654**	**16 395 953**	**139 298 863**
	3 009 706	*51 317 262*	*74 614*	*43 513*	*967 867*	*7 265 632*	*92 646 721*	*142 321*	*42 659*	*1 308 972*	*11 637 020*	*113 043 325*
20230	**58 118**	**627 235**			**45 020**	**157 780**	**1 608 071**			**7 377**	**392 702**	**2 165 930**
	*	*	*	*	*	*	*	*	*	*	*	*
20291	**102 254**	**400 800**	**18 286**		**24 939**	**346 088**	**807 827**	**28 132**		**797 597**	**293 019**	**2 272 663**
	48 824	*320 758*			*22 285*	*148 636*	*539 454*			*784 561*	*262 717*	*1 735 368*
20292	**59 645**	**7 953**	**3 133**		**1 237**	**263 667**	**19 610**	**5 874**		**108 196**	**20 373**	**417 720**
	15 787				*656*	*71 040*				*92 600*	*10 272*	*173 912*
20293	**530 748**	**922 425**	**35 516**		**22 317**	**1 521 232**	**2 443 864**	**58 187**		**63 761**	**299 409**	**4 386 453**
	426 062	*634 017*	*7 706*		*11 497*	*1 214 505*	*2 002 051*	*12 309*		*16 589*	*158 963*	*3 404 417*
20294	**54 176**	**447 809**	**21 775**		**5 558**	**149 951**	**895 969**	**27 656**		**36 311**	**76 328**	**1 186 215**
	28 920	*277 409*	*1 560*		*3 608*	*63 287*	*470 758*	*3 276*		*12 278*	*48 636*	*598 235*
20299	**63 611**	**580 217**	**10 389**		**12 092**	**184 032**	**1 621 529**	**16 086**		**45 081**	**150 884**	**2 017 612**
	20 427	*227 952*	*7 576*		*7 153*	*61 895*	*661 385*	*11 645*		*3 382*	*87 872*	*826 179*
202	**11 710 692**	**356 424 416**	**2 060 573**	**160 265 689**	**17 226 132**	**28 352 950**	**773 924 474**	**3 577 450**	**33 683 148**	**21 603 288**	**212 025 800**	**1 073 167 110**
	9 281 897	*342 182 593*	*1 971 539*	*160 257 457*	*16 690 016*	*23 029 387*	*747 773 204*	*3 437 398*	*33 676 975*	*20 208 186*	*205 496 866*	*1 033 622 016*
20	**14 156 395**	**426 579 816**	**4 392 353**	**160 292 616**	**18 511 469**	**33 148 783**	**870 439 961**	**6 909 902**	**33 703 343**	**23 751 609**	**228 215 108**	**1 196 168 706**
	10 620 041	*387 946 094*	*3 558 679*	*160 257 457*	*17 551 879*	*25 574 634*	*809 681 113*	*5 532 669*	*33 676 975*	*21 377 799*	*216 221 608*	*1 112 064 798*
21011	**7 887 644**	**322 233 052**	**22 000**	**378 928 270**	**3 751 473**	**15 534 401**	**541 120 983**	**60 576**	**126 261 264**	**992 094 476**	**45 952 953**	**1 721 024 653**
	7 519 844	*321 424 374*	*22 000*	*378 928 270*	*3 745 644*	*14 886 006*	*540 161 663*	*60 576*	*126 261 264*	*992 094 476*	*45 879 939*	*1 719 343 924*
21012	**5 760 779**	**32 145 093**	**7 791 284**	**42 463 903**	**608 812**	**13 451 015**	**54 123 082**	**8 504 296**	**11 072 154**	**865 320 402**	**7 845 669**	**960 316 618**
	5 693 743	*22 144 571*	*7 782 422*	*42 417 334*	*577 449*	*13 250 980*	*41 506 187*	*8 492 366*	*11 037 227*	*860 755 651*	*7 456 223*	*942 498 634*
21013	**569 534**	**357 501**	**45 200**		**74 384**	**2 494 620**	**1 435 516**	**88 216**		**93 176**	**1 119 950**	**5 231 478**
	569 534	*357 501*	*45 200*		*74 384*	*2 494 620*	*1 435 516*	*88 216*		*93 176*	*1 119 950*	*5 231 478*
21014	**83 249**	**2 642 750**	**1 500**	**38 220**	**42 970**	**351 132**	**5 895 344**	**4 050**	**38 220**	**6 293 137**	**95 824**	**12 677 707**
	74 592	*2 575 223*	*1 500*	*38 220*	*42 657*	*326 250*	*5 758 631*	*4 050*	*38 220*	*6 288 287*	*90 738*	*12 506 176*
21015	**269 802**	**42 466 320**	**34 810**	**73 777 893**	**331 649**	**486 568**	**72 486 975**	**65 529**	**21 234 623**	**49 952 114**	**4 087 849**	**148 313 658**
	186 135	*41 879 863*	*27 072*	*73 768 000*	*312 474*	*325 737*	*71 744 970*	*50 054*	*21 227 203*	*49 513 369*	*3 839 108*	*146 700 441*
21016	**9 496 472**	**43 814 189**	**6 326**		**348 708**	**18 934 394**	**55 288 646**	**18 837**		**15 233 669**	**4 533 619**	**94 009 165**
	9 404 969	*42 866 228*	*5 072*		*336 538*	*18 663 017*	*54 120 047*	*15 652*		*15 171 049*	*4 381 502*	*92 351 267*
21019	**280 466**	**1 283 856**	**37 110**	**522 955**	**75 086**	**485 824**	**3 262 571**	**43 224**	**162 625**	**2 332 779**	**808 834**	**7 095 857**
	215 466	*636 542*	*6 809*	*518 203*	*26 670*	*377 435*	*1 568 690*	*7 565*	*159 061*	*1 436 481*	*326 285*	*3 875 517*
21020	**2 292 868**	**32 657 307**	**141 328**	**5 023 797**	**425 252**	**5 535 236**	**58 381 016**	**278 571**	**3 767 848**	**18 400 255**	**5 238 712**	**91 601 638**
	1 592 296	*29 024 537*	*24 746*	*5 023 797*	*232 964*	*3 993 350*	*52 686 774*	*36 667*	*3 767 848*	*17 777 380*	*3 000 177*	*81 262 196*
21090	**1 168 590**	**4 637 922**	**832 373**	**12 803 420**	**51 831**	**2 716 722**	**7 760 434**	**921 968**	**9 602 565**	**326 125**	**611 844**	**21 939 658**
	1 046 593	*4 153 151*	*827 228*	*12 803 420*	*37 781*	*2 366 101*	*7 033 946*	*909 951*	*9 602 565*	*274 353*	*447 447*	*20 634 363*
210	**27 809 404**	**482 237 990**	**8 911 931**	**513 558 458**	**5 710 165**	**59 989 912**	**799 754 567**	**9 985 267**	**172 139 299**	**1 950 046 133**	**70 295 254**	**3 062 210 432**
	26 303 172	*465 061 990*	*8 742 049*	*513 497 244*	*5 386 561*	*56 683 496*	*776 016 424*	*9 665 097*	*172 093 388*	*1 943 404 222*	*66 541 369*	*3 024 403 996*
21	**27 809 404**	**482 237 990**	**8 911 931**	**513 558 458**	**5 710 165**	**59 989 912**	**799 754 567**	**9 985 267**	**172 139 299**	**1 950 046 133**	**70 295 254**	**3 062 210 432**
	26 303 172	*465 061 990*	*8 742 049*	*513 497 244*	*5 386 561*	*56 683 496*	*776 016 424*	*9 665 097*	*172 093 388*	*1 943 404 222*	*66 541 369*	*3 024 403 996*
22110	**30 855 977**	**21 073 662**	**4 739 808**		**1 072 562**	**58 354 862**	**37 731 673**	**5 243 985**		**13 849 239**	**14 622 126**	**129 801 885**
	16 957 141	*12 762 715*	*4 522 651*		*665 573*	*33 844 764*	*27 785 814*	*5 000 097*		*2 769 498*	*9 532 967*	*78 933 140*
22120	**718 236**	**612 546**	**40 416**		**64 938**	**2 412 911**	**1 864 296**	**54 052**		**394 115**	**871 284**	**5 596 658**
	444 856	*199 962*	*7 835*		*48 134*	*1 381 837*	*691 448*	*13 946*		*380 727*	*639 390*	*3 107 348*

Catatan : angka yang tercetak miring adalah perusahaan Industri Besar ***Note : number in italic denote large establishments***

** tidak bisa dipublikasikan, tetapi tergabung dalam nilai kelompok KLUI lain* ** not available for publication, but included in ISIC group Values where applicable*

https://www.bps.go.id

Tabel : 5. **Pemakaian serta Nilai bahan bakar dan pelumas menurut kode industri, 2005**

Table *Quantity and Value of fuel and lubricants used by industrial code, 2005*

Kode Industri *Industrial Code*	Pemakaian - *Quantity*					Nilai - *Value* (000 Rp)						
	Bensin *Benzene* (000 Liter - Litre)	Minyak solar *Fuel oil* (000 Liter - Litre)	Minyak tanah *Kerosene* (000 Liter - Litre)	Batubara *Coal* (Kg)	Pelumas *Lubricant oil* (000 Liter - Litre)	Bensin *Benzene*	Minyak solar *Fuel oil*	Minyak tanah *Kerosene*	Batubara *Coal*	Lainnya *Others*	Pelumas *Lubricant oil*	Jumlah *Total*
22130	*	*	*	*	*	*	*	*	*	*	*	*
22190	945 498	1 045 668	74 446		47 787	2 906 178	2 619 529	118 343		1 462 818	699 358	7 806 226
	356 487	*564 786*	*5 151*		*6 442*	*1 222 208*	*1 518 240*	*8 045*		*1 455 811*	*112 914*	*4 317 218*
221	32 548 931	22 731 876	4 854 670		1 186 017	63 799 597	42 215 498	5 416 380		15 706 172	16 200 243	143 337 890
	17 758 484	*13 527 463*	*4 535 637*		*720 149*	*36 448 809*	*29 995 502*	*5 022 088*		*4 606 036*	*10 285 271*	*86 357 706*
22210	747 311	1 978 471	104 884		59 813	1 690 945	3 596 472	125 496		61 908	787 738	6 262 559
	141 231	*1 196 968*	*39 665*		*23 086*	*297 556*	*2 321 979*	*44 245*		*32 615*	*323 088*	*3 019 483*
22220	3 512	8 476	9 733		657	7 673	19 839	10 752		479	8 275	47 018
222	750 823	1 986 947	114 617		60 470	1 698 618	3 616 311	136 248		62 387	796 013	6 309 577
	141 231	*1 196 968*	*39 665*		*23 086*	*297 556*	*2 321 979*	*44 245*		*32 615*	*323 088*	*3 019 483*
22301	6 917	3 260			387	24 638	6 535				5 900	37 073
22302	*	*	*	*	*	*	*	*	*	*	*	*
223	9 097	3 260			393	34 448	6 535				5 999	46 982
22	33 308 851	24 722 083	4 969 287		1 246 880	65 532 663	45 838 344	5 552 628		15 768 559	17 002 255	149 694 449
	17 899 715	*14 724 431*	*4 575 302*		*743 235*	*36 746 365*	*32 317 481*	*5 066 333*		*4 638 651*	*10 608 359*	*89 377 189*
23100	87 950	508 941			22 289	153 913	598 006			2 423 558	278 624	3 454 101
	*	*	*	*	*	*	*	*	*	*	*	*
231	87 950	508 941			22 289	153 913	598 006			2 423 558	278 624	3 454 101
	*	*	*	*	*	*	*	*	*	*	*	*
23201	127 571	14 345 567			182 376	270 460	19 314 374			4 376 378	2 260 183	26 221 395
	*	*	*	*	*	*	*	*	*	*	*	*
23202	26 629	1 797 098			115 469	46 601	2 111 591			62 899	1 443 352	3 664 443
	*	*	*	*	*	*	*	*	*	*	*	*
23203	63 230	6 317 848	1 217 851		58 630	263 183	16 190 690	2 109 672		2 540 771	883 512	21 987 828
	960	*1 876 630*	*2 100*		*6 533*	*4 800*	*3 793 182*	*6 300*		*2 371 451*	*64 585*	*6 240 318*
23204	46 904	87 393	15 000		1 419	85 865	135 278	51 082		215 142	21 982	509 349
	*	*	*	*	*	*	*	*	*	*	*	*
23205	132 175	339 337	137 498		13 068	254 446	407 331	371 245		1 760 455	138 619	2 932 096
	*	*	*	*	*	*	*	*	*	*	*	*
232	396 509	22 887 243	1 370 349		370 962	920 555	38 159 264	2 531 999		8 955 645	4 747 648	55 315 111
	144 635	*2 358 001*	*17 100*		*32 746*	*270 439*	*4 513 407*	*57 382*		*4 131 906*	*390 104*	*9 363 238*
23	484 459	23 396 184	1 370 349		393 251	1 074 468	38 757 270	2 531 999		11 379 203	5 026 272	58 769 212
	144 635	*2 358 001*	*17 100*		*32 746*	*270 439*	*4 513 407*	*57 382*		*6 552 485*	*390 104*	*11 783 817*
24111	3 130 168	6 175 370			63 543	5 477 793	7 972 710			1 603 079	794 136	15 847 718
	3 130 044	*4 802 207*			*60 442*	*5 477 576*	*5 642 594*			*1 566 447*	*755 535*	*13 442 152*
24112	857 492	34 687 290	1	6 500	998 688	1 715 494	43 261 433	1	5 100	6 089 770	12 543 191	63 614 989
	502 360	*33 391 535*			*918 454*	*886 257*	*39 703 393*			*6 089 469*	*11 496 074*	*58 175 193*
24113	4 379	1 287 849	1 200		31 895	12 614	3 812 215	2 120		1 538 835	443 138	5 808 922
	*	*	*	*	*	*	*	*	*	*	*	*
24114	1 820 222	6 459 361	35 470		43 218	3 393 207	9 327 314	104 440		16 810 029	524 980	30 159 970
	1 733 589	*4 925 929*	*15 000*		*34 331*	*3 043 029*	*6 180 649*	*43 636*		*15 025 427*	*410 439*	*24 703 180*
24115	857 879	37 904 186	603 074	1 702	364 091	1 509 500	57 190 109	678 159	1 055	1 484 013	4 540 287	65 403 123
	5 672	*28 641 016*	*581 778*		*309 887*	*14 180*	*40 438 108*	*639 956*		*97 353*	*3 861 440*	*45 051 037*
24116	981 205	173 651 047		4 267 595	567 442	1 733 598	206 940 016		3 901 363	8 015 587	7 053 123	227 643 687
	5 415	*161 038 553*		*4 121 700*	*375 604*	*18 952*	*192 003 487*		*3 791 942*	*1 774 365*	*4 655 612*	*202 244 358*
24117	67 769	196 576 087			304 618	118 596	230 976 903			97 373 342	3 807 725	332 276 566
	67 769	*196 559 215*			*304 293*	*118 596*	*230 957 078*			*97 373 342*	*3 803 665*	*332 252 681*
24118	1 567 646	36 957 195	44 858	186 167	406 572	2 788 488	49 145 932	143 393	179 539	44 959 508	5 082 998	102 299 858
	693 085	*20 001 346*			*320 398*	*1 214 498*	*24 341 500*			*15 330 504*	*4 004 963*	*44 891 465*
24119	422 458	210 144 998	166 822	11 238 254	1 872 646	879 305	266 876 669	238 955	10 523 228	117 893 014	23 300 045	419 711 216
	415 609	*207 461 655*	*131 046*	*9 488 254*	*1 867 198*	*861 341*	*261 424 878*	*145 920*	*9 181 742*	*115 613 880*	*23 231 945*	*410 459 706*
24121	13 866	1 610 844	3 463		21 423	58 522	3 778 834	8 476			271 092	4 116 924
	*	*	*	*	*	*	*	*	*	*	*	*
24122	878 196	16 568 525	174 886		262 574	2 826 359	29 289 893	192 915		48 913 894	3 703 669	84 926 730
	861 000	*15 579 605*			*193 703*	*2 778 209*	*27 749 940*			*48 746 850*	*2 809 117*	*82 084 116*
24123	61 291	14 248 471	409 322		196 220	137 959	24 236 860	543 153		103 006	2 424 554	27 445 532
	43 121	*11 759 543*	*283 718*		*66 288*	*100 849*	*18 365 320*	*354 647*		*67 257*	*796 096*	*19 684 169*

Catatan : angka yang tercetak miring adalah perusahaan Industri Besar

Note : number in italic denote large establishments

** tidak bisa dipublikasikan, tetapi tergabung dalam nilai kelompok KLUI lain*

** not available for publication, but included in ISIC group Values where applicable*

https://www.bps.go.id

Tabel : 5. **Pemakaian serta Nilai bahan bakar dan pelumas menurut kode industri, 2005**

Table *Quantity and Value of fuel and lubricants used by industrial code, 2005*

Kode Industri *Industrial Code*	Pemakaian - *Quantity*					Nilai - *Value* (000 Rp)						
	Bensin *Benzene* (000 Liter - Litre)	Minyak solar *Fuel oil* (000 Liter - Litre)	Minyak tanah *Kerosene* (000 Liter - Litre)	Batubara *Coal* (Kg)	Pelumas *Lubricant oil* (000 Liter - Litre)	Bensin *Benzene*	Minyak solar *Fuel oil*	Minyak tanah *Kerosene*	Batubara *Coal*	Lainnya *Others*	Pelumas *Lubricant oil*	Jumlah *Total*
24129	*	*	*	*	*	*	*	*	*	*	*	*
24131	**2 477 422**	**82 151 009**	**14 850**		**650 501**	**4 416 051**	**100 896 279**	**14 850**		**86 342 801**	**8 059 594**	**199 729 575**
	1 767 933	*70 868 750*			*489 849*	*3 093 882*	*86 276 476*			*70 228 216*	*6 121 058*	*165 719 632*
24132	**13 755**	**701 346**	**8 650**		**1 855**	**34 228**	**2 712 284**	**18 208**		**1 861 341**	**18 697**	**4 644 758**
	400	*624 090*	*8 650*		*620*	*840*	*2 606 811*	*18 208*		*1 676 631*	*2 674*	*4 305 164*
241	**13 153 748**	**819 125 638**	**1 462 596**	**15 700 218**	**5 785 301**	**25 101 714**	**1 036 419 872**	**1 944 670**	**14 610 285**	**432 988 219**	**72 567 421**	**1 583 632 181**
	9 227 467	*756 586 444*	*1 020 192*	*13 609 954*	*4 950 367*	*17 613 209*	*939 359 799*	*1 202 367*	*12 973 684*	*373 589 741*	*62 111 065*	*1 406 849 865*
24211		**5 035 780**					**10 508 201**					**10 508 201**
	*	*	*	*	*	*	*	*	*	*	*	*
24212	**459 562**	**25 425 006**	**1 462 367**	**6 916 279**	**51 801**	**793 209**	**39 557 853**	**1 655 012**	**4 332 511**	**475 315**	**545 722**	**47 359 622**
	440 637	*24 333 490*	*1 462 367*	*6 916 279*	*44 428*	*757 918*	*37 226 963*	*1 655 012*	*4 332 511*	*473 809*	*463 481*	*44 909 694*
24220	**2 430 077**	**17 292 664**	**1 212 005**		**361 832**	**4 680 797**	**22 265 333**	**1 272 848**		**763 812**	**4 482 001**	**33 464 791**
	1 537 423	*10 749 612*	*715 897*		*205 288*	*2 789 028*	*13 592 552*	*736 987*		*285 738*	*2 548 514*	*19 952 819*
24231	**222 898**	**6 977 611**			**16 389**	**507 509**	**8 223 657**			**3 754**	**201 732**	**8 936 652**
	222 256	*6 969 738*			*16 007*	*506 387*	*8 213 012*				*196 955*	*8 916 354*
24232	**8 148 642**	**19 359 299**	**243 352**		**329 816**	**15 351 451**	**40 727 690**	**630 840**		**1 158 318**	**2 848 287**	**60 716 586**
	7 003 281	*17 803 457*	*208 211*		*277 906*	*13 202 558*	*38 438 710*	*583 009*		*909 395*	*2 377 983*	*55 511 655*
24233	**13 207**	**59 830**			**1 770**	**42 667**	**193 261**			**12 877**	**18 543**	**267 348**
	*	*	*	*	*	*	*	*	*	*	*	*
24234	**595 045**	**1 605 757**	**131 349**	**121 714**	**25 255**	**1 379 666**	**2 777 216**	**211 723**	**103 227**	**633 097**	**313 798**	**5 418 727**
	465 147	*1 196 807*	*14 929*	*119 411*	*18 062*	*1 044 277*	*1 916 705*	*18 263*	*101 500*	*370 103*	*209 122*	*3 659 970*
24241	**276 924**	**32 855 654**	**76 965**	**2 039 095**	**85 785**	**821 742**	**55 362 836**	**110 067**	**2 036 541**	**27 127 911**	**785 558**	**86 244 655**
	203 452	*32 537 650*	*15 608*	*2 028 879*	*83 862*	*686 513*	*54 423 195*	*18 238*	*2 028 879*	*27 049 212*	*759 800*	*84 965 837*
24242	**1 903 981**	**3 382 681**	**22 383**		**51 862**	**2 981 352**	**5 518 715**	**32 422**		**280 094**	**669 836**	**9 482 419**
	1 033 653	*2 800 325*	*10 638*		*42 693*	*1 836 711*	*4 090 467*	*11 951*		*204 535*	*549 076*	*6 692 740*
24291	**1 452 883**	**26 387 178**	**2 310**	**39 330**	**162 044**	**3 000 069**	**49 341 248**	**4 560**	**39 330**	**402 846**	**1 930 521**	**54 718 574**
	1 023 682	*21 658 789*	*2 310*		*119 193*	*2 180 979*	*41 689 219*	*4 560*		*222 209*	*1 391 909*	*45 488 876*
24292	**6 144**	**6 912 983**			**6 221**	**23 074**	**8 127 957**			**1 756**	**78 661**	**8 231 448**
	6 144	*6 912 983*			*6 221*	*23 074*	*8 127 957*			*1 756*	*78 661*	*8 231 448*
24293	**10 280 326**	**14 609 130**			**191 792**	**18 031 175**	**17 133 858**			**15 644**	**2 397 108**	**37 577 785**
	8 573 823	*1 975 572*			*4 200*	*15 044 794*	*2 295 221*			*15 644*	*52 496*	*17 408 155*
24294	**259 802**	**2 041 058**	**73 893**	**3 360**	**10 436**	**752 792**	**4 785 856**	**204 602**	**3 360**	**1 006 178**	**131 522**	**6 884 310**
	161 144	*599 914*	*55 475*		*2 748*	*611 558*	*1 657 272*	*146 275*		*110 484*	*38 509*	*2 564 098*
24295	**57 105**	**4 507 224**			**5 682**	**99 934**	**8 178 368**			**164 035**	**59 281**	**8 501 618**
	57 105	*4 504 367*			*5 582*	*99 934*	*8 166 081*			*164 035*	*58 331*	*8 488 381*
24299	**199 176**	**4 955 685**	**37 271**		**38 459**	**393 700**	**7 977 334**	**66 342**		**8 273 395**	**412 516**	**17 123 287**
	129 008	*4 586 515*	*11 614*		*32 417*	*230 198*	*7 210 325*	*14 419*		*657 464*	*348 265*	*8 460 671*
242	**26 305 772**	**171 407 540**	**3 261 895**	**9 119 778**	**1 339 144**	**48 859 137**	**280 679 383**	**4 188 416**	**6 514 969**	**40 319 032**	**14 875 086**	**395 436 023**
	20 862 873	*137 657 141*	*2 497 049*	*9 064 569*	*860 177*	*39 032 687*	*229 225 915*	*3 188 714*	*6 462 890*	*30 476 260*	*9 089 268*	*317 475 734*
24301	**17 183**	**4 161 809**		**10 000**	**105 174**	**58 099**	**15 358 901**		**3 800**		**772 786**	**16 193 586**
	*	*	*	*	*	*	*	*	*	*	*	*
24302	**1 061 759**	**6 418 126**			**286 863**	**1 868 502**	**8 198 532**			**35 617 578**	**3 586 109**	**49 270 721**
	3 729	*6 418 126*			*281 636*	*16 950*	*8 198 532*			*35 205 062*	*3 520 767*	*46 941 311*
243	**1 078 942**	**10 579 935**		**10 000**	**392 037**	**1 926 601**	**23 557 433**		**3 800**	**35 617 578**	**4 358 895**	**65 464 307**
	3 729	*9 790 438*		*10 000*	*384 856*	*16 950*	*22 626 474*		*3 800*	*35 205 062*	*4 267 373*	*62 119 659*
24	**40 538 462**	**1 001 113 113**	**4 724 491**	**24 829 996**	**7 516 482**	**75 887 452**	**1 340 656 688**	**6 133 086**	**21 129 054**	**508 924 829**	**91 801 402**	**2 044 532 511**
	30 094 069	*904 034 023*	*3 517 241*	*22 684 523*	*6 195 400*	*56 662 846*	*1 191 212 188*	*4 391 081*	*19 440 374*	*439 271 063*	*75 467 706*	*1 786 445 258*
25111	**3 249 820**	**186 945 644**	**15 096**	**3 000 000**	**2 299 446**	**6 219 683**	**232 648 319**	**16 831**	**1 697 746**	**139 594 187**	**25 193 210**	**405 369 976**
	3 014 865	*160 911 818*		*3 000 000*	*2 150 767*	*5 703 490*	*200 985 308*		*1 697 746*	*138 510 387*	*23 337 790*	*370 234 721*
25112	**121 740**	**2 958 904**	**291 750**		**32 083**	**334 467**	**6 486 806**	**679 069**		**64 545**	**292 308**	**7 857 195**
	77 637	*1 466 548*	*218 055*		*10 993*	*200 925*	*2 992 230*	*548 750*		*64 545*	*125 172*	*3 931 622*
25121	**418 016**	**5 960 240**	**385 811**	**1 285**	**177 518**	**1 189 705**	**18 951 716**	**616 066**	**818**	**1 946 749**	**2 023 135**	**24 728 189**
	348 869	*5 399 853*	*380 118*	*1 284*	*165 563*	*1 012 920*	*17 126 504*	*605 203*	*817*	*1 858 637*	*1 863 006*	*22 467 087*
25122	**108 839**	**6 099 128**	**19 240**		**51 296**	**227 482**	**10 193 420**	**36 741**		**140 746**	**546 206**	**11 144 595**
	91 652	*5 253 456*	*19 110*		*45 674*	*181 298*	*8 397 830*	*36 578*		*98 138*	*476 708*	*9 190 552*
25123	**1 887 338**	**331 913 644**	**686 981**		**2 368 977**	**3 904 666**	**545 675 513**	**1 001 825**		**12 727 043**	**27 749 101**	**591 058 148**
	1 774 696	*325 233 465*	*685 285*		*2 281 689*	*3 643 364*	*525 322 605*	*997 474*		*12 299 325*	*26 549 864*	*568 812 632*
25191	**48 173**	**5 254 086**	**10 068**	**114 675**	**26 732**	**94 191**	**13 424 449**	**11 688**	**86 006**	**29 859 034**	**489 052**	**43 964 420**
	1 579	*4 324 639*			*21 342*	*2 763*	*11 973 736*			*29 457 102*	*403 877*	*41 837 478*
25192	**331 357**	**7 850 594**	**27 026**		**179 165**	**1 019 200**	**12 952 922**	**64 285**		**7 945 589**	**2 116 062**	**24 098 058**
	312 064	*6 008 044*			*171 509*	*970 406*	*10 264 760*			*7 426 321*	*2 050 382*	*20 711 869*

Catatan : angka yang tercetak miring adalah perusahaan Industri Besar ***Note : number in italic denote large establishments***

** tidak bisa dipublikasikan, tetapi tergabung dalam nilai kelompok KLUI lain* ** not available for publication, but included in ISIC group Values where applicable*

http://www.bps.go.id

Tabel : 5. **Pemakaian serta Nilai bahan bakar dan pelumas menurut kode industri, 2005**

Table *Quantity and Value of fuel and lubricants used by industrial code, 2005*

Kode Industri *Industrial Code*	Pemakaian - *Quantity*					Nilai - *Value* (000 Rp)						
	Bensin *Benzene* (000 Liter - Litre)	Minyak solar *Fuel oil* (000 Liter - Litre)	Minyak tanah *Kerosene* (000 Liter - Litre)	Batubara *Coal* (Kg)	Pelumas *Lubricant oil* (000 Liter - Litre)	Bensin *Benzene*	Minyak solar *Fuel oil*	Minyak tanah *Kerosene*	Batubara *Coal*	Lainnya *Others*	Pelumas *Lubricant oil*	Jumlah *Total*
25199	**1 191 668**	**10 046 959**	**44 202**		**265 215**	**2 394 255**	**17 973 115**	**69 879**		**948 994**	**3 268 168**	**24 654 411**
	765 781	*8 478 713*	*600*		*192 132*	*1 661 239*	*15 368 573*	*1 560*		*304 009*	*2 415 360*	*19 750 741*
251	**7 356 951**	**557 029 199**	**1 480 174**	**3 115 960**	**5 400 432**	**15 383 649**	**858 306 260**	**2 496 384**	**1 784 570**	**193 226 887**	**61 677 242**	**1 132 874 992**
	6 387 143	*517 076 536*	*1 303 168*	*3 001 284*	*5 039 669*	*13 376 405*	*792 431 546*	*2 189 565*	*1 698 563*	*190 018 464*	*57 222 159*	*1 056 936 702*
25201	**10 541 968**	**44 222 072**			**72 676**	**18 458 737**	**52 334 405**			**10 104 936**	**917 417**	**81 815 495**
	10 246 796	*36 480 551*			*23 849*	*17 941 973*	*42 914 254*			*10 104 936*	*295 363*	*71 256 526*
25202	**2 526 557**	**17 150 484**	**209 373**	**62 290**	**208 557**	**4 906 726**	**21 639 531**	**264 001**	**62 101**	**15 657 088**	**1 764 906**	**44 294 353**
	1 759 093	*16 154 280*	*191 166*	*61 534*	*186 475*	*3 123 362*	*20 127 953*	*224 613*	*61 534*	*14 787 198*	*1 536 413*	*39 861 073*
25203	**576 786**	**2 347 363**	**1 092 292**		**77 820**	**1 090 383**	**3 275 277**	**1 201 521**		**3 488 021**	**841 231**	**9 896 433**
	182 568	*1 704 260*	*1 092 292*		*59 916*	*389 252*	*2 503 131*	*1 201 521*		*3 488 021*	*614 424*	*8 196 349*
25204	**3 976 406**	**17 274 261**	**106 381**	**22 500**	**271 641**	**7 580 543**	**25 050 818**	**184 936**	**22 500**	**1 825 932**	**3 968 630**	**38 633 359**
	3 642 183	*16 050 630*	*102 421*		*214 204*	*6 887 618*	*22 656 839*	*177 858*		*1 392 763*	*3 322 313*	*34 437 391*
25205	**4 708 677**	**56 946 877**	**36 286**	**104 693**	**1 435 401**	**9 048 818**	**77 939 397**	**54 495**	**24 658**	**5 156 268**	**12 647 405**	**104 871 041**
	3 085 909	*49 471 795*	*14 038*	*139*	*1 274 983*	*5 678 473*	*66 621 312*	*24 195*	*104*	*4 484 705*	*10 827 985*	*87 636 774*
25206	**3 782 447**	**236 291 267**	**38 318**		**1 058 935**	**6 830 641**	**278 519 765**	**42 151**		**19 752 070**	**12 414 947**	**317 559 574**
	2 199 278	*203 714 751*	*23 738*		*884 843*	*4 049 248*	*240 206 635*	*26 112*		*5 649 267*	*10 291 181*	*260 222 443*
25209	**1 382 740**	**13 451 231**	**232 939**	**554 553**	**241 422**	**2 629 716**	**33 479 683**	**298 780**	**415 165**	**1 742 766**	**2 982 303**	**41 548 413**
	297 063	*9 279 999*	*8 634*	*554 246*	*85 160*	*630 601*	*27 237 711*	*12 281*	*414 934*	*1 607 336*	*1 111 914*	*31 014 777*
252	**27 495 581**	**387 683 555**	**1 715 589**	**744 036**	**3 366 452**	**50 545 564**	**492 238 876**	**2 045 884**	**524 424**	**57 727 081**	**35 536 839**	**638 618 668**
	21 412 890	*332 856 266*	*1 432 289*	*615 919*	*2 729 430*	*38 700 527*	*422 267 835*	*1 666 580*	*476 572*	*41 514 226*	*27 999 593*	*532 625 333*
25	**34 852 532**	**944 712 754**	**3 195 763**	**3 859 996**	**8 766 884**	**65 929 213**	**1 350 545 136**	**4 542 268**	**2 308 994**	**250 953 968**	**97 214 081**	**1 771 493 660**
	27 800 033	*849 932 802*	*2 735 457*	*3 617 203*	*7 769 099*	*52 076 932*	*1 214 699 381*	*3 856 145*	*2 175 135*	*231 532 690*	*85 221 752*	*1 589 562 035*
26111	**192 803 843**	**30 610 007**			**2 484 188**	**337 480 723**	**39 326 664**			**249 207 132**	**30 919 399**	**656 933 918**
	192 536 663	*28 622 594*			*2 425 882*	*336 950 141*	*36 958 841*			*249 188 997*	*30 190 300*	*653 288 279*
26112	**64 315**	**1 924 200**			**1 640**	**120 801**	**3 101 718**			**2 206 806**	**22 773**	**5 452 098**
		1 715 090			*910*		*2 828 412*			*2 206 806*	*13 650*	*5 048 868*
26119	**50 366**	**145 695**	**2 668**		**897**	**142 664**	**346 742**	**2 854**			**14 610**	**506 870**
	*	*	*	*	*	*	*	*	*	*	*	*
26121	**537 056**	**57 684 590**	**231 533**		**410 277**	**1 165 904**	**123 327 640**	**396 413**		**230 537 047**	**4 644 107**	**360 071 111**
	472 990	*57 148 462*	*231 533*		*408 302*	*1 052 532*	*122 690 719*	*396 413*		*228 689 296*	*4 624 872*	*357 453 832*
26122	**15 455**	**3 377 030**			**45 762**	**39 702**	**3 968 010**			**408 118**	**572 932**	**4 988 762**
	13 701	*3 377 030*			*45 743*	*36 633*	*3 968 010*			*408 118*	*572 697*	*4 985 458*
26123	*	*	*	*	*	*	*	*	*	*	*	*
	*	*	*	*	*	*	*	*	*	*	*	*
26124	**8 016**	**8 634 925**			**34 112**	**18 222**	**10 149 304**			**11 426 425**	**419 963**	**22 013 914**
	4 266	*8 634 925*			*33 962*	*7 722*	*10 149 304*			*11 426 425*	*417 713*	*22 001 164*
26129	**53 981**	**1 616 070**	**14 040**		**4 544**	**102 436**	**1 972 474**	**16 846**		**15 277 335**	**57 082**	**17 426 173**
	3 639	*1 600 225*			*2 827*	*12 844*	*1 946 118*			*14 633 316*	*35 877*	*16 628 155*
261	**193 533 032**	**104 009 797**	**248 241**		**2 981 620**	**339 070 452**	**182 212 685**	**416 113**		**509 062 863**	**36 653 066**	**1 067 415 179**
	193 036 535	*101 141 606*	*231 533*		*2 917 826*	*338 083 617*	*178 673 487*	*396 413*		*506 552 958*	*35 857 309*	*1 059 563 784*
26201	**951 706**	**11 337 395**	**100 584**		**461 490**	**3 292 585**	**20 034 363**	**204 234**		**36 750 701**	**4 942 889**	**65 224 772**
	947 156	*11 257 560*	*10 725*		*451 906*	*3 276 673*	*19 839 228*	*13 485*		*36 089 991*	*4 861 599*	*64 080 976*
26202	**2 068 859**	**98 164 421**	**100 621**	**111 023 221**	**419 113**	**3 938 952**	**119 736 318**	**110 671**	**83 267 416**	**122 060 236**	**5 293 109**	**334 406 702**
	2 057 119	*97 465 910*	*100 621*	*111 023 221*	*417 905*	*3 898 917*	*117 970 562*	*110 671*	*83 267 416*	*121 388 380*	*5 273 159*	*331 909 105*
26203	*	*	*	*	*	*	*	*	*	*	*	*
	*	*	*	*	*	*	*	*	*	*	*	*
26209	**311**	**13 452**	**30 503**		**99**	**781**	**50 551**	**60 549**		**101 193**	**1 159**	**214 233**
	*	*	*	*	*	*	*	*	*	*	*	*
262	**3 022 376**	**109 516 028**	**231 708**	**111 023 221**	**880 702**	**7 235 918**	**139 823 132**	**375 454**	**83 267 416**	**159 023 382**	**10 237 157**	**399 962 459**
	3 004 525	*108 731 882*	*111 346*	*111 023 221*	*869 890*	*7 176 202*	*137 849 380*	*124 156*	*83 267 416*	*157 617 033*	*10 135 666*	*396 169 853*
26311	**698**	**1 672 521**	**20 763**		**14 600**	**1 221**	**2 638 116**	**38 275**		**2 568 129**	**178 120**	**5 423 861**
		1 425 041			*10 863*		*2 242 186*				*130 570*	*2 372 756*
26319		**102 305**			**800**		**347 839**				**9 600**	**357 439**
26321	**84 387**	**12 192 362**	**19 455**		**56 581**	**199 021**	**28 602 756**	**31 480**		**104 525 672**	**958 130**	**134 317 059**
	42 426	*12 063 368*	*10 025*		*53 769*	*99 539*	*28 335 365*	*15 522*		*102 709 187*	*917 043*	*132 076 656*
26322	**34 094**	**3 314 555**	**20 240**	**7 579 081**	**99 440**	**116 470**	**6 656 004**	**33 083**	**3 039 855**	**15 516 320**	**950 462**	**26 312 194**
		1 659 370		*7 411 800*	*74 126*		*2 395 779*		*2 914 394*	*8 935 136*	*643 018*	*14 888 327*
26323	**326 454**	**2 221 281**	**1 773 084**	**11 719**	**81 899**	**958 427**	**5 117 566**	**3 533 900**	**8 789**	**45 969 084**	**1 062 436**	**56 650 202**
	67 255	*368 160*	*318 205*		*19 404*	*124 304*	*667 991*	*758 054*		*4 315 961*	*318 818*	*6 185 128*

Catatan : angka yang tercetak miring adalah perusahaan Industri Besar

Note : number in italic denote large establishments

** tidak bisa dipublikasikan, tetapi tergabung dalam nilai kelompok KLUI lain*

** not available for publication, but included in ISIC group Values where applicable*

https://www.bps.go.id

Tabel : 5. **Pemakaian serta Nilai bahan bakar dan pelumas menurut kode industri, 2005**

Table *Quantity and Value of fuel and lubricants used by industrial code, 2005*

Kode Industri *Industrial Code*	Pemakaian - *Quantity*					Nilai - *Value* (000 Rp)						
	Bensin *Benzene* (000 Liter - Litre)	Minyak solar *Fuel oil* (000 Liter - Litre)	Minyak tanah *Kerosene* (000 Liter - Litre)	Batubara *Coal* (Kg)	Pelumas *Lubricant oil* (000 Liter - Litre)	Bensin *Benzene*	Minyak solar *Fuel oil*	Minyak tanah *Kerosene*	Batubara *Coal*	Lainnya *Others*	Pelumas *Lubricant oil*	Jumlah *Total*
26324	**77 510**	**5 622 642**	**181 972**		**60 492**	**197 157**	**7 874 814**	**375 589**		**33 131 041**	**733 493**	**42 312 094**
	74 593	*4 671 384*			*39 699*	*186 483*	*6 708 702*			*30 699 350*	*471 029*	*38 065 564*
26329	*	*	*	*	*	*	*	*	*	*	*	*
263	**523 143**	**25 125 666**	**2 015 514**	**7 590 800**	**313 812**	**1 472 296**	**51 237 095**	**4 012 327**	**3 048 644**	**201 710 246**	**3 892 241**	**265 372 849**
	184 274	*20 187 323*	*328 230*	*7 411 800*	*197 861*	*410 326*	*40 350 023*	*773 576*	*2 914 394*	*146 659 634*	*2 480 478*	*193 588 431*
26411	**2 963 004**	**114 871 748**	**20 915**	**3 347 252 340**	**7 449 549**	**7 955 536**	**260 356 595**	**23 232**	**1 134 430 411**	**880 044 242**	**95 836 150**	**2 378 646 166**
	2 956 180	*114 283 110*	*20 915*	*3 343 967 392*	*7 437 487*	*7 939 411*	*259 114 127*	*23 232*	*1 131 966 700*	*878 525 305*	*95 693 779*	*2 373 262 554*
26412	**226 936**	**4 316 683**	**5 177**	**92 790**	**41 874**	**465 432**	**11 414 136**	**13 370**	**65 136**	**28 104 876**	**545 052**	**40 608 002**
	67 011	*1 713 201*			*12 804*	*166 700*	*4 644 645*			*4 921 282*	*172 551*	*9 905 178*
26413	**29 243**	**207 450**			**531**	**51 425**	**713 860**			**5 185 860**	**5 988**	**5 957 133**
	*	*	*	*	*	*	*	*	*	*	*	*
26421	**4 175**	**507 493**	**631**		**13 618**	**13 990**	**596 304**	**768**			**170 395**	**781 457**
	*	*	*	*	*	*	*	*	*	*	*	*
26422	**405**	**42 950**	**1 872**		**309**	**972**	**82 104**	**1 872**		**146 810**	**3 239**	**234 997**
	*	*	*	*	*	*	*	*	*	*	*	*
26423	**2 629 622**	**34 151 861**	**1 776 929**	**1 312**	**550 023**	**5 655 745**	**64 732 310**	**4 886 777**	**1 000**	**7 071 549**	**6 725 428**	**89 072 809**
	1 928 873	*24 732 737*	*1 494 306*		*379 390*	*3 845 266*	*45 695 985*	*4 515 347*		*5 965 036*	*4 760 463*	*64 782 097*
264	**5 853 385**	**154 098 185**	**1 805 524**	**3 347 346 442**	**8 055 904**	**14 143 100**	**337 895 309**	**4 926 019**	**1 134 496 547**	**920 553 337**	**103 286 252**	**2 515 300 564**
	4 952 064	*141 385 493*	*1 515 221*	*3 343 967 392*	*7 843 152*	*11 951 377*	*310 646 589*	*4 538 579*	*1 131 966 700*	*894 688 792*	*100 795 179*	*2 454 587 216*
26501	**2 737**	**30 868**	**208**		**372**	**10 837**	**116 342**	**313**		**26 995**	**4 356**	**158 843**
26502	**369 322**	**6 568 104**	**2 072**		**133 309**	**723 613**	**18 084 538**	**5 110**		**2 142 215**	**1 744 315**	**22 699 791**
	364 068	*5 560 928*	*1 654*		*104 001*	*710 236*	*14 948 580*	*4 650*		*2 142 215*	*1 314 389*	*19 120 070*
26503	**416 455**	**12 265 589**	**22 305**	**62 500**	**314 342**	**1 463 945**	**28 517 858**	**45 744**	**12 500**	**487 975**	**3 771 882**	**34 299 904**
	27 846	*4 234 833*	*800*		*87 515*	*78 849*	*8 788 549*	*1 200*			*1 010 327*	*9 878 925*
26509	**5 298**	**141 458**	**6 829**		**3 678**	**17 933**	**293 719**	**22 996**		**14 714**	**54 442**	**403 804**
265	**793 812**	**19 006 019**	**31 414**	**62 500**	**451 701**	**2 216 328**	**47 012 457**	**74 163**	**12 500**	**2 671 899**	**5 574 995**	**57 562 342**
	391 914	*9 795 761*	*2 454*		*191 516*	*789 085*	*23 737 129*	*5 850*		*2 142 215*	*2 324 716*	*28 998 995*
26601	**25 269**	**2 241 645**	**3 430**		**50 592**	**103 126**	**4 466 444**	**4 981**		**169 776**	**565 627**	**5 309 954**
	17 949	*2 184 226*			*49 961*	*72 617*	*4 287 448*			*169 776*	*557 882*	*5 087 723*
26609	**2 815**	**89 039**			**3 071**	**7 036**	**169 439**				**37 667**	**214 142**
266	**28 084**	**2 330 684**	**3 430**		**53 663**	**110 162**	**4 635 883**	**4 981**		**169 776**	**603 294**	**5 524 096**
	17 949	*2 184 226*			*49 961*	*72 617*	*4 287 448*			*169 776*	*557 882*	*5 087 723*
26900	**44 595**	**37 190 953**	**34 940**	**3 526 773**	**491 364**	**81 416**	**52 499 692**	**51 214**	**1 991 080**	**4 613 580**	**5 597 610**	**64 834 592**
	1 113	*29 760 236*		*3 526 773*	*235 215*	*5 009*	*39 646 475*		*1 991 080*	*4 483 386*	*2 942 112*	*49 068 062*
269	**44 595**	**37 190 953**	**34 940**	**3 526 773**	**491 364**	**81 416**	**52 499 692**	**51 214**	**1 991 080**	**4 613 580**	**5 597 610**	**64 834 592**
	1 113	*29 760 236*		*3 526 773*	*235 215*	*5 009*	*39 646 475*		*1 991 080*	*4 483 386*	*2 942 112*	*49 068 062*
26	**203 798 427**	**451 277 332**	**4 370 771**	**3 469 549 736**	**13 228 766**	**364 329 672**	**815 316 253**	**9 860 271**	**1 222 816 187**	**1 797 805 083**	**165 844 615**	**4 375 972 081**
	201 588 374	*413 186 527*	*2 188 784*	*3 465 929 186*	*12 305 421*	*358 488 233*	*735 190 531*	*5 838 574*	*1 220 139 590*	*1 712 313 794*	*155 093 342*	*4 187 064 064*
27101	**291 464**	**5 107 690**	**1 947**	**29 729 821**	**142 289**	**881 157**	**7 884 057**	**2 142**	**12 735 351**	**156 641 425**	**1 582 428**	**179 726 560**
	264 417	*3 533 348*		*29 729 821*	*132 707*	*833 319*	*6 020 187*		*12 735 351*	*156 523 841*	*1 463 283*	*177 575 981*
27102	**151 933 968**	**208 570 636**	**602 160**	**99 705 187**	**5 062 300**	**671 107 887**	**247 314 921**	**1 164 380**	**74 778 890**	**508 011 298**	**68 113 573**	**1 570 490 949**
	147 843 435	*205 710 837*	*590 149*	*99 705 187*	*4 631 151*	*660 813 661*	*242 640 749*	*1 149 367*	*74 778 890*	*506 416 627*	*62 748 463*	*1 548 547 757*
27103	**1 143 812**	**14 111 210**	**686 956**	**41 068 212**	**452 034**	**2 215 534**	**31 520 322**	**1 889 396**	**33 142 426**	**1 313 592**	**5 621 261**	**75 702 531**
	977 936	*12 733 785*	*683 907*	*41 048 223*	*392 634*	*1 923 163*	*27 075 396*	*1 885 708*	*33 127 434*	*1 240 512*	*5 058 512*	*70 310 725*
271	**153 369 244**	**227 789 536**	**1 291 063**	**170 503 220**	**5 656 623**	**674 204 578**	**286 719 300**	**3 055 918**	**120 656 667**	**665 966 315**	**75 317 262**	**1 825 920 040**
	149 085 788	*221 977 970*	*1 274 056*	*170 483 231*	*5 156 492*	*663 570 143*	*275 736 332*	*3 035 075*	*120 641 675*	*664 180 980*	*69 270 258*	*1 796 434 463*
27201	**2 141 334**	**53 238 428**	**30 241 373**	**2 560 073**	**193 047**	**6 684 335**	**70 054 149**	**87 963 834**	**1 025 652**	**131 178 390**	**2 428 058**	**299 334 418**
	1 253 089	*50 761 564*	*29 566 160*	*2 555 437*	*71 966*	*3 782 542*	*65 414 093*	*87 220 200*	*1 022 175*	*103 893 284*	*900 134*	*262 232 428*
27202	**137 862**	**61 458 641**	**693 002**		**904 482**	**392 068**	**81 122 981**	**762 759**		**33 972 082**	**11 529 772**	**127 779 662**
	101 043	*60 191 391*	*2 156*		*860 875*	*244 213*	*78 223 308*	*2 156*		*33 897 440*	*11 243 859*	*123 610 976*
27203	**30 311**	**1 390 586**	**6 631**		**22 825**	**53 045**	**3 403 786**	**7 294**		**559 720**	**266 242**	**4 290 087**
	30 311	*1 390 586*	*6 631*		*22 825*	*53 045*	*3 403 786*	*7 294*		*559 720*	*266 242*	*4 290 087*
27204		**2 029 652**	**338 914**		**103 668**		**5 240 219**	**514 453**		**638 577**	**967 388**	**7 360 637**
		2 029 652	*338 914*		*103 668*		*5 240 219*	*514 453*		*638 577*	*967 388*	*7 360 637*

Catatan : angka yang tercetak miring adalah perusahaan Industri Besar

** tidak bisa dipublikasikan, tetapi tergabung dalam nilai kelompok KLUI lain*

Note : number in italic denote large establishments

** not available for publication, but included in ISIC group Values where applicable*

https://www.bps.go.id

Tabel : 5. **Pemakaian serta Nilai bahan bakar dan pelumas menurut kode industri, 2005**

Table *Quantity and Value of fuel and lubricants used by industrial code, 2005*

Kode Industri *Industrial Code*	Pemakaian - *Quantity*					Nilai - *Value* (000 Rp)						
	Bensin *Benzene* (000 Liter - Litre)	Minyak solar *Fuel oil* (000 Liter - Litre)	Minyak tanah *Kerosene* (000 Liter - Litre)	Batubara *Coal* (Kg)	Pelumas *Lubricant oil* (000 Liter - Litre)	Bensin *Benzene*	Minyak solar *Fuel oil*	Minyak tanah *Kerosene*	Batubara *Coal*	Lainnya *Others*	Pelumas *Lubricant oil*	Jumlah *Total*
272	**2 309 507**	**118 117 307**	**31 279 920**	**2 560 073**	**1 224 022**	**7 129 448**	**159 821 135**	**89 248 340**	**1 025 652**	**166 348 769**	**15 191 460**	**438 764 804**
	1 384 443	*114 373 193*	*29 913 861*	*2 555 437*	*1 059 334*	*4 079 800*	*152 281 406*	*87 744 103*	*1 022 175*	*138 989 021*	*13 377 623*	*397 494 128*
27310	**335 516**	**19 439 270**	**10**	**57 389**	**257 875**	**883 892**	**56 488 954**	**11**	**42 916**	**19 848 232**	**3 971 688**	**81 235 693**
	297 194	*18 161 915*		*1 260*	*238 540*	*812 760*	*54 585 750*		*819*	*17 929 676*	*3 736 942*	*77 065 947*
27320	**728**	**524 529**	**184 580**		**115 869**	**2 802**	**724 488**	**231 025**		**21 096 955**	**1 734 173**	**23 789 443**
		46 283	*105 690*				*54 382*	*116 259*		*19 590 812*		*19 761 453*
273	**336 244**	**19 963 799**	**184 590**	**57 389**	**373 744**	**886 694**	**57 213 442**	**231 036**	**42 916**	**40 945 187**	**5 705 861**	**105 025 136**
	297 194	*18 208 198*	*105 690*	*1 260*	*238 540*	*812 760*	*54 640 132*	*116 259*	*819*	*37 520 488*	*3 736 942*	*96 827 400*
27	**156 014 995**	**365 870 642**	**32 755 573**	**173 120 682**	**7 254 389**	**682 220 720**	**503 753 877**	**92 535 294**	**121 725 235**	**873 260 271**	**96 214 583**	**2 369 709 980**
	150 767 425	*354 559 361*	*31 293 607*	*173 039 928*	*6 454 366*	*668 462 703*	*482 657 870*	*90 895 437*	*121 664 669*	*840 690 489*	*86 384 823*	*2 290 755 991*
28111	**3 185 391**	**4 098 529**			**130 350**	**5 757 462**	**5 328 937**			**1 916 099**	**1 623 164**	**14 625 662**
	3 060 194	*3 469 697*			*104 289*	*5 463 041*	*4 457 026*			*1 764 083*	*1 304 856*	*12 989 006*
28112	**448 536**	**2 070 714**	**112 552**		**25 601**	**923 817**	**3 929 009**	**143 477**		**34 424**	**321 259**	**5 351 986**
	126 076	*1 559 563*	*85 702*		*19 578*	*334 703*	*2 913 706*	*111 412*		*19 716*	*247 588*	*3 627 125*
28113	**1 373 060**	**6 808 428**	**4 508**	**28 763**	**121 597**	**2 728 591**	**9 478 751**	**4 959**	**27 073**	**6 070 521**	**1 400 906**	**19 710 801**
	1 055 462	*4 664 124*	*4 508*	*4 090*	*56 771*	*2 061 769*	*6 779 475*	*4 959*	*3 068*	*1 811 834*	*714 597*	*11 375 702*
28119	**1 899 447**	**1 173 460**	**360**		**124 263**	**3 332 217**	**1 577 257**	**360**		**349 505**	**1 534 512**	**6 793 851**
	350 894	*254 758*			*37 383*	*614 064*	*340 592*			*245 652*	*468 773*	*1 669 081*
28120	**816 480**	**3 480 700**	**62**		**235 917**	**2 066 468**	**6 643 586**	**68**		**10 416 520**	**3 489 771**	**22 616 413**
	762 728	*3 051 967*	*62*		*178 202*	*1 866 780*	*5 770 632*	*68*		*10 415 411*	*2 746 221*	*20 799 112*
281	**7 722 914**	**17 631 831**	**117 482**	**28 763**	**637 728**	**14 808 555**	**26 957 540**	**148 864**	**27 073**	**18 787 069**	**8 369 612**	**69 098 713**
	5 355 354	*13 000 109*	*90 272*	*4 090*	*396 223*	*10 340 357*	*20 261 431*	*116 439*	*3 068*	*14 256 696*	*5 482 035*	*50 460 026*
28910	**408 184**	**20 209 439**	**78 000**	**8 067**	**195 654**	**767 051**	**24 781 202**	**143 482**	**8 067**	**35 513 509**	**2 427 091**	**63 640 402**
	230 109	*19 701 388*			*165 494*	*455 212*	*23 617 597*			*34 549 442*	*2 059 509*	*60 681 760*
28920	**302 020**	**9 249 082**	**15 038**		**145 425**	**937 837**	**27 471 843**	**31 019**		**3 790 006**	**2 038 655**	**34 269 360**
	147 843	*4 787 052*	*7 774*		*52 726*	*526 309*	*20 585 020*	*17 959*		*1 012 424*	*872 365*	*23 014 077*
28931	**19 499**	**61 342**			**1 818**	**46 662**	**158 521**			**68 205**	**19 960**	**293 348**
	*	*	*	*	*	*	*	*	*	*	*	*
28932	**77 697**	**144 471**	**298**		**11 034**	**176 595**	**257 795**	**388**		**1 456 319**	**153 432**	**2 044 529**
	*	*	*	*	*	*	*	*	*	*	*	*
28933	**171 880**	**5 593 554**	**1 208 620**		**102 805**	**367 288**	**8 578 492**	**1 614 705**		**5 565 647**	**1 291 549**	**17 417 681**
	118 101	*4 065 826*	*527 116*		*75 367*	*271 973*	*6 482 086*	*583 769*		*5 364 257*	*946 680*	*13 648 765*
28939	**403 751**	**5 909 170**	**1 152 477**		**56 075**	**855 310**	**7 492 843**	**1 543 455**		**953 391**	**706 158**	**11 551 157**
	266 987	*4 864 402*	*426 635*		*43 458*	*505 433*	*5 813 233*	*488 331*		*600 186*	*541 143*	*7 948 326*
28991	**538 852**	**2 229 246**	**1 068 251**	**1 166 669**	**174 750**	**1 514 655**	**5 599 660**	**1 588 434**	**1 050 002**	**607 448**	**1 942 286**	**12 302 485**
	441 883	*1 952 876*	*660 915*	*1 166 666*	*157 838*	*1 248 277*	*4 756 047*	*849 640*	*1 050 000*	*235 294*	*1 707 758*	*9 847 016*
28992	**3 925 590**	**17 569 371**	**157 461**	**60 000**	**237 374**	**6 943 863**	**22 169 609**	**173 073**	**22 200**	**9 341 304**	**2 971 822**	**41 621 871**
	2 520 284	*13 535 724*	*152 169*		*165 111*	*4 460 160*	*16 562 923*	*167 387*		*8 731 363*	*2 067 273*	*31 989 106*
28993	**970 496**	**38 403 446**	**283 203**		**706 008**	**1 742 847**	**47 266 894**	**366 325**		**1 931 879**	**9 411 873**	**60 719 818**
	183 049	*33 215 843*	*170 532*		*528 790*	*334 627*	*40 643 994*	*230 111*		*1 403 826*	*7 093 544*	*49 706 102*
28994	**974 785**	**10 190 548**	**989 769**		**183 675**	**1 993 070**	**15 760 561**	**1 670 282**		**9 712 110**	**1 930 750**	**31 066 773**
	766 570	*8 611 888*	*834 618*		*172 556*	*1 555 439*	*13 363 097*	*1 482 763*		*9 606 969*	*1 805 447*	*27 813 715*
28995	**257 441**	**12 926 923**	**110 390**		**415 987**	**596 703**	**16 270 711**	**187 755**		**16 645 649**	**5 273 399**	**38 974 217**
	212 076	*6 987 100*	*50 618*		*363 040*	*505 014*	*9 053 102*	*52 634*		*16 476 436*	*4 436 737*	*30 523 923*
28996	*	*	*	*	*	*	*	*	*	*	*	*
	*	*	*	*	*	*	*	*	*	*	*	*
28997	**24 782**	**287 628**			**2 985**	**48 994**	**427 444**			**14 269**	**31 218**	**521 925**
	4 500	*23 982*			*904*	*13 500*	*82 857*				*5 375*	*101 732*
28999	**203 940**	**3 190 688**	**83 060**	**4 733**	**53 260**	**470 303**	**5 599 434**	**125 207**	**3 550**	**92 404**	**678 906**	**6 969 804**
	83 334	*2 684 334*	*18 226*		*42 927*	*224 151*	*4 355 690*	*24 714*		*6 137*	*525 709*	*5 136 401*
289	**8 278 917**	**125 964 908**	**5 146 567**	**1 239 469**	**2 286 850**	**16 461 178**	**181 835 009**	**7 444 125**	**1 083 819**	**85 692 140**	**28 877 099**	**321 393 370**
	5 000 789	*100 457 746*	*2 848 603*	*1 166 666*	*1 769 269*	*10 145 688*	*145 347 832*	*3 897 308*	*1 050 000*	*79 371 333*	*22 072 767*	*261 884 928*
28	**16 001 831**	**143 596 739**	**5 264 049**	**1 268 232**	**2 924 578**	**31 269 733**	**208 792 549**	**7 592 989**	**1 110 892**	**104 479 209**	**37 246 711**	**390 492 083**
	10 356 143	*113 457 855*	*2 938 875*	*1 170 756*	*2 165 492*	*20 486 045*	*165 609 263*	*4 013 747*	*1 053 068*	*93 628 029*	*27 554 802*	*312 344 954*
29111	**34 950**	**27 273**			**1 660**	**82 957**	**63 403**				**21 152**	**167 512**
	*	*	*	*	*	*	*	*	*	*	*	*
29112	**348 030**	**718 946**	**61**		**17 458**	**624 030**	**1 423 306**	**186**		**11 751**	**220 900**	**2 280 173**
	339 422	*704 490*	*61*		*16 513*	*598 608*	*1 400 747*	*186*		*11 751*	*207 574*	*2 218 866*
29113	**620 849**	**4 243 018**	**83 279**		**731 990**	**1 096 026**	**5 014 489**	**91 736**		**36 265**	**9 146 207**	**15 384 723**
	602 648	*3 127 737*	*82 045*		*676 824*	*1 054 634*	*3 675 092*	*90 249*			*8 460 293*	*13 280 268*

Catatan : angka yang tercetak miring adalah perusahaan Industri Besar ***Note : number in italic denote large establishments***

** tidak bisa dipublikasikan, tetapi tergabung dalam nilai kelompok KLUI lain* ** not available for publication, but included in ISIC group Values where applicable*

https://www.bps.go.id

Tabel : 5. **Pemakaian serta Nilai bahan bakar dan pelumas menurut kode industri, 2005**

Table *Quantity and Value of fuel and lubricants used by industrial code, 2005*

Kode Industri *Industrial Code*	Pemakaian - *Quantity*					Nilai - *Value* (000 Rp)						
	Bensin *Benzene* (000 Liter - Litre)	Minyak solar *Fuel oil* (000 Liter - Litre)	Minyak tanah *Kerosene* (000 Liter - Litre)	Batubara *Coal* (Kg)	Pelumas *Lubricant oil* (000 Liter - Litre)	Bensin *Benzene*	Minyak solar *Fuel oil*	Minyak tanah *Kerosene*	Batubara *Coal*	Lainnya *Others*	Pelumas *Lubricant oil*	Jumlah *Total*
29114	**340 193**	**766 618**	**10 612**		**23 956**	**606 596**	**911 347**	**14 484**		**1 524 458**	**304 036**	**3 360 921**
	20 051	*20 583*	*2 900*		*2 394*	*46 348*	*34 756*	*6 000*		*12 257*	*34 514*	*133 875*
29120	**968 644**	**5 054 599**	**155 120**	**100 000**	**456 388**	**1 837 391**	**7 537 330**	**353 084**	**36 000**	**3 028 447**	**5 722 739**	**18 514 991**
	491 088	*3 828 364*	*135 440*		*396 666*	*968 305*	*6 030 982*	*330 984*		*2 632 840*	*4 974 208*	*14 937 319*
29130	**1 723 074**	**5 977 803**	**190 261**		**128 825**	**3 052 125**	**8 995 949**	**209 287**		**1 977 034**	**1 619 495**	**15 853 890**
	1 443 411	*5 361 411*	*190 261*		*30 131*	*2 552 749*	*8 258 012*	*209 287*		*1 083 020*	*383 341*	*12 486 409*
29141	**877 304**	**457 978**			**3 350**	**1 535 282**	**538 124**			**9 195**	**42 133**	**2 124 734**
	816 585	*424 081*			*1 194*	*1 429 024*	*498 295*				*14 928*	*1 942 247*
29142	**12 695**	**46 674**		**10 000**	**340**	**31 739**	**83 840**		**1 501**	**10 260**	**7 501**	**134 841**
	*	*	*	*	*	*	*	*	*	*	*	*
29150	**406 131**	**1 740 641**	**45 455**		**21 514**	**811 247**	**2 839 972**	**62 186**		**93 061**	**297 684**	**4 104 150**
	15 600	*557 635*			*10 483*	*70 200*	*1 426 560*			*93 061*	*157 240*	*1 747 061*
29191	**538 813**	**3 072 985**	**426 126**		**86 817**	**942 921**	**3 634 565**	**468 738**		**1 929 986**	**1 085 858**	**8 062 068**
	202 401	*890 759*			*39 367*	*354 201*	*1 053 104*			*1 364 371*	*492 483*	*3 264 159*
29192	**6 115**	**4 653**	**4 917**	**2 600**	**985**	**19 104**	**11 927**	**7 229**	**2 392**	**92 091**	**12 983**	**145 726**
	*	*	*	*	*	*	*	*	*	*	*	*
29193	**30 567**	**214 863**	**1 353**		**3 493**	**59 464**	**496 514**	**2 048**		**51 656**	**43 165**	**652 847**
	16 671	*79 244*			*3 337*	*32 985*	*334 417*			*4 856*	*41 325*	*413 583*
29199	**148 683**	**59 190**	**50**		**1 450**	**296 099**	**249 350**	**60**			**13 975**	**559 484**
	68 604	*58 390*			*1 280*	*153 458*	*247 902*				*11 000*	*412 360*
291	**6 056 048**	**22 385 241**	**917 234**	**112 600**	**1 478 226**	**10 994 981**	**31 800 116**	**1 209 038**	**39 893**	**8 764 204**	**18 537 828**	**71 346 060**
	4 040 088	*15 107 630*	*410 707*		*1 178 189*	*7 325 614*	*23 069 334*	*636 706*		*5 207 784*	*14 776 906*	*51 016 344*
29211	**356 792**	**2 717 890**	**62 071**	**510 000**	**86 788**	**852 009**	**3 904 193**	**143 849**	**255 000**	**156 371**	**1 252 650**	**6 564 072**
	99 881	*2 665 729*	*2 606*		*69 546*	*313 676*	*3 715 141*	*2 606*		*63 589*	*1 070 192*	*5 165 204*
29212	*	*	*	*	*	*	*	*	*	*	*	*
	*	*	*	*	*	*	*	*	*	*	*	*
29221	**252 979**	**82 728**	**969**		**26 314**	**584 827**	**140 636**	**2 776**		**7 177**	**308 951**	**1 044 367**
		60 000			*23 353*		*111 360*				*271 120*	*382 480*
29222												
	*	*	*	*	*	*	*	*	*	*	*	*
29223	**16 325**	**186 096**			**15 943**	**37 495**	**255 419**			**64 915**	**270 348**	**628 177**
		76 693			*5 567*		*98 684*			*5 212*	*106 147*	*210 043*
29224	*	*	*	*	*	*	*	*	*	*	*	*
	*	*	*	*	*	*	*	*	*	*	*	*
29230	*	*	*	*	*	*	*	*	*	*	*	*
29240	**601 320**	**935 108**	**946 941**		**101 367**	**1 071 135**	**4 160 635**	**1 041 635**		**43 000**	**1 028 420**	**7 344 825**
	596 320	*934 098*	*946 941*		*83 607*	*1 047 135*	*4 156 348*	*1 041 635*			*919 680*	*7 164 798*
29250	**6 163**	**23 326**	**1 104**		**2 167**	**24 331**	**77 350**	**2 616**		**2 087**	**35 078**	**141 462**
	5 353	*10 889*			*1 300*	*22 091*	*40 637*				*20 000*	*82 728*
29263	**112 671**	**208 400**	**1 968**		**18 665**	**324 951**	**353 033**	**3 934**		**180 030**	**233 866**	**1 095 814**
	*	*	*	*	*	*	*	*	*	*	*	*
29270	**50**	**215 530**			**42 822**	**225**	**961 369**			**4 200**	**641 305**	**1 607 099**
	*	*	*	*	*	*	*	*	*	*	*	*
29291	**180 218**	**224 806**	**300**		**8 249**	**315 586**	**265 748**	**300**		**24 720**	**102 931**	**709 285**
	*	*	*	*	*	*	*	*	*	*	*	*
29292	*	*	*	*	*	*	*	*	*	*	*	*
29299	**49 380**	**222 583**	**1 552**		**35 053**	**105 220**	**405 660**	**2 577**		**7 879**	**435 858**	**957 194**
	20 876	*71 871*			*30 940*	*36 533*	*115 159*			*5 029*	*386 751*	*543 472*
292	**1 575 898**	**4 823 165**	**1 014 905**	**510 000**	**337 368**	**3 315 779**	**10 552 843**	**1 197 687**	**255 000**	**490 379**	**4 309 407**	**20 121 095**
	811 860	*4 225 621*	*949 547*		*270 972*	*1 575 939*	*9 419 221*	*1 044 241*		*73 830*	*3 588 062*	*15 701 293*
29301	**103 869**	**113 129**			**6 340**	**206 627**	**145 042**			**12 684**	**79 387**	**443 740**
	72 831	*62 280*			*6 058*	*152 310*	*85 294*				*75 864*	*313 468*
29302	**1 700 097**	**8 982 696**			**200 061**	**2 994 786**	**11 228 089**			**860 939**	**2 500 729**	**17 584 543**
	1 686 982	*8 937 837*			*199 383*	*2 971 836*	*11 175 381*			*701 932*	*2 492 262*	*17 341 411*
29309	**552 121**	**7 738 061**			**169 672**	**966 214**	**9 093 125**			**1 097 475**	**2 118 885**	**13 275 699**
	525 842	*7 641 561*			*163 072*	*920 225*	*8 979 737*			*1 071 069*	*2 036 385*	*13 007 416*
293	**2 356 087**	**16 833 886**			**376 073**	**4 167 627**	**20 466 256**			**1 971 098**	**4 699 001**	**31 303 982**
	2 285 655	*16 641 678*			*368 513*	*4 044 371*	*20 240 412*			*1 773 001*	*4 604 511*	*30 662 295*
29	**9 988 033**	**44 042 292**	**1 932 139**	**622 600**	**2 191 667**	**18 478 387**	**62 819 215**	**2 406 725**	**294 893**	**11 225 681**	**27 546 236**	**122 771 137**
	7 137 603	*35 974 929*	*1 360 254*		*1 817 674*	*12 945 924*	*52 728 967*	*1 680 947*		*7 054 615*	*22 969 479*	*97 379 932*
30003	**81 540**	**150 789**			**61 546**	**142 694**	**177 177**			**12 949**	**769 330**	**1 102 150**
	*	*	*	*	*	*	*	*	*	*	*	*

Catatan : angka yang tercetak miring adalah perusahaan Industri Besar

Note : number in italic denote large establishments

** tidak bisa dipublikasikan, tetapi tergabung dalam nilai kelompok KLUI lain*

** not available for publication, but included in ISIC group Values where applicable*

https://www.bps.go.id

Tabel : 5. **Pemakaian serta Nilai bahan bakar dan pelumas menurut kode industri, 2005**

Table *Quantity and Value of fuel and lubricants used by industrial code, 2005*

Kode Industri *Industrial Code*	Pemakaian - *Quantity*					Nilai - *Value* (000 Rp)						
	Bensin *Benzene* (000 Liter - Litre)	Minyak solar *Fuel oil* (000 Liter - Litre)	Minyak tanah *Kerosene* (000 Liter - Litre)	Batubara *Coal* (Kg)	Pelumas *Lubricant oil* (000 Liter - Litre)	Bensin *Benzene*	Minyak solar *Fuel oil*	Minyak tanah *Kerosene*	Batubara *Coal*	Lainnya *Others*	Pelumas *Lubricant oil*	Jumlah *Total*
30004	*	*	*	*	*	*	*	*	*	*	*	*
300	**85 540**	**150 789**			**78 546**	**160 694**	**177 177**			**12 949**	**871 330**	**1 222 150**
	*	*	*	*	*	*	*	*	*	*	*	*
30	**85 540**	**150 789**			**78 546**	**160 694**	**177 177**			**12 949**	**871 330**	**1 222 150**
	*	*	*	*	*	*	*	*	*	*	*	*
31101	**11 179**	**25 871**	**2 288**		**1 021**	**48 740**	**82 680**	**2 517**			**13 486**	**147 423**
	9 900	*24 586*			*1 021*	*46 502*	*81 170*				*13 486*	*141 158*
31102	**31 042**	**111 905**	**1 359**		**2 523**	**78 114**	**275 496**	**1 495**		**3 485 256**	**35 907**	**3 876 268**
	*	*	*	*	*	*	*	*	*	*	*	*
31103	**659 763**	**1 109 327**			**35 536**	**1 336 753**	**1 623 281**			**651 334**	**436 405**	**4 047 773**
	395 229	*675 199*			*21 391*	*824 598*	*1 045 085*			*632 181*	*257 936*	*2 759 800*
311	**701 984**	**1 247 103**	**3 647**		**39 080**	**1 463 607**	**1 981 457**	**4 012**		**4 136 590**	**485 798**	**8 071 464**
	429 093	*738 638*	*70*		*24 681*	*936 550*	*1 246 782*	*77*		*4 074 490*	*304 164*	*6 562 063*
31201	**423 525**	**5 162 442**	**5 760**		**103 228**	**949 877**	**9 595 183**	**6 280**		**150 022**	**830 260**	**11 531 622**
	98 559	*4 074 188*			*86 028*	*317 100*	*8 181 644*			*48 658*	*607 591*	*9 154 993*
31202	**39 221**	**184 005**	**550**		**42 224**	**129 156**	**556 847**	**1 099**			**817 694**	**1 504 796**
	32 554	*179 143*	*550*		*42 076*	*106 601*	*541 788*	*1 099*			*815 476*	*1 464 964*
312	**462 746**	**5 346 447**	**6 310**		**145 452**	**1 079 033**	**10 152 030**	**7 379**		**150 022**	**1 647 954**	**13 036 418**
	131 113	*4 253 331*	*550*		*128 104*	*423 701*	*8 723 432*	*1 099*		*48 658*	*1 423 067*	*10 619 957*
31300	**726 551**	**10 851 109**	**15 425**		**288 092**	**1 870 972**	**15 384 867**	**29 385**		**11 987 042**	**3 962 298**	**33 234 564**
	646 057	*9 686 520*	*10 248*		*277 370*	*1 696 529*	*13 820 486*	*15 735*		*11 971 374*	*3 821 648*	*31 325 772*
313	**726 551**	**10 851 109**	**15 425**		**288 092**	**1 870 972**	**15 384 867**	**29 385**		**11 987 042**	**3 962 298**	**33 234 564**
	646 057	*9 686 520*	*10 248*		*277 370*	*1 696 529*	*13 820 486*	*15 735*		*11 971 374*	*3 821 648*	*31 325 772*
31401	**368 615**	**3 941 721**	**45 008**		**97 171**	**777 708**	**6 534 067**	**55 367**		**658 084**	**1 178 147**	**9 203 373**
	368 615	*3 941 721*	*45 008*		*97 171*	*777 708*	*6 534 067*	*55 367*		*658 084*	*1 178 147*	*9 203 373*
31402	**2 728 259**	**8 170 913**	**58 913**		**468 751**	**4 917 087**	**10 112 350**	**67 668**		**13 970 962**	**5 892 477**	**34 960 544**
	2 236 109	*4 745 019*	*33 913*		*362 697*	*4 053 532*	*5 974 641*	*33 918*		*12 166 349*	*4 564 603*	*26 793 043*
314	**3 096 874**	**12 112 634**	**103 921**		**565 922**	**5 694 795**	**16 646 417**	**123 035**		**14 629 046**	**7 070 624**	**44 163 917**
	2 604 724	*8 686 740*	*78 921*		*459 868*	*4 831 240*	*12 508 708*	*89 285*		*12 824 433*	*5 742 750*	*35 996 416*
31501	**26 458**	**453 792**	**14 600**		**288 010**	**50 114**	**1 196 632**	**20 440**		**161 043**	**3 598 087**	**5 026 316**
	23 886	*448 406*	*14 600*		*286 856*	*43 555*	*1 189 201*	*20 440*		*161 043*	*3 584 487*	*4 998 726*
31502	*	*	*	*	*	*	*	*	*	*	*	*
	*	*	*	*	*	*	*	*	*	*	*	*
31509	**228 684**	**981 589**			**19 884**	**401 896**	**1 163 405**			**581 475**	**248 547**	**2 395 323**
	220 267	*322 032*			*12 316*	*385 466*	*378 388*			*551 244*	*153 949*	*1 469 047*
315	**455 142**	**2 367 738**	**14 600**	**1 959 625**	**337 894**	**1 352 010**	**6 369 173**	**20 440**	**1 704 874**	**742 518**	**4 186 634**	**14 375 649**
	444 153	*1 702 795*	*14 600*	*1 959 625*	*329 172*	*1 329 021*	*5 576 725*	*20 440*	*1 704 874*	*712 287*	*4 078 436*	*13 421 783*
31900	**2 514 944**	**50 448 333**	**380**		**396 721**	**4 962 612**	**59 754 347**	**418**		**247 415**	**4 964 181**	**69 928 973**
	2 418 141	*50 375 979*	*380*		*395 175*	*4 793 208*	*59 616 071*	*418*		*205 518*	*4 944 856*	*69 560 071*
319	**2 514 944**	**50 448 333**	**380**		**396 721**	**4 962 612**	**59 754 347**	**418**		**247 415**	**4 964 181**	**69 928 973**
	2 418 141	*50 375 979*	*380*		*395 175*	*4 793 208*	*59 616 071*	*418*		*205 518*	*4 944 856*	*69 560 071*
31	**7 958 241**	**82 373 364**	**144 283**	**1 959 625**	**1 773 161**	**16 423 029**	**110 288 291**	**184 669**	**1 704 874**	**31 892 633**	**22 317 489**	**182 810 985**
	6 673 281	*75 444 003*	*104 769*	*1 959 625*	*1 614 370*	*14 010 249*	*101 492 204*	*127 054*	*1 704 874*	*29 836 760*	*20 314 921*	*167 486 062*
32100	**1 820 590**	**39 030 865**	**27 409**		**471 395**	**3 814 878**	**67 950 802**	**61 199**		**5 357 169**	**6 544 049**	**83 728 097**
	1 751 778	*38 937 068*	*27 246*		*460 940*	*3 672 142*	*67 744 781*	*61 005*		*5 348 853*	*6 344 458*	*83 171 239*
321	**1 820 590**	**39 030 865**	**27 409**		**471 395**	**3 814 878**	**67 950 802**	**61 199**		**5 357 169**	**6 544 049**	**83 728 097**
	1 751 778	*38 937 068*	*27 246*		*460 940*	*3 672 142*	*67 744 781*	*61 005*		*5 348 853*	*6 344 458*	*83 171 239*
32200	**1 730 701**	**27 451 228**	**80**		**178 071**	**3 044 097**	**32 448 722**	**208**		**75 358**	**2 228 348**	**37 796 733**
	43 065	*21 189 872*			*141 851*	*90 458*	*25 076 630*				*1 772 900*	*26 939 988*

Catatan : angka yang tercetak miring adalah perusahaan Industri Besar

** tidak bisa dipublikasikan, tetapi tergabung dalam nilai kelompok KLUI lain*

Note : number in italic denote large establishments

** not available for publication, but included in ISIC group Values where applicable*

https://www.bps.go.id

Tabel : 5. **Pemakaian serta Nilai bahan bakar dan pelumas menurut kode industri, 2005**

Table *Quantity and Value of fuel and lubricants used by industrial code, 2005*

Kode Industri *Industrial Code*	Pemakaian - *Quantity*					Nilai - *Value* (000 Rp)						
	Bensin *Benzene* (000 Liter - Litre)	Minyak solar *Fuel oil* (000 Liter - Litre)	Minyak tanah *Kerosene* (000 Liter - Litre)	Batubara *Coal* (Kg)	Pelumas *Lubricant oil* (000 Liter - Litre)	Bensin *Benzene*	Minyak solar *Fuel oil*	Minyak tanah *Kerosene*	Batubara *Coal*	Lainnya *Others*	Pelumas *Lubricant oil*	Jumlah *Total*
322	**1 730 701**	**27 451 228**	**80**		**178 071**	**3 044 097**	**32 448 722**	**208**		**75 358**	**2 228 348**	**37 796 733**
	43 065	*21 189 872*			*141 851*	*90 458*	*25 076 630*				*1 772 900*	*26 939 988*
32300	**3 648 595**	**5 869 552**	**40 366**		**92 663**	**6 494 436**	**10 614 234**	**52 735**		**631 689**	**1 177 980**	**18 971 074**
	2 597 259	*4 029 045*	*32 015*		*26 460*	*4 639 039*	*8 401 554*	*42 357*		*563 263*	*348 206*	*13 994 419*
323	**3 648 595**	**5 869 552**	**40 366**		**92 663**	**6 494 436**	**10 614 234**	**52 735**		**631 689**	**1 177 980**	**18 971 074**
	2 597 259	*4 029 045*	*32 015*		*26 460*	*4 639 039*	*8 401 554*	*42 357*		*563 263*	*348 206*	*13 994 419*
32	**7 199 886**	**72 351 645**	**67 855**		**742 129**	**13 353 411**	**111 013 758**	**114 142**		**6 064 216**	**9 950 377**	**140 495 904**
	4 392 102	*64 155 985*	*59 261*		*629 251*	*8 401 639*	*101 222 965*	*103 362*		*5 912 116*	*8 465 564*	*124 105 646*
33111	**85 543**	**281 208**			**5 980**	**248 945**	**1 045 897**			**155**	**72 329**	**1 367 326**
	66 962	*238 851*			*4 613*	*191 974*	*995 068*				*54 559*	*1 241 601*
33112	*	*	*	*	*	*	*	*	*	*	*	*
33113	**105 826**	**163 152**	**9 665**		**4 386**	**213 282**	**400 930**	**18 446**		**356 865**	**27 187**	**1 016 710**
	90 544	*9 110*	*9 590*		*4 266*	*186 388*	*15 825*	*18 221*		*334 209*	*25 387*	*580 030*
33121	**136 773**	**800 393**	**34 359**		**15 816**	**239 353**	**942 925**	**37 795**		**28 527**	**197 703**	**1 446 303**
	*	*	*	*	*	*	*	*	*	*	*	*
33122	*	*	*	*	*	*	*	*	*	*	*	*
33123	*	*	*	*	*	*	*	*	*	*	*	*
	*	*	*	*	*	*	*	*	*	*	*	*
331	**386 317**	**1 244 953**	**44 024**		**26 182**	**829 290**	**2 390 852**	**56 241**		**385 547**	**297 219**	**3 959 149**
	283 323	*699 988*	*43 949*		*12 377*	*624 446*	*1 542 025*	*56 016*		*334 209*	*123 675*	*2 680 371*
33201	**1 935**	**863 447**			**909**	**4 427**	**3 199 994**			**42 327**	**11 292**	**3 258 040**
	335	*863 447*			*879*	*587*	*3 199 994*			*42 327*	*10 692*	*3 253 600*
33203	*	*	*	*	*	*	*	*	*	*	*	*
	*	*	*	*	*	*	*	*	*	*	*	*
33204	*	*	*	*	*	*	*	*	*	*	*	*
	*	*	*	*	*	*	*	*	*	*	*	*
332	**1 935**	**1 185 793**			**909**	**4 427**	**3 578 751**			**42 327**	**11 292**	**3 636 797**
	335	*1 185 793*			*879*	*587*	*3 578 751*			*42 327*	*10 692*	*3 632 357*
33300	**18 058**	**51 685**	**618**		**5 720**	**33 291**	**100 121**	**764**		**15 248**	**57 561**	**206 985**
		9 152	*338*		*2 619*		*18 304*	*338*		*14 270*	*22 992*	*55 904*
333	**18 058**	**51 685**	**618**		**5 720**	**33 291**	**100 121**	**764**		**15 248**	**57 561**	**206 985**
		9 152	*338*		*2 619*		*18 304*	*338*		*14 270*	*22 992*	*55 904*
33	**406 310**	**2 482 431**	**44 642**		**32 811**	**867 008**	**6 069 724**	**57 005**		**443 122**	**366 072**	**7 802 931**
	283 658	*1 894 933*	*44 287*		*15 875*	*625 033*	*5 139 080*	*56 354*		*390 806*	*157 359*	*6 368 632*
34100	**3 414 506**	**38 582 404**	**165 986**		**2 017 403**	**6 579 332**	**67 485 482**	**283 453**		**7 992 382**	**21 043 442**	**103 384 091**
	3 091 020	*38 184 688*	*165 986*		*1 881 369*	*6 012 801*	*67 016 335*	*283 453*		*7 992 382*	*19 341 670*	*100 646 641*
341	**3 414 506**	**38 582 404**	**165 986**		**2 017 403**	**6 579 332**	**67 485 482**	**283 453**		**7 992 382**	**21 043 442**	**103 384 091**
	3 091 020	*38 184 688*	*165 986*		*1 881 369*	*6 012 801*	*67 016 335*	*283 453*		*7 992 382*	*19 341 670*	*100 646 641*
34200	**600 033**	**920 179**	**55 480**		**28 660**	**1 478 236**	**1 929 340**	**66 884**		**1 060 270**	**333 523**	**4 868 253**
	455 673	*677 430*	*7 708*		*20 253*	*1 087 110*	*1 327 109*	*8 337*		*1 019 537*	*214 451*	*3 656 544*
342	**600 033**	**920 179**	**55 480**		**28 660**	**1 478 236**	**1 929 340**	**66 884**		**1 060 270**	**333 523**	**4 868 253**
	455 673	*677 430*	*7 708*		*20 253*	*1 087 110*	*1 327 109*	*8 337*		*1 019 537*	*214 451*	*3 656 544*
34300	**48 426 474**	**217 412 810**	**178 305**		**2 544 870**	**85 197 319**	**265 251 095**	**208 119**		**48 078 005**	**31 826 869**	**430 561 407**
	46 924 302	*212 500 337*	*123 305*		*2 427 215*	*82 414 322*	*259 166 234*	*137 434*		*46 333 746*	*30 348 693*	*418 400 429*
343	**48 426 474**	**217 412 810**	**178 305**		**2 544 870**	**85 197 319**	**265 251 095**	**208 119**		**48 078 005**	**31 826 869**	**430 561 407**
	46 924 302	*212 500 337*	*123 305*		*2 427 215*	*82 414 322*	*259 166 234*	*137 434*		*46 333 746*	*30 348 693*	*418 400 429*
34	**52 441 013**	**256 915 393**	**399 771**		**4 590 933**	**93 254 887**	**334 665 917**	**558 456**		**57 130 657**	**53 203 834**	**538 813 751**
	50 470 995	*251 362 455*	*296 999*		*4 328 837*	*89 514 233*	*327 509 678*	*429 224*		*55 345 665*	*49 904 814*	*522 703 614*
35111	**1 597 937**	**15 297 022**	**2 745**		**120 686**	**8 177 091**	**49 067 595**	**2 846**		**141 998**	**1 487 612**	**58 877 142**
	1 540 346	*14 600 125*			*103 484*	*8 044 731*	*46 689 044*			*4 786*	*1 359 609*	*56 098 170*

Catatan : angka yang tercetak miring adalah perusahaan Industri Besar

Note : number in italic denote large establishments

** tidak bisa dipublikasikan, tetapi tergabung dalam nilai kelompok KLUI lain*

** not available for publication, but included in ISIC group Values where applicable*

https://www.bps.go.id

Tabel : 5. **Pemakaian serta Nilai bahan bakar dan pelumas menurut kode industri, 2005**

Table *Quantity and Value of fuel and lubricants used by industrial code, 2005*

Kode Industri *Industrial Code*	Pemakaian - *Quantity*					Nilai - *Value* (000 Rp)						
	Bensin *Benzene* (000 Liter - Litre)	Minyak solar *Fuel oil* (000 Liter - Litre)	Minyak tanah *Kerosene* (000 Liter - Litre)	Batubara *Coal* (Kg)	Pelumas *Lubricant oil* (000 Liter - Litre)	Bensin *Benzene*	Minyak solar *Fuel oil*	Minyak tanah *Kerosene*	Batubara *Coal*	Lainnya *Others*	Pelumas *Lubricant oil*	Jumlah *Total*
35112	**2 340**	**1 791 345**	**47 930**		**47 275**	**10 530**	**2 126 441**	**95 160**			**589 086**	**2 821 217**
35113	**535 856**	**6 808 711**	**28 096**		**193 601**	**1 021 055**	**13 376 064**	**36 187**		**165 354**	**2 341 186**	**16 939 846**
	387 378	*4 057 899*	*240*		*100 749*	*703 933*	*7 332 072*	*467*			*1 200 459*	*9 236 931*
35115	**6 336**	**441 324**			**14 941**	**24 659**	**1 893 807**			**31 041**	**266 576**	**2 216 083**
	6 336	*441 324*			*14 941*	*24 659*	*1 893 807*			*31 041*	*266 576*	*2 216 083*
351	**2 142 469**	**24 338 402**	**78 771**		**376 503**	**9 233 335**	**66 463 907**	**134 193**		**338 393**	**4 684 460**	**80 854 288**
	1 934 060	*19 099 348*	*240*		*219 174*	*8 773 323*	*55 914 923*	*467*		*35 827*	*2 826 644*	*67 551 184*
35201	**17 088**	**9 000**	**2 400**			**76 892**	**38 700**	**6 000**		**1 137 831**		**1 259 423**
	*	*	*	*	*	*	*	*	*	*	*	*
352	**17 088**	**9 000**	**2 400**			**76 892**	**38 700**	**6 000**		**1 137 831**		**1 259 423**
	*	*	*	*	*	*	*	*	*	*	*	*
35301	*	*	*	*	*	*	*	*	*	*	*	*
	*	*	*	*	*	*	*	*	*	*	*	*
353	*	*	*	*	*	*	*	*	*	*	*	*
	*	*	*	*	*	*	*	*	*	*	*	*
35911	**13 236 436**	**47 104 572**	**4 523**		**3 730 024**	**23 290 271**	**55 816 589**	**4 975**		**1 677**	**46 899 203**	**126 012 715**
	6 827 548	*46 952 237*	*3 151*		*459 482*	*12 061 407*	*55 595 541*	*3 466*			*6 027 060*	*73 687 474*
35912	**3 670 142**	**68 399 361**	**192 170**	**169 074**	**1 042 103**	**6 729 742**	**89 464 264**	**342 771**	**70 198**	**29 158 374**	**12 904 005**	**138 669 354**
	2 390 733	*65 302 734*	*142 363*	*4 854*	*820 403*	*4 422 116*	*85 061 185*	*273 985*	*3 640*	*27 577 672*	*10 239 479*	*127 578 077*
35921	**87 022**	**167 364**	**80**		**2 934**	**178 302**	**253 702**	**80**		**63 176**	**39 785**	**535 045**
	51 618	*122 682*			*1 365*	*99 732*	*175 684*			*42 954*	*18 209*	*336 579*
35922	**31 781**	**797 380**	**32 155**		**10 616**	**85 262**	**1 142 797**	**52 803**		**327 479**	**127 967**	**1 736 308**
	13 887	*608 354*	*1 129*		*4 883*	*32 181*	*767 657*	*1 411*		*296 576*	*61 419*	*1 159 244*
35990	*	*	*	*	*	*	*	*	*	*	*	*
359	**17 025 381**	**116 495 116**	**228 928**	**169 074**	**4 785 831**	**30 283 577**	**146 737 365**	**400 629**	**70 198**	**29 550 706**	**59 972 040**	**267 014 515**
	9 283 786	*112 986 007*	*146 643*	*4 854*	*1 286 133*	*16 615 436*	*141 600 067*	*278 862*	*3 640*	*27 917 202*	*16 346 167*	*202 761 374*
35	**22 855 021**	**142 388 698**	**310 099**	**169 074**	**5 213 011**	**46 016 450**	**215 056 734**	**540 822**	**70 198**	**39 342 368**	**65 289 963**	**366 316 535**
	14 905 017	*133 640 535*	*149 283*	*4 854*	*1 555 984*	*31 888 297*	*199 370 452*	*285 329*	*3 640*	*36 268 467*	*19 806 274*	*287 622 459*
36101	**4 966 890**	**20 856 442**	**520 281**	**518 203**	**544 604**	**13 536 222**	**49 272 897**	**916 662**	**391 682**	**1 280 907**	**6 504 951**	**71 903 321**
	2 709 987	*16 138 406*	*365 279*	*504 638*	*410 154*	*7 866 506*	*38 985 157*	*641 041*	*378 479*	*783 784*	*4 703 081*	*53 358 048*
36102	**5 556 390**	**6 389 111**	**372 535**	**40**	**75 896**	**10 463 892**	**9 092 021**	**589 484**	**30**	**3 120 119**	**933 734**	**24 199 280**
	5 192 801	*5 541 475*	*241 742*		*53 961*	*9 624 709*	*7 939 858*	*342 541*		*2 797 468*	*657 840*	*21 362 416*
36103												
	*	*	*	*	*	*	*	*	*	*	*	*
36104	**303 283**	**1 900 353**	**24 707**		**16 256**	**1 027 691**	**3 568 306**	**32 236**		**35 596**	**236 273**	**4 900 102**
	168 381	*1 558 358*	*10 851*		*9 969*	*677 095*	*2 718 394*	*11 107*		*24 768*	*151 132*	*3 582 496*
36109	**71 438**	**287 636**	**1 140**		**10 170**	**244 096**	**710 858**	**1 303**			**153 798**	**1 110 055**
	32 767	*115 069*	*1 025*		*3 915*	*122 884*	*196 317*	*1 127*			*51 770*	*372 098*
361	**10 898 001**	**29 433 542**	**918 663**	**518 243**	**646 926**	**25 271 901**	**62 644 082**	**1 539 685**	**391 712**	**4 436 622**	**7 828 756**	**102 112 758**
	8 103 936	*23 353 308*	*618 897*	*504 638*	*477 999*	*18 291 194*	*49 839 726*	*995 816*	*378 479*	*3 606 020*	*5 563 823*	*78 675 058*
36911	*	*	*	*	*	*	*	*	*	*	*	*
36912	**411 654**	**15 121 287**	**19 705**		**412 680**	**903 289**	**18 051 541**	**28 788**		**298 983**	**5 144 885**	**24 427 486**
	213 082	*15 090 131*	*5 622*		*401 700*	*467 736*	*17 982 631*	*8 004*		*134 972*	*5 025 500*	*23 618 843*
36913	**137 904**	**44 023**	**604**		**1 603**	**251 244**	**85 482**	**614**		**338 173**	**24 941**	**700 454**
	36 520	*29 733*	*573*		*1 217*	*70 954*	*59 546*	*580*		*100 325*	*19 957*	*251 362*
36914	*	*	*	*	*	*	*	*	*	*	*	*
36915	**195 462**	**132 901**	**66 019**	**6 348**	**14 980**	**472 714**	**364 715**	**131 985**	**6 261**	**375 912**	**83 581**	**1 435 168**
	141 259	*42 398*	*17 704*		*4 069*	*302 150*	*96 299*	*19 878*		*234 830*	*46 241*	*699 398*
36921	**2 978**	**5 494**	**8 715**		**515**	**10 180**	**17 406**	**13 078**		**14 921**	**9 234**	**64 819**
36922	**1 683 842**	**1 808 464**	**8 160**		**385 826**	**2 989 286**	**2 647 236**	**20 592**		**5 639 624**	**4 463 909**	**15 760 647**
	1 616 303	*1 133 959*	*7 200*		*375 959*	*2 861 193*	*1 854 693*	*18 000*		*5 639 519*	*4 340 110*	*14 713 515*
36930	**206 099**	**234 666**	**11 836**		**5 368**	**436 148**	**455 191**	**27 312**		**2 897 969**	**54 392**	**3 871 012**
	151 175	*94 256*	*5 457*		*823*	*316 879*	*188 134*	*13 642*		*2 897 051*	*11 855*	*3 427 561*
36941	**181 236**	**5 240 004**	**2 547 758**		**1 647 758**	**320 987**	**6 286 005**	**2 802 534**		**29 062**	**20 601 181**	**30 039 769**
	167 618	*5 166 514*	*2 547 758*		*1 646 705*	*297 156*	*6 195 247*	*2 802 534*		*16 747*	*20 587 782*	*29 899 466*
36942	**391 542**	**899 954**	**13 530**		**48 171**	**931 219**	**2 445 716**	**20 554**		**1 615**	**241 081**	**3 640 185**
	70 272	*660 914*	*8 467*		*27 943*	*195 040*	*2 066 885*	*13 284*		*1 190*	*132 260*	*2 408 659*

Catatan : angka yang tercetak miring adalah perusahaan Industri Besar

Note : number in italic denote large establishments

** tidak bisa dipublikasikan, tetapi tergabung dalam nilai kelompok KLUI lain*

** not available for publication, but included in ISIC group Values where applicable*

https://www.bps.go.id

Tabel : 5. **Pemakaian serta Nilai bahan bakar dan pelumas menurut kode industri, 2005**

Table *Quantity and Value of fuel and lubricants used by industrial code, 2005*

Kode Industri *Industrial Code*	Pemakaian - *Quantity*					Nilai - *Value* (000 Rp)						
	Bensin *Benzene* (000 Liter - Litre)	Minyak solar *Fuel oil* (000 Liter - Litre)	Minyak tanah *Kerosene* (000 Liter - Litre)	Batubara *Coal* (Kg)	Pelumas *Lubricant oil* (000 Liter - Litre)	Bensin *Benzene*	Minyak solar *Fuel oil*	Minyak tanah *Kerosene*	Batubara *Coal*	Lainnya *Others*	Pelumas *Lubricant oil*	Jumlah *Total*
36991	**521 665**	**6 560 679**	**364 599**		**194 753**	**1 009 774**	**8 780 356**	**473 830**		**2 113 098**	**2 345 039**	**14 722 097**
	334 423	*6 298 566*	*28 152*		*188 509*	*642 116*	*8 263 349*	*54 270*		*30 709*	*2 264 679*	*11 255 123*
36992	*	*	*	*	*	*	*	*	*	*	*	*
36993	**434 810**	**1 208 044**	**137 682**		**426 766**	**1 364 287**	**2 135 055**	**243 048**		**81 058**	**523 777**	**4 347 225**
	294 569	*1 051 372*	*122 993*		*422 102*	*870 853*	*1 733 102*	*219 794*		*40 509*	*458 694*	*3 322 952*
36999	**392 904**	**1 451 721**	**49 301**		**45 498**	**1 034 298**	**2 490 650**	**97 070**		**1 387 007**	**559 067**	**5 568 092**
	244 281	*662 268*	*27 948*		*9 710*	*717 762*	*1 139 302*	*64 758*		*1 349 601*	*140 624*	*3 412 047*
369	**4 576 953**	**32 717 941**	**3 228 389**	**6 348**	**3 184 777**	**9 783 879**	**43 791 602**	**3 860 365**	**6 261**	**13 178 256**	**34 063 122**	**104 683 485**
	3 269 502	*30 230 111*	*2 771 874*		*3 078 737*	*6 741 839*	*39 579 188*	*3 214 744*		*10 445 453*	*33 027 702*	*93 008 926*
36	**15 474 954**	**62 151 483**	**4 147 052**	**524 591**	**3 831 703**	**35 055 780**	**106 435 684**	**5 400 050**	**397 973**	**17 614 878**	**41 891 878**	**206 796 243**
	11 373 438	*53 583 419*	*3 390 771*	*504 638*	*3 556 736*	*25 033 033*	*89 418 914*	*4 210 560*	*378 479*	*14 051 473*	*38 591 525*	*171 683 984*
37100	**2 245**	**4 485**	**47 047**		**143**	**4 641**	**5 719**	**51 752**		**23 444**	**1 903**	**87 459**
371	**2 245**	**4 485**	**47 047**		**143**	**4 641**	**5 719**	**51 752**		**23 444**	**1 903**	**87 459**
37200	**71 822**	**1 186 079**	**69 887**		**68 396**	**187 971**	**2 299 561**	**70 098**		**7 662**	**1 114 551**	**3 679 843**
	9 256	*159 199*			*2 276*	*18 513*	*258 770*				*29 565*	*306 848*
372	**71 822**	**1 186 079**	**69 887**		**68 396**	**187 971**	**2 299 561**	**70 098**		**7 662**	**1 114 551**	**3 679 843**
	9 256	*159 199*			*2 276*	*18 513*	*258 770*				*29 565*	*306 848*
37	**74 067**	**1 190 564**	**116 934**		**68 539**	**192 612**	**2 305 280**	**121 850**		**31 106**	**1 116 454**	**3 767 302**
	9 256	*159 199*			*2 276*	*18 513*	*258 770*				*29 565*	*306 848*
Total	**826 626 792**	**8 278 828 967**	**155 920 882**	**4 709 026 535**	**142 121 384**	**1 971 300 297**	**12 653 250 140**	**272 689 082**	**1 755 889 266**	**8 117 943 027**	**1 754 753 849**	**26 525 825 661**
	720 735 660	*7 694 594 561*	*106 889 726*	*4 697 939 586*	*126 093 765*	*1 755 586 056*	*11 681 671 419*	*201 718 134*	*1 748 339 065*	*7 751 565 015*	*1 558 094 870*	*24 696 974 559*

Catatan : angka yang tercetak miring adalah perusahaan Industri Besar

Note : number in italic denote large establishments

** tidak bisa dipublikasikan, tetapi tergabung dalam nilai kelompok KLUI lain*

** not available for publication, but included in ISIC group Values where applicable*

https://www.bps.go.id

Tabel : 6. **Biaya input menurut kode industri, 2005**
Table *Input cost by industrial code, 2005*

Nilai : (ribu Rp)
Value : (thousand Rp)

Kode Industri *Industrial Code*	Biaya Input - *Input Costs*: Bahan baku dan penolong *Raw Materials*	Bahan bakar, Tenaga listrik dan Gas *Fuel, Electricity and Gas*	Sewa gedung, mesin dan alat-alat *Rent of building, machinery and equipment*	Pengeluaran lain *Other Expenses*	Jumlah *Total*
15111	113961463	4154371	570564	2480004	121166402
	93128375	*2853303*	*531242*	*242108*	*96755028*
15112	306140224	14961183	514640	17939177	339555224
	275531601	*12053376*	*331034*	*16508978*	*304424989*
15121	1081227767	81901609	10928072	76459852	1250517300
	1068971216	*80800162*	*10815995*	*75440282*	*1236027655*
15122	374299841	13222995	37416	21627314	409187566
	191196307	*10874886*	*1693*	*17154685*	*219227571*
15123	35838230	2583744	4000	2194996	40620970
	23245800	*2283377*	*0*	*2045199*	*27574376*
15124	12767127473	934595573	15146930	538015567	14254885543
	12308799368	*900856974*	*14066312*	*501574939*	*13725297593*
15125	654817104	21935848	1856209	92469755	771078916
	484781872	*18863498*	*1852209*	*77939342*	*583436921*
15129	640503784	35222158	4154796	63304440	743185178
	546125529	*26534281*	*2231436*	*30404161*	*605295407*
15131	669596478	34537735	2356022	94951643	801441878
	663011383	*33677116*	*1093095*	*94629034*	*792410628*
15132	47468100	3919970	16293	737375	52141738
	34053907	*3592397*	*0*	*515329*	*38161633*
15133	56839265	7160120	156971	5301551	69457907
	25170746	*3081799*	*141602*	*3288470*	*31682617*
15134	5934409	1508957	0	0	7443366
15139	37091887	2924028	1747	912566	40930228
	4901809	*911214*	*0*	*368790*	*6181813*
15141	32961489576	829647610	116584811	931888271	34839610268
	31231651028	*787965666*	*110590398*	*882890325*	*33013097417*
15142	241165320	27036820	3910460	104472354	376584954
	241165320	*27036820*	*3910460*	*104472354*	*376584954*
15143	911918039	56764497	7477006	31384305	1007543847
	810813625	*46398668*	*7286749*	*30401295*	*894900337*
15144	28508377694	769543697	11026926	657619580	29946567897
	26480844157	*731700711*	*11004029*	*653367965*	*27876916862*
15145	192400	22843	0	9100	224343
15149	159044343	15684924	208632	26822016	201759915
	159044343	*15684924*	*208632*	*26822016*	*201759915*
151	79573033397	2857328682	174951495	2668589866	85273903440
	74642436386	*2705169172*	*164064886*	*2518065272*	*80029735716*
15211	5542899980	140887005	27693522	240061200	5951541707
	5167693986	*97131643*	*11299466*	*222266033*	*5498391128*
15212	615061896	26041162	11480833	652426	653236317
	614995794	*25989591*	*10837212*	*652426*	*652475023*
15213	93827186	10049275	988350	12045392	116910203
	86338097	*8569724*	*936984*	*10887057*	*106731862*
152	6251789062	176977442	40162705	252759018	6721688227
	5869027877	*131690958*	*23073662*	*233805516*	*6257598013*
15311	1146420993	38189670	877075	13856316	1199344054
	78414524	*1906555*	*6901*	*375063*	*80703043*
15312	117918938	2821286	43395	991232	121774851
15313	1087678719	58867243	278828	30658657	1177483447
	944502210	*55479549*	*159641*	*26357605*	*1026499005*
15314	336150046	9720173	490005	9325281	355685505
	302527838	*7902665*	*490005*	*9045597*	*319966105*
15315	40400565	244170	1500	234773	40881008

https://www.bps.go.id

Tabel : 6. **Biaya input menurut kode industri, 2005**
Table *Input cost by industrial code, 2005*

Nilai : (ribu Rp)
Value : (thousand Rp)

Kode Industri *Industrial Code*	Biaya Input - *Input Costs*: Bahan baku dan penolong *Raw Materials*	Bahan bakar, Tenaga listrik dan Gas *Fuel, Electricity and Gas*	Sewa gedung, mesin dan alat-alat *Rent of building, machinery and equipment*	Pengeluaran lain *Other Expenses*	Jumlah *Total*
	38374514	*117040*	*0*	*202742*	*38694296*
15316	**18976532**	**247196**	**8615**	**47455**	**19279798**
15317	145942	55246	0	237155	438343
15318	1127513	64631	14298	1477	1207919
15321	**7277138253**	**318446447**	**18654476**	**952438041**	**8566677217**
	7111433384	*313362077*	*18223209*	*931739457*	*8374758127*
15322	**392130956**	**26407277**	**897608**	**15455491**	**434891332**
	315463402	*16440326*	*802545*	*10842360*	*343548633*
15323	**762263119**	**138386206**	**303756**	**30883005**	**931836086**
	502299077	*106739628*	*49381*	*23080634*	*632168720*
15324	**37932277**	**2532324**	**35363**	**2318888**	**42818852**
	27102039	*2252767*	*0*	*2055246*	*31410052*
15329	**17261017**	**3865769**	**78000**	**2775073**	**23979859**
15331	**12159716009**	**302518779**	**163214661**	**328572989**	**12954022438**
	11315652114	*243050479*	*161990052*	*263535931*	*11984228576*
15332	**1500342848**	**58623507**	**1966232**	**84523610**	**1645456197**
	1007986131	*50598871*	*1106211*	*74229592*	*1133920805*
153	**24895603727**	**960989924**	**186863812**	**1472319443**	**27515776906**
	21643755233	*797849957*	*182827945*	*1341464227*	*23965897362*
15410	**2830568368**	**188111288**	**9808509**	**771428575**	**3799916740**
	2393624749	*138046697*	*6249748*	*719309937*	*3257231131*
15421	**4001921272**	**318455344**	**32147181**	**232209515**	**4584733312**
	4001921272	*318455344*	*32147181*	*232209515*	*4584733312*
15422	**5982473**	**401936**	**37889**	**101781**	**6524079**
	1608726	*26163*	*0*	*2984*	*1637873*
15423	**197373528**	**25304439**	**0**	**914731**	**223592698**
	190697444	*24684087*	*0*	*786745*	*216168276*
15424	**148886521**	**16024486**	**69037**	**6937481**	**171917525**
	76624908	*7089266*	*31112*	*2304051*	*86049337*
15429	**2696059**	**401208**	**0**	**171099**	**3268366**
15431	**239222305**	**5249398**	**23909**	**9564081**	**254059693**
	219314768	*4214855*	*23909*	*9123250*	*232676782*
15432	**888599745**	**70419328**	**2501768**	**220699867**	**1182220708**
	755259672	*62424834*	*2294835*	*208196951*	*1028176292*
15440	**3278664401**	**200793932**	**9491954**	**391881231**	**3880831518**
	2878532697	*169732700*	*9254366*	*376084903*	*3433604666*
15491	**2037648512**	**276808206**	**8026843**	**124992360**	**2447475921**
	1857031137	*231894316*	*7196192*	*111140681*	*2207262326*
15492	**65033546**	**139607465**	**378583**	**10791512**	**215811106**
	7067090	*3782814*	*0*	*3070483*	*13920387*
15493	**860357823**	**49074633**	**4307415**	**153550369**	**1067290240**
	749201375	*38981842*	*4017697*	*138342462*	*930543376*
15494	**127393239**	**11943578**	**319951**	**1831509**	**141488277**
	14923700	*606484*	*0*	*208200*	*15738384*
15495	**424562722**	**62337602**	**70604**	**42213849**	**529184777**
	385450926	*57576140*	*12350*	*40125595*	*483165011*
15496	**397071219**	**37057419**	**948817**	**20677863**	**455755318**
	85519949	*13273996*	*3325*	*8436761*	*107234031*
15497	**2384629785**	**298864084**	**33394034**	**154158297**	**2871046200**
	2255483243	*265795023*	*32106162*	*140790400*	*2694174828*
15498	**144709874**	**7405340**	**96389**	**15657025**	**167868628**
	116725431	*4938825*	*25000*	*12799503*	*134488759*
15499	**332312543**	**26043803**	**8178404**	**43241415**	**409776165**
	191352342	*12248295*	*7677196*	*29760925*	*241038758*
154	**18367633935**	**1734303489**	**109801287**	**2201022560**	**22412761271**

https://www.bps.go.id

Tabel : 6. **Biaya input menurut kode industri, 2005**
Table *Input cost by industrial code, 2005*

Nilai : (ribu Rp)
Value : (thousand Rp)

Kode Industri *Industrial Code*	Biaya Input - *Input Costs*: Bahan baku dan penolong *Raw Materials*	Bahan bakar, Tenaga listrik dan Gas *Fuel, Electricity and Gas*	Sewa gedung, mesin dan alat-alat *Rent of building, machinery and equipment*	Pengeluaran lain *Other Expenses*	Jumlah *Total*
	16180339429	*1353771681*	*101039073*	*2032693346*	*19667843529*
15510	**3481328**	**636063**	**0**	**154385**	**4271776**
	1779505	*210896*	*0*	*101397*	*2091798*
15520	**70932316**	**6210524**	**717145**	**8284759**	**86144744**
	60848146	*4004991*	*415872*	*7010963*	*72279972*
15530	**147848464**	**37920172**	**49100807**	**14006369**	**248875812**
	139718699	*33002049*	*49100807*	*13409273*	*235230828*
15540	**2316646185**	**262517943**	**4899437**	**304694441**	**2888758006**
	1918338685	*166661873*	*2587723*	*248745253*	*2336333534*
155	**2538908293**	**307284702**	**54717389**	**327139954**	**3228050338**
	2120685035	*203879809*	*52104402*	*269266886*	*2645936132*
	1.31627E+11	6036884239	566496688	6921830841	1.45152E+11
	1.20456E+11	*5192361577*	*523109968*	*6395295247*	*1.32567E+11*
16001	**1517788309**	**32806005**	**5833121**	**15551670**	**1571979105**
	1228204677	*15387191*	*4723939*	*6711821*	*1255027628*
16002	**13968686348**	**208575600**	**82750295**	**1838455573**	**16098467816**
	13771456855	*202397135*	*81057032*	*1823419882*	*15878330904*
16003	**1252963192**	**8603745**	**845093**	**133281458**	**1395693488**
	1244982922	*7586377*	*695093*	*131623936*	*1384888328*
16004	**47223630**	**6236700**	**1387557**	**31990808**	**86838695**
	44144883	*6127016*	*1385508*	*31827573*	*83484980*
16009	**161550894**	**4861610**	**351110**	**5946312**	**172709926**
	101889139	*2246949*	*323690*	*3312482*	*107772260*
160	**16948212373**	**261083660**	**91167176**	**2025225821**	**19325689030**
	16390678476	*233744668*	*88185262*	*1996895694*	*18709504100*
16	**16948212373**	**261083660**	**91167176**	**2025225821**	**19325689030**
	16390678476	*233744668*	*88185262*	*1996895694*	*18709504100*
17111	**18058209757**	**2906967008**	**138734892**	**550252788**	**21654164445**
	17988910473	*2897015284*	*135664475*	*546286651*	*21567876883*
17112	**6019275207**	**927201579**	**87877469**	**434799012**	**7469153267**
	5968489472	*921754244*	*87684867*	*433188311*	*7411116894*
17113	**305357891**	**54597700**	**871758**	**21225076**	**382052425**
	279256127	*49461672*	*871758*	*19762483*	*349352040*
17114	**12660952353**	**2435827619**	**53296513**	**1601449861**	**16751526346**
	12317546781	*2355610819*	*49736040*	*1573313299*	*16296206939*
17115	**7933889**	**402199**	**11475**	**91264**	**8438827**
	99120	*5400*	*6000*	*6000*	*116520*
17121	**2283642625**	**367972674**	**19841498**	**495081070**	**3166537867**
	2231286505	*343219246*	*16405323*	*486575006*	*3077486080*
17122	**4349974746**	**747331849**	**17819386**	**409259273**	**5524385254**
	4154992304	*683603846*	*16194073*	*395189627*	*5249979850*
17123	**1171360859**	**213400159**	**1245578**	**98280118**	**1484286714**
	1151417047	*207712146*	*302627*	*94970202*	*1454402022*
17124	**127507965**	**6704038**	**1114682**	**5409505**	**140736190**
	34299710	*1490402*	*500791*	*2615283*	*38906186*
171	**44984215292**	**7660404825**	**320813251**	**3615847967**	**56581281335**
	44126297539	*7459873059*	*307365954*	*3551906862*	*55445443414*
17211	**2558808723**	**125390347**	**46693030**	**112838343**	**2843730443**
	2473381383	*118447329*	*46233734*	*108635992*	*2746698438*
17212	**164294212**	**6090636**	**1145726**	**7142304**	**178672878**

https://www.bps.go.id

Tabel : 6. **Biaya input menurut kode industri, 2005**
Table *Input cost by industrial code, 2005*

Nilai : (ribu Rp)
Value : (thousand Rp)

Kode Industri *Industrial Code*	Biaya Input - *Input Costs*: Bahan baku dan penolong *Raw Materials*	Bahan bakar, Tenaga listrik dan Gas *Fuel, Electricity and Gas*	Sewa gedung, mesin dan alat-alat *Rent of building, machinery and equipment*	Pengeluaran lain *Other Expenses*	Jumlah *Total*
	113062848	*3714989*	*992966*	*6118799*	*123889602*
17213	**25708379**	**3378931**	**0**	**1048755**	**30136065**
	18117530	*3128512*	*0*	*972355*	*22218397*
17214	**20425693**	**2399484**	**0**	**3258783**	**26083960**
	20292753	*2373521*	*0*	*3250523*	*25916797*
17215	**0**	**0**	**0**	**0**	**0**
	0	*0*	*0*	*0*	*0*
17220	**255118244**	**20999621**	**297044**	**44276927**	**320691836**
	243830795	*19409598*	*278544*	*44113311*	*307632248*
17231	**28613106**	**2333063**	**253363**	**1937215**	**33136747**
	18590119	*1880627*	*234491*	*1571173*	*22276410*
17232	**146931847**	**21721637**	**1402512**	**15098560**	**185154556**
	128871659	*14907526*	*1353708*	*11983999*	*157116892*
17291	**133070785**	**13156798**	**124771**	**11389908**	**157742262**
	118067147	*9965772*	*12705*	*10700987*	*138746611*
17292	**123454488**	**12070733**	**364738**	**27952133**	**163842092**
	123454488	*12070733*	*364738*	*27952133*	*163842092*
17293	**24034486**	**4176766**	**832247**	**2111970**	**31155469**
	15392572	*2186863*	*187708*	*895689*	*18662832*
17294	**52548130**	**9126265**	**0**	**390887**	**62065282**
	50521176	*7495267*	*0*	*150346*	*58166789*
17299	**31516707**	**4476728**	**28793**	**3520791**	**39543019**
	27264701	*3553881*	*27529*	*2997992*	*33844103*
172	**3564524800**	**225321009**	**51142224**	**230966576**	**4071954609**
	3350847171	*199134618*	*49686123*	*219343299*	*3819011211*
17301	**3799494722**	**505607028**	**8774477**	**379506553**	**4693382780**
	3708949759	*487132475*	*5813452*	*363451157*	*4565346843*
17302	**1046546270**	**28496388**	**3543522**	**126626069**	**1205212249**
	986684601	*23841278*	*3059876*	*123112936*	*1136698691*
17303	**136295554**	**24499760**	**80471**	**5333421**	**166209206**
	122150129	*23087833*	*33739*	*4812808*	*150084509*
17304	**4788588**	**266095**	**121338**	**636348**	**5812369**
	2727090	*127734*	*121338*	*479585*	*3455747*
173	**4987125134**	**558869271**	**12519808**	**512102391**	**6070616604**
	4820511579	*534189320*	*9028405*	*491856486*	*5855585790*
17400	**69509840**	**1449366**	**9856**	**1163170**	**72132232**
	9202784	*67899*	*0*	*49030*	*9319713*
174	**69509840**	**1449366**	**9856**	**1163170**	**72132232**
	9202784	*67899*	*0*	*49030*	*9319713*
17	**53605375066**	**8446044471**	**384485139**	**4360080104**	**66795984780**
	52306859073	*8193264896*	*366080482*	*4263155677*	*65129360128*
18101	**19149930964**	**1840616502**	**374338780**	**2992586480**	**24357472726**
	18174230942	*1719363634*	*348172719*	*2901690234*	*23143457529*
18102	**196427061**	**20592016**	**4597231**	**20147146**	**241763454**
	136630020	*17417819*	*3854201*	*15579961*	*173482001*
18103	**225498504**	**9431665**	**1738243**	**9580864**	**246249276**
	223154326	*9274529*	*1738243*	*9498593*	*243665691*
18104	**138297823**	**1654453**	**173916**	**13983734**	**154109926**
	137453580	*1619982*	*143916*	*13965934*	*153183412*
181	**19710154352**	**1872294636**	**380848170**	**3036298224**	**24999595382**

https://www.bps.go.id

Tabel : 6. **Biaya input menurut kode industri, 2005**
Table *Input cost by industrial code, 2005*

Nilai : (ribu Rp)
Value : (thousand Rp)

Kode Industri *Industrial Code*	Biaya Input - *Input Costs*: Bahan baku dan penolong *Raw Materials*	Bahan bakar, Tenaga listrik dan Gas *Fuel, Electricity and Gas*	Sewa gedung, mesin dan alat-alat *Rent of building, machinery and equipment*	Pengeluaran lain *Other Expenses*	Jumlah *Total*
	18671468868	*1747675964*	*353909079*	*2940734722*	*23713788633*
18202	**192450**	**85813**	**40000**	**8250**	**326513**
182	**192450**	**85813**	**40000**	**8250**	**326513**
#VALUE!	**19710346802**	**1872380449**	**380888170**	**3036306474**	**24999921895**
	18671468868	*1747675964*	*353909079*	*2940734722*	*23713788633*
19111	**5346057**	**253236**	**380900**	**337322**	**6317515**
19112	**4356914298**	**229831112**	**64826253**	**228805917**	**4880377580**
	3976511974	*197085380*	*63668295*	*216990194*	*4454255843*
19113	**6933810**	**0**	**0**	**0**	**6933810**
	6933810	*0*	*0*	*0*	*6933810*
19121	**218528407**	**75192124**	**9423208**	**35515455**	**338659194**
	180394229	*72795118*	*9082651*	*24787959*	*287059957*
19122	**6556442**	**205676**	**440**	**1267489**	**8030047**
	6193073	*190980*	*0*	*1216091*	*7600144*
19129	**180084324**	**7917956**	**1538831**	**19975384**	**209516495**
	178043540	*7495452*	*1363461*	*19831592*	*206734045*
191	**4774363338**	**313400104**	**76169632**	**285901567**	**5449834641**
	4348076626	*277566930*	*74114407*	*262825836*	*4962583799*
19201	**4093774638**	**233709591**	**117689014**	**493809105**	**4938982348**
	3891338391	*201417579*	*110146848*	*484249715*	*4687152533*
19202	**3334560677**	**185619641**	**18503236**	**897809692**	**4436493246**
	3318108440	*183789093*	*18452508*	*896286398*	*4416636439*
19203	**82569390**	**2996532**	**365439**	**28786509**	**114717870**
	76710762	*2610765*	*0*	*28116097*	*107437624*
19209	**94650149**	**21975612**	**7267983**	**122854436**	**246748180**
	79789845	*19960142*	*7184723*	*121939316*	*228874026*
192	**7605554854**	**444301376**	**143825672**	**1543259742**	**9736941644**
	7365947438	*407777579*	*135784079*	*1530591526*	*9440100622*
19	**12379918192**	**757701480**	**219995304**	**1829161309**	**15186776285**
	11714024064	*685344509*	*209898486*	*1793417362*	*14402684421*
20101	**2901295471**	**218424730**	**5183049**	**194802665**	**3319705915**
	2517987020	*169848536*	*4167290*	*172280535*	*2864283381*
20102	**426441684**	**30128833**	**779135**	**15318007**	**472667659**
	294351660	*13152281*	*528153*	*11497566*	*319529660*
20103	**4459109**	**380627**	**0**	**89347**	**4929083**
	2498304	*170956*	*0*	*37424*	*2706684*
20104	**158975748**	**10308714**	**498696**	**7022850**	**176806008**
	124515464	*7358554*	*498421*	*6042326*	*138414765*
201	**3491172012**	**259242904**	**6460880**	**217232869**	**3974108665**
	2939352448	*190530327*	*5193864*	*189857851*	*3324934490*
20211	**5831663724**	**456998775**	**67321566**	**522562214**	**6878546279**
	5811507811	*454290135*	*67312124*	*521097472*	*6854207542*
20212	**8518538914**	**636737841**	**27454920**	**635426860**	**9818158535**
	8492776490	*635765563*	*27438715*	*634231741*	*9790212509*
20213	**1054754568**	**176596417**	**4016436**	**222921892**	**1458289313**
	947475846	*167647648*	*3474344*	*219107488*	*1337705326*
20214	**13429967**	**2317070**	**37471**	**639973**	**16424481**

https://www.bps.go.id

Tabel : 6. **Biaya input menurut kode industri, 2005**
Table *Input cost by industrial code, 2005*

Nilai : (ribu Rp)
Value : (thousand Rp)

Kode Industri *Industrial Code*	Biaya Input - *Input Costs*: Bahan baku dan penolong *Raw Materials*	Bahan bakar, Tenaga listrik dan Gas *Fuel, Electricity and Gas*	Sewa gedung, mesin dan alat-alat *Rent of building, machinery and equipment*	Pengeluaran lain *Other Expenses*	Jumlah *Total*
	3387596	*517891*	*11500*	*617634*	*4534621*
20220	**5039135203**	**358576716**	**15920387**	**367629604**	**5781261910**
	4459531389	*294349311*	*11123418*	*318786538*	*5083790656*
20230	**58050163**	**2775348**	**84905**	**1308205**	**62218621**
	15882888	*2313*	*0*	*822898*	*16708099*
20291	**328081151**	**5868221**	**537509**	**7237067**	**341723948**
	313645508	*5055753*	*54625*	*6166484*	*324922370*
20292	**9004018**	**631211**	**146487**	**858866**	**10640582**
	2865700	*257130*	*136586*	*341200*	*3600616*
20293	**216214052**	**22115850**	**3686222**	**63488314**	**305504438**
	193815476	*18274882*	*3444484*	*62171376*	*277706218*
20294	**28388178**	**2689781**	**101569**	**3117383**	**34296911**
	18706123	*1601598*	*27926*	*2403528*	*22739175*
20299	**61627254**	**4882077**	**195135**	**5586900**	**72291366**
	49037548	*3252127*	*42235*	*4850921*	*57182831*
202	**21158887192**	**1670189307**	**119502607**	**1830777278**	**24779356384**
	20308632375	*1581014351*	*113065957*	*1770597280*	*23773309963*
20	**24650059204**	**1929432211**	**125963487**	**2048010147**	**28753465049**
	23247984823	*1771544678*	*118259821*	*1960455131*	*27098244453*
21011	**13235447243**	**1921565333**	**2749640931**	**1311970807**	**19218624314**
	13149449531	*1919171063*	*2749640931*	*1310503116*	*19128764641*
21012	**10955105573**	**1583003016**	**10590807**	**461497743**	**13010197139**
	10830348545	*1534650199*	*10186664*	*428867651*	*12804053059*
21013	**1172623686**	**42327399**	**3033230**	**305384526**	**1523368841**
	1172623686	*42327399*	*3033230*	*305384526*	*1523368841*
21014	**213198094**	**16136550**	**568000**	**1020049**	**230922693**
	206646834	*15921744*	*15000*	*180142*	*222763720*
21015	**1674757314**	**273626088**	**1380361**	**85793315**	**2035557078**
	1608071527	*269273272*	*1213031*	*81547768*	*1960105598*
21016	**1142198445**	**208636416**	**887069**	**118710043**	**1470431973**
	1044625916	*198339165*	*691523*	*107397508*	*1351054112*
21019	**846919465**	**13842855**	**15072315**	**26277777**	**902112412**
	738208380	*7773865*	*13266790*	*17426912*	*776675947*
21020	**4139985387**	**222038505**	**19657540**	**233019459**	**4614700891**
	3769269783	*201982759*	*17017710*	*216568682*	*4204838934*
21090	**1006338363**	**53424362**	**2116184**	**30105825**	**1091984734**
	889296541	*49882240*	*1958480*	*27556865*	*968694126*
210	**34386573570**	**4334600524**	**2802946437**	**2573779544**	**44097900075**
	33408540743	*4239321706*	*2797023359*	*2495433170*	*42940318978*
21	**34386573570**	**4334600524**	**2802946437**	**2573779544**	**44097900075**
	33408540743	*4239321706*	*2797023359*	*2495433170*	*42940318978*
22110	**4007564948**	**385331104**	**40086906**	**1617907539**	**6050890497**
	3128257157	*245575709*	*32380665*	*1498973070*	*4905186601*
22120	**1112062570**	**36957000**	**10511976**	**183818721**	**1343350267**
	942764626	*28958886*	*7432814*	*167085505*	*1146241831*
22130	**8655872**	**249651**	**400000**	**270472**	**9575995**
22190	**645959192**	**29292839**	**5294812**	**71128550**	**751675393**
	499162060	*16960947*	*3512524*	*57821560*	*577457091*
221	**5774242582**	**451830594**	**56293694**	**1873125282**	**8155492152**
	4570183843	*291495542*	*43326003*	*1723880135*	*6628885523*

https://www.bps.go.id

Tabel : 6. **Biaya input menurut kode industri, 2005**
Table *Input cost by industrial code, 2005*

Nilai : (ribu Rp)
Value : (thousand Rp)

Kode Industri *Industrial Code*	Biaya Input - *Input Costs*: Bahan baku dan penolong *Raw Materials*	Bahan bakar, Tenaga listrik dan Gas *Fuel, Electricity and Gas*	Sewa gedung, mesin dan alat-alat *Rent of building, machinery and equipment*	Pengeluaran lain *Other Expenses*	Jumlah *Total*
22210	896075237	24613841	5545790	59717858	985952726
	631975924	*11629901*	*2029441*	*28022493*	*673657759*
22220	874028	220696	26993	71565	1193282
222	896949265	24834537	5572783	59789423	987146008
	631975924	*11629901*	*2029441*	*28022493*	*673657759*
22301	1713200	161887	0	201781	2076868
22302	593348	57159	12850	111740	775097
223	2306548	219046	12850	313521	2851965
22	6673498395	476884177	61879327	1933228226	9145490125
	5202159767	*303125443*	*45355444*	*1751902628*	*7302543282*
23100	33015515	8136275	742204	23028006	64922000
	13715351	*4415034*	*0*	*17876774*	*36007159*
231	33015515	8136275	742204	23028006	64922000
	13715351	*4415034*	*0*	*17876774*	*36007159*
23201	259567146	41790821	1028356	115882369	418268692
	4839000	*508399*	*0*	*9577756*	*14925155*
23202	153575075	4170581	0	340951	158086607
	150000000	*0*	*0*	*0*	*150000000*
23203	124691930	27963543	134714	11563666	164353853
	44161962	*10152948*	*10000*	*5956980*	*60281890*
23204	187093994	2125839	2239527	12552703	204012063
	164802154	*680043*	*2091334*	*11245076*	*178818607*
23205	271448357	17563279	743503	30726257	320481396
	265864740	*16819352*	*693503*	*29084203*	*312461798*
232	996376502	93614063	4146100	171065946	1265202611
	629667856	*28160742*	*2794837*	*55864015*	*716487450*
23	1029392017	101750338	4888304	194093952	1330124611
	643383207	*32575776*	*2794837*	*73740789*	*752494609*
24111	166836111	26259680	29687178	11840657	234623626
	151909503	*18421901*	*23495729*	*8425238*	*202252371*
24112	482905119	140395184	3818653	77095788	704214744
	420031169	*126179429*	*3476007*	*67703050*	*617389655*
24113	529134855	15971249	2334049	18137163	565577316
	401467574	*7494543*	*1605344*	*12743310*	*423310771*
24114	718500550	71879350	1469109	17656464	809505473
	287750046	*53788805*	*149477*	*9445664*	*351133992*
24115	820466710	89722680	1230142	79761339	991180871
	672462010	*63132052*	*993600*	*62553798*	*799141460*
24116	1393403866	270585424	16920724	89631785	1770541799
	1057546404	*231420504*	*2901010*	*33884216*	*1325752134*
24117	5185189914	351455564	322806	35054421	5572022705
	5153374838	*351372108*	*322806*	*33261192*	*5538330944*
24118	9564997906	258260573	197707028	2038703911	12059669418
	7178542045	*168049139*	*155666970*	*1483028793*	*8985286947*
24119	3936823991	684020979	66004938	187143121	4873993029
	3511144891	*671718825*	*62476995*	*172259788*	*4417600499*
24121	20314255	4379259	10169	802269	25505952
	1050000	*509500*	*0*	*10000*	*1569500*

https://www.bps.go.id

Tabel : 6. **Biaya input menurut kode industri, 2005**
Table *Input cost by industrial code, 2005*

Nilai : (ribu Rp)
Value : (thousand Rp)

Kode Industri *Industrial Code*	Biaya Input - *Input Costs*: Bahan baku dan penolong *Raw Materials*	Bahan bakar, Tenaga listrik dan Gas *Fuel, Electricity and Gas*	Sewa gedung, mesin dan alat-alat *Rent of building, machinery and equipment*	Pengeluaran lain *Other Expenses*	Jumlah *Total*
24122	5042998906	119898230	132709292	190072387	5485678815
	4999827494	*111582341*	*129800078*	*173281858*	*5414491771*
24123	619898322	38672617	849767	4634907	664055613
	505880383	*28182339*	*799767*	*2979674*	*537842163*
24129	861660	7530	0	546697	1415887
24131	5784181473	341255177	47393833	507456368	6680286851
	4059963373	*256922398*	*42728940*	*418584751*	*4778199462*
24132	28482375	7570939	20000	500042	36573356
	27951953	*6708117*	*20000*	*18528*	*34698598*
241	34294996013	2420334435	500477688	3259037319	40474845455
	28428901683	*2095482001*	*424436723*	*2478179860*	*33427000267*
24211	264330120	14089859	360651	7765790	286546420
	76440000	*2000000*	*0*	*1450000*	*79890000*
24212	665147843	73310709	1272822	58645619	798376993
	611231702	*69950958*	*938588*	*51429775*	*733551023*
24220	2809229444	137704077	14029688	348098103	3309061312
	2202519255	*100855500*	*9451801*	*319500201*	*2632326757*
24231	500910413	30807902	26218664	1851271482	2409208461
	496260653	*30425505*	*26205208*	*1850364675*	*2403256041*
24232	4072986960	199992383	37364809	1467669674	5778013826
	3451843785	*174229319*	*35652649*	*1420499404*	*5082225157*
24233	6539688	287950	0	992031	7819669
	4062250	*241736*	*0*	*904204*	*5208190*
24234	79317800	13698021	8565783	295473278	397054882
	62028908	*9409972*	*7873798*	*286510607*	*365823285*
24241	2442467180	154193016	3453085	662718346	3262831627
	2402162026	*151311822*	*2657546*	*656427920*	*3212559314*
24242	746017372	47053710	73923958	84992270	951987310
	684091642	*41308173*	*73653411*	*77457425*	*876510651*
24291	1929357421	75105318	8294370	165465194	2178222303
	1503331596	*59173921*	*7539443*	*119885792*	*1689930752*
24292	175599528	11583052	30280	90000	187302860
	175557028	*11581252*	*30280*	*88000*	*187256560*
24293	1306422539	50040483	480643129	121299581	1958405732
	1077727732	*25331069*	*351431706*	*99056522*	*1553547029*
24294	705076100	14397824	1116332	108321811	828912067
	403227601	*6442403*	*1039740*	*85446285*	*496156029*
24295	257297389	19942973	95681	53131431	330467474
	256351788	*19537400*	*95681*	*52816465*	*328801334*
24299	542439793	23190672	4618408	71359608	641608481
	431844661	*10991325*	*3906167*	*59519336*	*506261489*
242	16503139590	865397949	659987660	5297294218	23325819417
	13838680627	*712790355*	*520476018*	*5081356611*	*20153303611*
24301	1140014348	160074649	5092626	24841229	1330022852
	1105712663	*156790657*	*5089746*	*22983857*	*1290576923*
24302	1313796566	110463336	2679604	112287117	1539226623
	1302414992	*104566971*	*2679604*	*112001212*	*1521662779*
243	2453810914	270537985	7772230	137128346	2869249475
	2408127655	*261357628*	*7769350*	*134985069*	*2812239702*
24	53251946517	3556270369	1168237578	8693459883	66669914347
	44675709965	*3069629984*	*952682091*	*7694521540*	*56392543580*

https://www.bps.go.id

Tabel : 6. **Biaya input menurut kode industri, 2005**
Table *Input cost by industrial code, 2005*

Nilai : (ribu Rp)
Value : (thousand Rp)

Kode Industri *Industrial Code*	Biaya Input - *Input Costs*: Bahan baku dan penolong *Raw Materials*	Bahan bakar, Tenaga listrik dan Gas *Fuel, Electricity and Gas*	Sewa gedung, mesin dan alat-alat *Rent of building, machinery and equipment*	Pengeluaran lain *Other Expenses*	Jumlah *Total*
25111	16271236129	755241562	10971186	1443906214	18481355091
	16088673883	*690195903*	*10969186*	*1431210700*	*18221049672*
25112	95787146	18515741	20353	11336485	125659725
	54092771	*11110774*	*0*	*7910388*	*73113933*
25121	672768044	33977233	2803541	14539502	724088320
	612115688	*31336897*	*2762605*	*13248872*	*659464062*
25122	322779369	14906316	25838	13648627	351360150
	258139649	*11852423*	*3224*	*12098194*	*282093490*
25123	29626888971	1021442951	123224269	697576052	31469132243
	29063748929	*980673888*	*122264410*	*678976961*	*30845664188*
25191	752050639	74239080	252826	46941530	873484075
	719065933	*70437451*	*0*	*45719545*	*835222929*
25192	377069072	45267878	3317601	163504361	589158912
	338870859	*35868147*	*3281063*	*160460167*	*538480236*
25199	842475022	207263502	84715339	49507428	1183961291
	783592073	*195969375*	*84328688*	*45725412*	*1109615548*
251	48961054392	2170854263	225330953	2440960199	53798199807
	47918299785	*2027444858*	*223609176*	*2395350239*	*52564704058*
25201	1977030010	144958353	30997161	67235357	2220220881
	1705603313	*121715173*	*29100963*	*48492290*	*1904911739*
25202	2102552748	154453349	3314754	125888309	2386209160
	1954955748	*141953698*	*2302204*	*122086201*	*2221297851*
25203	941128714	102401761	8087947	73354274	1124972696
	881793558	*97300767*	*4266522*	*71148406*	*1054509253*
25204	1562458745	174543336	4925386	82684842	1824612309
	1303389834	*144691349*	*3693304*	*72087660*	*1523862147*
25205	6568778577	539898327	12177153	316674776	7437528833
	5850004259	*450760393*	*7770844*	*286535438*	*6595070934*
25206	3808822311	565922720	37340091	181714746	4593799868
	2629181425	*422652374*	*28802924*	*121903459*	*3202540182*
25209	1497504531	123600143	30159926	161359880	1812624480
	1263553198	*89109450*	*24840394*	*144128471*	*1521631513*
252	18458275636	1805777989	127002418	1008912184	21399968227
	15588481335	*1468183204*	*100777155*	*866381925*	*18023823619*
25	67419330028	3976632252	352333371	3449872383	75198168034
	63506781120	*3495628062*	*324386331*	*3261732164*	*70588527677*
26111	946744825	793569591	14121396	1034288564	2788724376
	864443225	*780431835*	*14121396*	*1021213706*	*2680210162*
26112	445408638	82724596	78653	26469150	554681037
	439035120	*81200762*	*600*	*25055642*	*545292124*
26119	15187628	1618035	971166	1641932	19418761
	5006211	*680714*	*620172*	*1065188*	*7372285*
26121	493394663	409383551	4289314	104787338	1011854866
	488155084	*405784493*	*4270775*	*104710078*	*1002920430*
26122	62125195	14416897	0	7128479	83670571
	58196950	*13821325*	*0*	*5464225*	*77482500*
26123	760000	82333	0	130000	972333
	760000	*82333*	*0*	*130000*	*972333*
26124	36408752	27922820	299425	618363	65249360
	36344252	*27899970*	*299425*	*587863*	*65131510*
26129	204859009	21655926	132650	33869854	260517439
	95372531	*20563767*	*132650*	*33831282*	*149900230*

https://www.bps.go.id

Tabel : 6. **Biaya input menurut kode industri, 2005**
Table *Input cost by industrial code, 2005*

Nilai : (ribu Rp)
Value : (thousand Rp)

Kode Industri *Industrial Code*	Biaya Input - *Input Costs*: Bahan baku dan penolong *Raw Materials*	Bahan bakar, Tenaga listrik dan Gas *Fuel, Electricity and Gas*	Sewa gedung, mesin dan alat-alat *Rent of building, machinery and equipment*	Pengeluaran lain *Other Expenses*	Jumlah *Total*
261	**2204888710**	**1351373749**	**19892604**	**1208933680**	**4785088743**
	1987313373	*1330465199*	*19445018*	*1192057984*	*4529281574*
26201	**132584641**	**89909700**	**1937359**	**24248437**	**248680137**
	130718464	*88399234*	*1936232*	*23629076*	*244683006*
26202	**1395349771**	**563988427**	**13624111**	**292603564**	**2265565873**
	1392064271	*561187189*	*13624111*	*292592878*	*2259468449*
26203	**757201**	**171832**	**803**	**34292**	**964128**
	735530	*104891*	*803*	*26492*	*867716*
26209	**3187753**	**226619**	**0**	**15003**	**3429375**
	3051582	*123060*	*0*	*8750*	*3183392*
262	**1531879366**	**654296578**	**15562273**	**316901296**	**2518639513**
	1526569847	*649814374*	*15561146*	*316257196*	*2508202563*
26311	**48926804**	**11202731**	**479053**	**5556132**	**66164720**
	39965595	*3188889*	*479053*	*4886212*	*48519749*
26319	**11210402**	**407639**	**0**	**5089552**	**16707593**
26321	**246374166**	**157774338**	**2608856**	**34159168**	**440916528**
	237848193	*154931535*	*2589974*	*32936699*	*428306401*
26322	**24448094**	**29082980**	**62754**	**2091648**	**55685476**
	7411562	*17285925*	*0*	*1292824*	*25990311*
26323	**55755395**	**58450424**	**476696**	**9080987**	**123763502**
	19552058	*7131696*	*0*	*3258931*	*29942685*
26324	**60858778**	**58098795**	**15734**	**30080818**	**149054125**
	57038089	*52390066*	*0*	*29604718*	*139032873*
26329	**19678**	**0**	**0**	**200**	**19878**
263	**447593317**	**315016907**	**3643093**	**86058505**	**852311822**
	361815497	*234928111*	*3069027*	*71979384*	*671792019*
26411	**1285329943**	**4007030359**	**71100252**	**1577389441**	**6940849995**
	1275566605	*3996216206*	*69167635*	*1574623695*	*6915574141*
26412	**53517160**	**46500218**	**364279**	**2476689**	**102858346**
	28524289	*12735649*	*79000*	*598124*	*41937062*
26413	**76142104**	**14553239**	**217368**	**10586500**	**101499211**
	74530054	*14269739*	*191695*	*10478478*	*99469966*
26421	**24041380**	**2131964**	**1773753**	**3755040**	**31702137**
	22496890	*2069784*	*1257546*	*3537761*	*29361981*
26422	**887494**	**539160**	**0**	**470601**	**1897255**
	550626	*379577*	*0*	*261986*	*1192189*
26423	**1294093917**	**112086485**	**8831652**	**106666218**	**1521678272**
	911137169	*78789237*	*7033759*	*91156839*	*1088117004*
264	**2734011998**	**4182841425**	**82287304**	**1701344489**	**8700485216**
	2312805633	*4104460192*	*77729635*	*1680656883*	*8175652343*
26501	**422181**	**537877**	**0**	**57357**	**1017415**
26502	**336666843**	**41651029**	**4264511**	**29477667**	**412060050**
	247022282	*33538758*	*1374177*	*28897164*	*310832381*
26503	**89615943**	**41574503**	**1123968**	**5477263**	**137791677**
	9995724	*12703756*	*346626*	*1104281*	*24150387*
26509	**3137178**	**493598**	**6138**	**73132**	**3710046**
265	**429842145**	**84257007**	**5394617**	**35085419**	**554579188**
	257018006	*46242514*	*1720803*	*30001445*	*334982768*
26601	**137411263**	**18506825**	**736518**	**4341803**	**160996409**

https://www.bps.go.id

Tabel : 6. **Biaya input menurut kode industri, 2005**
Table *Input cost by industrial code, 2005*

Nilai : (ribu Rp)
Value : (thousand Rp)

Kode Industri *Industrial Code*	Biaya Input - *Input Costs*: Bahan baku dan penolong *Raw Materials*	Bahan bakar, Tenaga listrik dan Gas *Fuel, Electricity and Gas*	Sewa gedung, mesin dan alat-alat *Rent of building, machinery and equipment*	Pengeluaran lain *Other Expenses*	Jumlah *Total*
	130264375	*18127244*	*721518*	*4187441*	*153300578*
26609	**2572964**	**451581**	**20000**	**292738**	**3337283**
266	**139984227**	**18958406**	**756518**	**4634541**	**164333692**
	130264375	*18127244*	*721518*	*4187441*	*153300578*
26900	**374550442**	**82416599**	**9525313**	**27184770**	**493677124**
	174975625	*56227113*	*7666012*	*18248977*	*257117727*
269	**374550442**	**82416599**	**9525313**	**27184770**	**493677124**
	174975625	*56227113*	*7666012*	*18248977*	*257117727*
26	**7862750205**	**6689160671**	**137061722**	**3380142700**	**18069115298**
	6750762356	*6440264747*	*125913159*	*3313389310*	*16630329572*
27101	**1252247801**	**313152002**	**38078926**	**66599380**	**1670078109**
	1204073447	*307446276*	*30674871*	*64578792*	*1606773386*
27102	**43358382975**	**4555279021**	**408613180**	**853080001**	**49175355177**
	41786513962	*4469569412*	*405850931*	*661413498*	*47323347803*
27103	**3366403201**	**150058975**	**2124345**	**88918919**	**3607505440**
	3266808411	*142312641*	*2045064*	*66601487*	*3477767603*
271	**47977033977**	**5018489998**	**448816451**	**1008598300**	**54452938726**
	46257395820	*4919328329*	*438570866*	*792593777*	*52407888792*
27201	**5122644398**	**404175334**	**90401110**	**390665488**	**6007886330**
	3620899441	*337277195*	*72426787*	*267764350*	*4298367773*
27202	**2483365070**	**200823546**	**6354066**	**134924667**	**2825467349**
	2052793968	*191903555*	*6002571*	*127677948*	*2378378042*
27203	**182463849**	**11798193**	**0**	**9749988**	**204012030**
	182463849	*11798193*	*0*	*9749988*	*204012030*
27204	**405595136**	**16529978**	**3449304**	**106542666**	**532117084**
	397010393	*12585914*	*3449304*	*104713831*	*517759442*
272	**8194068453**	**633327051**	**100204480**	**641882809**	**9569482793**
	6253167651	*553564857*	*81878662*	*509906117*	*7398517287*
27310	**1236913779**	**351530253**	**284995**	**69335647**	**1658064674**
	1077076267	*337637929*	*282467*	*56579689*	*1471576352*
27320	**128886524**	**45820347**	**969598**	**21121800**	**196798269**
	25917301	*39922037*	*929137*	*147857*	*66916332*
273	**1365800303**	**397350600**	**1254593**	**90457447**	**1854862943**
	1102993568	*377559966*	*1211604*	*56727546*	*1538492684*
27	**57536902733**	**6049167649**	**550275524**	**1740938556**	**65877284462**
	53613557039	*5850453152*	*521661132*	*1359227440*	*61344898763*
28111	**420979482**	**21830383**	**1855353**	**46004628**	**490669846**
	395759440	*18696726*	*723436*	*43619665*	*458799267*
28112	**147086736**	**12922471**	**1155163**	**4305960**	**165470330**
	82040563	*9739692*	*280000*	*2980690*	*95040945*
28113	**824319183**	**38701421**	**10186004**	**31702743**	**904909351**
	716216747	*24917314*	*7851071*	*28200831*	*777185963*
28119	**292240615**	**18942048**	**4411675**	**27734214**	**343328552**
	236612212	*11330409*	*4408312*	*24715650*	*277066583*
28120	**986196590**	**56587481**	**7704240**	**82078018**	**1132566329**
	947028577	*43355666*	*7560731*	*76395353*	*1074340327*

https://www.bps.go.id

Tabel : 6. **Biaya input menurut kode industri, 2005**
Table *Input cost by industrial code, 2005*

Nilai : (ribu Rp)
Value : (thousand Rp)

Kode Industri *Industrial Code*	Biaya Input - *Input Costs*: Bahan baku dan penolong *Raw Materials*	Bahan bakar, Tenaga listrik dan Gas *Fuel, Electricity and Gas*	Sewa gedung, mesin dan alat-alat *Rent of building, machinery and equipment*	Pengeluaran lain *Other Expenses*	Jumlah *Total*
281	**2670822606**	**148983804**	**25312435**	**191825563**	**3036944408**
	2377657539	*108039807*	*20823550*	*175912189*	*2682433085*
28910	**1802106515**	**101672570**	**2131015**	**53055741**	**1958965841**
	1190414118	*92346640*	*1981100*	*41557256*	*1326299114*
28920	**491155486**	**47962356**	**8903722**	**187607808**	**735629372**
	430107237	*29416753*	*7166236*	*174603514*	*641293740*
28931	**10772663**	**1643155**	**76265**	**824842**	**13316925**
	2887387	*135315*	*74086*	*286187*	*3382975*
28932	**65087579**	**3302254**	**173833**	**12865473**	**81429139**
	51072152	*2135191*	*0*	*9768240*	*62975583*
28933	**322092243**	**50425321**	**9134623**	**65467733**	**447119920**
	286698092	*45155853*	*7020620*	*62103464*	*400978029*
28939	**1331121791**	**26193130**	**2330846**	**14102439**	**1373748206**
	1264220885	*19852724*	*1010835*	*10249018*	*1295333462*
28991	**256726853**	**24955792**	**661023**	**8544471**	**290888139**
	182524421	*20064927*	*620423*	*7187672*	*210397443*
28992	**780884898**	**96730709**	**10805754**	**139513422**	**1027934783**
	621665404	*77229343*	*8749188*	*127360288*	*835004223*
28993	**1999635518**	**177895214**	**7231743**	**280467037**	**2465229512**
	1452034475	*144781436*	*5963527*	*153491673*	*1756271111*
28994	**897357927**	**69484362**	**4198868**	**47119008**	**1018160165**
	765236758	*59715271*	*3550147*	*43073933*	*871576109*
28995	**1707510988**	**98818675**	**4968195**	**153871678**	**1965169536**
	1380704719	*77491146*	*4572522*	*116396978*	*1579165365*
28996	**7200000**	**0**	**0**	**0**	**7200000**
	7000000	*0*	*0*	*0*	*7000000*
28997	**84574186**	**3397428**	**1573941**	**4285648**	**93831203**
	71335346	*1962423*	*1573941*	*4121903*	*78993613*
28999	**676212164**	**28189016**	**4996894**	**10631128**	**720029202**
	631139964	*22953370*	*3612353*	*7979837*	*665685524*
289	**10432438811**	**730669982**	**57186722**	**978356428**	**12198651943**
	8337040958	*593240392*	*45894978*	*758179963*	*9734356291*
28	**13103261417**	**879653786**	**82499157**	**1170181991**	**15235596351**
	10714698497	*701280199*	*66718528*	*934092152*	*12416789376*
29111	**10727489**	**754166**	**59000**	**655796**	**12196451**
	9209000	*275108*	*59000*	*246005*	*9789113*
29112	**345159739**	**5606655**	**755725**	**32358906**	**383881025**
	335613032	*5128183*	*718112*	*31057648*	*372516975*
29113	**239335724**	**95996643**	**4704018**	**23429084**	**363465469**
	225043176	*84740071*	*2293147*	*18204701*	*330281095*
29114	**323651318**	**8596715**	**14034**	**5438876**	**337700943**
	298553493	*637756*	*0*	*2164964*	*301356213*
29120	**861685510**	**55809243**	**11910275**	**99697333**	**1029102361**
	708105694	*40502769*	*6510492*	*79550858*	*834669813*
29130	**2343617594**	**133670120**	**16119626**	**330780117**	**2824187457**
	2297261544	*115668722*	*16098923*	*323097289*	*2752126478*
29141	**85098839**	**14777164**	**15604386**	**448504**	**115928893**
	83911011	*14525115*	*15167733*	*391815*	*113995674*
29142	**8492386**	**666225**	**0**	**3001324**	**12159935**
	5895414	*271595*	*0*	*2835254*	*9002263*
29150	**1178173470**	**25480161**	**4064870**	**154116119**	**1361834620**
	855032144	*7322328*	*3327464*	*112614825*	*978296761*
29191	**110348916**	**23582556**	**4418019**	**23513385**	**161862876**

https://www.bps.go.id

Tabel : 6. **Biaya input menurut kode industri, 2005**
Table *Input cost by industrial code, 2005*

Nilai : (ribu Rp)
Value : (thousand Rp)

Kode Industri *Industrial Code*	Biaya Input - *Input Costs*: Bahan baku dan penolong *Raw Materials*	Bahan bakar, Tenaga listrik dan Gas *Fuel, Electricity and Gas*	Sewa gedung, mesin dan alat-alat *Rent of building, machinery and equipment*	Pengeluaran lain *Other Expenses*	Jumlah *Total*
	75130989	*10458212*	*3769154*	*16580144*	*105938499*
29192	**64469785**	**1316185**	**797380**	**16004296**	**82587646**
	58974049	*833571*	*784008*	*14987673*	*75579301*
29193	**66923013**	**5105938**	**3073233**	**12400032**	**87502216**
	23239478	*1540561*	*2154887*	*9791374*	*36726300*
29199	**124554875**	**3346431**	**2102131**	**39711376**	**169714813**
	114682956	*2710878*	*2025194*	*39686776*	*159105804*
291	**5762238658**	**374708202**	**63622697**	**741555148**	**6942124705**
	5090651980	*284614869*	*52908114*	*651209326*	*6079384289*
29211	**326306657**	**18807828**	**648735**	**33934627**	**379697847**
	300084714	*16011677*	*607146*	*29391544*	*346095081*
29212	**0**	**0**	**0**	**0**	**0**
	0	*0*	*0*	*0*	*0*
29221	**225412936**	**10463011**	**2269**	**2810335**	**238688551**
	222154483	*8751111*	*0*	*2482385*	*233387979*
29222	**0**	**0**	**0**	**0**	**0**
	0	*0*	*0*	*0*	*0*
29223	**38280352**	**1655576**	**439861**	**11658059**	**52033848**
	7983632	*363400*	*310355*	*7785895*	*16443282*
29224	**0**	**0**	**0**	**0**	**0**
	0	*0*	*0*	*0*	*0*
29230	**0**	**304800**	**280000**	**0**	**584800**
29240	**53666768**	**9466245**	**732251**	**17195041**	**81060305**
	51042921	*8023337*	*444611*	*2247230*	*61758099*
29250	**15429609**	**1148587**	**153868**	**3481119**	**20213183**
	12785903	*890760*	*153868*	*3335027*	*17165558*
29263	**39661296**	**11364434**	**108149**	**2830534**	**53964413**
	10562772	*9174095*	*0*	*1216484*	*20953351*
29270	**82383046**	**12277508**	**1169528**	**11019315**	**106849397**
	81606945	*12161020*	*1149835*	*10913612*	*105831412*
29291	**12379129**	**2571958**	**650316**	**4576242**	**20177645**
	5334513	*741879*	*0*	*0*	*6076392*
29292	**2555186**	**76567**	**0**	**770728**	**3402481**
29299	**48264110**	**3345310**	**81375**	**1193536**	**52884331**
	44588801	*2034078*	*81375*	*410795*	*47115049*
292	**844339089**	**71481824**	**4266352**	**89469536**	**1009556801**
	736144684	*58151357*	*2747190*	*57782972*	*854826203*
29301	**6267757**	**1518348**	**1177879**	**176429**	**9140413**
	5573622	*1341099*	*1177879*	*167621*	*8260221*
29302	**1007819925**	**50800905**	**10794420**	**82521797**	**1151937047**
	1001436525	*49998965*	*9647675*	*80827405*	*1141910570*
29309	**545666911**	**35257208**	**11315036**	**122227325**	**714466480**
	539626564	*34534182*	*10752279*	*121031357*	*705944382*
293	**1559754593**	**87576461**	**23287335**	**204925551**	**1875543940**
	1546636711	*85874246*	*21577833*	*202026383*	*1856115173*
29	**8166332340**	**533766487**	**91176384**	**1035950235**	**9827225446**
	7373433375	*428640472*	*77233137*	*911018681*	*8790325665*
30003	**973780737**	**4895880**	**295688**	**136564551**	**1115536856**
	943891555	*761840*	*0*	*134168674*	*1078822069*
30004	**1660963**	**269020**	**0**	**5850**	**1935833**

https://www.bps.go.id

Tabel : 6. **Biaya input menurut kode industri, 2005**
Table *Input cost by industrial code, 2005*

Nilai : (ribu Rp)
Value : (thousand Rp)

Kode Industri *Industrial Code*	Biaya Input - *Input Costs*				Jumlah *Total*
	Bahan baku dan penolong *Raw Materials*	Bahan bakar, Tenaga listrik dan Gas *Fuel, Electricity and Gas*	Sewa gedung, mesin dan alat-alat *Rent of building, machinery and equipment*	Pengeluaran lain *Other Expenses*	
300	**975441700**	**5164900**	**295688**	**136570401**	**1117472689**
	943891555	*761840*	*0*	*134168674*	*1078822069*
30	**975441700**	**5164900**	**295688**	**136570401**	**1117472689**
	943891555	*761840*	*0*	*134168674*	*1078822069*
31101	**796341768**	**15468065**	**21309443**	**70020454**	**903139730**
	793133638	*15377898*	*21219937*	*69935490*	*899666963*
31102	**6716166**	**20143603**	**8345705**	**132863**	**35338337**
	1535502	*19674831*	*8232513*	*45280*	*29488126*
31103	**1371435530**	**71985079**	**1131380**	**98082076**	**1542634065**
	1304796486	*66671672*	*374957*	*87276170*	*1459119285*
311	**2174493464**	**107596747**	**30786528**	**168235393**	**2481112132**
	2099465626	*101724401*	*29827407*	*157256940*	*2388274374*
31201	**603989379**	**18380659**	**3508079**	**30750982**	**656629099**
	526214189	*13810197*	*1934806*	*24803747*	*566762939*
31202	**119464916**	**6801600**	**1818000**	**11638368**	**139722884**
	116792948	*6260274*	*1818000*	*11467679*	*136338901*
312	**723454295**	**25182259**	**5326079**	**42389350**	**796351983**
	643007137	*20070471*	*3752806*	*36271426*	*703101840*
31300	**3174026798**	**102193330**	**34579941**	**314144590**	**3624944659**
	3045059953	*96062630*	*33447730*	*310037885*	*3484608198*
313	**3174026798**	**102193330**	**34579941**	**314144590**	**3624944659**
	3045059953	*96062630*	*33447730*	*310037885*	*3484608198*
31401	**2155866408**	**28539575**	**27172062**	**166564093**	**2378142138**
	2155866408	*28539575*	*27172062*	*166564093*	*2378142138*
31402	**3171742179**	**219950975**	**1356752**	**180721561**	**3573771467**
	2880580407	*184816702*	*1331103*	*161710752*	*3228438964*
314	**5327608587**	**248490550**	**28528814**	**347285654**	**5951913605**
	5036446815	*213356277*	*28503165*	*328274845*	*5606581102*
31501	**271458576**	**28745022**	**6340583**	**169340044**	**475884225**
	269735239	*28501217*	*6340583*	*169268891*	*473845930*
31502	**66673139**	**13851246**	**135275**	**694048**	**81353708**
	66673139	*13851246*	*135275*	*694048*	*81353708*
31509	**1151423731**	**8679905**	**6910723**	**4362824**	**1171377183**
	1133917359	*6343306*	*6867778*	*3567434*	*1150695877*
315	**1489555446**	**51276173**	**13386581**	**174396916**	**1728615116**
	1470325737	*48695769*	*13343636*	*173530373*	*1705895515*
31900	**1404710393**	**102883008**	**6673537**	**76726276**	**1590993214**
	1372391151	*100610470*	*6528236*	*75332413*	*1554862270*
319	**1404710393**	**102883008**	**6673537**	**76726276**	**1590993214**
	1372391151	*100610470*	*6528236*	*75332413*	*1554862270*
31	**14293848983**	**637622067**	**119281480**	**1123178179**	**16173930709**
	13666696419	*580520018*	*115402980*	*1080703882*	*15443323299*
32100	**6599718214**	**586248316**	**167819610**	**820325242**	**8174111382**

https://www.bps.go.id

Tabel : 6. **Biaya input menurut kode industri, 2005**
Table *Input cost by industrial code, 2005*

Nilai : (ribu Rp)
Value : (thousand Rp)

Kode Industri *Industrial Code*	Biaya Input - *Input Costs*				Jumlah *Total*
	Bahan baku dan penolong *Raw Materials*	Bahan bakar, Tenaga listrik dan Gas *Fuel, Electricity and Gas*	Sewa gedung, mesin dan alat-alat *Rent of building, machinery and equipment*	Pengeluaran lain *Other Expenses*	
	6505863740	*577285200*	*164778429*	*807528471*	*8055455840*
321	**6599718214**	**586248316**	**167819610**	**820325242**	**8174111382**
	6505863740	*577285200*	*164778429*	*807528471*	*8055455840*
32200	**1176349289**	**61760088**	**26330699**	**54993581**	**1319433657**
	1151233385	*49741721*	*26110520*	*31793263*	*1258878889*
322	**1176349289**	**61760088**	**26330699**	**54993581**	**1319433657**
	1151233385	*49741721*	*26110520*	*31793263*	*1258878889*
32300	**2820410518**	**72380676**	**124927820**	**179492937**	**3197211951**
	2770038796	*64006208*	*124395771*	*175698392*	*3134139167*
323	**2820410518**	**72380676**	**124927820**	**179492937**	**3197211951**
	2770038796	*64006208*	*124395771*	*175698392*	*3134139167*
32	**10596478021**	**720389080**	**319078129**	**1054811760**	**12690756990**
	10427135921	*691033129*	*315284720*	*1015020126*	*12448473896*
33111	**23199685**	**10626182**	**8846124**	**19224405**	**61896396**
	21848188	*10141909*	*8211241*	*19111041*	*59312379*
33112	**0**	**0**	**0**	**0**	**0**
33113	**67911942**	**4189161**	**1963709**	**17008706**	**91073518**
	66925604	*3593487*	*1963709*	*16600213*	*89083013*
33121	**39828486**	**4410452**	**517427**	**8910132**	**53666497**
	24643748	*3147612*	*517427*	*7522753*	*35831540*
33122	**19800000**	**1100**	**222000**	**55000**	**20078100**
33123	**596518271**	**127710**	**894769**	**0**	**597540750**
	596518271	*127710*	*894769*	*0*	*597540750*
331	**747258384**	**19354605**	**12444029**	**45198243**	**824255261**
	709935811	*17010718*	*11587146*	*43234007*	*781767682*
33201	**18672214**	**38893035**	**17260812**	**203991920**	**278817981**
	17973514	*38739795*	*17260812*	*203973920*	*277948041*
33203	**93809411**	**783629**	**37661**	**3495654**	**98126355**
	93809411	*783629*	*37661*	*3495654*	*98126355*
33204	**359441443**	**3889076**	**2381755**	**101210653**	**466922927**
	330906440	*3032566*	*2381755*	*100798574*	*437119335*
332	**471923068**	**43565740**	**19680228**	**308698227**	**843867263**
	442689365	*42555990*	*19680228*	*308268148*	*813193731*
33300	**13749391**	**2677404**	**29839**	**1834773**	**18291407**
	6138141	*1189497*	*0*	*671033*	*7998671*
333	**13749391**	**2677404**	**29839**	**1834773**	**18291407**
	6138141	*1189497*	*0*	*671033*	*7998671*
33	**1232930843**	**65597749**	**32154096**	**355731243**	**1686413931**
	1158763317	*60756205*	*31267374*	*352173188*	*1602960084*
34100	**4707596294**	**187460075**	**22656989**	**923530081**	**5841243439**
	4696521161	*182081347*	*11119037*	*921063914*	*5810785459*
341	**4707596294**	**187460075**	**22656989**	**923530081**	**5841243439**
	4696521161	*182081347*	*11119037*	*921063914*	*5810785459*

https://www.bps.go.id

Tabel : 6. **Biaya input menurut kode industri, 2005**
Table *Input cost by industrial code, 2005*

Nilai : (ribu Rp)
Value : (thousand Rp)

Kode Industri *Industrial Code*	Biaya Input - *Input Costs*				Jumlah *Total*
	Bahan baku dan penolong *Raw Materials*	Bahan bakar, Tenaga listrik dan Gas *Fuel, Electricity and Gas*	Sewa gedung, mesin dan alat-alat *Rent of building, machinery and equipment*	Pengeluaran lain *Other Expenses*	
34200	372677655	17530955	2516594	17036569	409761773
	292453770	*12265835*	*1590871*	*11810627*	*318121103*
342	372677655	17530955	2516594	17036569	409761773
	292453770	*12265835*	*1590871*	*11810627*	*318121103*
34300	11040573149	1824924887	83611400	1068310170	14017419606
	10463401654	*1771157697*	*60725622*	*1002882795*	*13298167768*
343	11040573149	1824924887	83611400	1068310170	14017419606
	10463401654	*1771157697*	*60725622*	*1002882795*	*13298167768*
34	16120847098	2029915917	108784983	2008876820	20268424818
	15452376585	*1965504879*	*73435530*	*1935757336*	*19427074330*
35111	1284988516	84027772	4275080	57937401	1431228769
	1250465786	*80226159*	*4043286*	*52986696*	*1387721927*
35112	9778682	3424642	412876	1986275	15602475
35113	157316781	44037551	3381051	109773256	314508639
	102193161	*32042405*	*1756824*	*95365410*	*231357800*
35115	11281166	3543857	273957	541177	15640157
	11281166	*3543857*	*273957*	*541177*	*15640157*
351	1463365145	135033822	8342964	170238109	1776980040
	1363940113	*115812421*	*6074067*	*148893283*	*1634719884*
35201	81894232	3294490	390852	9239040	94818614
	69116799	*1945960*	*293652*	*6218806*	*77575217*
352	81894232	3294490	390852	9239040	94818614
	69116799	*1945960*	*293652*	*6218806*	*77575217*
35301	0	238397688	21245850	740440418	1000083956
	0	*238397688*	*21245850*	*740440418*	*1000083956*
353	0	238397688	21245850	740440418	1000083956
	0	*238397688*	*21245850*	*740440418*	*1000083956*
35911	14403185627	453379641	2080028	62603459	14921248755
	14020301660	*391745848*	*2032033*	*48618997*	*14462698538*
35912	3445729129	361034706	37111665	295419269	4139294769
	3038356983	*300554050*	*26148235*	*239679513*	*3604738781*
35921	41349868	1822688	0	826226	43998782
	23728461	*1094095*	*0*	*595701*	*25418257*
35922	64243981	8836478	3966660	60875615	137922734
	52522757	*7230236*	*3947317*	*60107423*	*123807733*
35990	2514229	914526	0	38600	3467355
359	17957022834	825988039	43158353	419763169	19245932395
	17134909861	*700624229*	*32127585*	*349001634*	*18216663309*
35	19502282211	1202714039	73138019	1339680736	22117815005
	18567966773	*1056780298*	*59741154*	*1244554141*	*20929042366*
36101	4080209279	214482232	18583105	385387196	4698661812
	3328020352	*173630328*	*13379988*	*338246458*	*3853277126*
36102	809149206	45233075	2278139	80053786	936714206

https://www.bps.go.id

Tabel : 6. **Biaya input menurut kode industri, 2005**
Table *Input cost by industrial code, 2005*

Nilai : (ribu Rp)
Value : (thousand Rp)

Kode Industri *Industrial Code*	Biaya Input - *Input Costs*				Jumlah *Total*
	Bahan baku dan penolong *Raw Materials*	Bahan bakar, Tenaga listrik dan Gas *Fuel, Electricity and Gas*	Sewa gedung, mesin dan alat-alat *Rent of building, machinery and equipment*	Pengeluaran lain *Other Expenses*	
	710320145	*39620258*	*1017357*	*70730291*	*821688051*
36103	**6114440**	**546468**	**0**	**143759**	**6804667**
	502525	*420000*	*0*	*110000*	*1032525*
36104	**211168422**	**10161309**	**911809**	**9922019**	**232163559**
	167767192	*6984546*	*162336*	*6695006*	*181609080*
36109	**32343124**	**1854554**	**273639**	**1674740**	**36146057**
	13761201	*654925*	*89541*	*778571*	*15284238*
361	**5138984471**	**272277638**	**22046692**	**477181500**	**5910490301**
	4220371415	*221310057*	*14649222*	*416560326*	*4872891020*
36911	**449385**	**78925**	**0**	**37620**	**565930**
36912	**812538137**	**101425884**	**35081268**	**96631923**	**1045677212**
	777157738	*93592073*	*31151050*	*92287838*	*994188699*
36913	**41267272**	**3044402**	**14423518**	**6496495**	**65231687**
	36865144	*2120026*	*14313075*	*5633923*	*58932168*
36914	**178314**	**49408**	**114893**	**0**	**342615**
36915	**27390839**	**2292622**	**187699**	**10078496**	**39949656**
	11403255	*1238584*	*18000*	*9605829*	*22265668*
36921	**1022527**	**99449**	**55000**	**34450**	**1211426**
36922	**1700360116**	**250098184**	**66635474**	**55106740**	**2072200514**
	1671240343	*247056964*	*65360010*	*54202108*	*2037859425*
36930	**87992676**	**10661479**	**241445**	**7057347**	**105952947**
	50074764	*8368489*	*229451*	*5341361*	*64014065*
36941	**338950450**	**845356385**	**664967**	**41451815**	**1226423617**
	330731825	*844093980*	*493564*	*40675724*	*1215995093*
36942	**537931739**	**25224948**	**1897687**	**17424892**	**582479266**
	514428399	*21742380*	*1660460*	*16134833*	*553966072*
36991	**731801996**	**39498038**	**4713935**	**50469515**	**826483484**
	689233664	*34045676*	*4546862*	*47726873*	*775553075*
36992	**4050882**	**260580**	**0**	**0**	**4311462**
36993	**177717554**	**11082298**	**1482849**	**24911153**	**215193854**
	155579304	*8888901*	*1460596*	*22455488*	*188384289*
36999	**196366416**	**15274641**	**2759638**	**10489035**	**224889730**
	150052563	*10935387*	*2304280*	*4779008*	*168071238*
369	**4658018303**	**1304447243**	**128258373**	**320189481**	**6410913400**
	4386766999	*1272082460*	*121537348*	*298842985*	*6079229792*
36	**9797002774**	**1576724881**	**150305065**	**797370981**	**12321403701**
	8607138414	*1493392517*	*136186570*	*715403311*	*10952120812*
37100	**1040737**	**169016**	**0**	**85167**	**1294920**
371	**1040737**	**169016**	**0**	**85167**	**1294920**
37200	**187214859**	**12704583**	**283558**	**1846464**	**202049464**
	114378474	*3392903*	*0*	*401405*	*118172782*
372	**187214859**	**12704583**	**283558**	**1846464**	**202049464**
	114378474	*3392903*	*0*	*401405*	*118172782*
37	**188255596**	**12873599**	**283558**	**1931631**	**203344384**
	114378474	*3392903*	*0*	*401405*	*118172782*
	581 057 954 499	52 152 414 995	7 823 614 786	51 210 413 917	692 244 398 197
	537 614 632 791	*48 236 997 622*	*7 304 529 444*	*47 623 193 770*	*640 779353 627*

https://www.bps.go.id

Tabel : 7. **Nilai output menurut kode industri, 2005**
Table *Value of gross output by industrial code, 2005*

Nilai : (ribu Rp)
Value : (thousand Rp)

Kode Industri *Industrial Code*	Nilai Output - *Value of gross output*: Barang yang dihasilkan *Value of goods produced*	Tenaga listrik yang dijual *Value of electricity sold*	Jasa industri yang diberikan kepada *Value of industrial rendered*	Selisih nilai stok barang setengah *Increase in stock of semi finished product*	Penerimaan lain dari jasa non *Receipt from non industrial services*	Jumlah *Total*
15111	**385 846 466**		**13 939 559**	**13 436**	**13 088 004**	**412 887 465**
	348 651 474		*3 352 566*		*12 883 777*	*364 887 817*
15112	**469 965 419**		**54 530 938**	**- 170 235**	**9 287 715**	**533 613 837**
	425 590 428		*51 390 045*	*- 158 165*	*7 518 505*	*484 340 813*
15121	**2 264 673 029**		**168 381 013**	**- 4 920 352**	**95 940 060**	**2 524 073 750**
	2 238 666 956		*167 358 794*	*- 4 913 350*	*95 804 418*	*2 496 916 818*
15122	**526 584 002**		**9 549 544**	**- 8 090 521**	**1 370 855**	**529 413 880**
	285 496 199		*8 374 934*	*- 8 582 312*	*1 026 653*	*286 315 474*
15123	**55 076 907**			**110 702**	**508 542**	**55 696 151**
	*	*	*	*	*	*
15124	**16 954 121 967**	**99 301 457**	**558 559 867**	**15 036 688**	**34 090 166**	**17 661 110 145**
	16 310 421 963	*99 114 929*	*509 157 965*	*15 557 079*	*32 517 263*	*16 966 769 199*
15125	**964 566 423**		**92 165**		**296 569**	**964 955 157**
	*	*	*	*	*	*
15129	**1 013 967 309**		**5 584 079**	**- 1 253 769**	**6 060 237**	**1 024 357 856**
	830 456 356		*852 069*	*- 1 820 231*	*4 558 682*	*834 046 876*
15131	**1 231 190 640**			**- 49 846 844**	**3 001 586**	**1 184 345 382**
	1 218 434 093			*- 49 723 858*	*2 994 205*	*1 171 704 440*
15132	**85 502 050**		**53 158 354**	**1 432 948**	**230 937**	**140 324 289**
	*	*	*	*	*	*
15133	**106 792 714**		**28 432 067**	**- 129 981**	**1 355 957**	**136 450 757**
	50 765 195		*27 491 174*	*- 153 686*	*580*	*78 103 263*
15134	*	*	*	*	*	*
15139	**77 204 456**		**366 774**	**405 910**	**10 899**	**77 988 039**
	11 778 759					*11 778 759*
15141	**44 738 133 107**	**82 651 856**	**679 762 608**	**1 895 731 241**	**263 148 180**	**47 659 426 992**
	42 512 811 196	*82 572 873*	*665 073 586*	*1 890 620 293*	*210 929 119*	*45 362 007 067*
15142	*	*	*	*	*	*
	*	*	*	*	*	*
15143	**5 322 791 853**		**13 513 909**	**39 015 120**	**14 638 119**	**5 389 959 001**
	5 151 956 871		*9 183 861*	*38 048 108*	*14 262 983*	*5 213 451 823*
15144	**39 240 730 233**	**224 555**	**416 609 955**	**23 444 698**	**122 049 315**	**39 803 058 756**
	35 615 785 383	*224 055*	*416 413 972*	*23 509 818*	*120 901 441*	*36 176 834 669*
15145	*	*	*	*	*	*
15149	*	*	*	*	*	*
	*	*	*	*	*	*
151	**114 220 231 467**	**182 177 868**	**2 055 703 576**	**1 910 682 518**	**568 552 420**	**118 937 347 849**
	106 606 375 454	*181 911 857*	*1 964 663 940*	*1 902 375 275*	*507 330 579*	*111 162 657 105*
15211	**7 234 570 079**		**101 835 226**	**5 424 991**	**23 993 806**	**7 365 824 102**
	6 679 331 656		*101 835 226*	*4 924 187*	*23 081 042*	*6 809 172 111*
15212	**1 503 606 829**		**117 743 000**	**- 110 510**	**179 048**	**1 621 418 367**
	1 501 717 197		*117 743 000*	*- 110 510*	*179 048*	*1 619 528 735*
15213	**245 257 081**		**607 637**	**17 054**	**664 100**	**246 545 872**
	228 011 674		*521 547*	*20 246*	*487 544*	*229 041 011*
152	**8 983 433 989**		**220 185 863**	**5 331 535**	**24 836 954**	**9 233 788 341**
	8 409 060 527		*220 099 773*	*4 833 923*	*23 747 634*	*8 657 741 857*
15311	**1 376 229 511**		**21 946 916**	**521 842**	**20 881 673**	**1 419 579 942**
	89 153 731		*117 414*	*7 457*	*1 152 273*	*90 430 875*
15312	**130 148 005**		**14 105 329**	**- 467 628**	**701 477**	**144 487 183**
15313	**1 233 080 764**		**2 353 321**	**4 333 900**	**78 681 687**	**1 318 449 672**
	1 066 527 440		*2 328 886*	*4 602 935*	*76 864 775*	*1 150 324 036*
15314	**627 646 059**		**5 288 503**	**1 611 697**	**12 870 799**	**647 417 058**
	572 883 275		*5 256 755*	*1 603 752*	*12 342 517*	*592 086 299*
15315	**57 588 092**		**939 740**	**703 438**	**2 363 039**	**61 594 309**
	53 352 595		*443 740*	*698 238*	*2 353 239*	*56 847 812*
15316	**24 123 539**		**3 387**	**29 449**	**48 659**	**24 205 034**
15317	*	*	*	*	*	*

Catatan : angka yang tercetak miring adalah perusahaan Industri Besar
** tidak bisa dipublikasikan, tetapi tergabung dalam nilai kelompok KLUI lain*

Note : number in italic denote large establishments
** not available for publication, but included in ISIC group Values where applicable*

https://www.bps.go.id

Tabel : 7. **Nilai output menurut kode industri, 2005**
Table *Value of gross output by industrial code, 2005*

Nilai : (ribu Rp)
Value : (thousand Rp)

Kode Industri *Industrial Code*	Nilai Output - *Value of gross output*: Barang yang dihasilkan *Value of goods produced*	Tenaga listrik yang dijual *Value of electricity sold*	Jasa industri yang diberikan kepada *Value of industrial rendered*	Selisih nilai stok barang setengah *Increase in stock of semi finished product*	Penerimaan lain dari jasa non *Receipt from non industrial services*	Jumlah *Total*
15318	5 957 138		15 879 650	61 223	384 014	22 282 025
15321	**9 470 326 054**			**1 178 363**	**1 562 611**	**9 473 067 028**
	9 258 169 245			*1 125 233*	*1 547 628*	*9 260 842 106*
15322	**515 026 396**		**21 632 799**	**2 144 263**	**8 835 788**	**547 639 246**
	410 783 121		*20 909 189*	*286 616*	*511 170*	*432 490 096*
15323	**1 132 050 830**	**84**	**3 632 944**	**1 973 824**	**8 804 949**	**1 146 462 631**
	739 946 636		*2 155 257*	*759 592*	*3 704 218*	*746 565 703*
15324	**36 567 867**		**17 834 095**	**- 202**	**1 786 923**	**56 188 683**
	*	*	*	*	*	*
15329	**32 072 379**			**54 180**	**201 397**	**32 327 956**
15331	**15 114 562 460**		**29 191 189**	**7 337 198**	**40 635 268**	**15 191 726 115**
	14 020 924 731		*4 747 246*	*7 271 822*	*32 978 247*	*14 065 922 046*
15332	**1 942 832 273**		**144 251 313**	**59 721**	**3 274 243**	**2 090 417 550**
	1 348 388 730		*127 529 602*	*64 716*	*2 439 764*	*1 478 422 812*
153	**31 698 907 873**	**84**	**277 059 186**	**19 541 268**	**181 131 419**	**32 176 639 830**
	27 581 958 561		*181 297 604*	*16 420 361*	*135 472 839*	*27 915 149 365*
15410	**5 019 215 800**	**259 287**	**64 486 082**	**1 309 995**	**13 725 179**	**5 098 996 343**
	4 223 847 965	*253 684*	*45 324 611*	*1 325 572*	*10 326 941*	*4 281 078 773*
15421	**9 303 571 067**		**102 344 388**	**4 823 644**	**74 678 718**	**9 485 417 817**
	9 303 571 067		*102 344 388*	*4 823 644*	*74 678 718*	*9 485 417 817*
15422	**9 372 489**				**63 405**	**9 435 894**
	*	*	*	*	*	*
15423	**260 773 673**			**1 794 263**		**262 567 936**
	251 487 707			*1 794 263*		*253 281 970*
15424	**277 279 229**		**101 969 727**	**5 586 181**	**971 230**	**385 806 367**
	151 460 018		*39 640 715*	*1 587 668*	*418 044*	*193 106 445*
15429	**5 047 980**				**9 786**	**5 057 766**
15431	**344 129 472**			**1 535 468**		**345 664 940**
	315 452 111			*1 119 971*		*316 572 082*
15432	**1 685 168 699**		**153 584 557**	**3 286 492**	**11 014 264**	**1 853 054 012**
	1 480 869 598		*152 297 303*	*2 657 236*	*9 931 728*	*1 645 755 865*
15440	**4 654 758 570**		**33 279 536**	**1 512 576**	**20 687 347**	**4 710 238 029**
	4 076 509 520		*31 205 249*	*589 195*	*18 380 352*	*4 126 684 316*
15491	**3 385 705 673**	**10 229**	**5 358 880**	**81 963 781**	**60 358 416**	**3 533 396 979**
	3 006 184 511		*584 388*	*77 434 555*	*56 457 604*	*3 140 661 058*
15492	**291 872 567**		**16 982 618**	**5 982**	**28 168 704**	**337 029 871**
	18 058 868		*2 705 112*		*218 380*	*20 982 360*
15493	**1 743 334 041**		**98 794 063**	**7 869 521**	**20 095 939**	**1 870 093 564**
	1 524 771 872		*93 602 227*	*7 107 945*	*19 618 496*	*1 645 100 540*
15494	**201 112 321**		**235 342**	**343 571**	**2 681 857**	**204 373 091**
	20 338 200				*69 600*	*20 407 800*
15495	**775 226 704**	**2**	**761 901**	**11 737 225**	**983 614**	**788 709 446**
	710 146 658			*11 605 391*	*166 397*	*721 918 446*
15496	**693 737 630**		**2 638 888**	**1 941 356**	**4 182 608**	**702 500 482**
	151 808 320		*1 569*	*1 349 218*	*492 249*	*153 651 356*
15497	**6 223 971 145**		**766 697 217**	**5 494 637**	**6 391 906**	**7 002 554 905**
	5 894 237 152		*705 610 916*	*2 469 698*	*6 224 816*	*6 608 542 582*
15498	**236 113 806**		**155 276**	**790 733**	**367 918**	**237 427 733**
	184 181 758			*623 400*		*184 805 158*
15499	**597 166 359**		**4 776 521**	**3 503 583**	**20 999 923**	**626 446 386**
	341 270 540		*2 721 731*	*1 902 751*	*19 171 328*	*365 066 350*
154	**35 707 557 225**	**269 518**	**1 352 064 996**	**133 499 008**	**265 380 814**	**37 458 771 561**
	31 656 562 990	*253 684*	*1 176 038 209*	*116 390 507*	*216 200 013*	*33 165 445 403*
15510	**12 666 145**		**50 380**	**310 005**	**403 979**	**13 430 509**
	*	*	*	*	*	*
15520	**131 220 388**		**1 281 133**	**52 640**	**8 842 842**	**141 397 003**
	104 599 093		*1 281 133*	*32 840*	*8 842 119*	*114 755 185*
15530	**229 815 233**			**46 862 475**	**4 561 282**	**281 238 990**
	214 420 771			*46 862 475*	*4 536 401*	*265 819 647*

Catatan : angka yang tercetak miring adalah perusahaan Industri Besar
** tidak bisa dipublikasikan, tetapi tergabung dalam nilai kelompok KLUI lain*

Note : number in italic denote large establishments
** not available for publication, but included in ISIC group Values where applicable*

http://www.bps.go.id

Tabel : 7. **Nilai output menurut kode industri, 2005**
Table *Value of gross output by industrial code, 2005*

Nilai : (ribu Rp)
Value : (thousand Rp)

Kode Industri *Industrial Code*	Nilai Output - *Value of gross output*: Barang yang dihasilkan *Value of goods produced*	Tenaga listrik yang dijual *Value of electricity sold*	Jasa industri yang diberikan kepada *Value of industrial rendered*	Selisih nilai stok barang setengah *Increase in stock of semi finished product*	Penerimaan lain dari jasa non *Receipt from non industrial services*	Jumlah *Total*
15540	**5 588 585 793**	**361**	**140 571 789**	**10 415 069**	**70 459 195**	**5 810 032 207**
	4 403 529 396		*71 244 439*	*5 430 975*	*65 503 749*	*4 545 708 559*
155	**5 962 287 559**	**361**	**141 903 302**	**57 640 189**	**84 267 298**	**6 246 098 709**
	4 728 371 970		*72 525 572*	*52 631 189*	*79 282 269*	*4 932 811 000*
15	**196 572 418 113**	**182 447 831**	**4 046 916 923**	**2 126 694 518**	**1 124 168 905**	**204 052 646 290**
	178 982 329 502	*182 165 541*	*3 614 625 098*	*2 092 651 255*	*962 033 334*	*185 833 804 730*
16001	**1 836 300 379**		**58 202 390**	**3 794 916**	**26 345 913**	**1 924 643 598**
	1 480 887 848		*52 012 551*	*580 395*	*23 079 430*	*1 556 560 224*
16002	**50 658 572 332**	**69 928**	**2 028 994 375**	**29 012 857**	**168 969 401**	**52 885 618 893**
	50 146 910 293	*69 104*	*1 982 884 964*	*20 265 071*	*167 723 713*	*52 317 853 145*
16003	**3 014 113 344**		**1 173 998 540**	**411 479**	**4 368 261**	**4 192 891 624**
	2 981 752 640		*1 173 998 540*	*327 379*	*4 360 552*	*4 160 439 111*
16004	**115 378 623**		**55 430 146**	**152 780**	**5 201**	**170 966 750**
	109 480 072		*55 292 998*	*128 607*	*5 081*	*164 906 758*
16009	**202 111 438**		**245 000**	**120 005**	**3 150**	**202 479 593**
	129 986 896			*3 121*		*129 990 017*
160	**55 826 476 116**	**69 928**	**3 316 870 451**	**33 492 037**	**199 691 926**	**59 376 600 458**
	54 849 017 749	*69 104*	*3 264 189 053*	*21 304 573*	*195 168 776*	*58 329 749 255*
16	**55 826 476 116**	**69 928**	**3 316 870 451**	**33 492 037**	**199 691 926**	**59 376 600 458**
	54 849 017 749	*69 104*	*3 264 189 053*	*21 304 573*	*195 168 776*	*58 329 749 255*
17111	**24 491 971 423**	**35 261 113**	**809 123 654**	**126 897 838**	**423 790 027**	**25 887 044 055**
	24 401 384 109	*34 108 615*	*803 698 529*	*123 404 861*	*420 857 983*	*25 783 454 097*
17112	**9 899 384 387**		**274 365 862**	**34 358 003**	**851 431 456**	**11 059 539 708**
	9 824 864 056		*266 171 069*	*34 107 167*	*849 818 056*	*10 974 960 348*
17113	**421 630 599**		**11 105 401**	**- 78 038**	**13 791 350**	**446 449 312**
	384 503 353		*10 033 089*	*- 605 994*	*9 540 480*	*403 470 928*
17114	**23 808 466 350**	**376 861**	**954 634 359**	**202 894 116**	**124 998 077**	**25 091 369 763**
	23 253 587 045	*376 312*	*824 503 770*	*198 637 249*	*113 237 161*	*24 390 341 537*
17115	**15 121 373**		**110 300**	**11 172**	**5 540**	**15 248 385**
	*	*	*	*	*	*
17121	**3 586 139 992**	**1 404**	**165 344 974**	**178 505 688**	**53 206 666**	**3 983 198 724**
	3 509 414 241		*128 556 165*	*176 915 816*	*50 427 219*	*3 865 313 441*
17122	**6 403 840 753**		**845 714 164**	**19 252 261**	**80 516 887**	**7 349 324 065**
	6 184 411 062		*670 850 376*	*18 556 186*	*76 307 726*	*6 950 125 350*
17123	**2 724 196 527**		**60 460 794**	**246 145**	**20 450 538**	**2 805 354 004**
	2 686 845 198		*41 592 668*	*60 229*	*19 886 998*	*2 748 385 093*
17124	**192 025 057**		**30 860 039**	**2 367 299**	**1 427 884**	**226 680 279**
	64 466 685		*7 724 472*	*1 332 945*	*1 054 909*	*74 579 011*
171	**71 542 776 461**	**35 639 378**	**3 151 719 547**	**564 454 484**	**1 569 618 425**	**76 864 208 295**
	70 310 046 749	*34 484 927*	*2 753 130 138*	*552 408 459*	*1 541 130 532*	*75 191 200 805*
17211	**3 916 424 752**		**102 765 922**	**- 185 790**	**8 600 832**	**4 027 605 716**
	3 769 937 652		*92 922 232*	*- 1 691 784*	*7 688 010*	*3 868 856 110*
17212	**219 159 513**		**494 523**	**39 234**	**67 813**	**219 761 083**
	151 289 165			*34 761*		*151 323 926*
17213	**52 411 954**			**167 154**	**6 062**	**52 585 170**
	35 032 064			*154 154*	*2 030*	*35 188 248*
17214	**36 402 555**		**4 041 506**	**71 015**	**48 012**	**40 563 088**
	*	*	*	*	*	*
17215	*	*	*	*	*	*
	*	*	*	*	*	*
17220	**377 897 860**		**512 766**	**9 213 418**	**2 699 066**	**390 323 110**
	363 510 221			*9 180 537*	*2 649 066*	*375 339 824*
17231	**41 809 112**			**- 18 829**	**42 520**	**41 832 803**
	*	*	*	*	*	*

Catatan : angka yang tercetak miring adalah perusahaan Industri Besar
** tidak bisa dipublikasikan, tetapi tergabung dalam nilai kelompok KLUI lain*

Note : number in italic denote large establishments
** not available for publication, but included in ISIC group Values where applicable*

http://www.bps.go.id

Tabel : 7. **Nilai output menurut kode industri, 2005**
Table *Value of gross output by industrial code, 2005*

Nilai : (ribu Rp)
Value : (thousand Rp)

Kode Industri *Industrial Code*	Nilai Output - *Value of gross output*					Jumlah *Total*
	Barang yang dihasilkan *Value of goods produced*	Tenaga listrik yang dijual *Value of electricity sold*	Jasa industri yang diberikan kepada *Value of industrial rendered*	Selisih nilai stok barang setengah *Increase in stock of semi finished product*	Penerimaan lain dari jasa non *Receipt from non industrial services*	
17232	**215 454 820**		**30 927 025**	**1 237 320**	**12 140 210**	**259 759 375**
	184 512 921		*20 814 966*	*1 150 611*	*11 888 775*	*218 367 273*
17291	**347 044 940**		**6 336 665**	**2 541 492**	**1 172 571**	**357 095 668**
	311 540 797		*3 836 394*	*1 362 655*	*1 104 968*	*317 844 814*
17292	**180 518 366**		**7 058 312**	**89 660**	**49 823**	**187 716 161**
	180 518 366		*7 058 312*	*89 660*	*49 823*	*187 716 161*
17293	**66 376 469**		**48 747 832**	**41 334**	**459 178**	**115 624 813**
	50 767 426		*19 401 822*	*13 717*	*41 054*	*70 224 019*
17294	**71 973 031**		**405 000**	**3 346**	**1 190 000**	**73 571 377**
	*	*	*	*	*	*
17299	**50 318 664**		**425 146**	**5 887 888**	**135 278**	**56 766 976**
	41 272 966		*96 764*	*5 785 313*	*133 107*	*47 288 150*
172	**5 578 402 265**		**201 792 420**	**19 087 242**	**26 611 365**	**5 825 893 292**
	5 222 839 616		*147 500 132*	*16 112 097*	*23 764 845*	*5 410 216 690*
17301	**7 661 402 219**		**157 890 759**	**375 250 705**	**22 826 437**	**8 217 370 120**
	7 510 461 610		*108 434 414*	*375 194 819*	*20 709 242*	*8 014 800 085*
17302	**1 750 034 702**	**18 069**	**33 591 783**	**- 5 340 828**	**10 614 279**	**1 788 918 005**
	1 644 492 610	*269*	*10 517 148*	*- 5 739 972*	*10 134 236*	*1 659 404 291*
17303	**224 602 883**		**229 830**	**1 801 912**	**3 216 906**	**229 851 531**
	202 738 394			*1 724 672*	*2 965 634*	*207 428 700*
17304	*	*	*	*	*	*
	*	*	*	*	*	*
173	**9 645 124 820**	**18 069**	**191 926 012**	**371 694 228**	**36 742 286**	**10 245 505 415**
	9 363 200 388	*269*	*118 951 562*	*371 156 988*	*33 892 286*	*9 887 201 493*
17400	**91 292 485**		**537 736**	**220 932**	**871 335**	**92 922 488**
	12 018 688				*20 000*	*12 038 688*
174	**91 292 485**		**537 736**	**220 932**	**871 335**	**92 922 488**
	12 018 688				*20 000*	*12 038 688*
17	**86 857 596 031**	**35 657 447**	**3 545 975 715**	**955 456 886**	**1 633 843 411**	**93 028 529 490**
	84 908 105 441	*34 485 196*	*3 019 581 832*	*939 677 544*	*1 598 807 663*	*90 500 657 676*
18101	**29 495 190 379**	**340**	**5 466 771 187**	**276 780 376**	**438 838 106**	**35 677 580 388**
	27 961 826 315	*319*	*5 050 639 640*	*268 581 685*	*422 301 151*	*33 703 349 110*
18102	**307 440 624**		**46 301 554**	**- 192 232**	**1 642 940**	**355 192 886**
	210 329 677		*41 291 200*	*- 740 581*	*1 587 084*	*252 467 380*
18103	**523 923 652**		**40 991 963**	**5 450 372**	**12 059**	**570 378 046**
	519 488 525		*40 516 827*	*5 450 372*	*6 372*	*565 462 096*
18104	**195 783 298**		**3 667 577**	**1 148 639**	**749 970**	**201 349 484**
	194 355 764		*3 493 577*	*1 148 639*	*747 470*	*199 745 450*
181	**30 522 337 953**	**340**	**5 557 732 281**	**283 187 155**	**441 243 075**	**36 804 500 804**
	28 886 000 281	*319*	*5 135 941 244*	*274 440 115*	*424 642 077*	*34 721 024 036*
18202	*	*	*	*	*	*
182	*	*	*	*	*	*
18	**30 523 350 353**	**340**	**5 557 732 281**	**283 187 155**	**441 243 075**	**36 805 513 204**
	28 886 000 281	*319*	*5 135 941 244*	*274 440 115*	*424 642 077*	*34 721 024 036*
19111	*	*	*	*	*	*
19112	**3 798 504 923**		**2 030 247 587**	**25 298 151**	**146 964 760**	**6 001 015 421**
	3 284 845 644		*2 015 192 073*	*23 840 278*	*144 825 465*	*5 468 703 460*
19113	*	*	*	*	*	*
	*	*	*	*	*	*
19121	**372 544 875**	**34 242**	**108 249 483**	**20 086 474**	**5 824 926**	**506 740 000**
	307 267 799	*3 100*	*86 165 812*	*19 738 905*	*5 169 323*	*418 344 939*

Catatan : angka yang tercetak miring adalah perusahaan Industri Besar
Note : number in italic denote large establishments

** tidak bisa dipublikasikan, tetapi tergabung dalam nilai kelompok KLUI lain*
** not available for publication, but included in ISIC group Values where applicable*

https://www.bps.go.id

Tabel : 7. **Nilai output menurut kode industri, 2005**
Table *Value of gross output by industrial code, 2005*

Nilai : (ribu Rp)
Value : (thousand Rp)

Kode Industri *Industrial Code*	Nilai Output - *Value of gross output*					Jumlah *Total*
	Barang yang dihasilkan *Value of goods produced*	Tenaga listrik yang dijual *Value of electricity sold*	Jasa industri yang diberikan kepada *Value of industrial rendered*	Selisih nilai stok barang setengah *Increase in stock of semi finished product*	Penerimaan lain dari jasa non *Receipt from non industrial services*	
19122	**9 793 615**		**10 584 119**	**36 587**	**58 671**	**20 472 992**
	*	*	*	*	*	*
19129	**293 854 101**		**1 098 412**	**8 290 951**	**70 366**	**303 313 830**
	289 838 758		*271 122*	*8 281 340*	*70 366*	*298 461 586*
191	**4 491 117 656**	**34 242**	**2 154 363 494**	**54 038 823**	**152 918 723**	**6 852 472 938**
	3 904 799 765	*3 100*	*2 111 816 933*	*51 895 548*	*150 121 565*	*6 218 636 911*
19201	**6 697 548 574**	**240 589**	**255 685 727**	**185 372 275**	**239 582 458**	**7 378 429 623**
	6 338 727 302	*240 538*	*238 470 219*	*184 053 671*	*219 997 698*	*6 981 489 428*
19202	**7 772 773 775**		**13 739 576**	**159 522 765**	**10 769 558**	**7 956 805 674**
	7 742 006 479		*12 338 182*	*159 458 514*	*9 141 862*	*7 922 945 037*
19203	**189 785 785**			**- 59 365**	**15 000**	**189 741 420**
	179 408 329			*6 232*		*179 414 561*
19209	**481 960 216**		**2 640 289**	**1 470 097**	**8 842 388**	**494 912 990**
	453 743 311		*1 621 505*	*1 497 118*	*7 238 099*	*464 100 033*
192	**15 142 068 350**	**240 589**	**272 065 592**	**346 305 772**	**259 209 404**	**16 019 889 707**
	14 713 885 421	*240 538*	*252 429 906*	*345 015 535*	*236 377 659*	*15 547 949 059*
19	**19 633 186 006**	**274 831**	**2 426 429 086**	**400 344 595**	**412 128 127**	**22 872 362 645**
	18 618 685 186	*243 638*	*2 364 246 839*	*396 911 083*	*386 499 224*	*21 766 585 970*
20101	**4 082 192 254**	**13 975**	**135 098 231**	**39 085 482**	**25 845 980**	**4 282 235 922**
	3 581 932 052	*705*	*53 309 507*	*36 369 883*	*18 551 371*	*3 690 163 518*
20102	**611 971 701**		**29 754 469**	**34 598 339**	**2 629 898**	**678 954 407**
	417 000 959		*2 813 580*	*37 172 296*	*616 763*	*457 603 598*
20103	**7 431 871**		**366 950**	**- 293 539**		**7 505 282**
	*	*	*	*	*	*
20104	**226 234 884**	**15 400**	**1 474 170**	**934 718**	**2 156 117**	**230 815 289**
	174 209 569		*726 170*	*781 266*	*37 566*	*175 754 571*
201	**4 927 830 710**	**29 375**	**166 693 820**	**74 325 000**	**30 631 995**	**5 199 510 900**
	4 177 262 752	*705*	*56 849 257*	*74 324 613*	*19 205 700*	*4 327 643 027*
20211	**9 469 839 715**	**22 162 708**	**92 563 658**	**55 965 636**	**27 865 702**	**9 668 397 419**
	9 437 826 583	*22 162 708*	*90 247 988*	*56 032 124*	*27 837 453*	*9 634 106 856*
20212	**15 448 967 815**		**2 313 105 958**	**137 889 774**	**68 868 733**	**17 968 832 280**
	15 408 013 862		*2 311 046 752*	*137 886 209*	*68 013 781*	*17 924 960 604*
20213	**2 198 820 449**		**110 115 290**	**18 694 543**	**12 497 238**	**2 340 127 520**
	2 031 352 837		*109 261 001*	*18 578 530*	*12 319 694*	*2 171 512 062*
20214	**30 855 543**		**4 043 796**	**549 355**	**5 000**	**35 453 694**
	*	*	*	*	*	*
20220	**7 368 029 586**	**1 547**	**261 896 834**	**197 703 273**	**70 364 235**	**7 897 995 475**
	6 477 630 436	*1 298*	*161 531 679*	*176 144 809*	*62 929 689*	*6 878 237 911*
20230	**105 548 765**		**441 142**	**23 612**	**467 964**	**106 481 483**
	*	*	*	*	*	*
20291	**713 155 826**		**53 213 321**	**2 989 725**	**49 426 324**	**818 785 196**
	677 995 479		*53 180 000*	*2 843 418*	*49 270 393*	*783 289 290*
20292	**20 576 315**		**5 069 249**	**11 882**	**14 644**	**25 672 090**
	7 498 500		*5 000 000*	*73 179*		*12 571 679*
20293	**457 234 463**		**38 726 746**	**- 7 768 714**	**3 784 598**	**491 977 093**
	407 066 876		*35 079 270*	*- 8 372 729*	*3 036 152*	*436 809 569*
20294	**69 445 077**		**3 258 104**	**1 353 895**	**494 100**	**74 551 176**
	45 700 134		*1 870 761*	*1 417 127*	*225 872*	*49 213 894*
20299	**126 604 656**		**446 365**	**- 964 371**	**787 297**	**126 873 947**
	101 271 429		*69 130*	*- 1 204 290*	*63 079*	*100 199 348*
202	**36 009 078 210**	**22 164 255**	**2 882 880 463**	**406 448 610**	**234 575 835**	**39 555 147 373**
	34 633 812 156	*22 164 006*	*2 767 286 581*	*383 925 577*	*223 696 113*	*38 030 884 433*
20	**40 936 908 920**	**22 193 630**	**3 049 574 283**	**480 773 610**	**265 207 830**	**44 754 658 273**
	38 811 074 908	*22 164 711*	*2 824 135 838*	*458 250 190*	*242 901 813*	*42 358 527 460*

Catatan : angka yang tercetak miring adalah perusahaan Industri Besar
Note : number in italic denote large establishments

** tidak bisa dipublikasikan, tetapi tergabung dalam nilai kelompok KLUI lain*
** not available for publication, but included in ISIC group Values where applicable*

https://www.bps.go.id

Tabel : 7. **Nilai output menurut kode industri, 2005**
Table *Value of gross output by industrial code, 2005*

Nilai : (ribu Rp)
Value : (thousand Rp)

Kode Industri *Industrial Code*	Nilai Output - *Value of gross output*: Barang yang dihasilkan *Value of goods produced*	Tenaga listrik yang dijual *Value of electricity sold*	Jasa industri yang diberikan kepada *Value of industrial rendered*	Selisih nilai stok barang setengah *Increase in stock of semi finished product*	Penerimaan lain dari jasa non *Receipt from non industrial services*	Jumlah *Total*
21011	**23 542 759 838**		**5 065 061**	**3 426 320 294**	**219 475 792**	**27 193 620 985**
	23 419 179 475		*5 065 061*	*3 426 317 794*	*218 881 798*	*27 069 444 128*
21012	**21 896 589 141**		**84 584 832**	**16 084 763**	**8 226 597**	**22 005 485 333**
	21 691 502 095		*1 396 896*	*12 673 849*	*4 679 320*	*21 710 252 160*
21013	**2 218 136 836**		**16 513 622**	**70 991 570**	**102 683 091**	**2 408 325 119**
	2 218 136 836		*16 513 622*	*70 991 570*	*102 683 091*	*2 408 325 119*
21014	**407 973 993**			**1 786 631**	**280 132**	**410 040 756**
	393 476 589			*1 182 781*	*153 932*	*394 813 302*
21015	**3 931 204 663**		**533 518 997**	**3 314 848**	**7 968 851**	**4 476 007 359**
	3 826 695 068		*519 317 233*	*- 125 906*	*7 795 854*	*4 353 682 249*
21016	**1 975 032 197**		**12 290 455**	**29 235 707**	**535 787**	**2 017 094 146**
	1 819 452 121		*2 112 619*	*27 289 833*	*887*	*1 848 855 460*
21019	**1 447 325 189**		**6 834 775**	**2 826 961**	**5 944 704**	**1 462 931 629**
	1 252 608 190		*1 121 778*	*146 748*	*5 688 657*	*1 259 565 373*
21020	**6 024 546 375**	**70 878**	**636 114 307**	**21 479 168**	**75 653 321**	**6 757 864 049**
	5 459 762 973	*70 149*	*602 471 608*	*19 527 021*	*54 024 833*	*6 135 856 584*
21090	**1 334 238 431**		**2 324 703**	**1 681 974**	**156 714 970**	**1 494 960 078**
	1 183 660 646		*1 004 742*	*998 530*	*156 437 332*	*1 342 101 250*
210	**62 777 806 663**	**70 878**	**1 297 246 752**	**3 573 721 916**	**577 483 245**	**68 226 329 454**
	61 264 473 993	*70 149*	*1 149 003 559*	*3 559 002 220*	*550 345 704*	*66 522 895 625*
21	**62 777 806 663**	**70 878**	**1 297 246 752**	**3 573 721 916**	**577 483 245**	**68 226 329 454**
	61 264 473 993	*70 149*	*1 149 003 559*	*3 559 002 220*	*550 345 704*	*66 522 895 625*
22110	**6 576 325 210**	**1 174**	**1 760 561 624**	**33 590 502**	**106 852 679**	**8 477 331 189**
	5 286 768 288	*1 174*	*1 419 417 998*	*24 197 218*	*80 619 558*	*6 811 004 236*
22120	**1 753 410 155**		**1 329 451 822**	**461 248**	**34 068 454**	**3 117 391 679**
	1 501 380 293		*1 212 300 677*	*390 278*	*23 239 271*	*2 737 310 519*
22130	*	*	*	*	*	*
22190	**1 054 293 330**	**1 056**	**52 898 607**	**30 373 087**	**13 772 391**	**1 151 338 471**
	771 486 842		*31 279 200*	*23 715 378*	*8 301 603*	*834 783 023*
221	**9 399 034 035**	**2 230**	**3 143 293 713**	**64 424 837**	**156 123 234**	**12 762 878 049**
	7 559 635 423	*1 174*	*2 662 997 875*	*48 302 874*	*112 160 432*	*10 383 097 778*
22210	**1 297 383 323**		**89 019 634**	**- 6 590 305**	**3 037 387**	**1 382 850 039**
	923 673 095		*14 055 237*	*- 5 364 397*	*720 230*	*933 084 165*
22220	**84 712**		**4 863 024**	**634**	**24 683**	**4 973 053**
222	**1 297 468 035**		**93 882 658**	**- 6 589 671**	**3 062 070**	**1 387 823 092**
	923 673 095		*14 055 237*	*- 5 364 397*	*720 230*	*933 084 165*
22301	**3 618 200**					**3 618 200**
22302	*	*	*	*	*	*
223	**3 739 700**		**1 300 000**	**76 850**		**5 116 550**
22	**10 700 241 770**	**2 230**	**3 238 476 371**	**57 912 016**	**159 185 304**	**14 155 817 691**
	8 483 308 518	*1 174*	*2 677 053 112*	*42 938 477*	*112 880 662*	*11 316 181 943*
23100	**88 383 323**		**6 412 673**	**1 101 365**	**46 951**	**95 944 312**
	*	*	*	*	*	*
231	**88 383 323**		**6 412 673**	**1 101 365**	**46 951**	**95 944 312**
	*	*	*	*	*	*
23201	**471 102 744**		**37 058 078**	**34 940**	**9 829 216**	**518 024 978**
	*	*	*	*	*	*
23202	**458 684 552**		**17 682 370**		**1 690 380**	**478 057 302**
	*	*	*	*	*	*
23203	**223 009 606**		**21 039 503**	**2 905 739**	**1 456 829**	**248 411 677**
	105 144 782			*1 609 649*		*106 754 431*

Catatan : angka yang tercetak miring adalah perusahaan Industri Besar
Note : number in italic denote large establishments

** tidak bisa dipublikasikan, tetapi tergabung dalam nilai kelompok KLUI lain*
** not available for publication, but included in ISIC group Values where applicable*

https://www.bps.go.id

Tabel : 7. **Nilai output menurut kode industri, 2005**
Table *Value of gross output by industrial code, 2005*

Nilai : (ribu Rp)
Value : (thousand Rp)

Kode Industri *Industrial Code*	Nilai Output - *Value of gross output*					Jumlah *Total*
	Barang yang dihasilkan *Value of goods produced*	Tenaga listrik yang dijual *Value of electricity sold*	Jasa industri yang diberikan kepada *Value of industrial rendered*	Selisih nilai stok barang setengah *Increase in stock of semi finished product*	Penerimaan lain dari jasa non *Receipt from non industrial services*	
23204	**301 437 912**				**16 000**	**301 453 912**
	*	*	*	*	*	*
23205	**380 871 315**			**75 435**		**380 946 750**
	*	*	*	*	*	*
232	**1 835 106 129**		**75 779 951**	**3 016 114**	**12 992 425**	**1 926 894 619**
	1 195 529 058		*12 082 409*	*1 658 618*	*6 947*	*1 209 277 032*
23	**1 923 489 452**		**82 192 624**	**4 117 479**	**13 039 376**	**2 022 838 931**
	1 247 640 504		*12 082 409*	*2 759 983*	*6 947*	*1 262 489 843*
24111	**247 899 385**		**2 553 659**	**61 944 814**	**1 264 019**	**313 661 877**
	220 384 887		*244 874*	*49 628 664*	*1 006*	*270 259 431*
24112	**3 532 622 333**		**78 500 875**	**7 036 442**	**5 238 883**	**3 623 398 533**
	3 257 155 265		*62 203 428*	*7 078 540*	*3 954 747*	*3 330 391 980*
24113	**699 047 054**		**1 007 250**	**- 308 841**	**246 299**	**699 991 762**
	*	*	*	*	*	*
24114	**1 186 993 357**		**1 611 200**	**3 349 052**	**8 236 230**	**1 200 189 839**
	502 053 939			*917 492*	*3 288 061*	*506 259 492*
24115	**1 261 667 764**	**964**	**48 252 514**	**19 662 567**	**8 313 817**	**1 337 897 626**
	929 472 205		*36 788 272*	*19 363 535*	*6 742 802*	*992 366 814*
24116	**1 918 627 463**		**69 648 936**	**17 372 333**	**88 489 523**	**2 094 138 255**
	1 463 034 437			*13 108 133*	*83 840 736*	*1 559 983 306*
24117	**6 715 900 273**		**3 586 435**	**9 057 270**	**19 643 938**	**6 748 187 916**
	6 677 668 160		*3 586 435*	*6 485 828*	*19 643 938*	*6 707 384 361*
24118	**11 978 921 985**		**600 792 602**	**37 129 484**	**1 133 278 232**	**13 750 122 303**
	8 612 836 535		*341 391 756*	*25 817 456*	*1 081 755 942*	*10 061 801 689*
24119	**6 982 832 973**		**83 971 532**	**- 15 655 157**	**44 876 507**	**7 096 025 855**
	6 395 726 850		*44 426 510*	*- 16 989 858*	*41 747 555*	*6 464 911 057*
24121	**43 037 297**		**347 664**	**59 869**	**48 969**	**43 493 799**
	*	*	*	*	*	*
24122	**13 460 843 085**	**1 148 136**	**1 280 672 026**	**13 906 447**	**353 758 127**	**15 110 327 821**
	13 387 826 783	*1 148 136*	*1 217 078 475*	*13 906 447*	*353 758 127*	*14 973 717 968*
24123	**820 817 122**		**4 259 798**	**839 408**	**1 736 127**	**827 652 455**
	678 434 832		*2 781 398*	*787 995*	*1 730 365*	*683 734 590*
24129	*	*	*	*	*	*
24131	**10 965 338 292**		**62 526 422**	**144 415 485**	**17 081 741**	**11 189 361 940**
	7 879 875 704		*7 382 623*	*130 394 852*	*1 596 579*	*8 019 249 758*
24132	**53 801 820**			**5 174 989**	**3 146 069**	**62 122 878**
	52 580 901			*5 174 989*	*250 000*	*58 005 890*
241	**59 871 283 821**	**1 149 100**	**2 237 730 913**	**303 984 162**	**1 685 358 814**	**64 099 506 810**
	50 534 499 385	*1 148 136*	*1 715 883 771*	*255 679 073*	*1 598 532 196*	*54 105 742 561*
24211	**311 917 758**		**2 536 149**	**1 568 432**	**18 531 260**	**334 553 599**
	*	*	*	*	*	*
24212	**1 639 765 671**		**192 414 680**	**- 1 477 430**	**19 212 583**	**1 849 915 504**
	1 489 479 083		*189 154 748*	*- 2 291 349*	*18 234 858*	*1 694 577 340*
24220	**4 458 120 612**		**216 344 771**	**10 856 166**	**53 908 881**	**4 739 230 430**
	3 553 220 702		*164 806 163*	*9 570 052*	*20 623 733*	*3 748 220 650*
24231	**4 990 467 886**		**28 567 375**	**18 751 681**	**96 464 235**	**5 134 251 177**
	4 976 226 697		*28 427 059*	*18 716 661*	*96 408 184*	*5 119 778 601*
24232	**12 989 280 865**	**19 075**	**592 882 946**	**74 445 307**	**413 054 371**	**14 069 682 564**
	11 311 816 906		*588 290 013*	*63 490 196*	*401 554 177*	*12 365 151 292*
24233	**16 726 071**			**171 428**	**1 047 378**	**17 944 877**
	*	*	*	*	*	*
24234	**894 578 319**		**257 870**	**- 1 293 811**	**21 793 254**	**915 335 632**
	830 107 724			*- 453 786*	*13 781 722*	*843 435 660*
24241	**4 818 285 737**		**24 445 861**	**- 2 677 121**	**8 193 831**	**4 848 248 308**
	4 738 614 511		*22 352 905*	*- 2 896 724*	*7 326 936*	*4 765 397 628*
24242	**2 464 884 796**	**100**	**53 923 010**	**3 539 225**	**15 738 520**	**2 538 085 651**
	2 310 797 576		*50 292 718*	*3 584 395*	*10 269 081*	*2 374 943 770*

Catatan : angka yang tercetak miring adalah perusahaan Industri Besar
Note : number in italic denote large establishments

** tidak bisa dipublikasikan, tetapi tergabung dalam nilai kelompok KLUI lain*
** not available for publication, but included in ISIC group Values where applicable*

http://www.bps.go.id

Tabel : 7. **Nilai output menurut kode industri, 2005**
Table *Value of gross output by industrial code, 2005*

Nilai : (ribu Rp)
Value : (thousand Rp)

Kode Industri *Industrial Code*	Nilai Output - *Value of gross output*					Jumlah *Total*
	Barang yang dihasilkan *Value of goods produced*	Tenaga listrik yang dijual *Value of electricity sold*	Jasa industri yang diberikan kepada *Value of industrial rendered*	Selisih nilai stok barang setengah *Increase in stock of semi finished product*	Penerimaan lain dari jasa non *Receipt from non industrial services*	
24291	**2 631 414 032**	**300 740**	**25 336 086**	**22 639 673**	**108 593 579**	**2 788 284 110**
	2 011 615 419	*153 780*	*25 198 241*	*7 675 760*	*99 142 450*	*2 143 785 650*
24292	**23 034 020**		**398 669 582**	**- 252 909**	**49 788 270**	**471 238 963**
	22 854 020		*398 669 582*	*- 252 909*	*49 788 270*	*471 058 963*
24293	**1 624 714 327**		**9 823 050**	**646 683 251**	**56 899 324**	**2 338 119 952**
	1 326 451 093		*9 823 050*	*460 306 050*	*56 899 324*	*1 853 479 517*
24294	**816 712 868**		**9 515 048**	**1 025 840**	**120 873 745**	**948 127 501**
	438 075 216		*5 207 412*	*1 396 026*	*114 271 260*	*558 949 914*
24295	**459 200 824**		**24 306 410**	**5 417 058**	**14 493 757**	**503 418 049**
	456 606 972		*24 306 410*	*5 390 335*	*14 493 757*	*500 797 474*
24299	**1 184 685 144**		**1 899 844**	**12 549 326**	**8 243 706**	**1 207 378 020**
	954 659 315		*616 221*	*11 813 835*	*4 427 520*	*971 516 891*
242	**39 323 788 930**	**319 915**	**1 580 922 682**	**791 946 116**	**1 006 836 694**	**42 703 814 337**
	34 528 566 871	*153 780*	*1 507 144 522*	*576 048 542*	*908 777 520*	*37 520 691 235*
24301	**1 146 626 452**		**28 166 932**	**207 460 950**	**1 554 758**	**1 383 809 092**
	*	*	*	*	*	*
24302	**1 874 419 111**			**1 341 471**	**2 512 553**	**1 878 273 135**
	1 852 986 467			*1 341 471*	*2 512 553*	*1 856 840 491*
243	**3 021 045 563**		**28 166 932**	**208 802 421**	**4 067 311**	**3 262 082 227**
	2 955 975 279		*28 166 932*	*208 856 515*	*3 965 350*	*3 196 964 076*
24	**102 216 118 314**	**1 469 015**	**3 846 820 527**	**1 304 732 699**	**2 696 262 819**	**110 065 403 374**
	88 019 041 535	*1 301 916*	*3 251 195 225*	*1 040 584 130*	*2 511 275 066*	*94 823 397 872*
25111	**20 999 847 653**		**123 315 756**	**27 512 692**	**15 157 098**	**21 165 833 199**
	20 733 604 803		*92 302 231*	*25 028 185*	*14 626 117*	*20 865 561 336*
25112	**186 914 747**		**4 106 427**	**1 678 313**	**5 573 220**	**198 272 707**
	113 911 116			*902 104*	*4 959 403*	*119 772 623*
25121	**1 349 448 604**	**56**	**72 448 834**	**873 052**	**14 179 234**	**1 436 949 780**
	1 222 580 494		*72 298 296*	*866 199*	*13 670 128*	*1 309 415 117*
25122	**641 541 542**		**1 418 311**	**5 345 525**	**2 728 841**	**651 034 219**
	554 606 364		*418 619*	*4 496 814*	*1 574 032*	*561 095 829*
25123	**32 895 422 665**		**4 725 389 055**	**384 312 466**	**154 872 481**	**38 159 996 667**
	31 996 904 533		*4 721 066 006*	*383 668 308*	*150 097 899*	*37 251 736 746*
25191	**1 363 805 717**		**2 682 139**	**- 2 329 135**	**1 826 081**	**1 365 984 802**
	1 307 552 624		*2 667 030*	*- 2 598 387*	*1 780 627*	*1 309 401 894*
25192	**837 046 009**		**4 384 835**	**- 1 734 212**	**18 174 491**	**857 871 123**
	763 456 683		*2 747 460*	*- 2 248 743*	*17 615 441*	*781 570 841*
25199	**1 514 663 207**		**3 791 576**	**159 652 318**	**4 268 492**	**1 682 375 593**
	1 410 762 614			*159 318 462*	*2 351 317*	*1 572 432 393*
251	**59 788 690 144**	**56**	**4 937 536 933**	**575 311 019**	**216 779 938**	**65 518 318 090**
	58 103 379 231		*4 891 499 642*	*569 432 942*	*206 674 964*	*63 770 986 779*
25201	**2 864 440 798**		**558 687 546**	**29 133 184**	**9 705 666**	**3 461 967 194**
	2 398 118 987		*556 082 546*	*18 928 391*	*7 415 904*	*2 980 545 828*
25202	**3 883 221 444**		**267 991 445**	**10 427 684**	**105 558 176**	**4 267 198 749**
	3 653 374 181		*259 351 657*	*9 417 116*	*75 435 907*	*3 997 578 861*
25203	**1 321 756 968**		**69 868 937**	**3 178 459**	**7 911 846**	**1 402 716 210**
	1 238 113 103		*60 143 449*	*3 178 459*	*7 911 846*	*1 309 346 857*
25204	**3 043 793 440**	**5 650**	**66 122 959**	**- 39 722 014**	**25 344 685**	**3 095 544 720**
	2 604 327 702	*5 650*	*54 033 728*	*- 40 871 872*	*10 444 247*	*2 627 939 455*
25205	**9 880 504 465**	**36 767**	**339 032 107**	**61 789 987**	**427 723 463**	**10 709 086 789**
	8 744 575 950	*36 628*	*311 103 090*	*59 174 390*	*404 707 723*	*9 519 597 781*
25206	**5 624 389 957**	**912 358**	**598 268 970**	**39 935 587**	**67 857 969**	**6 331 364 841**
	3 953 865 365	*575 943*	*411 869 581*	*35 411 805*	*9 169 994*	*4 410 892 688*
25209	**2 473 231 562**	**102 581**	**147 482 181**	**2 924 298**	**111 163 450**	**2 734 904 072**
	2 064 504 823	*100 478*	*124 074 833*	*2 490 571*	*83 221 501*	*2 274 392 206*

Catatan : angka yang tercetak miring adalah perusahaan Industri Besar
** tidak bisa dipublikasikan, tetapi tergabung dalam nilai kelompok KLUI lain*

Note : number in italic denote large establishments
** not available for publication, but included in ISIC group Values where applicable*

http://www.bps.go.id

Tabel : 7. **Nilai output menurut kode industri, 2005**
Table *Value of gross output by industrial code, 2005*

Nilai : (ribu Rp)
Value : (thousand Rp)

Kode Industri *Industrial Code*	Nilai Output - *Value of gross output*					Jumlah *Total*
	Barang yang dihasilkan *Value of goods produced*	Tenaga listrik yang dijual *Value of electricity sold*	Jasa industri yang diberikan kepada *Value of industrial rendered*	Selisih nilai stok barang setengah *Increase in stock of semi finished product*	Penerimaan lain dari jasa non *Receipt from non industrial services*	
252	**29 091 338 634**	**1 057 356**	**2 047 454 145**	**107 667 185**	**755 265 255**	**32 002 782 575**
	24 656 880 111	*718 699*	*1 776 658 884*	*87 728 860*	*598 307 122*	*27 120 293 676*
25	**88 880 028 778**	**1 057 412**	**6 984 991 078**	**682 978 204**	**972 045 193**	**97 521 100 665**
	82 760 259 342	*718 699*	*6 668 158 526*	*657 161 802*	*804 982 086*	*90 891 280 455*
26111	**5 750 915 007**		**29 874 117**	**6 736 973**	**1 173 136**	**5 788 699 233**
	5 554 492 279		*632 056*	*5 848 504*	*1 173 136*	*5 562 145 975*
26112	**745 994 320**		**2 771 954**	**1 042 062**	**89 545**	**749 897 881**
	733 737 441		*651 702*	*978 126*		*735 367 269*
26119	**43 019 960**		**5 239 951**	**- 123 565**	**7 412**	**48 143 758**
	*	*	*	*	*	*
26121	**1 502 602 595**		**224 730 863**	**4 878 628**	**951 559**	**1 733 163 645**
	1 487 535 860		*224 730 863*	*4 853 055*	*659 095*	*1 717 778 873*
26122	**48 861 414**		**105 172 746**	**- 85 960**	**388 457**	**154 336 657**
	37 878 540		*104 956 454*	*- 188 451*	*275 752*	*142 922 295*
26123	*	*	*	*	*	*
	*	*	*	*	*	*
26124	**356 253 157**		**7 402 932**	**- 48 465**		**363 607 624**
	355 818 157		*7 402 932*	*- 48 465*		*363 172 624*
26129	**339 023 175**		**1 413 145**	**- 1 386 289**	**10 941 529**	**349 991 560**
	196 232 902			*- 1 386 289*	*10 931 529*	*205 778 142*
261	**8 789 493 628**		**376 605 708**	**11 013 384**	**13 551 638**	**9 190 664 358**
	8 387 497 501		*338 374 007*	*9 960 723*	*13 039 512*	*8 748 871 743*
26201	**561 396 007**		**56 851 486**	**5 067 507**	**1 725 995**	**625 040 995**
	550 247 995		*56 837 457*	*5 383 161*	*1 719 689*	*614 188 302*
26202	**3 254 958 644**		**53 957 100**	**24 860 828**	**9 719 104**	**3 343 495 676**
	3 240 362 351		*53 957 100*	*24 847 342*	*9 646 104*	*3 328 812 897*
26203	*	*	*	*	*	*
	*	*	*	*	*	*
26209	**7 504 150**			**3 192**		**7 507 342**
	*	*	*	*	*	*
262	**3 826 918 277**		**110 808 586**	**29 930 577**	**11 445 099**	**3 979 102 539**
	3 800 248 496		*110 794 557*	*30 230 503*	*11 365 793*	*3 952 639 349*
26311	**104 606 438**		**2 031 622**	**909 634**	**420 265**	**107 967 959**
	78 404 581			*124 226*	*369 238*	*78 898 045*
26319	**15 227 863**		**6 342 558**	**21 259**		**21 591 680**
26321	**618 979 213**		**3 435 702**	**14 240 413**	**195 351**	**636 850 679**
	597 601 621		*3 435 702*	*13 987 598*	*112 785*	*615 137 706*
26322	**109 675 108**		**1 425 951**	**1 931 683**	**49 248**	**113 081 990**
	46 067 018			*1 214 428*	*10 002*	*47 291 448*
26323	**305 577 661**		**3 775 365**	**2 314 848**	**1 375 890**	**313 043 764**
	116 088 041		*3 609 975*	*1 690 515*	*98 636*	*121 487 167*
26324	**216 318 439**			**1 163 536**	**6 038 243**	**223 520 218**
	201 056 723			*438 829*	*6 025 504*	*207 521 056*
26329	*	*	*	*	*	*
263	**1 370 413 972**		**17 011 198**	**20 581 373**	**8 078 997**	**1 416 085 540**
	1 039 217 984		*7 045 677*	*17 455 596*	*6 616 165*	*1 070 335 422*
26411	**17 567 364 656**	**11 703 212**	**222 018 038**	**13 447 611**	**75 684 611**	**17 890 218 128**
	17 518 892 535	*11 703 212*	*219 836 643*	*13 351 346*	*75 644 249*	*17 839 427 985*
26412	**146 863 515**		**332 600**	**10 440**	**1 538 209**	**148 744 764**
	59 638 424		*28 015*		*8 200*	*59 674 639*
26413	**158 787 639**			**381 868**		**159 169 507**
	*	*	*	*	*	*
26421	**29 704 038**		**41 531 119**	**1 971 970**	**1 753 879**	**74 961 006**
	*	*	*	*	*	*

Catatan : angka yang tercetak miring adalah perusahaan Industri Besar
** tidak bisa dipublikasikan, tetapi tergabung dalam nilai kelompok KLUI lain*

Note : number in italic denote large establishments
** not available for publication, but included in ISIC group Values where applicable*

https://www.bps.go.id

Tabel : 7. **Nilai output menurut kode industri, 2005**
Table *Value of gross output by industrial code, 2005*

Nilai : (ribu Rp)
Value : (thousand Rp)

Kode Industri *Industrial Code*	Nilai Output - *Value of gross output*: Barang yang dihasilkan *Value of goods produced*	Tenaga listrik yang dijual *Value of electricity sold*	Jasa industri yang diberikan kepada *Value of industrial rendered*	Selisih nilai stok barang setengah *Increase in stock of semi finished product*	Penerimaan lain dari jasa non *Receipt from non industrial services*	Jumlah *Total*
26422	**6 504 873**		**6 724 911**	**- 227 729**	**61 909**	**13 063 964**
	*	*	*	*	*	*
26423	**2 159 438 414**		**40 711 370**	**7 154 085**	**31 105 476**	**2 238 409 345**
	1 536 552 532		*10 771 214*	*6 884 584*	*18 990 932*	*1 573 199 262*
264	**20 068 663 135**	**11 703 212**	**311 318 038**	**22 738 245**	**110 144 084**	**20 524 566 714**
	19 300 391 024	*11 703 212*	*278 891 902*	*20 582 150*	*96 452 247*	*19 708 020 535*
26501	**2 068 334**		**757 815**	**3 428 406**	**236 875**	**6 491 430**
26502	**924 210 172**		**4 726 078**	**11 417 737**	**1 594 540**	**941 948 527**
	658 454 054		*4 680 535*	*7 662 996*	*435 594*	*671 233 179*
26503	**284 793 560**		**1 072 023**	**561 905**	**2 004 074**	**288 431 562**
	45 410 310				*36 000*	*45 446 310*
26509	**16 827 400**			**29 508**	**120 968**	**16 977 877**
265	**1 227 899 466**		**6 555 917**	**15 437 556**	**3 956 457**	**1 253 849 396**
	703 864 364		*4 680 535*	*7 662 996*	*471 594*	*716 679 489*
26601	**241 535 272**			**8 470 604**	**245 624**	**250 251 500**
	229 154 436			*8 365 316*	*245 624*	*237 765 376*
26609	**5 567 324**					**5 567 324**
266	**247 102 596**			**8 470 604**	**245 624**	**255 818 824**
	229 154 436			*8 365 316*	*245 624*	*237 765 376*
26900	**535 181 553**		**115 237 811**	**3 634 506**	**10 017 837**	**664 071 707**
	244 472 907		*100 628 729*	*694 546*	*7 138 978*	*352 935 160*
269	**535 181 553**		**115 237 811**	**3 634 506**	**10 017 837**	**664 071 707**
	244 472 907		*100 628 729*	*694 546*	*7 138 978*	*352 935 160*
26	**36 065 672 627**	**11 703 212**	**937 537 258**	**111 806 245**	**157 439 736**	**37 284 159 078**
	33 704 846 712	*11 703 212*	*840 415 407*	*94 951 830*	*135 329 913*	*34 787 247 074*
27101	**2 147 765 506**		**27 693 012**	**34 317 427**	**3 497 915**	**2 213 273 860**
	2 089 019 802		*22 421 903*	*28 446 360*	*2 943 476*	*2 142 831 541*
27102	**51 458 870 714**		**880 630 087**	**595 305 380**	**60 623 139**	**52 995 429 320**
	49 608 983 825		*581 860 609*	*590 137 641*	*56 366 865*	*50 837 348 940*
27103	**5 380 424 028**	**8 222 646**	**1 493 617 718**	**- 15 699 300**	**53 357 902**	**6 919 922 994**
	5 201 734 355	*8 210 071*	*1 479 652 504*	*- 14 595 245*	*53 177 517*	*6 728 179 202*
271	**58 987 060 248**	**8 222 646**	**2 401 940 817**	**613 923 507**	**117 478 956**	**62 128 626 174**
	56 899 737 982	*8 210 071*	*2 083 935 016*	*603 988 756*	*112 487 858*	*59 708 359 683*
27201	**8 103 184 758**	**363 545**	**481 355 851**	**85 304 259**	**7 125 714**	**8 677 334 127**
	5 997 027 952		*428 452 291*	*52 730 936*	*5 595 329*	*6 483 806 508*
27202	**3 964 157 722**		**87 065 071**	**48 944 859**	**8 180 731**	**4 108 348 383**
	3 322 774 886		*68 424 741*	*24 930 080*	*6 009 490*	*3 422 139 197*
27203	**287 620 840**		**10 535 331**	**10 382 745**	**4 658 065**	**313 196 981**
	287 620 840		*10 535 331*	*10 382 745*	*4 658 065*	*313 196 981*
27204	**862 391 859**		**16 084 308**	**37 153 952**	**16 024 871**	**931 654 990**
	849 379 749		*3 958 400*	*37 153 952*	*16 024 871*	*906 516 972*
272	**13 217 355 179**	**363 545**	**595 040 561**	**181 785 815**	**35 989 381**	**14 030 534 481**
	10 456 803 427		*511 370 763*	*125 197 713*	*32 287 755*	*11 125 659 658*
27310	**3 379 159 521**		**139 080 514**	**19 925 258**	**992 101**	**3 539 157 394**
	3 055 883 833		*111 039 330*	*10 087 496*	*599 778*	*3 177 610 437*
27320	**208 816 828**		**6 871 409**	**1 667 986**	**4 232 170**	**221 588 393**
	67 715 210			*3 404 326*	*4 226 058*	*75 345 594*
273	**3 587 976 349**		**145 951 923**	**21 593 244**	**5 224 271**	**3 760 745 787**
	3 123 599 043		*111 039 330*	*13 491 822*	*4 825 836*	*3 252 956 031*

Catatan : angka yang tercetak miring adalah perusahaan Industri Besar
** tidak bisa dipublikasikan, tetapi tergabung dalam nilai kelompok KLUI lain*

Note : number in italic denote large establishments
** not available for publication, but included in ISIC group Values where applicable*

https://www.bps.go.id

Tabel : 7. **Nilai output menurut kode industri, 2005**
Table *Value of gross output by industrial code, 2005*

Nilai : (ribu Rp)
Value : (thousand Rp)

Kode Industri *Industrial Code*	Nilai Output - *Value of gross output*: Barang yang dihasilkan *Value of goods produced*	Tenaga listrik yang dijual *Value of electricity sold*	Jasa industri yang diberikan kepada *Value of industrial rendered*	Selisih nilai stok barang setengah *Increase in stock of semi finished product*	Penerimaan lain dari jasa non *Receipt from non industrial services*	Jumlah *Total*
27	**75 792 391 776**	**8 586 191**	**3 142 933 301**	**817 302 566**	**158 692 608**	**79 919 906 442**
	70 480 140 452	*8 210 071*	*2 706 345 109*	*742 678 291*	*149 601 449*	*74 086 975 372*
28111	**828 456 216**		**6 576 197**	**4 320 029**	**2 747 574**	**842 100 016**
	771 589 451		*405 157*	*3 873 620*	*1 813 508*	*777 681 736*
28112	**204 561 624**		**36 063 621**	**4 689 169**	**4 528 710**	**249 843 124**
	111 101 645		*25 085 255*	*2 600 694*	*2 515 650*	*141 303 244*
28113	**1 596 845 345**		**148 490 081**	**37 318 946**	**5 252 342**	**1 787 906 714**
	1 431 540 991		*121 182 371*	*31 935 741*	*4 775 254*	*1 589 434 357*
28119	**1 295 113 002**	**38 776**	**244 585 798**	**17 595 257**	**15 948 253**	**1 573 281 086**
	1 027 210 795		*218 811 948*	*17 380 503*	*15 651 751*	*1 279 054 997*
28120	**1 342 319 606**		**430 783 463**	**73 145 702**	**26 032 848**	**1 872 281 619**
	1 297 635 855		*386 054 111*	*69 696 907*	*25 658 460*	*1 779 045 333*
281	**5 267 295 793**	**38 776**	**866 499 160**	**137 069 103**	**54 509 727**	**6 325 412 559**
	4 639 078 737		*751 538 842*	*125 487 465*	*50 414 623*	*5 566 519 667*
28910	**2 086 832 433**		**79 318 693**	**15 398 947**	**9 175 020**	**2 190 725 093**
	1 425 796 354		*32 562 527*	*12 387 641*	*7 034 554*	*1 477 781 076*
28920	**666 502 973**	**1 576**	**421 901 237**	**18 051 687**	**29 311 298**	**1 135 768 771**
	576 136 465		*244 450 234*	*17 116 596*	*23 779 267*	*861 482 562*
28931	**18 869 535**		**2 488 986**	**124 986**	**457 016**	**21 940 523**
	*	*	*	*	*	*
28932	**140 820 617**		**6 547 216**	**340 164**	**276 023**	**147 984 020**
	*	*	*	*	*	*
28933	**668 317 894**		**97 254 426**	**42 000 107**	**30 455 599**	**838 028 026**
	605 552 727		*89 710 274*	*36 200 029*	*29 548 662*	*761 011 692*
28939	**2 127 190 696**		**42 025 984**	**12 554 549**	**11 056 174**	**2 192 827 403**
	2 021 073 023		*32 876 853*	*11 358 358*	*8 923 731*	*2 074 231 965*
28991	**524 002 375**		**49 755 919**	**- 2 157 386**	**8 708 978**	**580 309 886**
	409 000 300		*48 990 287*	*- 2 477 484*	*6 163 786*	*461 676 889*
28992	**1 232 975 381**		**82 132 550**	**7 628 648**	**28 687 431**	**1 351 424 010**
	1 004 090 505		*63 982 175*	*2 528 446*	*20 007 701*	*1 090 608 827*
28993	**2 792 173 064**	**12 000**	**163 875 859**	**21 790 975**	**23 692 861**	**3 001 544 759**
	2 016 733 257		*131 901 652*	*15 268 519*	*6 927 043*	*2 170 830 471*
28994	**1 891 493 758**	**18**	**70 622 287**	**26 258 004**	**17 146 092**	**2 005 520 159**
	1 698 611 855		*65 548 412*	*22 094 853*	*10 933 997*	*1 797 189 117*
28995	**2 515 442 841**		**131 619 740**	**75 603 740**	**5 136 029**	**2 727 802 350**
	2 134 332 272		*7 660 714*	*53 660 853*	*4 814 660*	*2 200 468 499*
28996	*	*	*	*	*	*
	*	*	*	*	*	*
28997	**127 373 731**			**205 890**	**853 173**	**128 432 794**
	107 480 161			*205 890*	*216 359*	*107 902 410*
28999	**1 499 816 946**		**14 336 068**	**1 473 029**	**16 180 161**	**1 531 806 204**
	1 410 925 539		*5 966 197*	*913 307*	*13 035 209*	*1 430 840 252*
289	**16 304 362 244**	**13 594**	**1 161 878 965**	**219 273 340**	**181 135 855**	**17 866 663 998**
	13 541 527 968		*723 649 325*	*169 381 086*	*131 433 849*	*14 565 992 228*
28	**21 571 658 037**	**52 370**	**2 028 378 125**	**356 342 443**	**235 645 582**	**24 192 076 557**
	18 180 606 705		*1 475 188 167*	*294 868 551*	*181 848 472*	*20 132 511 895*
29111	**26 176 569**		**4 268 086**	**- 670 804**	**264 441**	**30 038 292**
	*	*	*	*	*	*
29112	**432 246 885**		**54 511 879**	**8 446 619**	**4 531 959**	**499 737 342**
	425 431 571		*46 544 313*	*8 358 168*	*4 262 845*	*484 596 897*
29113	**646 459 186**		**26 279 614**	**8 469 845**	**2 582 654**	**683 791 299**
	607 867 573		*2 821 741*	*8 284 477*	*2 387 406*	*621 361 197*
29114	**641 916 795**		**78 660 382**	**12 675**	**224 301**	**720 814 153**
	611 557 570		*36 311 588*	*3 848*		*647 873 006*
29120	**1 128 870 480**		**167 809 468**	**33 476 587**	**12 843 486**	**1 343 000 021**
	935 478 100		*111 275 008*	*28 292 496*	*7 635 453*	*1 082 681 057*

Catatan : angka yang tercetak miring adalah perusahaan Industri Besar
** tidak bisa dipublikasikan, tetapi tergabung dalam nilai kelompok KLUI lain*

Note : number in italic denote large establishments
** not available for publication, but included in ISIC group Values where applicable*

http://www.bps.go.id

Tabel : 7. **Nilai output menurut kode industri, 2005**
Table *Value of gross output by industrial code, 2005*

Nilai : (ribu Rp)
Value : (thousand Rp)

Kode Industri *Industrial Code*	Nilai Output - *Value of gross output*					Jumlah *Total*
	Barang yang dihasilkan *Value of goods produced*	Tenaga listrik yang dijual *Value of electricity sold*	Jasa industri yang diberikan kepada *Value of industrial rendered*	Selisih nilai stok barang setengah *Increase in stock of semi finished product*	Penerimaan lain dari jasa non *Receipt from non industrial services*	
29130	**4 078 477 138**		**86 534 640**	**12 434 363**	**3 633 188**	**4 181 079 329**
	4 003 242 582		*54 185 327*	*11 558 899*	*3 230 323*	*4 072 217 131*
29141	**79 553 769**		**164 394 190**	**3 638 767**	**572 092**	**248 158 818**
	76 982 583		*164 394 190*	*2 071 679*	*572 092*	*244 020 544*
29142	**15 961 753**		**9 870**	**2 802 893**	**230 786**	**19 005 302**
	*	*	*	*	*	*
29150	**1 388 837 759**		**194 230 796**	**90 539 958**	**3 004 466**	**1 676 612 979**
	1 038 602 769			*70 898 621*	*2 554 782*	*1 112 056 172*
29191	**218 393 840**		**64 855 097**	**13 869 551**	**4 375 854**	**301 494 342**
	135 088 339		*53 825 466*	*8 301 130*	*2 418 919*	*199 633 854*
29192	**122 889 357**			**- 65 193**	**14 402**	**122 838 566**
	*	*	*	*	*	*
29193	**114 911 882**		**12 438 862**	**219 849**	**3 300 164**	**130 870 757**
	46 470 591		*7 793 300*	*140 538*	*3 159 189*	*57 563 618*
29199	**202 990 167**		**59 868 408**	**- 751 338**	**8 556 134**	**270 663 371**
	185 831 186		*59 623 408*	*- 751 338*	*8 556 134*	*253 259 390*
291	**9 097 685 580**		**913 861 292**	**172 423 772**	**44 133 927**	**10 228 104 571**
	8 210 016 201		*536 774 341*	*139 316 411*	*35 013 590*	*8 921 120 543*
29211	**462 387 404**		**23 543 537**	**2 502 250**	**4 226 860**	**492 660 051**
	416 746 803		*6 522 052*	*2 164 928*	*775 989*	*426 209 772*
29212	*	*	*	*	*	*
	*	*	*	*	*	*
29221	**542 279 027**		**296 212 078**	**11 280 666**	**2 611 739**	**852 383 510**
	532 548 543		*288 904 540*	*11 040 180*	*1 969 650*	*834 462 913*
29222	**2 269 020**		**2 160 723**			**4 429 743**
	*	*	*	*	*	*
29223	**56 755 635**		**118 524 304**	**2 848 206**	**80 539 816**	**258 667 961**
	25 240 460		*88 353 530*	*213 310*	*80 000 000*	*193 807 300*
29224	*	*	*	*	*	*
	*	*	*	*	*	*
29230	*	*	*	*	*	*
29240	**105 318 019**		**52 589 800**	**- 3 424 486**	**845 992**	**155 329 325**
	102 058 722		*35 014 400*	*- 5 262 328*	*815 992*	*132 626 786*
29250	**54 653 181**		**7 418 791**	**511 626**	**785 183**	**63 368 781**
	51 186 960		*5 466 551*	*514 908*	*609 969*	*57 778 388*
29263	**86 793 092**		**3 263 168**	**30 957**	**1 665 944**	**91 753 161**
	*	*	*	*	*	*
29270	**303 305 666**		**1 210**	**23 042 244**	**16 201 057**	**342 550 177**
	*	*	*	*	*	*
29291	**23 340 993**		**2 632 867**	**- 51 532**	**1 764 971**	**27 687 299**
	*	*	*	*	*	*
29292	*	*	*	*	*	*
29299	**111 258 537**		**6 028 211**	**1 486 090**	**1 006 589**	**119 779 427**
	102 121 332		*70 145*	*- 55 878*	*828 038*	*102 963 637*
292	**1 792 318 470**		**520 853 483**	**38 355 993**	**109 656 897**	**2 461 184 843**
	1 602 679 341		*430 477 142*	*31 493 011*	*102 602 476*	*2 167 251 970*
29301	**17 339 816**		**3 720 193**	**- 218 710**	**2 272 229**	**23 113 528**
	15 114 059		*3 720 193*	*- 218 710*	*2 272 229*	*20 887 771*
29302	**1 956 300 012**		**140 571 029**	**10 030 649**	**4 024 492**	**2 110 926 182**
	1 930 132 197		*135 254 039*	*4 850 849*	*4 014 768*	*2 074 251 853*
29309	**1 925 141 547**		**68 617 645**	**7 379 363**	**7 446 759**	**2 008 585 314**
	1 899 394 091		*63 649 459*	*6 288 137*	*7 211 529*	*1 976 543 216*
293	**3 898 781 375**		**212 908 867**	**17 191 302**	**13 743 480**	**4 142 625 024**
	3 844 640 347		*202 623 691*	*10 920 276*	*13 498 526*	*4 071 682 840*
29	**14 788 785 425**		**1 647 623 642**	**227 971 067**	**167 534 304**	**16 831 914 438**
	13 657 335 889		*1 169 875 174*	*181 729 698*	*151 114 592*	*15 160 055 353*

Catatan : angka yang tercetak miring adalah perusahaan Industri Besar
Note : number in italic denote large establishments

** tidak bisa dipublikasikan, tetapi tergabung dalam nilai kelompok KLUI lain*
** not available for publication, but included in ISIC group Values where applicable*

https://www.bps.go.id

Tabel : 7. **Nilai output menurut kode industri, 2005**
Table *Value of gross output by industrial code, 2005*

Nilai : (ribu Rp)
Value : (thousand Rp)

Kode Industri *Industrial Code*	Nilai Output - *Value of gross output*: Barang yang dihasilkan *Value of goods produced*	Tenaga listrik yang dijual *Value of electricity sold*	Jasa industri yang diberikan kepada *Value of industrial rendered*	Selisih nilai stok barang setengah *Increase in stock of semi finished product*	Penerimaan lain dari jasa non *Receipt from non industrial services*	Jumlah *Total*
30003	**1 672 858 350**		**83 775 775**	**974 918**	**1 682 655**	**1 759 291 698**
	*	*	*	*	*	*
30004	*	*	*	*	*	*
300	**1 675 680 750**		**83 775 775**	**909 918**	**1 712 655**	**1 762 079 098**
	*	*	*	*	*	*
30	**1 675 680 750**		**83 775 775**	**909 918**	**1 712 655**	**1 762 079 098**
	*	*	*	*	*	*
31101	**1 368 105 829**		**23 514 371**	**3 532 429**	**1 443 607**	**1 396 596 236**
	1 365 670 273		*19 936 632*	*3 532 429*	*1 443 607*	*1 390 582 941*
31102	**9 560 962**		**70 313 879**	**- 174**	**70 912**	**79 945 579**
	*	*	*	*	*	*
31103	**2 297 847 110**		**266 420 945**	**- 42 730 149**	**47 233 332**	**2 568 771 238**
	2 178 275 928		*246 828 520*	*- 45 108 820*	*45 610 934*	*2 425 606 562*
311	**3 675 513 901**		**360 249 195**	**- 39 197 894**	**48 747 851**	**4 045 313 053**
	3 547 577 815		*335 039 562*	*- 41 576 391*	*47 054 541*	*3 888 095 527*
31201	**1 254 758 086**		**11 722 408**	**4 453 573**	**6 862 203**	**1 277 796 270**
	1 089 901 078		*5 419 616*	*2 587 201*	*1 073 997*	*1 098 981 892*
31202	**178 336 401**		**93 849 953**	**1 029 859**	**618 390**	**273 834 603**
	173 282 441		*93 849 953*	*779 859*	*613 390*	*268 525 643*
312	**1 433 094 487**		**105 572 361**	**5 483 432**	**7 480 593**	**1 551 630 873**
	1 263 183 519		*99 269 569*	*3 367 060*	*1 687 387*	*1 367 507 535*
31300	**4 558 980 449**		**238 250 080**	**9 233 895**	**18 660 880**	**4 825 125 304**
	4 380 887 901		*227 549 015*	*8 955 834*	*14 781 488*	*4 632 174 238*
313	**4 558 980 449**		**238 250 080**	**9 233 895**	**18 660 880**	**4 825 125 304**
	4 380 887 901		*227 549 015*	*8 955 834*	*14 781 488*	*4 632 174 238*
31401	**2 976 646 035**	**1 145 613**	**6 707 602**	**- 387 301**	**2 593 850**	**2 986 705 799**
	2 976 646 035	*1 145 613*	*6 707 602*	*- 387 301*	*2 593 850*	*2 986 705 799*
31402	**5 541 908 794**		**338 633 014**	**93 730 664**	**884 649**	**5 975 157 121**
	5 083 235 237		*243 383 453*	*72 263 133*	*386 211*	*5 399 268 034*
314	**8 518 554 829**	**1 145 613**	**345 340 616**	**93 343 363**	**3 478 499**	**8 961 862 920**
	8 059 881 272	*1 145 613*	*250 091 055*	*71 875 832*	*2 980 061*	*8 385 973 833*
31501	**794 534 248**		**58 478 732**	**1 429 430**	**39 419**	**854 481 829**
	791 646 412		*58 452 687*	*1 443 167*	*39 419*	*851 581 685*
31502	*	*	*	*	*	*
	*	*	*	*	*	*
31509	**1 590 174 051**		**28 024 858**	**6 394 798**	**1 484 601**	**1 626 078 308**
	1 554 043 878		*25 547 669*	*5 650 252*	*1 342 854*	*1 586 584 653*
315	**2 495 948 216**		**86 503 590**	**7 755 552**	**1 524 020**	**2 591 731 378**
	2 456 930 207		*84 000 356*	*7 024 743*	*1 382 273*	*2 549 337 579*
31900	**3 277 768 222**		**190 740 931**	**86 483 731**	**3 632 913**	**3 558 625 797**
	3 214 423 085		*190 514 858*	*83 829 507*	*3 422 509*	*3 492 189 959*
319	**3 277 768 222**		**190 740 931**	**86 483 731**	**3 632 913**	**3 558 625 797**
	3 214 423 085		*190 514 858*	*83 829 507*	*3 422 509*	*3 492 189 959*
31	**23 959 860 104**	**1 145 613**	**1 326 656 773**	**163 102 079**	**83 524 756**	**25 534 289 325**
	22 922 883 799	*1 145 613*	*1 186 464 415*	*133 476 585*	*71 308 259*	*24 315 278 671*
32100	**13 487 635 118**		**3 172 322 995**	**29 575 843**	**146 767 444**	**16 836 301 400**
	13 289 402 075		*3 128 819 651*	*31 194 109*	*137 112 269*	*16 586 528 104*

Catatan : angka yang tercetak miring adalah perusahaan Industri Besar
Note : number in italic denote large establishments

** tidak bisa dipublikasikan, tetapi tergabung dalam nilai kelompok KLUI lain*
** not available for publication, but included in ISIC group Values where applicable*

https://www.bps.go.id

Tabel : 7. **Nilai output menurut kode industri, 2005**
Table *Value of gross output by industrial code, 2005*

Nilai : (ribu Rp)
Value : (thousand Rp)

Kode Industri *Industrial Code*	Nilai Output - *Value of gross output*					Jumlah *Total*
	Barang yang dihasilkan *Value of goods produced*	Tenaga listrik yang dijual *Value of electricity sold*	Jasa industri yang diberikan kepada *Value of industrial rendered*	Selisih nilai stok barang setengah *Increase in stock of semi finished product*	Penerimaan lain dari jasa non *Receipt from non industrial services*	
321	**13 487 635 118**		**3 172 322 995**	**29 575 843**	**146 767 444**	**16 836 301 400**
	13 289 402 075		*3 128 819 651*	*31 194 109*	*137 112 269*	*16 586 528 104*
32200	**1 586 488 016**	**48 000**	**516 485 877**	**6 094 156**	**16 672**	**2 109 132 721**
	1 525 255 812	*48 000*	*485 439 802*	*6 088 752*		*2 016 832 366*
322	**1 586 488 016**	**48 000**	**516 485 877**	**6 094 156**	**16 672**	**2 109 132 721**
	1 525 255 812	*48 000*	*485 439 802*	*6 088 752*		*2 016 832 366*
32300	**8 534 077 538**		**661 081 687**	**51 092 626**	**5 163 990**	**9 251 415 841**
	8 403 160 424		*638 953 896*	*51 026 390*	*4 495 436*	*9 097 636 146*
323	**8 534 077 538**		**661 081 687**	**51 092 626**	**5 163 990**	**9 251 415 841**
	8 403 160 424		*638 953 896*	*51 026 390*	*4 495 436*	*9 097 636 146*
32	**23 608 200 672**	**48 000**	**4 349 890 559**	**86 762 625**	**151 948 106**	**28 196 849 962**
	23 217 818 311	*48 000*	*4 253 213 349*	*88 309 251*	*141 607 705*	*27 700 996 616*
33111	**46 919 453**		**101 065 328**	**1 339 438**	**6 688**	**149 330 907**
	43 277 756		*99 135 079*	*1 235 011*		*143 647 846*
33112	*	*	*	*	*	*
33113	**138 071 028**		**23 590 200**	**1 079 905**	**533 500**	**163 274 633**
	133 762 465		*23 590 200*	*1 133 207*		*158 485 872*
33121	**61 928 072**		**32 618 323**	**- 134 789**	**187 289**	**94 598 895**
	*	*	*	*	*	*
33122	*	*	*	*	*	*
33123	*	*	*	*	*	*
	*	*	*	*	*	*
331	**952 322 127**		**159 180 987**	**7 402 931**	**831 747**	**1 119 737 792**
	887 653 313		*155 343 602*	*2 824 633*	*220 086*	*1 046 041 634*
33201	**88 108 806**		**456 570 224**	**2 020 869**	**2 025 317**	**548 725 216**
	86 629 206		*456 570 224*	*2 020 869*	*2 025 317*	*547 245 616*
33203	*	*	*	*	*	*
	*	*	*	*	*	*
33204	*	*	*	*	*	*
	*	*	*	*	*	*
332	**761 700 432**		**456 570 224**	**7 853 043**	**2 025 317**	**1 228 149 016**
	725 370 458		*456 570 224*	*7 721 202*	*2 025 317*	*1 191 687 201*
33300	**30 289 205**		**1 638 413**	**966 852**	**1 298 033**	**34 192 503**
	12 273 871			*223 187*	*990 000*	*13 487 058*
333	**30 289 205**		**1 638 413**	**966 852**	**1 298 033**	**34 192 503**
	12 273 871			*223 187*	*990 000*	*13 487 058*
33	**1 744 311 764**		**617 389 624**	**16 222 826**	**4 155 097**	**2 382 079 311**
	1 625 297 642		*611 913 826*	*10 769 022*	*3 235 403*	*2 251 215 893*
34100	**40 524 181 686**		**2 316 659 797**	**186 305 702**	**49 724 191**	**43 076 871 376**
	40 375 934 493		*2 253 315 491*	*186 305 702*	*49 242 903*	*42 864 798 589*
341	**40 524 181 686**		**2 316 659 797**	**186 305 702**	**49 724 191**	**43 076 871 376**
	40 375 934 493		*2 253 315 491*	*186 305 702*	*49 242 903*	*42 864 798 589*
34200	**735 511 934**		**124 667 004**	**14 881 758**	**83 725 408**	**958 786 104**
	590 568 813		*68 757 911*	*6 105 208*	*80 060 184*	*745 492 116*
342	**735 511 934**		**124 667 004**	**14 881 758**	**83 725 408**	**958 786 104**
	590 568 813		*68 757 911*	*6 105 208*	*80 060 184*	*745 492 116*

Catatan : angka yang tercetak miring adalah perusahaan Industri Besar
Note : number in italic denote large establishments

** tidak bisa dipublikasikan, tetapi tergabung dalam nilai kelompok KLUI lain*
** not available for publication, but included in ISIC group Values where applicable*

https://www.bps.go.id

Tabel : 7. **Nilai output menurut kode industri, 2005**
Table *Value of gross output by industrial code, 2005*

Nilai : (ribu Rp)
Value : (thousand Rp)

Kode Industri *Industrial Code*	Nilai Output - *Value of gross output*: Barang yang dihasilkan *Value of goods produced*	Tenaga listrik yang dijual *Value of electricity sold*	Jasa industri yang diberikan kepada *Value of industrial rendered*	Selisih nilai stok barang setengah *Increase in stock of semi finished product*	Penerimaan lain dari jasa non *Receipt from non industrial services*	Jumlah *Total*
34300	**17 583 848 558**		**1 236 140 030**	**311 724 834**	**82 062 738**	**19 213 776 160**
	16 654 600 754		*1 158 928 732*	*296 714 787*	*73 267 947*	*18 183 512 220*
343	**17 583 848 558**		**1 236 140 030**	**311 724 834**	**82 062 738**	**19 213 776 160**
	16 654 600 754		*1 158 928 732*	*296 714 787*	*73 267 947*	*18 183 512 220*
34	**58 843 542 178**		**3 677 466 831**	**512 912 294**	**215 512 337**	**63 249 433 640**
	57 621 104 060		*3 481 002 134*	*489 125 697*	*202 571 034*	*61 793 802 925*
35111	**1 767 522 972**		**1 265 543 263**	**192 535 106**	**256 900 265**	**3 482 501 606**
	1 685 847 847		*1 240 504 143*	*190 881 240*	*251 935 018*	*3 369 168 248*
35112	**10 585 706**		**6 996 059**		**2 010 486**	**19 592 251**
35113	**182 309 191**	**25 614**	**240 131 000**	**14 553 836**	**33 868 927**	**470 888 568**
	150 904 113		*140 538 304*	*12 581 650*	*24 454 976*	*328 479 043*
35115	**79 674 985**		**214 637 371**	**1 327 696**	**30 360 106**	**326 000 158**
	79 674 985		*214 637 371*	*1 327 696*	*30 360 106*	*326 000 158*
351	**2 040 092 854**	**25 614**	**1 727 307 693**	**208 416 638**	**323 139 784**	**4 298 982 583**
	1 916 426 945		*1 595 679 818*	*204 790 586*	*306 750 100*	*4 023 647 449*
35201	**112 069 330**		**2 054 740**	**12 068 714**	**1 385 180**	**127 577 964**
	*	*	*	*	*	*
352	**112 069 330**		**2 054 740**	**12 068 714**	**1 385 180**	**127 577 964**
	*	*	*	*	*	*
35301	*	*	*	*	*	*
	*	*	*	*	*	*
353	*	*	*	*	*	*
	*	*	*	*	*	*
35911	**23 594 367 236**		**583 973 795**	**6 234**	**5 206 692**	**24 183 553 957**
	23 036 662 917		*494 465 682*	*- 1 446 159*	*5 102 946*	*23 534 785 386*
35912	**5 660 150 428**		**285 639 804**	**21 304 787**	**12 496 264**	**5 979 591 283**
	5 020 070 413		*146 157 495*	*18 866 986*	*8 170 013*	*5 193 264 907*
35921	**67 696 418**		**2 700 096**	**56 686**	**44 929**	**70 498 129**
	35 209 581		*2 700 096*	*1 955*	*1 357*	*37 912 989*
35922	**156 320 077**		**145 053 790**	**3 566 987**	**90 392**	**305 031 246**
	132 788 295		*144 172 137*	*3 065 369*	*6 442*	*280 032 243*
35990	*	*	*	*	*	*
359	**29 483 482 066**		**1 017 608 935**	**25 059 144**	**17 838 277**	**30 543 988 422**
	28 224 731 206		*787 495 410*	*20 488 151*	*13 280 758*	*29 045 995 525*
35	**32 268 578 377**	**25 614**	**2 758 767 539**	**850 219 737**	**342 535 373**	**36 220 126 640**
	30 863 845 278		*2 396 957 399*	*842 008 475*	*321 181 390*	*34 423 992 542*
36101	**6 966 368 698**	**548**	**504 440 018**	**47 122 949**	**26 854 728**	**7 544 786 941**
	5 682 472 305	*339*	*467 690 574*	*38 977 572*	*11 954 763*	*6 201 095 553*
36102	**1 539 431 757**		**24 094 876**	**24 322 830**	**9 722 188**	**1 597 571 651**
	1 356 764 684		*18 296 469*	*16 512 491*	*9 354 673*	*1 400 928 317*
36103	**12 467 799**			**142 022**		**12 609 821**
	*	*	*	*	*	*
36104	**360 193 904**		**3 369 875**	**4 983 609**	**4 290 734**	**372 838 122**
	256 925 904		*1 834 274*	*4 448 416*	*3 509 785*	*266 718 379*
36109	**67 178 332**		**17 549 442**	**77 636**	**629 842**	**85 435 252**
	30 985 717		*15 993 855*	*11 998*	*226 788*	*47 218 358*
361	**8 945 640 490**	**548**	**549 454 211**	**76 649 046**	**41 497 492**	**9 613 241 787**
	7 330 568 420	*339*	*503 815 172*	*60 057 477*	*25 046 009*	*7 919 487 417*

Catatan : angka yang tercetak miring adalah perusahaan Industri Besar
** tidak bisa dipublikasikan, tetapi tergabung dalam nilai kelompok KLUI lain*

Note : number in italic denote large establishments
** not available for publication, but included in ISIC group Values where applicable*

https://www.bps.go.id

Tabel : 7. **Nilai output menurut kode industri, 2005**
Table *Value of gross output by industrial code, 2005*

Nilai : (ribu Rp)
Value : (thousand Rp)

Kode Industri *Industrial Code*	Nilai Output - *Value of gross output*: Barang yang dihasilkan *Value of goods produced*	Tenaga listrik yang dijual *Value of electricity sold*	Jasa industri yang diberikan kepada *Value of industrial rendered*	Selisih nilai stok barang setengah *Increase in stock of semi finished product*	Penerimaan lain dari jasa non *Receipt from non industrial services*	Jumlah *Total*
36911	*	*	*	*	*	*
36912	**1 413 870 727**	**4 410**	**36 530 047**	**10 088 660**	**8 360 070**	**1 468 853 914**
	1 355 731 056	*227*	*8 986 534*	*10 033 361*	*6 315 667*	*1 381 066 845*
36913	**135 844 974**	**102**		**- 8 748 013**	**110 688**	**127 207 751**
	122 721 809			*- 7 816 163*	*99 000*	*115 004 646*
36914	*	*	*	*	*	*
36915	**72 735 715**		**1 395 262**	**1 037 297**	**187 877**	**75 356 151**
	41 072 618		*1 387 104*	*551 685*	*162 866*	*43 174 273*
36921	**2 525 315**			**23 500**	**18 250**	**2 567 065**
36922	**3 331 464 714**		**74 598 149**	**68 033 341**	**781 968**	**3 474 878 172**
	3 277 720 829		*69 356 638*	*67 897 083*	*780 468*	*3 415 755 018*
36930	**186 997 292**	**3 469**	**828 546**	**72 493**	**1 835 347**	**189 737 147**
	122 463 601	*3 320*		*285 431*	*357 040*	*123 109 392*
36941	**599 525 937**		**28 524 671**	**- 1 244 116**	**1 235 043 745**	**1 861 850 237**
	585 700 204		*26 343 840*	*- 1 327 487*	*1 235 042 051*	*1 845 758 608*
36942	**1 094 284 968**	**2 146**	**15 488 922**	**- 845 579**	**3 291 845**	**1 112 222 302**
	1 042 715 926	*167*	*12 973 148*	*- 1 528 477*	*2 818 701*	*1 056 979 465*
36991	**1 082 538 623**		**20 149 646**	**21 065 329**	**53 012 821**	**1 176 766 419**
	1 016 725 797		*12 908 004*	*20 827 733*	*50 633 480*	*1 101 095 014*
36992	*	*	*	*	*	*
36993	**391 402 186**		**5 361 136**	**2 506 275**	**19 040 162**	**418 309 759**
	338 568 036		*3 800 594*	*1 303 334*	*15 920 085*	*359 592 049*
36999	**378 642 877**		**49 244 675**	**3 581 760**	**9 669 899**	**441 139 211**
	279 640 419		*42 159 656*	*5 172 010*	*8 547 404*	*335 519 489*
369	**8 696 983 262**	**10 127**	**232 526 223**	**95 675 647**	**1 331 479 146**	**10 356 674 405**
	8 183 060 295	*3 714*	*177 915 518*	*95 398 510*	*1 320 676 762*	*9 777 054 799*
36	**17 642 623 752**	**10 675**	**781 980 434**	**172 324 693**	**1 372 976 638**	**19 969 916 192**
	15 513 628 715	*4 053*	*681 730 690*	*155 455 987*	*1 345 722 771*	*17 696 542 216*
37100	**2 082 497**		**33 202**	**43 915**		**2 159 614**
371	**2 082 497**		**33 202**	**43 915**		**2 159 614**
37200	**245 157 452**		**3 244 106**	**162 451**	**7 031 491**	**255 595 500**
	125 901 297			*37 011*	*6 524 156*	*132 462 464*
372	**245 157 452**		**3 244 106**	**162 451**	**7 031 491**	**255 595 500**
	125 901 297			*37 011*	*6 524 156*	*132 462 464*
37	**247 239 949**		**3 277 308**	**206 366**	**7 031 491**	**257 755 114**
	125 901 297			*37 011*	*6 524 156*	*132 462 464*
Total	**1 005 056 165 927**	**264 815 217**	**58 748 903 260**	**13 219 493 974**	**11 393 007 894**	**1 088 682 386 272**
	936 375 960 631	*262 331 396*	*52 867 094 180*	*12 520 055 219*	*10 501 253 718*	*1012 526 695 144*

Catatan : angka yang tercetak miring adalah perusahaan Industri Besar
Note : number in italic denote large establishments

** tidak bisa dipublikasikan, tetapi tergabung dalam nilai kelompok KLUI lain*
** not available for publication, but included in ISIC group Values where applicable*

https://www.bps.go.id

Tabel : 8.116
Table

Nilai tambah menurut kode industri, 2005
Value added by industrial code, 2005

Nilai : (ribu Rp)
Value : (thousand Rp)

Kode Industri *Industrial Code*	Nilai Output *Value of gross output*	Biaya input *Input costs*	Nilai tambah (harga pasar) *Value added (at market prices)*	Pajak tak langsung *Indirect taxes*	Nilai tambah (biaya faktor industri) *Value added (at factor costs)*
15111	**412 887 465**	**121 166 402**	**291 721 063**	**2 807 277**	**280 237 006**
	364 887 817	*96 755 028*	*268 132 789*	*1 197 915*	*266 934 874*
15112	**533 613 837**	**339 555 224**	**194 058 613**	**7 677 649**	**182 114 124**
	484 340 813	*304 424 989*	*179 915 824*	*7 468 784*	*172 447 040*
15121	**2 524 073 750**	**1 250 517 300**	**1 273 556 450**	**9 253 070**	**1 260 351 684**
	2 496 916 818	*1 236 027 655*	*1 260 889 163*	*9 200 603*	*1 251 688 560*
15122	**529 413 880**	**409 187 566**	**120 226 314**	**1 313 133**	**117 494 456**
	286 315 474	*219 227 571*	*67 087 903*	*472 074*	*66 615 829*
15123	**55 696 151**	**40 620 970**	**15 075 181**	**203 501**	**14 871 680**
	*	*	*	*	*
15124	**17 661 110 145**	**14 254 885 543**	**3 406 224 602**	**23 676 031**	**3 336 433 691**
	16 966 769 199	*13 725 297 593*	*3 241 471 606*	*22 366 489*	*3 178 921 197*
15125	**964 955 157**	**771 078 916**	**193 876 241**	**1 634 921**	**192 241 320**
	*	*	*	*	*
15129	**1 024 357 856**	**743 185 178**	**281 172 678**	**5 347 897**	**249 217 421**
	834 046 876	*605 295 407*	*228 751 469*	*1 953 174*	*208 167 895*
15131	**1 184 345 382**	**801 441 878**	**382 903 504**	**3 100 998**	**378 888 406**
	1 171 704 440	*792 410 628*	*379 293 812*	*3 089 098*	*376 204 714*
15132	**140 324 289**	**52 141 738**	**88 182 551**	**621 033**	**86 965 542**
	*	*	*	*	*
15133	**136 450 757**	**69 457 907**	**66 992 850**	**2 323 885**	**64 668 965**
	78 103 263	*31 682 617*	*46 420 646*	*1 186 023*	*45 234 623*
15134	*	*	*	*	*
15139	**77 988 039**	**40 930 228**	**37 057 811**	**180 468**	**36 550 655**
	11 778 759	*6 181 813*	*5 596 946*		*5 596 946*
15141	**47 659 426 992**	**34 839 610 268**	**12 819 816 724**	**244 344 976**	**12 341 092 812**
	45 362 007 067	*33 013 097 417*	*12 348 909 650*	*241 579 116*	*11 881 452 946*
15142	*	*	*	*	*
	*	*	*	*	*
15143	**5 389 959 001**	**1 007 543 847**	**4 382 415 154**	**3 283 459**	**4 357 299 235**
	5 213 451 823	*894 900 337*	*4 318 551 486*	*2 283 084*	*4 305 102 182*
15144	**39 803 058 756**	**29 946 567 897**	**9 856 490 859**	**38 145 499**	**9 423 513 941**
	36 176 834 669	*27 876 916 862*	*8 299 917 807*	*36 999 290*	*7 886 939 602*
15145	*	*	*	*	*
15149	*	*	*	*	*
	*	*	*	*	*
151	**118 937 347 849**	**85 273 903 440**	**33 663 444 409**	**351 966 919**	**32 567 561 630**
	111 162 657 105	*80 029 735 716*	*31 132 921 389*	*336 921 795*	*30 124 162 551*
15211	**7 365 824 102**	**5 951 541 707**	**1 414 282 395**	**44 156 462**	**1 370 125 933**
	6 809 172 111	*5 498 391 128*	*1 310 780 983*	*43 664 058*	*1 267 116 925*
15212	**1 621 418 367**	**653 236 317**	**968 182 050**	**25 020 852**	**943 161 198**
	1 619 528 735	*652 475 023*	*967 053 712*	*25 017 852*	*942 035 860*
15213	**246 545 872**	**116 910 203**	**129 635 669**	**4 429 840**	**125 205 829**
	229 041 011	*106 731 862*	*122 309 149*	*4 151 330*	*118 157 819*
152	**9 233 788 341**	**6 721 688 227**	**2 512 100 114**	**73 607 154**	**2 438 492 960**
	8 657 741 857	*6 257 598 013*	*2 400 143 844*	*72 833 240*	*2 327 310 604*
15311	**1 419 579 942**	**1 199 344 054**	**220 235 888**	**1 201 708**	**215 377 282**
	90 430 875	*80 703 043*	*9 727 832*	*31 643*	*6 706 820*
15312	**144 487 183**	**121 774 851**	**22 712 332**	**61 605**	**22 650 727**
15313	**1 318 449 672**	**1 177 483 447**	**140 966 225**	**7 045 522**	**133 536 823**
	1 150 324 036	*1 026 499 005*	*123 825 031*	*6 676 548*	*117 148 483*
15314	**647 417 058**	**355 685 505**	**291 731 553**	**13 793 578**	**275 532 375**
	592 086 299	*319 966 105*	*272 120 194*	*13 133 161*	*256 581 433*

Catatan : angka yang tercetak miring adalah perusahaan Industri Besar
Note : number in italic denote large establishments

** tidak bisa dipublikasikan, tetapi tergabung dalam nilai kelompok KLUI lain*
** not available for publication, but included in ISIC group Values where applicable*

15315	**61 594 309**	**40 881 008**	**20 713 301**	**146 528**	**20 566 773**

http://www.bps.go.id

Tabel : 8.
Table

Nilai tambah menurut kode industri, 2005
Value added by industrial code, 2005

Nilai : (ribu Rp)
Value : (thousand Rp)

Kode Industri *Industrial Code*	Nilai Output *Value of gross output*	Biaya input *Input costs*	Nilai tambah (harga pasar) *Value added (at market prices)*	Pajak tak langsung *Indirect taxes*	Nilai tambah (biaya faktor industri) *Value added (at factor costs)*
	56 847 812	*38 694 296*	*18 153 516*	*133 372*	*18 020 144*
15316	**24 205 034**	**19 279 798**	**4 925 236**	**18 102**	**4 907 134**
15317	*	*	*	*	*
15318	**22 282 025**	**1 207 919**	**21 074 106**	**38 229**	**18 964 317**
15321	**9 473 067 028**	**8 566 677 217**	**906 389 811**	**4 354 885**	**780 199 934**
	9 260 842 106	*8 374 758 127*	*886 083 979*	*4 354 885*	*780 199 934*
15322	**547 639 246**	**434 891 332**	**112 747 914**	**1 864 042**	**108 066 233**
	432 490 096	*343 548 633*	*88 941 463*	*538 919*	*88 402 544*
15323	**1 146 462 631**	**931 836 086**	**214 626 545**	**8 483 413**	**205 278 536**
	746 565 703	*632 168 720*	*114 396 983*	*4 942 053*	*109 454 930*
15324	**56 188 683**	**42 818 852**	**13 369 831**	**3 447 409**	**9 653 313**
	*	*	*	*	*
15329	**32 327 956**	**23 979 859**	**8 348 097**	**99 580**	**8 248 517**
15331	**15 191 726 115**	**12 954 022 438**	**2 237 703 677**	**30 125 405**	**2 207 578 272**
	14 065 922 046	*11 984 228 576*	*2 081 693 470*	*27 753 008*	*2 053 940 462*
15332	**2 090 417 550**	**1 645 456 197**	**444 961 353**	**9 292 777**	**426 017 926**
	1 478 422 812	*1 133 920 805*	*344 502 007*	*1 364 916*	*343 137 091*
153	**32 176 639 830**	**27 515 776 906**	**4 660 862 924**	**79 998 033**	**4 436 909 967**
	27 915 149 365	*23 965 897 362*	*3 949 252 003*	*62 351 346*	*3 779 976 528*
15410	**5 098 996 343**	**3 799 916 740**	**1 299 079 603**	**60 761 305**	**1 178 411 438**
	4 281 078 773	*3 257 231 131*	*1 023 847 642*	*54 914 192*	*926 430 450*
15421	**9 485 417 817**	**4 584 733 312**	**4 900 684 505**	**51 468 119**	**4 814 930 631**
	9 485 417 817	*4 584 733 312*	*4 900 684 505*	*51 468 119*	*4 814 930 631*
15422	**9 435 894**	**6 524 079**	**2 911 815**	**40 520**	**2 663 095**
	*	*	*	*	*
15423	**262 567 936**	**223 592 698**	**38 975 238**	**5 921 410**	**9 302 305**
	253 281 970	*216 168 276*	*37 113 694*	*5 920 560*	*7 441 611*
15424	**385 806 367**	**171 917 525**	**213 888 842**	**1 705 320**	**168 408 544**
	193 106 445	*86 049 337*	*107 057 108*	*465 399*	*65 719 581*
15429	**5 057 766**	**3 268 366**	**1 789 400**	**23 350**	**1 480 690**
15431	**345 664 940**	**254 059 693**	**91 605 247**	**600 732**	**91 004 515**
	316 572 082	*232 676 782*	*83 895 300*	*588 532*	*83 306 768*
15432	**1 853 054 012**	**1 182 220 708**	**670 833 304**	**77 890 903**	**580 766 857**
	1 645 755 865	*1 028 176 292*	*617 579 573*	*47 886 830*	*559 248 319*
15440	**4 710 238 029**	**3 880 831 518**	**829 406 511**	**46 525 960**	**781 816 631**
	4 126 684 316	*3 433 604 666*	*693 079 650*	*44 751 815*	*648 327 835*
15491	**3 533 396 979**	**2 447 475 921**	**1 085 921 058**	**60 202 000**	**983 274 122**
	3 140 661 058	*2 207 262 326*	*933 398 732*	*42 298 287*	*849 585 445*
15492	**337 029 871**	**215 811 106**	**121 218 765**	**7 974 587**	**111 594 035**
	20 982 360	*13 920 387*	*7 061 973*	*381*	*7 061 592*
15493	**1 870 093 564**	**1 067 290 240**	**802 803 324**	**7 329 142**	**791 583 112**
	1 645 100 540	*930 543 376*	*714 557 164*	*6 704 541*	*707 852 623*
15494	**204 373 091**	**141 488 277**	**62 884 814**	**400 637**	**60 952 521**
	20 407 800	*15 738 384*	*4 669 416*	*5 220*	*4 664 196*
15495	**788 709 446**	**529 184 777**	**259 524 669**	**32 559 837**	**226 298 288**
	721 918 446	*483 165 011*	*238 753 435*	*31 689 587*	*207 063 848*
15496	**702 500 482**	**455 755 318**	**246 745 164**	**4 242 589**	**238 777 595**
	153 651 356	*107 234 031*	*46 417 325*	*1 998 045*	*44 419 280*
15497	**7 002 554 905**	**2 871 046 200**	**4 131 508 705**	**1 868 126**	**4 095 279 731**
	6 608 542 582	*2 694 174 828*	*3 914 367 754*	*1 812 135*	*3 912 555 619*
15498	**237 427 733**	**167 868 628**	**69 559 105**	**1 642 338**	**67 231 159**
	184 805 158	*134 488 759*	*50 316 399*	*1 375 358*	*48 941 041*
15499	**626 446 386**	**409 776 165**	**216 670 221**	**29 927 958**	**179 793 323**
	365 066 350	*241 038 758*	*124 027 592*	*29 441 646*	*89 492 806*

Catatan : angka yang tercetak miring adalah perusahaan Industri Besar ***Note : number in italic denote large establishments***

** tidak bisa dipublikasikan, tetapi tergabung dalam nilai kelompok KLUI lain* ** not available for publication, but included in ISIC group Values where applicable*

154	**37 458 771 561**	**22 412 761 271**	**15 046 010 290**	**391 084 833**	**14 383 568 592**

http://www.bps.go.id

Tabel : 8.
Table

Nilai tambah menurut kode industri, 2005
Value added by industrial code, 2005

Nilai : (ribu Rp)
Value : (thousand Rp)

Kode Industri *Industrial Code*	Nilai Output *Value of gross output*	Biaya input *Input costs*	Nilai tambah (harga pasar) *Value added (at market prices)*	Pajak tak langsung *Indirect taxes*	Nilai tambah (biaya faktor industri) *Value added (at factor costs)*
	33 165 445 403	*19 667 843 529*	*13 497 601 874*	*321 358 844*	*12 977 778 060*
15510	**13 430 509**	**4 271 776**	**9 158 733**	**882 679**	**8 276 054**
	*	*	*	*	*
15520	**141 397 003**	**86 144 744**	**55 252 259**	**4 126 842**	**51 125 417**
	114 755 185	*72 279 972*	*42 475 213*	*2 986 148*	*39 489 065*
15530	**281 238 990**	**248 875 812**	**32 363 178**	**396 277**	**31 966 901**
	265 819 647	*235 230 828*	*30 588 819*	*395 077*	*30 193 742*
15540	**5 810 032 207**	**2 888 758 006**	**2 921 274 201**	**103 418 059**	**2 736 352 845**
	4 545 708 559	*2 336 333 534*	*2 209 375 025*	*100 584 684*	*2 065 315 546*
155	**6 246 098 709**	**3 228 050 338**	**3 018 048 371**	**108 823 857**	**2 827 721 217**
	4 932 811 000	*2 645 936 132*	*2 286 874 868*	*104 388 531*	*2 139 011 542*
15	**204 052 646 290**	**145 152 180 182**	**58 900 466 108**	**1 005 480 796**	**56 654 254 366**
	185 833 804 730	*132 567 010 752*	*53 266 793 978*	*897 853 756*	*51 348 239 285*
16001	**1 924 643 598**	**1 571 979 105**	**352 664 493**	**10 244 072**	**333 409 304**
	1 556 560 224	*1 255 027 628*	*301 532 596*	*9 216 122*	*284 794 974*
16002	**52 885 618 893**	**16 098 467 816**	**36 787 151 077**	**18 273 828 965**	**17 731 867 596**
	52 317 853 145	*15 878 330 904*	*36 439 522 241*	*18 258 786 334*	*17 510 214 585*
16003	**4 192 891 624**	**1 395 693 488**	**2 797 198 136**	**72 240 638**	**2 724 957 498**
	4 160 439 111	*1 384 888 328*	*2 775 550 783*	*68 195 137*	*2 707 355 646*
16004	**170 966 750**	**86 838 695**	**84 128 055**	**80 171 900**	**3 956 155**
	164 906 758	*83 484 980*	*81 421 778*	*79 576 491*	*1 845 287*
16009	**202 479 593**	**172 709 926**	**29 769 667**	**1 017 027**	**28 752 640**
	129 990 017	*107 772 260*	*22 217 757*	*918 130*	*21 299 627*
160	**59 376 600 458**	**19 325 689 030**	**40 050 911 428**	**18 437 502 602**	**20 822 943 193**
	58 329 749 255	*18 709 504 100*	*39 620 245 155*	*18 416 692 214*	*20 525 510 119*
16	**59 376 600 458**	**19 325 689 030**	**40 050 911 428**	**18 437 502 602**	**20 822 943 193**
	58 329 749 255	*18 709 504 100*	*39 620 245 155*	*18 416 692 214*	*20 525 510 119*
17111	**25 887 044 055**	**21 654 164 445**	**4 232 879 610**	**175 916 240**	**4 055 818 974**
	25 783 454 097	*21 567 876 883*	*4 215 577 214*	*174 817 685*	*4 040 759 529*
17112	**11 059 539 708**	**7 469 153 267**	**3 590 386 441**	**39 625 387**	**3 550 761 054**
	10 974 960 348	*7 411 116 894*	*3 563 843 454*	*38 988 225*	*3 524 855 229*
17113	**446 449 312**	**382 052 425**	**64 396 887**	**3 542 703**	**60 854 184**
	403 470 928	*349 352 040*	*54 118 888*	*3 417 324*	*50 701 564*
17114	**25 091 369 763**	**16 751 526 346**	**8 339 843 417**	**135 124 627**	**8 163 752 800**
	24 390 341 537	*16 296 206 939*	*8 094 134 598*	*133 161 813*	*7 925 076 165*
17115	**15 248 385**	**8 438 827**	**6 809 558**	**119 930**	**6 480 803**
	*	*	*	*	*
17121	**3 983 198 724**	**3 166 537 867**	**816 660 857**	**10 204 784**	**804 993 373**
	3 865 313 441	*3 077 486 080*	*787 827 361*	*9 917 682*	*777 909 679*
17122	**7 349 324 065**	**5 524 385 254**	**1 824 938 811**	**13 919 808**	**1 803 860 745**
	6 950 125 350	*5 249 979 850*	*1 700 145 500*	*12 912 341*	*1 687 233 159*
17123	**2 805 354 004**	**1 484 286 714**	**1 321 067 290**	**5 158 528**	**1 314 901 762**
	2 748 385 093	*1 454 402 022*	*1 293 983 071*	*4 873 505*	*1 289 109 566*
17124	**226 680 279**	**140 736 190**	**85 944 089**	**1 141 043**	**84 399 258**
	74 579 011	*38 906 186*	*35 672 825*	*79 674*	*35 593 151*
171	**76 864 208 295**	**56 581 281 335**	**20 282 926 960**	**384 753 050**	**19 845 822 953**
	75 191 200 805	*55 445 443 414*	*19 745 757 391*	*378 169 549*	*19 331 691 222*
17211	**4 027 605 716**	**2 843 730 443**	**1 183 875 273**	**9 166 624**	**1 173 442 825**
	3 868 856 110	*2 746 698 438*	*1 122 157 672*	*8 683 661*	*1 113 474 011*

Catatan : angka yang tercetak miring adalah perusahaan Industri Besar ***Note : number in italic denote large establishments***

** tidak bisa dipublikasikan, tetapi tergabung dalam nilai kelompok KLUI lain* ** not available for publication, but included in ISIC group Values where applicable*

17212	**219 761 083**	**178 672 878**	**41 088 205**	**1 233 393**	**39 518 452**

https://www.bps.go.id

Tabel : 8. **Nilai tambah menurut kode industri, 2005**
Table *Value added by industrial code, 2005*

Nilai : (ribu Rp)
Value : (thousand Rp)

Kode Industri *Industrial Code*	Nilai Output *Value of gross output*	Biaya input *Input costs*	Nilai tambah (harga pasar) *Value added (at market prices)*	Pajak tak langsung *Indirect taxes*	Nilai tambah (biaya faktor industri) *Value added (at factor costs)*
	151 323 926	*123 889 602*	*27 434 324*	*1 151 757*	*26 282 567*
17213	**52 585 170**	**30 136 065**	**22 449 105**	**79 937**	**14 853 074**
	35 188 248	*22 218 397*	*12 969 851*	*4 000*	*5 449 757*
17214	**40 563 088**	**26 083 960**	**14 479 128**	**626 238**	**13 852 890**
	*	*	*	*	*
17215	*	*	*	*	*
	*	*	*	*	*
17220	**390 323 110**	**320 691 836**	**69 631 274**	**350 828**	**69 280 446**
	375 339 824	*307 632 248*	*67 707 576*	*315 874*	*67 391 702*
17231	**41 832 803**	**33 136 747**	**8 696 056**	**55 983**	**8 640 073**
	*	*	*	*	*
17232	**259 759 375**	**185 154 556**	**74 604 819**	**4 653 186**	**69 112 281**
	218 367 273	*157 116 892*	*61 250 381*	*4 445 800*	*56 804 581*
17291	**357 095 668**	**157 742 262**	**199 353 406**	**682 390**	**198 671 016**
	317 844 814	*138 746 611*	*179 098 203*	*217 631*	*178 880 572*
17292	**187 716 161**	**163 842 092**	**23 874 069**	**1 900 881**	**21 973 188**
	187 716 161	*163 842 092*	*23 874 069*	*1 900 881*	*21 973 188*
17293	**115 624 813**	**31 155 469**	**84 469 344**	**562 966**	**79 191 238**
	70 224 019	*18 662 832*	*51 561 187*	*299 748*	*49 205 689*
17294	**73 571 377**	**62 065 282**	**11 506 095**	**939 682**	**10 566 413**
	*	*	*	*	*
17299	**56 766 976**	**39 543 019**	**17 223 957**	**4 438 650**	**11 894 607**
	47 288 150	*33 844 103*	*13 444 047*	*4 103 011*	*8 747 236*
172	**5 825 893 292**	**4 071 954 609**	**1 753 938 683**	**24 690 758**	**1 713 684 455**
	5 410 216 690	*3 819 011 211*	*1 591 205 479*	*22 635 315*	*1 558 404 520*
17301	**8 217 370 120**	**4 693 382 780**	**3 523 987 340**	**8 868 622**	**3 514 497 517**
	8 014 800 085	*4 565 346 843*	*3 449 453 242*	*8 172 461*	*3 441 280 781*
17302	**1 788 918 005**	**1 205 212 249**	**583 705 756**	**9 260 501**	**568 883 339**
	1 659 404 291	*1 136 698 691*	*522 705 600*	*8 307 841*	*508 835 843*
17303	**229 851 531**	**166 209 206**	**63 642 325**	**706 154**	**60 510 842**
	207 428 700	*150 084 509*	*57 344 191*	*599 102*	*56 745 089*
17304	*	*	*	*	*
	*	*	*	*	*
173	**10 245 505 415**	**6 070 616 604**	**4 174 888 811**	**18 912 225**	**4 147 368 140**
	9 887 201 493	*5 855 585 790*	*4 031 615 703*	*17 086 352*	*4 008 967 435*
17400	**92 922 488**	**72 132 232**	**20 790 256**	**112 934**	**20 495 060**
	12 038 688	*9 319 713*	*2 718 975*	*4 405*	*2 714 570*
174	**92 922 488**	**72 132 232**	**20 790 256**	**112 934**	**20 495 060**
	12 038 688	*9 319 713*	*2 718 975*	*4 405*	*2 714 570*
17	**93 028 529 490**	**66 795 984 780**	**26 232 544 710**	**428 468 967**	**25 727 370 608**
	90 500 657 676	*65 129 360 128*	*25 371 297 548*	*417 895 621*	*24 901 777 747*
18101	**35 677 580 388**	**24 357 472 726**	**11 320 107 662**	**83 202 911**	**10 794 863 224**
	33 703 349 110	*23 143 457 529*	*10 559 891 581*	*77 744 124*	*10 099 182 534*
18102	**355 192 886**	**241 763 454**	**113 429 432**	**2 732 008**	**98 834 911**
	252 467 380	*173 482 001*	*78 985 379*	*2 515 119*	*76 470 260*
18103	**570 378 046**	**246 249 276**	**324 128 770**	**785 494**	**317 405 136**
	565 462 096	*243 665 691*	*321 796 405*	*779 899*	*315 078 366*
18104	**201 349 484**	**154 109 926**	**47 239 558**	**933 377**	**44 704 281**
	199 745 450	*153 183 412*	*46 562 038*	*928 207*	*44 031 931*

Catatan : angka yang tercetak miring adalah perusahaan Industri Besar ***Note : number in italic denote large establishments***

** tidak bisa dipublikasikan, tetapi tergabung dalam nilai kelompok KLUI lain* ** not available for publication, but included in ISIC group Values where applicable*

181	**36 804 500 804**	**24 999 595 382**	**11 804 905 422**	**87 653 790**	**11 255 807 552**

http://www.bps.go.id

Tabel : 8. **Nilai tambah menurut kode industri, 2005**
Table *Value added by industrial code, 2005*

Nilai : (ribu Rp)
Value : (thousand Rp)

Kode Industri *Industrial Code*	Nilai Output *Value of gross output*	Biaya input *Input costs*	Nilai tambah (harga pasar) *Value added (at market prices)*	Pajak tak langsung *Indirect taxes*	Nilai tambah (biaya faktor industri) *Value added (at factor costs)*
	34 721 024 036	*23 713 788 633*	*11 007 235 403*	*81 967 349*	*10 534 763 091*
18202	*	*	*	*	*
182	*	*	*	*	*
18	**36 805 513 204**	**24 999 921 895**	**11 805 591 309**	**87 669 240**	**11 256 477 989**
	34 721 024 036	*23 713 788 633*	*11 007 235 403*	*81 967 349*	*10 534 763 091*
19111	*	*	*	*	*
19112	**6 001 015 421**	**4 880 377 580**	**1 120 637 841**	**7 864 179**	**1 112 773 662**
	5 468 703 460	*4 454 255 843*	*1 014 447 617*	*6 078 008*	*1 008 369 609*
19113	*	*	*	*	*
	*	*	*	*	*
19121	**506 740 000**	**338 659 194**	**168 080 806**	**2 519 662**	**156 068 997**
	418 344 939	*287 059 957*	*131 284 982*	*2 066 151*	*122 070 424*
19122	**20 472 992**	**8 030 047**	**12 442 945**		**11 984 963**
	*	*	*	*	*
19129	**303 313 830**	**209 516 495**	**93 797 335**	**669 032**	**84 369 427**
	298 461 586	*206 734 045*	*91 727 541*	*649 990*	*82 318 675*
191	**6 852 472 938**	**5 449 834 641**	**1 402 638 297**	**11 065 173**	**1 372 864 119**
	6 218 636 911	*4 962 583 799*	*1 256 053 112*	*8 794 149*	*1 231 351 680*
19201	**7 378 429 623**	**4 938 982 348**	**2 439 447 275**	**55 563 760**	**2 259 204 103**
	6 981 489 428	*4 687 152 533*	*2 294 336 895*	*47 001 183*	*2 131 595 802*
19202	**7 956 805 674**	**4 436 493 246**	**3 520 312 428**	**18 177 918**	**3 495 126 030**
	7 922 945 037	*4 416 636 439*	*3 506 308 598*	*18 113 630*	*3 483 673 368*
19203	**189 741 420**	**114 717 870**	**75 023 550**	**4 798 948**	**70 224 602**
	179 414 561	*107 437 624*	*71 976 937*	*4 789 348*	*67 187 589*
19209	**494 912 990**	**246 748 180**	**248 164 810**	**7 506 279**	**240 658 531**
	464 100 033	*228 874 026*	*235 226 007*	*7 274 896*	*227 951 111*
192	**16 019 889 707**	**9 736 941 644**	**6 282 948 063**	**86 046 905**	**6 065 213 266**
	15 547 949 059	*9 440 100 622*	*6 107 848 437*	*77 179 057*	*5 910 407 870*
19	**22 872 362 645**	**15 186 776 285**	**7 685 586 360**	**97 112 078**	**7 438 077 385**
	21 766 585 970	*14 402 684 421*	*7 363 901 549*	*85 973 206*	*7 141 759 550*
20101	**4 282 235 922**	**3 319 705 915**	**962 530 007**	**6 567 858**	**928 149 545**
	3 690 163 518	*2 864 283 381*	*825 880 137*	*3 811 010*	*812 146 615*
20102	**678 954 407**	**472 667 659**	**206 286 748**	**3 104 562**	**202 743 666**
	457 603 598	*319 529 660*	*138 073 938*	*1 781 067*	*136 292 871*
20103	**7 505 282**	**4 929 083**	**2 576 199**	**138 569**	**2 437 630**
	*	*	*	*	*
20104	**230 815 289**	**176 806 008**	**54 009 281**	**1 488 671**	**52 520 610**
	175 754 571	*138 414 765*	*37 339 806*	*839 597*	*36 500 209*
201	**5 199 510 900**	**3 974 108 665**	**1 225 402 235**	**11 299 660**	**1 185 851 451**
	4 327 643 027	*3 324 934 490*	*1 002 708 537*	*6 444 826*	*986 341 199*
20211	**9 668 397 419**	**6 878 546 279**	**2 789 851 140**	**8 139 385**	**2 726 180 755**
	9 634 106 856	*6 854 207 542*	*2 779 899 314*	*8 111 582*	*2 716 256 732*
20212	**17 968 832 280**	**9 818 158 535**	**8 150 673 745**	**40 774 216**	**8 109 899 529**
	17 924 960 604	*9 790 212 509*	*8 134 748 095*	*40 518 050*	*8 094 230 045*
20213	**2 340 127 520**	**1 458 289 313**	**881 838 207**	**17 270 604**	**859 636 053**
	2 171 512 062	*1 337 705 326*	*833 806 736*	*15 759 710*	*818 047 026*

Catatan : angka yang tercetak miring adalah perusahaan Industri Besar ***Note : number in italic denote large establishments***

** tidak bisa dipublikasikan, tetapi tergabung dalam nilai kelompok KLUI lain* ** not available for publication, but included in ISIC group Values where applicable*

20214	**35 453 694**	**16 424 481**	**19 029 213**	**290 170**	**18 739 043**

http://www.bps.go.id

Tabel : 8.
Table

Nilai tambah menurut kode industri, 2005
Value added by industrial code, 2005

Nilai : (ribu Rp)
Value : (thousand Rp)

Kode Industri *Industrial Code*	Nilai Output *Value of gross output*	Biaya input *Input costs*	Nilai tambah (harga pasar) *Value added (at market prices)*	Pajak tak langsung *Indirect taxes*	Nilai tambah (biaya faktor industri) *Value added (at factor costs)*
	*	*	*	*	*
20220	**7 897 995 475**	**5 781 261 910**	**2 116 733 565**	**19 469 491**	**2 000 492 712**
	6 878 237 911	*5 083 790 656*	*1 794 447 255*	*12 999 635*	*1 710 723 815*
20230	**106 481 483**	**62 218 621**	**44 262 862**	**1 961 260**	**41 836 942**
	*	*	*	*	*
20291	**818 785 196**	**341 723 948**	**477 061 248**	**2 112 753**	**474 948 495**
	783 289 290	*324 922 370*	*458 366 920*	*204 902*	*458 162 018*
20292	**25 672 090**	**10 640 582**	**15 031 508**	**244 603**	**14 585 669**
	12 571 679	*3 600 616*	*8 971 063*	*93 800*	*8 877 263*
20293	**491 977 093**	**305 504 438**	**186 472 655**	**1 861 264**	**183 929 437**
	436 809 569	*277 706 218*	*159 103 351*	*1 558 922*	*157 544 429*
20294	**74 551 176**	**34 296 911**	**40 254 265**	**1 723 080**	**38 531 185**
	49 213 894	*22 739 175*	*26 474 719*	*342 572*	*26 132 147*
20299	**126 873 947**	**72 291 366**	**54 582 581**	**855 766**	**45 046 759**
	100 199 348	*57 182 831*	*43 016 517*	*814 529*	*35 575 060*
202	**39 555 147 373**	**24 779 356 384**	**14 775 790 989**	**94 702 592**	**14 513 826 579**
	38 030 884 433	*23 773 309 963*	*14 257 574 470*	*82 256 427*	*14 042 436 310*
20	**44 754 658 273**	**28 753 465 049**	**16 001 193 224**	**106 002 252**	**15 699 678 030**
	42 358 527 460	*27 098 244 453*	*15 260 283 007*	*88 701 253*	*15 028 777 509*
21011	**27 193 620 985**	**19 218 624 314**	**7 974 996 671**	**197 642 511**	**7 777 354 160**
	27 069 444 128	*19 128 764 641*	*7 940 679 487*	*197 623 811*	*7 743 055 676*
21012	**22 005 485 333**	**13 010 197 139**	**8 995 288 194**	**47 178 036**	**8 948 110 158**
	21 710 252 160	*12 804 053 059*	*8 906 199 101*	*46 867 927*	*8 859 331 174*
21013	**2 408 325 119**	**1 523 368 841**	**884 956 278**	**323 715**	**884 632 563**
	2 408 325 119	*1 523 368 841*	*884 956 278*	*323 715*	*884 632 563*
21014	**410 040 756**	**230 922 693**	**179 118 063**	**489 734**	**178 628 329**
	394 813 302	*222 763 720*	*172 049 582*	*415 666*	*171 633 916*
21015	**4 476 007 359**	**2 035 557 078**	**2 440 450 281**	**58 422 164**	**2 382 028 117**
	4 353 682 249	*1 960 105 598*	*2 393 576 651*	*56 884 524*	*2 336 692 127*
21016	**2 017 094 146**	**1 470 431 973**	**546 662 173**	**5 475 770**	**533 906 999**
	1 848 855 460	*1 351 054 112*	*497 801 348*	*4 936 519*	*486 534 913*
21019	**1 462 931 629**	**902 112 412**	**560 819 217**	**34 122 291**	**519 277 566**
	1 259 565 373	*776 675 947*	*482 889 426*	*918 420*	*481 971 006*
21020	**6 757 864 049**	**4 614 700 891**	**2 143 163 158**	**44 665 589**	**2 085 482 489**
	6 135 856 584	*4 204 838 934*	*1 931 017 650*	*40 120 415*	*1 884 222 835*
21090	**1 494 960 078**	**1 091 984 734**	**402 975 344**	**27 498 419**	**374 233 243**
	1 342 101 250	*968 694 126*	*373 407 124*	*26 241 668*	*347 165 456*
210	**68 226 329 454**	**44 097 900 075**	**24 128 429 379**	**415 818 229**	**23 683 653 624**
	66 522 895 625	*42 940 318 978*	*23 582 576 647*	*374 332 665*	*23 195 239 666*
21	**68 226 329 454**	**44 097 900 075**	**24 128 429 379**	**415 818 229**	**23 683 653 624**
	66 522 895 625	*42 940 318 978*	*23 582 576 647*	*374 332 665*	*23 195 239 666*
22110	**8 477 331 189**	**6 050 890 497**	**2 426 440 692**	**50 909 424**	**2 370 884 712**
	6 811 004 236	*4 905 186 601*	*1 905 817 635*	*47 016 882*	*1 858 800 753*
22120	**3 117 391 679**	**1 343 350 267**	**1 774 041 412**	**12 606 457**	**1 727 093 241**
	2 737 310 519	*1 146 241 831*	*1 591 068 688*	*10 121 833*	*1 580 946 855*
22130	*	*	*	*	*
22190	**1 151 338 471**	**751 675 393**	**399 663 078**	**12 366 003**	**387 297 075**
	834 783 023	*577 457 091*	*257 325 932*	*5 915 003*	*251 410 929*
221	**12 762 878 049**	**8 155 492 152**	**4 607 385 897**	**75 929 103**	**4 492 468 524**
	10 383 097 778	*6 628 885 523*	*3 754 212 255*	*63 053 718*	*3 691 158 537*

Catatan : angka yang tercetak miring adalah perusahaan Industri Besar ***Note : number in italic denote large establishments***

** tidak bisa dipublikasikan, tetapi tergabung dalam nilai kelompok KLUI lain* ** not available for publication, but included in ISIC group Values where applicable*

22210	**1 382 850 039**	**985 952 726**	**396 897 313**	**1 970 972**	**275 573 591**

http://www.bps.go.id

Tabel : 8.
Table

Nilai tambah menurut kode industri, 2005
Value added by industrial code, 2005

Nilai : (ribu Rp)
Value : (thousand Rp)

Kode Industri *Industrial Code*	Nilai Output *Value of gross output*	Biaya input *Input costs*	Nilai tambah (harga pasar) *Value added (at market prices)*	Pajak tak langsung *Indirect taxes*	Nilai tambah (biaya faktor industri) *Value added (at factor costs)*
	933 084 165	*673 657 759*	*259 426 406*	*579 244*	*207 936 412*
22220	**4 973 053**	**1 193 282**	**3 779 771**	**187 484**	**2 999 287**
222	**1 387 823 092**	**987 146 008**	**400 677 084**	**2 158 456**	**278 572 878**
	933 084 165	*673 657 759*	*259 426 406*	*579 244*	*207 936 412*
22301	**3 618 200**	**2 076 868**	**1 541 332**	**7 200**	**1 534 132**
22302	*	*	*	*	*
223	**5 116 550**	**2 851 965**	**2 264 585**	**127 607**	**2 136 978**
22	**14 155 817 691**	**9 145 490 125**	**5 010 327 566**	**78 215 166**	**4 773 178 380**
	11 316 181 943	*7 302 543 282*	*4 013 638 661*	*63 632 962*	*3 899 094 949*
23100	**95 944 312**	**64 922 000**	**31 022 312**	**186 516**	**30 835 796**
	*	*	*	*	*
231	**95 944 312**	**64 922 000**	**31 022 312**	**186 516**	**30 835 796**
	*	*	*	*	*
23201	**518 024 978**	**418 268 692**	**99 756 286**	**2 046 951**	**77 856 578**
	*	*	*	*	*
23202	**478 057 302**	**158 086 607**	**319 970 695**	**93 061 485**	**226 909 210**
	*	*	*	*	*
23203	**248 411 677**	**164 353 853**	**84 057 824**	**2 985 669**	**81 072 155**
	106 754 431	*60 281 890*	*46 472 541*	*894 793*	*45 577 748*
23204	**301 453 912**	**204 012 063**	**97 441 849**	**13 310 011**	**84 131 838**
	*	*	*	*	*
23205	**380 946 750**	**320 481 396**	**60 465 354**	**795 195**	**59 670 159**
	*	*	*	*	*
232	**1 926 894 619**	**1 265 202 611**	**661 692 008**	**112 199 311**	**529 639 940**
	1 209 277 032	*716 487 450*	*492 789 582*	*108 717 638*	*384 071 944*
23	**2 022 838 931**	**1 330 124 611**	**692 714 320**	**112 385 827**	**560 475 736**
	1 262 489 843	*752 494 609*	*509 995 234*	*108 721 865*	*401 273 369*
24111	**313 661 877**	**234 623 626**	**79 038 251**	**310 343**	**78 727 908**
	270 259 431	*202 252 371*	*68 007 060*	*287 427*	*67 719 633*
24112	**3 623 398 533**	**704 214 744**	**2 919 183 789**	**154 897 343**	**2 759 236 058**
	3 330 391 980	*617 389 655*	*2 713 002 325*	*149 710 149*	*2 563 292 176*
24113	**699 991 762**	**565 577 316**	**134 414 446**	**411 201**	**134 003 245**
	*	*	*	*	*
24114	**1 200 189 839**	**809 505 473**	**390 684 366**	**29 307 706**	**361 376 660**
	506 259 492	*351 133 992*	*155 125 500*	*16 671 957*	*138 453 543*
24115	**1 337 897 626**	**991 180 871**	**346 716 755**	**1 000 755**	**343 624 820**
	992 366 814	*799 141 460*	*193 225 354*	*856 402*	*192 368 952*
24116	**2 094 138 255**	**1 770 541 799**	**323 596 456**	**8 730 497**	**314 865 959**
	1 559 983 306	*1 325 752 134*	*234 231 172*	*5 375 103*	*228 856 069*
24117	**6 748 187 916**	**5 572 022 705**	**1 176 165 211**	**3 362 539**	**1 172 802 672**
	6 707 384 361	*5 538 330 944*	*1 169 053 417*	*3 362 539*	*1 165 690 878*
24118	**13 750 122 303**	**12 059 669 418**	**1 690 452 885**	**53 362 395**	**1 611 797 244**
	10 061 801 689	*8 985 286 947*	*1 076 514 742*	*43 931 631*	*1 032 583 111*
24119	**7 096 025 855**	**4 873 993 029**	**2 222 032 826**	**44 620 082**	**2 177 412 744**
	6 464 911 057	*4 417 600 499*	*2 047 310 558*	*29 305 723*	*2 018 004 835*
24121	**43 493 799**	**25 505 952**	**17 987 847**	**1 769 429**	**15 930 368**
	*	*	*	*	*
24122	**15 110 327 821**	**5 485 678 815**	**9 624 649 006**	**432 858 645**	**9 191 790 361**

https://www.bps.go.id

Tabel : 8.
Table

Nilai tambah menurut kode industri, 2005
Value added by industrial code, 2005

Nilai : (ribu Rp)
Value : (thousand Rp)

Kode Industri *Industrial Code*	Nilai Output *Value of gross output*	Biaya input *Input costs*	Nilai tambah (harga pasar) *Value added (at market prices)*	Pajak tak langsung *Indirect taxes*	Nilai tambah (biaya faktor industri) *Value added (at factor costs)*
	14 973 717 968	*5 414 491 771*	*9 559 226 197*	*432 713 315*	*9 126 512 882*
24123	**827 652 455**	**664 055 613**	**163 596 842**	**768 382**	**114 018 448**
	683 734 590	*537 842 163*	*145 892 427*	*60 000*	*97 022 415*
24129	*	*	*	*	*
24131	**11 189 361 940**	**6 680 286 851**	**4 509 075 089**	**38 213 010**	**4 470 862 079**
	8 019 249 758	*4 778 199 462*	*3 241 050 296*	*1 011 333*	*3 240 038 963*
24132	**62 122 878**	**36 573 356**	**25 549 522**	**946 089**	**24 603 433**
	58 005 890	*34 698 598*	*23 307 292*	*923 988*	*22 383 304*
241	**64 099 506 810**	**40 474 845 455**	**23 624 661 355**	**770 573 228**	**22 772 320 870**
	54 105 742 561	*33 427 000 267*	*20 678 742 294*	*684 483 351*	*19 945 448 931*
24211	**334 553 599**	**286 546 420**	**48 007 179**		**35 300 989**
	*	*	*	*	*
24212	**1 849 915 504**	**798 376 993**	**1 051 538 511**	**3 881 576**	**906 084 035**
	1 694 577 340	*733 551 023*	*961 026 317*	*2 276 956*	*817 176 461*
24220	**4 739 230 430**	**3 309 061 312**	**1 430 169 118**	**19 292 087**	**1 405 536 431**
	3 748 220 650	*2 632 326 757*	*1 115 893 893*	*11 234 063*	*1 104 659 830*
24231	**5 134 251 177**	**2 409 208 461**	**2 725 042 716**	**40 594 167**	**2 684 448 549**
	5 119 778 601	*2 403 256 041*	*2 716 522 560*	*40 494 167*	*2 676 028 393*
24232	**14 069 682 564**	**5 778 013 826**	**8 291 668 738**	**191 227 987**	**8 052 229 951**
	12 365 151 292	*5 082 225 157*	*7 282 926 135*	*189 305 674*	*7 045 409 661*
24233	**17 944 877**	**7 819 669**	**10 125 208**	**387 757**	**8 950 251**
	*	*	*	*	*
24234	**915 335 632**	**397 054 882**	**518 280 750**	**23 540 755**	**493 544 779**
	843 435 660	*365 823 285*	*477 612 375*	*22 923 884*	*454 688 491*
24241	**4 848 248 308**	**3 262 831 627**	**1 585 416 681**	**18 185 742**	**1 565 737 659**
	4 765 397 628	*3 212 559 314*	*1 552 838 314*	*17 158 363*	*1 535 679 951*
24242	**2 538 085 651**	**951 987 310**	**1 586 098 341**	**54 924 337**	**1 515 774 438**
	2 374 943 770	*876 510 651*	*1 498 433 119*	*54 363 378*	*1 428 670 175*
24291	**2 788 284 110**	**2 178 222 303**	**610 061 807**	**24 319 832**	**585 741 975**
	2 143 785 650	*1 689 930 752*	*453 854 898*	*22 436 242*	*431 418 656*
24292	**471 238 963**	**187 302 860**	**283 936 103**	**56 250**	**283 879 853**
	471 058 963	*187 256 560*	*283 802 403*	*52 250*	*283 750 153*
24293	**2 338 119 952**	**1 958 405 732**	**379 714 220**	**9 047 544**	**370 666 676**
	1 853 479 517	*1 553 547 029*	*299 932 488*	*8 927 193*	*291 005 295*
24294	**948 127 501**	**828 912 067**	**119 215 434**	**1 782 367**	**117 433 067**
	558 949 914	*496 156 029*	*62 793 885*	*1 308 089*	*61 485 796*
24295	**503 418 049**	**330 467 474**	**172 950 575**	**64 999**	**172 885 576**
	500 797 474	*328 801 334*	*171 996 140*	*60 689*	*171 935 451*
24299	**1 207 378 020**	**641 608 481**	**565 769 539**	**5 185 480**	**545 457 184**
	971 516 891	*506 261 489*	*465 255 402*	*4 661 028*	*448 492 874*
242	**42 703 814 337**	**23 325 819 417**	**19 377 994 920**	**392 490 880**	**18 743 671 413**
	37 520 691 235	*20 153 303 611*	*17 367 387 624*	*375 588 283*	*16 774 514 575*
24301	**1 383 809 092**	**1 330 022 852**	**53 786 240**	**4 696 784**	**49 089 456**
	*	*	*	*	*
24302	**1 878 273 135**	**1 539 226 623**	**339 046 512**	**12 887 482**	**326 159 030**
	1 856 840 491	*1 521 662 779*	*335 177 712*	*12 886 282*	*322 291 430*
243	**3 262 082 227**	**2 869 249 475**	**392 832 752**	**17 584 266**	**375 248 486**
	3 196 964 076	*2 812 239 702*	*384 724 374*	*17 573 366*	*367 151 008*
24	**110 065 403 374**	**66 669 914 347**	**43 395 489 027**	**1 180 648 374**	**41 891 240 769**
	94 823 397 872	*56 392 543 580*	*38 430 854 292*	*1 077 645 000*	*37 087 114 514*

Catatan : angka yang tercetak miring adalah perusahaan Industri Besar
Note : number in italic denote large establishments

** tidak bisa dipublikasikan, tetapi tergabung dalam nilai kelompok KLUI lain*
** not available for publication, but included in ISIC group Values where applicable*

25111	**21 165 833 199**	**18 481 355 091**	**2 684 478 108**	**28 721 801**	**2 655 756 307**

http://www.bps.go.id

Tabel : 8.
Table

Nilai tambah menurut kode industri, 2005
Value added by industrial code, 2005

Nilai : (ribu Rp)
Value : (thousand Rp)

Kode Industri *Industrial Code*	Nilai Output *Value of gross output*	Biaya input *Input costs*	Nilai tambah (harga pasar) *Value added (at market prices)*	Pajak tak langsung *Indirect taxes*	Nilai tambah (biaya faktor industri) *Value added (at factor costs)*
	20 865 561 336	*18 221 049 672*	*2 644 511 664*	*28 636 301*	*2 615 875 363*
25112	**198 272 707**	**125 659 725**	**72 612 982**	**1 462 357**	**71 150 625**
	119 772 623	*73 113 933*	*46 658 690*	*114 669*	*46 544 021*
25121	**1 436 949 780**	**724 088 320**	**712 861 460**	**16 936 585**	**688 090 077**
	1 309 415 117	*659 464 062*	*649 951 055*	*15 718 576*	*626 397 681*
25122	**651 034 219**	**351 360 150**	**299 674 069**	**2 985 139**	**282 801 410**
	561 095 829	*282 093 490*	*279 002 339*	*2 640 426*	*262 949 993*
25123	**38 159 996 667**	**31 469 132 243**	**6 690 864 424**	**2 489 284 515**	**4 117 984 087**
	37 251 736 746	*30 845 664 188*	*6 406 072 558*	*2 486 717 700*	*3 839 732 512*
25191	**1 365 984 802**	**873 484 075**	**492 500 727**	**21 545 429**	**470 955 298**
	1 309 401 894	*835 222 929*	*474 178 965*	*21 415 928*	*452 763 037*
25192	**857 871 123**	**589 158 912**	**268 712 211**	**5 831 281**	**262 880 930**
	781 570 841	*538 480 236*	*243 090 605*	*5 484 967*	*237 605 638*
25199	**1 682 375 593**	**1 183 961 291**	**498 414 302**	**5 333 927**	**493 080 375**
	1 572 432 393	*1 109 615 548*	*462 816 845*	*4 749 999*	*458 066 846*
251	**65 518 318 090**	**53 798 199 807**	**11 720 118 283**	**2 572 101 034**	**9 042 699 109**
	63 770 986 779	*52 564 704 058*	*11 206 282 721*	*2 565 478 566*	*8 539 935 091*
25201	**3 461 967 194**	**2 220 220 881**	**1 241 746 313**	**9 387 364**	**1 232 358 949**
	2 980 545 828	*1 904 911 739*	*1 075 634 089*	*9 248 899*	*1 066 385 190*
25202	**4 267 198 749**	**2 386 209 160**	**1 880 989 589**	**84 888 888**	**1 790 899 303**
	3 997 578 861	*2 221 297 851*	*1 776 281 010*	*83 895 856*	*1 692 385 154*
25203	**1 402 716 210**	**1 124 972 696**	**277 743 514**	**2 781 948**	**274 961 566**
	1 309 346 857	*1 054 509 253*	*254 837 604*	*2 695 403*	*252 142 201*
25204	**3 095 544 720**	**1 824 612 309**	**1 270 932 411**	**37 498 598**	**1 233 433 813**
	2 627 939 455	*1 523 862 147*	*1 104 077 308*	*35 192 651*	*1 068 884 657*
25205	**10 709 086 789**	**7 437 528 833**	**3 271 557 956**	**43 080 764**	**3 211 579 611**
	9 519 597 781	*6 595 070 934*	*2 924 526 847*	*37 985 435*	*2 875 625 662*
25206	**6 331 364 841**	**4 593 799 868**	**1 737 564 973**	**4 708 770**	**1 732 856 203**
	4 410 892 688	*3 202 540 182*	*1 208 352 506*	*4 441 349*	*1 203 911 157*
25209	**2 734 904 072**	**1 812 624 480**	**922 279 592**	**21 904 764**	**883 939 212**
	2 274 392 206	*1 521 631 513*	*752 760 693*	*17 212 372*	*732 549 121*
252	**32 002 782 575**	**21 399 968 227**	**10 602 814 348**	**204 251 096**	**10 360 028 657**
	27 120 293 676	*18 023 823 619*	*9 096 470 057*	*190 671 965*	*8 891 883 142*
25	**97 521 100 665**	**75 198 168 034**	**22 322 932 631**	**2 776 352 130**	**19 402 727 766**
	90 891 280 455	*70 588 527 677*	*20 302 752 778*	*2 756 150 531*	*17 431 818 233*
26111	**5 788 699 233**	**2 788 724 376**	**2 999 974 857**	**1 350 582**	**2 979 030 911**
	5 562 145 975	*2 680 210 162*	*2 881 935 813*	*1 345 102*	*2 860 997 347*
26112	**749 897 881**	**554 681 037**	**195 216 844**	**299 849**	**194 916 995**
	735 367 269	*545 292 124*	*190 075 145*	*238 919*	*189 836 226*
26119	**48 143 758**	**19 418 761**	**28 724 997**	**145 600**	**19 232 989**
	*	*	*	*	*
26121	**1 733 163 645**	**1 011 854 866**	**721 308 779**	**15 128 775**	**706 180 004**
	1 717 778 873	*1 002 920 430*	*714 858 443*	*15 045 984*	*699 812 459*
26122	**154 336 657**	**83 670 571**	**70 666 086**	**1 026 765**	**69 639 321**
	142 922 295	*77 482 500*	*65 439 795*	*711 090*	*64 728 705*
26123	*	*	*	*	*
	*	*	*	*	*
26124	**363 607 624**	**65 249 360**	**298 358 264**	**17 065 236**	**281 293 028**
	363 172 624	*65 131 510*	*298 041 114*	*17 057 236*	*280 983 878*
26129	**349 991 560**	**260 517 439**	**89 474 121**	**48 382**	**89 425 739**
	205 778 142	*149 900 230*	*55 877 912*	*31 915*	*55 845 997*

Catatan : angka yang tercetak miring adalah perusahaan Industri Besar
Note : number in italic denote large establishments

** tidak bisa dipublikasikan, tetapi tergabung dalam nilai kelompok KLUI lain*
** not available for publication, but included in ISIC group Values where applicable*

261	**9 190 664 358**	**4 785 088 743**	**4 405 575 615**	**35 065 189**	**4 341 570 654**

http://www.bps.go.id

Tabel : 8. **Nilai tambah menurut kode industri, 2005**
Table *Value added by industrial code, 2005*

Nilai : (ribu Rp)
Value : (thousand Rp)

Kode Industri *Industrial Code*	Nilai Output *Value of gross output*	Biaya input *Input costs*	Nilai tambah (harga pasar) *Value added (at market prices)*	Pajak tak langsung *Indirect taxes*	Nilai tambah (biaya faktor industri) *Value added (at factor costs)*
	8 748 871 743	*4 529 281 574*	*4 219 590 169*	*34 430 246*	*4 165 566 559*
26201	**625 040 995**	**248 680 137**	**376 360 858**	**9 802 226**	**366 128 102**
	614 188 302	*244 683 006*	*369 505 296*	*9 709 518*	*359 795 778*
26202	**3 343 495 676**	**2 265 565 873**	**1 077 929 803**	**9 722 483**	**1 068 207 320**
	3 328 812 897	*2 259 468 449*	*1 069 344 448*	*9 507 831*	*1 059 836 617*
26203	*	*	*	*	*
	*	*	*	*	*
26209	**7 507 342**	**3 429 375**	**4 077 967**	**1 300**	**3 907 387**
	*	*	*	*	*
262	**3 979 102 539**	**2 518 639 513**	**1 460 463 026**	**19 538 509**	**1 440 324 707**
	3 952 639 349	*2 508 202 563*	*1 444 436 786*	*19 217 749*	*1 425 219 037*
26311	**107 967 959**	**66 164 720**	**41 803 239**	**7 874 510**	**33 928 729**
	78 898 045	*48 519 749*	*30 378 296*	*7 796 894*	*22 581 402*
26319	**21 591 680**	**16 707 593**	**4 884 087**	**6 000**	**4 878 087**
26321	**636 850 679**	**440 916 528**	**195 934 151**	**2 613 219**	**192 661 364**
	615 137 706	*428 306 401*	*186 831 305*	*2 566 714*	*184 264 591*
26322	**113 081 990**	**55 685 476**	**57 396 514**	**836 595**	**55 766 092**
	47 291 448	*25 990 311*	*21 301 137*	*650 781*	*20 650 356*
26323	**313 043 764**	**123 763 502**	**189 280 262**	**2 217 848**	**186 810 798**
	121 487 167	*29 942 685*	*91 544 482*	*1 421 826*	*90 122 656*
26324	**223 520 218**	**149 054 125**	**74 466 093**	**7 260 247**	**66 825 906**
	207 521 056	*139 032 873*	*68 488 183*	*7 182 697*	*61 305 486*
26329	*	*	*	*	*
263	**1 416 085 540**	**852 311 822**	**563 773 718**	**20 808 434**	**540 880 333**
	1 070 335 422	*671 792 019*	*398 543 403*	*19 618 912*	*378 924 491*
26411	**17 890 218 128**	**6 940 849 995**	**10 949 368 133**	**145 141 229**	**10 791 722 027**
	17 839 427 985	*6 915 574 141*	*10 923 853 844*	*145 133 429*	*10 778 720 415*
26412	**148 744 764**	**102 858 346**	**45 886 418**	**2 395 956**	**43 490 462**
	59 674 639	*41 937 062*	*17 737 577*	*1 791 460*	*15 946 117*
26413	**159 169 507**	**101 499 211**	**57 670 296**	**138 148**	**57 050 548**
	*	*	*	*	*
26421	**74 961 006**	**31 702 137**	**43 258 869**	**122 649**	**42 068 785**
	*	*	*	*	*
26422	**13 063 964**	**1 897 255**	**11 166 709**	**152 886**	**11 013 823**
	*	*	*	*	*
26423	**2 238 409 345**	**1 521 678 272**	**716 731 073**	**11 667 813**	**687 077 739**
	1 573 199 262	*1 088 117 004*	*485 082 258*	*8 154 174*	*465 630 020*
264	**20 524 566 714**	**8 700 485 216**	**11 824 081 498**	**159 618 681**	**11 632 423 384**
	19 708 020 535	*8 175 652 343*	*11 532 368 192*	*155 338 644*	*11 365 731 484*
26501	**6 491 430**	**1 017 415**	**5 474 015**	**8 886**	**5 465 129**
26502	**941 948 527**	**412 060 050**	**529 888 477**	**6 425 215**	**501 395 324**
	671 233 179	*310 832 381*	*360 400 798*	*4 991 356*	*333 341 504*
26503	**288 431 562**	**137 791 677**	**150 639 885**	**6 078 142**	**144 561 743**
	45 446 310	*24 150 387*	*21 295 923*	*667 912*	*20 628 011*
26509	**16 977 877**	**3 710 046**	**13 267 831**	**380 014**	**12 887 817**
265	**1 253 849 396**	**554 579 188**	**699 270 208**	**12 892 257**	**664 310 013**
	716 679 489	*334 982 768*	*381 696 721*	*5 659 268*	*353 969 515*
26601	**250 251 500**	**160 996 409**	**89 255 091**	**1 120 813**	**88 134 278**
	237 765 376	*153 300 578*	*84 464 798*	*1 068 175*	*83 396 623*

Catatan : angka yang tercetak miring adalah perusahaan Industri Besar ***Note : number in italic denote large establishments***

** tidak bisa dipublikasikan, tetapi tergabung dalam nilai kelompok KLUI lain* ** not available for publication, but included in ISIC group Values where applicable*

26609	**5 567 324**	**3 337 283**	**2 230 041**	**22 130**	**2 207 911**

https://www.bps.go.id

Tabel : 8.
Table

Nilai tambah menurut kode industri, 2005
Value added by industrial code, 2005

Nilai : (ribu Rp)
Value : (thousand Rp)

Kode Industri *Industrial Code*	Nilai Output *Value of gross output*	Biaya input *Input costs*	Nilai tambah (harga pasar) *Value added (at market prices)*	Pajak tak langsung *Indirect taxes*	Nilai tambah (biaya faktor industri) *Value added (at factor costs)*
266	**255 818 824**	**164 333 692**	**91 485 132**	**1 142 943**	**90 342 189**
	237 765 376	*153 300 578*	*84 464 798*	*1 068 175*	*83 396 623*
26900	**664 071 707**	**493 677 124**	**170 394 583**	**3 922 753**	**166 471 830**
	352 935 160	*257 117 727*	*95 817 433*	*2 142 843*	*93 674 590*
269	**664 071 707**	**493 677 124**	**170 394 583**	**3 922 753**	**166 471 830**
	352 935 160	*257 117 727*	*95 817 433*	*2 142 843*	*93 674 590*
26	**37 284 159 078**	**18 069 115 298**	**19 215 043 780**	**252 988 766**	**18 876 323 110**
	34 787 247 074	*16 630 329 572*	*18 156 917 502*	*237 475 837*	*17 866 482 299*
27101	**2 213 273 860**	**1 670 078 109**	**543 195 751**	**32 439 376**	**503 577 308**
	2 142 831 541	*1 606 773 386*	*536 058 155*	*32 422 750*	*498 896 805*
27102	**52 995 429 320**	**49 175 355 177**	**3 820 074 143**	**94 518 573**	**3 704 676 376**
	50 837 348 940	*47 323 347 803*	*3 514 001 137*	*91 542 372*	*3 422 458 765*
27103	**6 919 922 994**	**3 607 505 440**	**3 312 417 554**	**45 423 049**	**3 181 569 835**
	6 728 179 202	*3 477 767 603*	*3 250 411 599*	*44 863 218*	*3 123 047 211*
271	**62 128 626 174**	**54 452 938 726**	**7 675 687 448**	**172 380 998**	**7 389 823 519**
	59 708 359 683	*52 407 888 792*	*7 300 470 891*	*168 828 340*	*7 044 402 781*
27201	**8 677 334 127**	**6 007 886 330**	**2 669 447 797**	**14 152 115**	**2 655 295 682**
	6 483 806 508	*4 298 367 773*	*2 185 438 735*	*5 812 981*	*2 179 625 754*
27202	**4 108 348 383**	**2 825 467 349**	**1 282 881 034**	**16 751 598**	**1 266 129 436**
	3 422 139 197	*2 378 378 042*	*1 043 761 155*	*7 836 300*	*1 035 924 855*
27203	**313 196 981**	**204 012 030**	**109 184 951**	**941 921**	**108 243 030**
	313 196 981	*204 012 030*	*109 184 951*	*941 921*	*108 243 030*
27204	**931 654 990**	**532 117 084**	**399 537 906**	**3 229 780**	**396 308 126**
	906 516 972	*517 759 442*	*388 757 530*	*3 229 780*	*385 527 750*
272	**14 030 534 481**	**9 569 482 793**	**4 461 051 688**	**35 075 414**	**4 425 976 274**
	11 125 659 658	*7 398 517 287*	*3 727 142 371*	*17 820 982*	*3 709 321 389*
27310	**3 539 157 394**	**1 658 064 674**	**1 881 092 720**	**25 795 935**	**1 833 596 486**
	3 177 610 437	*1 471 576 352*	*1 706 034 085*	*25 577 097*	*1 680 456 988*
27320	**221 588 393**	**196 798 269**	**24 790 124**	**1 210 741**	**23 579 383**
	75 345 594	*66 916 332*	*8 429 262*	*439 771*	*7 989 491*
273	**3 760 745 787**	**1 854 862 943**	**1 905 882 844**	**27 006 676**	**1 857 175 869**
	3 252 956 031	*1 538 492 684*	*1 714 463 347*	*26 016 868*	*1 688 446 479*
27	**79 919 906 442**	**65 877 284 462**	**14 042 621 980**	**234 463 088**	**13 672 975 662**
	74 086 975 372	*61 344 898 763*	*12 742 076 609*	*212 666 190*	*12 442 170 649*
28111	**842 100 016**	**490 669 846**	**351 430 170**	**1 586 731**	**349 843 439**
	777 681 736	*458 799 267*	*318 882 469*	*726 227*	*318 156 242*
28112	**249 843 124**	**165 470 330**	**84 372 794**	**2 663 389**	**77 220 817**
	141 303 244	*95 040 945*	*46 262 299*	*205 146*	*46 057 153*
28113	**1 787 906 714**	**904 909 351**	**882 997 363**	**13 944 416**	**830 432 451**
	1 589 434 357	*777 185 963*	*812 248 394*	*13 403 918*	*768 095 005*
28119	**1 573 281 086**	**343 328 552**	**1 229 952 534**	**541 369**	**1 229 411 165**
	1 279 054 997	*277 066 583*	*1 001 988 414*	*429 806*	*1 001 558 608*
28120	**1 872 281 619**	**1 132 566 329**	**739 715 290**	**19 835 661**	**719 879 629**
	1 779 045 333	*1 074 340 327*	*704 705 006*	*18 824 143*	*685 880 863*

Catatan : angka yang tercetak miring adalah perusahaan Industri Besar
Note : number in italic denote large establishments

** tidak bisa dipublikasikan, tetapi tergabung dalam nilai kelompok KLUI lain*
** not available for publication, but included in ISIC group Values where applicable*

281	**6 325 412 559**	**3 036 944 408**	**3 288 468 151**	**38 571 566**	**3 206 787 501**

http://www.bps.go.id

Tabel : 8. **Nilai tambah menurut kode industri, 2005**
Table *Value added by industrial code, 2005*

Nilai : (ribu Rp)
Value : (thousand Rp)

Kode Industri *Industrial Code*	Nilai Output *Value of gross output*	Biaya input *Input costs*	Nilai tambah (harga pasar) *Value added (at market prices)*	Pajak tak langsung *Indirect taxes*	Nilai tambah (biaya faktor industri) *Value added (at factor costs)*
	5 566 519 667	*2 682 433 085*	*2 884 086 582*	*33 589 240*	*2 819 747 871*
28910	**2 190 725 093**	**1 958 965 841**	**231 759 252**	**5 050 789**	**226 708 463**
	1 477 781 076	*1 326 299 114*	*151 481 962*	*990 370*	*150 491 592*
28920	**1 135 768 771**	**735 629 372**	**400 139 399**	**11 275 455**	**378 492 898**
	861 482 562	*641 293 740*	*220 188 822*	*5 482 167*	*206 687 805*
28931	**21 940 523**	**13 316 925**	**8 623 598**	**1 061 040**	**7 562 558**
	*	*	*	*	*
28932	**147 984 020**	**81 429 139**	**66 554 881**	**222 390**	**66 332 491**
	*	*	*	*	*
28933	**838 028 026**	**447 119 920**	**390 908 106**	**24 617 191**	**363 947 907**
	761 011 692	*400 978 029*	*360 033 663*	*23 043 104*	*336 990 559*
28939	**2 192 827 403**	**1 373 748 206**	**819 079 197**	**4 036 149**	**809 205 222**
	2 074 231 965	*1 295 333 462*	*778 898 503*	*2 766 876*	*771 954 971*
28991	**580 309 886**	**290 888 139**	**289 421 747**	**2 860 422**	**286 561 325**
	461 676 889	*210 397 443*	*251 279 446*	*2 182 779*	*249 096 667*
28992	**1 351 424 010**	**1 027 934 783**	**323 489 227**	**6 105 308**	**317 383 919**
	1 090 608 827	*835 004 223*	*255 604 604*	*4 906 586*	*250 698 018*
28993	**3 001 544 759**	**2 465 229 512**	**536 315 247**	**18 725 878**	**517 589 369**
	2 170 830 471	*1 756 271 111*	*414 559 360*	*14 154 168*	*400 405 192*
28994	**2 005 520 159**	**1 018 160 165**	**987 359 994**	**36 499 384**	**940 593 090**
	1 797 189 117	*871 576 109*	*925 613 008*	*34 671 180*	*884 524 628*
28995	**2 727 802 350**	**1 965 169 536**	**762 632 814**	**17 924 309**	**740 299 940**
	2 200 468 499	*1 579 165 365*	*621 303 134*	*7 145 456*	*614 157 678*
28996	*	*	*	*	*
	*	*	*	*	*
28997	**128 432 794**	**93 831 203**	**34 601 591**	**61 903**	**34 539 688**
	107 902 410	*78 993 613*	*28 908 797*	*50 746*	*28 858 051*
28999	**1 531 806 204**	**720 029 202**	**811 777 002**	**8 544 877**	**802 519 523**
	1 430 840 252	*665 685 524*	*765 154 728*	*6 328 577*	*758 826 151*
289	**17 866 663 998**	**12 198 651 943**	**5 668 012 055**	**136 992 786**	**5 497 078 702**
	14 565 992 228	*9 734 356 291*	*4 831 635 937*	*102 432 744*	*4 710 590 487*
28	**24 192 076 557**	**15 235 596 351**	**8 956 480 206**	**175 564 352**	**8 703 866 203**
	20 132 511 895	*12 416 789 376*	*7 715 722 519*	*136 021 984*	*7 530 338 358*
29111	**30 038 292**	**12 196 451**	**17 841 841**	**921 515**	**16 920 326**
	*	*	*	*	*
29112	**499 737 342**	**383 881 025**	**115 856 317**	**30 141 931**	**85 714 386**
	484 596 897	*372 516 975*	*112 079 922*	*29 540 703*	*82 539 219*
29113	**683 791 299**	**363 465 469**	**320 325 830**	**25 176 868**	**295 148 962**
	621 361 197	*330 281 095*	*291 080 102*	*25 057 469*	*266 022 633*
29114	**720 814 153**	**337 700 943**	**383 113 210**	**1 273 727**	**381 839 483**
	647 873 006	*301 356 213*	*346 516 793*	*647 851*	*345 868 942*
29120	**1 343 000 021**	**1 029 102 361**	**313 897 660**	**13 826 189**	**300 071 471**
	1 082 681 057	*834 669 813*	*248 011 244*	*13 379 513*	*234 631 731*
29130	**4 181 079 329**	**2 824 187 457**	**1 356 891 872**	**32 062 307**	**1 324 829 565**
	4 072 217 131	*2 752 126 478*	*1 320 090 653*	*32 015 476*	*1 288 075 177*
29141	**248 158 818**	**115 928 893**	**132 229 925**	**129 585**	**132 100 340**
	244 020 544	*113 995 674*	*130 024 870*	*88 507*	*129 936 363*
29142	**19 005 302**	**12 159 935**	**6 845 367**	**238 856**	**6 606 511**
	*	*	*	*	*
29150	**1 676 612 979**	**1 361 834 620**	**314 778 359**	**2 154 529**	**312 623 830**
	1 112 056 172	*978 296 761*	*133 759 411*	*1 730 273*	*132 029 138*
29191	**301 494 342**	**161 862 876**	**139 631 466**	**1 944 012**	**137 687 454**
	199 633 854	*105 938 499*	*93 695 355*	*315 549*	*93 379 806*

Catatan : angka yang tercetak miring adalah perusahaan Industri Besar ***Note : number in italic denote large establishments***

** tidak bisa dipublikasikan, tetapi tergabung dalam nilai kelompok KLUI lain* ** not available for publication, but included in ISIC group Values where applicable*

29192	**122 838 566**	**82 587 646**	**40 250 920**	**3 386 706**	**36 198 410**

https://www.bps.go.id

Tabel : 8. **Nilai tambah menurut kode industri, 2005**
Table *Value added by industrial code, 2005*

Nilai : (ribu Rp)
Value : (thousand Rp)

Kode Industri *Industrial Code*	Nilai Output *Value of gross output*	Biaya input *Input costs*	Nilai tambah (harga pasar) *Value added (at market prices)*	Pajak tak langsung *Indirect taxes*	Nilai tambah (biaya faktor industri) *Value added (at factor costs)*
	*	*	*	*	*
29193	**130 870 757**	**87 502 216**	**43 368 541**	**3 596 928**	**39 771 613**
	57 563 618	*36 726 300*	*20 837 318*	*2 225 179*	*18 612 139*
29199	**270 663 371**	**169 714 813**	**100 948 558**	**988 510**	**99 960 048**
	253 259 390	*159 105 804*	*94 153 586*	*923 420*	*93 230 166*
291	**10 228 104 571**	**6 942 124 705**	**3 285 979 866**	**115 841 663**	**3 169 472 399**
	8 921 120 543	*6 079 384 289*	*2 841 736 254*	*109 284 144*	*2 732 452 110*
29211	**492 660 051**	**379 697 847**	**112 962 204**	**16 899 566**	**96 062 638**
	426 209 772	*346 095 081*	*80 114 691*	*14 210 595*	*65 904 096*
29212	*	*	*	*	*
	*	*	*	*	*
29221	**852 383 510**	**238 688 551**	**613 694 959**	**22 309 195**	**591 385 764**
	834 462 913	*233 387 979*	*601 074 934*	*21 064 050*	*580 010 884*
29222	**4 429 743**		**4 429 743**	**870 000**	**3 559 743**
	*	*	*	*	*
29223	**258 667 961**	**52 033 848**	**206 634 113**	**1 927 636**	**204 706 477**
	193 807 300	*16 443 282*	*177 364 018*	*1 094 085*	*176 269 933*
29224	*	*	*	*	*
	*	*	*	*	*
29230	*	*	*	*	*
29240	**155 329 325**	**81 060 305**	**74 269 020**	**2 538 997**	**71 730 023**
	132 626 786	*61 758 099*	*70 868 687*	*274 765*	*70 593 922*
29250	**63 368 781**	**20 213 183**	**43 155 598**	**742 602**	**42 412 996**
	57 778 388	*17 165 558*	*40 612 830*	*459 956*	*40 152 874*
29263	**91 753 161**	**53 964 413**	**37 788 748**	**481 323**	**37 307 425**
	*	*	*	*	*
29270	**342 550 177**	**106 849 397**	**235 700 780**	**1 209 392**	**232 538 008**
	*	*	*	*	*
29291	**27 687 299**	**20 177 645**	**7 509 654**	**893 941**	**6 615 713**
	*	*	*	*	*
29292	*	*	*	*	*
29299	**119 779 427**	**52 884 331**	**66 895 096**	**2 302 243**	**64 592 853**
	102 963 637	*47 115 049*	*55 848 588*	*1 599 314*	*54 249 274*
292	**2 461 184 843**	**1 009 556 801**	**1 451 628 042**	**50 717 342**	**1 398 957 320**
	2 167 251 970	*854 826 203*	*1 312 425 767*	*41 490 243*	*1 270 935 524*
29301	**23 113 528**	**9 140 413**	**13 973 115**	**64 400**	**9 768 515**
	20 887 771	*8 260 221*	*12 627 550*	*50 000*	*8 437 350*
29302	**2 110 926 182**	**1 151 937 047**	**958 989 135**	**4 684 852**	**954 304 283**
	2 074 251 853	*1 141 910 570*	*932 341 283*	*4 661 857*	*927 679 426*
29309	**2 008 585 314**	**714 466 480**	**1 294 118 834**	**26 352 835**	**1 267 765 999**
	1 976 543 216	*705 944 382*	*1 270 598 834*	*25 811 934*	*1 244 786 900*
293	**4 142 625 024**	**1 875 543 940**	**2 267 081 084**	**31 102 087**	**2 231 838 797**
	4 071 682 840	*1 856 115 173*	*2 215 567 667*	*30 523 791*	*2 180 903 676*
29	**16 831 914 438**	**9 827 225 446**	**7 004 688 992**	**197 661 092**	**6 800 268 516**
	15 160 055 353	*8 790 325 665*	*6 369 729 688*	*181 298 178*	*6 184 291 310*
30003	**1 759 291 698**	**1 115 536 856**	**643 754 842**	**5 768 408**	**637 986 434**
	*	*	*	*	*
30004	*	*	*	*	*
300	**1 762 079 098**	**1 117 472 689**	**644 606 409**	**5 785 237**	**638 821 172**
	*	*	*	*	*

Catatan : angka yang tercetak miring adalah perusahaan Industri Besar ***Note : number in italic denote large establishments***

** tidak bisa dipublikasikan, tetapi tergabung dalam nilai kelompok KLUI lain* ** not available for publication, but included in ISIC group Values where applicable*

30	**1 762 079 098**	**1 117 472 689**	**644 606 409**	**5 785 237**	**638 821 172**

https://www.bps.go.id

Tabel : 8.
Table

Nilai tambah menurut kode industri, 2005
Value added by industrial code, 2005

Nilai : (ribu Rp)
Value : (thousand Rp)

Kode Industri *Industrial Code*	Nilai Output *Value of gross output*	Biaya input *Input costs*	Nilai tambah (harga pasar) *Value added (at market prices)*	Pajak tak langsung *Indirect taxes*	Nilai tambah (biaya faktor industri) *Value added (at factor costs)*
	*	*	*	*	*
31101	**1 396 596 236**	**903 139 730**	**493 456 506**	**1 955 803**	**491 500 703**
	1 390 582 941	*899 666 963*	*490 915 978*	*1 567 803*	*489 348 175*
31102	**79 945 579**	**35 338 337**	**44 607 242**	**875 053**	**43 221 349**
	*	*	*	*	*
31103	**2 568 771 238**	**1 542 634 065**	**1 026 137 173**	**11 086 619**	**1 015 050 554**
	2 425 606 562	*1 459 119 285*	*966 487 277*	*10 748 283*	*955 738 994*
311	**4 045 313 053**	**2 481 112 132**	**1 564 200 921**	**13 917 475**	**1 549 772 606**
	3 888 095 527	*2 388 274 374*	*1 499 821 153*	*13 102 104*	*1 486 719 049*
31201	**1 277 796 270**	**656 629 099**	**621 167 171**	**26 557 131**	**584 733 265**
	1 098 981 892	*566 762 939*	*532 218 953*	*25 536 511*	*496 805 667*
31202	**273 834 603**	**139 722 884**	**134 111 719**	**8 606 443**	**125 505 276**
	268 525 643	*136 338 901*	*132 186 742*	*8 573 503*	*123 613 239*
312	**1 551 630 873**	**796 351 983**	**755 278 890**	**35 163 574**	**710 238 541**
	1 367 507 535	*703 101 840*	*664 405 695*	*34 110 014*	*620 418 906*
31300	**4 825 125 304**	**3 624 944 659**	**1 200 180 645**	**25 061 314**	**1 090 983 987**
	4 632 174 238	*3 484 608 198*	*1 147 566 040*	*23 259 049*	*1 040 171 647*
313	**4 825 125 304**	**3 624 944 659**	**1 200 180 645**	**25 061 314**	**1 090 983 987**
	4 632 174 238	*3 484 608 198*	*1 147 566 040*	*23 259 049*	*1 040 171 647*
31401	**2 986 705 799**	**2 378 142 138**	**608 563 661**	**96 664 132**	**501 833 083**
	2 986 705 799	*2 378 142 138*	*608 563 661*	*96 664 132*	*501 833 083*
31402	**5 975 157 121**	**3 573 771 467**	**2 401 385 654**	**13 653 785**	**2 387 731 869**
	5 399 268 034	*3 228 438 964*	*2 170 829 070*	*11 119 397*	*2 159 709 673*
314	**8 961 862 920**	**5 951 913 605**	**3 009 949 315**	**110 317 917**	**2 889 564 952**
	8 385 973 833	*5 606 581 102*	*2 779 392 731*	*107 783 529*	*2 661 542 756*
31501	**854 481 829**	**475 884 225**	**378 597 604**	**4 591 328**	**374 006 276**
	851 581 685	*473 845 930*	*377 735 755*	*4 547 949*	*373 187 806*
31502	*	*	*	*	*
	*	*	*	*	*
31509	**1 626 078 308**	**1 171 377 183**	**454 701 125**	**444 386**	**454 256 739**
	1 586 584 653	*1 150 695 877*	*435 888 776*		*435 888 776*
315	**2 591 731 378**	**1 728 615 116**	**863 116 262**	**5 590 966**	**857 525 296**
	2 549 337 579	*1 705 895 515*	*843 442 064*	*5 103 201*	*838 338 863*
31900	**3 558 625 797**	**1 590 993 214**	**1 967 632 583**	**179 208 787**	**1 788 423 796**
	3 492 189 959	*1 554 862 270*	*1 937 327 689*	*174 110 916*	*1 763 216 773*
319	**3 558 625 797**	**1 590 993 214**	**1 967 632 583**	**179 208 787**	**1 788 423 796**
	3 492 189 959	*1 554 862 270*	*1 937 327 689*	*174 110 916*	*1 763 216 773*
31	**25 534 289 325**	**16 173 930 709**	**9 360 358 616**	**369 260 033**	**8 886 509 178**
	24 315 278 671	*15 443 323 299*	*8 871 955 372*	*357 468 813*	*8 410 407 994*
32100	**16 836 301 400**	**8 174 111 382**	**8 662 190 018**	**88 021 042**	**8 501 551 596**
	16 586 528 104	*8 055 455 840*	*8 531 072 264*	*87 661 122*	*8 378 771 446*
321	**16 836 301 400**	**8 174 111 382**	**8 662 190 018**	**88 021 042**	**8 501 551 596**
	16 586 528 104	*8 055 455 840*	*8 531 072 264*	*87 661 122*	*8 378 771 446*

Catatan : angka yang tercetak miring adalah perusahaan Industri Besar ***Note : number in italic denote large establishments***

** tidak bisa dipublikasikan, tetapi tergabung dalam nilai kelompok KLUI lain* ** not available for publication, but included in ISIC group Values where applicable*

32200	**2 109 132 721**	**1 319 433 657**	**789 699 064**	**738 842**	**788 960 222**

https://www.bps.go.id

Tabel : 8.
Table

Nilai tambah menurut kode industri, 2005
Value added by industrial code, 2005

Nilai : (ribu Rp)
Value : (thousand Rp)

Kode Industri *Industrial Code*	Nilai Output *Value of gross output*	Biaya input *Input costs*	Nilai tambah (harga pasar) *Value added (at market prices)*	Pajak tak langsung *Indirect taxes*	Nilai tambah (biaya faktor industri) *Value added (at factor costs)*
	2 016 832 366	*1 258 878 889*	*757 953 477*	*738 842*	*757 214 635*
322	**2 109 132 721**	**1 319 433 657**	**789 699 064**	**738 842**	**788 960 222**
	2 016 832 366	*1 258 878 889*	*757 953 477*	*738 842*	*757 214 635*
32300	**9 251 415 841**	**3 197 211 951**	**6 054 203 890**	**51 045 505**	**5 985 039 643**
	9 097 636 146	*3 134 139 167*	*5 963 496 979*	*50 769 583*	*5 912 727 396*
323	**9 251 415 841**	**3 197 211 951**	**6 054 203 890**	**51 045 505**	**5 985 039 643**
	9 097 636 146	*3 134 139 167*	*5 963 496 979*	*50 769 583*	*5 912 727 396*
32	**28 196 849 962**	**12 690 756 990**	**15 506 092 972**	**139 805 389**	**15 275 551 461**
	27 700 996 616	*12 448 473 896*	*15 252 522 720*	*139 169 547*	*15 048 713 477*
33111	**149 330 907**	**61 896 396**	**87 434 511**	**1 065 218**	**86 369 293**
	143 647 846	*59 312 379*	*84 335 467*	*976 619*	*83 358 848*
33112	*	*	*	*	*
33113	**163 274 633**	**91 073 518**	**72 201 115**	**199 267**	**72 001 848**
	158 485 872	*89 083 013*	*69 402 859*	*164 669*	*69 238 190*
33121	**94 598 895**	**53 666 497**	**40 932 398**	**681**	**40 931 717**
	*	*	*	*	*
33122	*	*	*	*	*
33123	*	*	*	*	*
	*	*	*	*	*
331	**1 119 737 792**	**824 255 261**	**295 482 531**	**33 556 552**	**261 925 979**
	1 046 041 634	*781 767 682*	*264 273 952*	*33 346 674*	*230 927 278*
33201	**548 725 216**	**278 817 981**	**269 907 235**	**177 412**	**269 729 823**
	547 245 616	*277 948 041*	*269 297 575*	*79 212*	*269 218 363*
33203	*	*	*	*	*
	*	*	*	*	*
33204	*	*	*	*	*
	*	*	*	*	*
332	**1 228 149 016**	**843 867 263**	**384 281 753**	**2 081 542**	**382 200 211**
	1 191 687 201	*813 193 731*	*378 493 470*	*284 797*	*378 208 673*
33300	**34 192 503**	**18 291 407**	**15 901 096**	**323 884**	**15 577 212**
	13 487 058	*7 998 671*	*5 488 387*	*44 055*	*5 444 332*
333	**34 192 503**	**18 291 407**	**15 901 096**	**323 884**	**15 577 212**
	13 487 058	*7 998 671*	*5 488 387*	*44 055*	*5 444 332*
33	**2 382 079 311**	**1 686 413 931**	**695 665 380**	**35 961 978**	**659 703 402**
	2 251 215 893	*1 602 960 084*	*648 255 809*	*33 675 526*	*614 580 283*
34100	**43 076 871 376**	**5 841 243 439**	**37 235 627 937**	**1 884 075 346**	**35 351 552 591**
	42 864 798 589	*5 810 785 459*	*37 054 013 130*	*1 883 853 295*	*35 170 159 835*
341	**43 076 871 376**	**5 841 243 439**	**37 235 627 937**	**1 884 075 346**	**35 351 552 591**
	42 864 798 589	*5 810 785 459*	*37 054 013 130*	*1 883 853 295*	*35 170 159 835*
34200	**958 786 104**	**409 761 773**	**549 024 331**	**8 485 191**	**530 908 124**
	745 492 116	*318 121 103*	*427 371 013*	*4 848 980*	*412 891 017*
342	**958 786 104**	**409 761 773**	**549 024 331**	**8 485 191**	**530 908 124**
	745 492 116	*318 121 103*	*427 371 013*	*4 848 980*	*412 891 017*
34300	**19 213 776 160**	**14 017 419 606**	**5 196 356 554**	**325 927 533**	**4 819 409 896**

https://www.bps.go.id

Tabel : 8.
Table

Nilai tambah menurut kode industri, 2005
Value added by industrial code, 2005

Nilai : (ribu Rp)
Value : (thousand Rp)

Kode Industri *Industrial Code*	Nilai Output *Value of gross output*	Biaya input *Input costs*	Nilai tambah (harga pasar) *Value added (at market prices)*	Pajak tak langsung *Indirect taxes*	Nilai tambah (biaya faktor industri) *Value added (at factor costs)*
	18 183 512 220	*13 298 167 768*	*4 885 344 452*	*318 543 088*	*4 530 787 864*
343	**19 213 776 160**	**14 017 419 606**	**5 196 356 554**	**325 927 533**	**4 819 409 896**
	18 183 512 220	*13 298 167 768*	*4 885 344 452*	*318 543 088*	*4 530 787 864*
34	**63 249 433 640**	**20 268 424 818**	**42 981 008 822**	**2 218 488 070**	**40 701 870 611**
	61 793 802 925	*19 427 074 330*	*42 366 728 595*	*2 207 245 363*	*40 113 838 716*
35111	**3 482 501 606**	**1 431 228 769**	**2 051 272 837**	**102 023 595**	**1 946 825 974**
	3 369 168 248	*1 387 721 927*	*1 981 446 321*	*100 698 505*	*1 880 747 816*
35112	**19 592 251**	**15 602 475**	**3 989 776**	**1 022 716**	**2 967 060**
35113	**470 888 568**	**314 508 639**	**156 379 929**	**2 857 847**	**148 945 682**
	328 479 043	*231 357 800*	*97 121 243*	*1 833 760*	*95 287 483*
35115	**326 000 158**	**15 640 157**	**310 360 001**	**47 384 303**	**262 975 698**
	326 000 158	*15 640 157*	*310 360 001*	*47 384 303*	*262 975 698*
351	**4 298 982 583**	**1 776 980 040**	**2 522 002 543**	**153 288 461**	**2 361 714 414**
	4 023 647 449	*1 634 719 884*	*2 388 927 565*	*149 916 568*	*2 239 010 997*
35201	**127 577 964**	**94 818 614**	**32 759 350**	**1 863 516**	**30 895 834**
	*	*	*	*	*
352	**127 577 964**	**94 818 614**	**32 759 350**	**1 863 516**	**30 895 834**
	*	*	*	*	*
35301	*	*	*	*	*
	*	*	*	*	*
353	*	*	*	*	*
	*	*	*	*	*
35911	**24 183 553 957**	**14 921 248 755**	**9 262 305 202**	**9 188 076**	**9 240 928 126**
	23 534 785 386	*14 462 698 538*	*9 072 086 848*	*7 830 635*	*9 064 256 213*
35912	**5 979 591 283**	**4 139 294 769**	**1 840 296 514**	**1 382 478 260**	**396 597 254**
	5 193 264 907	*3 604 738 781*	*1 588 526 126*	*1 381 363 543*	*166 675 095*
35921	**70 498 129**	**43 998 782**	**26 499 347**	**433 632**	**26 065 715**
	37 912 989	*25 418 257*	*12 494 732*	*384 168*	*12 110 564*
35922	**305 031 246**	**137 922 734**	**167 108 512**	**588 815**	**163 311 280**
	280 032 243	*123 807 733*	*156 224 510*	*378 193*	*152 819 680*
35990	*	*	*	*	*
359	**30 543 988 422**	**19 245 932 395**	**11 298 056 027**	**1 392 941 345**	**9 828 496 265**
	29 045 995 525	*18 216 663 309*	*10 829 332 216*	*1 389 956 539*	*9 395 861 552*
35	**36 220 126 640**	**22 117 815 005**	**14 102 311 635**	**1 548 093 322**	**12 470 600 228**
	34 423 992 542	*20 929 042 366*	*13 494 950 176*	*1 540 258 083*	*11 911 177 968*
36101	**7 544 786 941**	**4 698 661 812**	**2 846 125 129**	**34 576 635**	**2 772 840 446**
	6 201 095 553	*3 853 277 126*	*2 347 818 427*	*28 089 027*	*2 305 368 872*
36102	**1 597 571 651**	**936 714 206**	**660 857 445**	**6 067 461**	**653 553 676**
	1 400 928 317	*821 688 051*	*579 240 266*	*5 586 705*	*573 653 561*
36103	**12 609 821**	**6 804 667**	**5 805 154**	**34 450**	**4 873 308**
	*	*	*	*	*
36104	**372 838 122**	**232 163 559**	**140 674 563**	**2 209 234**	**137 518 409**
	266 718 379	*181 609 080*	*85 109 299*	*1 358 423*	*83 750 876*
36109	**85 435 252**	**36 146 057**	**49 289 195**	**785 140**	**45 321 378**
	47 218 358	*15 284 238*	*31 934 120*	*518 282*	*31 415 838*

Catatan : angka yang tercetak miring adalah perusahaan Industri Besar ***Note : number in italic denote large establishments***

** tidak bisa dipublikasikan, tetapi tergabung dalam nilai kelompok KLUI lain* ** not available for publication, but included in ISIC group Values where applicable*

361	**9 613 241 787**	**5 910 490 301**	**3 702 751 486**	**43 672 920**	**3 614 107 217**

https://www.bps.go.id

Tabel : 8.
Table

Nilai tambah menurut kode industri, 2005
Value added by industrial code, 2005

Nilai : (ribu Rp)
Value : (thousand Rp)

Kode Industri *Industrial Code*	Nilai Output *Value of gross output*	Biaya input *Input costs*	Nilai tambah (harga pasar) *Value added (at market prices)*	Pajak tak langsung *Indirect taxes*	Nilai tambah (biaya faktor industri) *Value added (at factor costs)*
	7 919 487 417	*4 872 891 020*	*3 046 596 397*	*35 575 437*	*2 996 660 432*
36911	*	*	*	*	*
36912	**1 468 853 914**	**1 045 677 212**	**423 176 702**	**2 240 478**	**409 247 154**
	1 381 066 845	*994 188 699*	*386 878 146*	*1 792 523*	*374 327 953*
36913	**127 207 751**	**65 231 687**	**61 976 064**	**987 610**	**59 548 154**
	115 004 646	*58 932 168*	*56 072 478*	*781 410*	*55 291 068*
36914	*	*	*	*	*
36915	**75 356 151**	**39 949 656**	**35 406 495**	**280 898**	**34 705 891**
	43 174 273	*22 265 668*	*20 908 605*	*242 982*	*20 665 623*
36921	**2 567 065**	**1 211 426**	**1 355 639**	**2 570**	**1 353 069**
36922	**3 474 878 172**	**2 072 200 514**	**1 402 677 658**	**3 617 366**	**1 399 060 292**
	3 415 755 018	*2 037 859 425*	*1 377 895 593*	*3 298 350*	*1 374 597 243*
36930	**189 737 147**	**105 952 947**	**83 784 200**	**1 779 260**	**79 725 264**
	123 109 392	*64 014 065*	*59 095 327*	*340 572*	*58 754 755*
36941	**1 861 850 237**	**1 226 423 617**	**635 426 620**	**3 781 660**	**631 644 960**
	1 845 758 608	*1 215 995 093*	*629 763 515*	*3 766 245*	*625 997 270*
36942	**1 112 222 302**	**582 479 266**	**529 743 036**	**1 414 814**	**518 851 646**
	1 056 979 465	*553 966 072*	*503 013 393*	*1 136 551*	*493 787 082*
36991	**1 176 766 419**	**826 483 484**	**350 282 935**	**2 946 268**	**344 454 930**
	1 101 095 014	*775 553 075*	*325 541 939*	*2 882 881*	*322 659 058*
36992	*	*	*	*	*
36993	**418 309 759**	**215 193 854**	**203 115 905**	**42 038 332**	**137 578 240**
	359 592 049	*188 384 289*	*171 207 760*	*41 772 181*	*107 130 769*
36999	**441 139 211**	**224 889 730**	**216 249 481**	**10 827 804**	**201 204 898**
	335 519 489	*168 071 238*	*167 448 251*	*9 267 764*	*155 591 808*
369	**10 356 674 405**	**6 410 913 400**	**3 945 761 005**	**70 529 475**	**3 819 328 353**
	9 777 054 799	*6 079 229 792*	*3 697 825 007*	*65 281 459*	*3 588 802 629*
36	**19 969 916 192**	**12 321 403 701**	**7 648 512 491**	**114 202 395**	**7 433 435 570**
	17 696 542 216	*10 952 120 812*	*6 744 421 404*	*100 856 896*	*6 585 463 061*
37100	**2 159 614**	**1 294 920**	**864 694**	**7 280**	**857 414**
371	**2 159 614**	**1 294 920**	**864 694**	**7 280**	**857 414**
37200	**255 595 500**	**202 049 464**	**53 546 036**	**672 897**	**52 524 597**
	132 462 464	*118 172 782*	*14 289 682*	*274 460*	*14 015 222*
372	**255 595 500**	**202 049 464**	**53 546 036**	**672 897**	**52 524 597**
	132 462 464	*118 172 782*	*14 289 682*	*274 460*	*14 015 222*
37	**257 755 114**	**203 344 384**	**54 410 730**	**680 177**	**53 382 011**
	132 462 464	*118 172 782*	*14 289 682*	*274 460*	*14 015 222*
Total	**1 088 682 386 272**	**692 244 398 197**	**396 437 988 075**	**30 018 609 560**	**362 083 384 970**
	1 012 526 695 144	*640 779 353 627*	*371 747 341 517*	*29 521 726 745*	*338 851 295 112*

Catatan : angka yang tercetak miring adalah perusahaan Industri Besar
Note : number in italic denote large establishments

** tidak bisa dipublikasikan, tetapi tergabung dalam nilai kelompok KLUI lain*
** not available for publication, but included in ISIC group Values where applicable*

https://www.bps.go.id

Tabel : 9.
Table 8.

Pembelian/penambahan, pembuatan/perbaikan, penjualan/pengurangan barang modal tetap menurut Kode Industri, 2005
Purchase/additional, construction/major repairs, sale/reduction of used fixed capital by Industrial code 2005

Nilai - *Value (000 Rp)*

Kode Industri *Industrial Code*	Pembelian/penambahan dan pembuatan/perbaikan besar *Purchase/addition and construction/major repairs*						Penjualan/pengurangan barang modal *Sale/reduction of fixed capital*					
	Tanah *Land*	Gedung *Building*	Mesin dan perlengkapan *Machinery and equipment*	Kendaraan *Vehicles*	Modal tetap lainnya *Other fixed capital*	Jumlah *Total*	Tanah *Land*	Gedung *Building*	Mesin dan perlengkapan *Machinery and equipment*	Kendaraan *Vehicles*	Modal tetap lainnya *Other fixed capital*	Jumlah *Total*
15111	**39 874 481**	**10 094 468**	**4 534 053**	**1 549 392**	**19 418 540**	**75 470 934**		**1 391 051**	**719 039**	**576 185**	**313 498**	**2 999 773**
	1 790 581	*5 339 168*	*2 954 053*	*1 279 392*	*19 359 850*	*30 723 044*		*1 350 491*	*597 223*	*522 420*	*307 688*	*2 777 822*
15112	**23 508**	**1 311 715**	**8 701 270**	**2 148 648**	**296 126**	**12 481 267**			**736 716**	**1 312 532**		**2 049 248**
	23 508	*811 715*	*8 701 270*	*2 148 648*	*289 626*	*11 974 767*			*736 716*	*1 312 532*		*2 049 248*
15121	**11 868 899**	**21 897 850**	**55 950 875**	**5 729 501**	**24 178 415**	**119 625 540**	**800 000**	**1 200 000**	**350 000**	**682 240**	**900 000**	**3 932 240**
	11 868 899	*21 797 850*	*55 950 875*	*5 729 501*	*24 137 915*	*119 485 040*	*800 000*	*1 200 000*	*350 000*	*682 240*	*900 000*	*3 932 240*
15122	**1 637 385**	**1 852 994**	**1 396 583**	**1 313 469**	**284 425**	**6 484 856**	**165 000**	**60 000**	**525 000**	**244 100**	**211 750**	**1 205 850**
	1 226 277	*1 379 234*	*1 130 979*	*757 350*	*268 425*	*4 762 265*				*164 100*		*164 100*
15123		**114 986**	**315 249**	**185 100**		**615 335**						
	*	*	*	*	*	*	*	*	*	*	*	*
15124	**35 342 523**	**55 020 250**	**102 215 167**	**13 846 489**	**173 487 777**	**379 912 206**	**27 503**	**3 813 057**	**9 647 972**	**3 316 210**	**1 357 625**	**18 162 367**
	33 760 913	*51 400 462*	*87 911 682*	*11 588 025*	*169 733 341*	*354 394 423*	*27 503*	*3 183 047*	*7 272 132*	*2 714 211*	*695 735*	*13 892 628*
15125		**1 169 519**	**7 296 705**	**1 544 319**	**1 994 291**	**12 004 834**	**95 000**	**1 230 449**	**8 400**	**222 600**	**3 078**	**1 559 527**
	*	*	*	*	*	*	*	*	*	*	*	*
15129	**285 884**	**2 335 539**	**12 474 795**	**549 452**	**37 775**	**15 683 445**			**384 860**	**269 310**	**25 356**	**679 526**
		2 006 478	*10 643 713*	*549 452*	*16 900*	*13 216 543*			*301 642*	*269 310*	*4 029*	*574 981*
15131	**12 500**	**664 041**	**69 798 407**	**3 806 979**	**15 759 128**	**90 041 055**			**3 784 990**	**462 039**	**118 417**	**4 365 446**
	12 500	*664 041*	*69 798 407*	*3 806 979*	*15 759 128*	*90 041 055*			*3 784 990*	*462 039*	*118 417*	*4 365 446*
15132	**815 656**	**3 500**	**5 322 764**	**2 850**	**25 948**	**6 170 718**		**1 622 210**	**3 000**	**137 066**		**1 762 276**
	*	*	*	*	*	*	*	*	*	*	*	*
15133		**229 100**	**590 646**	**1 465 206**	**87 015**	**2 371 967**			**1 500**	**80 436**		**81 936**
		37 100	*325 716*	*1 101 706*	*82 015*	*1 546 537*				*12 436*		*12 436*
15134	*	*	*	*	*	*	*	*	*	*	*	*
15139	**33 360**	**115 000**	**323 003**	**8 800**	**78 000**	**558 163**						
15141	**123 476 749**	**302 955 451**	**950 386 356**	**687 793 648**	**392 541 328**	**2 457 153 532**	**4 420 541**	**17 798 277**	**98 760 095**	**27 760 494**	**38 372 094**	**187 111 501**
	122 183 349	*284 365 389*	*876 632 975*	*687 288 226*	*373 680 872*	*2 344 150 811*	*4 377 597*	*16 408 327*	*92 327 153*	*27 000 659*	*38 327 000*	*178 440 736*
15142	*	*	*	*	*	*	*	*	*	*	*	*
	*	*	*	*	*	*	*	*	*	*	*	*
15143	**2 069 236**	**104 740 954**	**153 643 864**	**6 303 817**	**4 110 183**	**270 868 054**			**62 839**	**338 342**		**401 181**
	2 056 886	*104 130 247*	*152 483 181*	*6 210 207*	*4 023 519*	*268 904 040*			*62 839*	*338 342*		*401 181*
15144	**4 430 962**	**1 011 400 390**	**1 476 442 966**	**6 729 396**	**460 845 394**	**2 959 849 108**	**901 380**	**774 442**	**3 457 836**	**140 653 357**	**124 087 150**	**269 874 165**
	4 430 962	*1 011 400 390*	*1 473 445 110*	*6 361 328*	*460 548 474*	*2 956 186 264*	*901 380*	*774 442*	*3 457 836*	*140 653 357*	*124 087 150*	*269 874 165*
15145	*	*	*	*	*	*	*	*	*	*	*	*
15149	*	*	*	*	*	*	*	*	*	*	*	*
	*	*	*	*	*	*	*	*	*	*	*	*
151	**220 636 902**	**1 524 026 348**	**2 863 459 437**	**737 877 418**	**1 095 811 650**	**6 441 811 755**	**6 409 424**	**27 889 486**	**125 343 757**	**182 857 473**	**170 046 016**	**512 546 156**
	178 232 931	*1 485 451 241*	*2 762 647 105*	*732 929 816*	*1 071 896 131*	*6 231 157 224*	*6 106 480*	*25 740 766*	*115 792 041*	*181 151 874*	*169 097 067*	*497 888 228*
15211	**6 676 786**	**51 442 010**	**61 299 695**	**22 758 518**	**39 371 077**	**181 548 086**			**1 155 893**	**4 377 033**	**230 854**	**5 763 780**
	5 398 826	*50 107 402*	*59 900 332*	*22 320 778*	*38 169 576*	*175 896 914*			*1 155 893*	*4 377 033*	*230 854*	*5 763 780*
15212		**2 790 000**	**7 432 000**	**468 000**	**11 181 000**	**21 871 000**				**311 000**		**311 000**
		2 790 000	*7 432 000*	*468 000*	*11 181 000*	*21 871 000*				*311 000*		*311 000*
15213	**2 453 953**	**667 144**	**1 543 593**	**9 147 825**	**1 529 671**	**15 342 186**			**338 734**	**505 998**		**844 732**
	2 400 000	*500 000*	*655 500*	*8 520 000*	*1 502 100*	*13 577 600*				*10 100*		*10 100*
152	**9 130 739**	**54 899 154**	**70 275 288**	**32 374 343**	**52 081 748**	**218 761 272**			**1 494 627**	**5 194 031**	**230 854**	**6 919 512**
	7 798 826	*53 397 402*	*67 987 832*	*31 308 778*	*50 852 676*	*211 345 514*			*1 155 893*	*4 698 133*	*230 854*	*6 084 880*
15311	**293 495 531**	**9 700 995**	**8 575 498**	**4 184 836**	**2 907 371**	**318 864 231**	**416 210**	**121 660**	**115 585**	**178 975**	**11 572**	**844 002**
15312	**66 500**	**2 550 020**	**1 890 177**	**119 376**	**29 860**	**4 655 933**		**40 000**				**40 000**
15313	**1 751 096**	**6 617 799**	**15 070 739**	**4 297 563**	**4 861 046**	**32 598 243**	**130 313**	**690 718**	**1 164 845**	**425 128**	**1 919 595**	**4 330 599**
	1 521 096	*5 603 887*	*14 613 538*	*3 616 888*	*4 685 136*	*30 040 545*	*130 313*	*588 286*	*873 019*	*385 894*	*1 727 260*	*3 704 772*
15314	**234 315**	**824 594**	**3 941 632**	**1 516 589**	**3 072 094**	**9 589 224**	**3 084**		**28 636**	**239 650**	**206 252**	**477 622**
	234 315	*424 594*	*3 691 632*	*1 396 589*	*2 944 545*	*8 691 675*				*239 650*	*136 317*	*375 967*
15315	**66 000**	**36 731**	**23 100**	**84 750**	**52 000**	**262 581**	**25 000**	**14 000**		**27 100**		**66 100**
		26 981				*26 981*						
15316	**635 500**	**120 000**	**75 000**	**350 000**		**1 180 500**						
15317	*	*	*	*	*	*	*	*	*	*	*	*
15318	575	5 821 042	125 820	7 534 860	324 587	13 806 884						
15321	**240 000**	**224 357 983**	**269 005 522**	**8 494 896**	**6 524 349**	**508 622 750**	**198 568**	**121 268 262**	**193 836 359**	**2 804 225**	**773 778**	**318 881 192**
	240 000	*224 357 983*	*269 005 522*	*8 494 896*	*6 524 349*	*508 622 750*	*198 568*	*121 268 262*	*193 836 359*	*2 804 225*	*773 778*	*318 881 192*
15322	**3 975 000**	**6 213 391**	**5 952 852**	**867 880**	**252 272**	**17 261 395**					**122 704**	**122 704**
	3 975 000	*2 713 391*	*5 115 045*	*788 025*	*239 320*	*12 830 781*					*122 704*	*122 704*
15323	**215 500**	**1 413 650**	**8 523 674**	**3 558 531**	**233 810**	**13 945 165**		**6 000**	**1 900**	**2 900**		**10 800**
			4 682 789	*3 159 035*	*189 760*	*8 031 584*						
15324	**82 600**	**6 285 095**	**2 280 476**	**202 287**	**234 822**	**9 085 280**						
	*	*	*	*	*	*	*	*	*	*	*	*
15329												
15331	**220 358 509**	**129 035 748**	**10 100 144 680**	**68 477 911**	**2 673 864 547**	**13 191 881 395**	**402 085**		**7 636 077 939**	**246 119 494**	**546 952 485**	**8 429 552 003**
	207 014 690	*115 482 435*	*10 096 082 913*	*64 688 343*	*2 663 634 252*	*13 146 902 633*	*402 085*		*7 635 717 939*	*245 609 500*	*546 952 485*	*8 428 682 009*
15332	**345 444**	**1 511 387 205**	**179 388 321**	**93 430 615**	**76 983 822**	**1 861 535 407**		**85 797**	**46 845 710**	**1 960 738**	**122 321**	**49 014 566**
		2 104 365	*1 882 397*	*1 402 305*	*2 182 661*	*7 571 728*		*85 797*	*228 631*	*1 957 738*	*21 288*	*2 293 454*
153	**521 466 570**	**1 904 364 253**	**10 594 997 491**	**193 212 757**	**2 769 343 730**	**15 983 384 801**	**1 175 260**	**122 226 437**	**7 878 070 974**	**251 758 210**	**550 108 707**	**8 803 339 588**
	212 985 101	*356 989 731*	*10 397 315 871*	*83 739 793*	*2 680 606 395*	*13 731 636 891*	*730 966*	*121 942 345*	*7 830 655 948*	*250 997 007*	*549 733 832*	*8 754 060 098*
15410	**5 461 344**	**23 803 759**	**56 648 013**	**13 651 135**	**12 097 644**	**111 661 895**	**6 319 232**	**3 403 737**	**5 432 733**	**5 897 787**	**371 442**	**21 424 931**
	3 046 764	*17 958 674*	*51 903 081*	*11 234 026*	*10 760 117*	*94 902 662*	*1 143 450*	*2 000 000*	*4 016 781*	*5 401 526*	*331 610*	*12 893 367*

Catatan : angka yang tercetak miring adalah perusahaan Industri Besar

Note : number in italic denote large establishments

http://www.bps.go.id

Tabel : 9. **Pembelian/penambahan, pembuatan/perbaikan, penjualan/pengurangan barang modal tetap menurut Kode Industri, 2005**
Table 8. *Purchase/additional, construction/major repairs, sale/reduction of used fixed capital by Industrial code 2005*

Nilai - *Value (000 Rp)*

Kode Industri *Industrial Code*	Pembelian/penambahan dan pembuatan/perbaikan besar *Purchase/addition and construction/major repairs*						Penjualan/pengurangan barang modal *Sale/reduction of fixed capital*					
	Tanah *Land*	Gedung *Building*	Mesin dan perlengkapan *Machinery and equipment*	Kendaraan *Vehicles*	Modal tetap lainnya *Other fixed capital*	Jumlah *Total*	Tanah *Land*	Gedung *Building*	Mesin dan perlengkapan *Machinery and equipment*	Kendaraan *Vehicles*	Modal tetap lainnya *Other fixed capital*	Jumlah *Total*
	** tidak bisa dipublikasikan, tetapi tergabung dalam nilai kelompok KLUI lain*						** not available for publication, but included in ISIC group Values where applicable*					
15421	**23 679 061**	**69 194 265**	**221 819 954**	**7 001 457**	**95 109 595**	**416 804 332**	**2 865 628**	**12 356 952**	**94 190 245**	**5 132 830**	**2 424 039**	**116 969 694**
	23 679 061	*69 194 265*	*221 819 954*	*7 001 457*	*95 109 595*	*416 804 332*	*2 865 628*	*12 356 952*	*94 190 245*	*5 132 830*	*2 424 039*	*116 969 694*
15422	**75 000**	**37 000**	**45 800**		**65 000**	**222 800**			**18 450**	**6 000**		**24 450**
	*	*	*	*	*	*	*	*	*	*	*	*
15423		**2 295 298**	**901 047**	**453 979**		**3 650 324**						
		2 295 298	*901 047*	*413 979*		*3 610 324*						
15424			**708 182**	**109 589**	**20 000**	**837 771**						
15429		**60 000**	**21 000**	**53 500**	**11 000**	**145 500**						
15431												
15432	**480 000**	**11 417 947**	**131 667 622**	**6 754 688**	**5 871 535**	**156 191 792**	**200 455**	**2 647 732**	**3 741 046**	**2 677 090**		**9 266 323**
	240 000	*7 189 171*	*64 612 271*	*5 882 308*	*3 428 488*	*81 352 238*	*200 455*	*2 647 732*	*3 741 046*	*2 664 500*		*9 253 733*
15440	**19 617 373**	**18 248 616**	**69 944 890**	**10 649 777**	**6 306 080**	**124 766 736**		**10 067 031**	**19 483 854**	**1 346 662**	**243 867**	**31 141 414**
	11 157 473	*11 907 278*	*59 517 229*	*10 223 266*	*6 052 004*	*98 857 250*		*1 808 031*	*19 417 354*	*1 317 662*	*242 607*	*22 785 654*
15491	**20 919 353**	**3 023 142 834**	**9 698 661 056**	**587 639 753**	**1 516 245 621**	**14 846 608 617**	**6 053 863**	**19 698 768**	**2 874 055 259**	**20 140 744**	**300 657 343**	**3 220 605 977**
	20 426 853	*3 021 713 160*	*9 690 711 932*	*586 432 436*	*1 515 728 625*	*14 835 013 006*	*2 731 550*	*18 364 268*	*2 872 496 134*	*20 032 744*	*300 637 343*	*3 214 262 039*
15492	**1 957 347**	**4 695 286**	**119 004 327**	**5 179 429**	**2 509 503**	**133 345 892**	**61 306**	**451 637**	**8 970 310**	**1 907 058**	**372 912**	**11 763 223**
15493	**5 807 200**	**2 537 273**	**17 639 659**	**10 780 174**	**712 900**	**37 477 206**		**26 770**	**252 224**	**1 458 711**	**39 177**	**1 776 882**
	5 423 500	*1 497 973*	*17 506 696*	*10 553 424*	*701 100*	*35 682 693*		*24 770*	*226 724*	*1 457 211*	*39 177*	*1 747 882*
15494	**164 275**	**241 435**	**198 480**	**268 210**	**29 160**	**901 560**	**425 000**	**430 000**	**650 000**	**524 000**	**200 000**	**2 229 000**
15495	**129 500**	**3 647 290**	**18 345 518**	**694 900**	**2 333 495**	**25 150 703**	**5 582 628**	**8 349 233**	**272 561**	**264 532**	**889 866**	**15 358 820**
		3 420 790	*18 311 093*		*2 311 995*	*24 043 878*	*5 582 628*	*8 349 233*	*272 561*	*41 532*	*889 866*	*15 135 820*
15496	**3 563 637**	**3 985 129**	**3 619 948**	**1 709 745**	**916 844**	**13 795 303**	**697 824**	**315 725**	**58 162**	**511 050**	**16 158**	**1 598 919**
	55 000	*535 026*	*1 858 435*	*273 000*	*450 580*	*3 172 041*	*581 824*	*313 600*		*160 500*		*1 055 924*
15497	**40 355**	**25 297 229**	**51 903 240**	**1 275 761**	**3 014 193**	**81 530 778**		**153 153**	**284 402**	**2 981 889**	**1 729 294**	**5 148 738**
	40 355	*25 239 979*	*51 903 240*	*1 178 761*	*3 014 193*	*81 376 528*		*153 153*	*284 402*	*2 942 889*	*1 729 294*	*5 109 738*
15498	**896 325**	**2 268 700**	**187 200**	**730 700**	**100 450**	**4 183 375**	**100 000**					**100 000**
	576 000	*1 890 000*	*20 000*	*360 000*	*200*	*2 846 200*						
15499	**6 656 627**	**3 540 130**	**10 282 435**	**3 570 237**	**4 959 476**	**29 008 905**	**6 220 439**	**11 965 037**	**23 762 807**	**8 702 854**	**677 045**	**51 328 182**
	6 328 380	*2 825 276*	*9 626 443*	*2 855 702*	*4 701 826*	*26 337 627*	*6 043 439*	*11 841 506*	*23 630 516*	*8 414 746*	*637 045*	*50 567 252*
154	**89 447 397**	**3 194 412 191**	**10 401 598 371**	**650 523 034**	**1 650 302 496**	**15 986 283 489**	**28 526 375**	**69 865 775**	**3 031 172 053**	**51 551 207**	**307 621 143**	**3 488 736 553**
	70 973 386	*3 165 666 890*	*10 188 691 421*	*636 408 359*	*1 642 258 723*	*15 703 998 779*	*19 148 974*	*57 859 245*	*3 018 275 763*	*47 566 140*	*306 930 981*	*3 449 781 103*
15510		**25 000**				**25 000**						
	*	*	*	*	*	*	*	*	*	*	*	*
15520	**850 000**	**600 000**	**550 000**	**200 000**	**202 920**	**2 402 920**					**61 519**	**61 519**
					102 920	*102 920*					*61 519*	*61 519*
15530	**1 957 317**	**1 037 444**	**2 813 929**	**384 271**	**22 921 454**	**29 114 415**				**613 226**	**18 246 339**	**18 859 565**
	1 957 317	*1 037 444*	*2 813 929*	*384 271*	*22 921 454*	*29 114 415*				*613 226*	*18 246 339*	*18 859 565*
15540	**13 992 496**	**32 329 878**	**331 020 145**	**74 985 008**	**324 404 985**	**776 732 512**	**860 047**	**1 134 034**	**3 387 912**	**42 575 733**	**266 083 837**	**314 041 563**
	3 537 606	*15 802 099*	*296 139 553*	*25 005 793*	*66 541 499*	*407 026 550*	*40 047*	*36 979*	*1 490 552*	*1 255 980*	*11 127 070*	*13 950 628*
155	**16 799 813**	**33 992 322**	**334 384 074**	**75 569 279**	**347 529 359**	**808 274 847**	**860 047**	**1 134 034**	**3 387 912**	**43 188 959**	**284 391 695**	**332 962 647**
	5 494 923	*16 864 543*	*298 953 482*	*25 390 064*	*89 565 873*	*436 268 885*	*40 047*	*36 979*	*1 490 552*	*1 869 206*	*29 434 928*	*32 871 712*
15	**857 481 421**	**6 711 694 268**	**24 264 714 661**	**1 689 556 831**	**5 915 068 983**	**39 438 516 164**	**36 971 106**	**221 115 732**	**11 039 469 323**	**534 549 880**	**1 312 398 415**	**13 144 504 456**
	475 485 167	*5 078 369 807*	*23 715 595 711*	*1 509 776 810*	*5 535 179 798*	*36 314 407 293*	*26 026 467*	*205 579 335*	*10 967 370 197*	*486 282 360*	*1 055 427 662*	*12 740 686 021*
16001	**3 534 802**	**1 965 343**	**1 403 127**	**1 183 791**	**1 025 542**	**9 112 605**	**865 000**	**10 500**	**10 500**	**957 541**	**49 000**	**1 892 541**
	1 247 987	*1 076 884*	*1 294 649*	*1 075 660*	*975 370*	*5 670 550*				*804 541*		*804 541*
16002	**19 253 584**	**552 628 896**	**175 447 240**	**83 539 921**	**55 410 816**	**886 280 457**	**13 844 920**	**35 500**	**16 668 377**	**8 784 074**	**20 024 944**	**59 357 815**
	17 607 584	*550 616 219*	*172 525 134*	*81 554 951*	*49 394 358*	*871 698 246*	*13 844 920*	*30 500*	*16 192 371*	*8 483 574*	*20 024 944*	*58 576 309*
16003	**1 000**	**568 822**	**110 354 678**	**3 588 946**	**1 670 555**	**116 184 001**	**1 206**	**1 563**	**1 301 200**	**105 749**	**440 855**	**1 850 573**
		568 822	*110 195 069*	*3 470 400*	*1 466 911*	*115 701 202*			*1 301 200*	*105 749*	*440 855*	*1 847 804*
16004		**1 992 899**	**17 965 197**	**269 700**	**629 467**	**20 857 263**				**210 000**		**210 000**
		1 992 899	*17 965 197*	*269 700*	*629 467*	*20 857 263*				*40 000*		*40 000*
16009												
160	**22 789 386**	**557 155 960**	**305 170 242**	**88 582 358**	**58 736 380**	**1 032 434 326**	**14 711 126**	**47 563**	**17 980 077**	**10 057 364**	**20 514 799**	**63 310 929**
	18 855 571	*554 254 824*	*301 980 049*	*86 370 711*	*52 466 106*	*1 013 927 261*	*13 844 920*	*30 500*	*17 493 571*	*9 433 864*	*20 465 799*	*61 268 654*
16	**22 789 386**	**557 155 960**	**305 170 242**	**88 582 358**	**58 736 380**	**1 032 434 326**	**14 711 126**	**47 563**	**17 980 077**	**10 057 364**	**20 514 799**	**63 310 929**
	18 855 571	*554 254 824*	*301 980 049*	*86 370 711*	*52 466 106*	*1 013 927 261*	*13 844 920*	*30 500*	*17 493 571*	*9 433 864*	*20 465 799*	*61 268 654*
17111	**1 275 646**	**107 768 050**	**290 995 386**	**5 810 125**	**96 675 768**	**502 524 975**	**1 396 342**	**20 732 776**	**29 686 502**	**4 710 831**	**3 075 974**	**59 602 425**
	1 275 646	*107 768 050*	*254 229 386*	*5 339 625*	*91 725 318*	*460 338 025*	*1 396 342*	*20 732 776*	*29 686 502*	*4 710 831*	*3 075 974*	*59 602 425*
17112	**8 899 985**	**35 655 701**	**123 862 909**	**50 050 955**	**4 362 992**	**222 832 542**	**828 036**	**20 118 756**	**89 411 929**	**3 180 275**	**5 500**	**113 544 496**
	8 899 985	*35 495 701*	*122 660 114*	*49 700 955*	*4 362 992*	*221 119 747*	*828 036*	*20 118 756*	*89 411 929*	*3 180 275*	*5 500*	*113 544 496*
17113		**90 000**	**9 934 691**	**85 000**	**14 810**	**10 124 501**			**393 449**	**26 000**	**50 884**	**470 333**
		90 000	*9 907 648*		*14 810*	*10 012 458*			*393 449*		*50 884*	*444 333*
17114	**4 397 772**	**68 906 665**	**599 354 493**	**15 123 253**	**75 677 913**	**763 460 096**		**1 766 448**	**108 631 611**	**6 512 166**	**702 658**	**117 612 883**
	1 954 098	*59 951 350*	*536 999 577*	*13 850 108*	*73 912 322*	*686 667 455*		*1 482 858*	*107 418 183*	*6 169 914*	*673 195*	*115 744 150*
17115	**4 500**	**254 000**	**15 000**	**21 400**	**61 840**	**356 740**						
	*	*	*	*	*	*	*	*	*	*	*	*
17121	**1 569 520**	**2 300 559**	**142 002 756**	**2 493 028**	**2 256 823**	**150 622 686**		**118 599**	**20 673 711**	**643 223**	**129 139**	**21 564 672**
	1 369 520	*1 799 989*	*138 789 032*	*2 196 226*	*2 256 823*	*146 411 590*		*118 599*	*19 633 700*	*643 223*	*129 139*	*20 524 661*

http://www.bps.go.id

Tabel : 9. **Pembelian/penambahan, pembuatan/perbaikan, penjualan/pengurangan barang modal tetap menurut Kode Industri, 2005**
Table 8. *Purchase/additional, construction/major repairs, sale/reduction of used fixed capital by Industrial code 2005*

Nilai - *Value (000 Rp)*

Kode Industri *Industrial Code*	Pembelian/penambahan dan pembuatan/perbaikan besar *Purchase/addition and construction/major repairs*						Penjualan/pengurangan barang modal *Sale/reduction of fixed capital*					
	Tanah *Land*	Gedung *Building*	Mesin dan perlengkapan *Machinery and equipment*	Kendaraan *Vehicles*	Modal tetap lainnya *Other fixed capital*	Jumlah *Total*	Tanah *Land*	Gedung *Building*	Mesin dan perlengkapan *Machinery and equipment*	Kendaraan *Vehicles*	Modal tetap lainnya *Other fixed capital*	Jumlah *Total*
Catatan : angka yang tercetak miring adalah perusahaan Industri Besar							***Note : number in italic denote large establishments***					
* tidak bisa dipublikasikan, tetapi tergabung dalam nilai kelompok KLUI lain							* not available for publication, but included in ISIC group Values where applicable					
17122	**25 000 267**	**28 066 247**	**130 893 092**	**10 933 998**	**14 772 147**	**209 665 751**		**1 531 583**	**3 038 326**	**3 363 887**	**205 839**	**8 139 635**
	24 445 058	*26 596 323*	*123 504 956*	*10 399 241*	*14 753 808*	*199 699 386*		*1 531 583*	*2 333 156*	*2 991 671*	*8 500*	*6 864 910*
17123	**152 000**	**5 042 964**	**12 540 608**	**2 652 090**	**806 123**	**21 193 785**		**33 850**	**248 162**	**362 814**		**644 826**
		4 902 964	*11 303 902*	*2 389 073*	*765 597*	*19 361 536*		*33 850*	*248 162*	*136 563*		*418 575*
17124	**312 750**	**2 212 973**	**662 928**	**193 340**	**194 807**	**3 576 798**		**97 844**	**126 812**	**195 825**	**2 018**	**422 499**
	30 000	*1 865 973*	*324 090*	*103 340*	*164 801*	*2 488 204*		*97 844*	*49 707*	*110 825*	*2 018*	*260 394*
171	**41 612 440**	**250 297 159**	**1 310 261 863**	**87 363 189**	**194 823 223**	**1 884 357 874**	**2 224 378**	**44 399 856**	**252 210 502**	**18 995 021**	**4 172 012**	**322 001 769**
	37 974 307	*238 470 350*	*1 197 718 705*	*83 978 568*	*187 956 471*	*1 746 098 401*	*2 224 378*	*44 116 266*	*249 174 788*	*17 943 302*	*3 945 210*	*317 403 944*
17211	**1 161 124**	**3 263 962**	**10 171 311**	**1 143 809**	**3 767 750**	**19 507 956**		**263 392 535**	**1 127 101**	**135 043 536**	**458**	**399 563 630**
	621 124	*1 703 962*	*8 500 910*	*496 609*	*3 734 715*	*15 057 320*		*263 392 535*	*1 126 681*	*135 043 000*		*399 562 216*
17212		**40 000**	**101 000**		**15 000**	**156 000**						
		40 000	*101 000*		*15 000*	*156 000*						
17213												
17214	**1 743 950**	**3 305 390**	**10 245 611**	**57 952**	**180 830**	**15 533 733**	**720 888**	**2 027 839**	**3 712 968**	**57 952**	**166 638**	**6 686 285**
	*	*	*	*	*	*	*	*	*	*	*	*
17215	*	*	*	*	*	*	*	*	*	*	*	*
	*	*	*	*	*	*	*	*	*	*	*	*
17220		**742 092**	**15 069 561**	**2 561 248**	**670 127**	**19 043 028**		**1 216**	**12 015**	**446 964**	**3 490**	**463 685**
		742 092	*15 069 561*	*2 561 248*	*670 127*	*19 043 028*				*372 030*	*1 590*	*373 620*
17231					**1 365**	**1 365**						
	*	*	*	*	*	*	*	*	*	*	*	*
17232	**2 041 740**	**372 086**	**6 743 737**	**1 211 416**	**332 273**	**10 701 252**			**27 750**	**227 000**		**254 750**
	2 041 740	*372 086*	*6 743 737*	*1 211 416*	*332 273*	*10 701 252*			*27 750*	*227 000*		*254 750*
17291		**311 206**	**799 844**	**879 950**		**1 991 000**		**51 891**	**210 128**	**349 158**		**611 177**
			300 456	*522 000*		*822 456*				*200 000*		*200 000*
17292		**673 909**	**603 000**		**40 000**	**1 316 909**		**8 000**	**103 000**		**5 000**	**116 000**
		673 909	*603 000*		*40 000*	*1 316 909*		*8 000*	*103 000*		*5 000*	*116 000*
17293			**98 368**	**31 313**	**14 150**	**143 831**			**16 420**	**6 875**	**4 970**	**28 265**
			80 100	*30 000*	*14 150*	*124 250*			*16 420*	*6 875*	*4 970*	*28 265*
17294		**285 000**	**13 642 537**	**124 641**		**14 052 178**						
	*	*	*	*	*	*	*	*	*	*	*	*
17299	**2 283 000**	**1 621 675**	**1 161 339**	**568 420**	**90 870**	**5 725 304**		**238 126**	**227 164**	**84 354**	**26 657**	**576 301**
	2 283 000	*1 621 675*	*1 161 339*	*496 000*	*51 020*	*5 613 034*		*238 126*	*227 164*	*84 354*	*26 657*	*576 301*
172	**7 229 814**	**10 615 320**	**58 636 308**	**6 578 749**	**5 112 365**	**88 172 556**	**720 888**	**265 719 607**	**5 436 546**	**136 215 839**	**207 213**	**408 300 093**
	6 689 814	*8 744 114*	*55 365 518*	*5 375 225*	*5 039 480*	*81 214 151*	*720 888*	*265 666 500*	*5 213 983*	*135 991 211*	*204 855*	*407 797 437*
17301	**13 392 873**	**18 483 215**	**344 480 622**	**8 873 910**	**9 187 035**	**394 417 655**	**366 000**		**65 570**	**1 574 584**		**2 006 154**
	12 774 215	*17 972 141*	*338 656 168*	*8 185 222*	*9 120 321*	*386 708 067*			*65 570*	*1 542 139*		*1 607 709*
17302	**2 018 985**	**1 377 738**	**24 117 297**	**1 979 242**	**1 679 262**	**31 172 524**		**3 500 000 425**	**9 304 020 133**	**206 960**	**341 200**	**12 804 568 718**
	1 483 985	*233 923*	*23 145 181*	*1 834 752*	*1 584 662*	*28 282 503*		*3 500 000 425*	*9 304 013 633*	*114 960*	*341 200*	*12 804 470 218*
17303		**5 931 047**	**6 259 708**	**219 060**	**209 298**	**12 619 113**		**505 490**	**2 560 762**		**33 184**	**3 099 436**
		5 931 047	*6 259 708*	*219 060*	*209 298*	*12 619 113*		*505 490*	*2 560 762*		*33 184*	*3 099 436*
17304	*	*	*	*	*	*	*	*	*	*	*	*
	*	*	*	*	*	*	*	*	*	*	*	*
173	**15 761 858**	**26 292 000**	**377 362 627**	**11 122 212**	**11 131 490**	**441 670 187**	**366 000**	**3 500 505 915**	**9 306 699 694**	**1 781 544**	**374 384**	**12 809 727 537**
	14 258 200	*24 137 111*	*368 066 057*	*10 239 034*	*10 920 176*	*427 620 578*		*3 500 505 915*	*9 306 693 194*	*1 657 099*	*374 384*	*12 809 230 592*
17400	**620 000**	**140 000**	**283 125**	**53 250**	**150 000**	**1 246 375**			**15 000**			**15 000**
174	**620 000**	**140 000**	**283 125**	**53 250**	**150 000**	**1 246 375**			**15 000**			**15 000**
17	**65 224 112**	**287 344 479**	**1 746 543 923**	**105 117 400**	**211 217 078**	**2 415 446 992**	**3 311 266**	**3 810 625 378**	**9 564 361 742**	**156 992 404**	**4 753 609**	**13 540 044 399**
	58 922 321	*271 351 575*	*1 621 150 280*	*99 592 827*	*203 916 127*	*2 254 933 130*	*2 945 266*	*3 810 288 681*	*9 561 081 965*	*155 591 612*	*4 524 449*	*13 534 431 973*
18101	**65 627 481**	**121 186 503**	**436 267 973**	**50 694 291**	**146 126 752**	**819 903 000**	**3 090 138**	**11 345 426**	**29 375 142**	**8 041 625**	**7 846 830**	**59 699 161**
	61 395 681	*113 782 217*	*426 451 418*	*46 816 581*	*145 528 138*	*793 974 035*	*3 090 138*	*11 253 626*	*28 626 540*	*7 283 553*	*7 746 830*	*58 000 687*
18102	**748 000**	**5 303 688**	**14 172 438**	**1 550 053**	**383 543**	**22 157 722**			**1 586 100**	**418 000**	**92 058**	**2 096 158**
	511 000	*4 110 428*	*12 774 191*	*1 152 803*	*333 713*	*18 882 135*			*1 576 600*	*336 500*	*73 058*	*1 986 158*
18103	**888 750**	**2 249 740**	**19 475 575**	**6 030 459**	**47 516**	**28 692 040**						
	888 750	*2 249 740*	*19 475 575*	*6 030 459*	*47 516*	*28 692 040*						
18104	**252 200**	**50 000**	**1 010 370**	**440 709**	**666 222**	**2 419 501**				**40 000**		**40 000**
	252 200	*50 000*	*1 010 370*	*440 709*	*666 222*	*2 419 501*				*40 000*		*40 000*
181	**67 516 431**	**128 789 931**	**470 926 356**	**58 715 512**	**147 224 033**	**873 172 263**	**3 090 138**	**11 345 426**	**30 961 242**	**8 499 625**	**7 938 888**	**61 835 319**
	63 047 631	*120 192 385*	*459 711 554*	*54 440 552*	*146 575 589*	*843 967 711*	*3 090 138*	*11 253 626*	*30 203 140*	*7 660 053*	*7 819 888*	*60 026 845*
18202	*	*	*	*	*	*	*	*	*	*	*	*
182	*	*	*	*	*	*	*	*	*	*	*	*
18	**67 516 431**	**128 789 931**	**470 926 356**	**58 715 512**	**147 224 033**	**873 172 263**	**3 090 138**	**11 345 426**	**30 961 242**	**8 499 625**	**7 938 888**	**61 835 319**
	63 047 631	*120 192 385*	*459 711 554*	*54 440 552*	*146 575 589*	*843 967 711*	*3 090 138*	*11 253 626*	*30 203 140*	*7 660 053*	*7 819 888*	*60 026 845*

https://www.bps.go.id

Tabel : 9. **Pembelian/penambahan, pembuatan/perbaikan, penjualan/pengurangan barang modal tetap menurut Kode Industri, 2005**
Table 8. *Purchase/additional, construction/major repairs, sale/reduction of used fixed capital by Industrial code 2005*

Nilai - *Value (000 Rp)*

Kode Industri *Industrial Code*	Pembelian/penambahan dan pembuatan/perbaikan besar *Purchase/addition and construction/major repairs*						Penjualan/pengurangan barang modal *Sale/reduction of fixed capital*					
	Tanah *Land*	Gedung *Building*	Mesin dan perlengkapan *Machinery and equipment*	Kendaraan *Vehicles*	Modal tetap lainnya *Other fixed capital*	Jumlah *Total*	Tanah *Land*	Gedung *Building*	Mesin dan perlengkapan *Machinery and equipment*	Kendaraan *Vehicles*	Modal tetap lainnya *Other fixed capital*	Jumlah *Total*
19111	*	*	*	*	*	*	*	*	*	*	*	*
Catatan : angka yang tercetak miring adalah perusahaan Industri Besar							***Note : number in italic denote large establishments***					
** tidak bisa dipublikasikan, tetapi tergabung dalam nilai kelompok KLUI lain*							** not available for publication, but included in ISIC group Values where applicable*					
19112	**623 332**	**2 696 643**	**9 343 844**	**743 044**	**285 069**	**13 691 932**		**16 331**	**1 494 562**	**177 225**	**26 430**	**1 714 548**
	114 332	*420 366*	*7 536 873*	*538 114*	*130 400*	*8 740 085*		*16 331*	*1 494 562*	*177 225*	*26 430*	*1 714 548*
19113	*	*	*	*	*	*	*	*	*	*	*	*
	*	*	*	*	*	*	*	*	*	*	*	*
19121	**7 550 000**	**7 964 314**	**2 822 311**	**976 172**	**2 779 244**	**22 092 041**		**32 984**	**415 848**	**77 546**	**71 384**	**597 762**
	7 245 000	*7 158 156*	*2 545 710*	*150 950*	*2 601 928*	*19 701 744*			*415 728*	*28 846*	*71 384*	*515 958*
19122												
	*	*	*	*	*	*	*	*	*	*	*	*
19129		**2 014 731**	**19 776 411**	**242 341**	**421 863**	**22 455 346**				**124 512**		**124 512**
		2 014 731	*19 108 165*	*167 341*	*311 863*	*21 602 100*				*124 512*		*124 512*
191	**8 173 332**	**12 675 688**	**31 942 566**	**1 961 557**	**3 486 176**	**58 239 319**		**49 315**	**1 910 410**	**379 283**	**97 814**	**2 436 822**
	7 359 332	*9 593 253*	*29 190 748*	*856 405*	*3 044 191*	*50 043 929*		*16 331*	*1 910 290*	*330 583*	*97 814*	*2 355 018*
19201	**6 638 736**	**27 686 220**	**115 345 183**	**9 786 615**	**42 359 508**	**201 816 262**	**272 124**	**1 443 702**	**23 640 874**	**2 026 974**	**1 282 862**	**28 666 536**
	6 220 736	*26 757 220*	*112 185 918*	*8 662 615*	*35 857 749*	*189 684 238*	*72 124*	*1 243 702*	*22 165 270*	*1 678 138*	*1 251 190*	*26 410 424*
19202	**60 328**	**3 631 090**	**36 574 230**	**931 532**	**972 513**	**42 169 693**		**242 735**	**1 378 444**	**201 527**	**58 880**	**1 881 586**
	60 328	*3 550 314*	*36 493 669*	*698 259*	*804 418*	*41 606 988*		*200 363*	*1 239 071*	*103 374*	*14 130*	*1 556 938*
19203			**403 671 710**	**275 000 000**		**678 671 710**						
			403 671 710	*275 000 000*		*678 671 710*						
19209	**60 000**	**790 902**	**18 239 525**	**428 693**	**5 838 518**	**25 357 638**				**41 051**		**41 051**
		610 902	*18 034 275*	*375 493*	*5 802 518*	*24 823 188*				*41 051*		*41 051*
192	**6 759 064**	**32 108 212**	**573 830 648**	**286 146 840**	**49 170 539**	**948 015 303**	**272 124**	**1 686 437**	**25 019 318**	**2 269 552**	**1 341 742**	**30 589 173**
	6 281 064	*30 918 436*	*570 385 572*	*284 736 367*	*42 464 685*	*934 786 124*	*72 124*	*1 444 065*	*23 404 341*	*1 822 563*	*1 265 320*	*28 008 413*
19	**14 932 396**	**44 783 900**	**605 773 214**	**288 108 397**	**52 656 715**	**1 006 254 622**	**272 124**	**1 735 752**	**26 929 728**	**2 648 835**	**1 439 556**	**33 025 995**
	13 640 396	*40 511 689*	*599 576 320*	*285 592 772*	*45 508 876*	*984 830 053*	*72 124*	*1 460 396*	*25 314 631*	*2 153 146*	*1 363 134*	*30 363 431*
20101	**21 045 285**	**33 805 811**	**56 735 593**	**5 727 495**	**4 834 237**	**122 148 421**	**115 000**	**171 369**	**506 550**	**488 846**	**766 928**	**2 048 693**
	20 199 055	*32 856 573*	*55 019 963*	*4 460 697*	*4 124 131*	*116 660 419*			*350 000*	*65 200*	*757 328*	*1 172 528*
20102	**3 307 880**	**14 759 197**	**64 746 970**	**30 759 091**	**3 619 452**	**117 192 590**	**204 000**	**1 210 746**	**1 057 772**	**461 001**	**111 624**	**3 045 143**
	19 500	*8 175 651*	*18 546 715*	*616 431*	*3 041 452*	*30 399 749*		*1 133 676*	*1 037 772*	*341 001*	*111 624*	*2 624 073*
20103	**75 000**	**25 000**	**5 000**	**150 000**	**25 000**	**280 000**						
	*	*	*	*	*	*	*	*	*	*	*	*
20104	**96 943**	**703 348**	**408 640**	**493 347**	**45 477**	**1 747 755**		**15 500**	**30 500**	**287 450**	**2 500**	**335 950**
			1 000		*9 930*	*10 930*		*15 500*	*5 500*	*38 305*	*2 500*	*61 805*
201	**24 525 108**	**49 293 356**	**121 896 203**	**37 129 933**	**8 524 166**	**241 368 766**	**319 000**	**1 397 615**	**1 594 822**	**1 237 297**	**881 052**	**5 429 786**
	20 218 555	*41 032 224*	*73 567 678*	*5 077 128*	*7 175 513*	*147 071 098*		*1 149 176*	*1 393 272*	*444 506*	*871 452*	*3 858 406*
20211	**50 000**	**1 305 891**	**26 040 671**	**4 104 212**	**521 975**	**32 022 749**			**83 680**	**1 861 429**	**90 000**	**2 035 109**
		1 255 891	*25 995 671*	*3 354 212*	*521 975*	*31 127 749*			*83 680*	*1 861 429*	*90 000*	*2 035 109*
20212	**3 769 456**	**26 098 196**	**212 904 244**	**26 822 493**	**18 379 828**	**287 974 217**	**2 534 095**	**911 036**	**4 140 957**	**4 012 061**	**2 266 338**	**13 864 487**
	3 769 456	*26 098 196*	*212 904 244*	*26 822 493*	*18 379 828*	*287 974 217*	*2 534 095*	*911 036*	*4 140 957*	*4 012 061*	*2 266 338*	*13 864 487*
20213	**728 448**	**3 619 775**	**30 068 310**	**4 197 541**	**13 332 957**	**51 947 031**		**121 686**	**601 733**	**608 202**	**40 490**	**1 372 111**
	493 448	*3 201 287*	*30 021 910*	*4 047 541*	*13 328 957*	*51 093 143*		*121 686*	*601 733*	*558 202*	*40 490*	*1 322 111*
20214	**130 000**	**370 000**	**1 780 066**	**140 000**	**280 500**	**2 700 566**			**523 666**	**12 395**	**22 999**	**559 060**
	*	*	*	*	*	*	*	*	*	*	*	*
20220	**13 556 407**	**34 453 721**	**92 429 204**	**29 491 216**	**5 410 586**	**175 341 134**		**3 596 479**	**15 919 750**	**7 181 855**	**242 283**	**26 940 367**
	8 599 814	*22 472 026*	*83 558 748*	*27 587 506*	*4 045 425*	*146 263 519*		*3 541 789*	*15 205 112*	*6 727 209*	*61 083*	*25 535 193*
20230	**5 168 900**	**12 968 164**	**35 322 985**	**58 700**	**4 000**	**53 522 749**				**35 000**		**35 000**
	*	*	*	*	*	*	*	*	*	*	*	*
20291	**473 558**	**3 523 250**	**3 237 704**	**241 463**	**298 184**	**7 774 159**	**17 500**	**82 000**	**43 140**	**7 000**	**12 200**	**161 840**
	81 738	*1 833 250*	*3 020 004*	*135 963*	*41 813*	*5 112 768*						
20292	**32 800**	**186 412**	**94 071**	**309 000**		**622 283**			**110**			**110**
		181 412	*85 691*	*188 000*		*455 103*						
20293	**4 085 000**	**7 869 109**	**7 522 318**	**3 145 351**	**2 520 227**	**25 142 005**	**732 000**	**30 371**	**1 140 033**	**1 268 289**	**63 191**	**3 233 884**
		7 171 109	*6 887 403*	*2 891 271*	*1 835 727*	*18 785 510*	*732 000*	*30 371*	*1 140 033*	*1 230 289*	*63 191*	*3 195 884*
20294	**58 808**	**368 127**	**1 644 060**	**624 176**	**115 921**	**2 811 092**		**10 000**	**54 760**	**419 175**		**483 935**
	58 808	*286 310*	*923 517*	*341 309*	*51 363*	*1 661 307*						
20299		**5 000**	**87 000**	**71 500**	**25 000**	**188 500**				**71 400**		**71 400**
					25 000	*25 000*						
202	**28 053 377**	**90 767 645**	**411 130 633**	**69 205 652**	**40 889 178**	**640 046 485**	**3 283 595**	**4 751 572**	**22 507 829**	**15 476 806**	**2 737 501**	**48 757 303**
	18 144 164	*75 450 145*	*399 755 939*	*65 508 295*	*38 510 588*	*597 369 131*	*3 266 095*	*4 604 882*	*21 695 181*	*14 401 585*	*2 544 101*	*46 511 844*
20	**52 578 485**	**140 061 001**	**533 026 836**	**106 335 585**	**49 413 344**	**881 415 251**	**3 602 595**	**6 149 187**	**24 102 651**	**16 714 103**	**3 618 553**	**54 187 089**
	38 362 719	*116 482 369*	*473 323 617*	*70 585 423*	*45 686 101*	*744 440 229*	*3 266 095*	*5 754 058*	*23 088 453*	*14 846 091*	*3 415 553*	*50 370 250*
21011	**2 046 320**		**376 490 724**	**110 628**	**11 159 686**	**389 807 358**		**398 691**	**17 616 973**	**18 331 886**	**1 060 833**	**37 408 383**
	2 046 320		*376 490 724*	*110 628*	*11 159 686*	*389 807 358*		*398 691*	*17 616 973*	*18 331 886*	*1 060 833*	*37 408 383*
21012	**2 256 650**	**2 207 657**	**84 607 456**	**3 187 351**	**57 036 909**	**149 296 023**			**5 206 036**	**712 117**	**220 206**	**6 138 359**
	2 219 450	*2 182 657*	*84 584 506*	*3 042 351*	*57 031 139*	*149 060 103*			*5 177 536*	*686 117*	*220 206*	*6 083 859*
21013		**118 134 842**	**115 476 396**			**233 611 238**						
		118 134 842	*115 476 396*			*233 611 238*						
21014		**479 020**	**1 784 411**	**128 000**	**1 010 000**	**3 401 431**						
		479 020	*1 284 411*	*28 000*	*10 000*	*1 801 431*						
21015	**1 911 866**	**31 074 891**	**816 952 783**	**3 856 424**	**5 809 711**	**859 605 675**		**3 213 400**		**1 191 836**	**308 529**	**4 713 765**
	1 197 000	*30 125 430*	*814 797 776*	*2 720 684*	*4 158 565*	*852 999 455*		*3 213 400*		*674 510*		*3 887 910*

https://www.bps.go.id

Tabel : 9. **Pembelian/penambahan, pembuatan/perbaikan, penjualan/pengurangan barang modal tetap menurut Kode Industri, 2005**
Table 8. *Purchase/additional, construction/major repairs, sale/reduction of used fixed capital by Industrial code 2005*

Nilai - *Value (000 Rp)*

Kode Industri *Industrial Code*	Pembelian/penambahan dan pembuatan/perbaikan besar *Purchase/addition and construction/major repairs*						Penjualan/pengurangan barang modal *Sale/reduction of fixed capital*					
	Tanah *Land*	Gedung *Building*	Mesin dan perlengkapan *Machinery and equipment*	Kendaraan *Vehicles*	Modal tetap lainnya *Other fixed capital*	Jumlah *Total*	Tanah *Land*	Gedung *Building*	Mesin dan perlengkapan *Machinery and equipment*	Kendaraan *Vehicles*	Modal tetap lainnya *Other fixed capital*	Jumlah *Total*
21016	**156 715**	**441 827**	**12 085 746**	**784 769**	**130 590**	**13 599 647**	**168 828**	**190 384**	**866 284**	**95 673**	**3 102**	**1 324 271**
	156 715	*420 220*	*11 382 581*	*640 019*	*130 590*	*12 730 125*	*168 828*	*190 384*	*866 284*	*95 673*	*3 102*	*1 324 271*
Catatan : angka yang tercetak miring adalah perusahaan Industri Besar							***Note : number in italic denote large establishments***					
** tidak bisa dipublikasikan, tetapi tergabung dalam nilai kelompok KLUI lain*							** not available for publication, but included in ISIC group Values where applicable*					
21019	**236 442**	**33 385 718**	**245 312 240**	**127 691 184**	**29 841 196**	**436 466 780**		**332 401**	**581 763**	**164 060**	**56 593**	**1 134 817**
	90 000	*310 000*	*1 982 836*	*1 102 507*	*151 836*	*3 637 179*		*49 083*	*238 542*	*90 181*	*56 593*	*434 399*
21020	**10 439 007**	**31 162 877**	**167 884 020**	**20 888 386**	**11 446 409**	**241 820 699**	**3 990 820**	**8 323 809**	**28 955 398**	**3 645 697**	**7 588 884**	**52 504 608**
	9 878 788	*24 281 404*	*139 437 628*	*18 449 599*	*10 503 149*	*202 550 568*	*3 790 820*	*8 268 389*	*28 702 371*	*3 583 697*	*7 585 584*	*51 930 861*
21090	**60 000**	**367 000**	**6 213 756**	**1 411 288**	**1 014 321**	**9 066 365**						
	60 000	*367 000*	*5 642 215*	*866 288*	*1 014 321*	*7 949 824*						
210	**17 107 000**	**217 253 832**	**1 826 807 532**	**158 058 030**	**117 448 822**	**2 336 675 216**	**4 159 648**	**12 458 685**	**53 226 454**	**24 141 269**	**9 238 147**	**103 224 203**
	15 648 273	*176 300 573*	*1 551 079 073*	*26 960 076*	*84 159 286*	*1 854 147 281*	*3 959 648*	*12 119 947*	*52 601 706*	*23 462 064*	*8 926 318*	*101 069 683*
21	**17 107 000**	**217 253 832**	**1 826 807 532**	**158 058 030**	**117 448 822**	**2 336 675 216**	**4 159 648**	**12 458 685**	**53 226 454**	**24 141 269**	**9 238 147**	**103 224 203**
	15 648 273	*176 300 573*	*1 551 079 073*	*26 960 076*	*84 159 286*	*1 854 147 281*	*3 959 648*	*12 119 947*	*52 601 706*	*23 462 064*	*8 926 318*	*101 069 683*
22110	**18 394 972**	**27 022 601**	**564 050 676**	**65 398 599**	**29 508 615**	**704 375 463**	**3 105 260**	**14 746 601**	**196 701 674**	**34 761 633**	**16 774 108**	**266 089 276**
	9 615 319	*15 841 576*	*216 999 131*	*12 458 580*	*7 059 053*	*261 973 659*		*7 084 716*	*98 685 374*	*3 724 117*	*5 828*	*109 500 035*
22120	**21 105 754**	**57 257 613**	**77 612 256**	**6 783 180**	**9 625 187**	**172 383 990**	**322 130**	**1 011 036**	**236 476**	**486 027**	**761 357**	**2 817 026**
	20 397 410	*8 584 994*	*71 378 374*	*5 695 680*	*9 230 941*	*115 287 399*	*322 130*	*899 975*	*96 533*	*356 230*	*760 357*	*2 435 225*
22130	*	*	*	*	*	*	*	*	*	*	*	*
22190	**5 963 410**	**12 105 071**	**133 332 201**	**4 701 319**	**1 911 756**	**158 013 757**	**268 837**	**165 614**	**8 484 883**	**1 380 364**	**133 717**	**10 433 415**
	150 822	*7 404 517*	*92 226 187*	*1 426 707*	*784 828*	*101 993 061*			*51 088*	*448 729*		*499 817*
221	**45 464 136**	**96 385 285**	**774 995 133**	**76 883 098**	**41 045 558**	**1 034 773 210**	**3 696 227**	**15 923 251**	**205 423 033**	**36 628 024**	**17 669 182**	**279 339 717**
	30 163 551	*31 831 087*	*380 603 692*	*19 580 967*	*17 074 822*	*479 254 119*	*322 130*	*7 984 691*	*98 832 995*	*4 529 076*	*766 185*	*112 435 077*
22210	**989 388**	**373 500**	**1 215 043**	**1 439 283**	**84 640**	**4 101 854**	**60 000**	**16 666**	**14 000**	**113 950**		**204 616**
22220												
222	**989 388**	**373 500**	**1 215 043**	**1 439 283**	**84 640**	**4 101 854**	**60 000**	**16 666**	**14 000**	**113 950**		**204 616**
22301												
22302	*	*	*	*	*	*	*	*	*	*	*	*
223												
22	**46 453 524**	**96 758 785**	**776 210 176**	**78 322 381**	**41 130 198**	**1 038 875 064**	**3 756 227**	**15 939 917**	**205 437 033**	**36 741 974**	**17 669 182**	**279 544 333**
	30 163 551	*31 831 087*	*380 603 692*	*19 580 967*	*17 074 822*	*479 254 119*	*322 130*	*7 984 691*	*98 832 995*	*4 529 076*	*766 185*	*112 435 077*
23100	**486 680**	**245 635**	**878 380**	**508 550**	**70 597**	**2 189 842**						
	*	*	*	*	*	*	*	*	*	*	*	*
231	**486 680**	**245 635**	**878 380**	**508 550**	**70 597**	**2 189 842**						
	*	*	*	*	*	*	*	*	*	*	*	*
23201			**37 950 000**		**8 500 000**	**46 450 000**						
	*	*	*	*	*	*	*	*	*	*	*	*
23202		**35 250**	**7 529 242**	**569 733**	**431 555**	**8 565 780**			**11 011**	**167 205**	**835 940**	**1 014 156**
	*	*	*	*	*	*	*	*	*	*	*	*
23203		**1 477 055**	**6 729 099**	**367 745**	**151 997**	**8 725 896**						
		1 474 555	*6 372 249*	*7 745*	*151 997*	*8 006 546*						
23204	**180 000**		**630 000**	**2 970 000**	**234 000**	**4 014 000**			**144 000**	**216 000**	**18 000**	**378 000**
	*	*	*	*	*	*	*	*	*	*	*	*
23205		**169 300**	**6 874 981**	**1 405 127**	**231 745**	**8 681 153**			**313 128**	**41 528**	**750**	**355 406**
	*	*	*	*	*	*	*	*	*	*	*	*
232	**180 000**	**1 681 605**	**59 713 322**	**5 312 605**	**9 549 297**	**76 436 829**			**468 139**	**424 733**	**854 690**	**1 747 562**
		1 679 105	*20 712 679*	*1 432 828*	*775 837*	*24 600 449*			*320 339*	*167 205*	*12 548*	*500 092*
23	**666 680**	**1 927 240**	**60 591 702**	**5 821 155**	**9 619 894**	**78 626 671**			**468 139**	**424 733**	**854 690**	**1 747 562**
	486 680	*1 897 888*	*21 556 708*	*1 941 378*	*829 401*	*26 712 055*			*320 339*	*167 205*	*12 548*	*500 092*
24111		**15 200**			**15 491**	**30 691**						
					11 994	*11 994*						
24112	**45 000**	**10 735 368**	**196 038 984**	**3 591 749**	**4 492 716**	**214 903 817**		**15 000**	**22 521 918**	**454 026**		**22 990 944**
	45 000	*10 531 782*	*195 453 487*	*1 213 804*	*4 461 639*	*211 705 712*		*15 000*	*22 521 918*	*302 576*		*22 839 494*
24113	**2 500 000**	**157 500**	**1 928 133**		**224 513**	**4 810 146**				**279 941**		**279 941**
	*	*	*	*	*	*	*	*	*	*	*	*
24114	**2 384 294**	**9 146 528**	**20 411 459**	**3 383 226**	**3 051 286**	**38 376 793**		**1 236 218**	**524 275**	**1 077 722**	**147 715**	**2 985 930**
	502 150	*1 890 686*	*3 353 974*	*2 018 670*	*878 948*	*8 644 428*				*467 139*		*467 139*
24115	**1 107 134**	**4 378 528**	**22 449 397**	**2 267 497**	**1 256 194**	**31 458 750**		**450 438**	**592 017**	**561 078**	**37 146**	**1 640 679**
	173 651	*3 534 920*	*19 553 058*	*1 485 437*	*1 238 643*	*25 985 709*		*446 088*	*578 245*	*561 078*	*37 146*	*1 622 557*
24116	**550 925**	**7 393 366**	**32 181 723**	**3 802 517**	**5 885 145**	**49 813 676**			**346 515**	**549 080**	**84 925**	**980 520**
		4 347 069	*25 417 834*	*1 670 615*	*3 270 829*	*34 706 347*			*346 515*	*445 830*		*792 345*
24117			**8 695 836**	**277 612**	**537 219**	**9 510 667**						
			8 695 836	*277 612*	*537 219*	*9 510 667*						
24118	**4 824 245**	**21 241 622**	**111 779 183**	**6 304 027**	**10 000 091**	**154 149 168**		**2 100 380**	**17 075 469**	**3 377 954**	**929 547**	**23 483 350**
	398 144	*14 663 061*	*90 155 295*	*1 316 099*	*7 777 415*	*114 310 014*			*10 593 328*	*1 674 950*	*693 508*	*12 961 786*
24119	**760 191**	**9 375 915**	**48 979 729**	**5 181 604**	**31 672 720**	**95 970 159**		**601 570**	**9 400 531**	**3 509 892**	**284 952**	**13 796 945**

http://www.bps.go.id

Tabel : 9. **Pembelian/penambahan, pembuatan/perbaikan, penjualan/pengurangan barang modal tetap menurut Kode Industri, 2005**
Table 8. *Purchase/additional, construction/major repairs, sale/reduction of used fixed capital by Industrial code 2005*

Nilai - *Value (000 Rp)*

Kode Industri *Industrial Code*	Pembelian/penambahan dan pembuatan/perbaikan besar *Purchase/addition and construction/major repairs*						Penjualan/pengurangan barang modal *Sale/reduction of fixed capital*					
	Tanah *Land*	Gedung *Building*	Mesin dan perlengkapan *Machinery and equipment*	Kendaraan *Vehicles*	Modal tetap lainnya *Other fixed capital*	Jumlah *Total*	Tanah *Land*	Gedung *Building*	Mesin dan perlengkapan *Machinery and equipment*	Kendaraan *Vehicles*	Modal tetap lainnya *Other fixed capital*	Jumlah *Total*
	490 640	*6 284 677*	*30 828 906*	*4 042 051*	*15 190 722*	*56 836 996*			*1 372 226*	*3 021 048*	*114 058*	*4 507 332*
24121	**120 000**	**790 000**	**1 053 300**	**106 000**	**9 000**	**2 078 300**						
	*	*	*	*	*	*	*	*	*	*	*	*

Catatan : angka yang tercetak miring adalah perusahaan Industri Besar
** tidak bisa dipublikasikan, tetapi tergabung dalam nilai kelompok KLUI lain*

Note : number in italic denote large establishments
** not available for publication, but included in ISIC group Values where applicable*

24122	**24 609**	**275 867 683**	**15 672 158 725**	**13 862 452 110**	**3 599 940 168**	**33 410 443 295**	**222 500**	**2 240 018**	**102 044 484**	**364 492 650**	**6 469 548 649**	**6 938 548 301**
		275 564 615	*15 671 927 725*	*13 862 182 310*	*3 599 937 618*	*33 409 612 268*	*222 500*	*2 240 018*	*102 044 484*	*364 492 650*	*6 469 548 649*	*6 938 548 301*
24123	**55 765 511**	**3 727 293**	**6 999 779**	**1 192 085**	**3 134 087**	**70 818 755**	**373 000**	**875 593**	**1 984 426**	**611 044**	**304 351**	**4 148 414**
	55 765 511	*3 727 293*	*4 506 786*	*952 285*	*2 878 637*	*67 830 512*	*373 000*	*786 448*	*576 630*	*387 199*		*2 123 277*
24129	*	*	*	*	*	*	*	*	*	*	*	*
24131	**10 479 600**	**18 576 862**	**226 516 053**	**1 792 696**	**400 198**	**257 765 409**				**475 535**	**16 535**	**492 070**
	10 479 600	*17 163 955*	*222 035 011*	*1 443 696*	*386 600*	*251 508 862*				*475 535*	*16 535*	*492 070*
24132												
241	**78 561 509**	**361 405 865**	**16 349 192 301**	**13 890 351 123**	**3 660 618 828**	**34 340 129 626**	**595 500**	**7 519 217**	**154 489 635**	**375 388 922**	**6 471 353 820**	**7 009 347 094**
	67 854 696	*337 708 058*	*16 273 374 045*	*13 876 602 579*	*3 636 790 777*	*34 192 330 155*	*595 500*	*3 487 554*	*138 033 346*	*372 107 946*	*6 470 409 896*	*6 984 634 242*
24211	**5 822 266**	**7 933 693**	**8 113 295**	**114 875**	**380 019**	**22 364 148**						
	*	*	*	*	*	*	*	*	*	*	*	*
24212	**6 546 778**	**15 366 611**	**29 950 840**	**3 063 514**	**1 436 174**	**56 363 917**				**399 505**	**209 619**	**609 124**
	6 546 778	*15 183 270*	*27 864 495*	*2 568 088*	*1 183 826*	*53 346 457*				*137 800*	*68 873*	*206 673*
24220	**8 481 736**	**8 406 058**	**177 505 835**	**158 914 917**	**900 705**	**354 209 251**	**50 000**	**1 488 803**	**2 162 334**	**74 335 685**	**388 420**	**78 425 242**
	7 345 760	*4 608 464*	*173 036 865*	*156 463 642*	*528 194*	*341 982 925*		*36 930*	*1 455 337*	*73 753 291*		*75 245 558*
24231	**382 486**	**2 154 037**	**7 663 528**	**4 035 037**	**2 094 186**	**16 329 274**		**1 365 128**	**4 449 899**	**289 837**	**616 627**	**6 721 491**
	382 486	*2 154 037*	*7 413 528*	*4 035 037*	*2 094 186*	*16 079 274*		*1 365 128*	*4 449 899*	*289 837*	*616 627*	*6 721 491*
24232	**74 577 542**	**69 734 773**	**190 507 284**	**47 154 517**	**95 550 959**	**477 525 075**	**338 000**	**6 743 309**	**53 732 265**	**18 329 401**	**3 847 495**	**82 990 470**
	73 962 158	*67 576 085*	*180 167 029*	*45 077 999*	*95 140 319*	*461 923 590*	*338 000*	*6 117 792*	*52 788 786*	*16 748 468*	*3 836 670*	*79 829 716*
24233		**861 379**	**419 769**	**507 687**		**1 788 835**						
	*	*	*	*	*	*	*	*	*	*	*	*
24234	**619 500**	**2 371 015**	**3 163 119**	**1 508 627**	**2 914 725**	**10 576 986**	**658 921**	**320 397**	**173 392**	**1 480 289**	**1 315 878**	**3 948 877**
	419 500	*1 413 417*	*2 931 219*	*1 078 627*	*2 868 001*	*8 710 764*		*276 009*	*15 419*	*1 460 832*	*1 307 628*	*3 059 888*
24241	**2 000 665**	**10 588 360**	**39 648 532**	**16 148 667**	**9 684 553**	**78 070 777**		**1 603 645**	**293 033**	**468 426**	**36 798**	**2 401 902**
	665	*9 388 860*	*39 410 332*	*13 729 667*	*9 484 153*	*72 013 677*		*1 270 306*	*281 593*	*21 200*		*1 573 099*
24242	**13 992 318**	**109 291 466**	**175 424 220**	**16 464 927**	**14 439 003**	**329 611 934**	**15 345 900**	**109 718 063**	**167 924 162**	**21 509 817**	**10 473 313**	**324 971 255**
	13 887 911	*108 480 779*	*174 443 639*	*16 007 794*	*13 711 594*	*326 531 717*	*15 345 900*	*109 718 063*	*167 905 412*	*21 429 413*	*10 470 913*	*324 869 701*
24291	**390 468**	**726 588**	**4 415 753**	**4 924 702**	**7 319 691**	**17 777 202**			**30 808**	**1 637 700**	**92 420**	**1 760 928**
	390 468	*524 243*	*4 045 269*	*3 171 126*	*7 273 857*	*15 404 963*			*7 600*	*894 768*	*92 420*	*994 788*
24292			**3 486 340**	**164 927**		**3 651 267**					**23 845**	**23 845**
			3 486 340	*164 927*		*3 651 267*					*23 845*	*23 845*
24293		**143 266**	**1 458 532**	**456 095**	**782 367**	**2 840 260**		**107 835**	**336 376**	**69 742**	**16 300**	**530 253**
		143 266	*1 444 032*	*456 095*	*782 367*	*2 825 760*		*107 835*	*336 376*	*69 742*	*16 300*	*530 253*
24294	**1 719 863**	**657 954**	**1 897 295**	**2 841 326**	**1 181 787**	**8 298 225**	**20 500**	**271 626**	**156 606**	**808 786**	**4 343 612**	**5 601 130**
	1 418 963	*157 954*	*1 458 446*	*2 094 595*	*268 601*	*5 398 559*	*20 500*	*271 626*	*79 323*	*366 421*	*4 303 621*	*5 041 491*
24295		**6 800**	**814 164**		**460 624**	**1 281 588**						
		6 800	*814 164*		*460 624*	*1 281 588*						
24299		**400 080 051**	**81 943 865**	**182 038 000**	**184 688**	**664 246 604**	**10 000**	**19 750**	**854 086**	**683 628**	**32 456**	**1 599 920**
		80 051	*31 854 990*	*1 337 000*	*3 240*	*33 275 281*			*820 775*	*579 628*		*1 400 403*
242	**114 533 622**	**628 322 051**	**726 412 371**	**438 337 818**	**137 329 481**	**2 044 935 343**	**16 423 321**	**121 638 556**	**230 112 961**	**120 012 816**	**21 396 783**	**509 584 437**
	104 354 689	*210 578 605*	*648 790 117*	*246 692 284*	*133 798 962*	*1 344 214 657*	*15 704 400*	*119 163 689*	*228 140 520*	*115 751 400*	*20 736 897*	*499 496 906*
24301	**12 736 222**	**31 811 998**	**2 449 755 237**	**448 996**		**2 494 752 453**						
	*	*	*	*	*	*	*	*	*	*	*	*
24302	**59 000**	**899 177**	**11 582 581**	**88 654**	**10 692**	**12 640 104**						
	59 000	*899 177*	*11 582 581*	*88 654*	*10 692*	*12 640 104*						
243	**12 795 222**	**32 711 175**	**2 461 337 818**	**537 650**	**10 692**	**2 507 392 557**						
	12 795 222	*32 711 175*	*2 461 337 818*	*537 650*	*10 692*	*2 507 392 557*						
24	**205 890 353**	**1 022 439 091**	**19 536 942 490**	**14 329 226 591**	**3 797 959 001**	**38 892 457 526**	**17 018 821**	**129 157 773**	**384 602 596**	**495 401 738**	**6 492 750 603**	**7 518 931 531**
	185 004 607	*580 997 838*	*19 383 501 980*	*14 123 832 513*	*3 770 600 431*	*38 043 937 369*	*16 299 900*	*122 651 243*	*366 173 866*	*487 859 346*	*6 491 146 793*	*7 484 131 148*
25111	**134 216**	**17 368 869**	**281 753 482**	**14 160 628**	**64 531 334**	**377 948 529**	**85 000**	**1 051 844**	**16 903 292**	**2 754 562**	**5 033 579**	**25 828 277**
	134 216	*17 368 869*	*281 753 482*	*14 160 628*	*64 531 334*	*377 948 529*	*85 000*	*1 051 844*	*16 903 292*	*2 754 562*	*5 033 579*	*25 828 277*
25112	**33 000**	**712 451**	**1 056 099**	**1 319 357**	**148 030**	**3 268 937**		**108 611**	**520 844**	**515 376**	**62 976**	**1 207 807**
		36 898	*53 844*	*266 120*	*60 575*	*417 437*						
25121	**28 099 974**	**5 459 827**	**4 504 647**	**3 655 892**	**39 812 330**	**81 532 670**	**4 137 179**	**3 727 327**	**6 575 032**	**1 124 650**	**606 954**	**16 171 142**
	26 070 090	*4 722 191*	*4 401 448*	*3 332 142*	*39 807 110*	*78 332 981*	*4 137 179*	*3 701 505*	*6 569 872*	*1 122 166*	*606 954*	*16 137 676*
25122	**4 354 635**	**962 270**	**1 443 985**	**1 908 131**	**611 955**	**9 280 976**		**23 460**	**412 160**	**40 732**	**5 686**	**482 038**
	4 354 635	*962 270*	*1 443 985*	*1 908 131*	*611 955*	*9 280 976*		*5 860*	*1 824*	*18 232*	*5 686*	*31 602*
25123	**60 042 432**	**56 888 252**	**174 321 058**	**25 750 531**	**126 511 927**	**443 514 200**	**5 001 290**	**5 988 982**	**29 913 767**	**4 503 388**	**3 090 337**	**48 497 764**
	60 042 432	*56 759 261*	*173 594 764*	*24 084 444*	*125 181 217*	*439 662 118*	*5 001 290*	*5 988 982*	*29 913 767*	*4 384 564*	*3 090 337*	*48 378 940*
25191	**6 375 000**	**15 126 147**	**75 282 843**	**882 379**	**36 481 672**	**134 148 041**			**1 380 345**		**278 000**	**1 658 345**
	6 375 000	*14 254 550*	*74 450 024*	*802 379*	*35 781 672*	*131 663 625*			*1 370 000*		*278 000*	*1 648 000*
25192		**2 318 248**	**22 592 909**	**307 200**	**1 859 939**	**27 078 296**			**905 733**	**80 323**	**117 624**	**1 103 680**
		2 318 248	*22 151 834*	*307 200*	*1 837 932*	*26 615 214*			*905 733*	*80 323*	*117 624*	*1 103 680*
25199	**10 866 464**	**20 890 265**	**56 596 843**	**1 994 820**	**5 868 315**	**96 216 707**			**627 363**	**585 126**		**1 212 489**
	5 835 605	*17 159 825*	*35 124 997*	*1 836 440*	*868 315*	*60 825 182*			*352 363*	*477 688*		*830 051*
251	**109 905 721**	**119 726 329**	**617 551 866**	**49 978 938**	**275 825 502**	**1 172 988 356**	**9 223 469**	**10 900 224**	**57 238 536**	**9 604 157**	**9 195 156**	**96 161 542**
	102 811 978	*113 582 112*	*592 974 378*	*46 697 484*	*268 680 110*	*1 124 746 062*	*9 223 469*	*10 748 191*	*56 016 851*	*8 837 535*	*9 132 180*	*93 958 226*

http://www.bps.go.id

Tabel : 9. **Pembelian/penambahan, pembuatan/perbaikan, penjualan/pengurangan barang modal tetap menurut Kode Industri, 2005**
Table 8. *Purchase/additional, construction/major repairs, sale/reduction of used fixed capital by Industrial code 2005*

Nilai - *Value (000 Rp)*

Kode Industri *Industrial Code*	Pembelian/penambahan dan pembuatan/perbaikan besar *Purchase/addition and construction/major repairs*						Penjualan/pengurangan barang modal *Sale/reduction of fixed capital*					
	Tanah *Land*	Gedung *Building*	Mesin dan perlengkapan *Machinery and equipment*	Kendaraan *Vehicles*	Modal tetap lainnya *Other fixed capital*	Jumlah *Total*	Tanah *Land*	Gedung *Building*	Mesin dan perlengkapan *Machinery and equipment*	Kendaraan *Vehicles*	Modal tetap lainnya *Other fixed capital*	Jumlah *Total*
25201	**1 569 389**	**14 528 407**	**44 371 085**	**2 405 542**	**956 974**	**63 831 397**		**605 092**	**6 592 346**	**961 870**	**1 254 109**	**9 413 417**
	1 569 389	*14 528 407*	*44 371 085*	*2 405 542*	*956 974*	*63 831 397*		*605 092*	*6 592 346*	*961 870*	*1 254 109*	*9 413 417*
25202	**947 100**	**1 402 655**	**22 175 576**	**1 741 538**	**15 686 961**	**41 953 830**		**399 000**	**2 041 000**	**771 201**	**155 769**	**3 366 970**
	947 100	*1 328 074*	*21 006 223*	*1 182 259*	*14 536 046*	*38 999 702*		*399 000*	*2 000 000*	*680 701*	*145 469*	*3 225 170*
Catatan : angka yang tercetak miring adalah perusahaan Industri Besar							***Note : number in italic denote large establishments***					
** tidak bisa dipublikasikan, tetapi tergabung dalam nilai kelompok KLUI lain*							** not available for publication, but included in ISIC group Values where applicable*					
25203			**6 201 347**	**854 759**	**90 832**	**7 146 938**			**1 772 408**	**245 801**		**2 018 209**
			6 201 347	*854 759*	*90 832*	*7 146 938*			*1 772 408*	*245 801*		*2 018 209*
25204	**8 374 342**	**9 666 043**	**36 087 079**	**3 478 592**	**16 139 907**	**73 745 963**		**102 500**	**753 003**	**341 891**	**206 681**	**1 404 075**
	3 339 342	*2 024 843*	*14 276 256*	*2 704 791*	*572 080*	*22 917 312*				*175 216*		*175 216*
25205	**16 580 712**	**72 559 819**	**383 882 260**	**21 009 470**	**18 906 721**	**512 938 982**	**7 439 716**	**10 789 880**	**92 717 124**	**5 567 136**	**7 291 039**	**123 804 895**
	13 974 369	*66 798 202*	*328 076 425*	*18 696 508*	*16 317 145*	*443 862 649*	*6 149 716*	*9 662 176*	*85 120 159*	*5 261 819*	*7 255 139*	*113 449 009*
25206	**274 740**	**3 205 624**	**17 185 073**	**1 796 170**	**3 915 658**	**26 377 265**			**205 005**			**205 005**
	274 740	*3 196 241*	*16 997 715*	*1 647 095*	*3 900 332*	*26 016 123*			*205 005*			*205 005*
25209	**27 674 484**	**18 274 236**	**95 615 862**	**785 600 542**	**12 205 682**	**939 370 806**		**244 729 157**	**666 388 418**	**95 137 795**	**1 194 039**	**1 007 449 409**
	27 666 984	*17 225 343*	*90 996 100*	*785 106 772*	*12 187 459*	*933 182 658*		*244 729 157*	*665 620 082*	*94 851 932*	*1 182 914*	*1 006 384 085*
252	**55 420 767**	**119 636 784**	**605 518 282**	**816 886 613**	**67 902 735**	**1 665 365 181**	**7 439 716**	**256 625 629**	**770 469 304**	**103 025 694**	**10 101 637**	**1 147 661 980**
	47 771 924	*105 101 110*	*521 925 151*	*812 597 726*	*48 560 868*	*1 535 956 779*	*6 149 716*	*255 395 425*	*761 310 000*	*102 177 339*	*9 837 631*	*1 134 870 111*
25	**165 326 488**	**239 363 113**	**1 223 070 148**	**866 865 551**	**343 728 237**	**2 838 353 537**	**16 663 185**	**267 525 853**	**827 707 840**	**112 629 851**	**19 296 793**	**1 243 823 522**
	150 583 902	*218 683 222*	*1 114 899 529*	*859 295 210*	*317 240 978*	*2 660 702 841*	*15 373 185*	*266 143 616*	*817 326 851*	*111 014 874*	*18 969 811*	*1 228 828 337*
26111	**963 281**	**18 796 138**	**36 573 118**	**1 744 960**	**172 969 208**	**231 046 705**		**3 113 998**	**1 221 248**	**384 534**	**88 626**	**4 808 406**
	963 281	*18 796 138*	*36 573 118*	*1 744 960*	*172 969 208*	*231 046 705*		*3 113 998*	*1 221 248*	*384 534*	*88 626*	*4 808 406*
26112		**6 193 838**	**2 180 849**	**732 600**	**7 307 011**	**16 414 298**			**28 550**	**202 132**	**18 949**	**249 631**
		6 193 838	*2 180 849*	*732 600*	*7 305 836*	*16 413 123*				*161 445*	*18 949*	*180 394*
26119		**790 310**	**152 241**	**7 105**	**89 619**	**1 039 275**		**23 108**		**307 390**		**330 498**
	*	*	*	*	*	*	*	*	*	*	*	*
26121	**30 000**	**539 193**	**26 141 261**	**1 275 992**	**13 015 710**	**41 002 156**		**630 816**	**736 409**	**1 550 079**	**71 901**	**2 989 205**
	30 000	*539 193*	*26 141 261*	*1 165 992*	*13 015 710*	*40 892 156*		*630 816*	*736 409*	*1 515 079*	*71 901*	*2 954 205*
26122		**120 661**	**751 734**	**147 459**		**1 019 854**			**102 281**	**77 000**		**179 281**
		120 661	*751 734*	*147 459*		*1 019 854*			*102 281*	*77 000*		*179 281*
26123	*	*	*	*	*	*	*	*	*	*	*	*
	*	*	*	*	*	*	*	*	*	*	*	*
26124			**137 361 839**	**80 448**	**721 731**	**138 164 018**		**88 308**	**46 033 925**			**46 122 233**
			137 361 839	*80 448*	*721 731*	*138 164 018*		*88 308*	*46 033 925*			*46 122 233*
26129	**4 549 894**	**7 113 675**	**23 061 182**	**643 161**	**1 497 970**	**36 865 882**						
	1 549 894	*7 113 675*	*23 061 182*	*643 161*	*1 497 970*	*33 865 882*						
261	**5 543 175**	**33 553 815**	**226 222 224**	**4 631 725**	**195 601 249**	**465 552 188**		**3 856 230**	**48 122 413**	**2 521 135**	**179 476**	**54 679 254**
	2 543 175	*33 553 815*	*226 222 224*	*4 521 725*	*195 600 074*	*462 441 013*		*3 856 230*	*48 093 863*	*2 357 948*	*179 476*	*54 487 517*
26201		**226 381**	**1 497 377**	**444 169**	**326 104**	**2 494 031**			**713 936**	**187 272**	**552 062**	**1 453 270**
		156 381	*1 401 877*	*444 169*	*324 104*	*2 326 531*			*713 936*	*155 272*	*552 062*	*1 421 270*
26202	**73 523 780**	**44 371 417**	**259 477 143**	**16 195 348**	**124 253 777**	**517 821 465**	**4 641 619**	**11 734 802**	**111 671 339**	**2 242 543**	**7 606 397**	**137 896 700**
	73 523 780	*44 371 417*	*259 395 235*	*16 113 348*	*124 227 308*	*517 631 088*	*4 641 619*	*11 734 802*	*111 671 339*	*1 713 523*	*7 606 397*	*137 367 680*
26203	*	*	*	*	*	*	*	*	*	*	*	*
	*	*	*	*	*	*	*	*	*	*	*	*
26209												
	*	*	*	*	*	*	*	*	*	*	*	*
262	**73 523 780**	**44 597 798**	**260 974 520**	**16 639 517**	**124 579 881**	**520 315 496**	**4 641 619**	**11 734 802**	**112 385 275**	**2 429 815**	**8 158 459**	**139 349 970**
	73 523 780	*44 527 798*	*260 797 112*	*16 557 517*	*124 551 412*	*519 957 619*	*4 641 619*	*11 734 802*	*112 385 275*	*1 868 795*	*8 158 459*	*138 788 950*
26311	**300 254**	**31 466**	**5 309 851**	**78 474**	**230 293**	**5 950 338**		**16 672**	**19 856**	**2 678**	**18 048**	**57 254**
	300 000		*5 289 260*	*75 796*	*205 245*	*5 870 301*						
26319		**88 458**	**31 962**	**81 710**	**2 110**	**204 240**						
26321	**231 580**	**604 458**	**4 186 163**	**1 418 026**	**144 162**	**6 584 389**				**263 884**		**263 884**
	231 580	*545 858*	*4 181 163*	*1 353 026*	*140 162*	*6 451 789*				*232 884*		*232 884*
26322	**2 303 079**	**115 183**	**1 001 100**	**538 483**	**12 420**	**3 970 265**	**17 500**	**1 982 858**	**2 242 138**	**260 027**		**4 502 523**
					200	*200*		*1 982 858*	*2 200 720*	*155 027*		*4 338 605*
26323	**3 162 452**	**6 003 068**	**6 968 208**	**787 976**	**1 769 166**	**18 690 870**		**23 148**	**328 000**	**351 933**	**64 950**	**768 031**
		403 280	*835 106*	*515 263*	*1 501 217*	*3 254 866*				*172 933*	*64 550*	*237 483*
26324	**5 829 831**	**6 858 224**	**9 606 221**	**616 925**	**577 802**	**23 489 003**						
	5 829 831	*6 843 224*	*9 598 221*	*616 925*	*575 302*	*23 463 503*						
26329	*	*	*	*	*	*	*	*	*	*	*	*
263	**11 827 196**	**13 700 857**	**27 103 505**	**3 521 594**	**2 735 953**	**58 889 105**	**17 500**	**2 022 678**	**2 589 994**	**878 522**	**82 998**	**5 591 692**
	6 361 411	*7 792 362*	*19 903 750*	*2 561 010*	*2 422 126*	*39 040 659*		*1 982 858*	*2 200 720*	*560 844*	*64 550*	*4 808 972*
26411	**6 557 647**	**12 421 146**	**64 371 917**	**34 920 827**	**40 046 441**	**158 317 978**		**15 794**	**1 251 618**	**2 124 528**	**1 902 208**	**5 294 148**
	6 557 647	*12 421 146*	*64 371 917*	*34 920 827*	*40 046 441*	*158 317 978*		*15 794*	*1 251 618*	*2 124 528*	*1 902 208*	*5 294 148*
26412	**13 000**	**242 286**	**3 144 706**	**8 920**	**212 625**	**3 621 537**						
		141 586	*3 100 426*		*147 725*	*3 389 737*						
26413	**37 385 452**	**9 300 807**	**48 469 340**	**3 270 157**	**476 305**	**98 902 061**	**5 657 088**	**1 482 004**	**14 335 226**	**241 748**		**21 716 066**
	*	*	*	*	*	*	*	*	*	*	*	*
26421		**13 188 095**		**2 837 455**	**853 342**	**16 878 892**		**10 000**	**1 000**	**417 440**		**428 440**
	*	*	*	*	*	*	*	*	*	*	*	*
26422		**339 506**	**35 299**	**330 000**	**25 096**	**729 901**						
	*	*	*	*	*	*	*	*	*	*	*	*
26423	**1 684 806**	**7 688 100**	**30 583 188**	**25 752 873**	**2 587 763**	**68 296 730**		**25 241**	**201 001**	**101 910**	**1 292**	**329 444**

http://www.bps.go.id

Tabel : 9.
Table 8. **Pembelian/penambahan, pembuatan/perbaikan, penjualan/pengurangan barang modal tetap menurut Kode Industri, 2005**
Purchase/additional, construction/major repairs, sale/reduction of used fixed capital by Industrial code 2005

Nilai - *Value (000 Rp)*

Kode Industri *Industrial Code*	Pembelian/penambahan dan pembuatan/perbaikan besar *Purchase/addition and construction/major repairs*						Penjualan/pengurangan barang modal *Sale/reduction of fixed capital*					
	Tanah *Land*	Gedung *Building*	Mesin dan perlengkapan *Machinery and equipment*	Kendaraan *Vehicles*	Modal tetap lainnya *Other fixed capital*	Jumlah *Total*	Tanah *Land*	Gedung *Building*	Mesin dan perlengkapan *Machinery and equipment*	Kendaraan *Vehicles*	Modal tetap lainnya *Other fixed capital*	Jumlah *Total*
	247 000	*5 848 001*	*25 728 971*	*17 533 970*	*1 873 362*	*51 231 304*		*2 000*		*73 454*		*75 454*
264	**45 640 905**	**43 179 940**	**146 604 450**	**67 120 232**	**44 201 572**	**346 747 099**	**5 657 088**	**1 533 039**	**15 788 845**	**2 885 626**	**1 903 500**	**27 768 098**
	43 790 099	*41 239 141*	*141 699 953*	*58 794 909*	*43 421 721*	*328 945 823*	*5 657 088*	*1 499 798*	*15 586 844*	*2 852 170*	*1 902 208*	*27 498 108*

Catatan : angka yang tercetak miring adalah perusahaan Industri Besar
** tidak bisa dipublikasikan, tetapi tergabung dalam nilai kelompok KLUI lain*

Note : number in italic denote large establishments
** not available for publication, but included in ISIC group Values where applicable*

26501			**1 000**	**35 000**	**25 000**	**61 000**						
26502	**4 609 153**	**3 387 998**	**5 458 614**	**2 509 700**	**824 158**	**16 789 623**		**955 798**	**94 375**	**275 000**	**505 100**	**1 830 273**
	2 653 631	*3 220 409*	*5 258 064*	*2 065 400*	*320 768*	*13 518 272*			*13 500*	*150 000*	*5 100*	*168 600*
26503	**808 957**	**340 196**	**16 362 596**	**2 411 467**	**1 576 865**	**21 500 081**		**6 447**	**158 709**	**343 863**	**1 230**	**510 249**
	575 000	*150 000*	*15 000 000*	*300 000*	*1 500 000*	*17 525 000*						
26509	**81 700**	**242 000**	**163 500**	**70 000**		**557 200**						
265	**5 499 810**	**3 970 194**	**21 985 710**	**5 026 167**	**2 426 023**	**38 907 904**		**962 245**	**253 084**	**618 863**	**506 330**	**2 340 522**
	3 228 631	*3 370 409*	*20 258 064*	*2 365 400*	*1 820 768*	*31 043 272*			*13 500*	*150 000*	*5 100*	*168 600*
26601	**544 000**	**1 818 029**	**9 014 356**	**412 128**	**1 086 265**	**12 874 778**		**214 558**	**1 052 554**	**330 149**	**201 703**	**1 798 964**
	544 000	*1 768 029*	*8 986 356*	*337 128*	*1 086 265*	*12 721 778*		*214 558*	*1 052 554*	*330 149*	*201 703*	*1 798 964*
26609												
266	**544 000**	**1 818 029**	**9 014 356**	**412 128**	**1 086 265**	**12 874 778**		**214 558**	**1 052 554**	**330 149**	**201 703**	**1 798 964**
	544 000	*1 768 029*	*8 986 356*	*337 128*	*1 086 265*	*12 721 778*		*214 558*	*1 052 554*	*330 149*	*201 703*	*1 798 964*
26900	**9 379 158**	**7 993 566**	**33 872 619**	**5 494 952**	**1 508 669**	**58 248 964**	**57 500**	**742 331**	**2 890 545**	**2 253 052**	**835 582**	**6 779 010**
	6 666 158	*4 428 743*	*22 079 367*	*5 164 532*	*1 344 529*	*39 683 329*		*581 471*	*1 515 545*	*1 552 127*	*835 582*	*4 484 725*
269	**9 379 158**	**7 993 566**	**33 872 619**	**5 494 952**	**1 508 669**	**58 248 964**	**57 500**	**742 331**	**2 890 545**	**2 253 052**	**835 582**	**6 779 010**
	6 666 158	*4 428 743*	*22 079 367*	*5 164 532*	*1 344 529*	*39 683 329*		*581 471*	*1 515 545*	*1 552 127*	*835 582*	*4 484 725*
26	**151 958 024**	**148 814 199**	**725 777 384**	**102 846 315**	**372 139 612**	**1 501 535 534**	**10 373 707**	**21 065 883**	**183 082 710**	**11 917 162**	**11 868 048**	**238 307 510**
	136 657 254	*136 680 297*	*699 946 826*	*90 302 221*	*370 246 895*	*1 433 833 493*	*10 298 707*	*19 869 717*	*180 848 301*	*9 672 033*	*11 347 078*	*232 035 836*
27101		**347 898 632**	**493 876 962**	**758 840**	**755 557**	**843 289 991**		**8 294 110**	**19 264 533**	**53 256**	**44 775**	**27 656 674**
		347 898 632	*493 876 962*	*758 840*	*755 557*	*843 289 991*		*8 294 110*	*19 264 533*	*53 256*	*44 775*	*27 656 674*
27102	**544 037**	**9 977 272**	**65 616 808**	**3 224 638**	**5 669 377**	**85 032 132**	**5 205 574**	**106 171**	**403 351**	**1 533 032**	**386 848**	**7 634 976**
	544 037	*9 977 272*	*65 616 808*	*3 224 638*	*5 669 377*	*85 032 132*	*5 205 574*	*106 171*	*403 351*	*1 495 958*	*346 048*	*7 557 102*
27103	**23 222 820**	**11 534 543**	**100 032 176**	**5 313 928**	**66 910 369**	**207 013 836**		**1 688 249**	**4 822 502**	**1 200 363**	**328 977**	**8 040 091**
	16 269 515	*10 946 675*	*98 118 622*	*5 196 207*	*66 790 934*	*197 321 953*		*1 688 249*	*4 822 502*	*1 200 363*	*316 050*	*8 027 164*
271	**23 766 857**	**369 410 447**	**659 525 946**	**9 297 406**	**73 335 303**	**1 135 335 959**	**5 205 574**	**10 088 530**	**24 490 386**	**2 786 651**	**760 600**	**43 331 741**
	16 813 552	*368 822 579*	*657 612 392*	*9 179 685*	*73 215 868*	*1 125 644 076*	*5 205 574*	*10 088 530*	*24 490 386*	*2 749 577*	*706 873*	*43 240 940*
27201		**3 013 040**	**11 926 223**	**2 464 529**	**1 048 871**	**18 452 663**		**198 946**	**3 009 125**	**244 486**	**180 654**	**3 633 211**
		376 596	*3 476 084*	*1 942 875*	*851 677*	*6 647 232*		*198 946*	*3 009 125*	*99 796*	*180 654*	*3 488 521*
27202	**24 000**	**13 083 926**	**214 288 511**	**1 841 663**	**452 536**	**229 690 636**		**17 984**	**30 699 778**	**77 300**	**79 860**	**30 874 922**
		13 033 926	*213 908 969*	*1 826 663*	*444 811*	*229 214 369*		*17 984*	*30 699 778*	*77 300*		*30 795 062*
27203			**752 461**	**223 000**		**975 461**						
			752 461	*223 000*		*975 461*						
27204	**37 863**	**8 734 439**	**13 784 622**	**635 862**	**1 459 220**	**24 652 006**				**40 083**		**40 083**
	37 863	*8 734 439*	*13 784 622*	*635 862*	*1 459 220*	*24 652 006*				*40 083*		*40 083*
272	**61 863**	**24 831 405**	**240 751 817**	**5 165 054**	**2 960 627**	**273 770 766**		**216 930**	**33 708 903**	**361 869**	**260 514**	**34 548 216**
	37 863	*22 144 961*	*231 922 136*	*4 628 400*	*2 755 708*	*261 489 068*		*216 930*	*33 708 903*	*217 179*	*180 654*	*34 323 666*
27310	**792 544**	**3 235 734**	**20 841 563**	**457 858**	**916 309**	**26 244 008**		**242 061**	**72 135**	**41 000**	**120 229**	**475 425**
	792 544	*3 105 927*	*20 311 094*	*280 769*	*896 516*	*25 386 850*		*242 061*	*60 565*	*41 000*	*109 533*	*453 159*
27320	**846 576**	**317 198**	**1 838 914**	**1 202 458**	**542 023**	**4 747 169**		**40 625**	**4 063 935**	**148 607**	**9 915**	**4 263 082**
	846 576	*131 363*	*829 081*		*5 145*	*1 812 165*			*179 700*			*179 700*
273	**1 639 120**	**3 552 932**	**22 680 477**	**1 660 316**	**1 458 332**	**30 991 177**		**282 686**	**4 136 070**	**189 607**	**130 144**	**4 738 507**
	1 639 120	*3 237 290*	*21 140 175*	*280 769*	*901 661*	*27 199 015*		*242 061*	*240 265*	*41 000*	*109 533*	*632 859*
27	**25 467 840**	**397 794 784**	**922 958 240**	**16 122 776**	**77 754 262**	**1 440 097 902**	**5 205 574**	**10 588 146**	**62 335 359**	**3 338 127**	**1 151 258**	**82 618 464**
	18 490 535	*394 204 830*	*910 674 703*	*14 088 854*	*76 873 237*	*1 414 332 159*	*5 205 574*	*10 547 521*	*58 439 554*	*3 007 756*	*997 060*	*78 197 465*
28111	**2 883 375**	**5 775 300**	**3 398 507**	**887 231**	**28 296**	**12 972 709**			**32 500**	**292 500**		**325 000**
	2 883 375	*5 575 300*	*3 347 507*	*842 481*	*18 296*	*12 666 959*			*32 500*	*267 500*		*300 000*
28112	**2 688 907**	**1 589 200**	**6 068 054**	**976 058**	**168 084**	**11 490 303**	**3 750 000**	**189 900**	**2 336 833**	**184 071**	**4 501**	**6 465 305**
			3 884 945	*593 200*	*162 183*	*4 640 328*			*220 082*	*70 029*		*290 111*
28113	**9 440 093**	**9 190 892**	**8 903 890**	**3 813 282**	**7 413 225**	**38 761 382**		**1 637 259**	**1 748 966**	**718 303**	**723 556**	**4 828 084**
	9 440 093	*4 154 892*	*6 629 666*	*2 209 536*	*7 393 135*	*29 827 322*		*72 384*		*246 583*	*676 891*	*995 858*
28119	**5 214 910**	**8 383 000**	**941 387**	**4 327 766**	**315 937**	**19 183 000**		**2 463 488**	**932 371**	**1 325 714**	**307 252**	**5 028 825**
28120	**3 677 674**	**8 838 427**	**36 981 051**	**4 657 104**	**2 943 097**	**57 097 353**		**689 653**	**2 567 197**	**1 418 857**	**354 964**	**5 030 671**
	3 677 674	*8 838 427*	*36 981 051*	*4 438 354*	*2 919 048*	*56 854 554*		*689 653*	*2 567 197*	*1 278 857*	*354 964*	*4 890 671*
281	**23 904 959**	**33 776 819**	**56 292 889**	**14 661 441**	**10 868 639**	**139 504 747**	**3 750 000**	**4 980 300**	**7 617 867**	**3 939 445**	**1 390 273**	**21 677 885**
	16 001 142	*18 568 619*	*50 843 169*	*8 083 571*	*10 492 662*	*103 989 163*		*762 037*	*2 819 779*	*1 862 969*	*1 031 855*	*6 476 640*
28910	**2 186 885**	**5 432 778**	**26 538 542**	**956 504**	**5 900 539**	**41 015 248**		**303 036**	**6 190 599**	**487 594**	**1 599 372**	**8 580 601**
			10 064 601	*612 125*	*5 678 552*	*16 355 278*			*5 132 598*	*459 816*	*1 595 553*	*7 187 967*

http://www.bps.go.id

Tabel : 9. **Pembelian/penambahan, pembuatan/perbaikan, penjualan/pengurangan barang modal tetap menurut Kode Industri, 2005**
Table 8. *Purchase/additional, construction/major repairs, sale/reduction of used fixed capital by Industrial code 2005*

Nilai - *Value (000 Rp)*

Kode Industri *Industrial Code*	Pembelian/penambahan dan pembuatan/perbaikan besar *Purchase/addition and construction/major repairs*						Penjualan/pengurangan barang modal *Sale/reduction of fixed capital*					
	Tanah *Land*	Gedung *Building*	Mesin dan perlengkapan *Machinery and equipment*	Kendaraan *Vehicles*	Modal tetap lainnya *Other fixed capital*	Jumlah *Total*	Tanah *Land*	Gedung *Building*	Mesin dan perlengkapan *Machinery and equipment*	Kendaraan *Vehicles*	Modal tetap lainnya *Other fixed capital*	Jumlah *Total*
28920	**715 000**	**24 627 090**	**48 255 699**	**1 910 127**	**1 031 345**	**76 539 261**		**15 500**	**5 064 425**	**1 034 075**	**794 641**	**6 908 641**
	315 000	*24 477 090*	*39 598 895*	*1 019 202*	*197 903*	*65 608 090*			*2 552 774*	*573 060*	*46 180*	*3 172 014*
28931	**54 675 000**	**33 650 000**	**297 571 336**			**385 896 336**						
	*	*	*	*	*	*	*	*	*	*	*	*
28932	**750 000**	**772 333**	**3 129 146**	**258 000**	**14 500**	**4 923 979**			**81 580**			**81 580**
	*	*	*	*	*	*	*	*	*	*	*	*
Catatan : angka yang tercetak miring adalah perusahaan Industri Besar							***Note : number in italic denote large establishments***					
** tidak bisa dipublikasikan, tetapi tergabung dalam nilai kelompok KLUI lain*							** not available for publication, but included in ISIC group Values where applicable*					
28933	**14 947 463**	**12 302 080**	**19 615 330**	**1 129 660**	**1 156 305**	**49 150 838**	**7 365 433**		**14 676**			**7 380 109**
	2 962 631	*1 912 123*	*9 527 398*	*656 780*	*1 156 305*	*16 215 237*			*14 676*			*14 676*
28939	**1 171 134**	**3 837 032**	**11 082 853**	**159 505**	**350 097**	**16 600 621**			**18 382**	**63 601**	**330 498**	**412 481**
		642 334	*396 144*			*1 038 478*			*18 382*			*18 382*
28991	**85 761**	**1 560 192**	**7 959 849**	**513 861**	**1 409 169**	**11 528 832**		**14 186**	**215 425**	**150 208**	**113 720**	**493 539**
	85 761	*1 357 192*	*7 670 849*	*507 861*	*1 387 169*	*11 008 832*		*14 186*	*215 425*	*44 208*	*113 720*	*387 539*
28992	**2 860 362**	**1 644 271**	**7 939 420**	**5 994 763**	**4 503 687**	**22 942 503**	**700 000**		**375 500**	**968 884**	**1 708 936**	**3 753 320**
	2 695 322	*1 579 271*	*7 322 768*	*5 326 557*	*2 563 476*	*19 487 394*	*700 000*		*105 500*	*827 968*	*906 936*	*2 540 404*
28993	**8 474 573**	**25 674 922**	**45 675 532**	**5 820 662**	**7 183 595**	**92 829 284**	**747 949**	**7 626 443**	**1 698 265**	**330 493**	**1 189 885**	**11 593 035**
	8 474 573	*25 444 922*	*36 952 586*	*5 201 855*	*6 068 809*	*82 142 745*	*747 949*	*7 626 443*	*1 474 325*	*330 493*	*1 189 885*	*11 369 095*
28994	**503 234**	**23 570 038**	**97 181 570**	**4 454 785**	**4 021 228**	**129 730 855**		**10 000**	**11 789 860**	**782 624**	**311 209**	**12 893 693**
	3 234	*22 670 038*	*97 006 570*	*4 454 785*	*4 021 228*	*128 155 855*			*11 769 860*	*782 624*	*311 209*	*12 863 693*
28995		**4 664 620**	**45 771 633**	**2 560 258**	**6 829 310**	**59 825 821**			**98 700**	**721 003**	**140 395**	**960 098**
		4 203 434	*45 061 916*	*2 133 942*	*6 804 125*	*58 203 417*			*98 700*	*690 003*	*129 098*	*917 801*
28996	*	*	*	*	*	*	*	*	*	*	*	*
	*	*	*	*	*	*	*	*	*	*	*	*
28997			**1 509 097**			**1 509 097**			**25 601**			**25 601**
			1 509 097			*1 509 097*			*25 601*			*25 601*
28999	**1 416 069**	**3 406 701**	**13 158 793**	**5 435 391**	**4 531 157**	**27 948 111**			**84 197**	**222 897**	**340 448**	**647 542**
	1 416 069	*3 286 701*	*13 025 293*	*4 976 455*	*4 235 157*	*26 939 675*					*160 240*	*160 240*
289	**87 785 481**	**145 316 057**	**625 584 863**	**29 352 766**	**36 930 932**	**924 970 099**	**8 813 382**	**7 969 165**	**25 659 829**	**4 761 379**	**6 529 104**	**53 732 859**
	70 627 590	*123 397 105*	*565 903 516*	*24 898 812*	*32 112 724*	*816 939 747*	*1 447 949*	*7 640 629*	*21 410 460*	*3 708 172*	*4 452 821*	*38 660 031*
28	**111 690 440**	**179 092 876**	**681 877 752**	**44 014 207**	**47 799 571**	**1 064 474 846**	**12 563 382**	**12 949 465**	**33 277 696**	**8 700 824**	**7 919 377**	**75 410 744**
	86 628 732	*141 965 724*	*616 746 685*	*32 982 383*	*42 605 386*	*920 928 910*	*1 447 949*	*8 402 666*	*24 230 239*	*5 571 141*	*5 484 676*	*45 136 671*
29111			**4 995**			**4 995**						
	*	*	*	*	*	*	*	*	*	*	*	*
29112		**104 722**	**5 007 125**	**440 488**	**77 906**	**5 630 241**			**261 229**	**619 601**	**54 775**	**935 605**
		104 722	*4 997 012*	*440 488*	*77 906*	*5 620 128*			*79 979*	*492 726*	*400*	*573 105*
29113		**10 926 578**	**58 151 035**	**1 251 170**	**8 636 190**	**78 964 973**			**1 760 462**	**476 500**	**37 875 591**	**40 112 553**
		10 926 578	*58 054 917*	*1 251 170*	*8 615 230*	*78 847 895*			*1 657 556*	*468 000*	*37 812 684*	*39 938 240*
29114		**487 966**	**14 371 832**	**3 688 414**	**405 740**	**18 953 952**		**112 820**	**469 788**	**1 032 942**	**218 362**	**1 833 912**
			321 274			*321 274*						
29120		**2 978 466**	**40 976 139**	**1 113 697**	**3 756 934**	**48 825 236**		**351 323**	**924 413**	**931 635**	**1 512 569**	**3 719 940**
		2 828 466	*40 968 439*	*1 042 235*	*3 752 934*	*48 592 074*		*351 323*	*924 413*	*931 635*	*1 512 569*	*3 719 940*
29130	**4 077 270**	**3 858 932**	**82 753 714**	**2 093 301**	**1 099 995**	**93 883 212**		**500 894**	**18 688 912**	**586 208**	**361 433**	**20 137 447**
	4 077 270	*3 858 932*	*82 753 714*	*2 093 301*	*1 095 695*	*93 878 912*		*500 894*	*18 681 666*	*586 208*	*360 311*	*20 129 079*
29141	**33 556 815**	**51 541 093**	**131 651 894**	**2 428 147**	**3 383 057**	**222 561 006**		**25 000**	**3 788 297**			**3 813 297**
	33 256 815	*51 341 093*	*131 279 625*	*2 382 147*	*3 383 057*	*221 642 737*		*25 000*	*3 788 297*			*3 813 297*
29142												
	*	*	*	*	*	*	*	*	*	*	*	*
29150		**1 216 899**	**10 138 855**	**3 576 155**	**4 125 816**	**19 057 725**		**708 126**	**2 873 993**	**1 412 343**	**682 945**	**5 677 407**
		1 216 899	*9 425 221*	*1 653 805*	*3 478 177*	*15 774 102*		*708 126*	*2 873 993*	*1 017 343*	*655 464*	*5 254 926*
29191		**945 209**	**2 383 503**	**1 274 881**	**612 059**	**5 215 652**		**92 800**	**81 229**	**151 206**	**10 651**	**335 886**
		321 807	*1 230 970*	*826 106*	*498 417*	*2 877 300*				*126 925*	*5 600*	*132 525*
29192			**3 132 252**	**331 515**	**1 863 450**	**5 327 217**						
	*	*	*	*	*	*	*	*	*	*	*	*
29193			**742 631**	**673 312**	**2 332 020**	**3 747 963**		**484 103**	**908 130**	**792 665**	**5 615 078**	**7 799 976**
			357 943	*205 036*	*2 292 824*	*2 855 803*				*346 610*	*5 615 078*	*5 961 688*
29199		**953 056**	**723 773**		**245 453**	**1 922 282**		**5 000**	**510 483**			**515 483**
		953 056	*452 873*		*245 453*	*1 651 382*		*5 000*	*510 483*			*515 483*
291	**37 634 085**	**73 012 921**	**350 037 748**	**16 871 080**	**26 538 620**	**504 094 454**		**2 280 066**	**30 266 936**	**6 003 100**	**46 331 404**	**84 881 506**
	37 334 085	*71 551 553*	*332 974 240*	*10 225 803*	*25 303 143*	*477 388 824*		*1 590 343*	*28 516 387*	*3 969 447*	*45 962 106*	*80 038 283*
29211	**270 900**	**9 280 634**	**16 898 270**	**530 069**	**3 831 654**	**30 811 527**			**167 877**	**55 600**	**4 000**	**227 477**
	270 900	*9 158 840*	*14 713 433*	*475 969*	*2 723 456*	*27 342 598*			*163 877*	*40 600*		*204 477*
29212	*	*	*	*	*	*	*	*	*	*	*	*
	*	*	*	*	*	*	*	*	*	*	*	*
29221	**255 000**	**885 830**	**6 204 852**	**232 066**	**132 341**	**7 710 089**		**12 000**	**795 950**	**4 409**	**67**	**812 426**
		834 030	*5 061 230*		*45 130*	*5 940 390*			*760 450*			*760 450*
29222		**2 700**	**4 300**	**1 850**		**8 850**						
	*	*	*	*	*	*	*	*	*	*	*	*
29223		**124 000**	**2 149 150**	**1 617 749**	**300 678**	**4 191 577**				**90 000**		**90 000**
			1 168 726	*1 162 099*	*239 261*	*2 570 086*				*90 000*		*90 000*
29224	*	*	*	*	*	*	*	*	*	*	*	*
	*	*	*	*	*	*	*	*	*	*	*	*
29230	*	*	*	*	*	*	*	*	*	*	*	*
29240	**864 279**	**7 905 098**	**6 056 649**	**315 972**	**80 451**	**15 222 449**	**5 535**	**509 868**	**397 808**	**88 380**	**60 201**	**1 061 792**
		3 442 502				*3 442 502*						
29250			**1 041 000**			**1 041 000**				**5 000**		**5 000**
			1 041 000			*1 041 000*						

http://www.bps.go.id

Tabel : 9.
Table 8. **Pembelian/penambahan, pembuatan/perbaikan, penjualan/pengurangan barang modal tetap menurut Kode Industri, 2005**
Purchase/additional, construction/major repairs, sale/reduction of used fixed capital by Industrial code 2005

Nilai - *Value (000 Rp)*

Kode Industri *Industrial Code*	Pembelian/penambahan dan pembuatan/perbaikan besar *Purchase/addition and construction/major repairs*						Penjualan/pengurangan barang modal *Sale/reduction of fixed capital*					
	Tanah *Land*	Gedung *Building*	Mesin dan perlengkapan *Machinery and equipment*	Kendaraan *Vehicles*	Modal tetap lainnya *Other fixed capital*	Jumlah *Total*	Tanah *Land*	Gedung *Building*	Mesin dan perlengkapan *Machinery and equipment*	Kendaraan *Vehicles*	Modal tetap lainnya *Other fixed capital*	Jumlah *Total*
29263			**17 600**	**97 776**	**7 800**	**123 176**				**28 698**	**9 780**	**38 478**
	*	*	*	*	*	*	*	*	*	*	*	*
29270			**59 526 527**			**59 526 527**						
	*	*	*	*	*	*	*	*	*	*	*	*
29291				**194 418**		**194 418**	**31 250**	**55 000**		**80 000**		**166 250**
	*	*	*	*	*	*	*	*	*	*	*	*
29292	*	*	*	*	*	*	*	*	*	*	*	*

Catatan : angka yang tercetak miring adalah perusahaan Industri Besar
** tidak bisa dipublikasikan, tetapi tergabung dalam nilai kelompok KLUI lain*

Note : number in italic denote large establishments
** not available for publication, but included in ISIC group Values where applicable*

29299		**400 000**	**500 000**			**900 000**						
			500 000			*500 000*						
292	**1 390 179**	**18 828 745**	**92 426 314**	**2 989 900**	**4 366 079**	**120 001 217**	**36 785**	**576 868**	**1 381 635**	**352 087**	**74 048**	**2 421 423**
	270 900	*13 438 072*	*82 015 216*	*1 834 336*	*3 007 847*	*100 566 371*			*924 327*	*210 600*		*1 134 927*
29301	**1 775 000**	**3 250 000**	**2 550 000**	**1 117 452**		**8 692 452**						
	1 775 000	*3 250 000*	*2 550 000*	*1 117 452*		*8 692 452*						
29302	**9 916 126**	**6 355 750**	**77 733 360**	**1 946 161**	**14 229 011**	**110 180 408**	**8 005**	**20 714**	**2 448 473**	**382 676**	**10 087**	**2 869 955**
	9 916 126	*6 355 750*	*77 584 016*	*1 731 787*	*14 213 891*	*109 801 570*	*8 005*	*20 714*	*2 448 473*	*374 376*	*7 360*	*2 858 928*
29309	**567 273**	**20 237 038**	**139 160 666**	**6 561 798**	**29 171 792**	**195 698 567**	**428 002**	**517 669**	**8 846 092**	**1 069 009**	**26 022 354**	**36 883 126**
	567 273	*19 737 038*	*138 960 666*	*6 311 798*	*29 171 792*	*194 748 567*	*428 002*	*517 669*	*8 846 092*	*969 009*	*26 022 354*	*36 783 126*
293	**12 258 399**	**29 842 788**	**219 444 026**	**9 625 411**	**43 400 803**	**314 571 427**	**436 007**	**538 383**	**11 294 565**	**1 451 685**	**26 032 441**	**39 753 081**
	12 258 399	*29 342 788*	*219 094 682*	*9 161 037*	*43 385 683*	*313 242 589*	*436 007*	*538 383*	*11 294 565*	*1 343 385*	*26 029 714*	*39 642 054*
29	**51 282 663**	**121 684 454**	**661 908 088**	**29 486 391**	**74 305 502**	**938 667 098**	**472 792**	**3 395 317**	**42 943 136**	**7 806 872**	**72 437 893**	**127 056 010**
	49 863 384	*114 332 413*	*634 084 138*	*21 221 176*	*71 696 673*	*891 197 784*	*436 007*	*2 128 726*	*40 735 279*	*5 523 432*	*71 991 820*	*120 815 264*
30003		**6 323 569**	**2 282 779**		**12 844**	**8 619 192**						
	*	*	*	*	*	*	*	*	*	*	*	*
30004	*	*	*	*	*	*	*	*	*	*	*	*
300		**6 323 569**	**2 282 779**		**12 844**	**8 619 192**						
	*	*	*	*	*	*	*	*	*	*	*	*
30		**6 323 569**	**2 282 779**		**12 844**	**8 619 192**						
	*	*	*	*	*	*	*	*	*	*	*	*
31101		**1 135 948**	**2 269 958**	**753 680**	**11 264 672**	**15 424 258**		**55 352**	**695 984**	**696 720**	**1 222 424**	**2 670 480**
		1 135 948	*2 269 958*	*753 680*	*11 264 672*	*15 424 258*		*55 352*	*695 984*	*696 720*	*1 222 424*	*2 670 480*
31102	**1 347 358**	**1 304 624**	**4 728 849**	**1 375 493**	**254 652**	**9 010 976**	**683 867**			**260 381**		**944 248**
	*	*	*	*	*	*	*	*	*	*	*	*
31103		**8 002 659**	**69 703 475**	**1 993 090**	**274 770**	**79 973 994**			**191 445**	**1 020 689**	**3 240**	**1 215 374**
		6 204 407	*68 183 422*	*1 920 454*	*148 530*	*76 456 813*			*191 445*	*950 689*	*3 240*	*1 145 374*
311	**1 347 358**	**10 443 231**	**76 702 282**	**4 122 263**	**11 794 094**	**104 409 228**	**683 867**	**55 352**	**887 429**	**1 977 790**	**1 225 664**	**4 830 102**
	76 761	*8 358 746*	*74 926 526*	*4 049 627*	*11 667 854*	*99 079 514*	*683 867*	*55 352*	*887 429*	*1 907 790*	*1 225 664*	*4 760 102*
31201	**8 786 011**	**15 108 692**	**23 695 416**	**2 000 946**	**7 746 854**	**57 337 919**		**240 764**	**261 145**	**160 494**	**26 604**	**689 007**
	8 277 600	*14 534 033*	*21 904 540*	*1 447 441*	*7 697 127*	*53 860 741*		*44 578*	*42 145*	*35 386*		*122 109*
31202		**10 000**	**4 156 400**	**240 219**	**5 531 849**	**9 938 468**					**11 920**	**11 920**
		10 000	*4 156 400*	*240 219*	*5 531 849*	*9 938 468*					*11 920*	*11 920*
312	**8 786 011**	**15 118 692**	**27 851 816**	**2 241 165**	**13 278 703**	**67 276 387**		**240 764**	**261 145**	**160 494**	**38 524**	**700 927**
	8 277 600	*14 544 033*	*26 060 940*	*1 687 660*	*13 228 976*	*63 799 209*		*44 578*	*42 145*	*35 386*	*11 920*	*134 029*
31300	**3 815 040**	**12 594 057**	**124 254 955**	**9 014 662**	**15 091 410**	**164 770 124**		**24 500**	**9 051 000**	**3 681 737**	**104 413**	**12 861 650**
	3 465 600	*9 671 098*	*114 077 764*	*8 585 607*	*10 973 104*	*146 773 173*		*24 500*	*9 051 000*	*3 599 737*	*104 413*	*12 779 650*
313	**3 815 040**	**12 594 057**	**124 254 955**	**9 014 662**	**15 091 410**	**164 770 124**		**24 500**	**9 051 000**	**3 681 737**	**104 413**	**12 861 650**
	3 465 600	*9 671 098*	*114 077 764*	*8 585 607*	*10 973 104*	*146 773 173*		*24 500*	*9 051 000*	*3 599 737*	*104 413*	*12 779 650*
31401		**3 359 945**	**7 089 674**	**8 336 619**	**11 404 017**	**30 190 255**	**18 610 847**	**10 379 025**	**66 422 885**	**1 572 592**	**3 336 637**	**100 321 986**
		3 359 945	*7 089 674*	*8 336 619*	*11 404 017*	*30 190 255*	*18 610 847*	*10 379 025*	*66 422 885*	*1 572 592*	*3 336 637*	*100 321 986*
31402	**1 305 003**	**4 939 201**	**110 417 900**	**2 777 652**	**9 350 217**	**128 789 973**	**4 726**	**1 270 352**	**12 516 117**	**873 105**	**427 429**	**15 091 729**
	1 081 581	*4 910 680*	*110 305 924*	*2 749 804*	*8 854 702*	*127 902 691*	*4 726*	*1 270 352*	*12 516 117*	*873 105*	*427 429*	*15 091 729*
314	**1 305 003**	**8 299 146**	**117 507 574**	**11 114 271**	**20 754 234**	**158 980 228**	**18 615 573**	**11 649 377**	**78 939 002**	**2 445 697**	**3 764 066**	**115 413 715**
	1 081 581	*8 270 625*	*117 395 598*	*11 086 423*	*20 258 719*	*158 092 946*	*18 615 573*	*11 649 377*	*78 939 002*	*2 445 697*	*3 764 066*	*115 413 715*
31501	**177 000**	**2 032 679**	**45 477 235**	**60 230**	**47 125**	**47 794 269**			**2 567 273**	**1 617 574**	**11 256 000**	**15 440 847**
		1 212 128	*45 273 262*			*46 485 390*			*2 567 273*	*1 617 574*	*11 256 000*	*15 440 847*
31502	*	*	*	*	*	*	*	*	*	*	*	*
	*	*	*	*	*	*	*	*	*	*	*	*
31509		**6 699 933**	**13 114 652**	**976 361**	**1 791 501**	**22 582 447**		**16 540**	**79 350**	**213 849**	**129 199**	**438 938**
		6 699 933	*13 093 857*	*664 000*	*1 791 501*	*22 249 291*		*16 540*	*79 350*	*104 500*	*129 199*	*329 589*
315	**686 979**	**19 222 128**	**85 288 428**	**1 487 716**	**1 864 750**	**108 550 001**		**16 540**	**2 646 623**	**1 924 548**	**11 385 199**	**15 972 910**
	509 979	*18 401 577*	*85 063 660*	*1 115 125*	*1 817 625*	*106 907 966*		*16 540*	*2 646 623*	*1 815 199*	*11 385 199*	*15 863 561*
31900	**8 326 944**	**95 876 355**	**168 781 728**	**4 879 235**	**14 490 884**	**292 355 146**			**72 764 397**	**2 768 408**	**918 494**	**76 451 299**
		91 858 846	*141 841 198*	*3 676 093*	*6 717 143*	*244 093 280*			*72 714 211*	*2 665 483*	*577 766*	*75 957 460*

https://www.bps.go.id

Tabel : 9. **Pembelian/penambahan, pembuatan/perbaikan, penjualan/pengurangan barang modal tetap menurut Kode Industri, 2005**
Table 8. *Purchase/additional, construction/major repairs, sale/reduction of used fixed capital by Industrial code 2005*

Nilai - *Value (000 Rp)*

Kode Industri *Industrial Code*	Pembelian/penambahan dan pembuatan/perbaikan besar *Purchase/addition and construction/major repairs*						Penjualan/pengurangan barang modal *Sale/reduction of fixed capital*					
	Tanah *Land*	Gedung *Building*	Mesin dan perlengkapan *Machinery and equipment*	Kendaraan *Vehicles*	Modal tetap lainnya *Other fixed capital*	Jumlah *Total*	Tanah *Land*	Gedung *Building*	Mesin dan perlengkapan *Machinery and equipment*	Kendaraan *Vehicles*	Modal tetap lainnya *Other fixed capital*	Jumlah *Total*
319	**8 326 944**	**95 876 355**	**168 781 728**	**4 879 235**	**14 490 884**	**292 355 146**			**72 764 397**	**2 768 408**	**918 494**	**76 451 299**
		91 858 846	*141 841 198*	*3 676 093*	*6 717 143*	*244 093 280*			*72 714 211*	*2 665 483*	*577 766*	*75 957 460*
31	**24 267 335**	**161 553 609**	**600 386 783**	**32 859 312**	**77 274 075**	**896 341 114**	**19 299 440**	**11 986 533**	**164 549 596**	**12 958 674**	**17 436 360**	**226 230 603**
	13 411 521	*151 104 925*	*559 365 686*	*30 200 535*	*64 663 421*	*818 746 088*	*19 299 440*	*11 790 347*	*164 280 410*	*12 469 292*	*17 069 028*	*224 908 517*
32100	**24 280 917**	**166 603 064**	**445 128 183**	**187 177 621**	**137 134 625**	**960 324 410**		**43 042 215**	**235 892 966**	**18 032 268**	**34 154 835**	**331 122 284**
	23 299 692	*164 734 064*	*440 189 255*	*186 329 371*	*136 870 917*	*951 423 299*		*43 042 215*	*235 673 799*	*17 998 518*	*34 138 335*	*330 852 867*

Catatan : angka yang tercetak miring adalah perusahaan Industri Besar — ***Note : number in italic denote large establishments***

** tidak bisa dipublikasikan, tetapi tergabung dalam nilai kelompok KLUI lain* — ** not available for publication, but included in ISIC group Values where applicable*

321	**24 280 917**	**166 603 064**	**445 128 183**	**187 177 621**	**137 134 625**	**960 324 410**		**43 042 215**	**235 892 966**	**18 032 268**	**34 154 835**	**331 122 284**
	23 299 692	*164 734 064*	*440 189 255*	*186 329 371*	*136 870 917*	*951 423 299*		*43 042 215*	*235 673 799*	*17 998 518*	*34 138 335*	*330 852 867*
32200		**823 481**	**7 174 455**	**610 032**	**4 723**	**8 612 691**			**5 216 326**	**413 746**		**5 630 072**
		823 481	*7 174 455*	*610 032*	*4 723*	*8 612 691*			*5 216 326*	*413 746*		*5 630 072*
322		**823 481**	**7 174 455**	**610 032**	**4 723**	**8 612 691**			**5 216 326**	**413 746**		**5 630 072**
		823 481	*7 174 455*	*610 032*	*4 723*	*8 612 691*			*5 216 326*	*413 746*		*5 630 072*
32300	**20 463 716**	**15 989 953**	**102 246 086**	**5 777 336**	**11 075 335**	**155 552 426**		**770 272**	**12 037 459**	**2 472 953**	**452 988**	**15 733 672**
	20 405 047	*14 017 540*	*101 308 066*	*5 248 436*	*10 905 981*	*151 885 070*		*765 370*	*12 037 459*	*2 471 653*	*452 988*	*15 727 470*
323	**20 463 716**	**15 989 953**	**102 246 086**	**5 777 336**	**11 075 335**	**155 552 426**		**770 272**	**12 037 459**	**2 472 953**	**452 988**	**15 733 672**
	20 405 047	*14 017 540*	*101 308 066*	*5 248 436*	*10 905 981*	*151 885 070*		*765 370*	*12 037 459*	*2 471 653*	*452 988*	*15 727 470*
32	**44 744 633**	**183 416 498**	**554 548 724**	**193 564 989**	**148 214 683**	**1 124 489 527**		**43 812 487**	**253 146 751**	**20 918 967**	**34 607 823**	**352 486 028**
	43 704 739	*179 575 085*	*548 671 776*	*192 187 839*	*147 781 621*	*1 111 921 060*		*43 807 585*	*252 927 584*	*20 883 917*	*34 591 323*	*352 210 409*
33111		**12 000**	**2 030 699**		**568 659**	**2 611 358**		**1 200**	**2 800**		**700**	**4 700**
			2 015 489		*563 659*	*2 579 148*						
33112	*	*	*	*	*	*	*	*	*	*	*	*
33113			**1 566 296**		**149 410**	**1 715 706**		**44 642**	**2 056**	**50 827**	**576 732**	**674 257**
			1 566 296		*149 410*	*1 715 706*		*44 642*	*2 056*	*50 827*	*576 732*	*674 257*
33121			**205 671**		**22 526**	**228 197**						
	*	*	*	*	*	*	*	*	*	*	*	*
33122	*	*	*	*	*	*	*	*	*	*	*	*
33123	*	*	*	*	*	*	*	*	*	*	*	*
	*	*	*	*	*	*	*	*	*	*	*	*
331	**13 790 416**	**1 308 124**	**19 473 968**	**607 312**	**88 317 737**	**123 497 557**	**7 364 190**	**36 643 578**	**4 856**	**137 651**	**96 544 682**	**140 694 957**
	13 790 416	*1 296 124*	*19 458 758*	*607 312*	*88 312 737*	*123 465 347*	*7 364 190*	*36 642 378*	*2 056*	*137 651*	*96 543 982*	*140 690 257*
33201			**165 342 616**	**603 555**	**22 931 088**	**188 877 259**			**8 571 359**		**705 825**	**9 277 184**
			165 342 616	*603 555*	*22 931 088*	*188 877 259*			*8 571 359*		*705 825*	*9 277 184*
33203	*	*	*	*	*	*	*	*	*	*	*	*
	*	*	*	*	*	*	*	*	*	*	*	*
33204	*	*	*	*	*	*	*	*	*	*	*	*
	*	*	*	*	*	*	*	*	*	*	*	*
332		**43 939**	**215 116 365**	**813 555**	**24 099 643**	**240 073 502**			**9 200 209**	**155 417**	**706 625**	**10 062 251**
		43 939	*215 116 365*	*813 555*	*24 099 643*	*240 073 502*			*9 200 209*	*155 417*	*706 625*	*10 062 251*
33300			**106 440**		**22 134**	**128 574**				**68 000**		**68 000**
			106 440		*4 084*	*110 524*						
333			**106 440**		**22 134**	**128 574**				**68 000**		**68 000**
			106 440		*4 084*	*110 524*						
33	**13 790 416**	**1 352 063**	**234 696 773**	**1 420 867**	**112 439 514**	**363 699 633**	**7 364 190**	**36 643 578**	**9 205 065**	**361 068**	**97 251 307**	**150 825 208**
	13 790 416	*1 340 063*	*234 681 563*	*1 420 867*	*112 416 464*	*363 649 373*	*7 364 190*	*36 642 378*	*9 202 265*	*293 068*	*97 250 607*	*150 752 508*
34100	**96 670 333**	**90 109 433**	**563 500 798**	**50 149 937**	**219 643 317**	**1 020 073 818**	**8 430 400**	**655 000**	**95 364 393**	**13 736 053**	**161 227 540**	**279 413 386**
	96 670 333	*90 109 433*	*563 500 798*	*50 149 937*	*219 643 317*	*1 020 073 818*	*8 430 400*	*655 000*	*95 364 393*	*13 736 053*	*161 227 540*	*279 413 386*
341	**96 670 333**	**90 109 433**	**563 500 798**	**50 149 937**	**219 643 317**	**1 020 073 818**	**8 430 400**	**655 000**	**95 364 393**	**13 736 053**	**161 227 540**	**279 413 386**
	96 670 333	*90 109 433*	*563 500 798*	*50 149 937*	*219 643 317*	*1 020 073 818*	*8 430 400*	*655 000*	*95 364 393*	*13 736 053*	*161 227 540*	*279 413 386*
34200	**21 982 063**	**14 929 097**	**29 062 490**	**11 098 205**	**9 994 407**	**87 066 262**	**2 365**	**867 116**	**1 552 336**	**1 628 034**	**10 800**	**4 060 651**
	20 180 713	*8 658 880*	*22 148 148*	*6 900 441*	*9 762 627*	*67 650 809*		*796 513*	*1 551 769*	*1 231 093*	*10 800*	*3 590 175*
342	**21 982 063**	**14 929 097**	**29 062 490**	**11 098 205**	**9 994 407**	**87 066 262**	**2 365**	**867 116**	**1 552 336**	**1 628 034**	**10 800**	**4 060 651**
	20 180 713	*8 658 880*	*22 148 148*	*6 900 441*	*9 762 627*	*67 650 809*		*796 513*	*1 551 769*	*1 231 093*	*10 800*	*3 590 175*
34300	**53 638 826**	**124 449 035**	**765 479 685**	**195 911 213**	**86 736 543**	**1 226 215 302**	**2 003 977**	**12 932 263**	**2 171 820 053**	**7 442 770**	**7 604 656**	**2 201 803 719**
	36 657 835	*110 155 669*	*736 337 825*	*194 042 038*	*78 995 867*	*1 156 189 234*	*2 003 977*	*12 932 263*	*2 171 652 553*	*7 088 772*	*7 477 156*	*2 201 154 721*
343	**53 638 826**	**124 449 035**	**765 479 685**	**195 911 213**	**86 736 543**	**1 226 215 302**	**2 003 977**	**12 932 263**	**2 171 820 053**	**7 442 770**	**7 604 656**	**2 201 803 719**
	36 657 835	*110 155 669*	*736 337 825*	*194 042 038*	*78 995 867*	*1 156 189 234*	*2 003 977*	*12 932 263*	*2 171 652 553*	*7 088 772*	*7 477 156*	*2 201 154 721*
34	**172 291 222**	**229 487 565**	**1 358 042 973**	**257 159 355**	**316 374 267**	**2 333 355 382**	**10 436 742**	**14 454 379**	**2 268 736 782**	**22 806 857**	**168 842 996**	**2 485 277 756**
	153 508 881	*208 923 982*	*1 321 986 771*	*251 092 416*	*308 401 811*	*2 243 913 861*	*10 434 377*	*14 383 776*	*2 268 568 715*	*22 055 918*	*168 715 496*	*2 484 158 282*
35111	**36 166 411**	**60 178 993**	**41 257 537**	**4 868 738**	**16 124 329**	**158 596 008**					**4 138 952**	**4 138 952**

https://www.bps.go.id

Tabel : 9. **Pembelian/penambahan, pembuatan/perbaikan, penjualan/pengurangan barang modal tetap menurut Kode Industri, 2005**
Table 8. *Purchase/additional, construction/major repairs, sale/reduction of used fixed capital by Industrial code 2005*

Nilai - *Value (000 Rp)*

Kode Industri *Industrial Code*	Pembelian/penambahan dan pembuatan/perbaikan besar *Purchase/addition and construction/major repairs*						Penjualan/pengurangan barang modal *Sale/reduction of fixed capital*					
	Tanah *Land*	Gedung *Building*	Mesin dan perlengkapan *Machinery and equipment*	Kendaraan *Vehicles*	Modal tetap lainnya *Other fixed capital*	Jumlah *Total*	Tanah *Land*	Gedung *Building*	Mesin dan perlengkapan *Machinery and equipment*	Kendaraan *Vehicles*	Modal tetap lainnya *Other fixed capital*	Jumlah *Total*
	33 149 743	*59 415 633*	*39 866 035*	*4 719 868*	*14 801 108*	*151 952 387*					*4 138 952*	*4 138 952*
35112	**307 225**		**6 000**	**250 000**	**10 000**	**573 225**						
35113	**10 786 103**	**24 716 014**	**23 330 793**	**1 910 226**	**19 141 003**	**79 884 139**		**180 458**	**3 380 454**	**368 323**	**232 345**	**4 161 580**
	1 797 301	*9 843 867*	*14 616 116*	*210 864*	*11 128 206*	*37 596 354*		*74 969*	*2 752 077*	*131 675*	*23 631*	*2 982 352*
35115	**44 814 230**	**19 774 113**	**39 825 458**	**2 534 264**	**76 210 816**	**183 158 881**						
	44 814 230	*19 774 113*	*39 825 458*	*2 534 264*	*76 210 816*	*183 158 881*						
351	**92 073 969**	**104 669 120**	**104 419 788**	**9 563 228**	**111 486 148**	**422 212 253**		**180 458**	**3 380 454**	**368 323**	**4 371 297**	**8 300 532**
	79 761 274	*89 033 613*	*94 307 609*	*7 464 996*	*102 140 130*	*372 707 622*		*74 969*	*2 752 077*	*131 675*	*4 162 583*	*7 121 304*
Catatan : angka yang tercetak miring adalah perusahaan Industri Besar							***Note : number in italic denote large establishments***					
** tidak bisa dipublikasikan, tetapi tergabung dalam nilai kelompok KLUI lain*							** not available for publication, but included in ISIC group Values where applicable*					
35201			**181 610**		**2 466 750**	**2 648 360**						
	*	*	*	*	*	*	*	*	*	*	*	*
352			**181 610**		**2 466 750**	**2 648 360**						
	*	*	*	*	*	*	*	*	*	*	*	*
35301	*	*	*	*	*	*	*	*	*	*	*	*
	*	*	*	*	*	*	*	*	*	*	*	*
353	*	*	*	*	*	*	*	*	*	*	*	*
	*	*	*	*	*	*	*	*	*	*	*	*
35911	**2 918 033**	**111 775 582**	**126 657 513**	**9 156 404**	**16 012 557**	**266 520 089**		**227 416**	**4 978 571**	**2 499 037**	**1 113 401**	**8 818 425**
		107 222 531	*123 756 081*	*8 737 486*	*16 012 557*	*255 728 655*		*227 416*	*4 978 571*	*2 499 037*	*1 113 401*	*8 818 425*
35912	**25 634 052**	**33 591 114**	**152 031 418**	**8 508 139**	**69 936 725**	**289 701 448**		**1 771 733**	**12 954 577**	**2 097 935**	**1 713 087**	**18 537 332**
	19 225 530	*22 680 024*	*134 720 205*	*5 792 244*	*69 324 917*	*251 742 920*		*933 395*	*10 737 047*	*1 274 778*	*1 682 107*	*14 627 327*
35921	**207 500**	**223 456**	**295 974**	**43 179**	**2 448**	**772 557**		**44 691**				**44 691**
35922			**1 910 099**	**305 000**	**747 005**	**2 962 104**						
			1 910 099	*305 000*	*747 005*	*2 962 104*						
35990	*	*	*	*	*	*	*	*	*	*	*	*
359	**28 759 585**	**145 590 152**	**280 895 004**	**18 012 722**	**86 698 735**	**559 956 198**		**2 043 840**	**17 933 148**	**4 596 972**	**2 826 488**	**27 400 448**
	19 225 530	*129 902 555*	*260 386 385*	*14 834 730*	*86 084 479*	*510 433 679*		*1 160 811*	*15 715 618*	*3 773 815*	*2 795 508*	*23 445 752*
35	**120 833 554**	**250 259 272**	**385 496 402**	**27 575 950**	**200 651 633**	**984 816 811**		**2 224 298**	**21 313 602**	**4 965 295**	**7 197 785**	**35 700 980**
	98 986 804	*218 936 168*	*354 875 604*	*22 299 726*	*190 691 359*	*885 789 661*		*1 235 780*	*18 467 695*	*3 905 490*	*6 958 091*	*30 567 056*
36101	**33 978 165**	**60 150 564**	**148 043 244**	**16 514 761**	**13 893 895**	**272 580 629**	**1 537 385**	**8 059 364**	**18 311 574**	**5 140 954**	**3 095 609**	**36 144 886**
	25 188 331	*51 875 690*	*137 222 872*	*10 550 309*	*10 360 923*	*235 198 125*	*961 600*	*6 561 924*	*16 316 502*	*3 196 408*	*2 481 173*	*29 517 607*
36102	**6 507 884**	**10 308 692**	**8 794 289**	**3 491 277**	**2 017 576**	**31 119 718**	**24 000**	**337 754**	**421 449**	**478 317**	**75 972**	**1 337 492**
	5 817 884	*9 337 861*	*7 408 698*	*2 728 770*	*1 862 577*	*27 155 790*		*240 620*	*329 796*	*407 879*	*50 000*	*1 028 295*
36103												
	*	*	*	*	*	*	*	*	*	*	*	*
36104	**1 359 700**	**2 541 492**	**1 748 803**	**1 332 760**	**878 379**	**7 861 134**	**210 000**	**105 000**	**210 000**	**110 250**	**500 000**	**1 135 250**
	1 069 700	*2 070 432*	*1 514 048*	*1 088 910*	*720 620*	*6 463 710*	*210 000*	*105 000*	*210 000*	*110 250*	*500 000*	*1 135 250*
36109	**399 850**	**2 745 913**	**5 482 039**	**1 697 629**	**301 430**	**10 626 861**		**363 935**	**114 174**	**435 895**	**88 521**	**1 002 525**
	342 850	*2 275 793*	*624 343*	*850 244*	*170 464*	*4 263 694*		*363 935*	*114 174*	*284 895*	*88 521*	*851 525*
361	**42 245 599**	**75 746 661**	**164 068 375**	**23 036 427**	**17 091 280**	**322 188 342**	**1 771 385**	**8 866 053**	**19 057 197**	**6 165 416**	**3 760 102**	**39 620 153**
	32 418 765	*65 559 776*	*146 769 961*	*15 218 233*	*13 114 584*	*273 081 319*	*1 171 600*	*7 271 479*	*16 970 472*	*3 999 432*	*3 119 694*	*32 532 677*
36911	*	*	*	*	*	*	*	*	*	*	*	*
36912	**2 598 664**	**6 362 887**	**23 626 341**	**2 305 901**	**50 517 493**	**85 411 286**		**12 699 279**	**2 196 965**	**300 181**	**274 099**	**15 470 524**
	2 138 764	*5 456 727*	*23 066 264*	*2 193 703*	*50 487 163*	*83 342 621*		*12 157 203*	*1 673 933*	*243 277*	*220 680*	*14 295 093*
36913		**55 113**	**172 978**		**29 497**	**257 588**						
		55 113	*22 978*		*29 497*	*107 588*						
36914	*	*	*	*	*	*	*	*	*	*	*	*
36915		**4 284 416**	**12 026 699**	**378 640**	**3 459 303**	**20 149 058**				**32 110**		**32 110**
		4 284 416	*11 976 699*	*228 640*	*3 434 303*	*19 924 058*				*32 110*		*32 110*
36921	**20 000**	**100 000**	**10 000**	**50 000**	**56 000**	**236 000**						
36922	**8 981 469**	**15 905 680**	**17 470 602**	**553 169**		**42 910 920**			**336 918**	**41 534**		**378 452**
	8 981 469	*15 905 680*	*17 470 602*	*553 169*		*42 910 920*			*336 918*	*41 534*		*378 452*
36930	**2 254 600**	**2 981 425**	**3 109 413**	**530 000**	**20 850**	**8 896 288**		**64 866**	**1 413 399**	**329 482**		**1 807 747**
	1 054 600	*981 425*	*1 663 045*	*230 000*	*7 950*	*3 937 020*		*64 866*	*1 413 399*	*329 482*		*1 807 747*
36941		**4 425 417**	**6 327 820**	**1 015 738**	**684 914**	**12 453 889**			**305 351**	**4 510**		**309 861**
		4 425 417	*6 145 883*	*894 218*	*684 914*	*12 150 432*			*305 351*	*4 510*		*309 861*
36942		**116 757**	**361 686**	**216 780**	**584 510**	**1 279 733**			**71 925**	**76 000**	**1 320**	**149 245**
		41 132	*338 926*	*172 280*	*582 030*	*1 134 368*			*71 925*	*27 000*		*98 925*
36991	**729 299**	**3 600 307**	**23 698 673**	**1 812 683**	**572 168**	**30 413 130**			**15 763**	**429 284**	**171 480**	**616 527**
	729 299	*3 600 307*	*23 698 673*	*1 812 683*	*572 168*	*30 413 130*			*15 763*	*429 284*	*171 480*	*616 527*
36992	*	*	*	*	*	*	*	*	*	*	*	*
36993	**6 492 535**	**2 398 375**	**3 166 308**	**1 827 926**	**652 657**	**14 537 801**	**1 000**	**662 199**	**666 771**	**621 088**	**366 291**	**2 317 349**
	5 368 675	*1 449 142*	*1 834 700*	*1 735 022*	*474 373*	*10 861 912*		*197 436*	*52 343*	*557 123*	*189 342*	*996 244*
36999	**3 998 329**	**4 422 022**	**8 913 901**	**1 358 237**	**558 145**	**19 250 634**	**69 000**	**335 157**	**1 254 421**	**453 851**	**13 700**	**2 126 129**
	3 576 009	*3 737 225*	*6 360 347*	*667 381*	*386 426*	*14 727 388*			*31 760*	*195 200*	*3 325*	*230 285*
369	**25 277 296**	**44 933 299**	**99 469 034**	**10 399 074**	**57 186 963**	**237 265 666**	**70 000**	**13 761 501**	**6 270 043**	**2 288 040**	**826 890**	**23 216 474**
	21 848 816	*39 936 584*	*92 578 117*	*8 487 096*	*56 658 824*	*219 509 437*		*12 419 505*	*3 901 392*	*1 859 520*	*584 827*	*18 765 244*
36	**67 522 895**	**120 679 960**	**263 537 409**	**33 435 501**	**74 278 243**	**559 454 008**	**1 841 385**	**22 627 554**	**25 327 240**	**8 453 456**	**4 586 992**	**62 836 627**
	54 267 581	*105 496 360*	*239 348 078*	*23 705 329*	*69 773 408*	*492 590 756*	*1 171 600*	*19 690 984*	*20 871 864*	*5 858 952*	*3 704 521*	*51 297 921*
37100												
371												

https://www.bps.go.id

Tabel : 9. **Pembelian/penambahan, pembuatan/perbaikan, penjualan/pengurangan barang modal tetap menurut Kode Industri, 2005**
Table 8. *Purchase/additional, construction/major repairs, sale/reduction of used fixed capital by Industrial code 2005*

Nilai - *Value (000 Rp)*

Kode Industri *Industrial Code*	Pembelian/penambahan dan pembuatan/perbaikan besar *Purchase/addition and construction/major repairs*						Penjualan/pengurangan barang modal *Sale/reduction of fixed capital*					
	Tanah *Land*	Gedung *Building*	Mesin dan perlengkapan *Machinery and equipment*	Kendaraan *Vehicles*	Modal tetap lainnya *Other fixed capital*	Jumlah *Total*	Tanah *Land*	Gedung *Building*	Mesin dan perlengkapan *Machinery and equipment*	Kendaraan *Vehicles*	Modal tetap lainnya *Other fixed capital*	Jumlah *Total*
37200	**450 000**	**799 350**	**981 253**	**427 995**	**444 635**	**3 103 233**						
		184 350	*538 799*	*281 745*		*1 004 894*						
372	**450 000**	**799 350**	**981 253**	**427 995**	**444 635**	**3 103 233**						
		184 350	*538 799*	*281 745*		*1 004 894*						
37	**450 000**	**799 350**	**981 253**	**427 995**	**444 635**	**3 103 233**						
		184 350	*538 799*	*281 745*		*1 004 894*						
Total	**2 300 265 298**	**11 248 829 799**	**57 742 271 840**	**18 513 623 449**	**12 245 891 526**	**102 050 881 912**	**171 113 448**	**4 655 848 906**	**25 239 164 762**	**1 501 029 078**	**8 313 773 074**	**39 880 929 268**
	1 719 510 665	*8 849 941 023*	*55 746 181 921*	*17 817 752 330*	*11 674 400 634*	*95 807 786 573*	*140 857 717*	*4 611 765 573*	*24 998 379 620*	*1 392 240 690*	*8 030 947 840*	*39 174 191 440*

Catatan : angka yang tercetak miring adalah perusahaan Industri Besar
** tidak bisa dipublikasikan, tetapi tergabung dalam nilai kelompok KLUI lain*

Note : number in italic denote large establishments
** not available for publication, but included in ISIC group Values where applicable*

https://www.bps.go.id

Tabel : 10. **Jumlah perusahaan menurut status penanaman modal dan Propinsi, 2005**
Table *Number of establishments by investment facility status and province, 2005*

Propinsi *Province*	PMDN *Domestic Investment*	PMA *Foreign Investment*	Lainnya *Others*	Jumlah *Total*
NANGGROE ACEH D.	16	4	17	37
	8	*3*	*1*	*12*
SUMATERA UTARA	179	75	668	922
	125	*58*	*156*	*339*
SUMATERA BARAT	30	12	98	140
	15	*7*	*14*	*36*
RIAU	84	11	68	163
	78	*8*	*31*	*117*
JAMBI	27	5	47	79
	20	*4*	*13*	*37*
SUMATERA SELATAN	51	13	104	168
	33	*9*	*24*	*66*
BENGKULU	7	1	6	14
	4	*-*	*4*	*8*
LAMPUNG	59	9	109	177
	38	*9*	*24*	*71*
BANGKA BELITUNG	12	3	64	79
	3	*3*	*6*	*12*
KEPULAUAN RIAU	41	190	54	285
	22	*148*	*13*	*183*
DKI JAKARTA	337	126	1 492	1 955
	216	*109*	*246*	*571*
JAWA BARAT	1 018	731	3 033	4 782
	645	*512*	*643*	*1 800*
JAWA TENGAH	548	103	2 912	3 563
	280	*80*	*452*	*812*
D.I YOGYAKARTA	41	22	313	376
	19	*14*	*55*	*88*
JAWA TIMUR	998	195	3 522	4 715
	572	*124*	*532*	*1 228*
BANTEN	439	245	921	1 605
	280	*164*	*306*	*750*
BALI	20	8	290	318
	7	*7*	*42*	*56*
NTB	20	-	131	151
	1	*-*	*5*	*6*
NTT	14	1	31	46
	1	*1*	*2*	*4*
KALIMANTAN BARAT	162	5	62	229
	59	*3*	*15*	*77*
KALIMANTAN TENGAH	19	5	13	37
	14	*4*	*3*	*21*
KALIMANTAN SELATAN	47	9	60	116
	35	*8*	*22*	*65*
KALIMANTAN TIMUR	64	9	44	117
	47	*8*	*16*	*71*
SULAWESI UTARA	18	17	41	76
	7	*5*	*9*	*21*
SULAWESI TENGAH	14	2	20	36
	7	*2*	*4*	*13*
SULAWESI SELATAN	64	22	246	332
	34	*14*	*38*	*86*
SULAWESI TENGGARA	16	1	51	68
	6	*1*	*3*	*10*
GORONTALO	4	1	52	57
	2	*1*	*7*	*10*
MALUKU	11	2	32	45
	3	*1*	*7*	*11*
PAPUA	7	-	10	17
	5	*-*	*-*	*5*
IRJA BARAT	11	5	8	24
	9	*4*	*-*	*13*
INDONESIA	4 378	1 832	14 519	20 729
	2 595	*1 311*	*2 693*	*6 599*

Catatan : angka yang tercetak miring adalah perusahaan Industri Besar ***Note : number in italic denote large establishments***

** tidak bisa dipublikasikan, tetapi tergabung dalam nilai kelompok KLUI lain* ** not available for publication, but included in ISIC group Values where applicable*

https://www.bps.go.id

Tabel : 11. **Jumlah perusahaan dan tenaga kerja menurut propinsi, 2005**
Table *Number of establishments and number of workers by province, 2005*

Propinsi *Province*	Jumlah Perusahaan *Number of Establishments*	Tenaga Kerja Produksi *Production Workers* Laki-laki *Male*	Perempuan *Female*	Jumlah *Total*	Tenaga Kerja Lainnya *Other Workers* Laki-laki *Male*	Perempuan *Female*	Jumlah *Total*	Jumlah *Total*
NANGGROE ACEH D.	**37**	**3 087**	**413**	**3 500**	**1 847**	**573**	**2 420**	**5 920**
	12	*2 626*	*153*	*2 779*	*1 679*	*527*	*2 206*	*4 985*
SUMATERA UTARA	**922**	**80 215**	**37 401**	**117 616**	**22 034**	**8 599**	**30 633**	**148 249**
	339	*67 060*	*30 785*	*97 845*	*19 694*	*7 394*	*27 088*	*124 933*
SUMATERA BARAT	**140**	**8 950**	**3 718**	**12 668**	**3 234**	**1 016**	**4 250**	**16 918**
	36	*7 346*	*2 269*	*9 615*	*2 824*	*714*	*3 538*	*13 153*
RIAU	**163**	**37 270**	**11 980**	**49 250**	**10 875**	**2 359**	**13 234**	**62 484**
	117	*36 248*	*11 631*	*47 879*	*10 614*	*2 247*	*12 861*	*60 740*
JAMBI	**79**	**13 350**	**5 736**	**19 086**	**3 601**	**984**	**4 585**	**23 671**
	37	*12 549*	*5 397*	*17 946*	*3 350*	*905*	*4 255*	*22 201*
SUMATERA SELATAN	**168**	**19 802**	**9 884**	**29 686**	**9 054**	**1 941**	**10 995**	**40 681**
	66	*17 818*	*8 956*	*26 774*	*8 538*	*1 729*	*10 267*	*37 041*
BENGKULU	**14**	**1 897**	**198**	**2 095**	**573**	**42**	**615**	**2 710**
	8	*1 749*	*133*	*1 882*	*546*	*34*	*580*	*2 462*
LAMPUNG	**177**	**30 403**	**13 729**	**44 132**	**10 953**	**2 574**	**13 527**	**57 659**
	71	*28 155*	*12 768*	*40 923*	*10 034*	*2 197*	*12 231*	*53 154*
BANGKA BELITUNG	**79**	**3 171**	**1 119**	**4 290**	**603**	**154**	**757**	**5 047**
	12	*2 002*	*460*	*2 462*	*312*	*62*	*374*	*2 836*
KEPULAUAN RIAU	**285**	**32 546**	**85 461**	**118 007**	**10 900**	**10 256**	**21 156**	**139 163**
	183	*29 862*	*84 071*	*113 933*	*10 146*	*9 905*	*20 051*	*133 984*
DKI JAKARTA	**1 955**	**147 358**	**150 628**	**297 986**	**47 614**	**25 973**	**73 587**	**371 573**
	571	*120 831*	*134 475*	*255 306*	*42 415*	*22 732*	*65 147*	*320 453*
JAWA BARAT	**4 782**	**453 790**	**478 568**	**932 358**	**110 957**	**48 817**	**159 774**	**1 092 132**
	1 800	*388 449*	*439 775*	*828 224*	*97 460*	*42 716*	*140 176*	*968 400*
JAWA TENGAH	**3 563**	**242 844**	**303 176**	**546 020**	**46 427**	**29 450**	**75 877**	**621 897**
	812	*197 283*	*261 697*	*458 980*	*38 098*	*24 602*	*62 700*	*521 680*
D.I YOGYAKARTA	**376**	**19 518**	**18 155**	**37 673**	**4 523**	**2 469**	**6 992**	**44 665**
	88	*12 908*	*15 098*	*28 006*	*3 042*	*1 642*	*4 684*	*32 690*
JAWA TIMUR	**4 715**	**327 306**	**377 202**	**704 508**	**96 116**	**40 889**	**137 005**	**841 513**
	1 228	*269 137*	*325 628*	*594 765*	*84 162*	*34 361*	*118 523*	*713 288*
BANTEN	**1 605**	**210 465**	**177 624**	**388 089**	**57 121**	**25 483**	**82 604**	**470 693**
	750	*187 365*	*169 051*	*356 416*	*51 133*	*23 111*	*74 244*	*430 660*
BALI	**318**	**8 805**	**11 273**	**20 078**	**2 895**	**1 794**	**4 689**	**24 767**
	56	*4 644*	*7 555*	*12 199*	*2 040*	*1 114*	*3 154*	*15 353*
NTB	**151**	**1 945**	**3 042**	**4 987**	**553**	**268**	**821**	**5 808**
	6	*141*	*752*	*893*	*141*	*26*	*167*	*1 060*
NTT	**46**	**1 240**	**305**	**1 545**	**391**	**138**	**529**	**2 074**
	4	*360*	*22*	*382*	*212*	*52*	*264*	*646*
KALIMANTAN BARAT	**229**	**23 142**	**16 010**	**39 152**	**6 681**	**2 348**	**9 029**	**48 181**
	77	*20 290*	*14 419*	*34 709*	*5 935*	*2 077*	*8 012*	*42 721*
KALIMANTAN TENGAH	**37**	**10 113**	**2 807**	**12 920**	**2 824**	**185**	**3 009**	**15 929**
	21	*9 483*	*2 722*	*12 205*	*2 765*	*131*	*2 896*	*15 101*
KALIMANTAN SELATAN	**116**	**19 055**	**15 253**	**34 308**	**4 793**	**1 431**	**6 224**	**40 532**
	65	*17 688*	*14 790*	*32 478*	*4 397*	*1 313*	*5 710*	*38 188*
KALIMANTAN TIMUR	**117**	**24 207**	**20 741**	**44 948**	**8 203**	**1 746**	**9 949**	**54 897**
	71	*22 893*	*20 399*	*43 292*	*7 885*	*1 597*	*9 482*	*52 774*
SULAWESI UTARA	**76**	**3 883**	**2 676**	**6 559**	**1 120**	**411**	**1 531**	**8 090**
	21	*2 432*	*2 134*	*4 566*	*729*	*272*	*1 001*	*5 567*
SULAWESI TENGAH	**36**	**1 815**	**857**	**2 672**	**597**	**130**	**727**	**3 399**
	13	*1 278*	*658*	*1 936*	*394*	*64*	*458*	*2 394*
SULAWESI SELATAN	**332**	**20 666**	**12 912**	**33 578**	**6 391**	**2 271**	**8 662**	**42 240**
	86	*16 630*	*9 397*	*26 027*	*5 198*	*1 713*	*6 911*	*32 938*
SULAWESI TENGGARA	**68**	**2 514**	**1 748**	**4 262**	**682**	**177**	**859**	**5 121**
	10	*1 464*	*1 135*	*2 599*	*560*	*76*	*636*	*3 235*
GORONTALO	**57**	**1 502**	**1 506**	**3 008**	**932**	**120**	**1 052**	**4 060**
	10	*826*	*853*	*1 679*	*837*	*78*	*915*	*2 594*
MALUKU	**45**	**5 946**	**4 119**	**10 065**	**1 546**	**396**	**1 942**	**12 007**
	11	*5 259*	*3 840*	*9 099*	*1 401*	*346*	*1 747*	*10 846*
PAPUA	**17**	**1 661**	**1 953**	**3 614**	**698**	**197**	**895**	**4 509**
	5	*1 419*	*1 887*	*3 306*	*651*	*175*	*826*	*4 132*
IRJA BARAT	**24**	**6 969**	**1 599**	**8 568**	**1 217**	**198**	**1 415**	**9 983**
	13	*6 729*	*1 512*	*8 241*	*1 176*	*179*	*1 355*	*9 596*
INDONESIA	**20 729**	**1 765 435**	**1 771 793**	**3 537 228**	**475 955**	**213 389**	**689 344**	**4 226 572**
	6 599	*1 492 924*	*1 584 422*	*3 077 346*	*418 368*	*184 091*	*602 459*	*3 679 805*

Catatan : angka yang tercetak miring adalah perusahaan Industri Besar ***Note : number in italic denote large establishments***

** tidak bisa dipublikasikan, tetapi tergabung dalam nilai kelompok KLUI lain* ** not available for publication, but included in ISIC group Values where applicable*

http://www.bps.go.id

Tabel : 12. **Pengeluaran untuk pekerja menurut propinsi dan jenis pengeluaran, 2005**
Table *Employment cost of workers by province and type of employment cost, 2005*

Nilai - *Value (000 Rp)*

Propinsi *Province*	Pengeluaran untuk Pekerja Produksi - *Employment Cost of Product Workers*			Pengeluaran untuk Pekerja Lainnya - *Employment Cost of Others Workers*			Pengeluaran untuk Seluruh Pekerja - *Total Employment Cost*		
	Upah/Gaji *Wage/Salary*	Insentif lainnya *Others Incentive*	Jumlah *Total*	Upah/Gaji *Wage/Salary*	Insentif lainnya *Others Incentive*	Jumlah *Total*	Upah/Gaji *Wage/Salary*	Insentif lainnya *Others Incentive*	Jumlah *Total*
NANGGROE ACEH D.	110 651 027	47 612 472	158 263 499	27 679 751	3 249 855	30 929 606	138 330 778	50 862 327	189 193 105
	104 515 544	*46 972 316*	*151 487 860*	*24 729 843*	*2 602 200*	*27 332 043*	*129 245 387*	*49 574 516*	*178 819 903*
SUMATERA UTARA	1 373 913 542	208 506 094	1 582 419 636	519 775 805	91 660 986	611 436 791	1 893 689 347	300 167 080	2 193 856 427
	1 212 284 296	*191 002 871*	*1 403 287 167*	*475 936 382*	*84 891 542*	*560 827 924*	*1 688 220 678*	*275 894 413*	*1 964 115 091*
SUMATERA BARAT	266 222 165	61 112 180	327 334 345	116 486 951	21 726 261	138 213 212	382 709 116	82 838 441	465 547 557
	234 906 771	*59 680 544*	*294 587 315*	*99 791 289*	*21 086 068*	*120 877 357*	*334 698 060*	*80 766 612*	*415 464 672*
RIAU	598 196 181	128 266 921	726 463 102	222 072 580	89 192 567	311 265 147	820 268 761	217 459 488	1 037 728 249
	585 378 031	*126 474 969*	*711 853 000*	*218 298 312*	*88 154 175*	*306 452 487*	*803 676 343*	*214 629 144*	*1 018 305 487*
JAMBI	338 081 154	30 630 297	368 711 451	58 313 219	12 888 958	71 202 177	396 394 373	43 519 255	439 913 628
	330 362 764	*30 288 971*	*360 651 735*	*54 593 202*	*12 681 478*	*67 274 680*	*384 955 966*	*42 970 449*	*427 926 415*
SUMATERA SELATAN	392 698 566	91 270 278	483 968 844	308 267 383	122 045 690	430 313 073	700 965 949	213 315 968	914 281 917
	371 765 026	*89 793 533*	*461 558 559*	*302 608 262*	*121 570 362*	*424 178 624*	*674 373 288*	*211 363 895*	*885 737 183*
BENGKULU	35 701 094	1 703 212	37 404 306	6 288 599	480 061	6 768 660	41 989 693	2 183 273	44 172 966
	33 891 580	*1 500 580*	*35 392 160*	*5 281 382*	*386 840*	*5 668 222*	*39 172 962*	*1 887 420*	*41 060 382*
LAMPUNG	398 678 309	84 101 755	482 780 064	241 290 119	45 073 800	286 363 919	639 968 428	129 175 555	769 143 983
	381 002 656	*83 160 942*	*464 163 598*	*231 292 998*	*44 651 728*	*275 944 726*	*612 295 654*	*127 812 670*	*740 108 324*
BANGKA BELITUNG	27 995 452	3 703 374	31 698 826	14 151 763	4 276 686	18 428 449	42 147 215	7 980 060	50 127 275
	13 917 909	*2 426 726*	*16 344 635*	*8 847 160*	*3 741 902*	*12 589 062*	*22 765 069*	*6 168 628*	*28 933 697*
KEPULAUAN RIAU	1 561 302 813	434 887 408	1 996 190 221	657 036 423	223 564 797	880 601 220	2 218 339 236	658 452 205	2 876 791 441
	1 510 966 087	*341 584 806*	*1 852 550 893*	*631 678 256*	*221 260 227*	*852 938 483*	*2 142 644 343*	*562 845 033*	*2 705 489 376*
DKI JAKARTA	3 594 324 616	1 292 306 411	4 886 631 027	1 698 940 673	585 304 276	2 284 244 949	5 293 265 289	1 877 610 687	7 170 875 976
	3 174 648 952	*1 255 091 886*	*4 429 740 838*	*1 560 626 619*	*570 768 472*	*2 131 395 091*	*4 735 275 571*	*1 825 860 358*	*6 561 135 929*
JAWA BARAT	9 086 357 714	1 511 015 542	10 597 373 256	3 395 583 810	841 426 798	4 237 010 608	12 481 941 524	2 352 442 340	14 834 383 864
	8 269 930 532	*1 425 526 330*	*9 695 456 862*	*3 034 714 332*	*778 559 869*	*3 813 274 201*	*11 304 644 864*	*2 204 086 199*	*13 508 731 063*
JAWA TENGAH	3 184 030 236	319 971 893	3 504 002 129	1 021 171 161	126 306 536	1 147 477 697	4 205 201 397	446 278 429	4 651 479 826
	2 769 820 704	*294 070 392*	*3 063 891 096*	*919 300 632*	*116 285 913*	*1 035 586 545*	*3 689 121 336*	*410 356 305*	*4 099 477 641*
D.I YOGYAKARTA	253 471 532	21 579 553	275 051 085	87 973 361	10 543 581	98 516 942	341 444 893	32 123 134	373 568 027
	206 597 187	*18 381 116*	*224 978 303*	*70 499 624*	*8 514 219*	*79 013 843*	*277 096 811*	*26 895 335*	*303 992 146*
JAWA TIMUR	6 488 424 253	788 389 209	7 276 813 462	2 545 823 845	423 848 527	2 969 672 372	9 034 248 098	1 212 237 736	10 246 485 834
	5 794 895 462	*736 667 764*	*6 531 563 226*	*2 321 368 518*	*401 277 078*	*2 722 645 596*	*8 116 263 980*	*1 137 944 842*	*9 254 208 822*
BANTEN	4 500 370 129	835 385 775	5 335 755 904	1 906 682 670	388 716 657	2 295 399 327	6 407 052 799	1 224 102 432	7 631 155 231
	4 145 160 993	*788 335 892*	*4 933 496 885*	*1 746 391 730*	*366 111 582*	*2 112 503 312*	*5 891 552 723*	*1 154 447 474*	*7 046 000 197*
BALI	143 238 751	14 802 005	158 040 756	63 283 545	9 995 975	73 279 520	206 522 296	24 797 980	231 320 276
	97 576 689	*12 271 946*	*109 848 635*	*49 286 034*	*9 266 750*	*58 552 784*	*146 862 723*	*21 538 696*	*168 401 419*
NTB	19 427 600	462 425	19 890 025	5 990 494	461 463	6 451 957	25 418 094	923 888	26 341 982
	5 113 526	*27 641*	*5 141 167*	*2 459 153*	*294 508*	*2 753 661*	*7 572 679*	*322 149*	*7 894 828*
NTT	13 582 474	1 645 217	15 227 691	8 019 279	598 310	8 617 589	21 601 753	2 243 527	23 845 280
	3 778 403	*570 252*	*4 348 655*	*5 087 645*	*143 381*	*5 231 026*	*8 866 048*	*713 633*	*9 579 681*
KALIMANTAN BARAT	431 106 671	88 893 991	520 000 662	148 678 159	25 337 779	174 015 938	579 784 830	114 231 770	694 016 600
	399 241 801	*84 643 964*	*483 885 765*	*136 135 367*	*22 969 341*	*159 104 708*	*535 377 168*	*107 613 305*	*642 990 473*
KALIMANTAN TENGAH	147 206 720	23 605 279	170 811 999	34 495 193	703 506	35 198 699	181 701 913	24 308 785	206 010 698
	140 660 244	*23 403 241*	*164 063 485*	*32 619 531*	*551 632*	*33 171 163*	*173 279 775*	*23 954 873*	*197 234 648*
KALIMANTAN SELATAN	369 146 132	47 182 773	416 328 905	118 887 242	22 819 383	141 706 625	488 033 374	70 002 156	558 035 530
	354 571 207	*46 177 128*	*400 748 335*	*113 476 254*	*22 200 450*	*135 676 704*	*468 047 461*	*68 377 578*	*536 425 039*
KALIMANTAN TIMUR	674 296 510	211 045 832	885 342 342	221 167 804	127 096 851	348 264 655	895 464 314	338 142 683	1 233 606 997
	659 731 677	*208 695 815*	*868 427 492*	*213 763 120*	*126 160 239*	*339 923 359*	*873 494 797*	*334 856 054*	*1 208 350 851*
SULAWESI UTARA	77 417 210	7 106 833	84 524 043	31 057 465	4 232 227	35 289 692	108 474 675	11 339 060	119 813 735
	55 218 918	*3 925 271*	*59 144 189*	*24 535 655*	*3 066 238*	*27 601 893*	*79 754 573*	*6 991 509*	*86 746 082*
SULAWESI TENGAH	16 181 957	2 038 167	18 220 124	6 468 559	1 188 472	7 657 031	22 650 516	3 226 639	25 877 155
	11 888 424	*1 728 052*	*13 616 476*	*4 562 910*	*580 669*	*5 143 579*	*16 451 334*	*2 308 721*	*18 760 055*
SULAWESI SELATAN	332 151 278	86 165 153	418 316 431	197 476 252	39 578 037	237 054 289	529 627 530	125 743 190	655 370 720
	284 230 570	*82 806 329*	*367 036 899*	*180 678 495*	*37 476 270*	*218 154 765*	*464 909 065*	*120 282 599*	*585 191 664*
SULAWESI TENGGARA	15 877 774	23 091 024	38 968 798	4 470 303	7 591 456	12 061 759	20 348 077	30 682 480	51 030 557
	9 118 648	*22 744 165*	*31 862 813*	*2 808 825*	*7 471 522*	*10 280 347*	*11 927 473*	*30 215 687*	*42 143 160*
GORONTALO	13 496 159	585 947	14 082 106	10 272 753	2 403 514	12 676 267	23 768 912	2 989 461	26 758 373
	9 075 843	*431 536*	*9 507 379*	*9 196 562*	*2 288 756*	*11 485 318*	*18 272 405*	*2 720 292*	*20 992 697*
MALUKU	91 464 685	27 324 418	118 789 103	36 498 636	7 948 812	44 447 448	127 963 321	35 273 230	163 236 551
	84 201 598	*26 125 367*	*110 326 965*	*33 703 355*	*7 189 945*	*40 893 300*	*117 904 953*	*33 315 312*	*151 220 265*
PAPUA	64 046 660	6 834 892	70 881 552	22 833 719	3 034 909	25 868 628	86 880 379	9 869 801	96 750 180
	61 323 973	*5 688 526*	*67 012 499*	*20 955 326*	*2 834 090*	*23 789 416*	*82 279 299*	*8 522 616*	*90 801 915*
IRJA BARAT	84 976 678	19 972 076	104 948 754	12 709 376	2 924 988	15 634 364	97 686 054	22 897 064	120 583 118
	81 623 228	*19 606 989*	*101 230 217*	*11 790 283*	*2 555 976*	*14 346 259*	*93 413 511*	*22 162 965*	*115 576 476*
INDONESIA	34 704 036 042	6 421 198 406	41 125 234 448	13 749 846 892	3 246 221 718	16 996 068 610	48 453 882 934	9 667 420 124	58 121 303 058
	31 397 399 243	*6 029 805 860*	*37 427 205 103*	*12 547 017 056*	*3 087 593 422*	*15 634 610 478*	*43 944 416 299*	*9 117 399 282*	*53 061 815 581*

Catatan : angka yang tercetak miring adalah perusahaan Industri Besar ***Note : number in italic denote large establishments***

** tidak bisa dipublikasikan, tetapi tergabung dalam nilai kelompok KLUI lain* ** not available for publication, but included in ISIC group Values where applicable*

https://www.bps.go.id

Tabel : 13. **Tenaga listrik yang dibangkitkan sendiri, yang dibeli, dan yang dijual menurut propinsi, 2005**
Table *Electrical produced, purchased, and sold by province, 2005*

Propinsi *Province*	Produksi Sendiri *Own Production* (KWH)	Tenaga Listrik - *Electricity*			
		Yang dibeli - *Purchased*		Yang dijual - *Sold*	
		Banyaknya - *Quantity* (KWh)	Nilai - *Value* (000 Rp)	Banyaknya - *Quantity* (KWh)	Nilai - *Value* (000 Rp)
NANGGROE ACEH D.	23653650	18414051	8611426	1252492	1587326
	23446925	*11856706*	*5472007*	*1252238*	*1440074*
SUMATERA UTARA	409583775	800588106	570089317	3940203	215359
	382729982	*653965696*	*475042401*	*3940181*	*215334*
SUMATERA BARAT	113124274	576283410	580305101	0	0
	105168362	*566413261*	*561667893*	*0*	*0*
RIAU	872764048	141332186	167383630	913107	1203854
	856356542	*140349424*	*166789768*	*865210*	*1148772*
JAMBI	1499768560	157681120	74724049	2500	12000
	1482017004	*154314403*	*72905670*	*0*	*0*
SUMATERA SELATAN	797828169	1106667486	570050536	8657	37226
	781370824	*1090823965*	*562302545*	*0*	*0*
BENGKULU	7808140	3469781	4786964	0	0
	4058965	*2687263*	*4428023*	*0*	*0*
LAMPUNG	1450176501	413593838	197810735	86186968	99115013
	1434671067	*398131077*	*189716591*	*86186895*	*99114929*
BANGKA BELITUNG	46683607	16391692	10510337	0	0
	31625626	*6042118*	*4690961*	*0*	*0*
KEPULAUAN RIAU	163327949	652458455	625919625	6300003	7772169
	141313026	*606384361*	*596067079*	*6294243*	*7767264*
DKI JAKARTA	337906298	5680488737	2341518389	96819	1202951
	303786286	*4214142967*	*2106509585*	*148*	*1123370*
JAWA BARAT	4382740283	19733086395	9552156567	40876540	47185600
	3921866924	*18394569940*	*8901715743*	*39854986*	*46010814*
JAWA TENGAH	590596888	3289000262	1800580292	149021	171414
	544473906	*3006637583*	*1656027171*	*147340*	*169440*
D.I YOGYAKARTA	16886699	100096341	75004769	0	0
	14477295	*91017230*	*68303547*	*0*	*0*
JAWA TIMUR	1255812063	9165144778	4553047900	1641951	1511199
	1141566109	*8380366605*	*4160330187*	*1228441*	*1029552*
BANTEN	12311176229	6719097955	3695634850	802591	922979
	12212299886	*5900238438*	*3296647907*	*501131*	*576300*
BALI	2481949	29372405	21745391	0	0
	1641804	*20550436*	*15813149*	*0*	*0*
NTB	1148386	1747853	1141974	3	0
	21800	*302284*	*236851*	*3*	*0*
NTT	19138131	8976443	5137091	297	341
	15560000	*4148770*	*2861416*	*0*	*0*
KALIMANTAN BARAT	387657258	131931117	65261015	3611090	4152753
	361325423	*99170436*	*49993491*	*3588505*	*4126780*
KALIMANTAN TENGAH	31754371	10897620	8158060	83	80268945
	28931699	*9525402*	*7004511*	*0*	*80268850*
KALIMANTAN SELATAN	322007023	409310081	206267410	840109	18789353
	319793603	*400354895*	*201457583*	*840109*	*18789353*
KALIMANTAN TIMUR	713530239	219546888	143106439	0	36000
	711511492	*211520421*	*138193211*	*0*	*36000*
SULAWESI UTARA	41370556	60125278	30267751	286644	240626
	15756420	*25999326*	*14294319*	*286100*	*240000*
SULAWESI TENGAH	3679807	12964078	6499639	0	0
	1916424	*8868618*	*4321536*	*0*	*0*
SULAWESI SELATAN	167503611	508669963	266160638	25501	15804
	145289058	*460427925*	*241293002*	*0*	*0*
SULAWESI TENGGARA	4865556	14869888	6702510	21600	21600
	603534	*12127233*	*5675443*	*0*	*0*
GORONTALO	1740886	5009160	2366532	20	23
	1311838	*2586700*	*1247552*	*0*	*0*
MALUKU	203095326	51847527	23554269	306651	352650
	194778054	*42085145*	*19024190*	*238751*	*274564*
PAPUA	376691425	19101031	8973835	0	0
	373781889	*17365692*	*7816213*	*0*	*0*
IRJA BARAT	8461274	6219538	3112293	28	32
	7125571	*4136468*	*2173518*	*0*	*0*
INDONESIA	26564962931	50064383463	25626589334	147262878	264815217
	25560577338	*44937110788*	*23540023063*	*145224281*	*262331396*

Catatan : angka yang tercetak miring adalah perusahaan Industri Besar ***Note : number in italic denote large establishments***

** tidak bisa dipublikasikan, tetapi tergabung dalam nilai kelompok KLUI lain* ** not available for publication, but included in ISIC group Values where applicable*

https://www.bps.go.id

Tabel : 14. **Pemakaian serta Nilai bahan bakar dan pelumas menurut propinsi, 2005**
Table *Quantity and Value of fuel and lubricants used by province, 2005*

Propinsi *Province*	Pemakaian - *Quantity* (000 Liter - *Litre*)					Nilai - *Value* (000 Rp)						
	Bensin *Benzene*	Minyak solar *Fuel oil*	Minyak Tanah *Kerosene*	Batubara *Coal*	Pelumas *Lubricant oil*	Bensin *Benzene*	Minyak solar *Fuel oil*	Minyak Tanah *Kerosene*	Batubara *Coal*	Lainnya *Others*	Pelumas *Lubricant oil*	Jumlah *Total*
NANGGROE ACEH D.	**190 059**	**12 151 129**	**5 150**	**42 853**	**131 702**	**488 218**	**19 051 975**	**9 398**	**41 972**	**2 727 342**	**1 687 678**	**24 006 583**
	159 723	*11 637 850*	*170*		*117 278*	*411 349*	*17 795 300*	*213*		*2 655 772*	*1 454 480*	*22 317 114*
SUMATERA UTARA	**9 455 136**	**261 440 711**	**32 474 368**	**2 218 851**	**2 476 759**	**23 172 379**	**680 202 873**	**93 365 217**	**1 345 651**	**230 495 818**	**31 520 431**	**1 060 102 369**
	8 688 331	*211 454 190*	*30 755 861*	*2 194 727*	*2 153 751*	*20 801 340*	*587 364 807*	*89 797 603*	*1 322 058*	*226 925 979*	*27 354 410*	*953 566 197*
SUMATERA BARAT	**1 717 517**	**45 480 549**	**362 203**	**743 370 443**	**1 136 328**	**3 822 352**	**132 014 240**	**554 224**	**218 227 401**	**745 821**	**16 404 836**	**371 768 874**
	717 331	*40 410 954*	*16 772*	*743 325 193*	*1 086 494*	*2 123 347*	*115 317 541*	*40 263*	*218 184 370*	*381 710*	*15 583 712*	*351 630 943*
RIAU	**2 107 948**	**305 874 330**	**404 668**	**378 928 270**	**2 434 194**	**7 003 653**	**686 404 750**	**603 267**	**126 261 264**	**571 430 275**	**28 934 123**	**1 420 637 332**
	2 036 588	*300 558 728*	*401 293*	*378 928 270*	*2 363 922*	*6 721 312*	*668 364 084*	*594 657*	*126 261 264*	*557 378 144*	*28 019 450*	*1 387 338 911*
JAMBI	**11 298 318**	**376 818 478**	**133 679**	**26 927**	**6 129 071**	**20 017 858**	**519 438 328**	**224 044**	**20 195**	**154 678 829**	**75 786 667**	**770 165 921**
	11 122 500	*372 898 039*	*71 358*		*6 079 883*	*19 670 980*	*513 957 014*	*148 840*		*154 582 560*	*75 221 687*	*763 581 081*
SUMATERA SELATAN	**3 145 317**	**347 997 784**	**837 432**	**144 679 067**	**3 902 854**	**6 003 570**	**473 137 042**	**1 731 051**	**42 918 563**	**85 619 137**	**47 832 735**	**657 242 098**
	2 681 379	*343 790 705*	*623 805*	*144 656 240*	*3 776 349*	*5 146 814*	*466 044 304*	*1 415 430*	*42 895 818*	*84 364 532*	*46 330 389*	*646 197 287*
BENGKULU	**38 325**	**3 817 750**	**79 003**		**47 930**	**87 695**	**9 759 562**	**89 014**		**4 457**	**630 611**	**10 571 339**
	20 919	*3 287 372*	*1 111*		*45 316*	*57 234*	*8 889 343*	*3 333*			*597 954*	*9 547 864*
LAMPUNG	**5 340 471**	**317 317 719**	**4 066 948**	**5 165 758**	**8 839 307**	**10 621 034**	**444 016 063**	**4 641 920**	**4 652 051**	**498 087 952**	**100 049 716**	**1 062 068 736**
	4 017 693	*310 219 038*	*3 761 188*	*5 110 759*	*8 719 126*	*7 409 625*	*428 059 476*	*4 161 341*	*4 624 707*	*497 573 776*	*98 700 385*	*1 040 529 310*
BANGKA BELITUNG	**87 731**	**11 550 975**	**735 695**	**1 504 636**	**488 930**	**208 878**	**24 241 546**	**841 696**	**474 477**	**13 170 919**	**5 553 932**	**44 491 448**
	17 367	*7 494 173*		*1 500 000*	*156 909*	*47 706*	*15 504 945*		*471 000*		*1 947 076*	*17 970 727*
KEPULAUAN RIAU	**3 414 173**	**69 071 621**	**778 026**	**8 445 505**	**934 373**	**13 119 143**	**205 697 129**	**1 171 157**	**8 349 422**	**10 061 316**	**11 375 615**	**249 773 782**
	3 127 185	*63 658 299*	*653 203*	*8 345 354*	*796 136*	*12 241 179*	*189 804 251*	*968 461*	*8 329 309*	*9 821 221*	*10 024 946*	*231 189 367*
DKI JAKARTA	**251 616 396**	**452 033 135**	**5 436 713**	**2 216 810**	**5 537 204**	**453 301 664**	**724 488 214**	**7 575 484**	**1 669 175**	**419 234 256**	**66 051 508**	**1 672 320 301**
	233 591 213	*417 706 724*	*3 720 216*	*1 774 298*	*4 685 662*	*415 783 339*	*665 598 548*	*5 308 791*	*1 345 982*	*408 743 543*	*55 550 530*	*1 552 330 733*
JAWA BARAT	**201 492 510**	**2 692 192 084**	**42 096 005**	**274 308 955**	**50 684 689**	**369 905 836**	**3 462 317 043**	**56 851 629**	**140 834 724**	**3 174 664 036**	**636 958 280**	**7 841 531 548**
	165 915 753	*2 501 181 732*	*26 265 290*	*271 885 800*	*46 189 264*	*301 014 639*	*3 200 814 680*	*34 642 146*	*139 328 531*	*3 017 382 676*	*581 934 063*	*7 275 116 735*
JAWA TENGAH	**32 476 674**	**355 984 424**	**17 632 829**	**564 354 080**	**9 887 686**	**76 020 099**	**760 417 134**	**31 389 340**	**223 796 952**	**355 256 288**	**118 745 509**	**1 565 625 322**
	18 428 008	*309 927 677*	*6 530 058*	*562 949 399*	*5 306 329*	*47 689 364*	*672 621 338*	*13 538 780*	*222 959 313*	*316 879 105*	*63 122 006*	*1 336 809 906*
D.I YOGYAKARTA	**1 947 611**	**14 912 666**	**3 148 853**	**840 707**	**415 457**	**6 212 739**	**48 383 408**	**5 174 160**	**839 865**	**6 560 716**	**5 218 967**	**72 389 855**
	1 281 262	*12 214 066*	*2 567 882*	*802 467*	*305 620*	*3 958 139*	*39 211 796*	*4 260 208*	*801 775*	*4 563 285*	*3 790 795*	*56 585 998*
JAWA TIMUR	**80 064 163**	**689 958 221**	**33 666 455**	**1 217 369 953**	**14 831 802**	**162 909 084**	**1 145 108 404**	**46 370 529**	**521 307 480**	**1 372 959 338**	**177 546 961**	**3 426 201 796**
	61 804 670	*584 187 747*	*23 264 027*	*1 214 742 210*	*12 467 110*	*126 390 433*	*974 109 508*	*32 654 225*	*519 446 397*	*1 287 935 724*	*147 691 045*	*3 088 227 332*
BANTEN	**192 820 931**	**1 798 608 000**	**5 695 539**	**130 994 888**	**14 296 139**	**746 714 254**	**2 236 181 717**	**9 815 936**	**93 161 099**	**717 292 053**	**180 071 122**	**3 983 236 181**
	183 950 532	*1 722 423 086*	*4 679 054*	*127 543 839*	*12 930 047*	*729 305 208*	*2 118 603 234*	*8 384 948*	*90 576 265*	*684 169 568*	*163 462 934*	*3 794 502 157*
BALI	**1 191 724**	**4 900 162**	**288 431**	**180 000**	**87 151**	**4 102 706**	**15 996 079**	**553 442**	**48 000**	**1 110 113**	**1 219 177**	**23 029 517**
	649 570	*3 682 368*	*124 237*		*46 726*	*2 160 350*	*12 111 638*	*189 126*		*356 741*	*633 515*	*15 451 370*
NTB	**256 248**	**858 245**	**2 510 280**	**28 711**	**21 327**	**672 317**	**2 637 000**	**2 887 245**	**26 233**	**403 736**	**263 985**	**6 890 516**
	12 982	*245 230*	*118 600*	*22 000*	*1 277*	*30 129*	*977 845*	*220 740*	*19 800*	*2 315*	*19 399*	*1 270 228*
NTT	**1 348 678**	**4 081 773**	**207 171**	**31 020 879**	**75 096**	**2 485 342**	**12 044 823**	**330 713**	**7 755 366**	**150 472**	**860 610**	**23 627 326**
	1 009 963	*2 176 200*	*15 660*	*31 020 000*	*40 668*	*1 829 012*	*8 285 287*	*29 138*	*7 754 707*		*509 484*	*18 407 628*
KALIMANTAN BARAT	**9 695 628**	**92 794 956**	**443 277**	**4 780 138**	**1 409 296**	**23 412 235**	**189 859 400**	**560 110**	**3 585 103**	**6 317 172**	**16 699 721**	**240 433 741**
	9 196 495	*84 775 730*	*296 214*	*4 598 302*	*1 244 791*	*22 364 504*	*177 225 160*	*376 758*	*3 448 726*	*5 294 802*	*14 753 561*	*223 463 511*
KALIMANTAN TENGAH	**245 849**	**17 120 046**	**35 416**	**823**	**297 362**	**756 360**	**52 618 179**	**72 559**	**617**	**97 642**	**4 372 369**	**57 917 726**
	142 182	*15 883 021*	*34 578*		*227 704*	*430 210*	*49 696 597*	*71 511*		*91 907*	*3 336 332*	*53 626 557*
KALIMANTAN SELATAN	**957 326**	**56 240 466**	**173 368**	**155 593 200**	**1 319 722**	**3 176 299**	**136 166 430**	**273 533**	**30 160 474**	**84 834 311**	**17 129 184**	**271 740 231**
	842 319	*54 488 626*	*142 992*	*155 589 000*	*1 271 409*	*2 745 672*	*130 685 697*	*219 795*	*30 158 374*	*84 353 242*	*16 574 418*	*264 737 198*
KALIMANTAN TIMUR	**5 932 527**	**102 331 249**	**367 311**		**12 927 384**	**13 593 447**	**233 842 383**	**648 928**		**228 989 397**	**158 311 077**	**635 385 232**
	5 680 717	*97 111 311*	*323 394*		*12 822 213*	*12 880 644*	*226 188 603*	*574 305*		*228 924 473*	*157 039 304*	*625 607 329*
SULAWESI UTARA	**2 325 970**	**26 814 384**	**579 182**		**196 339**	**4 241 608**	**46 253 097**	**1 011 803**		**385 262**	**1 834 620**	**53 726 390**
	89 263	*20 501 587*	*299 719*		*104 252*	*191 459*	*35 278 285*	*700 010*		*34 681*	*718 378*	*36 922 813*
SULAWESI TENGAH	**193 548**	**3 336 156**	**488 792**		**61 269**	**475 478**	**9 783 135**	**1 104 273**		**43 186**	**711 667**	**12 117 739**
	130 558	*2 692 888*	*192 817*		*39 115*	*318 656*	*7 673 651*	*423 959*		*31 473*	*465 100*	*8 912 839*
SULAWESI SELATAN	**2 982 485**	**47 310 745**	**1 016 418**	**1 013 225 166**	**1 196 605**	**8 580 783**	**123 084 245**	**1 826 348**	**317 677 761**	**26 533 273**	**20 174 246**	**497 876 656**
	2 023 384	*39 501 524*	*464 480*	*1 013 221 907*	*963 285*	*5 980 809*	*103 454 348*	*944 153*	*317 675 318*	*25 735 712*	*17 022 232*	*470 812 572*
SULAWESI TENGGARA	**680 040**	**5 077 248**	**733 782**	**29 729 821**	**162 125**	**2 182 865**	**12 668 489**	**1 069 413**	**12 735 351**	**151 917 043**	**1 821 810**	**182 394 971**
	397 364	*4 228 552*	*303 061*	*29 729 821*	*147 952*	*1 090 027*	*9 952 189*	*436 277*	*12 735 351*	*151 854 268*	*1 667 821*	*177 735 933*
GORONTALO	**158 893**	**4 321 158**	**408 507**		**64 431**	**399 160**	**10 387 606**	**471 133**		**573 557**	**945 896**	**12 777 352**
	106 288	*3 941 854*	*289 651*		*55 802*	*300 254*	*9 714 672*	*318 616*		*50 101*	*838 369*	*11 222 012*
MALUKU	**1 394 842**	**50 620 653**	**205 934**	**4**	**666 318**	**2 623 685**	**61 864 548**	**458 056**	**3**	**3 226 172**	**8 019 206**	**76 191 670**
	1 312 723	*47 060 765*	*177 354*		*638 833*	*2 356 862*	*57 096 129*	*411 354*		*1 143 364*	*7 623 069*	*68 630 778*
PAPUA	**1 426 736**	**38 864 147**	**159 076**		**417 981**	**3 843 690**	**51 320 164**	**188 048**		**86 982**	**5 220 929**	**60 659 813**
	1 140 735	*37 651 802*	*79 000*		*398 859*	*3 316 286*	*49 022 230*	*94 800*		*82 271*	*4 985 738*	*57 501 325*
IRJA BARAT	**623 018**	**68 948 003**	**750 371**	**90**	**1 044 553**	**1 145 866**	**123 865 134**	**825 412**	**67**	**286 156**	**12 800 661**	**138 923 296**
	440 663	*67 602 723*	*716 681*		*911 683*	*819 174*	*122 248 919*	*788 353*		*252 070*	*11 122 288*	*135 230 804*
INDONESIA	**826 626 792**	**8 278 828 967**	**155 920 882**	**4 709 026 535**	**142 121 384**	**1 971 300 297**	**12 653 250 140**	**272 689 082**	**1 755 889 266**	**8 117 943 027**	**1 754 753 849**	**26 525 825 661**
	720 735 660	*7 694 594 561*	*106 889 726*	*4 697 939 586*	*126 093 765*	*1 755 586 056*	*11 681 671 419*	*201 718 134*	*1 748 339 065*	*7 751 565 015*	*1 558 094 870*	*24 696 974 559*

Catatan : angka yang tercetak miring adalah perusahaan Industri Besar ***Note : number in italic denote large establishments***

** tidak bisa dipublikasikan, tetapi tergabung dalam nilai kelompok KLUI lain* ** not available for publication, but included in ISIC group Values where applicable*

Tabel : 15. **Biaya input menurut propinsi, 2005**
Table *Input cost by province, 2005*

Nilai : (ribu Rp)
Value : (thousand Rp)

Propinsi *Province*	Biaya Input - *Input Costs*: Bahan baku dan penolong *Raw Materials*	Bahan bakar, Tenaga listrik dan Gas *Fuel, Electricity and Gas*	Sewa gedung, mesin dan alat-alat *Rent of building, machinery and equipment*	Pengeluaran lain *Other Expenses*	Jumlah *Total*
NANGGROE ACEH D.	**978 483 443**	**32 618 009**	**1 460 657**	**19 170 170**	**1 031 732 279**
	878 348 737	*27 789 121*	*1 294 968*	*12 381 382*	*919 814 208*
SUMATERA UTARA	**44 078 450 852**	**1 630 191 686**	**29 005 426**	**1 409 443 332**	**47 147 091 296**
	41 911 802 991	*1 428 608 598*	*26 554 790*	*1 340 110 294*	*44 707 076 673*
SUMATERA BARAT	**4 577 683 807**	**952 073 975**	**32 637 688**	**154 915 786**	**5 717 311 256**
	3 647 011 765	*913 298 836*	*28 425 528*	*109 374 459*	*4 698 110 588*
RIAU	**30 076 517 521**	**1 588 020 962**	**568 810 244**	**908 621 748**	**33 141 970 475**
	28 222 795 324	*1 554 128 679*	*567 414 122*	*896 144 879*	*31 240 483 004*
JAMBI	**11 243 505 111**	**844 889 970**	**2 976 651**	**1 504 384 796**	**13 595 756 528**
	11 187 473 973	*836 486 751*	*2 887 422*	*1 500 267 028*	*13 527 115 174*
SUMATERA SELATAN	**17 042 720 895**	**1 227 292 634**	**50 625 849**	**632 339 717**	**18 952 979 095**
	16 747 353 206	*1 208 499 832*	*49 923 554*	*626 194 903*	*18 631 971 495*
BENGKULU	**516 075 525**	**15 358 303**	**115 040**	**4 585 989**	**536 134 857**
	501 062 335	*13 975 887*	*19 907*	*3 273 424*	*518 331 553*
LAMPUNG	**9 930 224 551**	**1 259 879 471**	**140 360 256**	**518 072 867**	**11 848 537 145**
	9 596 334 445	*1 230 245 901*	*140 059 863*	*509 472 393*	*11 476 112 602*
BANGKA BELITUNG	**624 934 314**	**55 001 785**	**176 677**	**21 874 370**	**701 987 146**
	521 424 301	*22 661 688*	*68 226*	*16 375 533*	*560 529 748*
KEPULAUAN RIAU	**12 419 293 374**	**875 693 407**	**299 571 733**	**1 825 202 599**	**15 419 761 113**
	11 880 452 966	*827 256 446*	*289 322 548*	*1 643 610 486*	*14 640 642 446*
DKI JAKARTA	**62 378 405 206**	**4 013 838 690**	**539 740 046**	**9 353 288 795**	**76 285 272 737**
	58 541 399 816	*3 658 840 318*	*493 885 000*	*9 196 254 840*	*71 890 379 974*
JAWA BARAT	**129 227 329 627**	**17 393 688 115**	**1 532 652 525**	**15 236 179 779**	**163 389 850 046**
	117 809 224 056	*16 176 832 478*	*1 235 414 426*	*13 842 722 158*	*149 064 193 118*
JAWA TENGAH	**37 255 607 971**	**3 366 205 614**	**140 031 627**	**2 965 990 677**	**43 727 835 889**
	33 564 287 764	*2 992 837 077*	*127 255 596*	*2 704 183 116*	*39 388 563 553*
D.I YOGYAKARTA	**2 075 940 659**	**147 394 624**	**17 235 741**	**108 631 607**	**2 349 202 631**
	1 835 102 104	*124 889 545*	*15 599 278*	*92 077 982*	*2 067 668 909*
JAWA TIMUR	**87 896 611 464**	**7 979 249 696**	**635 985 897**	**7 832 884 730**	**104 344 731 787**
	79 401 396 645	*7 248 557 519*	*573 698 988*	*7 242 876 755*	*94 466 529 907*
BANTEN	**93 416 464 987**	**7 678 871 031**	**1 326 091 134**	**6 385 467 246**	**108 806 894 398**
	86 503 885 497	*7 091 150 064*	*1 260 077 265*	*5 735 991 163*	*100 591 103 989*
BALI	**568 318 473**	**44 774 908**	**2 415 273**	**120 236 415**	**735 745 069**
	439 106 484	*31 264 519*	*1 222 708*	*103 126 592*	*574 720 303*
NTB	**184 540 365**	**8 032 490**	**520 400**	**7 885 098**	**200 978 353**
	34 901 422	*1 507 079*	*485 400*	*1 660 192*	*38 554 093*
NTT	**134 984 508**	**28 764 417**	**3 155 906**	**17 257 208**	**184 162 039**
	54 778 154	*21 269 044*	*300 000*	*8 929 695*	*85 276 893*
KALIMANTAN BARAT	**7 920 452 367**	**305 694 756**	**22 952 880**	**289 192 195**	**8 538 292 198**
	7 424 654 968	*273 457 002*	*22 075 353*	*261 341 653*	*7 981 528 976*
KALIMANTAN TENGAH	**2 331 058 185**	**66 075 786**	**61 435 756**	**30 223 527**	**2 488 793 254**
	2 246 973 979	*60 631 068*	*61 114 843*	*29 471 759*	*2 398 191 649*
KALIMANTAN SELATAN	**6 108 696 427**	**478 007 641**	**5 844 738**	**446 684 706**	**7 039 233 512**
	5 949 992 785	*466 194 781*	*5 204 366*	*433 738 518*	*6 855 130 450*
KALIMANTAN TIMUR	**10 268 483 434**	**778 491 671**	**2 332 903 123**	**461 585 615**	**13 841 463 843**
	10 123 853 866	*763 800 540*	*2 331 542 497*	*455 096 375*	*13 674 293 278*
SULAWESI UTARA	**1 376 650 214**	**83 994 141**	**1 587 752**	**66 768 232**	**1 529 000 339**
	1 224 297 371	*51 217 132*	*795 767*	*39 724 787*	*1 316 035 057*
SULAWESI TENGAH	**266 112 049**	**18 617 378**	**103 574**	**5 475 032**	**290 308 033**
	235 664 323	*13 234 375*	*38 410*	*3 585 606*	*252 522 714*
SULAWESI SELATAN	**4 784 769 821**	**764 037 294**	**16 927 282**	**618 610 653**	**6 184 345 050**
	4 082 873 387	*712 105 574*	*12 995 447*	*594 148 428*	*5 402 122 836*
SULAWESI TENGGARA	**211 334 064**	**189 097 481**	**31 312 871**	**65 424 488**	**497 168 904**
	176 415 640	*183 411 376*	*30 591 603*	*60 343 125*	*450 761 744*
GORONTALO	**185 515 028**	**15 143 884**	**933 859**	**12 141 211**	**213 733 982**
	128 755 398	*12 469 564*	*571 481*	*9 834 352*	*151 630 795*
MALUKU	**1 232 718 568**	**99 745 939**	**3 656 747**	**129 014 674**	**1 465 135 928**
	1 080 410 375	*87 654 968*	*3 324 915*	*116 238 378*	*1 287 628 636*
PAPUA	**610 452 199**	**69 633 648**	**20 554 619**	**23 378 476**	**724 018 942**
	558 328 834	*65 317 538*	*20 554 619*	*22 762 802*	*666 963 793*
IRJA BARAT	**1 135 619 490**	**142 035 589**	**1 832 815**	**35 482 179**	**1 314 970 073**
	1 104 269 880	*137 404 322*	*1 810 554*	*11 880 713*	*1 255 365 469*
INDONESIA	**581 057 954 499**	**52 152 414 995**	**7 823 614 786**	**51 210 413 917**	**692 244 398 197**
	537 614 632 791	*48 236 997 622*	*7 304 529 444*	*47 623 193 770*	*640 779 353 627*

Catatan : angka yang tercetak miring adalah perusahaan Industri Besar ***Note : number in italic denote large establishments***

** tidak bisa dipublikasikan, tetapi tergabung dalam nilai kelompok KLUIlain* ** not available for publication, but included in ISIC group Values where applicable*

https://www.bps.go.id

Tabel : 16. **Nilai output menurut propinsi, 2005**
Table *Value of gross output by province, 2005*

Nilai - *Value (000 Rp)*

Propinsi *Province*	Nilai Output - *Value of gross output*: Barang yang dihasilkan *Value of goods produced*	Tenaga listrik yang dijual *Value of electricity sold*	Jasa industri yang diberikan kepada pihak lain *Value of industrial rendered*	Selisih nilai stok barang setengah jadi *Increase in stock of semi finished product*	Penerimaan lain dari jasa non *Receipt from non industrial services*	Jumlah *Total*
NANGGROE ACEH D.	**1 591 163 685**	**1 587 326**	**617 323 955**	**3 127 109**	**25 539 205**	**2 238 741 280**
	1 344 004 922	*1 440 074*	*611 772 023*	*2 930 107*	*24 974 302*	*1 985 121 428*
SUMATERA UTARA	**55 886 950 493**	**215 359**	**2 262 941 948**	**1 994 426 527**	**266 800 203**	**60 411 334 530**
	52 776 362 366	*215 334*	*2 038 142 603*	*1 985 663 856*	*254 541 752*	*57 054 925 911*
SUMATERA BARAT	**7 346 139 276**		**1 099 566 839**	**23 241 826**	**18 635 497**	**8 487 583 438**
	6 251 928 427		*1 068 020 785*	*23 989 844*	*17 131 417*	*7 361 070 473*
RIAU	**50 696 221 990**	**1 203 854**	**469 930 237**	**72 255 717**	**295 558 148**	**51 535 169 946**
	47 126 088 119	*1 148 772*	*464 775 995*	*63 824 219*	*294 174 760*	*47 950 011 865*
JAMBI	**17 961 231 749**	**12 000**	**1 099 806 590**	**3 812 335**	**10 119 959**	**19 074 982 633**
	17 864 165 589		*1 093 704 585*	*2 559 820*	*9 790 426*	*18 970 220 420*
SUMATERA SELATAN	**23 339 684 524**	**37 226**	**3 358 522 127**	**49 213 526**	**75 691 708**	**26 823 149 111**
	22 893 040 608		*3 350 031 330*	*48 101 077*	*70 149 356*	*26 361 322 371*
BENGKULU	**661 228 517**		**11 345 515**	**4 440 796**	**16 368 803**	**693 383 631**
	631 585 138		*7 335 787*	*4 194 243*	*16 167 111*	*659 282 279*
LAMPUNG	**16 800 948 215**	**99 115 013**	**475 881 006**	**199 577 819**	**59 918 202**	**17 635 440 255**
	16 319 657 869	*99 114 929*	*463 293 227*	*195 700 625*	*57 501 401*	*17 135 268 051*
BANGKA BELITUNG	**1 339 542 880**		**106 769 640**	**5 623 636**	**10 266 444**	**1 462 202 600**
	1 131 335 460		*87 729 079*	*4 300 000*	*5 627 734*	*1 228 992 273*
KEPULAUAN RIAU	**19 071 277 219**	**7 772 169**	**7 314 150 197**	**313 326 402**	**273 556 211**	**26 980 082 198**
	18 191 741 362	*7 767 264*	*7 161 020 314*	*304 585 835*	*206 409 815*	*25 871 524 590*
DKI JAKARTA	**138 651 230 808**	**1 202 951**	**6 797 463 888**	**455 499 877**	**1 986 085 468**	**147 891 482 992**
	132 900 464 404	*1 123 370*	*6 235 563 435*	*436 524 783*	*1 901 630 164*	*141 475 306 156*
JAWA BARAT	**228 535 319 787**	**47 185 600**	**18 421 529 910**	**3 098 207 789**	**4 070 175 890**	**254 172 418 976**
	210 050 210 880	*46 010 814*	*16 137 639 559*	*2 720 616 252*	*3 879 285 429*	*232 833 762 934*
JAWA TENGAH	**61 363 386 631**	**171 414**	**2 544 208 533**	**836 464 346**	**745 368 158**	**65 489 599 082**
	55 754 716 719	*169 440*	*1 957 848 533*	*811 886 243*	*682 918 233*	*59 207 539 168*
D.I YOGYAKARTA	**3 853 989 180**		**299 563 218**	**14 962 801**	**16 133 937**	**4 184 649 136**
	3 406 935 464		*271 806 786*	*13 365 630*	*11 159 465*	*3 703 267 345*
JAWA TIMUR	**173 719 915 376**	**1 511 199**	**8 019 505 260**	**760 165 880**	**2 227 969 284**	**184 729 066 999**
	160 305 402 964	*1 029 552*	*7 008 187 509*	*678 323 390*	*2 055 283 549*	*170 048 226 964*
BANTEN	**140 869 592 037**	**922 979**	**3 875 044 848**	**1 569 895 312**	**613 089 644**	**146 928 544 820**
	130 139 418 535	*576 300*	*3 238 120 944*	*1 456 846 830*	*451 055 327*	*135 286 017 936*
BALI	**1 171 894 799**		**111 233 293**	**25 893 618**	**33 480 271**	**1 342 501 981**
	893 544 726		*86 500 589*	*23 419 190*	*29 996 651*	*1 033 461 156*
NTB	**257 443 961**		**5 786 122**	**3 973 638**	**15 378 972**	**282 582 693**
	65 684 171			*46 000*	*2 800 051*	*68 530 222*
NTT	**246 833 203**	**341**	**26 471 039**	**3 451 992**	**3 817 245**	**280 573 820**
	122 430 529		*735 710*	*- 2 598 177*	*1 064 192*	*121 632 254*
KALIMANTAN BARAT	**11 325 333 701**	**4 152 753**	**408 946 049**	**52 338 958**	**28 397 643**	**11 819 169 104**
	10 497 595 862	*4 126 780*	*356 503 074*	*33 103 787*	*22 454 521*	*10 913 784 024*
KALIMANTAN TENGAH	**3 273 041 196**	**80 268 945**	**41 961 655**	**51 558 387**	**3 616 926**	**3 450 447 109**
	3 138 842 098	*80 268 850*	*41 714 442*	*49 912 403*	*2 820 713*	*3 313 558 506*
KALIMANTAN SELATAN	**9 608 235 155**	**18 789 353**	**247 946 282**	**52 061 501**	**183 451 316**	**10 110 483 607**
	9 349 750 495	*18 789 353*	*235 805 961*	*49 681 145*	*123 245 603*	*9 777 272 557*
KALIMANTAN TIMUR	**19 137 327 162**	**36 000**	**390 783 737**	**3 429 975 116**	**216 143 248**	**23 174 265 263**
	18 921 481 814	*36 000*	*353 226 264*	*3 427 573 540*	*213 205 610*	*22 915 523 228*
SULAWESI UTARA	**2 722 982 611**	**240 626**	**85 421 146**	**5 961 944**	**36 667 772**	**2 851 274 099**
	2 466 843 041	*240 000*	*25 464 638*	*5 511 124*	*23 166 692*	*2 521 225 495*
SULAWESI TENGAH	**440 964 321**		**16 664 987**	**11 435 380**	**1 754 209**	**470 818 897**
	383 776 439		*253 161*	*13 720 880*	*1 358 856*	*399 109 336*
SULAWESI SELATAN	**9 153 441 786**	**15 804**	**386 078 263**	**60 391 952**	**21 219 817**	**9 621 147 622**
	7 959 505 470		*368 433 140*	*51 294 502*	*10 686 826*	*8 389 919 938*
SULAWESI TENGGARA	**962 504 304**	**21 600**	**14 013 617**	**12 160 996**	**3 031 624**	**991 732 141**
	889 504 069		*11 465 779*	*11 415 787*	*978 775*	*913 364 410*
GORONTALO	**286 852 916**	**23**	**14 550 631**	**- 292 545**	**1 946 368**	**303 057 393**
	200 987 374		*12 891 903*	*- 700 728*	*1 397 951*	*214 576 500*
MALUKU	**1 894 930 762**	**352 650**	**163 341 490**	**14 342 768**	**18 549 284**	**2 091 516 954**
	1 647 117 568	*274 564*	*155 049 642*	*13 302 535*	*17 689 961*	*1 833 434 270*
PAPUA	**1 055 702 377**		**21 508 261**	**32 036 884**	**102 091 157**	**1 211 338 679**
	970 894 747		*14 352 864*	*32 361 785*	*101 684 937*	*1 119 294 333*
IRJA BARAT	**1 830 855 306**	**32**	**40 642 977**	**59 961 687**	**12 185 281**	**1 943 645 283**
	1 780 943 402		*9 704 519*	*58 598 692*	*10 902 138*	*1 860 148 751*
INDONESIA	**1005 056 165 927**	**264 815 217**	**58 748 903 260**	**13 219 493 974**	**11 393 007 894**	**1088 682 386 272**
	936 375 960 631	*262 331 396*	*52 867 094 180*	*12 520 055 219*	*10 501 253 718*	*1012 526 695 144*

Catatan : angka yang tercetak miring adalah perusahaan Industri Besar ***Note : number in italic denote large establishments***

** tidak bisa dipublikasikan, tetapi tergabung dalam nilai kelompok KLUI lain* ** not available for publication, but included in ISIC group Values where applicable*

https://www.bps.go.id

Tabel : 17. **Nilai tambah menurut propinsi, 2005**
Table *Value added by province, 2005*

Nilai - *Value (000 Rp)*

Propinsi *Province*	Nilai Output *Value of gross output*	Biaya input *Input costs*	Nilai tambah (harga pasar) *Value added (at market prices)*	Pajak tak langsung *Indirect taxes*	Nilai tambah (biaya faktor industri) *Value added (at factor costs)*
NANGGROE ACEH D.	**2 238 741 280**	**1 031 732 279**	**1 207 009 001**	**607 156**	**1 168 383 352**
	1 985 121 428	*919 814 208*	*1 065 307 220*	*496 643*	*1 033 387 873*
SUMATERA UTARA	**60 411 334 530**	**47 147 091 296**	**13 264 243 234**	**293 815 141**	**12 970 428 093**
	57 054 925 911	*44 707 076 673*	*12 347 849 238*	*272 417 545*	*12 075 431 693*
SUMATERA BARAT	**8 487 583 438**	**5 717 311 256**	**2 770 272 182**	**112 104 204**	**2 658 167 978**
	7 361 070 473	*4 698 110 588*	*2 662 959 885*	*108 959 678*	*2 554 000 207*
RIAU	**51 535 169 946**	**33 141 970 475**	**18 393 199 471**	**325 175 835**	**17 871 578 003**
	47 950 011 865	*31 240 483 004*	*16 709 528 861*	*323 073 305*	*16 204 658 330*
JAMBI	**19 074 982 633**	**13 595 756 528**	**5 479 226 105**	**9 046 187**	**5 470 179 918**
	18 970 220 420	*13 527 115 174*	*5 443 105 246*	*8 458 052*	*5 434 647 194*
SUMATERA SELATAN	**26 823 149 111**	**18 952 979 095**	**7 870 170 016**	**2 549 497 507**	**5 320 672 509**
	26 361 322 371	*18 631 971 495*	*7 729 350 876*	*2 546 888 737*	*5 182 462 139*
BENGKULU	**693 383 631**	**536 134 857**	**157 248 774**	**18 416 620**	**138 832 154**
	659 282 279	*518 331 553*	*140 950 726*	*4 038 565*	*136 912 161*
LAMPUNG	**17 635 440 255**	**11 848 537 145**	**5 786 903 110**	**31 800 774**	**5 754 718 456**
	17 135 268 051	*11 476 112 602*	*5 659 155 449*	*29 507 032*	*5 629 648 417*
BANGKA BELITUNG	**1 462 202 600**	**701 987 146**	**760 215 454**	**26 414 887**	**732 120 057**
	1 228 992 273	*560 529 748*	*668 462 525*	*24 955 669*	*643 506 856*
KEPULAUAN RIAU	**26 980 082 198**	**15 419 761 113**	**11 560 321 085**	**185 767 736**	**11 352 724 940**
	25 871 524 590	*14 640 642 446*	*11 230 882 144*	*180 117 173*	*11 045 097 414*
DKI JAKARTA	**147 891 482 992**	**76 285 272 737**	**71 606 210 255**	**2 833 980 331**	**68 278 707 741**
	141 475 306 156	*71 890 379 974*	*69 584 926 182*	*2 754 029 018*	*66 587 844 870*
JAWA BARAT	**254 172 418 976**	**163 389 850 046**	**90 782 568 930**	**2 753 141 946**	**87 310 658 971**
	232 833 762 934	*149 064 193 118*	*83 769 569 816*	*2 622 889 614*	*80 501 206 008*
JAWA TENGAH	**65 489 599 082**	**43 727 835 889**	**21 761 763 193**	**952 701 636**	**20 460 177 281**
	59 207 539 168	*39 388 563 553*	*19 818 975 615*	*917 038 123*	*18 639 068 366*
D.I YOGYAKARTA	**4 184 649 136**	**2 349 202 631**	**1 835 446 505**	**57 528 490**	**1 776 375 265**
	3 703 267 345	*2 067 668 909*	*1 635 598 436*	*51 300 791*	*1 584 297 645*
JAWA TIMUR	**184 729 066 999**	**104 344 731 787**	**80 384 335 212**	**18 783 756 935**	**60 428 818 754**
	170 048 226 964	*94 466 529 907*	*75 581 697 057*	*18 666 861 778*	*56 036 490 412*
BANTEN	**146 928 544 820**	**108 806 894 398**	**38 121 650 422**	**578 919 384**	**37 060 324 278**
	135 286 017 936	*100 591 103 989*	*34 694 913 947*	*529 943 157*	*33 754 254 441*
BALI	**1 342 501 981**	**735 745 069**	**606 756 912**	**13 544 558**	**593 212 354**
	1 033 461 156	*574 720 303*	*458 740 853*	*8 762 390*	*449 978 463*
NTB	**282 582 693**	**200 978 353**	**81 604 340**	**1 375 807**	**79 265 895**
	68 530 222	*38 554 093*	*29 976 129*	*436 535*	*29 539 594*
NTT	**280 573 820**	**184 162 039**	**96 411 781**	**2 272 249**	**94 139 532**
	121 632 254	*85 276 893*	*36 355 361*	*1 071 223*	*35 284 138*
KALIMANTAN BARAT	**11 819 169 104**	**8 538 292 198**	**3 280 876 906**	**12 510 289**	**2 429 939 053**
	10 913 784 024	*7 981 528 976*	*2 932 255 048*	*10 503 964*	*2 206 775 741*
KALIMANTAN TENGAH	**3 450 447 109**	**2 488 793 254**	**961 653 855**	**28 420 786**	**931 344 021**
	3 313 558 506	*2 398 191 649*	*915 366 857*	*27 276 703*	*888 090 154*
KALIMANTAN SELATAN	**10 110 483 607**	**7 039 233 512**	**3 071 250 095**	**69 995 914**	**3 001 254 181**
	9 777 272 557	*6 855 130 450*	*2 922 142 107*	*67 889 178*	*2 854 252 929*
KALIMANTAN TIMUR	**23 174 265 263**	**13 841 463 843**	**9 332 801 420**	**299 378 394**	**9 033 423 026**
	22 915 523 228	*13 674 293 278*	*9 241 229 950*	*297 156 242*	*8 944 073 708*
SULAWESI UTARA	**2 851 274 099**	**1 529 000 339**	**1 322 273 760**	**2 477 692**	**1 306 611 734**
	2 521 225 495	*1 316 035 057*	*1 205 190 438*	*1 773 178*	*1 203 417 260*
SULAWESI TENGAH	**470 818 897**	**290 308 033**	**180 510 864**	**3 840 943**	**176 669 921**
	399 109 336	*252 522 714*	*146 586 622*	*1 007 403*	*145 579 219*
SULAWESI SELATAN	**9 621 147 622**	**6 184 345 050**	**3 436 802 572**	**31 534 606**	**3 401 541 555**
	8 389 919 938	*5 402 122 836*	*2 987 797 102*	*25 740 059*	*2 962 057 043*
SULAWESI TENGGARA	**991 732 141**	**497 168 904**	**494 563 237**	**31 804 815**	**461 153 622**
	913 364 410	*450 761 744*	*462 602 666*	*31 314 170*	*431 288 496*
GORONTALO	**303 057 393**	**213 733 982**	**89 323 411**	**1 514 609**	**87 480 242**
	214 576 500	*151 630 795*	*62 945 705*	*1 483 958*	*61 461 747*
MALUKU	**2 091 516 954**	**1 465 135 928**	**626 381 026**	**2 336 402**	**624 044 624**
	1 833 434 270	*1 287 628 636*	*545 805 634*	*2 131 046*	*543 674 588*
PAPUA	**1 211 338 679**	**724 018 942**	**487 319 737**	**913 888**	**486 405 849**
	1 119 294 333	*666 963 793*	*452 330 540*	*216 558*	*452 113 982*
IRJA BARAT	**1 943 645 283**	**1 314 970 073**	**628 675 210**	**4 013 839**	**624 031 611**
	1 860 148 751	*1 255 365 469*	*604 783 282*	*3 989 258*	*600 794 024*
INDONESIA	**1088 682 386 272**	**692 244 398 197**	**396 437 988 075**	**30 018 609 560**	**362 083 384 970**
	1012 526 695 144	*640 779 353 627*	*371 747 341 517*	*29 521 726 745*	*338 851 295 112*

Catatan : angka yang tercetak miring adalah perusahaan Industri Besar ***Note : number in italic denote large establishments***

** tidak bisa dipublikasikan, tetapi tergabung dalam nilai kelompok KLUI lain* ** not available for publication, but included in ISIC group Values where applicable*

http://www.bps.go.id

Tabel : 18. **Pembelian/penambahan, pembuatan/perbaikan, penjualan/pengurangan barang modal tetap menurut propinsi, 2005**
Table *Purchase/additional, construction/major repairs, sale/reduction of used fixed capital by province, 2005*

Nilai - *Value (000 Rp)*

Kode Industri *Industrial Code*	Pembelian/penambahan dan pembuatan/perbaikan besar *Purchase/addition and construction/major repairs*						Penjualan/pengurangan barang modal *Sale/reduction of fixed capital*					
	Tanah *Land*	Gedung *Building*	Mesin dan perlengkapan *Machinery and equipment*	Kendaraan *Vehicles*	Modal tetap lainnya *Other fixed capital*	Jumlah *Total*	Tanah *Land*	Gedung *Building*	Mesin dan perlengkapan *Machinery and equipment*	Kendaraan *Vehicles*	Modal tetap lainnya *Other fixed capital*	Jumlah *Total*
NANGGROE ACEH D.	988 706	11 487 744	81 963 663	4 761 249	2 306 208	101 507 570	896 028	2 699 406	31 805 401	1 279 548	240 396	36 920 779
	988 706	*11 454 863*	*81 781 444*	*4 600 249*	*2 253 729*	*101 078 991*	*896 028*	*2 699 406*	*31 805 401*	*1 268 548*	*240 396*	*36 909 779*
SUMATERA UTARA	349 289 264	1 688 574 889	1 124 427 477	170 527 747	321 620 778	3 654 440 155	4 180 329	19 410 388	103 072 996	29 499 578	129 709 887	285 873 178
	54 073 746	*170 948 813*	*895 653 106*	*73 320 526*	*239 238 690*	*1 433 234 881*	*4 179 123*	*10 063 367*	*49 757 299*	*28 314 131*	*129 423 535*	*221 737 455*
SUMATERA BARAT	5 763 979	53 887 833	91 613 514	13 692 291	110 887 555	275 845 172	3 799 496	5 066 722	4 401 955	1 219 807	2 639 803	17 127 783
	1 482 899	*50 358 953*	*71 097 564*	*11 964 112*	*109 135 443*	*244 038 971*		*3 968 270*	*974 966*	*896 422*	*2 429 201*	*8 268 859*
RIAU	23 383 336	206 565 169	684 481 538	33 957 404	98 433 613	1 046 821 060	1 025 000	4 224 209	44 798 464	24 874 505	2 627 856	77 550 034
	23 183 336	*206 265 169*	*684 116 238*	*33 717 404*	*98 322 197*	*1 045 604 344*	*1 025 000*	*4 224 209*	*44 798 464*	*24 874 505*	*2 627 856*	*77 550 034*
JAMBI	3 045 310	28 807 474	63 529 508	11 607 968	26 627 213	133 617 473	3 000	655 661	5 485 939	1 727 264	1 275 634	9 147 498
	2 819 557	*27 620 047*	*61 956 905*	*10 828 242*	*26 271 817*	*129 496 568*	*3 000*	*655 661*	*5 485 939*	*1 608 440*	*1 275 634*	*9 028 674*
SUMATERA SELATAN	9 259 563	212 981 958	15 820 948 553	13 858 803 894	3 652 713 034	33 554 707 002	160 000	4 662 550	108 483 307	345 197 206	6 471 020 274	6 929 523 337
	1 874 145	*201 968 770*	*15 816 780 327*	*13 853 427 005*	*3 646 660 617*	*33 520 710 864*		*1 774 185*	*107 374 025*	*343 667 374*	*6 470 696 674*	*6 923 512 258*
BENGKULU	522 206	4 143 542	40 961 455	3 557 489	22 162 927	71 347 619			82 777	416 437	14 729 337	15 228 551
	522 206	*4 032 792*	*40 961 455*	*3 544 489*	*22 162 927*	*71 223 869*			*82 777*	*416 437*	*14 729 337*	*15 228 551*
LAMPUNG	75 795 973	3 025 732 461	9 739 975 375	603 123 262	1 575 823 327	15 020 450 398	5 028 793	16 673 431	2 879 411 642	18 313 569	297 449 519	3 216 876 954
	73 366 479	*3 022 452 611*	*9 738 804 301*	*599 758 447*	*1 575 356 292*	*15 009 738 130*	*5 028 793*	*16 340 092*	*2 879 411 642*	*17 840 102*	*297 414 282*	*3 216 034 911*
BANGKA BELITUNG	12 059 390	9 111 940	53 743 219	7 656 152	1 304 611	83 875 312	72 500	732 331	6 177 248	2 058 401	835 582	9 876 062
	7 269 811	*6 242 418*	*41 048 688*	*7 082 852*	*1 263 276*	*62 907 045*		*581 471*	*3 965 830*	*1 558 221*	*835 582*	*6 941 104*
KEPULAUAN RIAU	85 572 158	364 322 567	806 662 002	983 693 626	267 597 030	2 507 847 383	1 539 630	287 530 193	966 945 534	112 297 737	40 639 560	1 408 952 654
	78 384 283	*319 643 382*	*780 299 431*	*981 346 350*	*263 301 064*	*2 422 974 510*	*1 534 095*	*286 682 880*	*964 672 725*	*111 982 804*	*40 317 859*	*1 405 190 363*
DKI JAKARTA	268 357 484	594 882 387	2 417 720 527	382 996 214	819 431 115	4 483 387 727	50 568 797	421 381 560	2 750 187 273	214 172 886	203 266 846	3 639 577 362
	253 737 726	*581 357 016*	*2 321 215 489*	*374 608 648*	*794 082 886*	*4 325 001 765*	*49 914 567*	*419 542 952*	*2 730 548 591*	*211 289 558*	*202 991 706*	*3 614 287 374*
JAWA BARAT	547 911 949	1 436 729 376	5 492 596 881	963 930 535	983 531 248	9 424 699 989	38 395 530	73 893 880	519 601 144	128 434 836	337 920 159	1 098 245 549
	475 447 318	*922 299 331*	*4 778 033 767*	*572 919 754*	*654 574 380*	*7 403 274 550*	*25 598 919*	*67 251 974*	*498 496 704*	*77 934 878*	*81 917 456*	*751 199 931*
JAWA TENGAH	142 649 229	256 229 776	3 607 256 414	71 144 722	110 589 086	4 187 869 227	11 474 539	33 392 221	88 418 085	17 720 323	14 103 735	165 108 903
	83 248 279	*222 449 656*	*3 567 445 380*	*56 323 990*	*103 623 851*	*4 033 091 156*	*10 213 793*	*32 510 164*	*79 883 010*	*13 441 846*	*13 280 721*	*149 329 534*
D.I YOGYAKARTA	9 496 541	18 119 366	64 995 180	13 304 347	17 376 620	123 292 054	382 875	770 576	3 537 234	1 796 265	1 053 845	7 540 795
	7 824 996	*14 083 897*	*62 044 250*	*10 906 191*	*15 564 246*	*110 423 580*	*142 875*	*446 088*	*3 060 478*	*1 204 777*	*64 949*	*4 919 167*
JAWA TIMUR	302 607 760	1 057 874 653	2 387 511 562	308 757 415	560 870 787	4 617 622 177	34 800 358	3 587 149 903	9 667 964 885	82 166 877	53 924 985	13 426 007 008
	260 600 143	*977 747 122*	*1 835 433 458*	*217 098 270*	*505 837 343*	*3 796 716 336*	*27 905 902*	*3 572 029 386*	*9 553 354 836*	*42 389 090*	*32 539 303*	*13 228 218 517*
BANTEN	340 087 970	406 652 675	12 449 142 334	333 836 162	3 022 387 596	16 552 106 737	17 333 874	53 943 690	7 778 698 857	340 636 002	716 459 667	8 907 072 090
	297 184 286	*358 082 667*	*12 314 555 778*	*311 628 467*	*2 991 965 697*	*16 273 416 895*	*13 994 554*	*51 470 578*	*7 772 550 869*	*336 812 642*	*715 412 832*	*8 890 241 475*
BALI	6 055 970	13 432 903	33 645 571	9 449 503	6 172 258	68 756 205		2 180 013	9 401 680	965 797	1 720 891	14 268 381
	3 840 890	*11 231 924*	*25 368 777*	*5 986 322*	*4 763 731*	*51 191 644*		*2 163 263*	*9 371 280*	*728 807*	*1 720 891*	*13 984 241*
NTB	353 866	921 649	529 563	920 208	72 676	2 797 962	12 210	8 500		37 000		57 710
NTT	476 681	53 361 724	15 815 513	1 838 937	229 779	71 722 634		31 330	1 757 739	74 709	88 584	1 952 362
	330 000	*314 480*	*3 677 147*	*74 720*	*90 838*	*4 487 185*			*111 999*		*68 467*	*180 466*
KALIMANTAN BARAT	1 244 386	32 450 231	176 834 995	5 189 509	35 666 302	251 385 423		86 782	2 587 156	908 111	995 327	4 577 376
	1 221 293	*13 860 606*	*120 003 364*	*4 657 704*	*16 480 727*	*156 223 694*		*86 782*	*2 457 156*	*908 111*	*915 467*	*4 367 516*
KALIMANTAN	670 468	27 927 233	26 386 485	531 409 631	53 933 965	640 327 782		2 280 750	1 105 177	819 029	3 421 898	7 626 854
	670 468	*27 885 233*	*26 321 275*	*531 409 631*	*53 918 965*	*640 205 572*		*2 274 550*	*1 014 377*	*819 029*	*3 377 998*	*7 485 954*
KALIMANTAN	13 180 292	10 109 886	93 335 839	16 289 565	5 311 499	138 227 081	108 921	150 638	4 455 940	5 307 848	283 495	10 306 842
	5 620 479	*4 172 661*	*83 270 644*	*15 865 438*	*5 040 105*	*113 969 327*		*90 822*	*4 238 663*	*5 158 891*	*264 549*	*9 752 925*
KALIMANTAN TIMUR	73 858 641	124 479 884	208 063 464	102 879 092	41 064 474	550 345 555	255 500	2 503 309	25 440 610	21 495 495	12 612 476	62 307 390
	71 722 071	*117 797 461*	*199 977 838*	*99 564 385*	*38 778 241*	*527 839 996*	*222 500*	*2 240 018*	*24 616 146*	*20 909 450*	*12 391 262*	*60 379 376*
SULAWESI UTARA	13 428 474	990 302 405	1 368 102 655	4 957 342	466 864 239	2 843 655 115		114 367	7 734 568	140 095 737	201 890	148 146 562
	6 203 534	*979 066 529*	*1 362 529 107*	*3 269 518*	*464 564 687*	*2 815 633 375*		*11 064*	*6 133 725*	*139 500 165*		*145 644 954*
SULAWESI TENGAH	617 577	10 519 563	46 688 791	36 738 998	72 898	94 637 827						
	19 500	*151 185*	*1 421 790*			*1 592 475*						
SULAWESI SELATAN	7 349 181	233 109 811	314 553 304	33 978 594	24 992 895	613 983 785	1 076 068	127 380 418	209 621 745	8 740 890	6 506 653	353 325 774
	3 539 378	*228 822 153*	*307 857 998*	*31 640 090*	*24 211 229*	*596 070 848*	*198 568*	*126 285 798*	*206 456 222*	*8 240 336*	*5 967 108*	*347 148 032*
SULAWESI	1 446 882	353 182 651	487 192 680	1 995 813	1 497 132	845 315 158		8 872 593	16 477 496	571 126	44 775	25 965 990
	370 000	*348 294 494*	*484 031 315*	*1 217 953*	*1 213 749*	*835 127 511*		*8 372 593*	*16 452 496*	*476 126*	*44 775*	*25 345 990*
GORONTALO	152 063	3 601 276	2 886 686	1 157 931	2 460 006	10 257 962		52 610	268 629	198 395		519 634
	1 500	*2 618 073*	*996 735*	*85 084*	*2 293 448*	*5 994 840*			*62 839*			*62 839*
MALUKU	3 236 448	6 270 923	26 295 507	1 259 849	2 180 245	39 242 972						
	2 739 973	*5 916 367*	*25 132 585*	*889 489*	*1 732 704*	*36 411 118*						
PAPUA	179 888	3 421 957	1 448 680	191 000	299 345	5 540 870		875	931 190	3 700		935 765
		3 168 457	*1 403 930*		*286 690*	*4 859 077*			*931 070*			*931 070*
IRJA BARAT	1 223 663	9 633 893	12 962 905	17 000	11 411 065	35 248 526			310 091			310 091
	1 223 663	*9 633 893*	*12 961 835*	*17 000*	*11 411 065*	*35 247 456*			*310 091*			*310 091*
INDONESIA	2 300 265 298	11 248 829 799	57 742 271 840	18 513 623 449	12 245 891 526	102 050 881 912	171 113 448	4 655 848 906	25 239 164 762	1 501 029 078	8 313 773 074	39 880 929 268
	1 719 510 665	*8 849 941 023*	*55 746 181 921*	*17 817 752 330*	*11 674 400 634*	*95 807 786 573*	*140 857 717*	*4 611 765 573*	*24 998 379 620*	*1 392 240 690*	*8 030 947 840*	*39 174 191 440*

Catatan : angka yang tercetak miring adalah perusahaan Industri Besar ***Note : number in italic denote large establishments***

** tidak bisa dipublikasikan, tetapi tergabung dalam nilai kelompok KLUI lain* ** not available for publication, but included in ISIC group Values where applicable*

https://www.bps.go.id

LAMPIRAN

KODE KLASI IKASI INDUSTRI - *N* ***N***

I. GOLONGAN POKOK - *N*

1.	15	Makanan dan minuman - *Food products and beverages*
2.	16	Tembakau - *Tobacco*
3.	17	Tekstil - *Textiles*
4.	18	Pakaian jadi - *Wearing apparel*
5.	19	Kulit dan barang dari kulit - *Tanning and dressing of leather*
6.	20	Kayu, barang dari kayu (tidak termasuk furnitur), dan barang-barang anyaman - *Wood and products of wood except furniture and plaiting materials*
7.	21	Kertas dan barang dari kertas - *Paper and paper products*
8.	22	Penerbitan, percetakan dan reproduksi media rekaman - *Publishing, printing and reproduction of recorded media*
9.	23	Batu bara, pengilangan minyak bumi, pengolahan gas bumi, barang-barang dari hasil pengilangan minyak bumi, dan bahan bakar nuklir - *Coal, refined petroleum products and nuclear fuel*
10.	24	Kimia dan barang-barang dari bahan kimia - *Chemicals and chemical products*
11.	25	Karet dan barang dari karet - *Rubber and plastics products*
12.	26	Barang galian bukan logam - *Other non-metallic mineral products*
13.	27	Logam dasar - *Basic metals*
14.	28	Barang-barang dari logam kecuali mesin dan peralatannya - *Fabricated metal products, except machinery and equipment*
15.	29	Mesin dan perlengkapannya - *Machinery and equipment n.e.c*
16.	30	Mesin dan peralatan kantor, akuntansi, dan pengolahan data - *office, accounting, and computing machinery*
17.	31	Mesin listrik lainnya dan perlengkapannya - *Electrical machinery and aparatus n.e.c*
18.	32	Radio, televisi, dan peralatan komunikasi, serta perlengkapannya - *Radio, television and communication equipment and apparatus*
19.	33	Peralatan kedokteran, alat-alat ukur, peralatan navigasi, peralatan optik, jam, dan lonceng - *Medical, precision and optical instruments, watches and clocks*
20.	34	Kendaraan bermotor - *Motor vehicles, trailers and semi-trailers*
21.	35	Alat angkutan, selain kendaraan bermotor roda empat atau lebih - *Other transport equipment*
22.	36	Furnitur dan industri pengolahan lainnya - *Furniture and manufacturing n.e.c*
23.	37	Daur ulang - *Recycling*

https://www.bps.go.id

II. GOLONGAN -

1.	151	Pengolahan dan pengawetan daging, ikan, buah-buahan, sayuran, minyak dan lemak - *Processing and preserving of meat, fish, fruits, vegetables, cooking oil and fat*
2.	152	Susu dan makanan dari susu - *Milk and food made from milk*
3.	153	Penggilingan padi-padian, tepung, dan makana ternak - *Grain mill products, flour and animal feed*
4.	154	Makanan lainnya - *Other food*
5.	155	Minuman - *Beverages*
6.	160	Pengolahan tembakau - *Processed tobacco*
7.	171	Pemintalan, pertenunan, pengolahan akhir tekstil - *Spinning, weaving and finishing of textile*
8.	172	Barang jadi tekstil dan permadani - *Garments and carpets*
9.	173	Perajutan - *Knitting*
10.	174	Kapuk - *Kapok*
11.	181	Pakaian jadi, kecuali untuk pakaian jadi berbulu - *Wearing apparels, except wearing apparels made of fur*
12.	182	Pakaian jadi/barang jadi berbulu - *Wearing apparels made of fur*
13.	191	Kulit dan barang dari kulit - *Leather and goods made from leather*
14.	192	Alas kaki - *Footwear*
15.	201	Penggergajian dan pengawetan kayu - *Sawing and preserving of wood*
16.	202	Barang-barang dari kayu, dan barang-barang anyaman - *Goods made from wood and plaits*
17.	210	Kertas, barang dari kertas dan sejenisnya - *paper and paper products*
18.	221	Penerbitan - *Publishing*

19. 222 Percetakan dan kegiatan yang berkaitan dengan pencetakan - *Printing and activities related to printing*
20. 223 Reproduksi media rekaman - *Recording reproduction*
21. 231 Barang-barang dari batu bara - *Goods made from coal*
22. 232 Pengilangan minyak bumi, pengolahan gas bumi, dan barang-barang dari hasil pengilangan minyak bumi - *Oil and gas refinery and goos made from oil*
23. 233 Pengolahan bahan bakar nuklir - *Nuclear fuel*
24. 241 Bahan kimia industri - *Industrial chemicals*
25. 242 Barang-barang kimia lainnya - *Other chemicals*
26. 243 Serat buatan - *Synthetic fibres*
27. 251 Karet dan barang dari karet - *Rubber and goods made from rubber*
28. 252 Barang dari plastik - *Plastic products*
29. 261 Gelas dan barang dari gelas - *Glass and goos made from glass*
30. 262 Barang-barang daro porselin - *Goods made from porcelain*
31. 263 Pengolahan tanah liat - *Clay products*
32. 264 Semen, kapur dan gips - *Cements, lime plaster and gips*
33. 265 Barang-barang dari batu - *Goods made from stones*
34. 266 Barang-barang dari asbes - *Goods made from asbestos*
35. 269 Barang-barang galian bukan logam lainnya - *Other non metallic mineral products*
36. 271 Logam dasar besi dan baja - *Basic iron and steel*
37. 272 Logam dasar bukan besi - *Basic metals excepts iron and steel*
38. 273 Pengecoran logam - *Metal smelting*
39. 281 Barang-barang logam siap pasang untuk bangunan, pembuatan tangki, dan generator uap - *Fabricated structural metal products, tanks and pressure vessels*
40. 289 Barang logam lainnya, dan kegiatan jasa pembuatan barang-barang dari logam - *Other metal products and services of metallic products processing*
41. 291 Mesin-mesin umum - *General purpose machineries*
42. 292 Mesin-mesin untuk keperluan khusus - *Special purpose machineries*
43. 300 Mesin dan peralatan kantor, akuntansi, dan pengolahan data - *Office accounting and data processing machineries and equipments*
44. 311 Motor listrik, generator, dan transformator - *Electrical motor, generator and transformer*
45. 312 Peralatan pengontrol dan pendistribusian listrik - *Electrical control and distribution equipments*
46. 313 Kabel listrik dan telepon - *Electrical cables and telephone*
47. 314 Akumulator listrik dan batu baterai - *Electrical accumulator and battery*
48. 315 Bola lampu pijar dan lampu penerangan - *Bulb, spotlight and others lighting*
49. 319 Peralatan listrik yang tidak termasuk dalam kelompok manapun - *Other electrical equipments*
50. 321 Tabung dan katup elektronik dan komponen elektronik lainnya - *Electronic tube and value and other electronic components*
51. 322 Alat komunikasi - *Communication equipment*
52. 323 Radio, televisi, alat-alat rekaman suara dan gambar, dan sejenisnya - *Radio, television, sound and picture recordings and other similar activities*
53. 331 Peralatan kedokteran, dan peralatan untuk mengukur, memeriksa, menguji, dan bagian lainnya, kecuali alat-alat optik - *Medical, measuring, testing, and other equipments except optical equipments*
54. 332 Instrumen optik dan peralatan fotografi - *Optical and photographic equipments*
55. 333 Jam, lonceng, dan sejenisnya - *Clocks, watches and other similar products*
56. 341 Kendaraan bermotor roda empat atau lebih - *Motor vehicles*
57. 342 karoseri kendaraan bermotor roda empat atau lebih - *Motor vehicles bodies*
58. 343 Perlengkapan dan komponen kendaraan bermotor roda empat atau lebih - *Equipments and components of motor vehicles*
59. 351 Pembuatan dan perbaikan kapal dan perahu - *Construction and repair of ships and boats*
60. 352 Kerata api - *Train*
61. 353 Pesawat terbang - *eroplane*
62. 359 Alat angkut lainnya - *Other transport equipments*
63. 361 Furnitur - *Furniture*
64. 369 Pengolahan lainnya - *Other processing*
65. 371 Daur ulang barang-barang logam - *Recycling of metals*
66. 372 Daur ulang barang-barang bukan logam - *Recycling of goods other than metal*

III. KELOMPOK -

1.	15111	Pemotongan hewan - *Slaughtering*
2.	15112	Pengolahan dan pengawetan daging - *Processing and preserving of meat*
3.	15121	Pengalengan ikan dan biota perairan lainnya - Canned fish and other similiar products
4.	15122	Penggaraman/pengeringan ikan dan biota perairan lainnya - *Salted /dried fish and other similar products*
5.	15123	Pengasapan ikan dan biota perairan lainnya - Smoked fish and other similar products
6.	15124	Pembekuan ikan dan biota perairan lainnya - *Frozen fish and other similar products*
7.	15125	Pemindangan ikan dan biota perairan lainnya - *Processed fish and other similar products*
8.	15129	Pengolahan dan pengawetan ikan & biota perairan lainnya - *Other manufacturing and preserving of fish and its similar products*
9.	15131	Pengalengan buah-buahan & sayuran - *Canned fruits and vegetables*
10.	15132	Pengasinan/pemanisan buah-buahan & sayuran - *Salted and sweetened fruits and vegetables*
11.	15133	Pelumatan buah-buahan dan sayuran - *Pulverized fruits and vegetables*
12.	15134	Pengeringan buah-buah dan sayuran - *Dried fruits and vegetables*
13.	15139	Pengolahan dan pengawetan lainnya untuk buah-buahan dan sayuran - *Other processing and preserving of fruits and vegetables*
14.	15141	Minyak kasar (minyak makan) dari nabati dan hewani - *Crude vegetable and animal cooking oil*
15.	15142	Margarine - *Margarine*
16.	15143	Minyak goreng dari minyak kelapa - *Cooking oil made of coconut oil*
17.	15144	Minyak goreng dari minyak kelapa sawit - *Cooking oil made of palm oil*
18.	15145	Minyak goreng lainnya dari nabati dan hewani - *Cooking oil made of vegetables and animal oils*
19.	15149	Minyak makan dan lemak lainnya dari nabati dan hewani - *Other cooking oil and fat made of vegetables and animal*
20.	15211	Susu - *Powdered, condensed and preserved milk*
	15212	Makanan dari susu - *Food primarily made of milk*
21.	15213	Es krim - *Ice cream*
22.	15311	Penggilingan padi dan penyosohan beras - *Rice milling and husking*
23.	15312	Penggilingan dan pembersihan padi-padian lainnya - *Other grain mill products*
24.	15313	Pengupasan dan pembersihan kopi - *Peeling and cleaning of coffee*
25.	15314	Pengupasan, pembersihan dan pengeringan cokelat - *Peeling, cleaning and drying of cacao*
26.	15315	Pengupasan dan pembersihan biji-bijian selain kopi dan cokelat - *Peeling and cleaning of seed other than coffee and cacao*
27.	15316	Pengupasan & pembersihan kacangkacangan - *Peeling and cleaning of nuts*
28.	15317	Pengupasan dan pembersihan umbi-umbian (termasuk rizoma) - *Peeling and cleaning of roots*
29.	15318	Kopra - *Kopra*
30.	15321	Tepung terigu - *Wheat flour*
31.	15322	Tepung dari bahan nabati lainnya - *ll kinds of flour made of other grains and roots*
32.	15323	Pati ubi kayu - *Tapioca*
33.	15324	Berbagai macam pati palma - *Sago*
34.	15329	Pati lainnya - *Starch not elsewhere classified*
35.	15331	Ransum pakan ternak/ ikan - *Prepared animal feeds*
36.	15332	Konsentrat pakan ternak/ ikan - *Concentrate animal feeds*
37.	15410	Roti dan sejenisnya - *Bakery products*
38.	15421	Gula pasir - *Granulated sugar*
39.	15422	Gula merah - *Brown sugar*
40.	15423	Gula lainnya - *Other kinds of sugar*
41.	15424	Sirop - *Syrup*
42.	15429	Pengolahan gula lainnya selain sirop - *Other sugar processing except syrup*
43.	15431	Bubuk coklat - *Chocolate powder*
44.	15432	Makanan dari coklat & kembang gula - *Food made of chocolate and sugar confectionery*
45.	15440	Makaroni, mie, spagheti, bihun, so'un dan sejenisnya - *Macaroni, spaghetti, noodle and the like*
46.	15491	Pengolahan teh dan kopi - *Processed of tea and coffee*
47.	15492	Es - *Ice cube*
48.	15493	Kecap - *Soya sauce*
49.	15494	Tempe - *Tempe*
50.	15495	Makanan dari kedele dan kacangkacangan lainnya selain kecap dan tempe - *Other food*

http://www.bps.go.id

		made of soya bean/ other nuts
51.	15496	Kerupuk dan sejenisnya - *ll kinds of chip and similar to chips (emping, ceriping, karak, etc)*
52.	15497	Bumbu masak dan penyedap masakan - *Prepared food spices and food seasoning*
53.	15498	Kue-kue basah - *Cake, pastry and similar products*
54.	15499	Makanan yang belum termasuk kelompok manapun - *Other food products*
55.	15510	Minuman keras - *Liquors*
56.	15520	Anggur dan sejenisnya - *Wines and its similar products*
57.	15530	Malt dan minuman yang mengandung malt - *Malt liquors and malt*
58.	15540	Minuman ringan - *Soft drink*
59.	16001	Pengeringan dan pengolahan tembakau dan bumbu rokok - *Dried tobacco and processed tobacco*
60.	16002	Rokok kretek - *Clove cigarettes*
61.	16003	Rokok putih - *Cigarettes*
62.	16004	Rokok lainnya - *Other type of cigarettes (cerutu, kelembak menyan)*
63.	16009	Hasil lainnya dari tembakau, bumbu rokok dan klobot/ kawung - *Other tobacco products (tobacco flavour, etc)*
64.	17111	Persiapan serat tekstil - *Preparation of textile fiber*
65.	17112	Pemintalan benang - *Spinning mills*
66.	17113	Pemintalan benang jahit - *Threads*
67.	17114	Pertenunan (kecuali pertenunan karung goni dan karung lainnya) - *Weaving mills except gunny and other sacks*
68.	17115	Kain tenun ikat - *Ikat weaving*
69.	17121	Penyempurnaan benang - *Finished yarn*
70.	17122	Penyempurnaan kain - *Finished textiles*
71.	17123	Pencetakan kain - *Printed textiles*
72.	17124	Batik - *Batik*
73.	17211	Barang jadi tekstil, kecuali untuk pakaian jadi - *Madeup textile article except wearing apparels*
74.	17212	Barang jadi tekstil untuk keperluan kesehatan - *Made up textile for health purposes*
75.	17213	Tekstil jadi untuk keperluan Kosmetika - *Textile for cosmetic purposes*
76.	17214	Karung goni - *Gunny bags*
77.	17215	Bagor dan karung lainnya - *Other sacks*
78.	17220	Permadani (babut) - *Carpets and rugs*
79.	17231	Tali - *Rope, twine*
80.	17232	Barang-barang dari tali - *Goods made of rope or twine*
81.	17291	Kain pita - *Narrow fabric*
82.	17292	Kain keperluan industri - *Textile for industrial purposes*
83.	17293	Bordir / sulaman - *Embroidery*
84.	17294	Non woven
85.	17295	Kain ban
86.	17299	Tekstil yang tidak diklasifikasikan di tempat lain - *Other textile n.e.c*
87.	17301	Kain rajut - *Knited textile*
88.	17302	Pakaian jadi rajutan - *Knit wear*
89.	17303	Rajutan kaos kaki - *Knited sock*
90.	17304	Barang jadi rajutan - *Other knited materials*
91.	17400	Kapuk - *Kapok*
92.	18101	Pakaian jadi dari tekstil - *Wearing apparel made of textile (garments)*
93.	18102	Pakaian jadi lainnya dari tekstil - *Other wearing apparel made of textile*
94.	18103	Pakaian jadi dari kulit - *Wearing apparel made of leather*
95.	18104	Pakaian jadi lainnya dari kulit - *Other wearing apparel made of leather*
96.	18201	Bulu tiruan - *Fur imitation*
97.	18202	Pakaian jadi/barang jadi berbulu dan atau asesoris - *Furs*
98.	18203	Pencelupan bulu - *Fur bleaching*
99.	19111	Pengawetan kulit - *Preserved leather*
100.	19112	Penyamakan kulit - *Leather tanneries*
101.	19113	Kulit buatan/imitasi - *imitation leathers*
102.	19121	Barang dari kulit dan kulit buatan untuk keperluan pribadi - *Products of leather and substitutes for personal use*
103.	19122	Barang dari kulit dan kulit buatan untuk keperluan teknik/industri - *Products of leather and substitutes for technical / industrial purposes*
104.	19123	Barang dari kulit dan kulit buatan untuk keperluan hewan - *Products of leather substitutes for animal use*

https://www.bps.go.id

105.	19129	Barang dari kulit dan kulit buatan untuk keperluan lainnya - *Leather and leather substitutes n.e.c*
106.	19201	Alas kaki untuk keperluan seharihari - *Footwear for daily use*
107.	19202	Sepatu olah raga - *Sport shoes*
108.	19203	Sepatu teknik lapangan/keperluan industri - *Shoes for industrial purposes*
109.	19209	Alas kaki lainnya - *Footwear n.e.c*
110.	20101	Penggergajian kayu - *Sawmills*
111.	20102	Pengawetan kayu - *Preserved wood*
112.	20103	Pengawetan rotan, bambu, dan sejenisnya - *Preserved rattan, bamboo and the like*
113.	20104	Pengolahan rotan - *Processed rattan*
114.	20211	Kayu lapis - *Plywood*
115.	20212	Kayu lapis laminasi, termasuk decorative plywood - *Laminated board including decorative plywood*
116.	20213	Panel kayu lainnya - *Other wood panels*
117.	20214	Veneer - *Veneer*
118.	20220	Molding & komponen bahan bangunan - *Molding and building components*
119.	20230	Peti kemas dari kayu kecuali peti mati - *Woods containers except coffin*
120.	20291	Anyamanyaman dari rotan dan bambu - *Plaits made of rattan and bamboo*
121.	20292	Anyamanyaman dari tanaman selain rotan dan bambu - *Plaits from plants except rattan and bamboo*
122.	20293	Kerajinan ukirukiran dari kayu kecuali furnitur - Wood carving except furniture
123.	20294	Alat-alat dapur dari kayu, rotan dan bambu - *Kitchen utensils made of wood, rattan and bamboo*
124.	20299	Barang dari kayu, rotan, gabus yang belum tercakup sebelumnya - *Other goods made of wood, rattan, cork and bamboo*
125.	21011	Bubur kertas (pulp) - *Pulp*
126.	21012	Kertas budaya - *Cultural papers*
127.	21013	Kertas berharga - *Precious paper*
128.	21014	Kertas khusus - *Special paper*
129.	21015	Kertas industri - *Industrial papers*
130.	21016	Kertas tissue - *Tissues paper*
131.	21019	Kertas lainnya - *Paper n.e.c*
132.	21020	Kemasan dan kotak dari kertas dan karton - *Boxes made of paper and cardboard*
133.	21090	Barang dari kertas dan Karton yang tidak termasuk dalam sub golongan manapun *Paper products n.e.c*
134.	22110	Penerbitan buku, brosur, buku musik dan publikasi lainnya - *Publishing book, brochure, music book and other publication*
135.	22120	Penerbitan surat kabar, jurnal, dan majalah - *Publishing news papper, journal and magazine*
136.	22130	Penerbitan dalam media rekaman - *Publishing on recorded media*
137.	22190	Penerbitan lainnya - *Other publishing*
138.	22210	Percetakan - *Printing*
139.	22220	Jasa penunjang percetakan - *Supporting service for printing industries*
140.	22301	Reproduksi rekaman - *Reproduction of recorded media*
141.	22302	Reproduksi film dan video - *Reproduction of film and video*
142.	23100	Barang-barang dari batu bara - *Products of coal*
143.	23201	Pemurnian & pengilangan minyak bumi - *Petroleum refineries*
144.	23202	Pemurnian dan pengilangan gas bumi - *Natural gas refineries*
145.	23203	Barang-barang dari hasil kilang minyak bumi - *Products of petroleum refineries*
146.	23204	Pembuatan minyak pelumas - *Lubricating oil*
147.	23205	Pengolahan kembali minyak pelumas bekas - *Processed lubricant oil*
148.	23300	Pengolahan bahan bakar nuklir - *Processing of nuclear fuel*
149.	24111	Kimia dasar anorganik khlor dan alkali - *Basic inorganic chemicals chloride and alkali*
150.	24112	Kimia dasar anorganik gas industri - *Basic inorganic chemicals industrial gas*
151.	24113	Kimia dasar anorganik pigment - *Basic inorganic chemicals pigment*
152.	24114	Kimia dasar anorganik yang tidak diklasifikasikan di tempat lain - *Basic inorganic chemicals n.e.c*
153.	24115	Kimia dasar organik, yang bersumber dari hasil pertanian - *Basic organic chemical of vegetables or animal origin*
154.	24116	Kimia dasar organik, bahan baku zat warna dan pigmen, zat warna dan pigmen - *Coloring material, coloring and pigment/and pigment*
155.	24117	Kimia dasar organik yg bersumber dari minyak bumi, gas bumi & batu bara - *Basic organic chemicals from crude oil, natural gas and coal*

https://www.bps.go.id

156.	24118	Kimia dasar organik yg menghasilkan bahan kimia khusus - *Basic organic chemicals resulting special chemicals*
157.	24119	Kimia dasar organik yang tidak termasuk golongan manapun - *Basic chemicals n.e.c*
158.	24121	Pupuk alam/non sintetis - *Manufacture natural fertilizer / non syntethic*
159.	24122	Pupuk buatan tunggal - *Straight fertilizers*
160.	24123	Pupuk buatan, majemuk dan campuran - *Mixed, compound and complex fertilizers*
161.	24129	Pupuk lainnya - *Other fertilizers*
162.	24131	Damar buatan (resin sintetis) dan bahan plastik - *Synthetic resins*
163.	24132	Karet buatan - *Synthetic rubber*
164.	24211	bahan baku pemberantas hama (bahan aktif) - *Pesticides raw materials*
165.	24212	Pemberantas hama (formulasi) - *Pesticides*
166.	24213	Zat pengatur tumbuh - *Plantation generating chemicals*
167.	24220	Cat, pernis dan lak - *Paints, varnishes and lacquers*
168.	24231	Bahan farmasi - *Pharmaceutical preparation*
169.	24232	Farmasi - *Drugs and medicines*
170.	24233	Simplisia (bahan jamu) - *erbal medicine preparation*
171.	24234	Jamu - *erbal medicine*
172.	24241	Sabun dan bahan pembersih keperluan rumah tangga termasuk pasta gigi - *Soap and cleaning preparations, including tooth paste*
173.	24242	Kosmetik - *Cosmetics*
174.	24291	Perekat / lem - *dhesive*
175.	24292	Bahan peledak - *Explosives and ammunition*
176.	24293	Tinta - *Ink*
177.	24294	Minyak atsiri - *Essential oil*
178.	24295	Korek api - *Matches*
179.	24299	Bahan kimia & barang kimia lainnya - *Chemicals n.e.c*
180.	24301	Serat / benang filamen buatan - *rtificial filamen fibre*
181.	24302	Serat stapel buatan - *rtificial staple fibre*
182.	25111	Ban luar dan ban dalam - *Tire and inner tubes*
183.	25112	Vulkanisir ban - *Vulcanized tire*
184.	25121	Pengasapan karet - *Smoked rubber*
185.	25122	Remilling karet - *Remilled rubber*
186.	25123	Karet remah (crumb rubber) - *Crumb rubber*
187.	25191	Barang-barang dari karet untuk keperluan rumah tangga - *Products of rubber for household purposes*
188.	25192	Barang-barang dari karet untuk keperluan industri - *Products of rubber for industrial purposes*
189.	25199	Barang-barang dari karet yang belum termasuk 25591 dan 25592 - *Products of rubber n.e.c*
190.	25201	Pipa dan slang dari plastik - *Pipes and hose made of plastics*
191.	25202	Barang plastik lembaran - *Plastic sheets*
192.	25203	Media rekam dari plastik - *Plastic records*
193.	25204	Perlengkapan dan peralatan rumah tangga (tidak termasuk furnitur) - *ousehold ware (excluding furniture)*
194.	25205	Kemasan dari plastik - *Plastics bags, containers*
195.	25206	Barang-barang dan peralatan teknik/dari plastik - *Products of plastics for technical/industrial purposes*
196.	25209	Barang-barang plastik lainnya - *Plastic products n.e.c*
197.	26111	Kaca lembaran - *Sheet glass*
198.	26112	Kaca pengaman - *Safety glass*
199.	26119	Kaca lainnya - *Other glass*
200.	26121	Perlengkapan dan peralatan rumah tangga dari gelas - *Glass products for household purposes*
201.	26122	Alat-alat laboratorium, farmasi dan kesehatan dari gelas - *Glass products for laboratory, pharmacy and medical equipments*
202.	26123	Barang gelas untuk keperluan sampul - *Glass tubes*
203.	26124	Kemasan dari gelas - *Glass containers*
204.	26129	Barang-barang lainnya dari gelas - *Glass n.e.c*
205.	26201	Perlengkapan rumah tangga dari porselin - *ousehold wares made of porcelain*
206.	26202	Bahan bangunan dari porselin - *Structural materials made of porcelain*
207.	26203	Alat laboratorium dan alat listrik/teknik dari porselin - *Laboratory, electricity/technical wares made of porcelain*
208.	26209	Barang-barang lainnya dari porselin - Other products of porcelain n.e.c

https://www.bps.go.id

209.	26311	Bata tahan api dan sejenisnya - *Refractory bricks and the like*
210.	26319	Barang-barang tahan api dari tanah liat/keramik lainnya - *Other unflameable clay products*
211.	26321	Barang dari tanah liat untuk keperluan rumah tangga - *ousehold wares made of clay*
212.	26322	Batu bata dari tanah liat - *Clay bricks*
213.	26323	Genteng dari tanah liat - *Clay tiles*
214.	26324	Bahan bangunan dari tanah liat selain batu bata dan genteng - *Structural clay product other than brick and tiles*
215.	26329	Barang lainnya dari tanah liat - *Other clay product n.e.c*
216.	26411	Semen - *Cement*
217.	26412	Kapur - *Lime plaster*
218.	26413	Gips - *Gips*
219.	26421	Barang-barang dari semen - *Other products of cement n.e.c*
220.	26422	Barang-barang dari kapur - *Other products of lime plaster*
221.	26423	Barang-barang dari semen dan kapur untuk konstruksi - *Other products of cement and lime plaster for constructions*
222.	26429	Barang-barang dari semen dan kapur lainnya - *Other products of cemen and lime plaster n.e.c*
223.	26501	Barang dari marmer dan granit untuk keperluan rumahtangga dan pajangan - *ousehold ware made of marble and granite*
224.	26502	Barang dari marmer dan granit untuk keperluan bahan bangunan - *Structural material made of marble and granite*
225.	26503	Barang dari batu untuk keperluan rumah tangga dan pajangan - *ousehold wares, made of stone*
226.	26509	Barang dari marmer, granit dan batu lainnya - *Other marble and granite product*
227.	26601	Barang dari asbes untuk keperluan bahan bangunan - *Structural asbestos products*
228.	26602	Barang dari asbes untuk keperluan industri - *sbestos products for industry*
229.	26609	Barang-barang dari asbes lainnya - *Products of asbestos n.e.c*
230.	26900	Barang galian bukan logam lainnya - *Non metallic mineral products n.e.c*
231.	27101	Besi dan baja dasar (iron and steel making) - *Iron and steel basic industries*
232.	27102	Penggilingan baja (steel rolling) - *Steel rolling industry*
233.	27103	Pipa dan sambungan pipa dari baja dan besi - *Metal pipe and pipe fitting*
234.	27201	Pembuatan logam dasar bukan besi - *Non ferrous metal basic industries*
235.	27202	Penggilingan logam bukan besi - *Non ferrous metal rolling industry*
236.	27203	Ekstrusi logam bukan besi - *Non ferrous metal extrusion industry*
237.	27204	Pipa dan sambungan pipa dari logam bukan besi dan baja - *Pipes non ferro metal*
238.	27310	Pengecoran besi dan baja - *Iron and steel smelting industry*
239.	27320	Pengecoran logam bukan besi - *Non ferrous metal smelting industry*
240.	28111	Barang-barang dari logam bukan aluminium siap pasang untuk bangunan - *Fabricated structural metal products other than aluminium*
241.	28112	Barang-barang dari logam aluminium siap pasang untuk bangunan - *Fabricated structural aluminium products*
242.	28113	Konstruksi berat siap pasang dari baja untuk bangunan - *Fabricated structural steel products*
243.	28119	Barang-barang dari logam siap pasang untuk konstruksi lainnya - *Fabricated metal products n.e.c*
244.	28120	Bejana tekan, dan tangki dari logam - *Pressure vessel and steel tank*
245.	28910	Penempaan, pengepresan, dan penggulungan logam - *Forging, pressing, stamping, and roll forming of metal*
246.	28920	Jasa industri untuk pekerjaan logam dan barang dari logam - *Supporting services for processing of metal*
247.	28931	Alat pertanian dari logam - *gricultural tools made of steel*
248.	28932	Alat pertukangan dari logam - *and tools made of steel*
249.	28933	Alat pemotong dan alat-alat lain yang digunakan dalam rumah tangga - *Cutlery and other household tools*
250.	28939	Peralatan lainnya dari logam - *Other tools made of metal*
251.	28991	Alat-alat dapur - *Kitchen ware*
252.	28992	Peralatan kantor dari logam, tidak termasuk furnitur - *Fixture made of metal, excluding furniture*
253.	28993	Paku, mur dan baut - *Nail, screw and bolts*
254.	28994	Macam-macam wadah dari logam - *ll kind of metal containers*
255.	28995	Kawat logam dan barang-barang dari kawat - *Wire and products made of wire*
256.	28996	Pembuatan profil - *Profile*

http://www.bps.go.id

257.	28997	Lampu dari logam - *Metal lamp*
258.	28999	Barang logam lainnya - *Products of metal n.e.c*
259.	29111	Mesin uap, turbin dan kincir - *Steam engine, turbine and windmill*
260.	29112	Motor pembakaran dalam - *Internal combustion engine*
261.	29113	Komponen dan suku cadang motor penggerak mula - *Components and parts of prime movers*
262.	29114	Jasa penunjang motor penggerak mula - *Iteration and repair prime mover*
263.	29120	Pompa dan kompresor - *Pump and compressor*
264.	29130	Transmisi mekanik - *Mechanical power transmision equipment*
265.	29141	Tungku dan alat pemanas tidak menggunakan arus listrik (bukan untuk keperluan rumah tangga) - *Non electrical stove and heater for comercial purpose*
266.	29142	Tungku, oven, dan alat pemanas yang menggunakan arus listrik - *Stove, oven and heater*
267.	29150	Alat pengangkat dan alat pemindah - *Lifting and moving machineries*
268.	29191	Mesin untuk pembungkus, pembotolan, dan pengalengan - Packing, bottling, and canning machine
269.	29192	Mesin timbangan - *Weighing machine*
270.	29193	Mesin pendingin bukan untuk keperluan rumah tangga - *Refrigerating machine for comercial purposes*
271.	29199	Mesin-mesin umum lainnya - *Other general purpose machine*
272.	29211	Mesin pertanian dan kehutanan - *gricultured and forestry machine*
273.	29212	Jasa penunjang Industri Mesin Pertanian dan Kehutanan - *Supporting services for agriculture and forestry machineries industry*
274.	29221	Mesin perkakas untuk pengolahan/pengerjaan logam - *Machine tools for metal working*
275.	29222	Mesin perkakas untuk pengolahan/pengerjaan kayu - *Machine tools for wood working*
276.	29223	Mesin perkakas untuk pengolahan/pengerjaan material selain logam dan kayu - *Machine tools for other than metal and wood working*
277.	29224	Mesin perkakas untuk pengelasan yang menggunakan arus listrik - *Electric welding machine tools*
278.	29230	Mesin-mesin metalurgi - *machinery for metalurgy*
279.	29240	Mesin-mesin untuk pertambangan, penggalian dan konstruksi - *Machine for minning, quorrying, and construction*
280.	29250	Mesin untuk pengolahan makanan, minuman dan tembakau - *Machineri for food, beverages, and tobacco processing*
281.	29261	Kabinet mesin jahit - *Sewing cabinet*
282.	29262	Mesin jahit, mesin cuci, dan mesin pengering - *Sewing, washing and drying machine*
283.	29263	Mesin tekstil - *Textile machineries*
284.	29264	Jarum jahit dan jarum rajut - *Sewing machine needles*
285.	29270	Senjata dan amunisi - *Guns and ammunitions*
286.	29291	Mesin percetakan - *Printing machineries*
287.	29292	Mesin-mesin pabrik kertas - *Machine for pulp and paper industry*
288.	29299	Mesin-mesin khusus lainnya - *Other special purpose machinery*
289.	29301	Kompor, alat-alat pemanas dan alat pemanas ruangan tanpa arus listrik - *Non electric stove cooking range and space heater*
290.	29302	Peralatan rumah tangga dengan menggunakan arus listrik - *ousehold with electronical appliances*
291.	29309	Alat-alat listrik lainnya untuk keperluan rumah tangga - *Other household electronical appliances*
292.	30001	Mesin kantor dan akuntansi manual - *Manual office, computing and accounting machineries*
293.	30002	Mesin kantor dan akuntansi elektrik - *Electrical office, computing and accounting machineries*
294.	30003	Mesin kantor, komputasi & akuntansi elektronik - *Electronic office, computing and accounting machineries*
295.	30004	Mesin foto copy - *Foto copy machineries*
296.	31101	Motor listrik - *Electric motors*
297.	31102	Mesin pembangkit listrik - *Electric generators*
298.	31103	Pengubah tegangan, pengubah arus & pengontrol tegangan - *Transformer, rectifier and voltage stabilizers*
299.	31201	Panel listrik dan switch gear - *Electric panel and switch gear*
300.	31202	Peralatan pengontrol arus listik - *Electric control apparatus*
301.	31300	Kabel listrik dan telepon - *Electric and telephone cables*
302.	31401	Batu baterai kering (batu baterai primer) - *Dry cell batteries*
303.	31402	Akumulator listrik (batu baterai sekunder) - *Electrical accumulator*
304.	31501	Bola lampu pijar, lampu penerangan terpusat dan lampu ultra violet - *Bulb, spot light and*

http://www.bps.go.id

		ultra violet lamps
305.	31502	Lampu tabung gas (lampu pembuang muatan listrik) - *Tube gas lamp*
306.	31509	Komponen lampu listrik - *Electric lamp components*
307.	31900	Peralatan listrik yang tidak termasuk dalam golongan manapun - *Other electrical apparatus and components*
308.	32100	Tabung dan katup elektronik dan komponen elektronik - *Electronic valve and tube and other electronic component*
309.	32200	Alat komunikasi - *Communication equipments*
310.	32300	Radio, TV, alat-alat rekaman suara dan gambar, dan sejenisnya - *Radio and TV reciver, sound and video recording and accosiates goods*
311.	33111	Perabot untuk operasi, perawatan, dan kedokteran gigi - *Instrument and appliance for surgical, theraphy, and dental practice*
312.	33112	Peralatan sinar X, perlengkapan dan sejenisnya - *ray*
313.	33113	Peralatan kedokteran dan kedokteran gigi, perlengkapan orthopaedic dan prosthetic - *Medical, dental orthopaedic appliance*
314.	33119	Peralatan kedokteran, dan perlengkapan orthopaedic lainnya - *Other medical, dental orthopaedic appliance*
315.	33121	Peralatan pengukuran, pengatur dan pengujian manual - *Non electric instrument and appliance for measuring,navigating and testing*
316.	33122	Pengukuran, pengatur dan pengujian elektrik - *Elektrcal instrument and appliance for measuring, navigating and testing*
317.	33123	Pengukuran, pengatur dan pengujian elektronik - *Electronic instrument and appliance for measuring,navigating and testing*
318.	33130	Peralatan pengujian dalam proses industri - *Industrial process control equipment*
319.	33201	Kaca mata - *eyeglass lens and frames*
320.	33202	Teropong dan alat optik - *Binoculars and optical goods*
321.	33203	Kamera fotography - *Pothographic cameras*
322.	33204	Kamera cinematografi, proyektor dan perlengkapannya - *Cinematographic camera, projector and equipments*
323.	33300	Jam, lonceng, dan sejenisnya - *Watches and clocks*
324.	34100	Kendaraan bermotor roda empat atau lebih - *Motor vehicles*
325.	34200	Karoseri kendaraan bermotor roda 4 atau lebih - *Motor vehicle bodies*
326.	34300	Perlengkapan dan komponen kendaraan roda 4 atau lebih - *Motor vehicle component and apparatus*
327.	35111	Kapal/perahu - *Ships / boats*
328.	35112	Peralatan dan perlengkapan kapal - *Ship parts and equipments*
329.	35113	Jasa perbaikan kapal - *Iteration and repair of ships*
330.	35114	Pemotongan kapal - *Ship breaking*
331.	35115	Bangunan lepas pantai - *Shore construction equipments*
332.	35120	Pembuatan dan Pemeliharaan Perahu Pesiar, Rekreasi dan Olah Raga - *Building and repairs of pleasure and sport boats*
333.	35201	Kereta api, bagianbagian dan perlengkapannya - *Railroad equipments*
334.	35202	Jasa penunjang kereta api - *Iteration and repair of train*
335.	35301	Pesawat terbang dan perlengkapannya - *ircraft and components*
336.	35302	Jasa perbaikan & perawatan pesawat terbang - *Iteration and repair of aeroplanes*
337.	35911	Sepeda motor dan sejenisnya - *Motorcycles*
338.	35912	Komponen dan perlengkapan sepeda motor dan sejenisnya - *Motorcycle component and apparatus*
339.	35921	Sepeda dan becak - *Bicycle and tricycles*
340.	35922	Perlengkapan sepeda dan becak - *Bicycle and tricycles components*
341.	35990	Alat angkut yang belum termasuk dalam kelompok manapun - *Other tansport equipments n.e.c*
342.	36101	Furniture dari kayu - *Wood furniture*
343.	36102	Furniture dari rotan, dan atau bambu - *Rattan and / or bamboo furniture*
344.	36103	Furniture dari plastik - *Plastic furniture*
345.	36104	Furniture dari logam - *Metal furniture*
346.	36109	Furniture yang belum tercakup dalam kelompok 36101 hingga 36104 - *Other furniture that not include in 36101 until 36104*
347.	36911	Permata - *ewelry*
348.	36912	Barang perhiasan berharga untuk keperluan pribadi dari logam mulia - *Personal adornment made of precious metal*
349.	36913	Barang perhiasan berharga bukan untuk keperluan pribadi dari logam mulia - Non personal

https://www.bps.go.id

		adornment made of precious metal
350.	36914	Barang untuk keperluan teknik dan atau laboratorium dari logam mulia - *Technical or laborratory articles of precious metal*
351.	36915	Barang perhiasan bukan untuk keperluan pribadi bukan dari logam mulia - *Non personal adornment made of non precious metal*
352.	36921	Alat musik tradisional - *Traditional musical instruments*
353.	36922	Alat musik non tradisional - *Non traditional musical instruments*
354.	36930	Alat-alat olah raga - *Sporting and athletics goods*
355.	36941	Alat permainan - *Toys*
356.	36942	Mainan - *Toys*
357.	36991	Alat-alat tulis dan gambar termasuk perlengkapannya - *Writing and drawing articles*
358.	36992	Pita mesin tulis/gambar - *Typewriter ribbon*
359.	36993	Kerajinan yang tidak termasuk golongan manapun - *rtist s materials n.e.c*
360.	36999	Pengolahan lain yang belum tergolong dimanapun - *Other manufacturing industries n.e.c*
361.	37100	Daur ulang barang-barang logam - *Recycling of metal waste and scrap*
362.	37200	Daur ulang barang-barang bukan logam - *Recycling of non metal waste and scrap*

https://www.bps.go.id

REPUBLIK INDONESIA
BADAN PUSAT STATISTIK

KIP : ☐☐ ☐☐☐ ☐☐☐☐

Daftar Isian/*Questionaire* II-A

RAHASIA
CONFIDENTIAL

SURVEI TAHUNAN PERUSAHAAN INDUSTRI PENGOLAHAN 2005
2005 ANNUAL MANUFACTURING SURVEY

		Diisi oleh BPS/*To be filled by BPS*
1. **Propinsi** *Province*	:	☐☐
2. **Kab/Kota*)** *Regency/Municipality*	:	☐☐
3. **Kota Administratip** *Administrative City*	:	
4. **Kecamatan** *Sub-regency*	:	☐☐☐
5. **Desa/Kelurahan** *Village*	:	☐☐☐
6. **Tahun Survei** *Survey Year*	:	2 0 0 5

7. **Nama Lengkap Perusahaan** *Name of Company* : .....

8. **Alamat Perusahaan/Unit Produksi** *Address of Company* : .....
..... Kode Pos *Postal Code* ☐☐☐☐☐
E-mail : .....
Tel : ( ) ..... Fax : ( ) .....

9. **Alamat Kantor Pusat** *Mailing Address* : .....
..... Kode Pos *Postal Code* ☐☐☐☐☐
Tel : ( ) ..... Fax : ( ) .....
E-mail : .....

10. **Status Perusahaan**/*Company Status* : 1. PMDN 2.PMA 3. Non fasilitas ☐

11. **Lokasi Perusahaan**/*Location of Company* : 1. Di dalam kawasan industri 2. Di luar kawasan industri ☐

PERHATIAN / *ATTENTION*

Tujuan Survei/*Purpose of Collections*
Memperoleh data statistik yang dapat dipercaya dan tepat waktu untuk perencanaan pembangunan sektor Industri Pengolahan
Obtaining reliable and accurate manufacturing data for National Developing Planning

Kewenangan Pengumpulan Data/*Collection Authority*
Pelaksanaan survei ini berdasarkan Undang-undang nomor 16 Tahun 1997 tentang Statistik, pasal 11
This survey conducted under the authority of the Law of Republik of Indonesia no. 16 Year 1997 on Statistic, article 11

Kerahasiaan/*Confidentiality*
Kerahasiaan data yang diberikan dijamin oleh Undang-Undang nomor 16 tahun 1997 tentang Statistik, pasal 21.
Your completed form remains confidential under Law of Republik of Indonesia No 16 Year 1997 on Statistic, article 21

Biaya/*Fund*
Survei ini dibiayai oleh APBN. Tidak memungut biaya apapun dari responden
This survey is funded by APBN. It is free of charge

Kewajiaban Memberikan Jawaban/*Respondent Obligation*
Setiap responden wajib memberikan keterangan yang diperlukan dalam penyelenggaraan statistik dasar oleh Badan Pusat Statistik (Undang-Undang nomor 16 Tahun 1997 tentang Statistik, pasal 27)
Every responden must provide the required information when the BPS-Statistic Indonesia- is colecting basic statistic (Law of Republik of Indonesia No 16 on Statistic, 1997, article 27)

Perlu Bantuan atau penjelasan/*Help Available*
Bila perlu bantuan atau penjelasan lebih lanjut tentang survei ini, silahkan hubungi/ *If you have problem in completing this form please contact*

DR. Suryamin
Direktorat Statistik Industri BPS
Jl. Dr. Sutomo 8 Jakarta, 10710.
Telpon : (021) 3810291, 3841195 extension. 5210, Fax : (021) 386-3816
E-mail : suryamin@mailhost.bps.go.id

https://www.bps.go.id

Data yang dilaporkan mencakup kegiatan dari tanggal 1 Januari 2005 s.d. 31 Desember 2005. Data yang berupa **nilai** hendaknya dituliskan dalam **ribuan rupiah** dengan pembulatan karena ribuan ruapiah (000)nya sudah dicetak. Contoh: upah gaji pekerja produksi laki-laki selama tahun 2005 adalah Rp100.000.850,00 maka pengisian pertanyaan no 4 adalah sebagai berikut
Data should cover from ***1 January 2005*** *to* ***31 December 2005.*** *Data in value term should be expressed in* ***thousand rupiahs.*** *Example: Suppose wage and salary of male production workers during year 2005 is Rp 100.000.850,00, thus the entry in question no 4 as above*

	Upah dan Gaji *Wage & Salary*
Pekerja Produksi/ *Production Workers*	**.100.001.000**

BAGIAN/*PART* I : KETERANGAN UMUM/*GENERAL INFORMATION*

1. Periode data yang dilaporkan/*Time reference of data reported.*
Berikan tanda cek (√) pada bulan kegiatan perusahaan ini/*Mark check (√) at the month that the data reported in this questionnaire covers activities from*

Jan	Feb	Mar	Apr	Mei	Jun	Jul	Agt	Sept	Okt	Nop	Des

2. Produksi Utama perusahaan industri ini/*Main product of this manufacturing establishment*

	Diisi oleh BPS/*To be filled by*

Bila lebih dari 1 jenis industri, tuliskan barang yang diproduksi yang mempunyai nilai produksi terbesar/*If the company produce more than one commodity, please choose the one having the largest production value.*

3. Persentase permodalan/*Percentage of capital owned by* :

a. Pemerintah Pusat *Central Government* ____ %

b. Pemerintah Daerah *Local Government* ____ %

c. Swasta Nasional *National Private* ____ %

d. Asing *Foreign* ____ %

Jumlah/*Total* (a+b+c+d) 100.00 %

4. Banyaknya pekerja/karyawan rata-rata per hari kerja baik pekerja yang dibayar maupun tidak dibayar selama tahun 2005/*Average number of paid and unpaid workers per working day during 2005.*

	Jumlah Pekerja/*Number of Workers*	
	Produksi/*Production*	Lainnya/*Other*
Laki-laki/*Male*		
Perempuan/*Female*		
Jumlah/*Total*		

Tidak Termasuk
- Orang yang dibayar **hanya** berdasarkan komisi
- Orang yang bekerja sendiri seperti konsultan dan kontraktor
- Pegawai yang bekerja di sektor bukan industri pengolahan seperti pegawai unit perkebunan, pegawai unit pertambangan

Excluding
- *Person paid by commission only*
- *Self employed person such as consultants and contractors*
- *Non manufacturing workers such as person who work in unit of plantation, mining, etc*

BAGIAN/*PART* II: PENGELUARAN/*EXPENSES*

5. Pengeluaran untuk pekerja/karyawan selama tahun 2005/*Wage/salary of workers in 2005*

	Upah/gaji *Wage/salary* (Rp)	Insentif lainnya *Other incentive* (Rp)	Jumlah *Total* (Rp)
a. Pekerja Produksi/*Production Workers*	. . .000	. . .000	. . .000
b. Pekerja Lainnya/*Others Workers*	. . .000	. . .000	. . .000

http://www.bps.go.id

6. **Bahan bakar dan pelumas/***Fuel and lubricants*
Banyaknya dan nilai seluruh bahan bakar dan pelumas yang betul-betul dipakai selama tahun 2005/
Quantity and value of fuel and lubricants used during 2005

Jenis bahan bakar/*Kind of fuel and lubricants*	Satuan Standar *Standard Unit*	Seluruhnya *Total*		Untuk pembangkit tenaga listrik *For electrical generator only*	
		Banyaknya *Quantity*	Nilai/*Value* (Rp)	Banyaknya *Quantity*	Nilai/*Value* (Rp)
a. Bensin/*Premium/Gasoline*	Ltr		. .		. .
b. Solar/HSD/ADO/ *Diesel fuel/HSD/ADO*	Ltr		. . .000		. . .000
c. Minyak tanah/*Kerosene*	Ltr		. . .000		. . .000
d. Batubara/*Coal*	Ton		. . .000		. . .000
e. Bahan bakar lainnya/*Other fuels*			. . .000		. . .000
f. Pelumas/*Lubricant*	Ltr		. . .000		. . .000
Jumlah/*Total*			. . .000		. . .000

Bahan bakar lainnya terdiri dari : Kokas, gas PNG, LPG, Minyak Bakar/FO/ Bunker C/MFO bahan bakar lainnya/*Coke, gas from state owned gas company, LPG, Fuel oil/FO/Bunker C/MFO others fuels*

7. **Generator yang digunakan/***Number of generator used*

Banyaknya/*Quantity*	Kekuatan/*Capacity*
	KVA/KW

8. **Tenaga listrik yang dibeli/***Electricity purchased*

	Banyaknya/*Quantity*	Nilai/*Value*
a. Dari PLN/*From PLN*	KwH	Rp . . .000
b. Dari Non PLN/*From non-PLN*	KwH	Rp . . .000

9. **Banyaknya tenaga listrik yang dibangkitkan sendiri oleh perusahaan**
Electricity generated by the establishment

KwH

10. **Tenaga listrik yang dijual/***Electricity sold to others*

Banyaknya/*Quantity*	Nilai/*Value*
KwH	Rp . . .000

11. **Pengeluaran lain selama tahun 2005/***Other Expenses during 2005*

	Nilai/*Value* (Rp)
a). **Pengeluaran untuk sewa atau kontrak** /*Rental or contract Payments*	
1). Gedung, mesin, serta alat-alat/*Building, machinery and tools.*	. . .000
2). Tanah/*Land.*	. . .000
b). **Pajak/***Tax* (Tidak termasuk : Pajak upah, pajak perseorangan/*Excluding : income and personal taxes*)	. . .000
c). **Jasa industri/***Industrial service*	. . .000
d). **Bunga atas pinjaman** *Interest paid on loan*	. . .000
e). **Hadiah, sumbangan, derma dan sejenisnya** *Gifts, charitable contributions, donations, etc*	. . .000
f). **Lainnya/***Others*	. . .000
Jumlah/*Total*	. . .000

Termasuk : Jasa pengolahan yang dilakukan pihak lain, biaya representasi, royalti, management fee, promosi/iklan, air, pos, telepon, fax, perjalanan dinas, pencegahan pencemaran lingkungan, biaya penelitian, biaya peningkatan sdm
Including : Payment of manufacturing services, representation allowance, royality, management fee, promotion,advertising, water, postage, facsimile, telephone, travel expenses, prevention of environment pollution, R&D, human resouce development

https://www.bps.go.id

12. Bahan baku dan bahan penolong/*Raw materials*

Sebutkan jenis bahan baku dan bahan penolong yang dipakai selama tahun 2005 dirinci menurut "banyaknya" dan "nilai" serta asal bahan tersebut/*State the type of raw materials used during 2005, in both quantity and value, and state the source.*

Tidak termasuk
- ✡ Pembungkus, pengepak, pengikat barang jadi
- ✡ Bahan bakar yang dipakai habis
- ✡ Perabot/peralatan

Excluding
- ✡ *Packaging*
- ✡ *Fuel used*
- ✡ *Tools*

BAHAN BAKU DAN BAHAN PENOLONG YANG DIPAKAI SELAMA TAHUN 2005
MATERIALS USED DURING 2005

No.	NAMA BAHAN *Name of materials*	SATUAN STANDAR *Standard Unit*	BERASAL DARI PRODUKSI DALAM NEGERI *Domestic*		BERASAL DARI IMPOR *Imported*		JUMLAH *Total*	
			BANYAKNYA *Quantity*	NILAI/*Value* (Rp)	BANYAKNYA *Quantity*	NILAI/*Value* (Rp)	BANYAKNYA *Quantity*	NILAI/*Value* (Rp)
(1)	(2)	(3)	(4)	(5)	(6)	(7)	(8)	(9)
1				. . .000		. . .000		. . .000
2				. . .000		. . .000		. . .000
3				. . .000		. . .000		. . .000
4				. . .000		. . .000		. . .000
5				. . .000		. . .000		. . .000
6				. . .000		. . .000		. . .000
7				. . .000		. . .000		. . .000
8				. . .000		. . .000		. . .000
9				. . .000		. . .000		. . .000
10				. . .000		. . .000		. . .000
11				. . .000		. . .000		. . .000
	Jumlah/Total			. . .000		. . .000		. . .000

https://www.bps.go.id

BAGIAN/*PART* III . PRODUKSI (BARANG YANG DIHASILKAN)/*PRODUCTION (GOODS PRODUCED)*

13.a **Apakah ada produksi yang diekspor, baik yang diekspor sendiri atau pihak lain ?** 1. Ya/*Yes* 2. Tidak/*No* ☐

Does this establishment export any of its products (by own or others)?

b **Sebutkan semua produksi yang dihasilkan selama tahun 2005 dirinci menurut jenis barang, banyaknya, dan nilai.**

/State all goods produced during 2005 (by product name, quantity, value and percentage exported).

Tidak termasuk
- ☼ Barang yang belum selesai diolah (setengah jadi)
- ☼ Barang yang tidak diproses/todak diolah

Excluding
- ☼ *Unfinished goods*
- ☼ *Raw materials not processed*

Catatan : Bila satuan yang digunakan tidak standar seperti "kaleng, "tabung" agar dikonversikan ke metrik seperti liter, M^3 dsb.

Note : In case using not standard unit such as 'bottle', 'can', etc. please convert to metric unit such as litre, M^3 etc

No.	Nama barang yang dihasilkan *Name of goods produced*	Satuan Standar *Standard unit*	Banyaknya *Quantity*	Nilai/*Value* (Rp)	Persentase yang di ekspor *percentage of goods exported*
(1)	(2)	(4)	(5)	(6)	(7)
1.				. . .000	
2.				. . .000	
3.				. . .000	
4.				. . .000	
5.				. . .000	
6.				. . .000	
7.				. . .000	
8.				. . .000	
9.				. . .000	
10.				. . .000	
	Jumlah/*Total*			. . .000	

c. Persentase realisasi produksi selama tahun 2005 terhadap kapasitas terpasang :

Percentage of actual production to production capacity during 2005 : ☐☐ %

https://www.bps.go.id

BAGIAN/*PART* IV. PENDAPATAN/PENERIMAAN LAIN YANG DITERIMA SELAMA TAHUN 2005/*OTHER INCOME RECEIVED DURING 2005*

	Nilai/*Value* (Rp)
15. Pendapatan dari jasa industri (makloon)/*Manufacturing services*	. . .000
16. Pendapatan lainnya (Keuntungan penjualan barang yang tidak diproses, jasa-jasa non industri lainnya, penjualan limbah/sampah produksi *Profit from sale of unprocessed goods, from non manufacturing services, from sale of scrap waste.*	. . .000
Jumlah/*Total*	. . .000

17. Nilai stok pada awal dan akhir tahun 2005/*Stock or Inventory at the beginning and at the end of 2005*

	Awal/*Beginning (Rp)*	Akhir/*End* (Rp)	Akhir - Awal *End-Beginning* (Rp)
a. Nilai stok bahan baku, bahan penolong, bahan bakar, bahan pembungkus, dan lain-lain *Stock of raw materials, fuel, packaging, and other materials*	. . .000	. . .000	. . .000
b. Nilai stok barang produksi setengah jadi (dinilai sesuai dengan nilai bahan baku ditambah nilai pekerjaan yang dilakukan) *Stock of semi-finished products (work in process)*	. . .000	. . .000	. . .000
c. Nilai stok barang jadi yang dihasilkan *Stock of finished products*	. . .000	. . .000	. . .000
Jumlah/Total	. . .000	. . .000	. . .000

BAGIAN/*PART* V. MODAL TETAP/*FIXED CAPITAL*

18. Nilai taksiran seluruh barang modal tetap dan penambahan/pengurangan/perbaikan besar barang modal tetap selama tahun 2005/*Estimated value of fixed capital and addition/reduction/ major repairs during 2005*

	Penambahan baru dan bekas/pengurangan/ perbaikan barang modal tetap/ *Addition new and old, major repairs, reduction, and sale of capital goods*		Nilai Taksiran seluruh barang modal tetap menurut harga berlaku per 31 Des 2005 /*Estimated Value of all capital goods based on current value per 31 December 2005* (Rp)
	Pembelian/penambahan dan pembuatan/ perbaikan besar *Purchase/addition and construction/ major repairs* (Rp)	Penjualan/ pengurangan barang modal *Sale/reduction of fixed capital* (Rp)	
1. Tanah/*Land*	. . .000	. . .000	. . .000
2. Gedung/*Building*	. . .000	. . .000	. . .000
3. Mesin dan perlengkapan /*Machinery and Equipment*	. . .000	. . .000	. . .000
4. Kendaraan/*Vehicles*	. . .000	. . .000	. . .000
5. Modal tetap Lainnya/ *Other fixed capital*	. . .000	. . .000	. . .000
Jumlah/*Total*	. . .000	. . .000	. . .000

http://www.bps.go.id

BAGIAN/*PART* VI **PERNYATAAN/*CERTIFICATION***

19. Data yang tercantum dalam daftar isian ini diisi dengan sebenarnya dan menurut keadaan yang sesungguhnya/*Data stated in this form has been filled out truthfully and accurately by*

1). Nama/*Name* :

2). Jabatan/*Occupacation* :

3). Telpon/*Telephone* : 4). Facsimile:

5). E-mail :

6). Tanda Tangan & Cap Perusahaan *Signature and company seal* : 7). Tanggal *Date* : / /2006

20. Bagian ini hanya diisi oleh petugas BPS
For BPS enumerator's use only

1). Nama :

2). Jabatan : Mantis/BPS Kab/Kota/BPS Propinsi/Staf BPS Pusat/ Lainnya

3). Tanggal Penyerahan Dokumen : / / 2006 4). Tanggal Penerimaan Dokumen : / /2006

5). Tanda Tangan : 6). Nama Pengawas/Pemeriksa :

7). Tanggal Pengawasan/ Pemeriksaan : / / 2006 8). Tanda Tangan :

BAGIAN/*PART* VII **RINGKASAN (Diisi oleh pengawas lapangan)/*SUMMARY (To be filled by supervisor)***

21. PENGELUARAN

	Nilai (Rp)
1. Pekerja (5.a+5.b)	. . .000
2. Bahan bakar (6)	. . .000
3. Bahan baku dan penolong (12)	. . .000
4. Lainnya (11)	. . .000
5. Tenaga listrik (8.a + 8.b)	. . .000
J u m l a h	. . .000

22. PENDAPATAN

	Nilai (Rp)
1. Barang-barang yang dihasilkan (13.b)	. . .000
2. Makloon (15)	. . .000
3. Pendapatan lainnya (16)	. . .000
4. Selisih nilai stok barang produksi (17.b)	. . .000
5. Listrik yang dijual (10)	. . .000
J u m l a h	. . .000

23. NILAI TAMBAH

	Nilai (Rp)
a. Pengeluaran lain yang merupakan komponen nilai tambah	
1. Rincian 11.a.2 (sewa tanah)	. . .000
2. Rincian 11.b (Pajak)	. . .000
3. Rincian 11.d (Bunga atas pinjaman)	. . .000
4. Rincian 11.e (Hadiah, sumbangan, derma dan sejenisnya)	. . .000
J u m l a h	. . .000
b. Nilai Tambah (23-22+22.1+24.a)	. . .000

https://www.bps.go.id

Daftar Alamat Kantor BPS Propinsi

No.	Propinsi	Alamat	Telepon/Telex/fax
1	Nangroe Aceh Darussalam	Jl. Tgk.H.M. Daud Beureueh No. 50, Banda Aceh 23121	(0651) 23005, 22862
2	Sumatera Utara	Jl. Asrama No. 179 Medan - 20124	(061) 8459966
3	Sumatera Barat	Jl. Khotib Sulaiman No. 48, Padang - 25136	(0751) 442161
4	Riau	Jl. Pattimura No. 12 Pekanbaru - 28131	(0761) 21336
5	Jambi	Jl. A. Yani No. 4 Telanaipura Jambi - 36122	(0741) 60802
6	Sumatera Selatan	Jl. Kapten Anwar Sastro No. 1694 Palembang -30129	(0711) 353174
7	Bangka Belitung	Jl. Air Selan No. 24 Pangkal Pinang - 33116	(0717) 434645
8	Bengkulu	Jl. Museum Padang Harapan No. 25 Bengkulu - 38224	(0736) 21613
9	Lampung	Jl. Basuki Rahmat No. 54 Teluk Betung Bandar lampung - 35215	(0721) 482909, 484329
10	D.K.I. Jakarta	Gedung BPI Lt. 3 & 4 Jl. Letjen Suprapto Kav.3 Jakarta Pusat	(021) 3822290, 3840084
11	Jawa Barat	Jl. Penghulu H. Hasan Mustofa No. 43 Bandung - 40124	(022) 7272595, 7213572
12	Banten	Jl. Penancangan No. 4 Serang - 42124	(0254) 202315
13	Jawa Tengah	Jl. Pahlawan No. 6 Semarang - 50241	(024) 8311242, 8311195
14	D.I. Yogyakarta	Komplek THR Jl. Brigjen Katamso Yogyakarta - 55152	(0274) 37371, 375310
15	Jawa Timur	Jl. Kendangsari Industri No. 43-44 Surabaya - 60292	(031) 8438873, 8494007
16	Bali	Jl. Raya Puputan Renon Denpasar - 80226	(0361) 238159, 238162
17	Nusa Tenggara Barat	Jl. Gunung Rinjani 2 Mataram - 83125	(0370) 641242, 623801
18	Nusa Tenggara Timur	Jl. R. Suprapto No. 5 Kupang - 85111	(0380) 826289, 833124
19	Kalimantan Barat	Jl. Sutan Syahrir No. 24/42 Pontianak - 78116	(0561) 735345, 732184
20	Kalimantan Tengah	Jl. Kapten P. Tendean No. 6 Palangkaraya - 73112	(0536) 28105, 21380
21	Kalimantan Selatan	Jl. K. S. Tubun No. 117 Banjarmasin - 70242	(0511) 262314, 261585
22	Kalimantan Timur	Jl. Kemakmuran No. 4 Samarinda - 75117	(0541) 743372, 201121
23	Sulawesi Utara	Jl. 17 Agustus Manado - 95119	(0431) 862204, 862204
24	Gorontalo	Jl. Kasuari Baru No. 6 Kota Gorontalo	(0435) 824802, 824802
25	Sulawesi Tengah	Jl. Letjen M.T. Haryono No. 27 Palu Timur - 94111	(0451) 483610, 483612
26	Sulawesi Selatan	Jl. Haji Bau No. 6 Makassar - 90125	(0411) 872844, 851225
27	Sulawesi Tenggara	Jl. Made Sabara No. 3 Kendari - 93111	(0401) 321751, 322355
28	Maluku	Jl. Haruhun Karang Panjang (Komplek Puleh) Ambon - 97121	(0911) 353306
29	Maluku Utara	Jl. Stadion Ternate - 97112	(0921) 327878
30	Papua	Jl. Dr. Sam Ratulangi Dok II Jayapura - 99112	(0967) 534519, 536490

http://www.bps.go.id

Dengan Data Kita Evaluasi
Apa Yang Sudah Dicapai
Dengan Data Kita Rencanakan
Pengembangan Dimasa Datang