

Katalog: 7203007.72
ISSN 2354-7456

STATISTIK KEUANGAN DAERAH

Provinsi Sulawesi Tengah

2022

Volume 7, 2023



**BADAN PUSAT STATISTIK
PROVINSI SULAWESI TENGAH**

STATISTIK KEUANGAN DAERAH

**Provinsi Sulawesi Tengah
2022**

Volume 7, 2023



STATISTIK KEUANGAN DAERAH PROVINSI SULAWESI TENGAH 2022

Katalog : 7203007.72
ISSN : 2354-7456
Nomor Publikasi : 72000.2334

Ukuran Buku : 21 × 29,7 cm
Jumlah Halaman : xiv+42 halaman

Penyusun Naskah : Badan Pusat Statistik Provinsi Sulawesi Tengah
Penyunting : Badan Pusat Statistik Provinsi Sulawesi Tengah
Pembuat Kover : Badan Pusat Statistik Provinsi Sulawesi Tengah

Penerbit : ©Badan Pusat Statistik Provinsi Sulawesi Tengah

Sumber Ilustrasi : Adobe Firefly

Dicetak oleh : Badan Pusat Statistik Provinsi Sulawesi Tengah

Dilarang mereproduksi dan/atau menggandakan sebagian atau seluruh isi buku ini untuk tujuan komersial tanpa izin tertulis dari Badan Pusat Statistik Provinsi Sulawesi Tengah

Tim Penyusun

Statistik Keuangan Daerah Provinsi Sulawesi Tengah 2022

Pengarah

Drs. Simon Sapary, M.Sc.

Penanggung Jawab

Henry Simanjuntak S.S.T., M.Si.

Penyunting

Moh. Room, S.E.

Pengolah Data dan Penulis Naskah

Moh. Room, S.E.

Iva Rizky Karim S.P., M.Si.

Penata Letak

Iva Rizky Karim S.P., M.Si.

<http://sultansbps.go.id>

KATA PENGANTAR

Publikasi Statistik Keuangan Daerah Provinsi Sulawesi Tengah disajikan secara series untuk tahun anggaran 2021- 2022, merupakan kelanjutan dari penerbitan tahun sebelumnya oleh Badan Pusat Statistik (BPS) Provinsi Sulawesi Tengah.

Data yang disajikan meliputi realisasi Anggaran Pendapatan dan Belanja Daerah (APBD) Pemerintah Daerah tingkat provinsi dan kabupaten/kota. Sumber utama data berasal dari laporan Badan Pendapatan Pengelolaan Keuangan dan Kekayaan Aset Daerah Provinsi Sulawesi Tengah dan laporan Badan Pendapatan Pengelolaan Keuangan dan Kekayaan Aset Daerah Kabupaten/Kota se-Provinsi Sulawesi Tengah tahun anggaran 2021-2022.

Kami ucapkan terima kasih, kepada seluruh pihak yang telah membantu sehingga Publikasi ini dapat diselesaikan tepat waktu serta penghargaan secara khusus kepada Pemerintah Daerah Provinsi dan Pemerintah Daerah Kabupaten/Kota yang telah membantu dalam penyediaan data.

Semoga publikasi ini dapat bermanfaat bagi para pengguna yang membutuhkannya.

Palu, Desember 2023
Kepala Badan Pusat Statistik
Provinsi Sulawesi Tengah



Drs. Simon Sapary, M.Sc.

DAFTAR ISISTATISTIK KEUANGAN DAERAH
PROVINSI SULAWESI TENGAH 2022

Volume 7, 2023

	Halaman
Kata Pengantar.....	v
Daftar Isi	vii
Daftar Gambar	ix
Daftar Lampiran	xi
I. PENDAHULUAN	
1.1. Latar Belakang	1
1.2. Ruang Lingkup dan Sumber Data.....	2
II. ULASAN RINGKAS	
2.1. Realisasi Pendapatan Daerah Provinsi Sulawesi Tengah.....	3
2.2. Realisasi Belanja Daerah Provinsi Sulawesi Tengah.....	4
2.3. Realisasi Pendapatan Pemerintah Daerah Kabupaten/Kota.....	5
2.4. Realisasi Pendapatan Pemerintah Kabupaten/Kota	8
Lampiran.....	

DAFTAR GAMBAR

Halaman

Gambar 2.1.	Realisasi Pendapatan Pemerintah Daerah Provinsi Sulawesi Tengah Tahun 2021– 2022	3
Gambar 2.2.	Realisasi Belanja Pemerintah Daerah Prov. Sulawesi Tengah Tahun 2021– 2022	4
Gambar 2.3.	Realisasi Pendapatan Kabupaten/Kota Provinsi Sulawesi Tengah Tahun 2022.....	5
Gambar 2.4.	Pendapatan Pemerintah Kabupaten Banggai Kepulauan Banggai dan Morowali Tahun 2022	5
Gambar 2.5.	Pendapatan Pemerintah Daerah Kabupaten Poso Donggala dan Toli-Toli Tahun 2022	6
Gambar 2.6.	Pendapatan Pemerintah Daerah Kabupaten Buol, Parigi Moutong dan Tojo Una- Una 2022	7
Gambar 2.7.	Pendapatan Pemerintah Kabupaten Sigi, Banggai Laut, Morowali Utara Kota Palu Tahun 2022	7
Gambar 2.8.	Realisasi Belanja Pemerintah Kab/Kota Tahun 2022	8
Gambar 2.9.	Belanja Pemerintah Kabupaten Banggai Kepulauan, Banggai dan Morowali Tahun 2022	9
Gambar 2.10.	Belanja Pemerintah Kabupaten Poso, Donggala dan Toli-Toli Tahun 2022.....	9
Gambar 2.11.	Belanja Pemerintah Kabupaten Buol, Parigi Moutong dan Tojo Una- Una Tahun 2022	10
Gambar 2.12.	Belanja Pemerintah Kabupaten Sigi, Banggai Laut, Morowali Utara dan Kota Palu Tahun 2022.....	11

DAFTAR LAMPIRAN

		Halaman
Tabel 1	Realisasi Penerimaan Pemerintah Daerah Provinsi Sulawesi Tengah Tahun 2021 – 2022.....	15
Tabel 2	Realisasi Belanja Pemerintah Daerah Provinsi Sulawesi Tengah Tahun 2021 – 2022.....	16
Tabel 3	Realisasi Penerimaan Pemerintah Daerah Kabupaten Banggai Kepulauan Tahun 2021 – 2022.....	17
Tabel 4	Realisasi Belanja Pemerintah Daerah Kabupaten Banggai Kepulauan Tahun 2021 – 2022.....	18
Tabel 5	Realisasi Penerimaan Pemerintah Daerah Kabupaten Banggai Tahun 2021 – 2022.....	19
Tabel 6	Realisasi Belanja Pemerintah Daerah Kabupaten Banggai Tahun 2021 – 2022.....	20
Tabel 7	Realisasi Penerimaan Pemerintah Daerah Kabupaten Morowali Tahun 2021 – 2022.....	21
Tabel 8	Realisasi Belanja Pemerintah Daerah Kabupaten Morowali Tahun 2021 – 2022.....	22
Tabel 9	Realisasi Penerimaan Pemerintah Daerah Kabupaten Poso Tahun 2021 – 2022.....	23
Tabel 10	Realisasi Belanja Pemerintah Daerah Kabupaten Poso Tahun 2021 – 2022.....	24
Tabel 11	Realisasi Penerimaan Pemerintah Daerah Kabupaten Donggala Tahun 2021 – 2022.....	25
Tabel 12	Realisasi Belanja Pemerintah Daerah Kabupaten Donggala Tahun 2021 – 2022.....	26
Tabel 13	Realisasi Penerimaan Pemerintah Daerah Kabupaten Toli-toli Tahun 2021 – 2022	27

Tabel 14	Realisasi Belanja Pemerintah Daerah Kabupaten Toli-toli Tahun 2021 – 2022	28
Tabel 15	Realisasi Pendapatan Pemerintah Daerah Kabupaten Buol Tahun 2021 – 2022.....	29
Tabel 16	Realisasi Belanja Pemerintah Daerah Kabupaten Buol Tahun 2021 – 2022.....	30
Tabel 17	Realisasi Pendapatan Pemerintah Daerah Kabupaten Parigi Moutong Tahun 2021 – 2022	31
Tabel 18	Realisasi Belanja Pemerintah Daerah Kabupaten Parigi Moutong Tahun 2021 – 2022.....	32
Tabel 19	Realisasi Pendapatan Pemerintah Daerah Kabupaten Tojo Una-una Tahun 2021 – 2022.....	33
Tabel 20	Realisasi Belanja Pemerintah Daerah Kabupaten Tojo Una-una Tahun 2021 – 2022.....	34
Tabel 21	Realisasi Pendapatan Pemerintah Daerah Kabupaten Sigi Tahun 2021 – 2022.....	35
Tabel 22	Realisasi Belanja Pemerintah Daerah Kabupaten Sigi Tahun 2021 – 2022.....	36
Tabel 23	Realisasi Pendapatan Pemerintah Daerah Kabupaten Banggai Laut Tahun 2021 – 2022.....	37
Tabel 24	Realisasi Belanja Pemerintah Daerah Kabupaten Banggai Laut Tahun 2021 – 2022.....	38
Tabel 25	Realisasi Pendapatan Pemerintah Daerah Kabupaten Morowali Utara Tahun 2021 – 2022.....	39
Tabel 26	Realisasi Belanja Pemerintah Daerah Kabupaten Morowali Utara Tahun 2021 – 2022.....	40
Tabel 27	Realisasi Pendapatan Pemerintah Daerah Kota Palu Tahun 2021 – 2022.....	41

Tabel 28	Realisasi Belanja Pemerintah Daerah Kota Palu Tahun 2021 – 2022.....	42
----------	---	----

<https://sulteng.bps.go.id>

PENDAHULUAN

1.1 Latar Belakang

Perubahan dalam sistem penyelenggaraan pemerintah di daerah, ditandai dengan semakin banyaknya kewenangan daerah yang dimiliki dan kebijakan pemerintah pusat dalam desentralisasi fiskal yang makin dibatasi. Seiring dengan perkembangannya, UU tersebut mengalami beberapa kali perubahan, diantaranya UU Nomor 32 tahun 2004 tentang Pemerintah Daerah yang disahkan menggantikan UU Nomor 22 tahun 1999 tentang Pemerintah Daerah. Kemudian dilakukan dua kali perubahan atas UU Nomor 32 Tahun 2004 melalui UU Nomor 8 tahun 2005 dan UU Nomor 12 tahun 2008. Selanjutnya pemerintah menetapkan UU Nomor 23 tahun 2014 tentang Pemerintah Daerah yang telah diubah dengan UU Nomor 2 Tahun 2015 tentang Penetapan Peraturan Pemerintah Pengganti UU Nomor 2 Tahun 2014 tentang Perubahan atas UU Nomor 23 Tahun 2014 tentang pemerintah Daerah menjadi undang-undang.

Saat ini, UU Nomor 9 Tahun 2015 tentang Perubahan Kedua atas UU Nomor 23 Tahun 2014 tentang Pemerintahan Daerah menjadi landasan penyelenggaraan pemerintahan di daerah. Sedangkan untuk Pemerintah Desa menggunakan Permendagri Nomor 20 tahun 2018 tentang pengelolaan keuangan desa. Selanjutnya landasan pengelolaan desa menggunakan UU Nomor 6 tahun 2014 tentang desa yang teknisnya dijabarkan dalam Peraturan Pemerintah Nomor 43 tahun 2014 sebagaimana beberapa kali diubah, terakhir dengan Peraturan Pemerintah Nomor 47 Tahun 2015.

Peran Pemerintah Daerah dalam pelaksanaan pembangunan daerah harus terus ditingkatkan begitu juga dengan peran Pemerintah Desa, selaras dengan pembangunan nasional. Hal ini dimaksudkan untuk mewujudkan otonomi daerah yang lebih nyata dan bertanggung jawab. Pembangunan daerah harus dilaksanakan secara terpadu dan serasi oleh Pemerintah Pusat dan Pemerintah Daerah sampai ke Desa serta secara bersama-sama mewujudkan keharmonisan dan keseimbangan pembangunan nasional, mewujudkan masyarakat yang adil dan sejahtera.

Salah satu usaha Untuk mencapai tujuan tersebut dilakukan berbagai upaya untuk perbaikan dalam penyempurnaan dalam bidang keuangan daerah melalui pelaksanaan Anggaran Pendapatan Belanja Daerah (APBD) Provinsi dan kabupaten Kota serta anggaran Pendapatan dan Belanja Desa (APBD desa) yang dikelola secara efektif dan efisien.

Anggaran Pendapatan dan Belanja Daerah (APBD), adalah program kerja yang akan dilaksanakan oleh Pemerintah Daerah, baik provinsi maupun kabupaten/kota dalam tahun anggaran yang bersangkutan, dan telah ditetapkan oleh Kepala Daerah dengan persetujuan DPRD Oleh karena itu angka-angka yang tertera dalam APBD dan APB Desa bukanlah sekedar angka-angka yang tanpa makna, akan tetapi merupakan program-program yang akan dilaksanakan oleh Pemerintah Daerah dan Desa pada tahun anggaran bersangkutan. Dalam rangka keperluan analisis untuk pengambilan keputusan dan memenuhi kelengkapan informasi tentang Keuangan Negara, hasil kompilasi data statistik tentang keuangan daerah sangat bermanfaat, antara lain:

1. Sebagai bahan penyusunan neraca ekonomi baik di tingkat daerah maupun nasional seperti pendapatan regional/nasional, tabel input-output, dan neraca arus dana.
2. Memberi gambaran tentang realisasi Anggaran Pendapatan dan belanja daerah yang telah dilakukan baik oleh Pemerintah Daerah Provinsi maupun Pemerintah Daerah Kabupaten/Kota

3. Untuk mengetahui potensi dan sumber dana dari masing-masing daerah.
4. Sebagai informasi bagi Pemerintah Pusat, Pemerintah Daerah Provinsi, dan Pemerintah Daerah Kabupaten/Kota untuk menentukan jenis dan besarnya bantuan pembangunan untuk masing-masing daerah di bawahnya.

1.2 Ruang Lingkup dan Sumber Data

Data Statistik Keuangan Pemerintah Daerah Provinsi diperoleh dari Badan Keuangan dan Aset Daerah, Provinsi Sulawesi Tengah, sedangkan untuk Daerah Kabupaten/kota diperoleh dari Dinas Pendapatan, Pengelola Keuangan dan Aset Pemda Kabupaten/Kota (PPKAD).

<https://sulteng.bps.go.id>

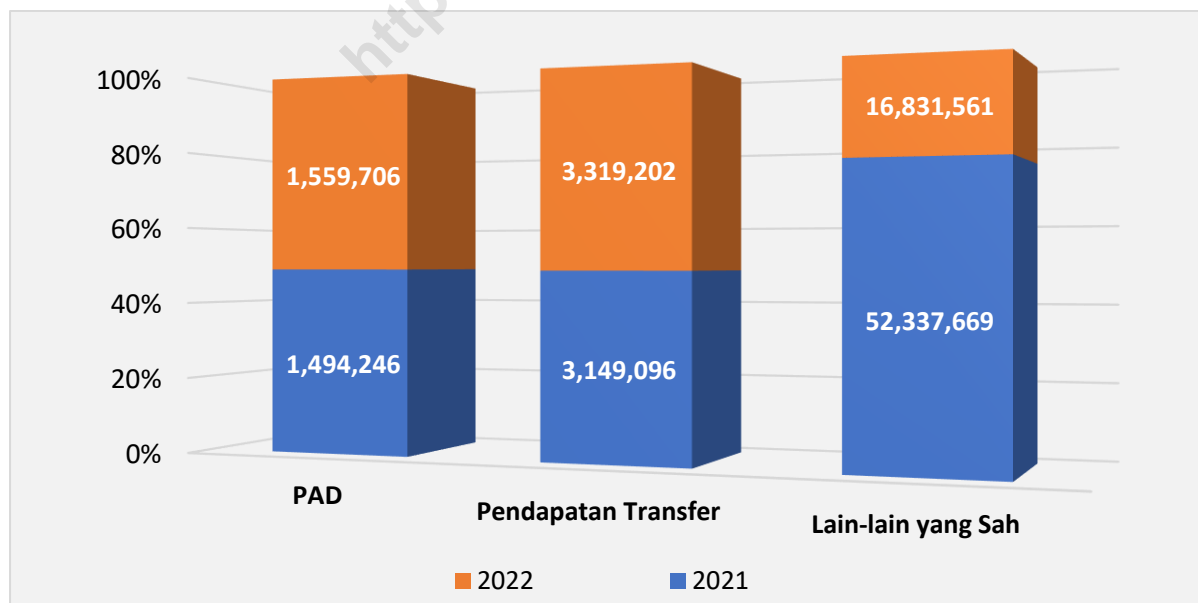
ULASAN RINGKAS

Anggaran Pendapatan dan Belanja daerah (APBD) merupakan sumber keuangan pemerintah daerah untuk menjalankan fungsi pemerintahan sebagai regulator dalam pelayanan masyarakat. Keberhasilan pemerintah daerah dalam memajukan suatu daerah sangat tergantung kebijakan pengalokasian dana APBD untuk pelaksanaan program-program pembangunan. Sebagai wujud transparansi dan akuntabilitas, APBD dipertanggungjawabkan oleh Pemerintah Daerah setiap tahunnya di hadapan Dewan Perwakilan Rakyat Daerah (DPRD).

Dalam penyajiannya rincian realisasi penerimaan dan pengeluaran Pemerintah Daerah Provinsi dan kabupaten/kota merupakan hasil kompilasi daftar K-1 dan K-2 yang telah disiapkan oleh BPS RI. Periode pencatatan mengacu pada tahun fiskal/anggaran, yakni dari bulan Januari sampai dengan Desember. Untuk data publikasi Tahun 2022 perubahan isi kuesioner sudah sama dengan isi Kuisisioner 2021 sehingga penyajian data Publikasi di tahun 2022 sama data yang di kumpulkan Provinsi Sulawesi Tengah dan kabupaten/kota.

2.1 Realisasi Pendapatan Pemerintah Daerah Provinsi Sulawesi Tengah

Selama tahun 2022, realisasi pendapatan daerah Provinsi Sulawesi Tengah tercatat sejumlah 4.895.740 juta rupiah atau naik sebesar 4,26 persen dari tahun 2021, dimana kenaikan tersebut disebabkan meningkatnya realisasi pendapatan asli daerah (PAD) sebesar 4,38 persen, serta terserapnya pajak daerah sebesar 20,44 persen, yang diikuti dengan kenaikan pengelolaan kekayaan yang dipisahkan sebesar 11,77 persen, dan pendapatan transfer pemerintah naik sebesar 5,40 persen, sedangkan untuk lain-lain pendapatan yang sah turun sebesar 67,84 persen dari untuk dapat dilihat pada Gambar 2.1.

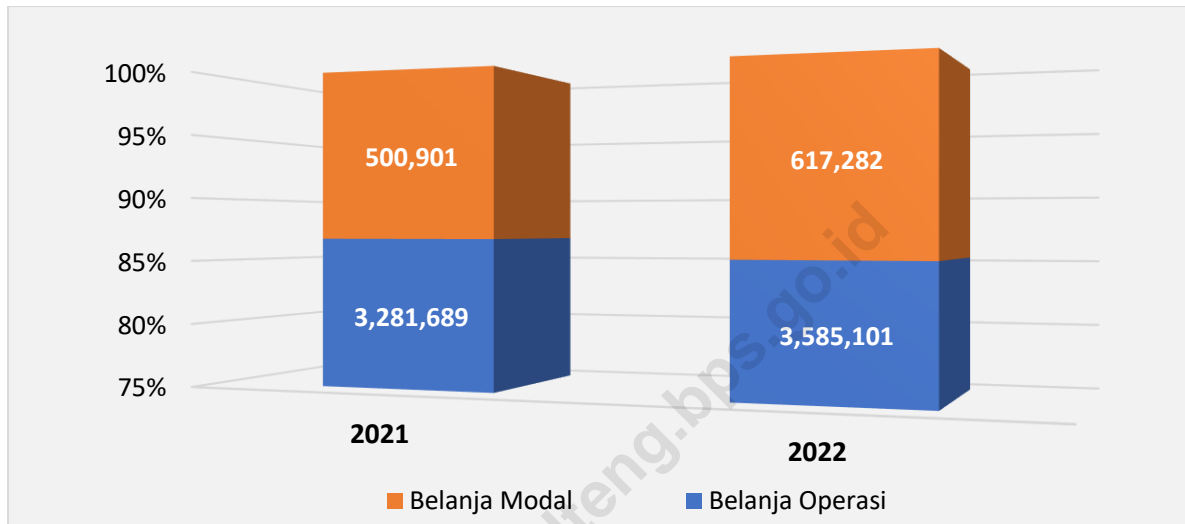


Sumber: Badan Pengelolaan Keuangan dan Aset Daerah Provinsi Sulawesi Tengah 2022

Gambar 2.1 Realisasi Pendapatan Pemerintah Daerah Provinsi Sulawesi Tengah Tahun 2021-2022 (juta rupiah)

2.2 Realisasi Belanja Daerah Provinsi Sulawesi Tengah

Tahun 2022 total realisasi belanja daerah pemerintah Provinsi Sulawesi Tengah sebesar 4.825.333 juta rupiah atau meningkat sebesar 11,20 persen dibandingkan tahun 2021 dimana belanja pegawai terserap sebesar 3,69 persen dari tahun sebelumnya serta belanja barang dan jasa juga naik sebesar 13,42 persen dan belanja hibah juga mengalami kenaikan sebesar 5,6 persen sedangkan untuk belanja bantuan sosial naik sebesar 1,222 persen untuk belanja modal juga mengalami kenaikan sebesar 23,33 persen dapat dilihat pada Gambar 2.2.

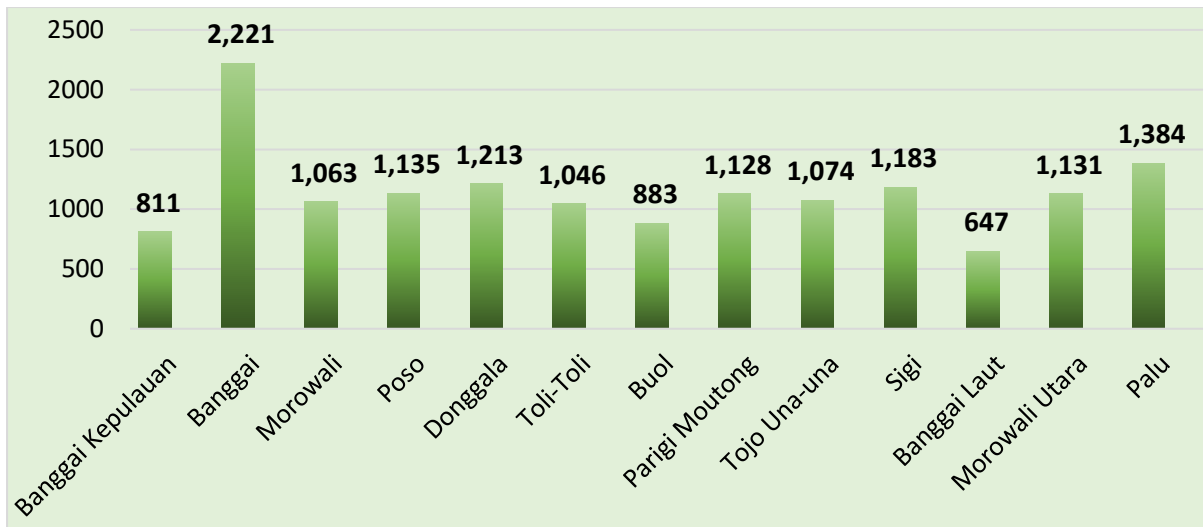


Sumber: Badan Pengelolaan Keuangan dan Aset Daerah Provinsi Sulawesi Tengah 2022

Gambar 2.2 Realisasi Belanja Pemerintah Daerah Provinsi Sulawesi Tengah Tahun Anggaran 2021- 2022 (juta rupiah)

2.3 Realisasi Pendapatan Pemerintah Kabupaten/Kota

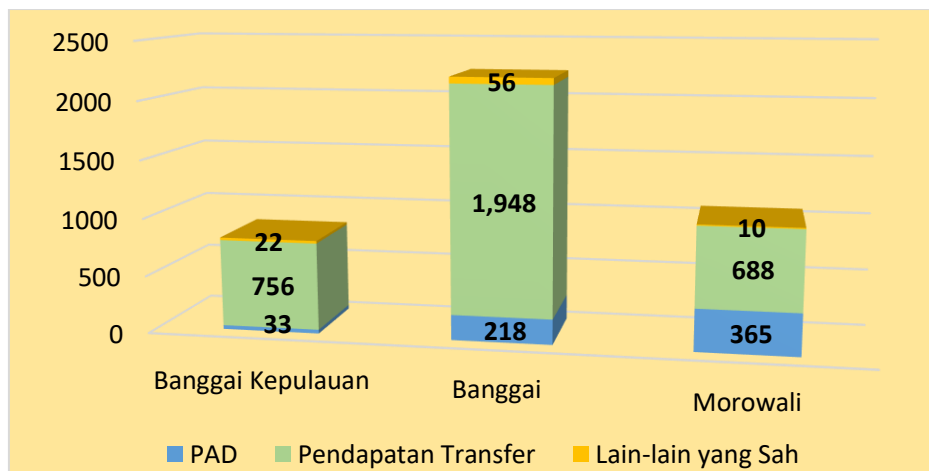
Realisasi pendapatan daerah kabupaten/kota se-Sulawesi Tengah tahun anggaran 2022 mengalami kenaikan pendapatan daerah hanya di empat kabupaten yaitu Kabupaten Banggai naik sebesar 4,98 persen dari tahun 2021, Kabupaten Parigi Moutong sebesar 2,78 persen, Kabupaten Morowali Utara sebesar 4,17 persen, dan Kabupaten Banggai Laut juga naik sebesar 4,08 persen. Peningkatan anggaran Kabupaten Banggai disebabkan kenaikan PAD sebesar 14,25 dan pendapatan transfer sebesar 4,31, sedangkan untuk Kabupaten Morowali Utara terjadi karena peningkatan pendapatan transfer sebesar 8,51, dan di Kabupaten Banggai Laut PAD terjadi peningkatan sebesar 22,22 persen yang berasal dari peningkatan pendapatan transfer sebesar 4,14 persen dapat dilihat pada Gambar 2.3.



Sumber: Badan Pengelolaan Keuangan dan Aset Daerah Provinsi Sulawesi Tengah 2022

Gambar 2.3 Realisasi Pendapatan Kabupaten/Kota Provinsi Sulawesi Tengah Tahun 2022 (juta rupiah)

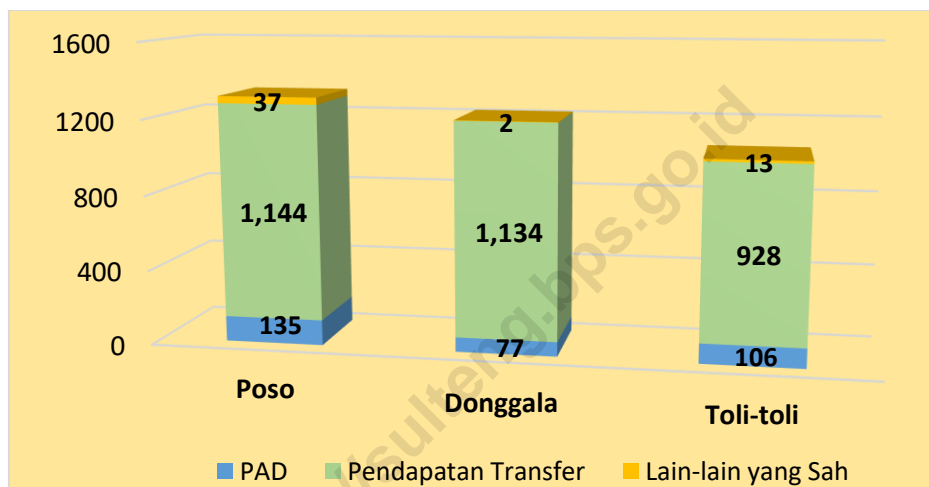
Proporsi PAD terhadap total pendapatan daerah merupakan gambaran kemandirian suatu otonomi daerah, untuk total pendapatan daerah terbagi tiga yang terdiri PAD, Belanja Transfer, dan Lain-lain pendapatan daerah yang sah, mencermati pendapatan daerah Kabupaten Banggai Kepulauan PAD mengalami penurunan sebesar 1,44 persen dari tahun 2021 sedangkan pendapatan transfer juga mengalami penurunan sebesar 5,96 kenaikan hanya terjadi pada lain-lain pendapatan yang sah naik sebesar 10,04 persen, tahun 2022 realisasi PAD Kabupaten Banggai tercatat naik sebesar 14,25 persen, pendapatan transfer juga mengalami kenaikan sebesar 4,31 persen sedangkan lain-lain pendapatan daerah yang sah turun sebesar 4,00 persen. Di Kabupaten Morowali PAD naik sebesar 6,70 persen sedangkan pendapatan transfer dan lain-lain daerah yang sah mengalami penurunan masing-masing sebesar 40,89 persen dan sebesar 64,76 persen.



Sumber: Badan Pengelolaan Keuangan dan Aset Daerah Kab/Kota 2022

Gambar 2.4 Pendapatan Pemerintah Daerah Kabupaten Banggai Kepulauan, Banggai dan Morowali Tahun 2022 (juta rupiah)

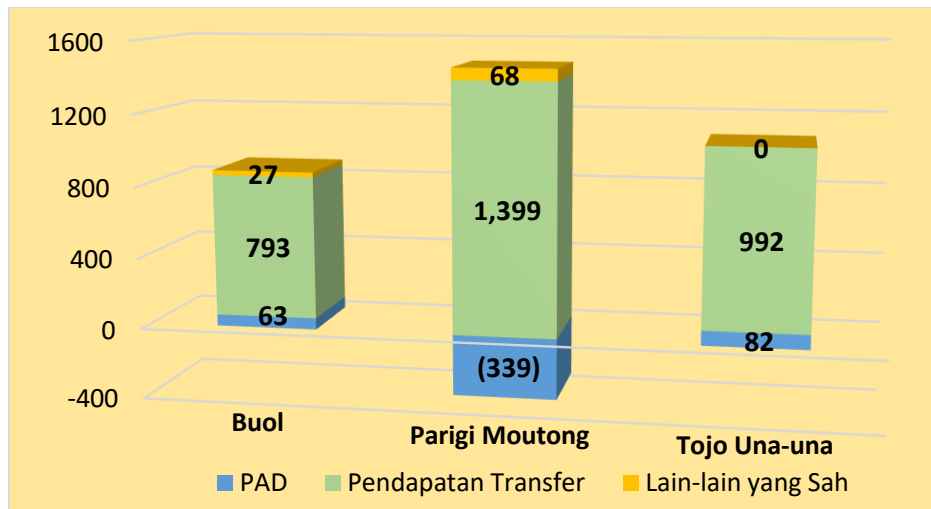
Kabupaten Poso tahun 2022 mengalami kenaikan PAD sebesar 20,70 persen dari tahun 2021 tetapi mengalami penurunan pada pendapatan transfer sebesar 1,14 persen serta lain-lain pendapatan daerah yang sah juga turun cukup besar dari tahun sebelumnya yaitu sebesar 26,93 persen. PAD Kabupaten Donggala tahun 2022 mengalami peningkatan sebesar 20,68 persen dari tahun sebelumnya sedangkan untuk pendapatan transfer turun sebesar 2,10 persen dan untuk lain-lain pendapatan daerah yang sah mengalami penurunan yang cukup besar yaitu sebesar 96,07 persen. Kabupaten Toli-toli mengalami penurunan PAD di tahun 2022 sebesar 21,53 persen dari tahun sebelumnya untuk pendapatan transfer juga turun sebesar 4,67 persen serta lain-lain pendapatan daerah yang sah juga mengalami penurunan yang tinggi yaitu sebesar 67,46 persen dari tahun sebelumnya dapat dilihat pada Gambar 2.5.



Sumber: Badan Pengelolaan Keuangan dan Aset Daerah Kab/Kota 2022

Gambar 2.5 Pendapatan Pemerintah Daerah Kabupaten Poso, Donggala dan Toli-toli Tahun 2022 (juta rupiah)

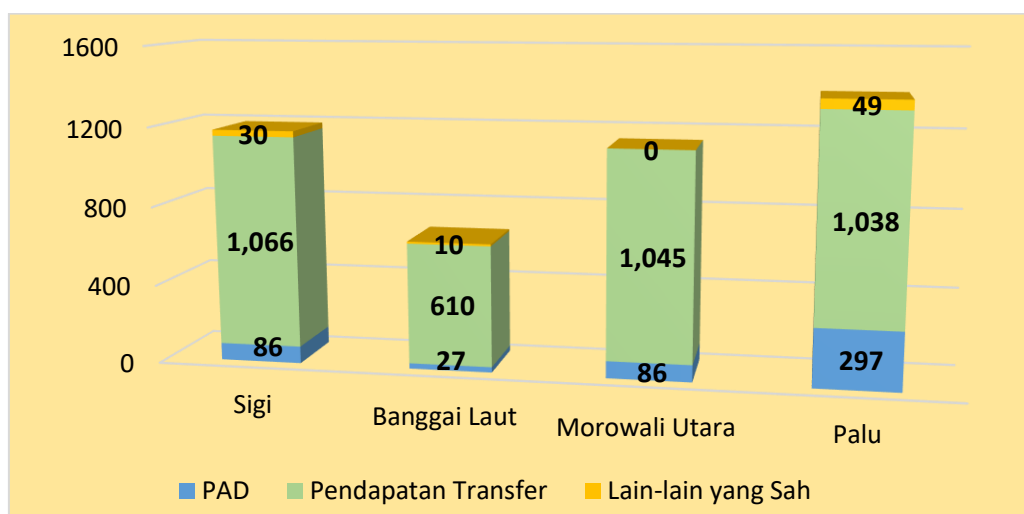
Realisasi PAD Kabupaten Buol ditahun 2022 naik sebesar 12,35 persen dari tahun 2021 dan untuk pendapatan transfer turun sebesar 5,44 persen sedangkan lain-lain pendapatan daerah yang sah juga mengalami penurunan sebesar 9,37 persen. Pemerintah Daerah Kabupaten Parigi Moutong mengalami peningkatan PAD sebesar 8,86 persen, pendapatan transfer naik sebesar 2,16 persen dan untuk lain-lain pendapatan daerah yang sah juga mengalami kenaikan sebesar 4,47 persen dari tahun 2021. Realisasi pendapatan daerah Kabupaten Tojo Una-Una mengalami penurunan sebesar 0,93 persen dibanding tahun 2021 yang disebabkan oleh penurunan yang cukup drastis pada lain-lain pendapatan yang sah yakni sebesar 99,33 persen diikuti oleh penurunan PAD sebesar 0,30 persen, sedangkan pendapatan Transfer mengalami peningkatan sebesar 4,39 persen.



Sumber: Badan Pengelolaan Keuangan dan Aset Daerah Kab/Kota 2022

Gambar 2.6 Pendapatan Pemerintah Daerah Kabupaten Buol, Parigi Moutong dan Tojo Una-Una Tahun 2022 (juta rupiah)

Realisasi PAD Kabupaten Sigi tahun 2022 naik sebesar 9,83 dibandingkan tahun 2021 untuk pendapatan transfer mengalami penurunan sebesar 3,19 persen dan untuk lain-lain pendapatan daerah yang sah juga mengalami penurunan sebesar 8,45 persen kemudian Kabupaten Banggai Laut realisasi PAD naik sebesar 22,22 persen dan diikuti juga dengan kenaikan pendapatan transfer sebesar 4,14 persen tetapi untuk lain-lain pendapatan daerah yang sah mengalami penurunan sebesar 27,97 persen dari tahun 2021. Realisasi PAD Kabupaten Marowali Utara turun sebesar 17,57 persen, pendapatan transfer mengalami kenaikan sebesar 8,51 persen dan untuk lain-lain pendapatan daerah yang sah di tahun 2022 Kabupaten Morowali Utara tidak terdapat pendapatan tersebut sehingga nilainya kosong. Realisasi PAD Kota Palu turun sebesar 13,07 persen sedangkan pendapatan transfer dan lain-lain pendapatan daerah yang sah mengalami kenaikan masing-masing sebesar 2,55 dan sebesar 28,38 persen selengkapnya dapat di lihat pada Gambar 2.7.

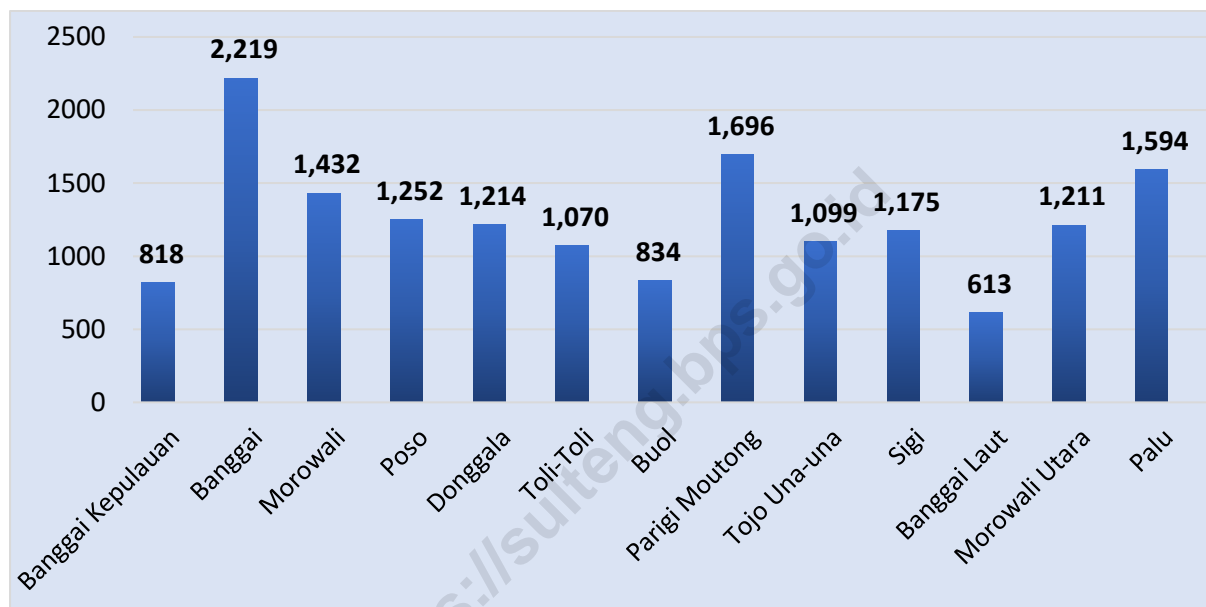


Sumber: Badan Pengelolaan Keuangan dan Aset Daerah Kab/Kota 2022

Gambar 2.7 Pendapatan Pemerintah Daerah Sigi, Banggai Laut, Morowali Utara dan Kota Palu Tahun 2022 (juta rupiah)

2.4 Realisasi Pendapatan Pemerintah Kabupaten/Kota

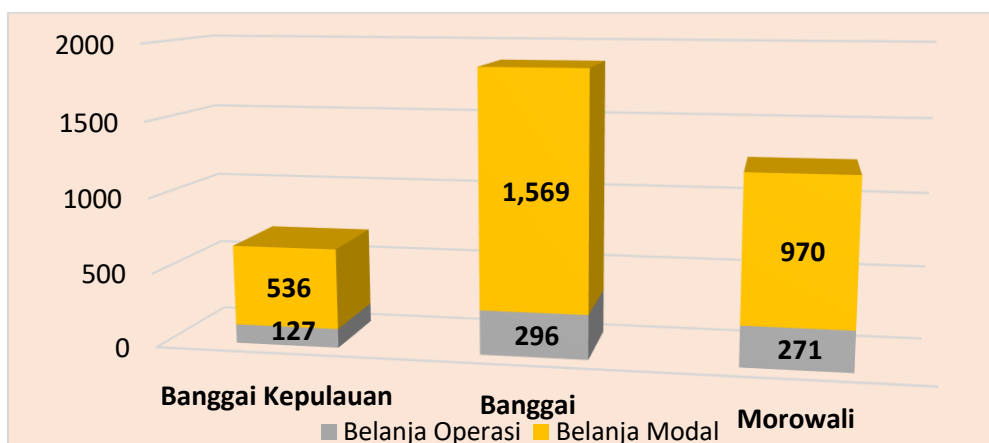
Secara keseluruhan realisasi dan belanja daerah kabupaten/kota se-Sulawesi Tengah tahun anggaran 2022 mengalami fluktuasi jika dibandingkan dengan tahun 2021, dari tiga belas kabupaten/kota terdapat enam kabupaten yang mengalami kenaikan realisasi belanja daerah yaitu Kabupaten Banggai Laut naik sebesar 5,63 persen dibandingkan tahun sebelumnya, kemudian di ikuti oleh Kabupaten Banggai naik sebesar 10,44 persen, Kabupaten Morowali sebesar 2,95 persen, Kabupaten Parigi Moutong sebesar 5,61, Kabupaten Tojo Una-Una sebesar 6,34 persen dan Kabupaten Banggai Kepulauan sebesar 15,04 persen, selengkapnya dapat dilihat pada Gambar 2.8.



Sumber: Badan Pengelolaan Keuangan dan Aset Daerah Provinsi Sulawesi Tengah 2022

Gambar 2.8 Realisasi Belanja Pemerintah Daerah Kabupaten/Kota Tahun 2022 (juta rupiah)

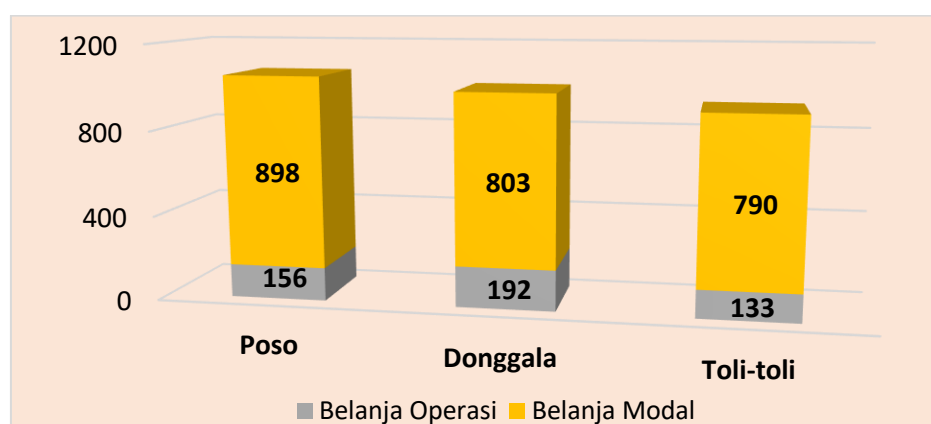
Realisasi Pengeluaran Belanja Daerah kabupaten/kota Provinsi Sulawesi Tengah tahun anggaran 2022 terdiri belanja operasi dan belanja modal juga mengalami flutuasi jika dibandingkan dengan realisasi pengeluaran belanja daerah tahun 2021 untuk Kabupaten Banggai kepulauan belanja daerah naik sebesar 5,63 persen yang terserap di belanja operasi sebesar 65,50 persen, belanja modal mengalami kenaikan sebesar 4,24 persen, kemudian belanja tak terduga naik sebesar 220,27 persen, sedangkan belanja transfer sebesar turun sebesar 5,93 persen dibanding tahun sebelumnya. Belanja daerah Kabupaten Banggai naik sebesar 10,44 persen yang diikuti dengan kenaikan di belanja operasi sebesar 11,11 persen, belanja modal sebesar 36,74 persen, sedangkan belanja tak terduga dan belanja transfer turun masing-masing sebesar 91,18 persen dan sebesar 2,57 persen. Realisasi belanja daerah Kabupaten Morowali mengalami kenaikan sebesar 2,95 persen dibanding tahun 2021. Kenaikan ini diikuti juga naiknya belanja operasi sebesar 10,58 persen, belanja modal sebesar 2,01 persen, sedangkan untuk belanja tak terduga mengalami penurunan sebesar 92,87 persen serta belanja transfer juga turun sebesar 17,83 persen dari tahun 2021 dapat dilihat pada Gambar 2.9.



Sumber: Badan Pengelolaan Keuangan dan Aset Daerah Kab/Kota 2022

Gambar 2.9 Belanja Pemerintah Pemerintah Kabupaten Banggai Kepulauan, Banggai dan Morowali Tahun 2022 (juta rupiah)

Realisasi belanja daerah pemerintah Kabupaten Poso tahun anggaran 2022 sebesar 1.252.137 juta rupiah atau turun sebesar 4,70 persen dari tahun sebelumnya. Penurunan ini mengakibatkan penurunan pada belanja modal dan belanja transfer masing-masing sebesar 29,89 persen dan 5,74 persen. Sementara pengeluaran untuk belanja operasional dan belanja tak terduga mengalami peningkatan masing-masing sebesar 1,72 persen dan 75,28 persen. Realisasi belanja daerah Kabupaten Donggala sebesar 1.213.882 milyar rupiah atau turun menjadi 6,09 persen dibanding tahun 2021, seluruh kelompok pengeluaran mengalami penurunan yaitu pengeluaran untuk belanja operasi turun sebesar 2,06 persen, belanja modal turun 10,00 persen, belanja tak terduga mengalami turun sebesar 59,66 persen, dan belanja transfer turun sebesar 0,09 persen. Kemudian untuk realisasi belanja daerah Kabupaten Toli-Toli sebesar 1.069.798 juta rupiah dan mengalami penurunan sebesar 4,33 persen, belanja operasi naik sebesar 5,90 persen dan untuk belanja modal turun sebesar 34,54 persen dan untuk belanja tak terduga juga mengalami penurunan sebesar 80,69 persen dan belanja transfer juga mengalami penurunan sebesar 5,31 persen dari tahun sebelumnya selengkapnya dapat dilihat pada Gambar 2.10.



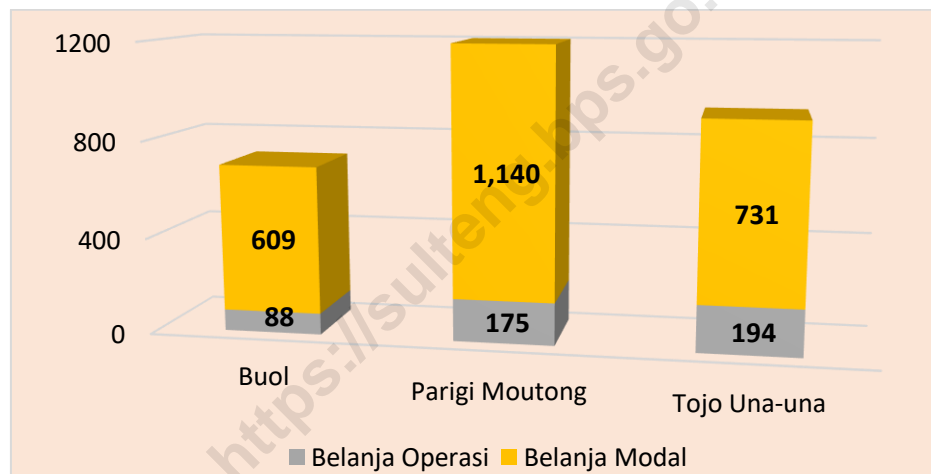
Sumber: Badan Pengelolaan Keuangan dan Aset Daerah Kab/Kota 2022

Gambar 2.10 Belanja Pemerintah Pemerintah Kabupaten Poso, Donggala dan Toli-toli Tahun 2022 (juta rupiah)

Realisasi belanja daerah pemerintah Kabupaten Buol tahun anggaran 2022 sebesar 833.676 juta rupiah atau turun sebesar 7,15 persen untuk belanja operasi naik sebesar 4,29 persen, belanja modal juga mengalami penurunan sebesar 47,00 persen, dan kemudian belanja tak terduga ditahun 2022 tidak terdapat pada realisasi anggaran belanja Kabupaten Buol dan untuk belanja transfer mengalami penurunan sebesar 6,76 persen dari tahun sebelumnya.

Realisasi belanja daerah Kabupaten Parigi Moutong tahun 2022 sebesar 1.695.672 juta rupiah atau naik sebesar 5,61 persen dibanding tahun 2021, untuk belanja operasi mengalami kenaikan sebesar 7,07 persen, belanja modal juga mengalami kenaikan sebesar 6,13 persen dibanding tahun 2021, dan belanja tak terduga turun sebesar 5,81 persen sedangkan untuk belanja transfer naik sebesar 0,21 persen.

Kabupaten Tojo Una-Una belanja daerah sebesar 1.098.713 juta rupiah atau mengalami kenaikan sebesar 6,43 persen untuk belanja operasi naik sebesar 5,62 persen, belanja modal naik sebesar 23,73 persen, dan belanja tak terduga naik sebesar 256.14 persen, sebaliknya untuk belanja transfer mengalami penurunan sebesar 6,30 persen dari tahun sebelumnya dapat dilihat pada Gambar 2.11.



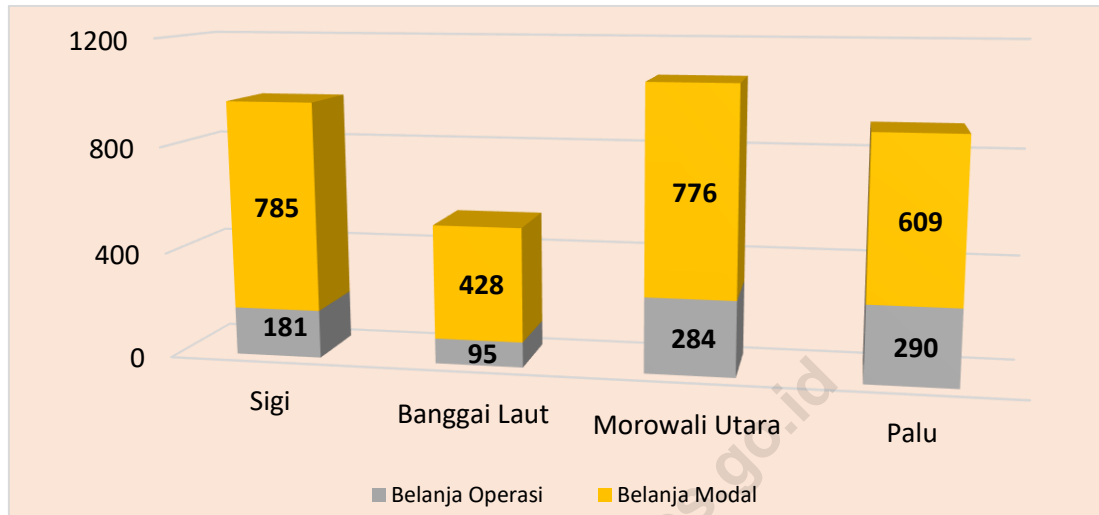
Sumber: Badan Pengelolaan Keuangan dan Aset Daerah Kab/Kota 2022

Gambar 2.11 Belanja Pemerintah Kabupaten Buol, Parigi Moutong dan Tojo Una-Una Tahun 2022 (juta rupiah)

Realisasi belanja daerah pemerintah Kabupaten Sigi tahun anggaran 2022 sebesar 1.174.973 juta rupiah atau turun sebesar 8,46 persen. Belanja operasi mengalami penurunan sebesar 13,43 persen, belanja tak terduga turun sebesar 39,96 persen, dan belanja transfer mengalami turun sebesar 0,78 persen sedangkan belanja modal naik sebesar 9,74 persen. Realisasi anggaran belanja daerah Kabupaten Banggai Laut sebesar 613.394 juta rupiah naik sebesar 15,04 persen. Untuk belanja operasi naik sebesar 12,17 persen, belanja modal naik sebesar 107,15 persen sedangkan belanja tak terduga dan belanja transfer mengalami penurunan masing-masing sebesar 79,09 persen dan sebesar 10,52 persen dari tahun sebelumnya.

Realisasi belanja daerah Kabupaten Morowali utara sebesar 1.211.139 juta atau mengalami penurunan sebesar 7,12 persen dari tahun sebelumnya, dimana belanja operasi naik sebesar 11,14 persen, realisasi belanja modal juga mengalami kenaikan sebesar 78,51 persen. Kabupaten Morowali Utara tidak terdapat di anggaran realisasi belanja daerah untuk belanja tak terduga sedangkan untuk belanja transfer mengalami sedikit penurunan sekitar

0,21 persen. Realisasi belanja daerah Kota Palu sebesar 1.593.624 juta rupiah dan mengalami penurunan sebesar 1,11 persen dari tahun sebelumnya, untuk belanja operasi mengalami penurunan sebesar 9.54 persen dan belanja tranfer naik 100 persen, sedangkan belanja modal naik sebesar 11,73 persen dan belanja tak terduga naik sebesar 1.598,62 persen selanjutnya dapat di lihat pada Gambar 2.12.



Sumber: Badan Pengelolaan Keuangan dan Aset Daerah Kab/Kota 2022

Gambar 2.12 Belanja Pemerintah Pemerintah Kabupaten Sigi, Banggai Laut, Morowali Utara dan Kota Palu Tahun 2022 (juta rupiah)

LAMPIRAN

<https://srueng.bps.go.id>

Tabel 1. Realisasi Penerimaan Pemerintah Provinsi Sulawesi Tengah Tahun Anggaran 2021 – 2022 (ribu rupiah)

JENIS PENDAPATAN	2021	2022
(1)	(2)	(3)
A. Pendapatan Daerah	4.695.680.784	4.895.740.491
1. Pendapatan Asli Daerah	1.494.246.273	1.294.028.035
1.1. Pajak Daerah	1.074.422.295	1.294.028.035
1.2. Retribusi Daerah	19.111.110	13.275.581
1.3. Hasil Perusahaan Milik Daerah dan Pengelolaan Kekayaan Daerah yang Dipisahkan	32.558.872	36.390.220
1.4. Lain-Lain Pendapatan Asli Daerah yang Sah	368.153.995	261.012.454
2. Pendapatan Transper	3.149.096.842	3.319.202.640
2.1. Transper Pemerintah Pusat	3.149.096.842	3.319.202.640
2.2. Transper Penerimaan Antar Daerah	0	0
3. Lain-lain Pendapatan Daerah yang Sah	52.337.669	16.831.561
B. Pembiayaan Daerah	342.565.200	698.738.178
JUMLAH	5.038.245.984	5.594.478.665

Tabel 2. Realisasi Belanja Pemerintah Provinsi Sulawesi Tengah Tahun Anggaran 2022– 2022 (ribu rupiah)

JENIS PENGELUARAN	2021	2022
(1)	(2)	(3)
A. Belanja Daerah	4.339.507.806	4.825.333.667
1. Belanja Operasi	3.281.689.920	3.585.101.226
1.1. Belanja Pegawai	1.309.674.547	1.358.025.926
1.2. Belanja barang dan jasa	1.394.664.635	1.581.877.051
1.3. Belanja Bunga	-	-
1.4. Belanja Subsidi	-	-
1.5. Belanja Hibah	574.190.239	603.252.821
1.6. Belanja Bagi Hasil	-	-
1.7. Belanja Bantua Sosial	3.159.498	41.945.428
2. Belanja Modal	500.901.619	617.282.123
2.1. Belanja Tak Terduga	23.674	56.860
2.2. Belanja Transper	533.242.182	622.893.458
B. Sisa Lebih Pembiayaan Anggaran Tahun Berkenan	698.738.187	1.089.895.728
JUMLAH	5.038.245.984	5.594.478.665

Tabel 3. Realisasi Penerimaan Pemerintah Kabupaten Banggai Kepulauan Provinsi Sulawesi Tengah Tahun Anggaran 2021 – 2022 (ribu rupiah)

JENIS PENGELUARAN	2021	2022
(1)	(2)	(3)
A. Pendapatan Daerah	857.381.199	811,071,132
1. Pendapatan Asli Daerah	33.630.900	33.146.418
1.1. Pajak Daerah	5.630.411	6.281.792
1.2. Retribusi Daerah	16.216.054	18.590.033
1.3. Hasil Perusahaan Milik Daerah dan Pengelolaan Kekayaan Daerah yang Dipisahkan	2.588.375	2,934.152
1.4. Lain-Lain Pendapatan Asli Daerah yang Sah	9.196.060	5.340.441
2. Pendapatan Transper	803.526.761	755.670.386
2.1. Transper pemerintah pusat	780.429.409	727.334.252
2.2. Pendapatan Transper Antar daerah	23.097.351	28.336.134
3. Lain-Lain Pendapatan Daerah yang Sah	20.223.539	22.254.328
B. Pembiayaan Daerah	8.403.858	87.656.900
JUMLAH	865.785.057	898.728.122

Tabel 4. Realisasi Belanja Pemerintah Kabupaten Banggai Kepulauan Provinsi Sulawesi Tengah Tahun Anggaran 2021 – 2022 (ribu rupiah)

JENIS PENGELUARAN	2021	2022
(1)	(2)	(3)
A. Belanja Daerah	774.774.900	818.391.407
1. Operasi	488.324.990	536.015.678
3.2. Belanja Pegawai	308.168.941	324.897.548
3.3. Belanja Barang dan Jasa	165.256,923	190.796.906
3.4. Belanja Bunga	-	-
3.5. Belanja Subsidi	-	-
3.6. Belanja Hibah	13.019.726	10.843.624
3.7. Belanja Bantuan Sosial	1.879.400	9.477.600
2. Belanja Modal	121.975.205	127.148.619
3. Belanja Tak Terduga	225.348	721.725
3.1. Belanja Transper	164.249.357	154.505.385
B. Sisa Lebih Pembiayaan Anggaran Tahun Berkenan	91.010.157	80.336.715
JUMLAH	865.785.057	898.728.122

Tabel 5. Realisasi Penerimaan Pemerintah Kabupaten Banggai Provinsi Sulawesi Tengah Tahun Anggaran 2021 – 2022 (ribu rupiah)

JENIS PENGELUARAN	2021	2022
(1)	(2)	(3)
A. Pendapatan Daerah	2.115.804.451	2.221.121.649
1. Pendapatan Asli Daerah	190.462.129	217.602.322
1.1. Pajak Daerah	65.390.332	61.950.376
1.2. Retribusi Daerah	9.887.217	14.325.178
1.3. Hasil Perusahaan Milik Daerah dan Pengelolaan Kekayaan Daerah yang Dipisahkan	3.813.506	3.962.201
1.4. Lain-Lain Pendapatan Asli Daerah yang Sah	111.371.074	137.364.567
2. Pendataan Transper	1.867.053.767	1.947.559.446
2.1. Transper Pemerintah Pusat	1.811.929.221	1.869.288.664
2.2. Pendapatan Transper Antar Daerah	55.124.546	78.270.782
3. Lain-Lain Pendapatan Daerah yang Sah	58.288.555	55.959.881
B. Pembiayaan Daerah	149.581.923	254.251.001
JUMLAH	2.265.386.374	2.475.372.650

Tabel 6. Realisasi Belanja Pemerintah Kabupaten Banggai, Provinsi Sulawesi Tengah Tahun Anggaran 2021 – 2022 (ribu rupiah)

JENIS PENGELUARAN	2021	2022
(1)	(2)	(3)
A. Belanja Daerah	2.009.070.706	2.218.867.199
1. Belanja Operasi	1.412.083.628	1.569.021.843
1.1. Belanja Pegawai	758.945.564	773.187.852
1.2. Belanja Barang dan jasa	627.186.944	745.594.250
1.3. Belanja Bunga	200.459	-
1.4. Belanja Subsidi	403.840	403.800
1.5. Belanja Hibah	24.444.821	41.391.276
1.6. Belanja Bantuan Sosial	902.000	8.444.665
1. Belanja Modal	216.631.649	296.231.328
2.1. Belanja Tak Terduga	19.164.519	1.690.351
2.2. Belanja Transper	361.190.910	351.923.677
B. Sisa Lebih Pembiayaan Anggaran Tahun Berkenan	256.315.668	256.505.451
JUMLAH	2.265.386.374	2.455.372.650

Tabel 7. Realisasi Penerimaan Pemerintah Kabupaten Morowali, Provinsi Sulawesi Tengah Tahun Anggaran 2021 – 2022 (ribu rupiah)

JENIS PENGELUARAN	2021	2022
(1)	(2)	(3)
A. Pendapatan Daerah	1.533.666.04 1	1.062.909.22 9
1. Pendapatan Asli Daerah	342.477.281	365.423.436
1.1. Pajak Daerah	132.759.060	193.914.200
1.2. Retribusi Daerah	149.588.246	90.515.954
1.3. Hasil Perusahaan Milik Daerah dan Pengelolaan Kekayaan Daerah yang Dipisahkan	2.310.289	2.400.371
1.4. Lain-Lain Pendapatan Asli Daerah yang Sah	57.819.685	78.592.911
2. Pendapatan Transper	1.163.244.07 0	687.639.268
2.1. Transper Pemerintah Pusat	1.129.006.14 9	643.390.359
2.2. Pendapatan Transper Antar Daerah	34.237.921	44.248.909
3. Lain-Lain Pendapatan Daerah yang Sah	27.944.689	9.846.525
B. Pembiayaan Daerah	56.578.685	184.416.445
JUMLAH	1.590.244.72 1	1.247.325.67 4

Tabel 8. Realisasi Belanja Pemerintah Kabupaten Morowali, Provinsi Sulawesi Tengah Tahun Anggaran 2020 – 2021 (ribu rupiah)

JENIS PENGELUARAN	2021	2022
(1)	(2)	(3)
A. Belanja Daerah	1.391.032.810	1.432.053.518
1. Belanja Operasi	877.397.364	970.225.038
1.1. Belanja Pegawai	367.209.346	355.156.176
1.2. Belanja Barang dan jasa	471.409.042	540.301.790
1.3. Belanja Bunga	854.538	958.646
1.4. Belanja Subsidi	-	-
1.5. Belanja Hibah	34.844.870	70.700.426
1.6. Belanja Bantuan Sosial	3.079.568	3.108.000
2. Belanja Modal	265.274.692	270.600.052
3. Belanja Tak terduga	17.114.835	1.220.318
4. Belanja Transper	231.245.919	190.008.110
B. Sisa Lebih Pembiayaan Anggaran Tahun Berkenan	199.214.911	184.727.844
JUMLAH	1.590.274.721	1.247.325.674

Tabel 9. Realisasi Penerimaan Pemerintah Kabupaten Poso, Provinsi Sulawesi Tengah Tahun Anggaran 2020 – 2021 (ribu rupiah)

JENIS PENGELUARAN	2021	2022
(1)	(2)	(3)
A. Pendapatan Daerah	1.319.104.876	1.135.507.860
1. Pendapatan Asli Daerah	111.719.919	134.850.273
1.1. Pajak Daerah	19.343.744	22.891.904
1.2. Retribusi Daerah	5.834.687	7.595.509
1.3. Hasil Perusahaan Milik Daerah dan Pengelolaan Kekayaan Daerah yang Dipisahkan	3.593.574	4.126.621
1.4. Lain-Lain Pendapatan Asli Daerah yang Sah	82.947.914	100.236.239
2. Pendapatan Transper	1.157.227.683	1.144.007.980
2.1. Transper Pemerintah Pusat	1.109.666.738	1.086.312.638
2.2. Pendapatan Transper Antar Daerah	47.560.945	57.695.342
3. Lain-Lain Pendapatan Daerah yang Sah	50.157.273	36.649.607
B. Pembiayaan Daerah	58.411.326	64.716.060
JUMLAH	1.377,516.202	1.380.223.920

Tabel 10. Realisasi Belanja Pemerintah Kabupaten Poso, Provinsi Sulawesi Tengah Tahun Anggaran 2021 – 2022 (ribu rupiah)

JENIS PENGELUARAN	2021	2022
(1)	(2)	(3)
A. Belanja Daerah	1.313.827.450	1.252.137.145
1. Belanja Operasi	883.304.373	898.496.798
1.1. Belanja Pegawai	568.988.395	548.858.622
1.2. Belanja Barang dan jasa	299.004.604	341.426.014
1.3. Belanja Bunga	-	-
1.4. Belanja Subsidi	-	-
1.5. Belanja Hibah	6.305.504	6.458.162
1.6. Belanja Bantuan Sosial	9.005.871	1.754.000
2. Belanja Modal	222.737.053	156.150.566
2.1. Belanja Tidak Terduga	2.025.114	3.549.531
2.2. Belanja Transper	205.760.910	193.940.250
B. Sisa Lebih Pembiayaan Anggaran Tahun Berkenan	63.688.751	127.109.076
JUMLAH	1.377.516.202	1.380.223.920

Tabel 11. Realisasi Penerimaan Pemerintah Kabupaten Donggala, Provinsi Sulawesi Tengah Tahun Anggaran 2021 – 2022(ribu rupiah)

JENIS PENGELUARAN	2021	2022
(1)	(2)	(3)
A. Pendapatan Daerah	1.273.071.762	1.213.184.281
1. Pendapatan Asli Daerah	64.184.138	77.458.422
1.1. Pajak Daerah	25.651.278	33.040.605
1.2. Retribusi Daerah	2.404.224	4.943.022
1.3. Hasil Perusahaan Milik Daerah dan Pengelolaan Kekayaan Daerah yang Dipisahkan	3.040.400	3.641.320
1.4. Lain-Lain Pendapatan Asli Daerah yang Sah	33.088.236	35.833.475
2. Pendapatan Transper	1.158.053.866	1.133.725.859
2.1. Transper pemerintah Pusat	1.122.313.326	1.096.749.014
2.2. Pendapatan Transper antar Daerah	35.740.540	36.976.845
3. Lain-Lain Pendapatan Daerah yang Sah	50.833.758	2.000.000
B. Pembiayaan Daerah	82.328.458	88.741.299
JUMLAH	1.355.400.220	1.301.925.580

Tabel 12. Realisasi Belanja Pemerintah Kabupaten Donggala, Provinsi Sulawesi Tengah Tahun Anggaran 2021 – 2022 (ribu rupiah)

JENIS PENGELUARAN	2021	2022
(1)	(2)	(3)
A. Belanja Daerah	1.292.601.774	1.213.882.520
1. Belanja Operasi	820.310.539	803.376.197
1.1. Belanja Pegawai	484.178.374	478.476.913
1.2. Belanja Barang dan jasa	244.920.775	252.973.263
1.3. Belanja Bunga	10.420.922	52.990.789
1.4. Belanja Subsidi	-	-
1.5. Belanja Hibah	65.478.345	11.584.232
1.6. Belanja Bantuan Sosial	15.312.123	7.351.000
2. Belanja Modal	234.698.834	191.653.751
2.1. Belanja Tidak Terduga	31.086.902	12.539.103
2.2. Belanja Transper	206.505.499	206.313.469
B. Sisa Lebih Pembiayaan Anggaran Tahun Berkenan	92.822.767	88.043.060
JUMLAH	1.385.424.541	1.301.925.580

Tabel 13. Realisasi Penerimaan Pemerintah Kabupaten Toli-toli, Provinsi Sulawesi Tengah Tahun Anggaran 2021 – 2022 (ribu rupiah)

JENIS PENGELUARAN	2021	2022
(1)	(2)	(3)
A. Pendapatan Daerah	1.146.372.074	1.045.960.570
1. Pendapatan Asli Daerah	134.494.400	105.540.810
1.1. Pajak Daerah	15.662.589	16.896.428
1.2. Retribusi Daerah	15.662.589	3.953.779
1.3. Hasil Perusahaan Milik Daerah dan Pengelolaan Kekayaan Daerah yang Dipisahkan	4.285.586	4.487.788
1.4. Lain-Lain Pendapatan Asli Daerah yang Sah	110.352.142	80.202.815
2. Pendapatan Transper	973.286.099	927.863.005
2.1. Transper Pemerintah Pusat	936.521.279	883.658.182
2.2. Pendapatan Transper Antar Daerah	36.764.820	44.204.823
3. Lain-Lain Pendapatan Daerah yang Sah	38.591.574	12.556.755
B. Pembiayaan Daerah	15.518.269	37.243.700
JUMLAH	1.165.434.081	1.089.634.690

Tabel 14. Realisasi Belanja Pemerintah Kabupaten Toli-toli, Provinsi Sulawesi Tengah Tahun Anggaran 2021 – 2022 (ribu rupiah)

JENIS PENGELUARAN	2021	2022
(1)	(2)	(3)
A. Belanja Daerah	1.118.273.989	1.069.798.810
1. Belanja Operasi	745.923.299	789.910.908
1.1. Belanja Pegawai	445.906.594	430.458.633
1.2. Belanja Barang dan jasa	286.087.704	318.332.033
1.3. Belanja Bunga	-	-
1.4. Belanja Subsidi	-	-
1.5. Belanja Hibah	11.704.511	39.255.242
1.6. Belanja Bantuan Sosial	2.224.490	1.865.000
2. Belanja Modal	202.417.208	132.507.002
3. Belanja Tidak Terduga	17.950.949	3.465.694
4. Belanja Transper	151.982.533	143.915.206
B. Sisa Lebih Pembiayaan Anggaran Tahun Berkenan	43.616.354	13.405.460
JUMLAH	1.161.890.342	1.083.205.270

Tabel 15. Realisasi Pendapatan Pemerintah Kabupaten Buol, Provinsi Sulawesi Tengah Tahun Anggaran 2021 – 2022 (ribu rupiah)

JENIS PENGELUARAN	2021	2022
(1)	(2)	(3)
A. Pendapatan Daerah	924.649.520	883.166.718
1. Pendapatan Asli Daerah	56.369.112	63.329.147
1.1. Pajak Daerah	6.131.106	6.935.072
1.2. Retribusi Daerah	4.486.660	5.584.620
1.3. Hasil Perusahaan Milik Daerah dan Pengelolaan Kekayaan Daerah yang Dipisahkan	3.274.831	3.562.712
1.4. Lain-Lain Pendapatan Asli Daerah yang Sah	42.476.513	47.247.103
2. Pendapatan Transper	838.230.595	792.603.009
2.1. Transper Pemerintah Pusat	810.236.443	760.666.414
B. Pembiayaan Daerah	54.380.125	80.773
JUMLAH	979.029.645	883.247.491

Tabel 16. Realisasi Belanja Pemerintah Kabupaten Buol, Provinsi Sulawesi Tengah Tahun Anggaran 2021 – 2022(ribu rupiah)

JENIS PENGELUARAN	2021	2022
(1)	(2)	(3)
A. Belanja Daerah	897.849.834	833.676.932
1. Belanja Operasi	584.358.017	609.419.932
1.1. Belanja Pegawai	341.023.607	348.013.211
1.2. Barang dan jasa	219.569.661	234.199.639
1.3. Belanja Bunga	-	-
1.4. Belanja Subsidi	-	-
1.5. Belanja Hibah	11.088.109	8.541.897
1.6. Belanja Bantuan Sosial	12.676.639	18.665.185
2. Belanja Modal	165.863.625	87.909.291
2.1. Belanja Tidak Terduga	1.392.464.344	-
2.2. Belanja Transper	146.235.727	136.347.709
B. Sisa Lebih Pembiayaan Anggaran Tahun Berkenan	81.179.811	49.570.559
JUMLAH	979.029.645	883.247.491

Tabel 17. Realisasi Pendapatan Pemerintah Kabupaten Parigi Moutong, Provinsi Sulawesi Tengah Tahun Anggaran 2021 – 2022 (ribu rupiah)

JENIS PENGELUARAN	2021	2022
(1)	(2)	(3)
A. Pendapatan Daerah	1.557.981.072	1.601.368.580
1. Pendapatan Asli Daerah	123.509.040	134.453.728
1.1. Pajak Daerah	16.526.649	21.836.946
1.2. Retribusi Daerah	7.162.651	8.554.953
1.3. Hasil Perusahaan Milik Daerah dan Pengelolaan Kekayaan Daerah yang Dipisahkan	4.581.206	5.259.068
1.4. Lain-Lain Pendapatan Asli Daerah yang Sah	95.238.534	98.802.761
2. Pendapatan Transper	1.369.628.767	1.399.175.565
2.1. Transper Pemerintah Pusat	1.317.795.259	1.342.698.897
2.2. Pendapatan Transper Antar Daerah	51.833.508	56.476.668
3. Lain-Lain Pendapatan Daerah yang Sah	64.843.265	67.739.287
B. Pembiayaan Daerah	88.622.821	121.133.740
JUMLAH	1.646.603.893	1.722.502.320

Tabel 18. Realisasi Belanja Pemerintah Kabupaten Parigi Moutong, Provinsi Sulawesi Tengah Tahun Anggaran 2021 – 2022 (ribu rupiah)

JENIS PENGELUARAN	2021	2022
(1)	(2)	(3)
A. Belanja Daerah	1.605.525.434	1.695.672.874
1. Belanja operasi	1.126.306.353	1.205.916.048
1.1. Belanja Pegawai	675.405.893	606.804.834
1.2. Belanja barang dan jasa	313.980.320	463.930.556
1.3. Belanja Bunga	600.000	168.182
1.4. Belanja Subsidi	-	-
1.5. Belanja Hibah	134.120.140	67.528.738
1.6. Belanja Bantuan Sosial	2.200.000	67.528.738
2. Belanja Modal	165.369.342	175.499.998
2.1. Belanja Tak terduga	5.000.000	4.708.172
2.2. Belanja Transper	308.849.739	136.347.709
B. Sisa Lebih Pembiayaan Anggaran Tahun Berkenan	41.078.459	446.870.549
JUMLAH	1.646.603.839	1.656.643.244

Tabel 19. Realisasi Pendapatan Pemerintah Kabupaten Tojo Una-Una, Provinsi Sulawesi Tengah Tahun Anggaran 2021 – 2022 (ribu rupiah)

JENIS PENGELUARAN	2021	2022
(1)	(2)	(3)
A. Pendapatan Daerah	1.094.406.554	1.074.201.380
1. Pendapatan Asli Daerah	92.453.776	82.308.773
1.1. Pajak Daerah	11.689.460	11.412.984
1.2. Retribusi Daerah	3.117.894	4.956.312
1.3. Hasil Perusahaan Milik Daerah dan Pengelolaan Kekayaan Daerah yang Dipisahkan	2.679.054	2.888.445
1.4. Lain-Lain Pendapatan Asli Daerah yang Sah	74.967.368	63.051.032
2. Pendapatan Transper	949.869.923	991.542.707
2.1. Transper Pemerintah Pusat	920.645.603	952.472.845
2.2. Pendapatan Transper antar daerah	29.224.320	39.069.862
3. Lain-Lain Pendapatan Daerah yang Sah	52.082.855	349.900
B. Pembiayaan Daerah	33.387.043	92.539.995
JUMLAH	1.127.793.597	11.166.741.375

Tabel 20. Realisasi Belanja Pemerintah Kabupaten Tojo Una-Una, Provinsi Sulawesi Tengah Tahun Anggaran 2021– 2022 (ribu rupiah)

JENIS PENGELUARAN	2021	2022
(1)	(2)	(3)
A. Belanja Daerah	1.033.253.603	1.098.731.219
1. Belanja operasi	692.100.418	731.021.213
1.1. Belanja Pegawai	372.182.698	360.535.789
1.2. Belanja Barang dan jasa	280.417.857	337,632,113
1.3. Belanja Bunga	-	-
1.4. Belanja Subsidi	378.176	639.111
1.5. Belanja Hibah	23.124.874	15.185.240
1.6. Belanja Bantuan sosial	15.996.813	17.028.960
2. Belanja Modal	156.546.431	193.691.294
3. Belanja Tak Terduga	392.153	1.396.602
4. Belanja Transper	184.214.601	172.604.110
B. Sisa Lebih Pembiayaan Anggaran Tahun Berkenan	94.539.994	68.028.156
JUMLAH	1.127.793.597	1.166.741.375

Tabel 21. Realisasi Pendapatan Pemerintah Kabupaten Sigi, Provinsi Sulawesi Tengah Tahun Anggaran 2021 – 2022(ribu rupiah)

JENIS PENGELUARAN	2021	2022
(1)	(2)	(3)
A. Pendapatan Daerah	1.212.982.259	1.182.841.489
1. Pendapatan Asli Daerah	78.737.016	86.478.313
1.1. Pajak Daerah	16.050.787	24.314.374
1.2. Retribusi Daerah	1.945.614	1.912.096
1.3. Hasil Perusahaan Milik Daerah dan Pengelolaan Kekayaan Daerah yang Dipisahkan	1.104.070	1.147.120
1.4. Lain-Lain Pendapatan Asli Daerah yang Sah	59.636.545	59.104.723
2. Pendapatan Transper	1.101.049.984	1.065.974.352
2.1. Transper Pemerintah Pusat	1.065.061.086	1.022.605.274
2.2. Pendapatan Transper Antar Daerah	35.988.898	43.369.078
3. Lain-Lain Pendapatan Daerah yang Sah	33.195.259	30.388.824
B. Pembiayaan Daerah	238.900.910	167.236.740
JUMLAH	1.451.883.169	1.350.078.299

Tabel 22. Realisasi Belanja Pemerintah Kabupaten Sigi, Provinsi Sulawesi Tengah Tahun Anggaran 2021 – 2022 (ribu rupiah)

JENIS PENGELUARAN	2021	2022
(1)	(2)	(3)
A. Belanja Daerah	1.283.553.435	1.174.973.121
1. Belanja operasi	907.187.464	785.397.862
1.1. Belanja Pegawai	456.961.199	461.235.649
1.2. Belanja Barang dan jasa	276.473.113	261.394.786
1.3. Belanja Bunga	-	-
1.4. Belanja Subsidi	303.500	3.341.801
1.5. Belanja Hiba	47.429.102	833.626
1.6. Belanja Bantuan Sosial	126.020.551	58.574.00
2. Belanja Modal	165.199.514	181.202.514
3. Belanja Tak terduga	3.088.211	1.854.275
4. Belanja Transper	208.158.246	206.536.470
B. Sisa Lebih Pembiayaan Anggaran Tahun Berkenan	160.329.734	175.105.108
JUMLAH	1.443 .883.169	1.350.078.229

Tabel 23. Realisasi Pendapatan Pemerintah Kabupaten Banggai Laut, Provinsi Sulawesi Tengah Tahun Anggaran 2021 – 2022 (ribu rupiah)

JENIS PENGELUARAN	2021	2022
(1)	(2)	(3)
A. Pendapatan Daerah	621.163.342	646.532.320
1. Pendapatan Asli Daerah	22.179.522	27.107.988
1.1. Pajak Daerah	5.099.868	5.972.666
1.2. Retribusi Daerah	10.226.614	15.432.525
1.3. Hasil Perusahaan Milik Daerah dan Pengelolaan Kekayaan Daerah yang Dipisahkan	1.256.108	1.514.945
1.4. Lain-Lain Pendapatan Asli Daerah yang Sah	5.596.932	4.187.852
2. Pendapatan Transper	585.466.540	609.688.367
2.1. Transper Pemerintah Pusat	567.063.420	587.768.171
2.2. Pendapatan transper Antar Daerah	18.430.120	21.920.196
3. Lain-Lain Pendapatan Daerah yang Sah	13.517.280	9.735.965
B. Pembiayaan Daerah	-	15.498.579
	69.332.336	
JUMLAH	551.831.006	662.030.899

Tabel 24. Realisasi Belanja Pemerintah Kabupaten Banggai Laut, Provinsi Sulawesi Tengah Tahun Anggaran 2021 – 2022 (ribu rupiah)

JENIS PENGELUARAN	2021	2022
(1)	(2)	(3)
A. Belanja Daerah	533.233.081	613.394.023
1. Belanja Operasional	381.214.926	427.592.48
1.1. Belanja Pegawai	218.686.458	208.763.307
1.2. Barang dan jasa	157.354.223	212.941.327
1.3. Belanja Bunga	-	-
1.4. Belanja Subsidi	-	-
1.5. Belanja Hibah	5.174.245	5.887.414
1.6. Belanja Bantuan Sosial	-	-
2. Belanja Modal	46.011.729	95.311.245
3. Belanja Tak Terduga	6.350.473	1.327.890
4. Belanja Transper	99.645.953	89.162.840
B. Sisa Lebih Pembiayaan Anggaran Tahun Berkenan	18.607.925	48.636.876
JUMLAH	551.831.006	662.030.899

Tabel 25. Realisasi Pendapatan Pemerintah Kabupaten Morowali Utara, Provinsi Sulawesi Tengah Tahun Anggaran 2021 – 2021 (ribu rupiah)

JENIS PENGELUARAN	2021	2022
(1)	(2)	(3)
A. Pendapatan Daerah	1.085,560.360	1.130.857.338
1. Pendapatan Asli Daerah	103.899.130	85.644.303
1.1. Pajak Daerah	12.304.023	17.359.095
1.2. Retribusi Daerah	74.844.181	52.627.057
1.3. Hasil Perusahaan Milik Daerah dan Pengelolaan Kekayaan Daerah yang Dipisahkan	2.236.380	2.679.373
1.4. Lain-Lain Pendapatan Asli Daerah yang Sah	14.514.546	12.978.778
2. Pendapatan Transper	963.236.324	1.045.213.035
2.1. Transper Pemerintah Pusat	937.365.244	1.013.554.065
2.2. Pendapatan Transper antar Daerah	25.871.080	31.658.970
3. Lain-Lain Pendapatan Daerah yang Sah	18.424.905	-
B. Pembiayaan Daerah	8.308.224.919	271.257.087
JUMLAH	9.393.785.279	1.408.764.532

Tabel 26. Realisasi Belanja Pemerintah Kabupaten Morowali Utara, Provinsi Sulawesi Tengah Tahun Anggaran 2021– 2022 (ribu rupiah)

JENIS PENGELUARAN	2021	2022
(1)	(2)	(3)
A. Belanja Daerah	1.304.053.082	1.211.139.879
1. Belanja operasi	676.872.128	752.276.096
1.1. Belanja Pegawai	359.417,120	396.829.687
1.2. Belanja Barang dan jasa	293.603.663	327.692.592
1.3. Belanja Bunga	-	-
1.4. Belanja Subsidi	-	-
1.5. Belanja Hibah	16.915.765	18.412.217
1.6. Belanja Bantuan Sosial	6.935.580	9.341.598
2. Belanja Modal	159.053.237	283.923.425
2.1. Belanja Tak Terduga	292.816.500	0
2.2. Belanja Transper	175.311.217	174.940.357
B. Sisa Lebih Pembiayaan Anggaran Tahun Berkenan	82.339.131	190.974.549
JUMLAH	1.386.392.213	1.386.080.236

Tabel 27. Realisasi Pendapatan Pemerintah Kota Palu, Provinsi Sulawesi Tengah Tahun Anggaran 2021 – 2022 (ribu rupiah)

JENIS PENGELUARAN	2021	2022
(1)	(2)	(3)
A. Pendapatan Daerah	1.392.223.290	1.384.205.147
1. Pendapatan Asli Daerah	341.922.997	297.245.708
1.1. Pajak Daerah	125.693.437	159.761.032
1.2. Retribusi Daerah	8.879.897	15,244,946
1.3. Hasil Perusahaan Milik Daerah dan Pengelolaan Kekayaan Daerah yang Dipisahkan	2.613.386	2.715.287
1.4. Lain-Lain Pendapatan Asli Daerah yang Sah	204.736.277	119.524.443
2. Pendapatan Transper	1.021.164.952	1.038.000.529
2.1. Transper Pemerintah Pusat	901.364.371	932.271.278
2.2. Pendapatan Transper ntar Daerah	110.800.581	105.729.251
3. Lain-Lain Pendapatan Daerah yang Sah	38.135.341	45.958.910
B. Pembiayaan Daerah	602.363.096	383.034.982
JUMLAH	1.994.586.386	1.767.240.129

Tabel 28. Realisasi Belanja Pemerintah Kota Palu, Provinsi Sulawesi Tengah Tahun Anggaran 2021 – 2022 (ribu rupiah)

JENIS PENGELUARAN	2021	2022
(1)	(2)	(3)
A. Belanja Daerah	1.611.481.408	1.593.624.574
1. Belanja operasi	1.347.06.916	1.218.513.125
1.1. Belanja Pegawai	525.335.915	580.664.273
1.2. Belanja Barang dan jasa	522.789.215	552.143.368
1.3. Belanja Bunga	-	-
1.4. Belanja Subsidi	-	-
1.5. Belanja Hibah	9.566.784	79.230.484
1.6. Belanja Bantuan Sosial	251.315.000	6.475.000
2. Belanja Modal	259.476.501	289.914.401
3. Belanja Tak Terduga	4.997.990	84.897.048
4. Belanja Transper	-	3000.000
B. Sisa Lebih Pembiayaan Anggaran Tahun Berkenan	383.104.982	173.615.555
JUMLAH	1.994.586.390	1.767.240.129

ST 2023
SENSUS PERTANIAN

BerAKHLAK
Berorientasi Pelayanan Akuntabel Kompeten
Harmonis Loyal Adaptif Kolaboratif

**#bangga
#melayani
#bangsa**

DATA

MENCERDASKAN BANGSA



**BADAN PUSAT STATISTIK
PROVINSI SULAWESI TENGAH
BPS - Statistics of Sulawesi Tengah Province**

Jl. Prof. Moh. Yamin, No. 48 Palu 94114 Telp. (0451) 483610, 483611, Fax (0451) 483612
website: <https://sulteng.bps.go.id>, email: bps7200@bps.go.id

ISSN 2354-7456



9 772354 745005