



**BADAN PUSAT STATISTIK  
PROVINSI NUSA TENGGARA BARAT**

**ST 2023**  
SENSUS PERTANIAN



**BADAN PUSAT STATISTIK  
PROVINSI NTB**

**5 Juni 2023**

# **BERITA RESMI STATISTIK**





 **BADAN PUSAT STATISTIK**  
PROVINSI NUSA TENGGARA BARAT

Penyedia  
Data Statistik  
Berkualitas untuk  
Indonesia Maju

# BERITA RESMI STATISTIK

Senin, 5 Juni 2023

Inflasi Mei 2023

Nilai Tukar Petani Mei 2023

Perhotelan April 2023

Transportasi April 2023

# “**PERKEMBANGAN INDEKS HARGA KONSUMEN MEI 2023**”

**No. 34/06/52/Th. XVII, 5 Juni 2023**



**DARI 90 KOTA IHK**  
**77 KOTA MENGALAMI INFLASI**  
**13 KOTA MENGALAMI DEFLASI**

*Inflasi Tertinggi*

**Tanjung Pandan 1,28%**

*Inflasi Terendah*

**Mamuju 0,01%**

*Deflasi Terkecil*

**Bima 0,03%**

*Deflasi Terbesar*

**Kupang 0,79%**

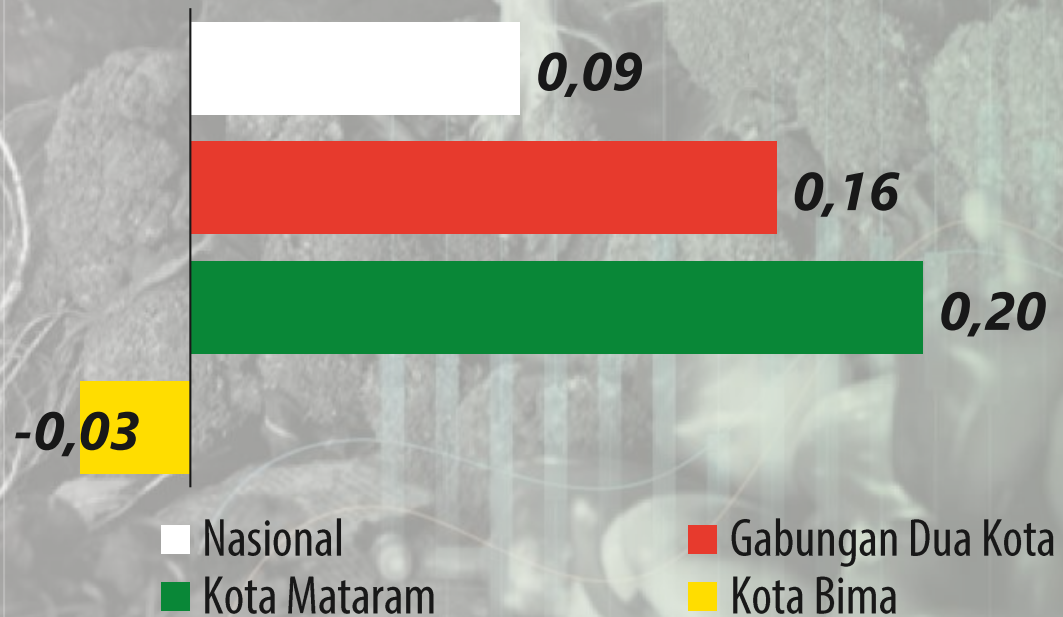
# MEI 2023 INFLASI GABUNGAN SEBESAR 0,16 PERSEN

**0,16%**  
Inflasi Bulanan

**1,19%**  
Inflasi Thn Kalender

**3,90%**  
Inflasi Thn ke Thn

## Nilai Inflasi, Mei 2023



## Indeks Harga Konsumen (IHK) Gabungan Dua Kota

Mei 2023

113,91

April 2023

113,74

Desember 2022

112,57

Mei 2022

109,63

# ANDIL DAN INFLASI GABUNGAN

Kelompok Pengeluaran		Andil Inflasi Mei 2023	Andil Inflasi Year on Year	Inflasi Mei 2023 <sup>1)</sup>	Inflasi Year on Year <sup>2)</sup>
(1)	(2)	(3)	(4)	(5)	
<b>U m u m</b>		<b>0,1561</b>	<b>3,9023</b>	<b>0,16</b>	<b>3,90</b>
1	Makanan, Minuman dan Tembakau	0,1226	1,4274	0,38	4,38
2	Pakaian dan Alas Kaki	-0,0033	0,0897	-0,06	1,54
3	Perumahan, Air, Listrik, dan Bahan Bakar Rumah Tangga	-0,0054	0,3198	-0,03	1,72
4	Perlengkapan, Peralatan Dan Pemeliharaan Rutin Rumah Tangga	0,0026	0,0992	0,05	2,02
5	Kesehatan	-0,0020	0,0308	-0,07	1,12
6	Transportasi	0,0055	1,5550	0,04	12,99
7	Informasi, Komunikasi, dan Jasa Keuangan	-0,0004	-0,0458	-0,01	-0,94
8	Rekreasi, Olahraga, dan Budaya	0,0004	0,0358	0,03	2,22
9	Pendidikan	0,0061	0,0553	0,18	1,60
10	Penyediaan Makanan dan Minuman/Restoran	0,0127	0,1316	0,18	1,85
11	Perawatan Pribadi dan Jasa Lainnya	0,0173	0,2035	0,27	3,21

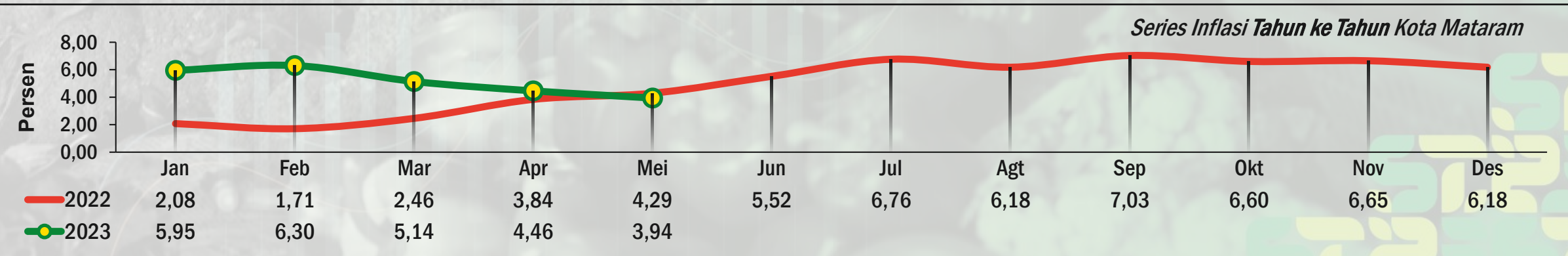
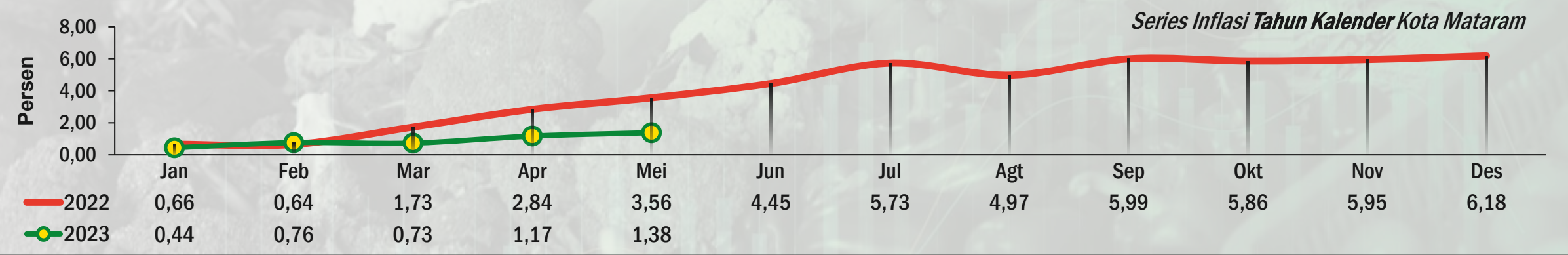
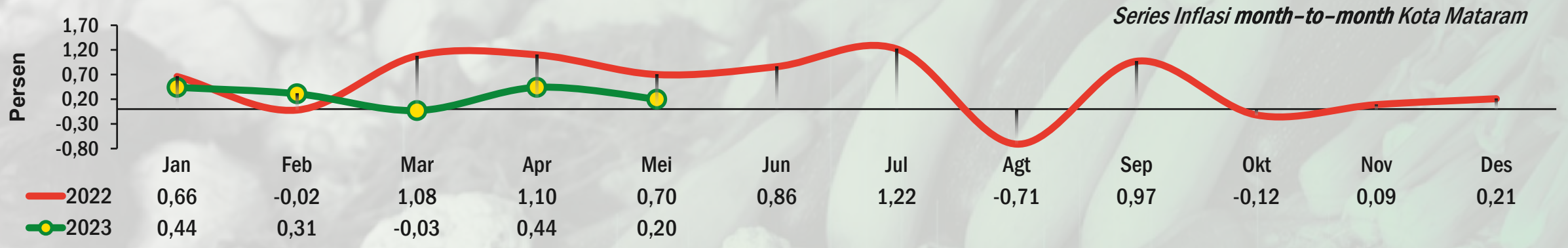
<sup>1)</sup> Persentase perubahan IHK Mei 2023 terhadap IHK bulan sebelumnya

<sup>2)</sup> Persentase perubahan IHK Mei 2023 terhadap IHK Mei 2022

# KOMODITAS DOMINAN PENYUMBANG INFLASI DAN DEFLASI MEI 2023

Kelompok Pengeluaran		Inflasi Mei 2023	Komoditas Penyumbang Inflasi	Komoditas Penyumbang Deflasi/Penahan Inflasi
(1)		(2)	(3)	(4)
<b>U m u m</b>		<b>0,16</b>		
1	Makanan, Minuman dan Tembakau	0,38	Ikan Tongkol, Rokok Kretek Filter, Tongkol Diawetkan, Bawang Putih, Ikan Nila	
2	Pakaian dan Alas Kaki	-0,06		Baju Kaos Berkerah Pria, Baju Muslim Wanita, Baju Kaos Berkerah Wanita, Baju Muslim Anak, Celana Panjang Jeans Wanita
3	Perumahan, Air, Listrik, dan Bahan Bakar Rumah Tangga	-0,03		Paku, Besi Beton, Bahan Bakar Ruta, Semen
4	Perlengkapan, Peralatan dan Pemeliharaan Rutin Rumah Tangga	0,05	Pengharum Cucian, Panci, Gelas Minum, Pembersih Lantai, Pelicin/Pewangi Pakaian	
5	Kesehatan	-0,07		Vitamin, Obat Gosok, Obat dengan Resep, Obat Sakit Kepala
6	Transportasi	0,04	Mobil, Biaya Pengiriman Barang	
7	Informasi, Komunikasi, dan Jasa Keuangan	-0,01		Televisi Berwarna, Personal Komputer/Desktop
8	Rekreasi, Olahraga, dan Budaya	0,03	Tas Sekolah	
9	Pendidikan	0,18	Bimbingan Belajar	
10	Penyediaan Makanan dan Minuman/Restoran	0,18	Plecing Kangkung, Pizza, Kopi Siap Saji, Ayam Goreng	
11	Perawatan Pribadi dan Jasa Lainnya	0,27	Emas Perhiasan, Parfum, Tissue, Popok Bayi Sekali Pakai/Diapers, Pasta Gigi	

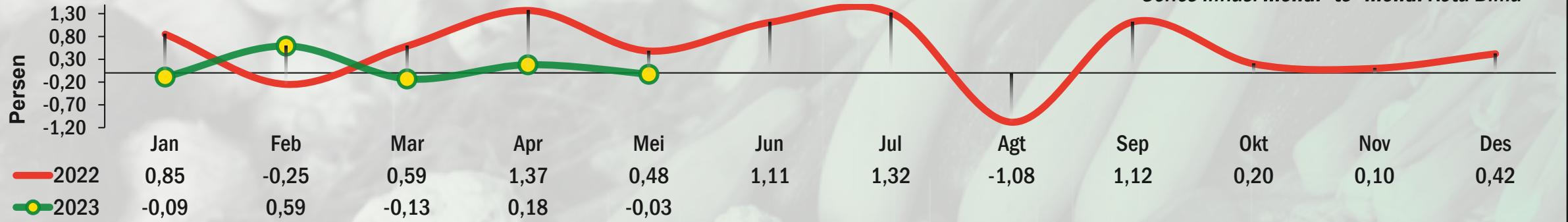
# INFLASI KOTA MATARAM



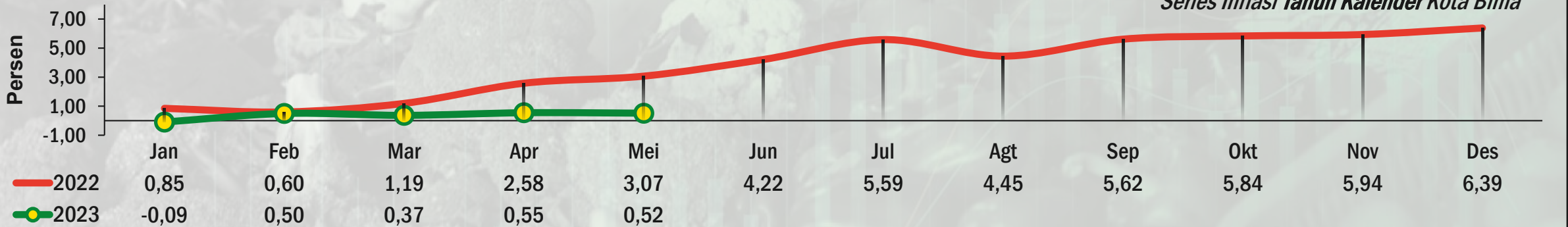


# INFLASI KOTA BIMA

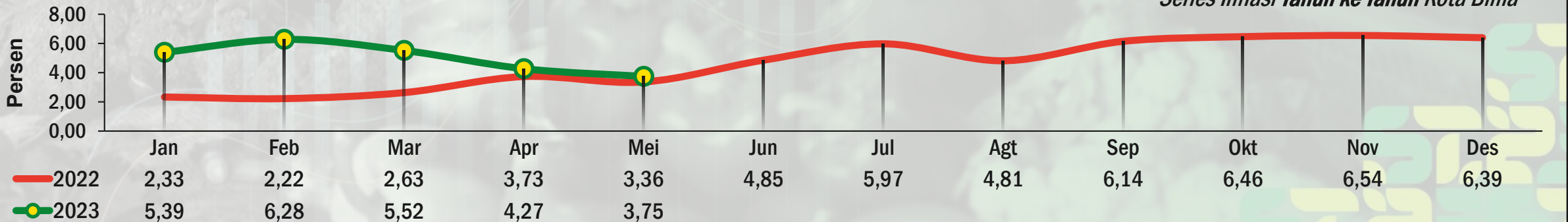
*Series Inflasi month-to-month Kota Bima*



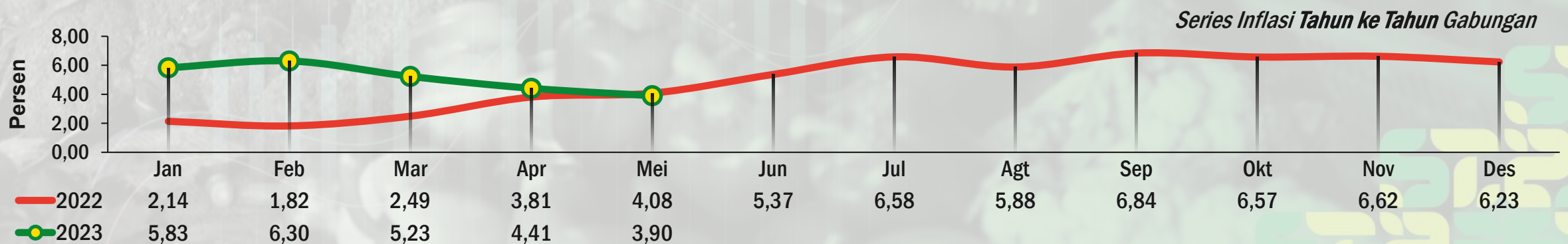
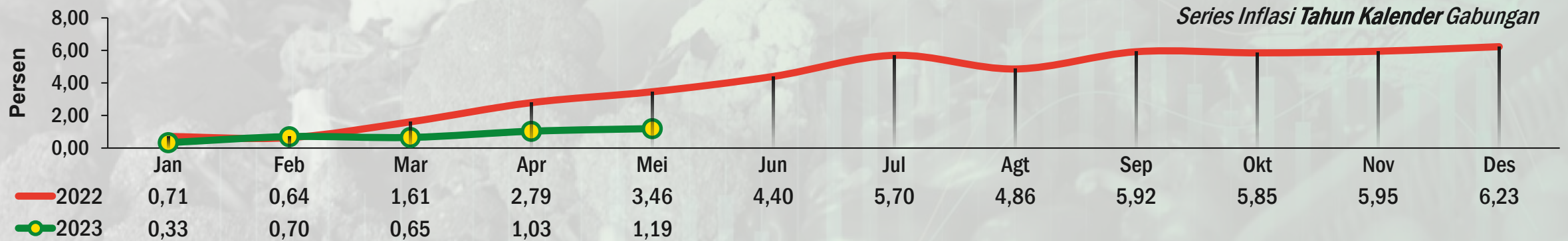
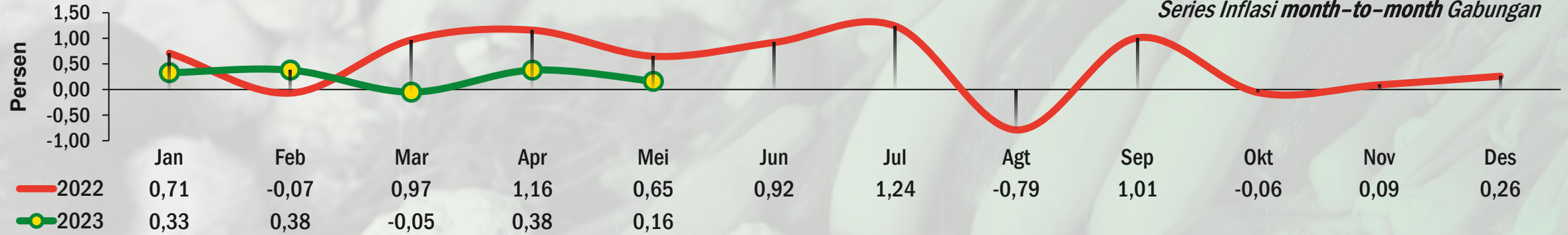
*Series Inflasi Tahun Kalender Kota Bima*



*Series Inflasi Tahun ke Tahun Kota Bima*



# INFLASI GABUNGAN DUA KOTA



# 5 BESAR KOMODITAS PENYUMBANG INFLASI/DEFLASI MEI 2023

## MATARAM



## BIMA



## GABUNGAN

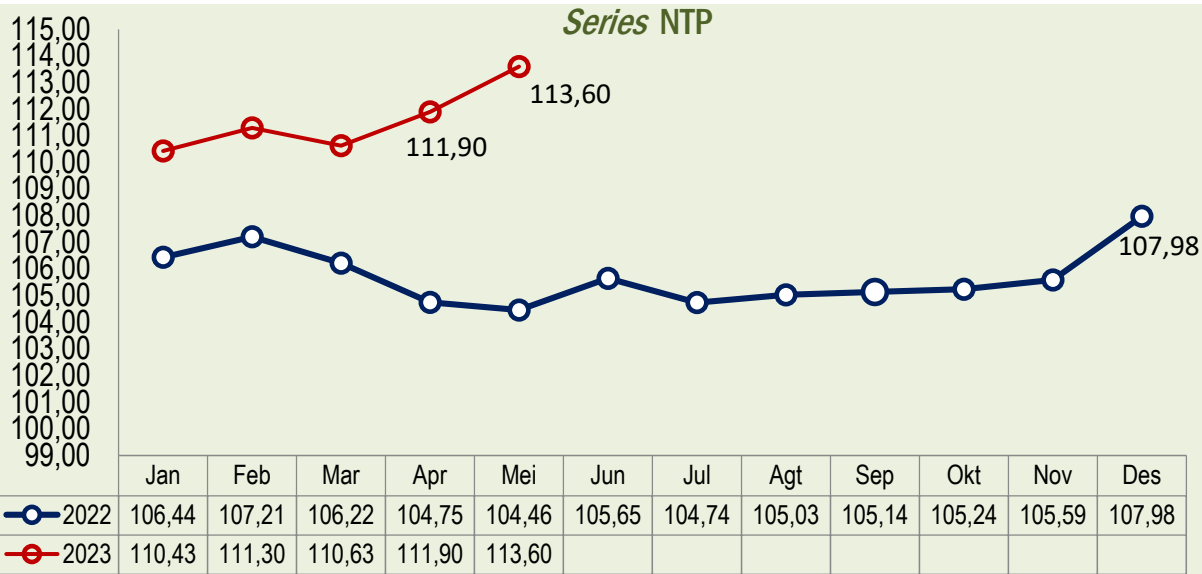




# NILAI TUKAR PETANI

No. 36/06/52/Th. XVI, 5 Juni 2023

# Perkembangan Nilai Tukar Petani (NTP)



NTP Subsektor	April 2023	Mei 2023	Perubahan (%)
Tanaman Pangan (NTPP)	112,31	114,27	↑ 1,75
Hortikultura (NTPH)	140,06	143,03	↑ 2,12
Tanaman Perkebunan Rakyat (NTPR)	89,78	90,65	↑ 0,97
Peternakan (NTPT)	103,09	104,03	↑ 0,92
Perikanan (NTNP)	113,16	113,15	↓ -0,01
✓ Nelayan (NTN)	115,33	115,36	↑ 0,03
✓ Pembudidaya Ikan (NTPi)	105,51	105,34	↓ -0,16

**NTP Mei 2023**

**113,60** ↑ **1,52%** dibandingkan April 2023

**Indeks Harga Terima Petani (It)**

**131,80** ↑ **1,81%**

**Komoditas Penyumbang:**

- ✓ Gabah
- ✓ Bawang Merah
- ✓ Jagung
- ✓ Sapi Potong

**Indeks Harga Bayar Petani (Ib)**

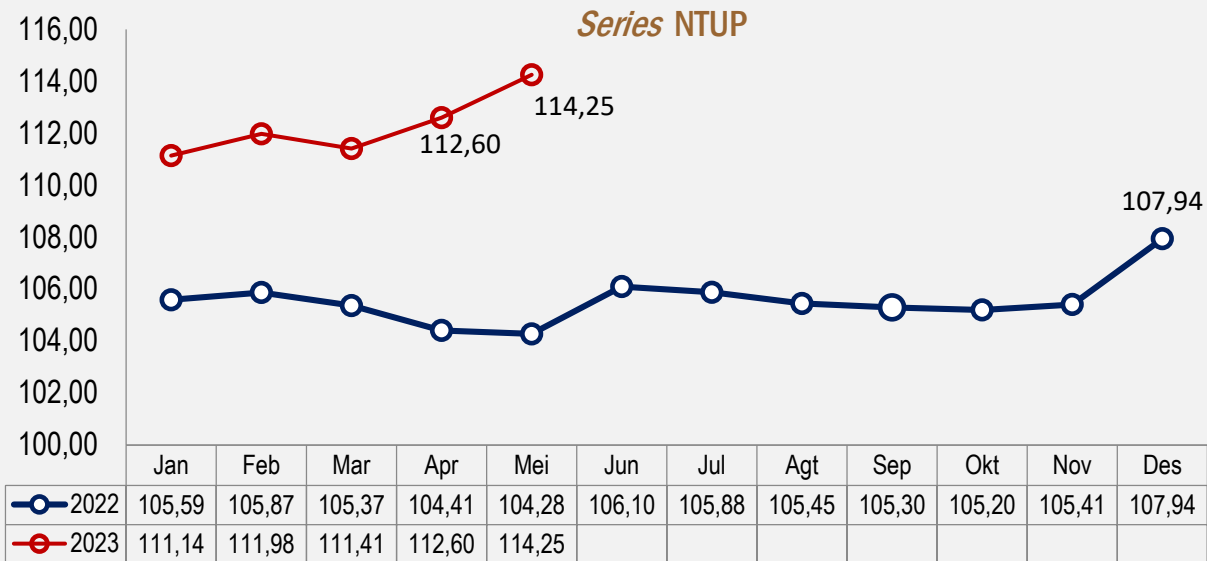
**116,02** ↑ **0,29%**

**Komoditas Penyumbang:**

- ✓ Beras
- ✓ Rokok kretek filter
- ✓ Kacang panjang
- ✓ Bawang merah
- ✓ Bawang putih



# Perkembangan Nilai Tukar Usaha Pertanian (NTUP)



NTUP Subsektor	April 2023	Mei 2023	Perubahan (%)
Tanaman Pangan	113,17	115,12	↑ 1,72
Hortikultura	137,14	140,64	↑ 2,55
Tanaman Perkebunan Rakyat	88,90	89,37	↑ 0,53
Peternakan	105,14	105,75	↑ 0,59
Perikanan	115,55	115,66	↑ 0,09
✓ Nelayan	116,92	117,08	↑ 0,13
✓ Pembudidaya Ikan	110,55	110,51	↓ 0,04

**NTUP  
Mei 2023**

**114,25**



**1,46%**

*dibandingkan April 2023*

*Indeks Harga  
Terima Petani (It)*

**131,80**

↑ **1,81%**

**Komoditas Penyumbang:**

- ✓ Gabah
- ✓ Bawang Merah
- ✓ Jagung
- ✓ Sapi potong

*Indeks Biaya  
Produksi dan  
Penambahan Barang  
Modal (BPPBM)*

**115,36**

↑ **0,34%**

**Komoditas Penyumbang:**

- ✓ Bakalan Sapi (Umur >12 Bulan)
- ✓ Upah Pemanenan
- ✓ Bibit Sapi (Umur 2 Bulan s/d ≤ 12 Bulan)
- ✓ Menuai/memanen



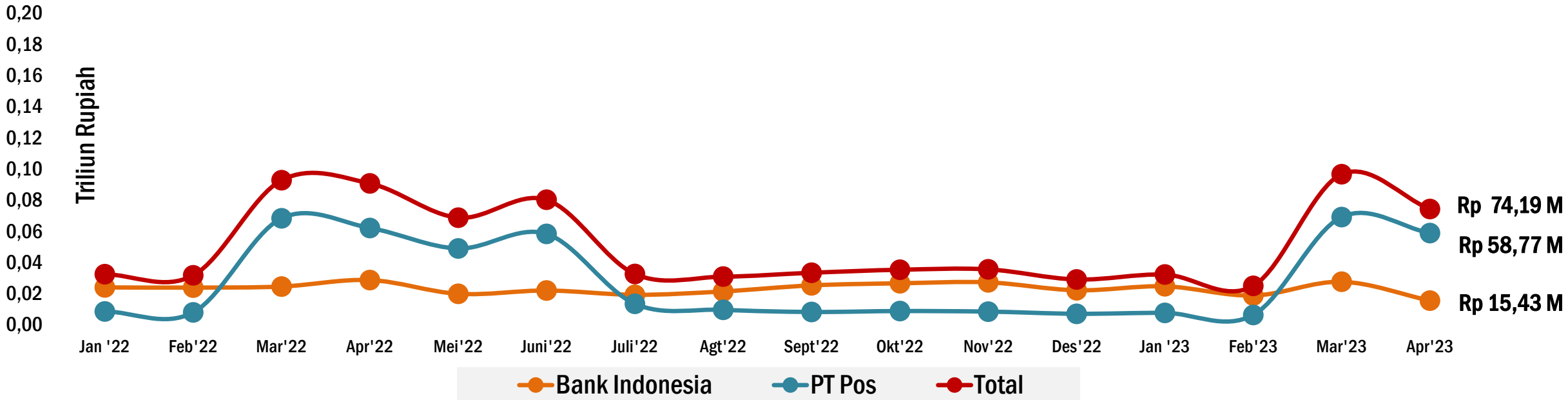
# Persentase Perubahan Indeks Harga Konsumen Perdesaan NTB Mei 2023 (2018=100)

KELOMPOK PENGELUARAN <i>(1)</i>		IHK April 2023 <i>(2)</i>	IHK Mei 2023 <i>(3)</i>	Perubahan/ Inflasi (%) <i>(4)</i>
	<b>Konsumsi Rumah Tangga</b>	<b>116.17</b>	<b>116.47</b>	<b>0.25</b>
1	Makanan, Minuman dan Tembakau	119.13	119.57	0.37
2	Pakaian dan Alas Kaki	112.94	112.88	-0.05
3	Perumahan, Air, Listrik, Gas, dan Bahan Bakar Lainnya	107.44	107.41	-0.02
4	Perlengkapan, Peralatan, dan Pemeliharaan Rutin RT	112.36	112.38	0.01
5	Kesehatan	110.53	110.76	0.21
6	Transportasi	119.54	119.78	0.20
7	Informasi, Komunikasi, dan Jasa Keuangan	102.51	102.53	0.02
8	Rekreasi, Olah raga dan Budaya	112.08	111.90	-0.16
9	Pendidikan	101.49	101.49	0.00
10	Penyediaan Makanan dan Minuman/Restoran	107.95	107.95	0.00
11	Perawatan Pribadi dan Jasa Lainnya	113.26	113.41	0.13

# Remitansi Tahun 2022-2023

**Total 2022**  
**Rp 609,84 M**

**Total 2023**  
**Rp 227,87 M**



Triwulan	Bank Indonesia	PT Pos	Total
Triwulan 1	70.824.446.026,94	82.851.816.426,00	153.676.262.452,94
Triwulan 2	15.425.510.709,51	58.766.424.340,00	74.191.935.049,51
Triwulan 3			
Triwulan 4			
<b>Total</b>	<b>86.249.956.736,45</b>	<b>141.618.240.766,00</b>	<b>227.868.197.502,45</b>

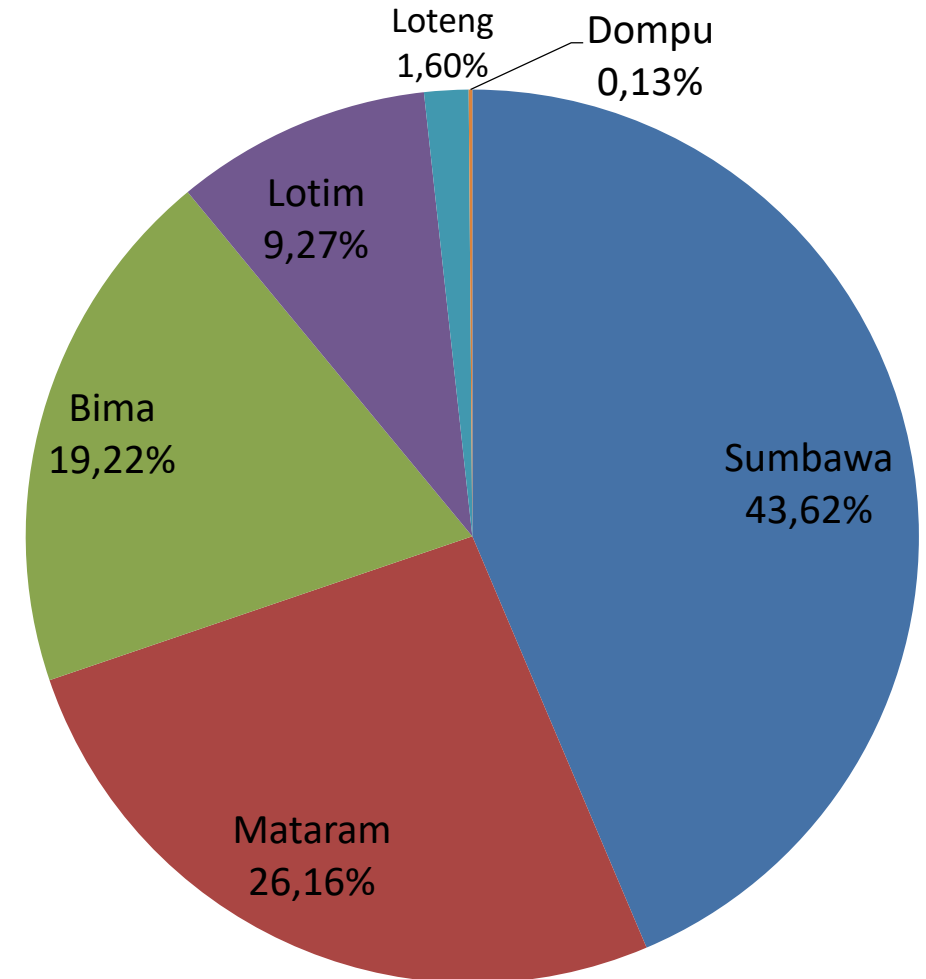


# Remitansi Melalui Bank Indonesia April 2023

## REMITANSI MENURUT NEGARA ASAL

NEGARA	NILAI (RUPIAH)	%
Saudi Arabia	5.375.852.148,92	34,85
Uni Emirat Arab	4.128.745.585,00	26,77
Jepang	145.945.945,01	0,95
Qatar	117.392.089,00	0,76
Malaysia	98.095.772,10	0,64
Singapura	33.328.940,30	0,22
Hongkong	17.821.110,00	0,12
Korea	4.616.040,00	0,03
Negara Lain	5.503.713.079,18	35,68
<b>TOTAL</b>	<b>15.425.510.709,51</b>	<b>100,00</b>

## REMITANSI MENURUT KABUPATEN/KOTA TUJUAN



### REMITANSI MENURUT KABUPATEN/KOTA TUJUAN

KABUPATEN/KOTA	NILAI (RUPIAH)	PERSENTASE %
Kabupaten Lombok Tengah	12.782.052.802	21,75
Kabupaten Lombok Timur	11.815.347.030	20,11
Kabupaten Sumbawa	11.587.072.586	19,72
Kabupaten Lombok Barat	5.959.924.040	10,14
Kota Mataram	5.869.922.161	9,99
Kabupaten Sumbawa Barat	3.577.415.526	6,09
Kabupaten Lombok Utara	2.577.020.689	4,39
Kabupaten Dompu	2.073.133.987	3,53
Kabupaten Bima	1.979.222.242	3,37
Kota Bima	545.313.277	0,93
<b>TOTAL</b>	<b>58.766.424.340</b>	<b>100,00</b>

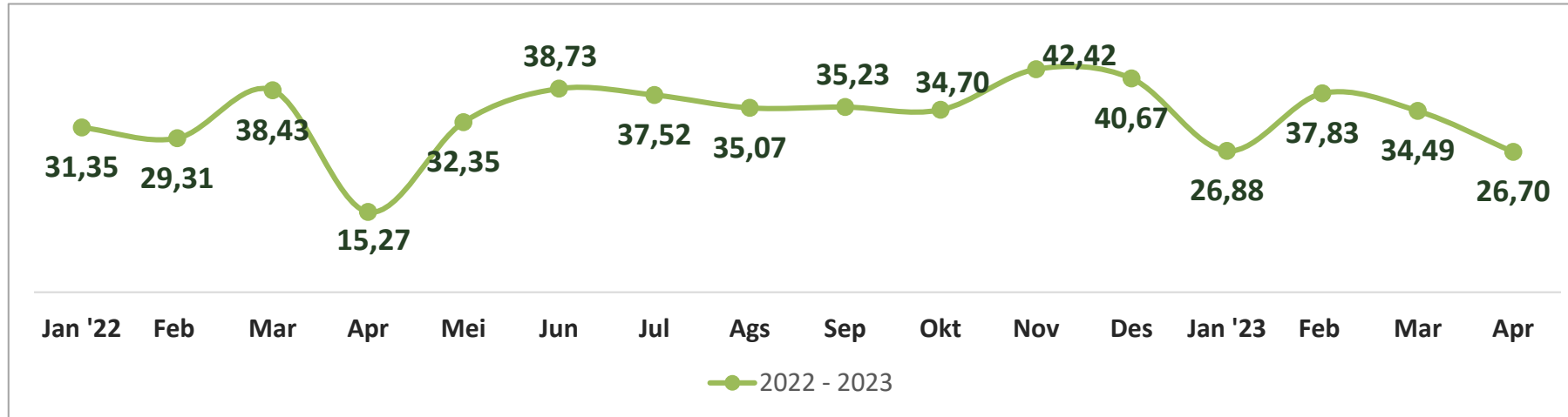


# PERHOTELAN

No. 35/06/52/Th. XVII, 5 Juni 2023

# Tingkat Penghunian Kamar (TPK), April 2023

## Hotel Bintang (persen), 2022-2023



### TPK HOTEL BINTANG APRIL 2023

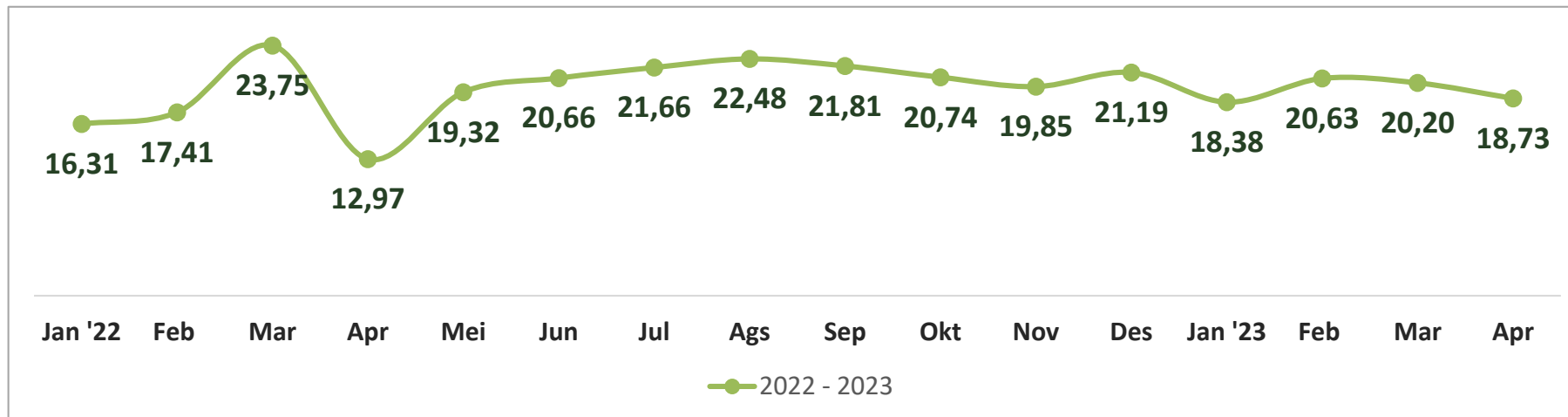


**m-to-m : -7,79 poin**  
(Apr '23 thd Mar '23)



**y-on-y : 11,43 poin**  
(Apr '23 thd Apr '22)

## Hotel Non Bintang (persen), 2022-2023



### TPK HOTEL NON BINTANG APRIL 2023



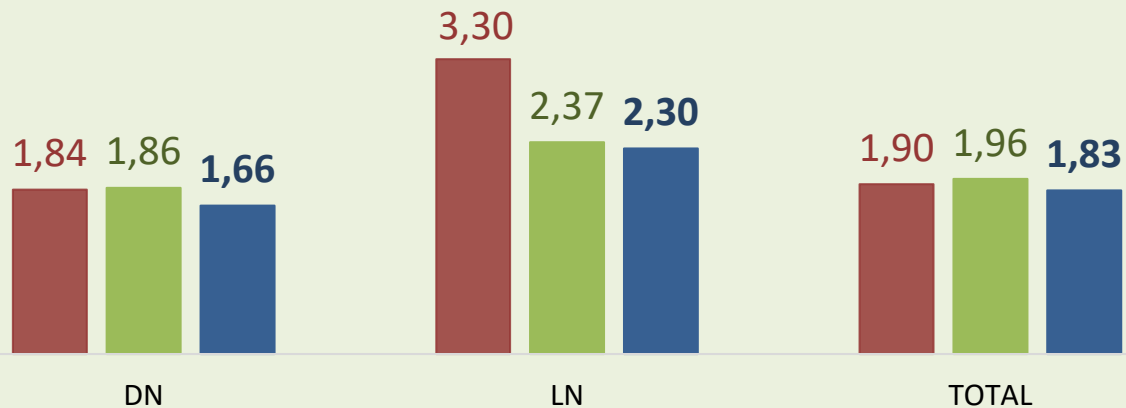
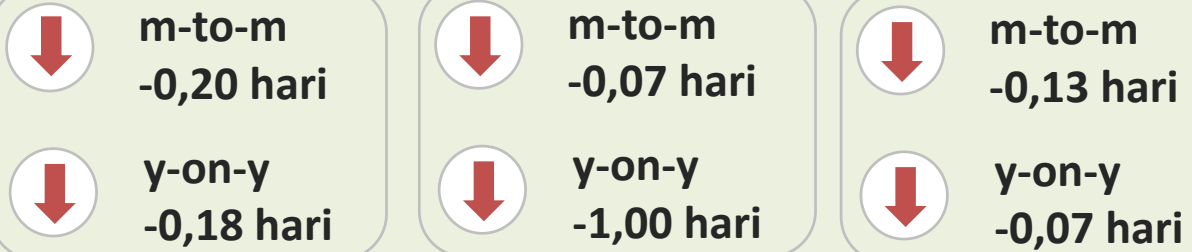
**m-to-m : -1,47 poin**  
(Apr '23 thd Mar '23)



**y-on-y : 5,76 poin**  
(Apr '23 thd Apr '22)

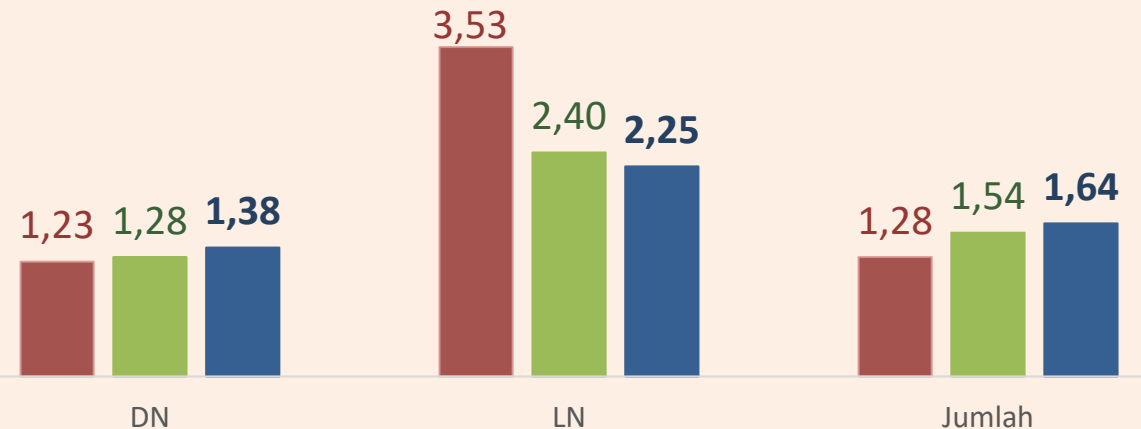
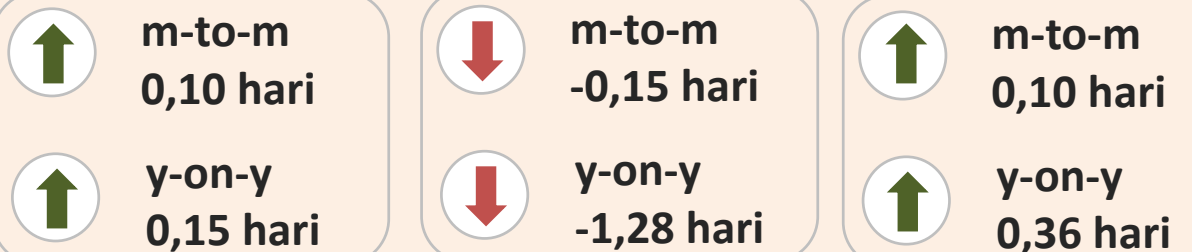
# Rata-rata Lama Menginap Tamu (RLMT), April 2023

## HOTEL BINTANG (Hari)



■ Apr '22 ■ Mar '23 ■ Apr '23

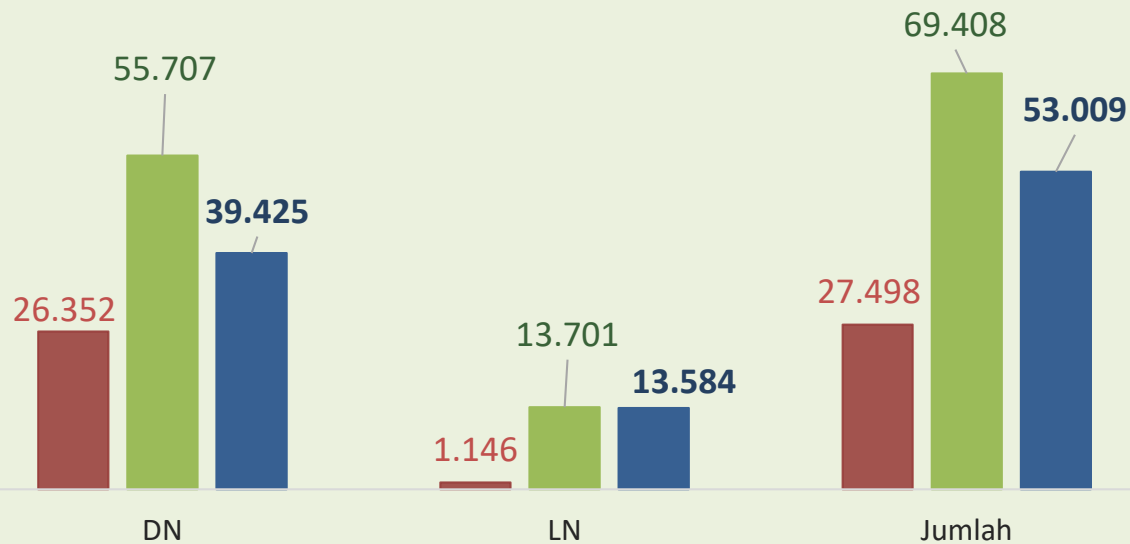
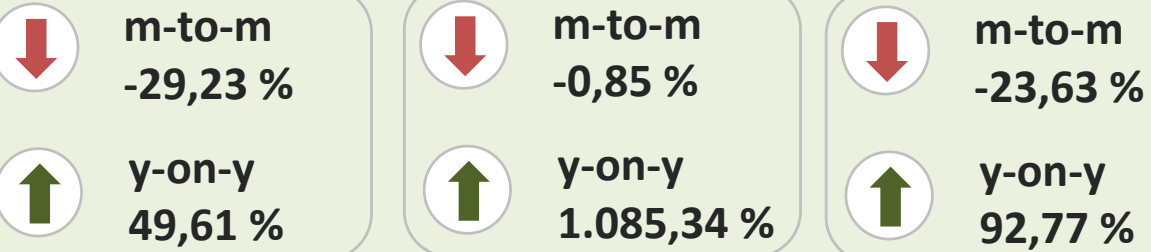
## HOTEL NON BINTANG (Hari)



■ Apr '22 ■ Mar '23 ■ Apr '23

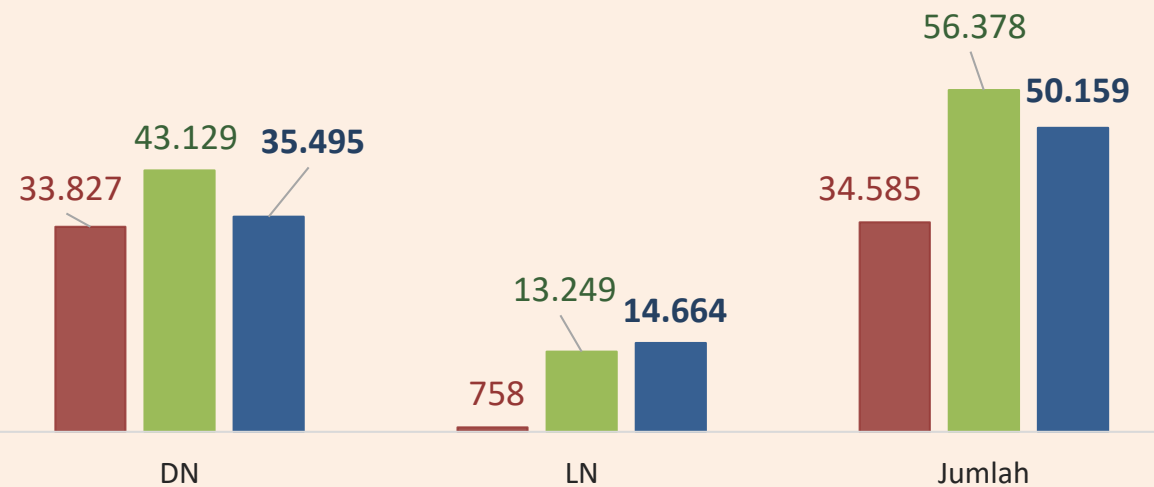
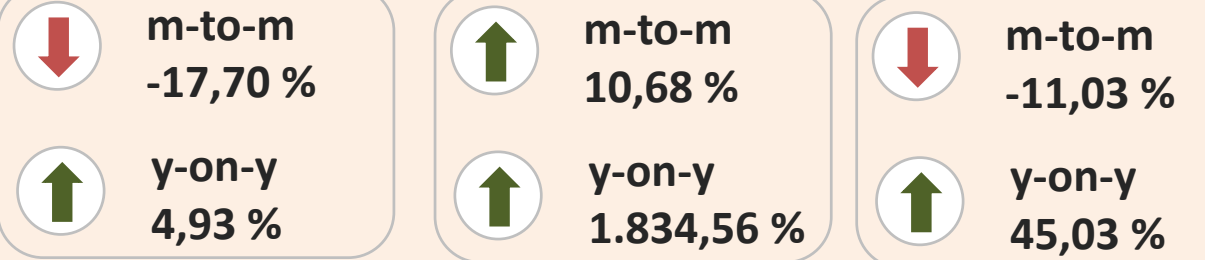
# Jumlah Tamu Menginap, April 2023

## HOTEL BINTANG (Orang)



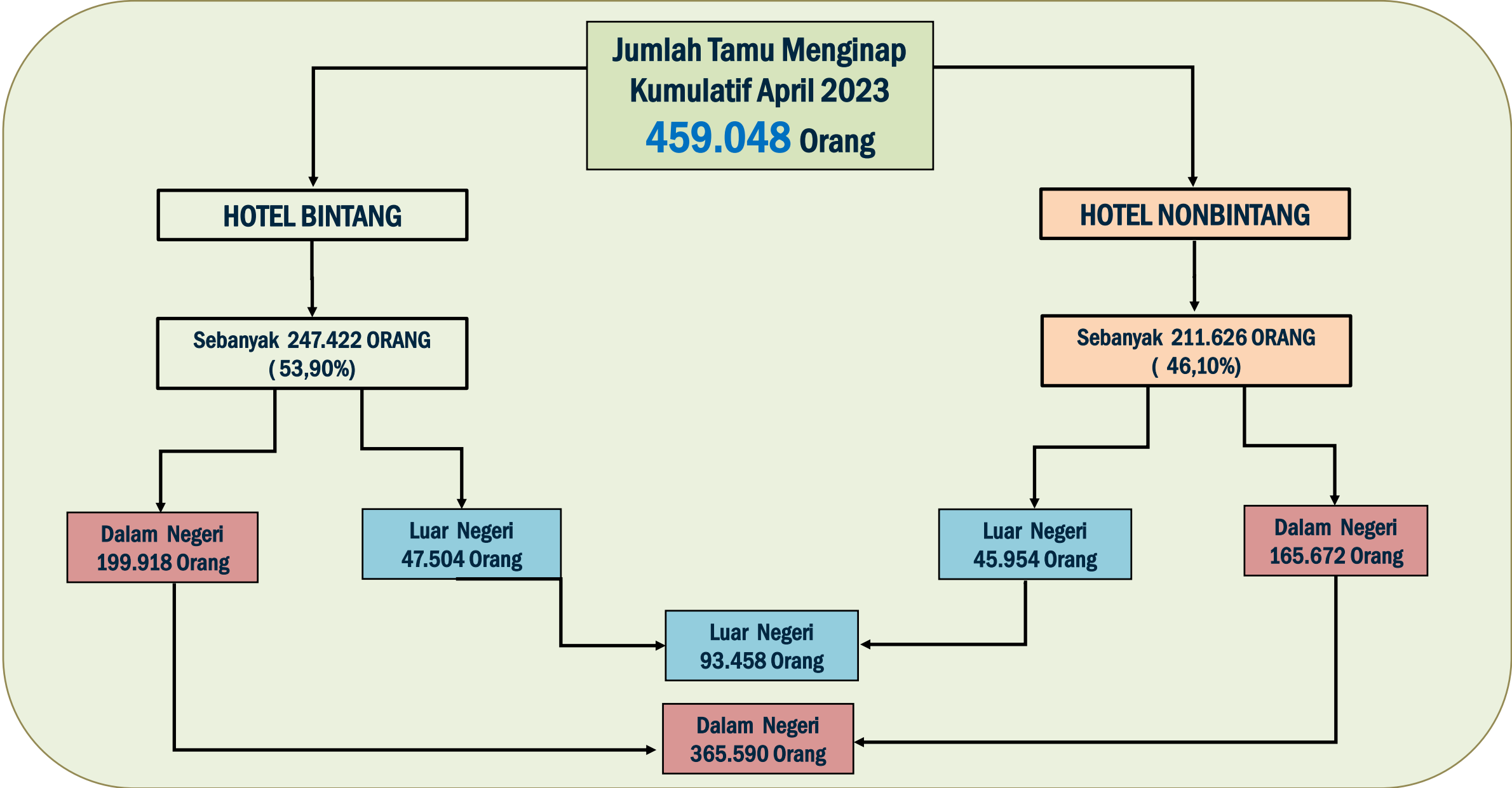
■ Apr '22 ■ Mar '23 ■ Apr '23

## HOTEL NON BINTANG (Orang)



■ Apr '22 ■ Mar '23 ■ Apr '23

# Jumlah Tamu Menginap di Hotel Kumulatif April 2023





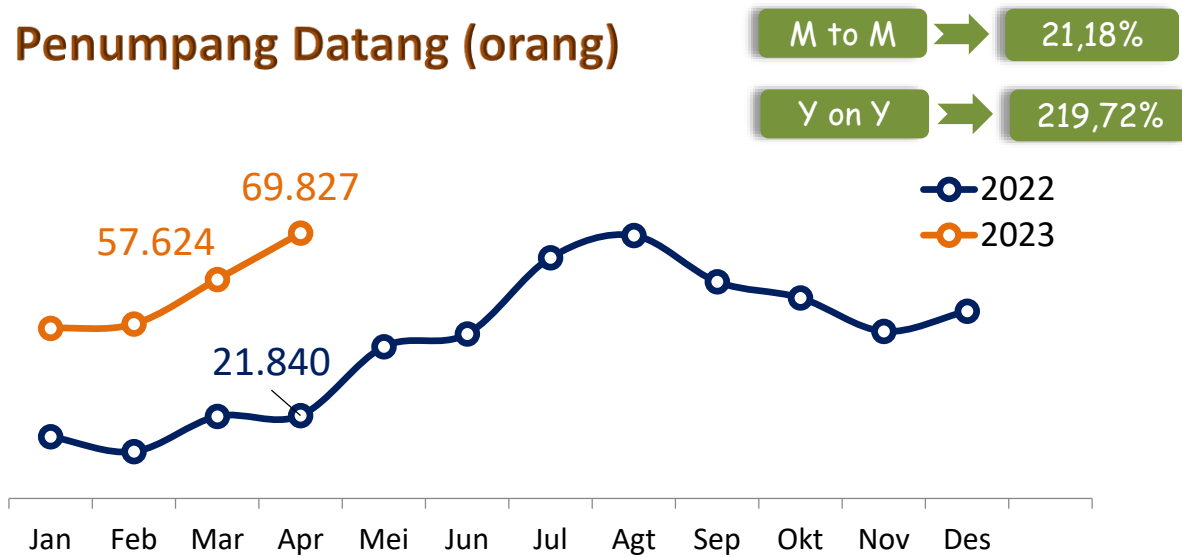
# TRANSPORTASI

No. 37/06/52/Th. XII, 5 Juni 2023

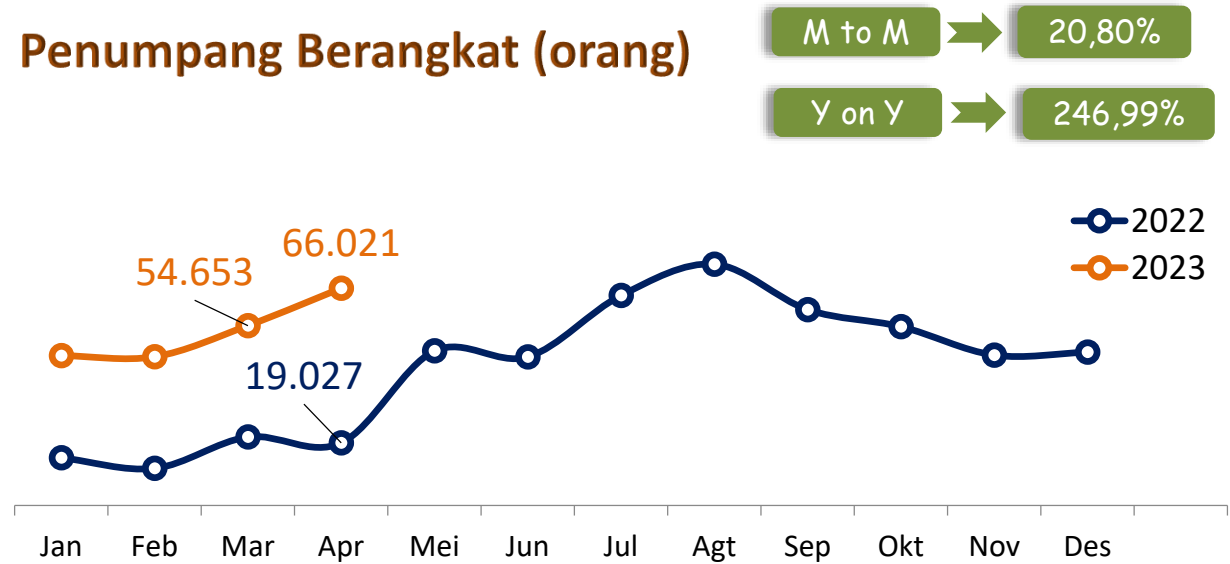


# Angkutan Laut Provinsi NTB, 2022 - 2023

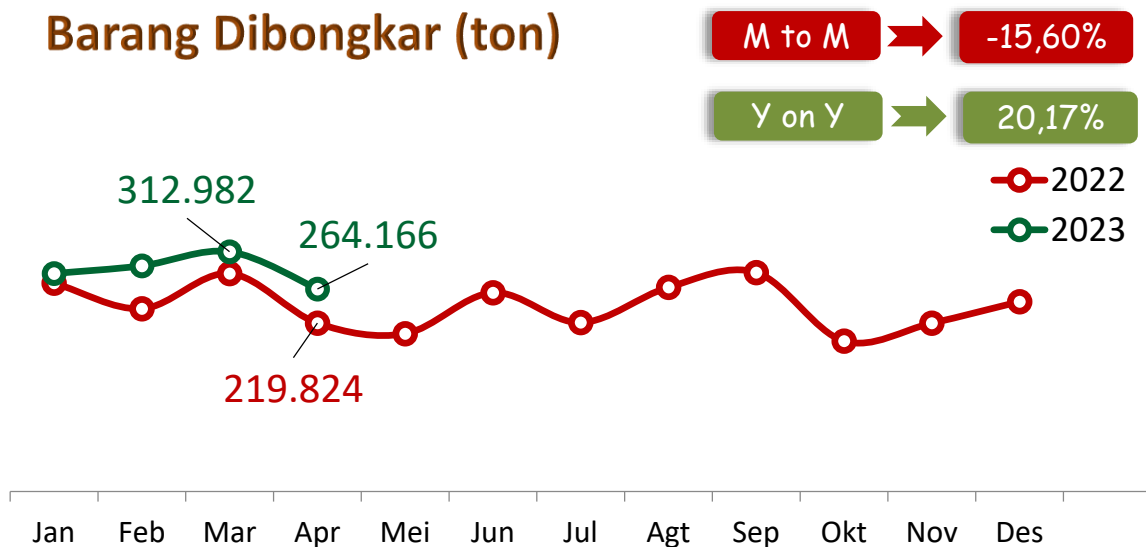
## Penumpang Datang (orang)



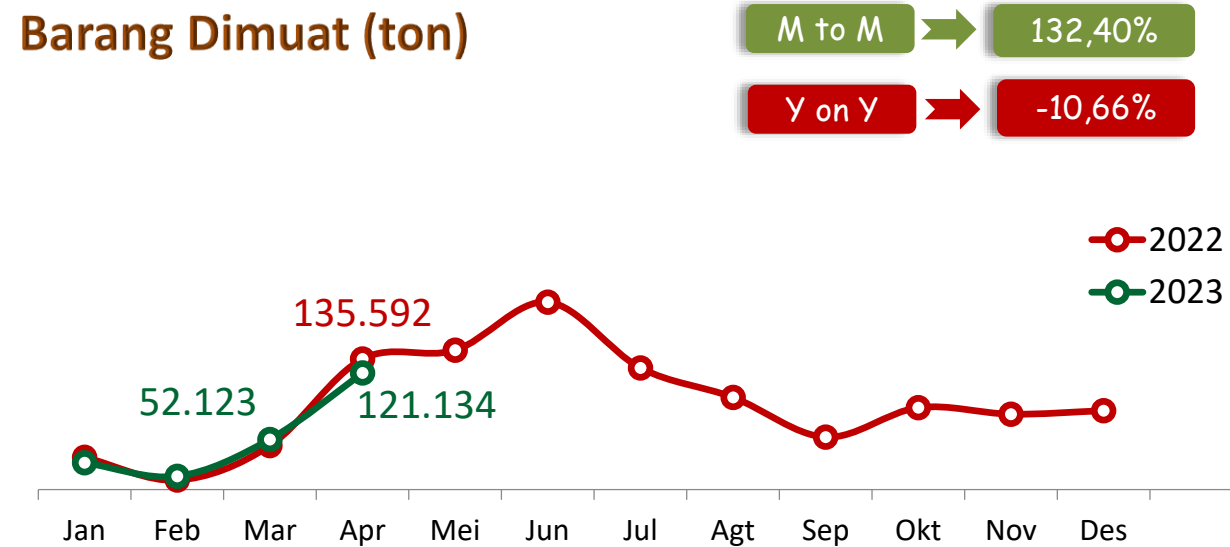
## Penumpang Berangkat (orang)



## Barang Dibongkar (ton)



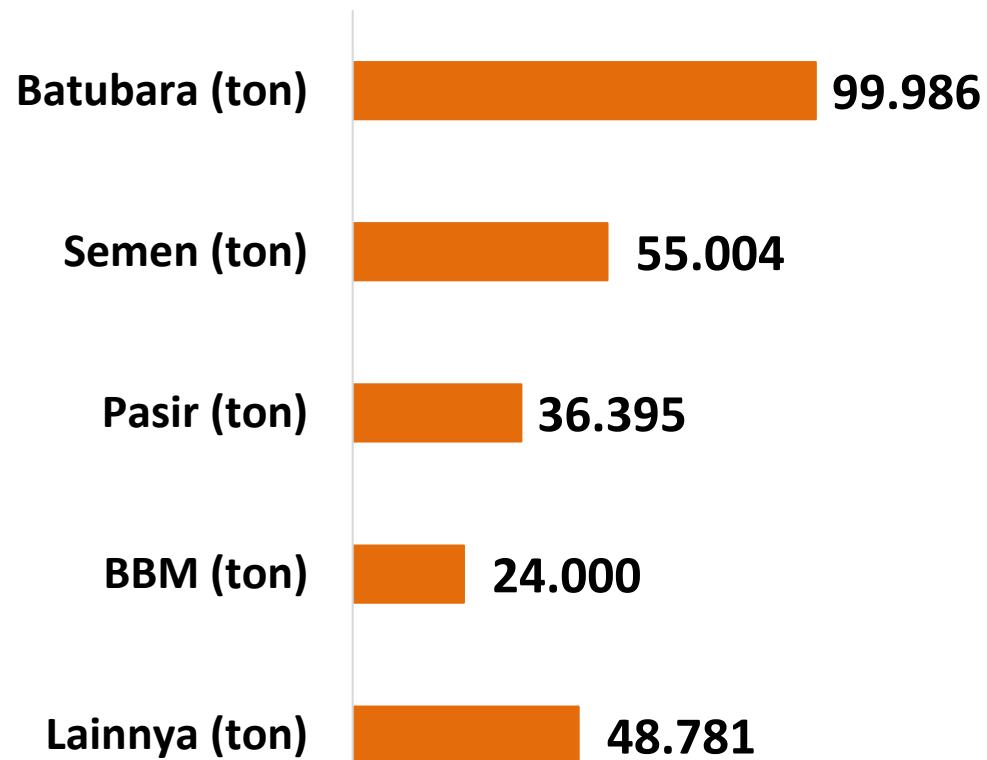
## Barang Dimuat (ton)



# Angkutan Laut Provinsi NTB, April 2023

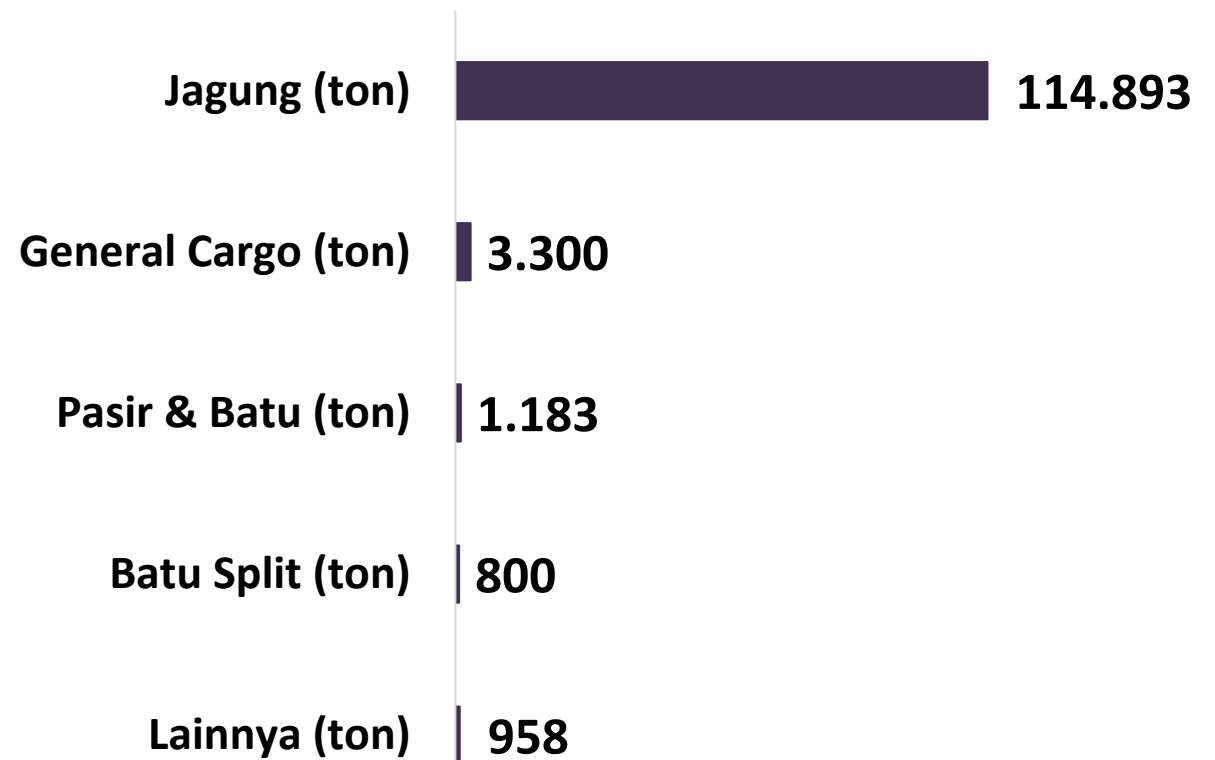
## Komoditas Utama

### Barang Dibongkar



Lainnya terdiri dari: General Cargo (21.035 T), Pupuk (11.823 T), Minyak Goreng (4.198 T), dll

### Barang Dimuat

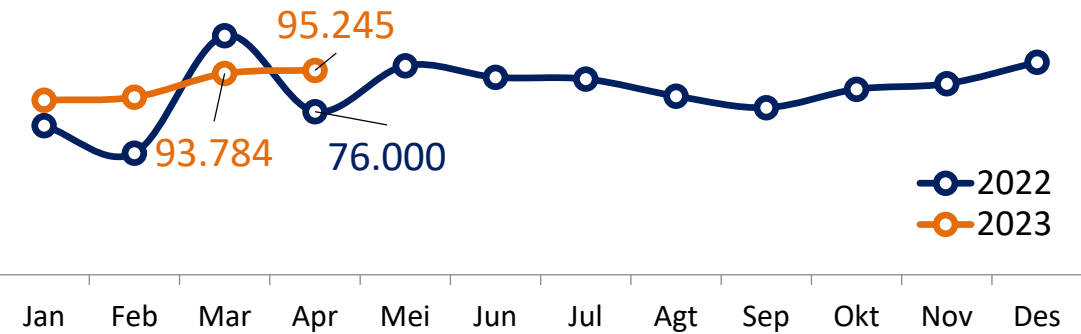


Lainnya terdiri dari: Beras(572 T), kacang-kacangan (107 T), dll

# Angkutan Udara Domestik Provinsi NTB, 2022 - 2023

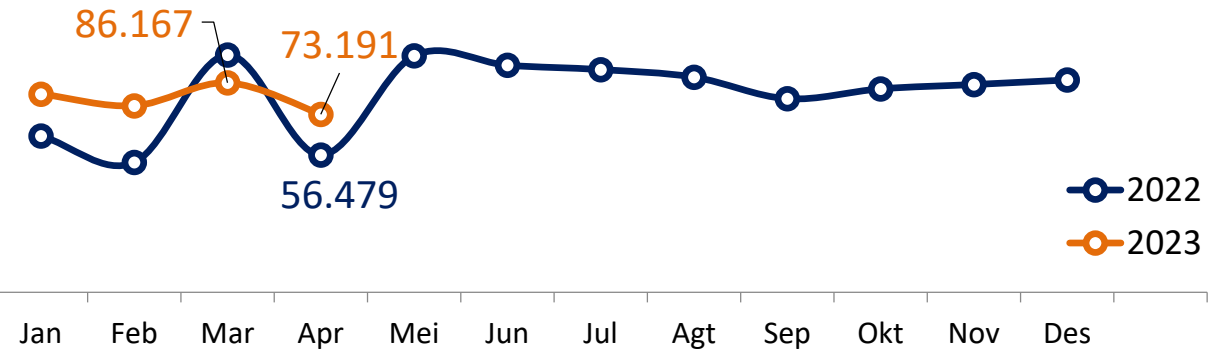
## Penumpang Datang (orang)

M to M ➔ 1,56%  
Y on Y ➔ 25,32%



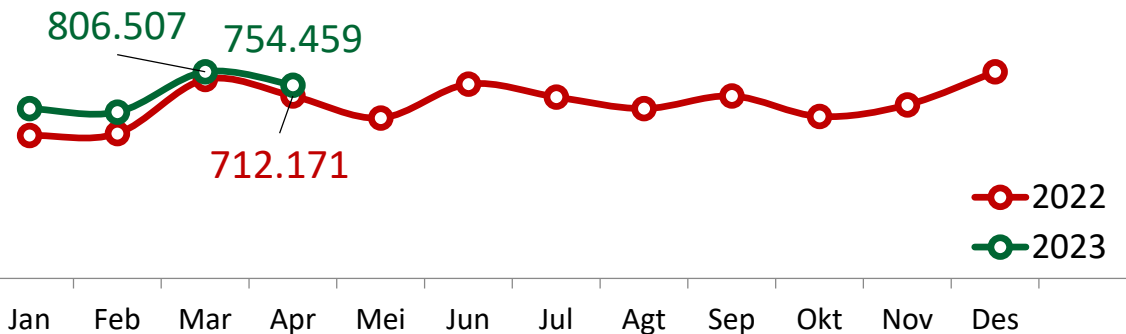
## Penumpang Berangkat (orang)

M to M ➔ -15,06%  
Y on Y ➔ 29,59%



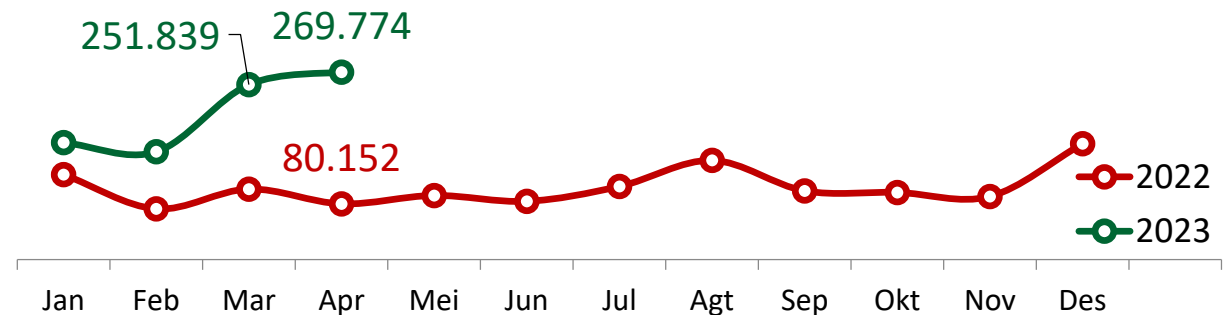
## Barang Dibongkar (kg)

M to M ➔ -6,45%  
Y on Y ➔ 5,94%



## Barang Dimuat (kg)

M to M ➔ 7,12%  
Y on Y ➔ 236,58%

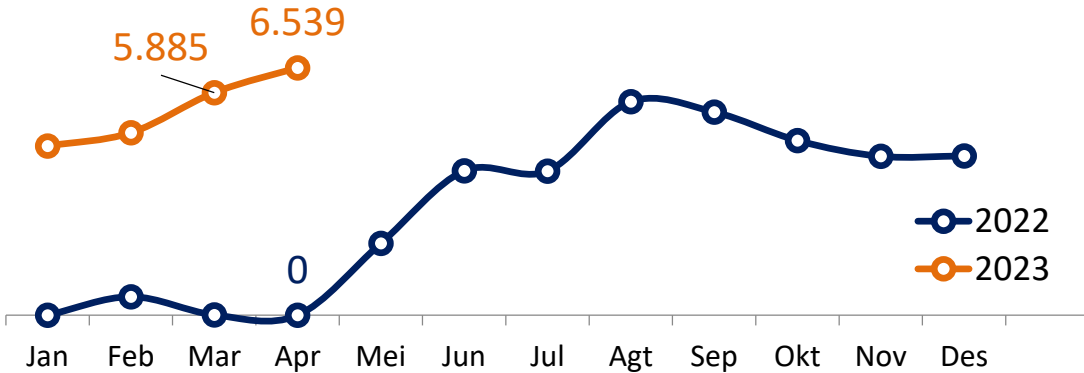


# Angkutan Udara Internasional Provinsi NTB, 2022 - 2023

## Penumpang Datang (orang)

M to M → 11,11%

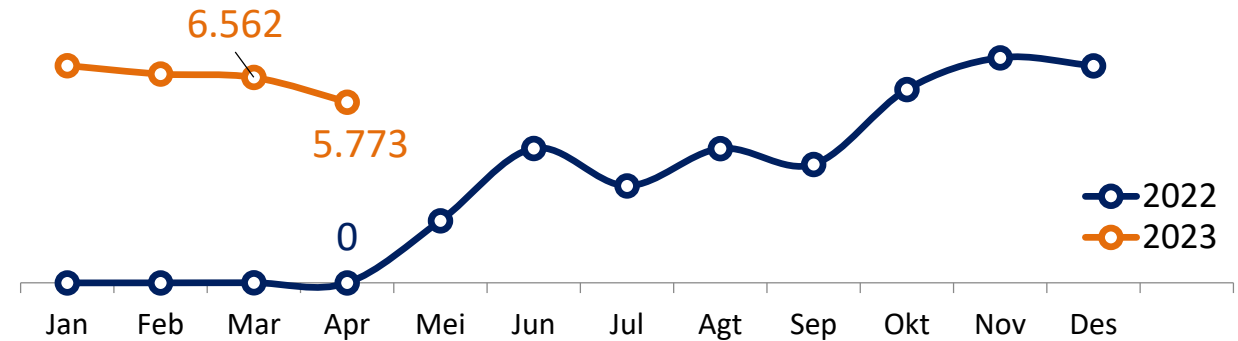
Y on Y → N/A



## Penumpang Berangkat (orang)

M to M → -12,02%

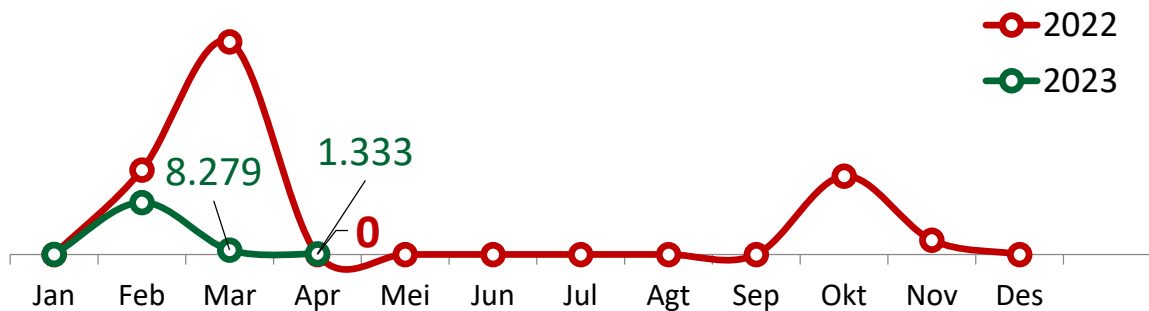
Y on Y → N/A



## Barang Dibongkar (kg)

M to M → -83,90%

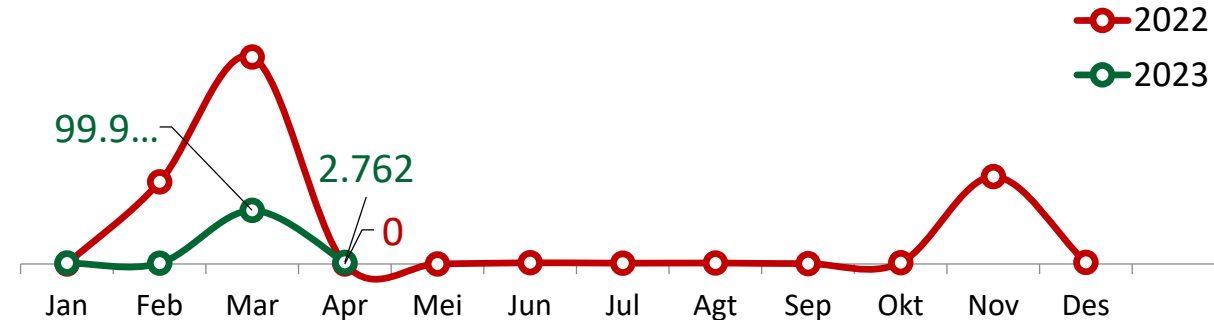
Y on Y → N/A



## Barang Dimuat (kg)

M to M → -97,24%

Y on Y → N/A





**BADAN PUSAT STATISTIK  
PROVINSI NUSA TENGGARA BARAT**

**ST2023  
SENSUS PERTANIAN**



***Terima Kasih***  
***ntb.bps.go.id***

