

Rilis
**BERITA RESMI
STATISTIK**
PROVINSI SUMATERA UTARA

**Pertumbuhan Ekonomi/
Produk Domestik Regional Bruto (PDRB)
Provinsi Sumatera Utara**



Link Streaming :
<https://s.bps.go.id/rilisSUMUT>

Senin
7 Agustus 2023
Pukul 11.00 WB *setelah rilis pusat

Nurul Hasanudin, SST, M.Stat
Kepala BPS Provinsi Sumatera Utara

sumut.bps.go.id

Kunjungi Website Kami di www.sumut.bps.go.id
Atau melalui aplikasi **ALLSTAT BPS** di Playstore

Publikasi

PROVINSI SUMATERA UTARA DALAM ANGKA 2022

BERITA STATISTIK

Publikasi, BRS, Tabel, Berita, sekarang tersedia berdasarkan populer dan terbaru

Carilah Data

Pilih Wilayah: **Indonesia**

Publikasi **Tabel** **Infografis** **BRS** **ARC**


Periode	2018	2019	2020	2021
Periode 1	10%	15%	20%	25%
Periode 2	12%	18%	22%	28%
Periode 3	14%	20%	24%	30%
Periode 4	16%	22%	26%	32%
Periode 5	18%	24%	28%	34%
Periode 6	20%	26%	30%	36%
Periode 7	22%	28%	32%	38%
Periode 8	24%	30%	34%	40%
Periode 9	26%	32%	36%	42%
Periode 10	28%	34%	38%	44%
Periode 11	30%	36%	40%	46%
Periode 12	32%	38%	42%	48%
Periode 13	34%	40%	44%	50%
Periode 14	36%	42%	46%	52%
Periode 15	38%	44%	48%	54%
Periode 16	40%	46%	50%	56%
Periode 17	42%	48%	52%	58%
Periode 18	44%	50%	54%	60%
Periode 19	46%	52%	56%	62%
Periode 20	48%	54%	58%	64%
Periode 21	50%	56%	60%	66%
Periode 22	52%	58%	62%	68%
Periode 23	54%	60%	64%	70%
Periode 24	56%	62%	66%	72%
Periode 25	58%	64%	68%	74%
Periode 26	60%	66%	70%	76%
Periode 27	62%	68%	72%	78%
Periode 28	64%	70%	74%	80%
Periode 29	66%	72%	76%	82%
Periode 30	68%	74%	78%	84%
Periode 31	70%	76%	80%	86%
Periode 32	72%	78%	82%	88%
Periode 33	74%	80%	84%	90%
Periode 34	76%	82%	86%	92%
Periode 35	78%	84%	88%	94%
Periode 36	80%	86%	90%	96%
Periode 37	82%	88%	92%	98%
Periode 38	84%	90%	94%	100%
Periode 39	86%	92%	96%	102%
Periode 40	88%	94%	98%	104%
Periode 41	90%	96%	100%	106%
Periode 42	92%	98%	102%	108%
Periode 43	94%	100%	104%	110%
Periode 44	96%	102%	106%	112%
Periode 45	98%	104%	108%	114%
Periode 46	100%	106%	110%	116%
Periode 47	102%	108%	112%	118%
Periode 48	104%	110%	114%	120%
Periode 49	106%	112%	116%	122%
Periode 50	108%	114%	118%	124%
Periode 51	110%	116%	120%	126%
Periode 52	112%	118%	122%	128%
Periode 53	114%	120%	124%	130%
Periode 54	116%	122%	126%	132%
Periode 55	118%	124%	128%	134%
Periode 56	120%	126%	130%	136%
Periode 57	122%	128%	132%	138%
Periode 58	124%	130%	134%	140%
Periode 59	126%	132%	136%	142%
Periode 60	128%	134%	138%	144%
Periode 61	130%	136%	140%	146%
Periode 62	132%	138%	142%	148%
Periode 63	134%	140%	144%	150%
Periode 64	136%	142%	146%	152%
Periode 65	138%	144%	148%	154%
Periode 66	140%	146%	150%	156%
Periode 67	142%	148%	152%	158%
Periode 68	144%	150%	154%	160%
Periode 69	146%	152%	156%	162%
Periode 70	148%	154%	158%	164%
Periode 71	150%	156%	160%	166%
Periode 72	152%	158%	162%	168%
Periode 73	154%	160%	164%	170%
Periode 74	156%	162%	166%	172%
Periode 75	158%	164%	168%	174%
Periode 76	160%	166%	170%	176%
Periode 77	162%	168%	172%	178%
Periode 78	164%	170%	174%	180%
Periode 79	166%	172%	176%	182%
Periode 80	168%	174%	178%	184%
Periode 81	170%	176%	180%	186%
Periode 82	172%	178%	182%	188%
Periode 83	174%	180%	184%	190%
Periode 84	176%	182%	186%	192%
Periode 85	178%	184%	188%	194%
Periode 86	180%	186%	190%	196%
Periode 87	182%	188%	192%	198%
Periode 88	184%	190%	194%	200%
Periode 89	186%	192%	196%	202%
Periode 90	188%	194%	198%	204%
Periode 91	190%	196%	200%	206%
Periode 92	192%	198%	202%	208%
Periode 93	194%	200%	204%	210%
Periode 94	196%	202%	206%	212%
Periode 95	198%	204%	208%	214%
Periode 96	200%	206%	210%	216%
Periode 97	202%	208%	212%	218%
Periode 98	204%	210%	214%	220%
Periode 99	206%	212%	216%	222%
Periode 100	208%	214%	218%	224%

Tabel di Website

Berita Resmi Statistik

Pertumbuhan Ekonomi Sumatera Utara Triwulan I-2023





CATATAN PERISTIWA

TRIWULAN II - 2023

CATATAN PERISTIWA TRIWULAN II-2023 (1)

Fenomena Pertanian Sumatera utara

Produksi **tebu** mengalami **kontraksi** pada Triwulan II-2023, karena panen besar sudah dilakukan pada Triwulan I-2023.

PTPN II

Berdasarkan laporan Statistik Pertanian Hortikultura (SPH) produksi tanaman **hortikultura tahunan** mengalami **kontraksi** pada Triwulan II-2023 dibandingkan triwulan sebelumnya (**q-to-q**) maupun tahun sebelumnya (**y-on-y**). Sedangkan tanaman **hortikultura semusim** mengalami **peningkatan** secara **q-to-q** maupun **y-on-y**.

Dinas Pertanian & BPS

Ekspor **ikan, kerang-kerangan dan moluska** mengalami **kontraksi** pada Triwulan II-2023 dibandingkan triwulan sebelumnya (**q-to-q**).

Ditjen Bea Cukai

Beberapa kabupaten sentra **padi sawah** telah selesai masa puncak panen di Triwulan I-2023. Produksi padi berdasarkan Kerangka Sampel Area (KSA) **kontraksi** dibandingkan triwulan sebelumnya (**q-to-q**), namun tetap **tumbuh positif** dibandingkan tahun sebelumnya (**y-on-y**).

Badan Pusat Statistik

Ekspor komoditas **kopi, coklat, teh dan rempah** mengalami peningkatan dibanding triwulan sebelumnya (**q-to-q**)

Ditjen Bea Cukai

Produksi **kelapa sawit** mulai mengalami peningkatan dibanding triwulan sebelumnya (**q-to-q**) berdasarkan Survei Perusahaan Perkebunan Triwulanan

Badan Pusat Statistik

Produksi **kayu bulat** mengalami peningkatan dibanding triwulan sebelumnya (**q-to-q**) maupun tahun sebelumnya (**y-on-y**)

Kementerian Lingkungan Hidup dan Kehutanan

Produksi **ayam dan telur ayam** mengalami **kontraksi** pada Triwulan II-2023 dibandingkan triwulan sebelumnya (**q-to-q**). Sementara itu, produksi **sapi dan kambing** mengalami **peningkatan** seiring momen Idul Adha

Badan Pusat Statistik



CATATAN PERISTIWA TRIWULAN II-2023 (2)

Progres Konstruksi Jalan Tol di Sumatera Utara (Kondisi kumulatif sampai Juli 2023)



Sumber: PT Hutama Karya



Pembangunan jalan tol ruas Kuala Tanjung-Tebing Tinggi-Parapat; Ruas Indrapura-Kisaran; serta Binjai-Langsa masih berlangsung.



Realisasi **Belanja Modal APBD Prov/Kab/Kota di Provinsi Sumatera Utara** pada umumnya **meningkat** dibandingkan triwulan sebelumnya (*q-to-q*) maupun dari realisasi **meningkat** dari tahun lalu (*y-on-y*). Belanja modal tersebut mencakup realisasi belanja modal tanah, belanja modal peralatan dan mesin, belanja modal gedung dan bangunan, belanja modal jalan, jaringan, dan irigasi, serta belanja modal aset tetap lainnya.



Persiapan PON XXI Aceh Sumut 2024 sudah mencapai **44%**, baik fisik maupun non fisik.
sumutprov.go.id



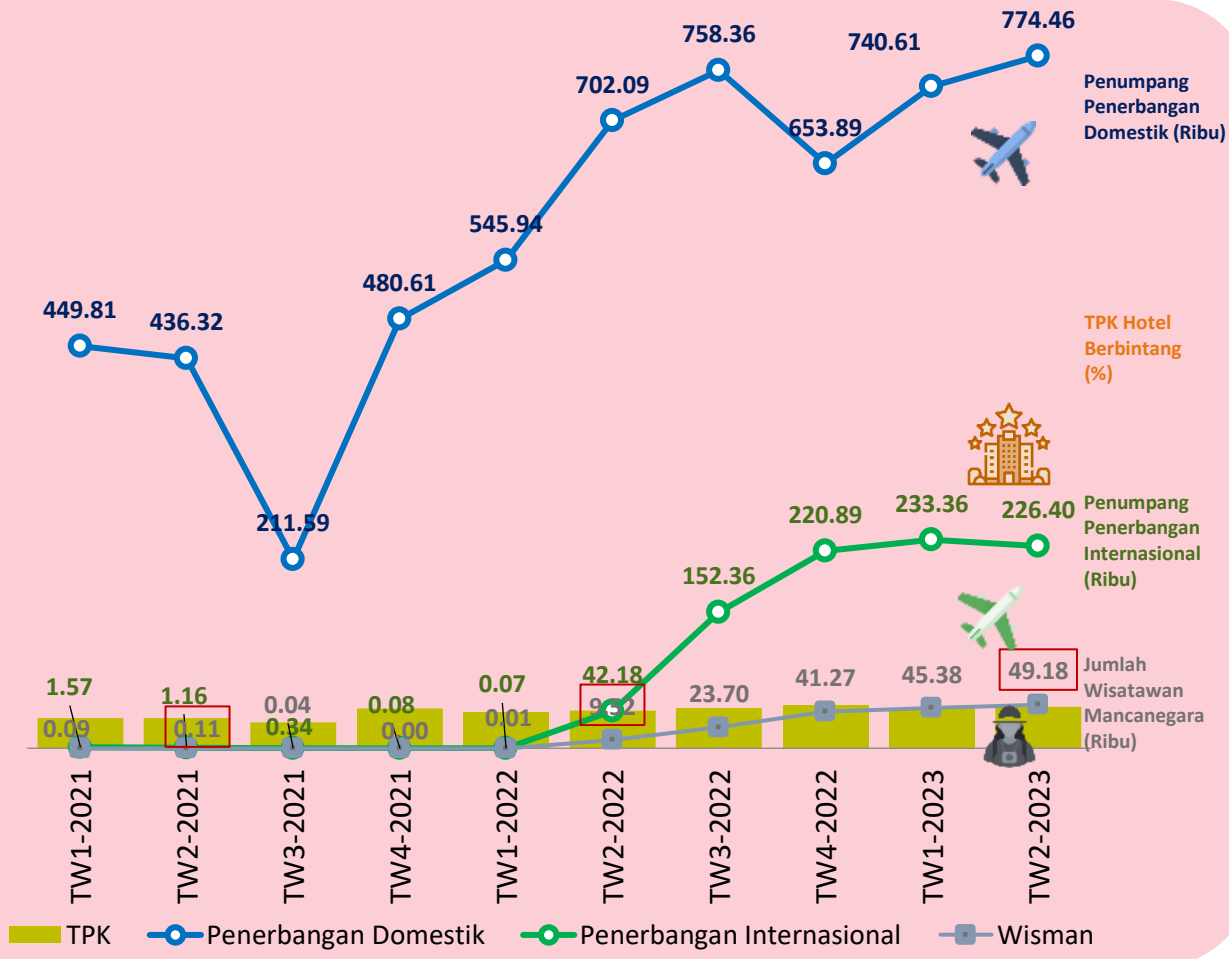
Kumulatif Progres **proyek strategis jalan SUMUT** (proyek *Multiyears Contract-MYC*), mencapai **45,6%** hingga akhir Juni 2023.
medanbisnisdaily.com



Realisasi **Belanja Pegawai APBD Prov/Kab/Kota di Provinsi Sumatera Utara** pada umumnya **meningkat** dibandingkan triwulan sebelumnya (*q-to-q*) maupun dari realisasi tahun lalu (*y-on-y*). Peningkatan belanja pegawai tersebut didukung oleh pembayaran THR dan Gaji 13 yang dibayarkan di triwulan yang sama.

CATATAN PERISTIWA TRIWULAN II-2023 (3)

Perkembangan Penerbangan, Tingkat Penghunian Kamar (TPK) Hotel Berbintang, dan Wisman

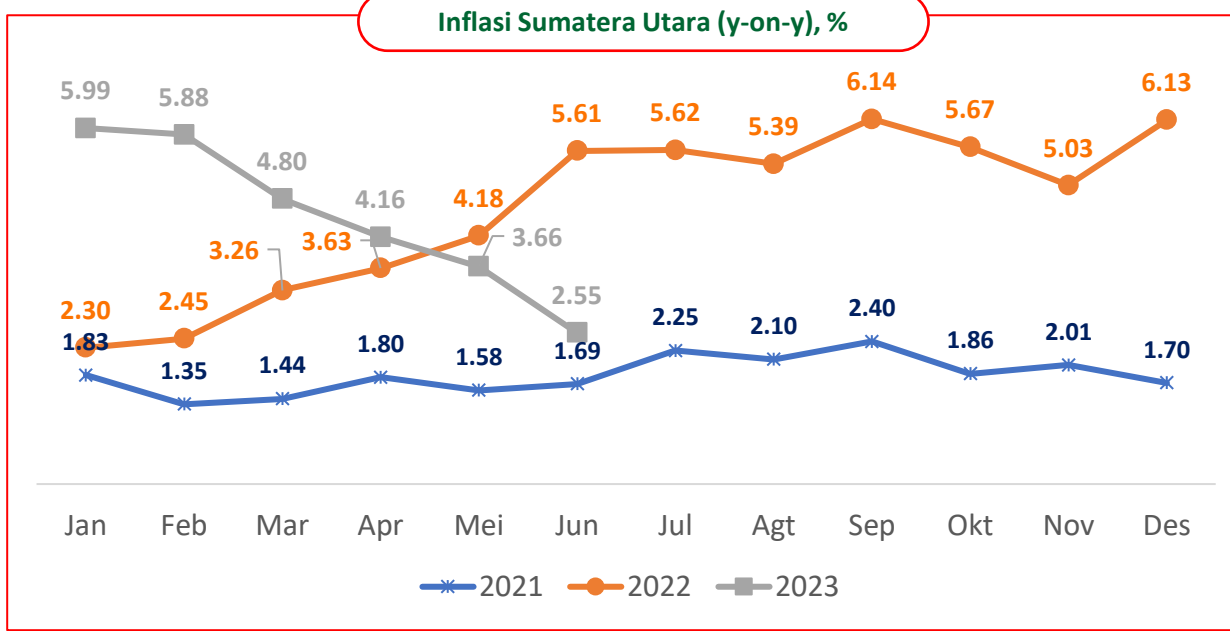


Mobilitas Masyarakat

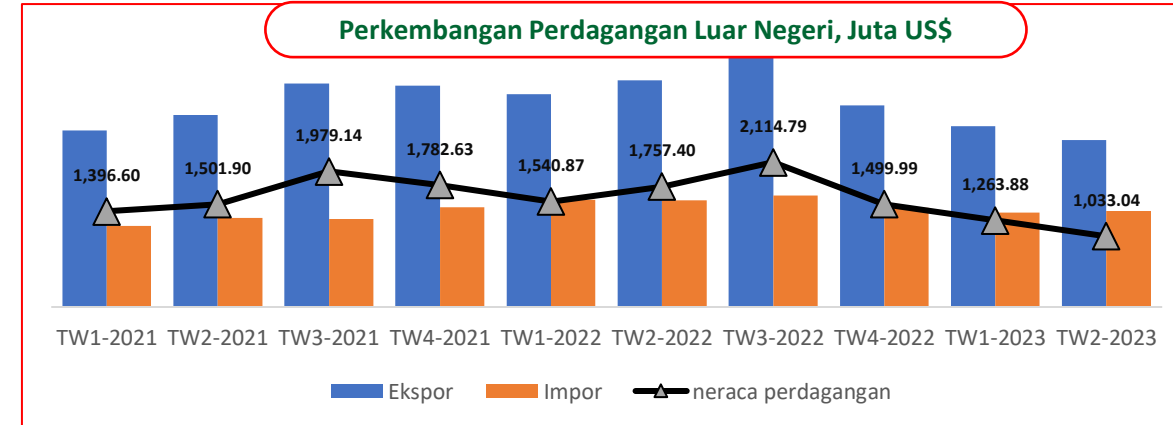
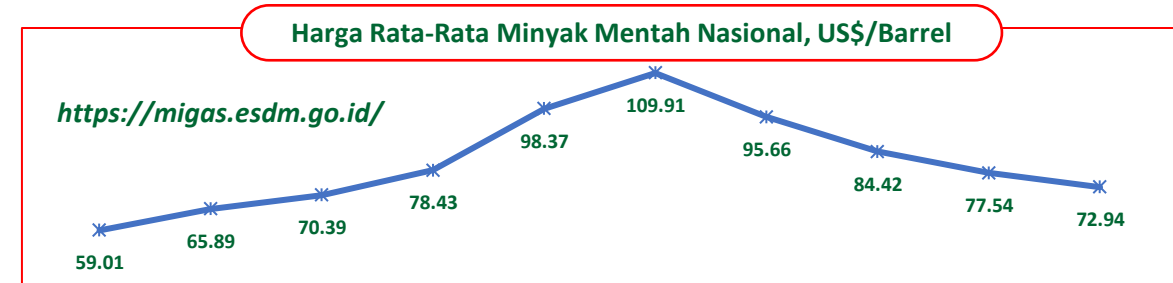
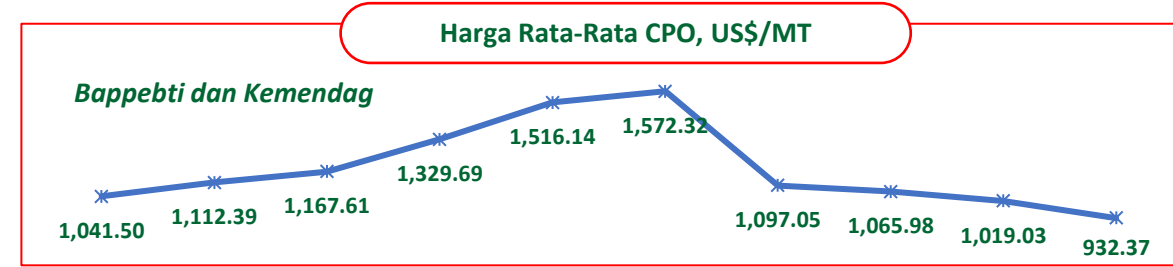
- ❖ Moda **Transportasi Udara** menjadi primadona masyarakat dalam menggunakan transportasi masa libur lebaran idul fitri dan libur sekolah triwulan ini, hal tersebut terlihat dari bertambahnya penumpang **transportasi udara sebanyak 26.888 penumpang dibanding** triwulan sebelumnya dan bertambah sekitar **256.595 penumpang dibanding** tahun sebelumnya. Peningkatan jumlah masyarakat yang melakukan umrah disaat bulan Ramadhan dibandingkan bulan lainnya dan bertepatan dengan pelaksanaan ibadah haji yang berlangsung pada triwulan-II 2023 ini.
- ❖ Jumlah Wisatawan Mancanegara (**Wisman**) juga **meningkat** pada Triwulan II-2023 dibandingkan tahun sebelumnya (**y-on-y**), bahkan tertinggi selama 3 tahun terakhir.
- ❖ Peningkatan **TPK hotel berbintang** triwulan II-2023, **1.21 poin** dari triwulan sebelumnya.

CATATAN PERISTIWA TRIWULAN II-2023 (4)

Perkembangan Harga



- ❖ Laju **inflasi** Sumatera Utara pada 2022 menunjukkan peningkatan hingga akhir tahun, namun pada **triwulan I-2023 mulai melandai hingga triwulan II-2023 ini**. Melandainya inflasi ditandai dengan turunnya harga barang dan tidak lepas dari peran TPID.
- ❖ Inflasi Sumatera Utara utamanya didorong oleh Kelompok **Transportasi**; Kelompok **Rekreasi, Budaya dan Olahraga**; Kelompok **Perawatan Pribadi** dan **Jasa Lainnya**; serta Kelompok **Makanan, Minuman dan Tembakau**.



“Neraca Perdagangan dan pertumbuhannya **terkontraksi** dan sejalan dengan penurunan beberapa harga komoditas utama ekspor-impor”

FENOMENA SISI PENGELUARAN

❑ **Komponen Konsumsi Rumah Tangga**



- Konsumsi RT meningkat karena hari raya besar keagamaan Idul Fitri dan pesta (pernikahan, kenduri, dll) setelah lebaran serta libur anak sekolah.
- Mobilitas masyarakat meningkat yaitu Jumlah pengunjung tempat wisata, tempat hiburan, rekreasi dan olah raga tinggi karena tidak ada lagi pembatasan jarak

❑ **Komponen Konsumsi LNPRT**



- Pengeluaran lembaga keagamaan dan organisasi masyarakat meningkat dikarenakan adanya perayaan hari raya Idul Fitri dan Idul Adha

❑ **Komponen Konsumsi Pemerintah**



- Realisasi Belanja Pegawai di Provinsi Sumatera Utara pada umumnya meningkat dibandingkan triwulan sebelumnya (q-to-q), baik dari APBD maupun APBN
- Adanya pencairan THR di April dan Gaji Ke-13 di Juni 2023

❑ **Komponen PMTB**



- Realisasi Pengadaan Semen meningkat dibandingkan dengan triwulan sebelumnya (Asosiasi Semen Indonesia)
- Nilai tambah konstruksi tumbuh positif

FENOMENA SISI PENGELUARAN

❑ Komponen Ekspor



- Komponen Ekspor mengalami penurunan karena ikut melemahnya permintaan negara tujuan ekspor. Selain itu menurunnya harga CPO dan adanya kekhawatiran global merupakan penyebab lain penurunan ekspor.

❑ Komponen Impor



- Komponen Impor triwulan II mengalami peningkatan dibandingkan dengan triwulan I karena meningkatnya permintaan konsumsi akibat momen hari raya pada triwulan II. Selain itu, adanya dampak El Nino juga mengakibatkan peningkatan impor bahan pangan.

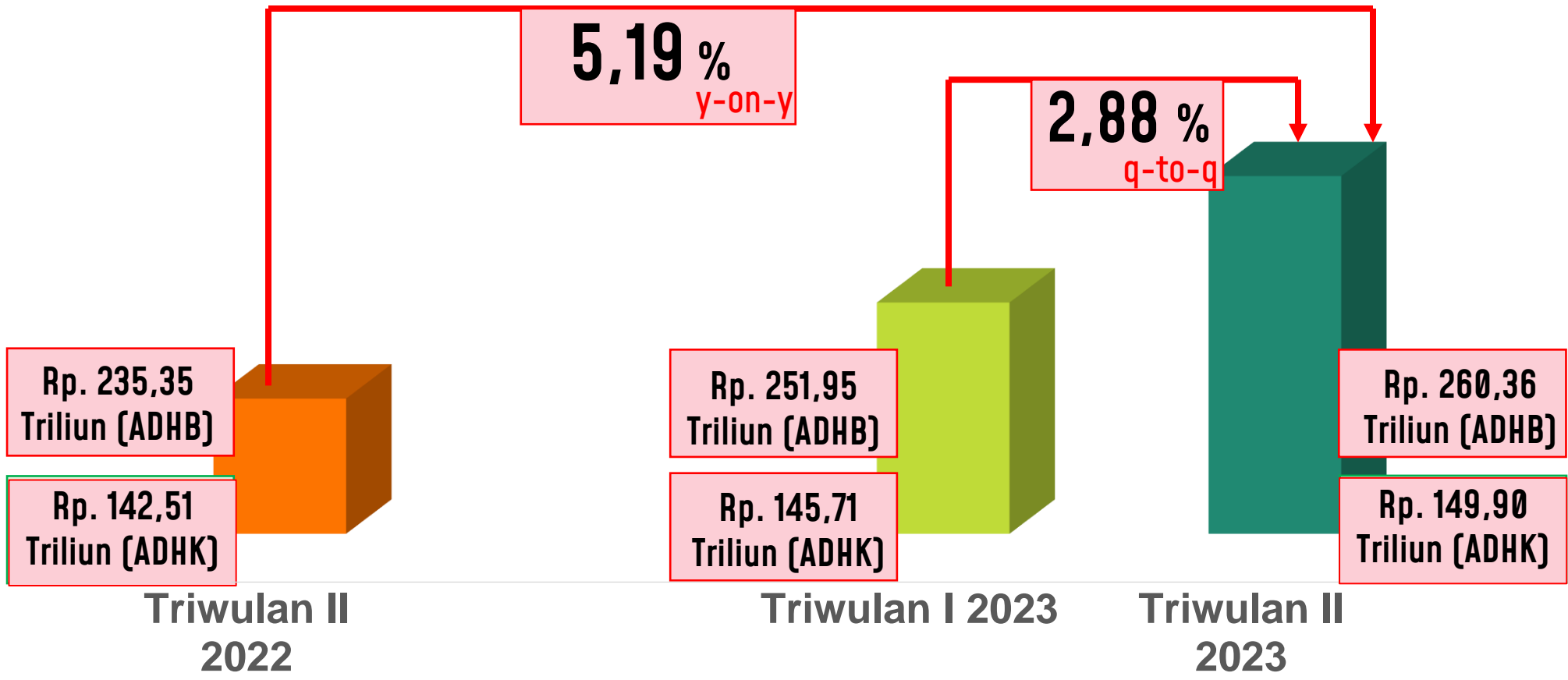


PERTUMBUHAN EKONOMI

PRODUK DOMESTIK REGIONAL BRUTO
SUMATERA UTARA TRIWULAN II - 2023



EKONOMI SUMATERA UTARA TRIWULAN II-2023



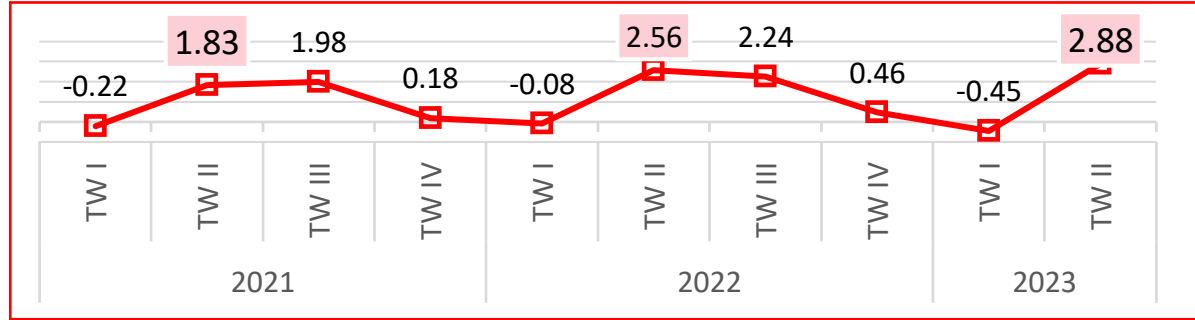
Keterangan:
 ADHB = Atas Dasar Harga Berlaku,
 ADHK = Atas Dasar Harga Konstan 2010



Secara *q-to-q*, pertumbuhan ekonomi Sumatera Utara pada Triwulan II-2023 mengalami akselerasi sebesar **2,88** persen. Sedangkan secara *y-on-y* tumbuh sebesar **5,19** persen. Secara kumulatif *c-to-c* (hingga Semester I-2023) tumbuh sebesar **5,03** persen. **Nilai Produk Domestik Regional Bruto ADHB Sumatera Utara pada Triwulan II-2023 adalah Rp. 260,36 Triliun**

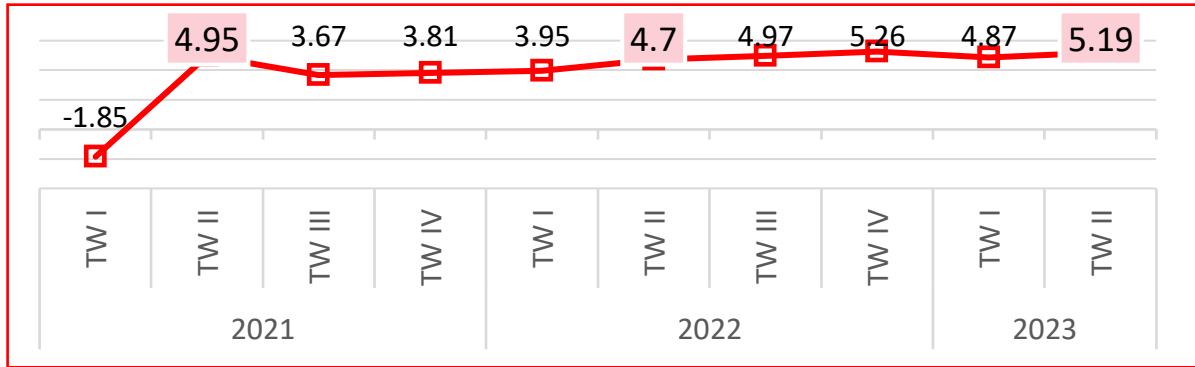
PERTUMBUHAN EKONOMI SUMATERA UTARA TRIWULAN II-2023

LAJU PERTUMBUHAN
Q-TO-Q



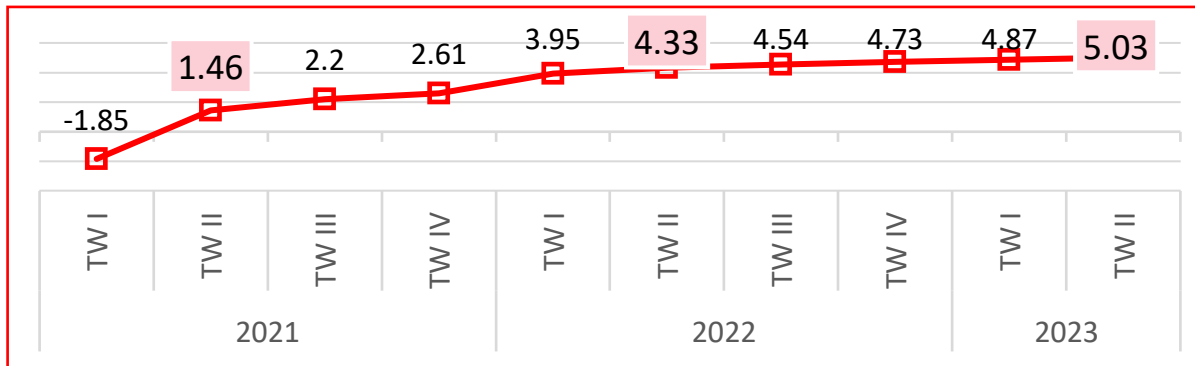
Jika dibandingkan dengan **Triwulan I-2023** (Q-to-Q), ekonomi Sumatera Utara mengalami **akselerasi** sebesar **2,88** % pada Triwulan II-2023. Sementara itu, triwulan sebelumnya terjadi kontraksi sebesar **0,45**%.

LAJU PERTUMBUHAN
Y-ON-Y



Jika dibandingkan dengan **Triwulan II-2022** (Y-on-Y), ekonomi Sumatera Utara mengalami **akselerasi** sebesar **5,19** % pada Triwulan II-2023.

LAJU PERTUMBUHAN
C-TO-C



Secara kumulatif sampai dengan **Triwulan II-2023** (C-to-C), ekonomi Sumatera Utara mengalami **akselerasi** sebesar **5,03** %. Kondisi ini juga menggambarkan pertumbuhan ekonomi Sumatera Utara di Semester I-2023.

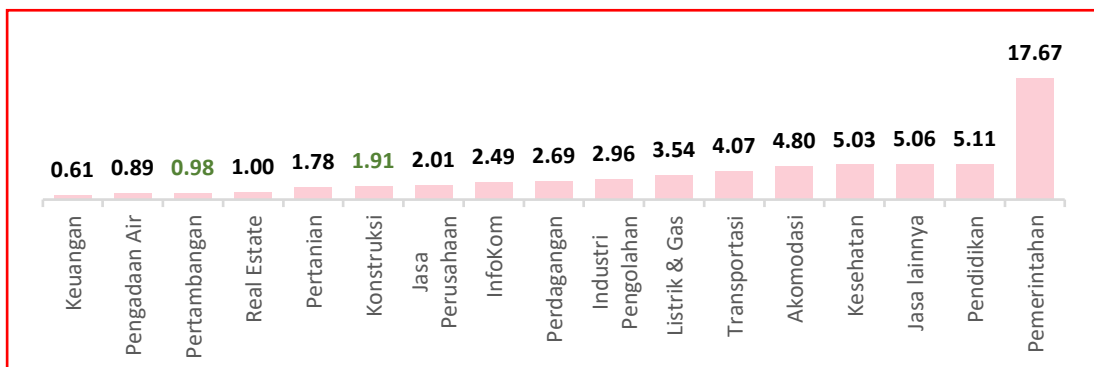


PRODUK DOMESTIK REGIONAL BRUTO

SUMATERA UTARA TRIWULAN II – 2023
MENURUT LAPANGAN USAHA

LAJU PERTUMBUHAN EKONOMI SUMATERA UTARA PADA TRIWULAN II-2023 MENURUT LAPANGAN USAHA

LAJU PERTUMBUHAN Q-TO-Q

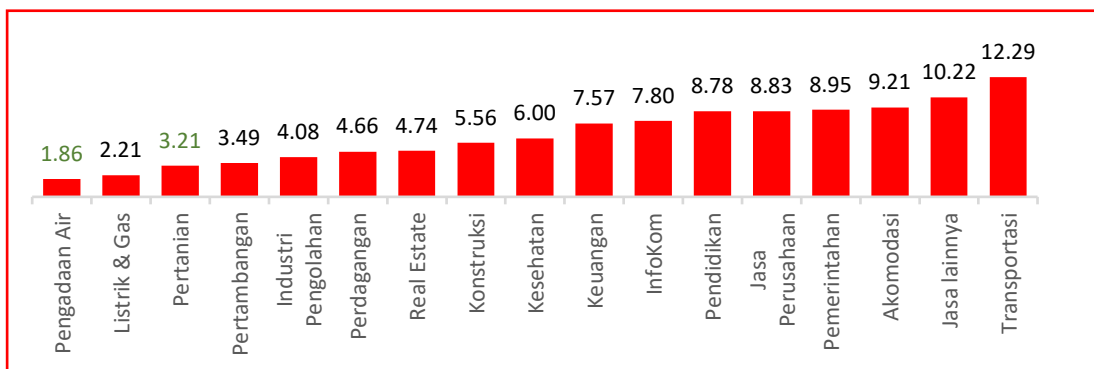


Jika dibandingkan dengan **Triwulan I-2023 (q-to-q)**, pertumbuhan tertinggi pada Triwulan II-2023 terjadi di kategori **Administrasi Pemerintahan, Pertahanan dan Jaminan Sosial Wajib** sebesar **17,67%**. Hal tersebut didorong oleh realisasi pembayaran gaji pegawai yang mencakup THR dan Gaji 13 yang dibayarkan di Triwulan II-2023.

Sedangkan Kategori **Jasa Keuangan** memiliki pertumbuhan terkecil (q-to-q), yaitu sebesar **0,61%**.

Secara umum, secara **q-to-q** seluruh lapangan usaha **tumbuh positif**.

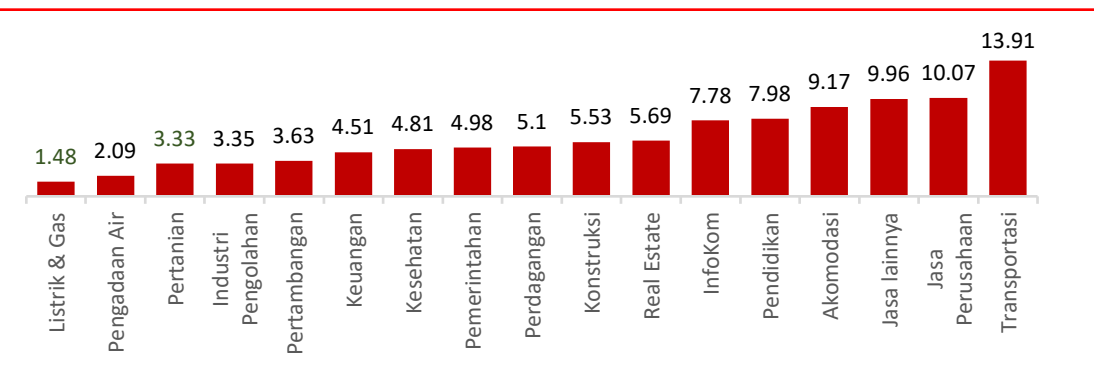
LAJU PERTUMBUHAN Y-ON-Y



Jika dibandingkan dengan **Triwulan II-2022 (y-on-y)**, pertumbuhan tertinggi pada Triwulan II-2023 terjadi di kategori **Transportasi dan Pergudangan** sebesar **12,29%**, diikuti oleh **Jasa Lainnya** sebesar **10,22%**, serta Kategori **Penyediaan Akomodasi dan Makan Minum** sebesar **9,21%**.

Secara umum, **sektor jasa** memiliki pertumbuhan yang paling tinggi dibandingkan sektor barang. Hal ini juga merefleksikan momen lebaran idul fitri, libur sekolah, serta idul adha terjadi di triwulan yang sama. Seluruh kategori pada triwulan ini mengalami pertumbuhan yang positif secara **y-on-y**.

LAJU PERTUMBUHAN C-TO-C

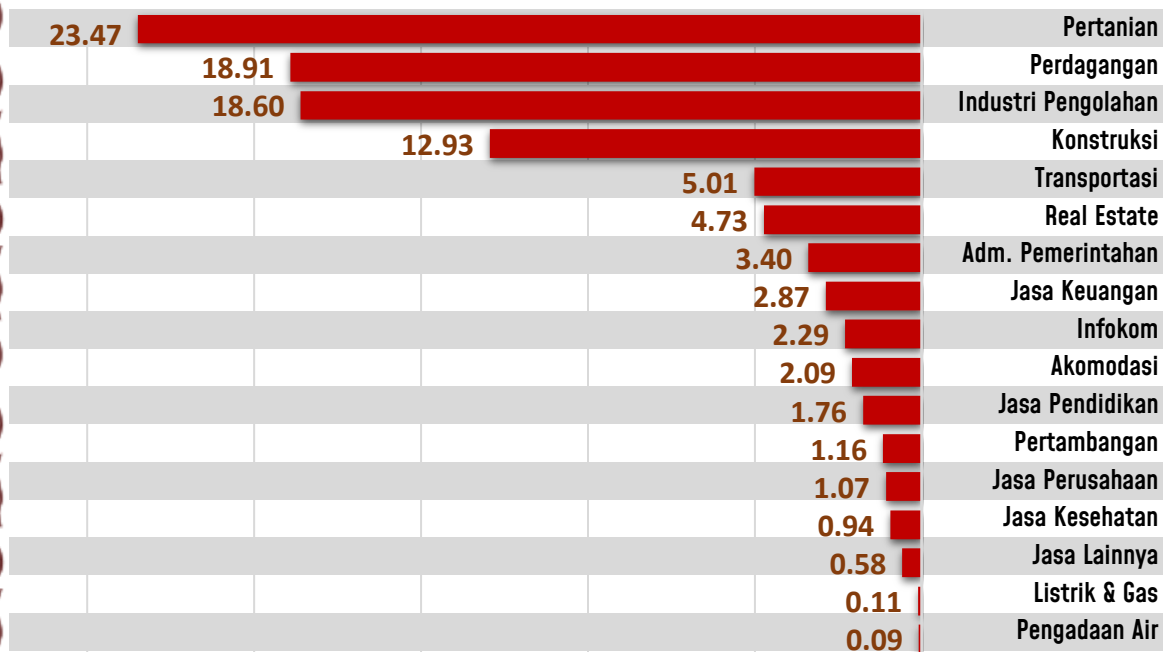


Jika dibandingkan dengan **kumulatif Triwulan II-2022 (c-to-c)**, pertumbuhan tertinggi pada kumulatif Triwulan II-2023 terjadi di kategori **Transportasi dan Pergudangan** sebesar **13,91%**.

Secara umum, **sektor jasa** memiliki pertumbuhan yang paling tinggi dibandingkan sektor barang hingga Semester I-2023. Seluruh kategori hingga Triwulan II-2023 mengalami pertumbuhan yang positif secara **c-to-c**.

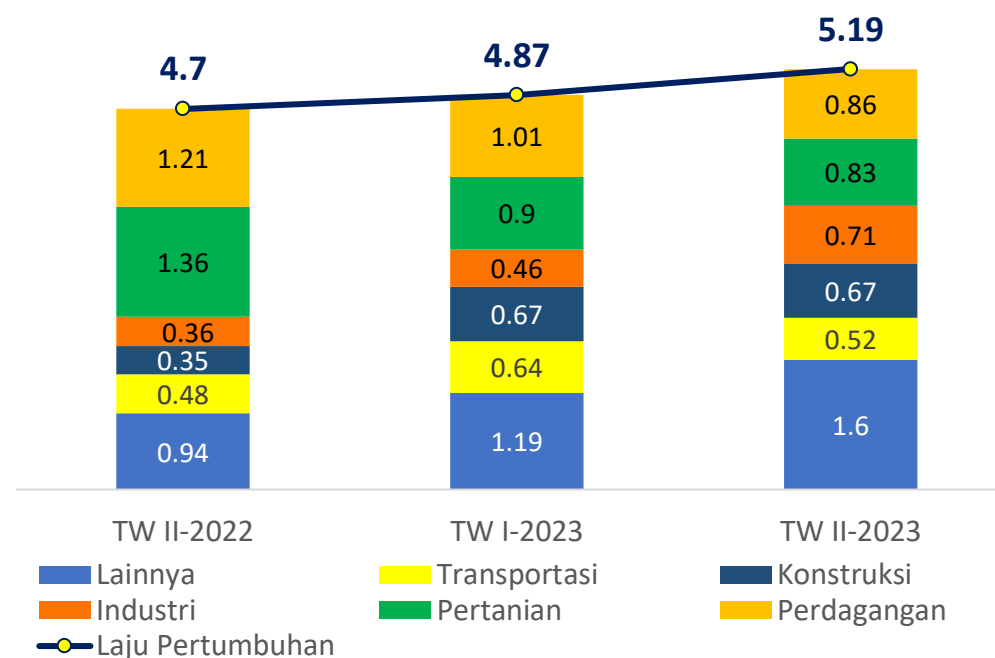
DISTRIBUSI DAN SUMBER PERTUMBUHAN EKONOMI MENURUT LAPANGAN USAHA

DISTRIBUSI PDRB (%)



Berdasarkan distribusi, Kategori **Pertanian, Kehutanan, dan Perikanan** menjadi kategori dengan **share terbesar** terhadap PDRB Sumatera Utara, mencapai **23,47%**. Total kontribusi Kategori Pertanian, Perdagangan, Industri Pengolahan, dan Konstruksi terhadap PDRB Sumatera Utara sebesar **73,91%**.

SUMBER PERTUMBUHAN EKONOMI (%), Y-ON-Y



Sumber Pertumbuhan Ekonomi Tertinggi Sumatera Utara **Triwulan II-2023** berasal dari Kategori **Perdagangan Besar dan Eceran, dan Reparasi Mobil dan Sepeda Motor** sebesar **0,86%**. Total dari sumber pertumbuhan dari seluruh kategori merupakan pertumbuhan *y-on-y* Triwulan II-2023.




PRODUK DOMESTIK REGIONAL BRUTO

SUMATERA UTARA TRIWULAN II – 2023
MENURUT PENGELUARAN

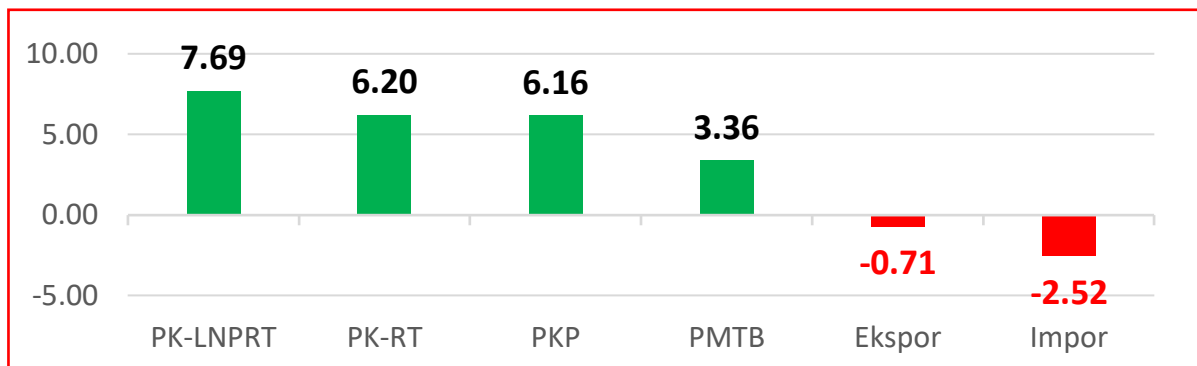


LAJU PERTUMBUHAN EKONOMI SUMATERA UTARA PADA TRIWULAN II-2023 MENURUT PENGELUARAN

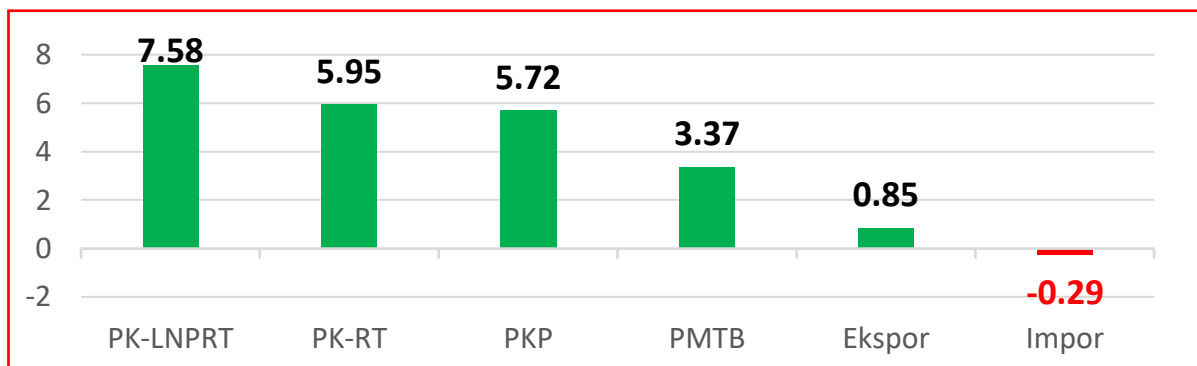
LAJU PERTUMBUHAN Q-to-Q




LAJU PERTUMBUHAN Y-on-Y



LAJU PERTUMBUHAN C-to-C



Q-TO-Q



Pertumbuhan tertinggi pada **Triwulan II-2023** terjadi pada komponen **Pengeluaran Konsumsi Pemerintah** sebesar **20,09%**

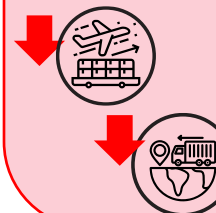


Sedangkan komponen yang mengalami **kontraksi** adalah komponen **Ekspor** sebesar **0,21%**

Y-ON-Y



Secara **y-on-y**, pertumbuhan tertinggi pada **Triwulan II-2023** terjadi pada komponen **Pengeluaran Konsumsi LNPRT** sebesar **7,69%**.



Sedangkan komponen yang mengalami **kontraksi** adalah komponen **Ekspor dan Impor** masing-masing sebesar **0,71%** dan **2,52%**.

Keterangan:

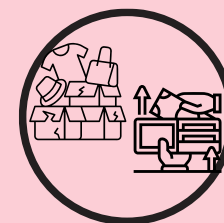
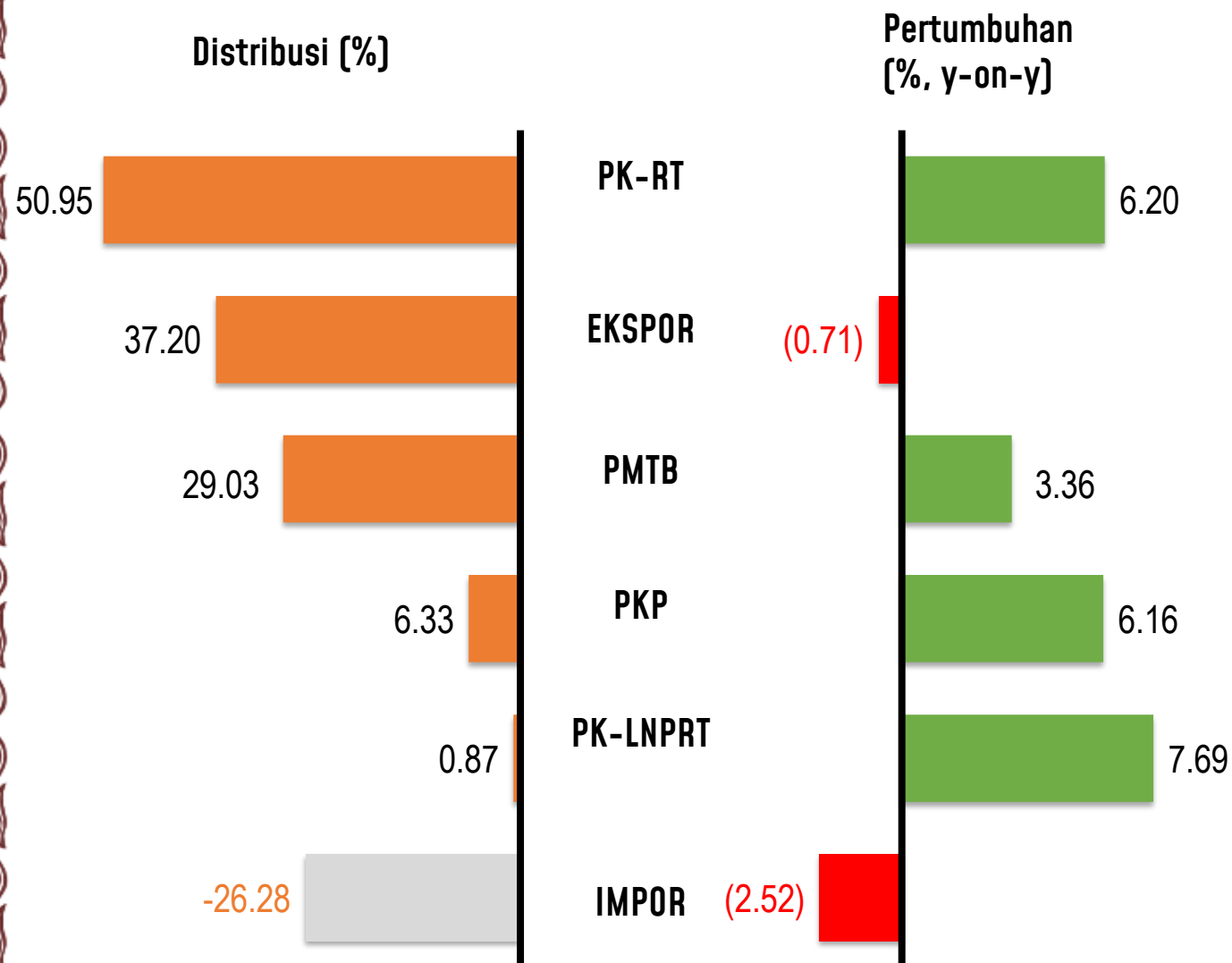
PK-RT: Pengeluaran Konsumsi Rumah Tangga

PMTB: Pembentukan Modal Tetap Bruto

PKP: Pengeluaran Konsumsi Pemerintah

PK-LNPRT: Pengeluaran Konsumsi Lembaga Non Profit Rumah Tangga

DISTRIBUSI DAN LAJU PERTUMBUHAN TRIWULAN II-2023 MENURUT PENGELUARAN



Dilihat dari struktur, Pengeluaran Konsumsi Rumah Tangga menjadi komponen dengan **share terbesar** terhadap PDRB Sumatera Utara, mencapai **50,95 %**.



Komponen Pengeluaran LNPRT yang tumbuh **7,69 %** secara Y on Y (tertinggi), **memberikan share 0,87 %** terhadap PDRB Sumatera Utara pada triwulan II 2023.

Keterangan:

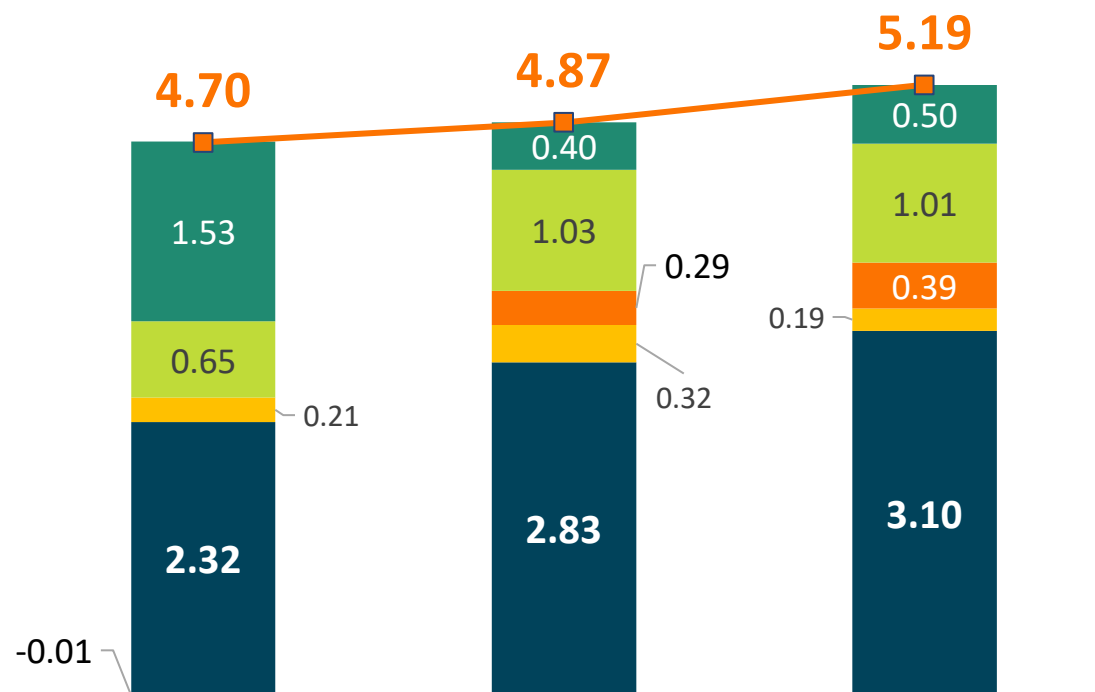
PK-RT: Pengeluaran Konsumsi Rumah Tangga

PMTB: Pembentukan Modal Tetap Bruto

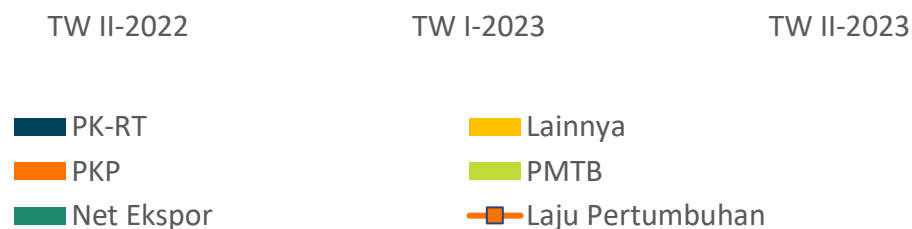
PKP: Pengeluaran Konsumsi Pemerintah

PK-LNPRT: Pengeluaran Konsumsi Lembaga Non Profit Rumah Tangga

SUMBER PERTUMBUHAN EKONOMI SUMUT MENURUT PENGELUARAN (y-on-y)



Sumber Pertumbuhan Ekonomi Tertinggi Sumatera Utara **Triwulan II-2023** berasal dari komponen Pengeluaran Konsumsi Rumah Tangga sebesar **3,10 %**



Keterangan:


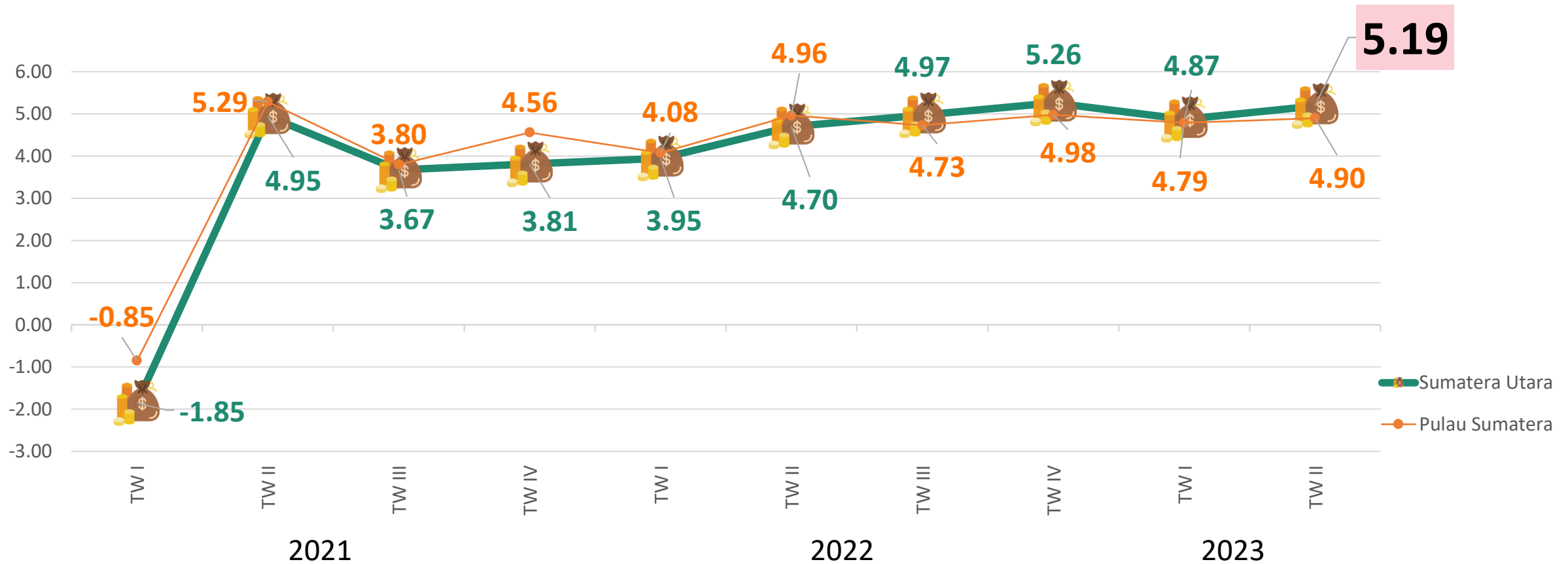
- PK-RT: Pengeluaran Konsumsi Rumah Tangga
- PMTB: Pembentukan Modal Tetap Bruto
- PKP: Pengeluaran Konsumsi Pemerintah
- PK-LNPRT: Pengeluaran Konsumsi Lembaga Non Profit Rumah Tangga



PRODUK DOMESTIK REGIONAL BRUTO DI PULAU SUMATERA


TRIWULAN II - 2023

PERBANDINGAN SERIES DATA PERTUMBUHAN EKONOMI SUMUT DI PULAU SUMATERA (y-on-y)




Secara y-on-y pada **Triwulan II - 2023**, Pertumbuhan Ekonomi Sumatera Utara sebesar **5,19 persen** dan **berada di atas pertumbuhan ekonomi** pulau Sumatera (4,90 persen).


PERTUMBUHAN EKONOMI DI PULAU SUMATERA



Catatan Penting



Sumatera Utara menjadi provinsi dengan **Kontribusi Terbesar** terhadap Pulau Sumatera



Secara y-on-y, Pertumbuhan Ekonomi Provinsi Sumatera Utara menempati posisi **kedua tertinggi** setelah Provinsi Sumatera Selatan.



BerAKHLAK
Berorientasi Pelayanan Akuntabel Kompeten
Harmonis Loyal Adaptif Kolaboratif



TERIMA KASIH



Bahan rilis bisa diunduh di www.sumut.bps.go.id/pressrelease