



# STATISTIK HARGA KONSUMEN KOTA BANDAR LAMPUNG 2014



<https://lampung.bps.go.id>

**STATISTIK HARGA KONSUMEN  
KOTA BANDAR LAMPUNG  
2014**

# **STATISTIK HARGA KONSUMEN KOTA BANDAR LAMPUNG 2014**

No. Publikasi : 18541. 2015

Katalog BPS : 7104002.18

ISSN : 1907 - 4654

Ukuran Buku : 21 cm x 29,7 cm

Jumlah Halaman : xi + 123 halaman

Naskah :

Bidang Statistik Distribusi

BPS Provinsi Lampung

Gambar Kulit :

Bidang Statistik Distribusi

BPS Provinsi Lampung

Diterbitkan oleh :

Badan Pusat Statistik Provinsi Lampung

*Boleh dikutip dengan menyebut sumbernya*

<https://lampung.bps.go.id>



## KATA PENGANTAR

Publikasi Statistik Harga Konsumen Kota Bandar Lampung Tahun 2014 merupakan publikasi tahunan yang diterbitkan oleh BPS Provinsi Lampung.

Data yang disajikan dalam publikasi ini adalah Indeks Harga Konsumen berikut persentasenya (Inflasi) di Kota Bandar Lampung Tahun 2014, serta disajikan juga rata-rata harga beberapa barang dan jasa.

Data harga konsumen merupakan data yang digunakan untuk berbagai kajian baik perorangan, lembaga swasta maupun pemerintah yang dikumpulkan melalui Survei Harga Konsumen di Kota Bandar Lampung. Badan Pusat Statistik Provinsi Lampung dalam mengumpulkan, mengolah dan menyajikan data harga konsumen selalu berusaha memenuhi kebutuhan pengguna data.

Kami menyadari bahwa publikasi ini masih belum sepenuhnya memenuhi kebutuhan para pengguna data secara maksimal. Kritik dan saran yang membangun masih kami harapkan guna penyempurnaan publikasi ini di masa yang akan datang. Semoga publikasi ini bermanfaat bagi para pengguna data.

Bandar Lampung , Januari 2015  
BPS PROVINSI LAMPUNG  
Kepala,



Ir. ADHI WIRIANA, M.Si



## DAFTAR ISI

KATA PENGANTAR.....	III
DAFTAR ISI.....	V
DAFTAR TABEL.....	VII
DAFTAR GRAFIK.....	IX
DAFTAR RUMUS.....	XI
BAB I PENDAHULUAN.....	1
1.1. Latar Belakang.....	1
1.2. Tujuan.....	2
1.3. Metodologi.....	2
A. RANCANGAN SAMPLING.....	2
B. METODE PENGHITUNGAN.....	4
1.4. Sistematika Penulisan.....	6
1.5. Konsep Definisi.....	6
BAB II ULASAN SINGKAT INFLASI 2014.....	9





## DAFTAR TABEL

TABEL 1. 1. INDEKS HARGA KONSUMEN KOTA BANDAR LAMPUNG DESEMBER 2013, DESEMBER 2014, DAN PERUBAHANNYA, SERTA SUMBANGAN INFLASI (2012=100) .....	13
TABEL 1. 2. URUTAN SUMBANGAN INFLASI KOTA BANDAR LAMPUNG PER JENIS KOMODITI, 2014.....	15
TABEL 1. 3. INFLASI KOTA BANDAR LAMPUNG, 2004-2014.....	17
TABEL 1. 4. INFLASI NASIONAL, 2004-2014.....	19
TABEL 1. 5. INDEKS HARGA KONSUMEN (IHK) KOTA BANDAR LAMPUNG, 2014 .....	27
TABEL 1.6. INFLASI KOTA BANDAR LAMPUNG, 2014 .....	29
TABEL 1. 7. INFLASI TAHUN KALENDER JANUARI-DESEMBER ( <i>P TO P</i> ) KOTA BANDAR LAMPUNG, 2014.....	31
TABEL 1.8. INFLASI <i>YEAR ON YEAR</i> (YOY) KOTA BANDAR LAMPUNG, 2014 .....	33
TABEL 1.9. INDEKS HARGA KONSUMEN (IHK) GABUNGAN DUA KOTA, 2014 .....	35
TABEL 1.10. INFLASI GABUNGAN DUA KOTA, 2014 .....	37
TABEL 1. 11. INFLASI TAHUN KALENDER JANUARI-DESEMBER ( <i>P TO P</i> ) GABUNGAN DUA KOTA, 2014.....	39
TABEL 1. 12. INFLASI <i>YEAR ON YEAR</i> (YOY) GABUNGAN DUA KOTA, 2014 .....	41
TABEL 1.13. INDEKS HARGA KONSUMEN (IHK) NASIONAL, 2014 .....	43
TABEL 1.14. INFLASI NASIONAL, 2014 .....	45
TABEL 1. 65. INFLASI TAHUN KALENDER JANUARI-DESEMBER ( <i>P TO P</i> ) NASIONAL, 2014 .....	47
TABEL 1. 16. INFLASI <i>YEAR ON YEAR</i> (YOY) NASIONAL, 2014 .....	49
TABEL 1. 17. INDEKS HARGA KONSUMEN (IHK) 82 KOTA DAN NASIONAL, 2014 .....	51
TABEL 1. 18. INFLASI 82 KOTA DAN NASIONAL, 2014 .....	55
TABEL 1. 19. INFLASI TAHUN KALENDER JANUARI-DESEMBER ( <i>P TO P</i> ) 82 KOTA DAN NASIONAL, 2014.....	59

TABEL 1. 20. INFLASI YEAR ON YEAR (Y ON Y) 82 KOTA DAN NASIONAL, 2014.....	63
TABEL 1. 21. URUTAN INDEKS HARGA KONSUMEN (IHK) 82 KOTA, 2014 .....	67
TABEL 1. 22. URUTAN INFLASI 82 KOTA, 2014 .....	71
TABEL 1. 23. URUTAN INFLASI TAHUN KALENDER JANUARI-DESEMBER (P TO P) 82 KOTA, 2014.....	75
TABEL 1. 24. URUTAN INFLASI YEAR ON YEAR (Y ON Y) 82 KOTA, 2014 .....	79
TABEL 2. 1. HARGA KOMODITI KELOMPOK BAHAN MAKANAN DI KOTA BANDAR LAMPUNG, 2014.....	83
TABEL 3. 1. HARGA KOMODITI KELOMPOK MAKANAN JADI, MINUMAN, ROKOK DAN TEMBAKAU DI KOTA BANDAR LAMPUNG, 2014 .....	93
TABEL 4.1. HARGA KOMODITI KELOMPOK PERUMAHAN DI KOTA BANDAR LAMPUNG, 2014.....	99
TABEL 5. 1. HARGA KOMODITI KELOMPOK SANDANG DI KOTA BANDAR LAMPUNG, 2014 .....	108
TABEL 6. 1. HARGA KOMODITI KELOMPOK KESEHATAN DI KOTA BANDAR LAMPUNG, 2014.....	114
TABEL 7. 1. HARGA KOMODITI KELOMPOK PENDIDIKAN, REKREASI, DAN OLAHRAGA DI KOTA BANDAR LAMPUNG, 2014.....	118
TABEL 8. 1. HARGA KOMODITI KELOMPOK TRANSPOR DAN KOMUNIKASI DI KOTA BANDAR LAMPUNG, 2014.....	121

## DAFTAR GRAFIK

GAMBAR 1. 1. INDEKS HARGA KONSUMEN KOTA BANDAR LAMPUNG, GABUNGAN DAN NASIONAL, 2014 .....	21
GAMBAR 1. 2. INFLASI TAHUN KALENDER JANUARI-DESEMBER ( <i>P TO P</i> ) KOTA BANDAR LAMPUNG DAN NASIONAL, 2014 .....	23
GAMBAR 1. 3. INFLASI TAHUN KALENDER JANUARI-DESEMBER ( <i>P TO P</i> ) KOTA-KOTA DI PULAU SUMATERA, 2014 .....	25



## DAFTAR RUMUS

Indeks Harga Konsumen (Rumus 1. 1) .....	4
Laju Inflasi Bulanan (Rumus 1. 2).....	5
Laju Inflasi Tahun Kalender (Rumus 1. 3) .....	5
Laju Inflasi Year on Year (Rumus 1. 4).....	6

<https://lampung.bps.go.id>



# BAB I PENDAHULUAN

## 1.1. Latar Belakang

Sejarah penghitungan laju inflasi di Indonesia diawali dengan Indeks Biaya Hidup (IBH). IBH digunakan sebagai indikator inflasi sejak tahun 1950-an. IBH dihitung berdasarkan perkembangan harga-harga kebutuhan rumah tangga di Jakarta yang dihitung berdasarkan paket komoditas 62 jenis barang dan jasa hasil Survei Biaya Hidup yang dilaksanakan tahun 1957-1958. IBH Jakarta dengan tahun dasar Maret 1957 - Februari 1958 = 100 dihitung dan digunakan sebagai indikator dasar penghitungan laju inflasi yang digunakan hingga Maret 1979.

Mulai April 1979 IBH diganti dengan Indeks Harga Konsumen (IHK) yang dihitung berdasarkan paket komoditas (100-110 jenis barang/jasa) hasil Survei Biaya Hidup (SBH) yang dilaksanakan di 17 ibukota provinsi. IHK tersebut dihitung dengan tahun dasar April 1977 - Maret 1978 = 100. Ibukota provinsi tersebut adalah Medan, Padang, Palembang, Jakarta, Bandung, Semarang, Yogyakarta, Surabaya, Denpasar, Mataram, Kupang, Ujung Pandang, Manado, Pontianak, Banjarmasin, Ambon dan Jayapura.

Tahun 1988/1989 BPS menyelenggarakan SBH di seluruh ibukota provinsi di Indonesia. Tujuan utamanya adalah memperoleh diagram timbangan (paket komoditas) baru untuk memperbaharui penghitungan IHK 17 kota menjadi IHK 27 kota. IHK dengan tahun dasar April 1988 - Maret 1989 = 100, mulai digunakan sejak April 1990. IHK tersebut mencakup 27 ibukota provinsi dengan paket komoditas sekitar 200-224 jenis barang dan jasa. Selanjutnya BPS melaksanakan Survei Biaya Hidup tahun 1997 di 44 Kota, yang terdiri dari 27 ibukota provinsi dan 17 ibukota kabupaten/kotamadya yang potensi perekonomiannya relatif tinggi. Kemudian BPS melaksanakan SBH 2002 di 45 kota (29 ibukota provinsi dan 16 kota lainnya). IHK dengan tahun dasar 2002 = 100, mulai digunakan sejak 2002.

Sampai dengan tahun 2013 IHK dihitung berdasarkan SBH tahun 2007, yang dilaksanakan di 66 kota (33 ibukota provinsi dan 33 kota lainnya) merupakan survei yang ke-6 sejak pertama kali dilaksanakan. Seiring dengan perkembangan teknologi informasi, perubahan pendapatan masyarakat, perubahan pola penawaran dan permintaan barang/jasa, perubahan kualitas dan kuantitas barang/jasa, serta perubahan sikap dan perilaku masyarakat yang mampu mengubah pola konsumsi masyarakat, paket komoditas (*commodity basket*) dan diagram timbang hasil SBH

2007 diperkirakan sudah tidak sesuai lagi untuk menggambarkan keadaan sekarang secara tepat yang diakibatkan oleh perubahan-perubahan tersebut.

Pada tahun 2012, BPS melaksanakan SBH di 82 kota (33 ibukota provinsi dan 49 kota lainnya) bertambah 16 kota IHK baru dibanding SBH 2007, salah satu diantaranya Kota Metro. Kegiatan ini bertujuan untuk menghasilkan paket komoditas dan diagram timbang terbaru dalam penghitungan IHK. Sementara itu, BPS juga melaksanakan Survei Sosial Ekonomi Nasional (SUSENAS) yang bertujuan untuk mengumpulkan data pengeluaran konsumsi makanan dan bukan makanan serta karakteristik sosial ekonomi yang sama dengan SBH. Agar kedua survei tersebut lebih berdayaguna, efisien, dan hasil yang dicapai lebih berkualitas, maka mekanisme kerja SBH 2012 diintegrasikan dengan SUSENAS khususnya untuk Blok Sensus yang terdapat di daerah perkotaan (urban area). Pelaksanaan SBH 2012 maupun SUSENAS ini dilaksanakan secara triwulanan. Pada tahun 2014 ini IHK dihitung berdasarkan hasil SBH 2012 dan tahun 2012 dijadikan sebagai tahun dasar (2012 = 100).

## 1.2. Tujuan

Kegiatan ini bertujuan untuk mengetahui perkembangan tingkat harga barang/jasa kebutuhan masyarakat secara rata-rata (agregat). Kenaikan harga barang/jasa yang cukup tinggi dapat dikatakan sebagai menurunnya kemampuan/daya beli masyarakat untuk memperoleh barang/jasa tersebut (nilai riil uang menurun).

## 1.3. Metodologi

### a. Rancangan Sampling

Rancangan Sampling yang digunakan dalam penghitungan IHK mulai dari pemilihan kota, pasar, responden, komoditi dan kualitas umumnya dilakukan secara purposif, dengan tetap memperhatikan sebaran yang representatif.

**Pemilihan Kota** : Kota-kota yang terpilih adalah ibukota provinsi dan kota-kota besar lainnya terutama yang dipandang pembangunan ekonominya cukup maju sehingga banyak menyerap tenaga kerja.



**Pemilihan Pasar** : Pasar yang dipilih untuk tempat pengumpulan data harga adalah pasar yang oleh masyarakat setempat dianggap sebagai acuan harga pasar-pasar di sekitarnya, atau dengan kata lain pasar tersebut relatif besar di kota itu, terletak di daerah kota, masyarakat banyak berbelanja di sana.

Untuk Kota Bandar Lampung, pasar yang dipilih sebagai tempat pemantauan harga adalah Pasar Bambu Kuning, Kangkung dan Panjang.

**Pemilihan Responden/Pedagang** : Pemilihan responden/pedagang berdasarkan kriteria mempunyai tempat yang tetap atau tidak berpindah-pindah, bermacam-macam komoditi yang diperdagangkan, pedagang tersebut relatif besar sehingga kontinuitas pencacahan dapat terjamin, dan banyak masyarakat berbelanja di sana.

**Pemilihan Jenis Barang/Komoditi** : Pemilihan jenis barang (komoditi) untuk tiap kota dilakukan berdasarkan hasil Survei Biaya Hidup (SBH) tahun 2012. Komoditi-komoditi terpilih untuk tiap kota disebut paket komoditas berjumlah 379 jenis.

Beberapa kriteria penentuan komoditi yang muncul di dalam paket komoditas adalah :

- Jenis barang/jasa tersebut mempunyai persentase nilai konsumsi terhadap total konsumsi rumah tangga, minimum 0,02 persen.
- Barang dan jasa tersebut dikonsumsi secara luas oleh masyarakat kota yang bersangkutan.
- Harganya dapat dipantau secara terus menerus dalam jangka waktu yang relatif lama.

**Pemilihan Kualitas Komoditi** : Kualitas barang merupakan spesifikasi barang tersebut. Satu jenis barang umumnya mempunyai lebih dari satu kualitas. Kualitas barang yang dipilih adalah kualitas yang banyak beredar dan dikonsumsi rumah tangga kota yang bersangkutan.

## b. Metode Penghitungan

**Indeks Harga Konsumen** :

$$I_n = \frac{\sum_{i=1}^k \frac{P_{ni}}{P_{(n-1)i}} \times P_{(n-1)i} \cdot Q_{oi}}{\sum_{i=1}^k P_{oi} \cdot Q_{oi}} \times 100 \%$$

..... (Rumus 1. 1)

Keterangan :

- $I_n$  : Indeks bulan ke-n
- $P_{ni}$  : Harga jenis barang i, bulan ke-n
- $P_{(n-1)i}$  : Harga jenis barang i, bulan sebelumnya (n-1)
- $P_{(n-1)i} \cdot Q_{oi}$  : Nilai konsumsi jenis barang i, bulan sebelumnya (n-1)
- $P_{oi} \cdot Q_{oi}$  : Nilai konsumsi jenis barang i, pada tahun dasar
- $K$  : Banyaknya jenis barang paket komoditas

### Laju Inflasi Bulanan

$$L I_n = \frac{I_n - I_{(n-1)}}{I_{(n-1)}} \times 100 \% \quad \text{..... (Rumus 1.2)}$$

$L I_n$  : Laju inflasi bulan ke-n

$I_n$  : Indeks bulan ke-n

$I_{(n-1)}$  : Indeks bulan sebelumnya (n-1)

### Laju Inflasi Tahun Kalender

Dihitung dengan menggunakan metode *point to point* dan sebagai acuannya adalah IHK bulan Desember tahun sebelumnya. Misal, laju inflasi tahun 2014 :

$$L I_{2014} = \frac{I_{\text{Des}'14} - I_{\text{Des}'13}}{I_{\text{Des}'13}} \times 100 \% \quad \text{..... (Rumus 1.3)}$$

### Laju Inflasi Year on Year

Merupakan laju inflasi selama 12 bulan terakhir atau inflasi mulai dari bulan yang sama tahun sebelumnya dengan metode penghitungan yang digunakan adalah *year on year*. Misal laju inflasi *year on year* bulan Juni 2014 (Juni 2013 s/d Juni 2014) :

$$L_{\text{I}_{\text{yoy Juni}'14}} = \frac{I_{\text{Juni}'14} - I_{\text{Juni}'13}}{I_{\text{Juni}'14}} \times 100 \% \quad \text{..... (Rumus 1. 4)}$$

Pada bulan Desember, besarnya laju inflasi *year on year* akan sama dengan tahun kalender

### **1.4. Sistematika Penulisan**

Sistematika penulisan publikasi Statistik Harga Konsumen Kota Bandar Lampung 2014, terdiri dari 2 Bab yaitu:

- a. Bab I Pendahuluan, menjelaskan latar belakang, tujuan, metodologi, sistematika penulisan publikasi dan konsep definisi yang digunakan dalam publikasi ini.
- b. Bab II Ulasan Singkat Inflasi 2014, menyajikan data inflasi selama 12 bulan menurut 7 kelompok komoditi.

### **1.5. Konsep Definisi**

- **Paket Komoditas**, adalah sekelompok barang/jasa yang pada umumnya dikonsumsi oleh masyarakat di suatu kota untuk suatu periode tertentu.
- **Diagram Timbang**, adalah bobot/nilai masing-masing jenis barang/jasa yang termasuk dalam paket komoditas dibandingkan dengan sub kelompok/kelompok/total seluruh jenis barang/jasa.

- **Tahun Dasar**, adalah periode waktu yang ditentukan sebagai dasar penghitungan dan besarnya rata-rata indeks harga pada periode tersebut adalah 100.
- **Data Harga**, adalah data harga dari setiap jenis barang/jasa yang dipantau secara rutin dan terus menerus dengan frekuensi observasi mingguan, dua mingguan dan bulanan.

<https://lampung.bps.go.id>



## **BAB II**

### **ULASAN SINGKAT INFLASI 2014**

Tahun 2014 ini penghitungan IHK Kota Bandar Lampung mengalami pergantian tahun dasar 2012 = 100, dari lima tahun sebelumnya menggunakan tahun dasar 2007 = 100, sepanjang tahun 2014 Kota Bandar Lampung mengalami inflasi sebesar 8,36 persen (Tabel 1.1), dari 12 (dua belas) bulan referensi tercatat sebanyak 10 (sepuluh) bulan mengalami inflasi dan 2 (dua) bulan mengalami deflasi yakni bulan Maret dan April. Kelompok bahan makanan yang memberikan andil terbesar inflasi 2014 yaitu sebesar 2,25 persen, kemudian diikuti kelompok perumahan sebesar 1,97 persen, transportasi dan komunikasi sebesar 1,70 persen, makanan jadi, minuman, rokok dan tembakau sebesar 1,35 persen, pendidikan rekreasi dan olah raga sebesar 0,72 persen, kesehatan sebesar 0,31 persen dan kelompok sandang memberikan andil inflasi terendah sebesar 0,05 (Tabel 1.1).

Kelompok bahan makanan mengalami inflasi (kenaikan indeks) sebesar 9,90 persen (Tabel 1.1), dari 11 subkelompok pada kelompok ini, seluruhnya mengalami inflasi. Inflasi terbesar dialami subkelompok bumbu-bumbuan 27,86 persen, subkelompok telur, susu dan hasil-hasilnya 10,40 persen, dan subkelompok ikan segar 10,16 persen (Tabel 1.1). Komoditi yang dominan memicu inflasi yaitu cabai merah dengan andil sebesar 0,64 persen, beras 0,26 persen, udang basah 0,14 persen, dan daging ayam ras 0,13 persen (Tabel 1.2).

Kelompok makanan jadi, minuman, rokok dan tembakau mengalami inflasi 1,35 persen, dari 3 subkelompok yang ada, ketiganya mengalami inflasi, i pada subkelompok makanan jadi sebesar 0,82 persen, minuman tidak beralkohol sebesar 0,18 persen, sedangkan tembakau dan minuman beralkohol sebesar 0,35 persen (Tabel 1.1). Komoditi yang dominan memicu inflasi pada kelompok ini adalah rokok kretek filter sebesar 0,24 persen, air kemasan sebesar 0,17 persen, dan mie sebesar 0,15 persen.

Kelompok perumahan mengalami inflasi sebesar 1,97 persen, dari 4 subkelompok pada kelompok ini, seluruhnya mengalami inflasi. Inflasi terbesar dialami subkelompok bahan bakar sebesar 1,04 persen, biaya tempat tinggal 0,72 persen, dan penyelenggaraan rumah tangga sebesar 0,14 persen (Tabel 1.1). Komoditi yang memicu inflasi pada kelompok ini adalah tarif listrik dengan andil sebesar 0,67 persen, bahan bakar rumah tangga 0,36 persen, tukang bukan mandor 0,14 persen dan pasir sebesar 0,13 persen (Tabel 1.2).

Kelompok sandang mengalami inflasi sebesar 0,05 persen, dari 4 subkelompok semuanya mengalami inflasi yaitu pada subkelompok sandang laki-laki sebesar 0,52 persen, sandang anak-anak 0,26 persen, sandang wanita 0,13 persen dan yang terakhir barang pribadi sebesar 0,06 persen (Tabel 1.1).. Terjadinya inflasi pada subkelompok ini dipicu oleh komoditi sandang laki-laki sebesar 0,52 persen. (Tabel 1.2).

Kelompok jasa kesehatan mengalami inflasi sebesar 0,97 persen, dari 4 subkelompok pada kelompok ini inflasi terbesar terjadi pada subkelompok perawatan jasmani dan kosmetika sebesar 0,95 persen dan subkelompok jasa kesehatan sebesar 0,39 persen (Tabel 1.1). Tingginya inflasi pada kelompok ini dipicu oleh andil pasta gigi sebesar 0,06 persen, bedak 0,06 persen, dokter spesialis 0,04 persen, dan shampo 0,04 persen (Tabel 1.2).

Kelompok pendidikan, rekreasi dan olahraga mengalami inflasi sebesar 1,16 persen, dari 5 subkelompok pada kelompok ini, inflasi tertinggi dialami oleh subkelompok pendidikan sebesar 1,12 persen (tabel 1.1). Komoditi yang memicu inflasi pada kelompok ini adalah kenaikan tarif sekolah dasar sebesar 0,31 persen, ini disebabkan oleh sekolah dasar swasta yang menaikkan biaya masuk dan SPP bulanan (Tabel 1.2).

Kelompok transpor, komunikasi, dan jasa keuangan mengalami inflasi sebesar 1,86 persen, dari 4 subkelompok pada kelompok ini, 3 subkelompok mengalami inflasi dan 1 subkelompok mengalami deflasi. Inflasi terbesar terjadi pada subkelompok transport yaitu sebesar 1,86 persen dan subkelompok yang mengalami deflasi adalah komunikasi dan pengiriman sebesar 0,05 persen (Tabel 1.1). Komoditi yang memicu tingginya inflasi pada subkelompok ini adalah bensin dengan andil sebesar 1,11 persen, angkutan antar kota 0,20 persen, angkutan dalam kota 0,18 persen, solar 0,05 persen, angkutan sungai dan danau 0,04 persen, kendaraan carter/rental 0,04 persen, dan mobil dengan andil 0,03 persen (Tabel 1.2).

Inflasi tahun 2014, Kota Bandar Lampung menempati peringkat ke-36 dari 82 kota yang diamati perkembangan harganya di Indonesia. Seluruh kota yang diamati mengalami inflasi. Inflasi tertinggi dialami Kota Tanjung Pandan sebesar 13,14 persen, inflasi terendah di Maumere 4,00 persen (Table 1.15).



<https://lampung.bps.go.id>

# LAMPIRAN



Tabel 1. 1. Indeks Harga Konsumen Kota Bandar Lampung Desember 2013, Desember 2014, dan Perubahannya, serta Sumbangan Inflasi (2012=100)

Kelompok/Sub Kelompok	Bandar Lampung			
	IHK Desember 2013	IHK Desember 2014	Perubahan (%)	Sumbangan Inflasi
[1]	[2]	[3]	[4]	[5]
<b>UMUM</b>	<b>109,27</b>	<b>118,40</b>	<b>8,36</b>	<b>8,36</b>
<b>I. BAHAN MAKANAN</b>	<b>114,80</b>	<b>126,16</b>	<b>9,90</b>	<b>2,25</b>
Padi-padian, Umbi-umbian dan Hasilnya	104,98	112,08	6,76	0,32
Daging dan Hasil-hasilnya	114,46	125,89	9,99	0,22
Ikan Segar	117,57	129,52	10,16	0,33
Ikan Diawetkan	105,81	113,66	7,42	0,03
Telur, Susu dan Hasil-hasilnya	111,92	123,56	10,40	0,27
Sayur-sayuran	105,60	111,12	5,23	0,10
Kacang – kacang	126,86	129,61	2,17	0,03
Buah – buah	140,32	154,33	9,98	0,21
Bumbu – bumbu	132,32	169,18	27,86	0,64
Lemak dan Minyak	102,68	107,68	4,87	0,07
Bahan Makanan Lainnya	117,41	128,03	9,05	0,02
<b>II. MAKANAN JADI, MINUMAN, ROKOK &amp; TEMBAKAU</b>	<b>107,39</b>	<b>116,04</b>	<b>8,05</b>	<b>1,35</b>
Makanan Jadi	108,27	117,34	8,38	0,82
Minuman yang Tidak Beralkohol	101,49	107,89	6,31	0,18
Tembakau dan Minuman Beralkohol	109,67	118,99	8,50	0,35
<b>III. PERUMAHAN</b>	<b>106,75</b>	<b>114,59</b>	<b>7,34</b>	<b>1,97</b>
Biaya Tempat Tinggal	106,81	111,28	4,19	0,72
Bahan Bakar, Penerangan dan Air	108,66	128,42	18,19	1,04
Perlengkapan Rumahtangga	104,67	109,43	4,55	0,07
Penyelenggaraan Rumahtangga	103,46	109,69	6,02	0,14

Bersambung .....

Lanjutan Tabel 1.1

Kelompok/Sub Kelompok	Bandar Lampung			
	IHK Desember 2013	IHK Desember 2014	Perubahan (%)	Sumbangan Inflasi
[1]	[2]	[3]	[4]	[5]
<b>IV. SANDANG</b>	<b>101,64</b>	<b>102,57</b>	<b>0,91</b>	<b>0,05</b>
Sandang Laki-laki	103,56	106,90	3,23	0,05
Sandang Wanita	100,33	101,06	0,73	0,01
Sandang Anak-anak	102,92	103,36	0,43	0,01
Barang Pribadi dan Sandang Lain	99,70	98,77	-0,93	-0,01
<b>V. JASA KESEHATAN</b>	<b>105,04</b>	<b>112,73</b>	<b>7,32</b>	<b>0,31</b>
Jasa Kesehatan	104,49	106,96	2,36	0,04
Obat-obatan	102,29	105,08	2,73	0,02
Jasa Perawatan Jasmani	102,90	118,98	15,63	0,03
Perawatan Jasmani dan Kosmetik	107,09	121,14	13,12	0,22
<b>VI. PENDIDIKAN, REKREASI, DAN OLAHRAGA</b>	<b>105,49</b>	<b>116,23</b>	<b>10,18</b>	<b>0,72</b>
Jasa Pendidikan	106,43	122,14	14,76	0,63
Kursus-kursus/Pelatihan	107,82	110,19	2,20	0,01
Perlengkapan/Peralatan Pendidikan	105,65	110,11	4,22	0,04
Rekreasi	101,89	105,18	3,23	0,04
Olah Raga	101,81	101,81	0,00	0,00
<b>VII. TRANSPOR DAN KOMUNIKASI</b>	<b>113,54</b>	<b>124,85</b>	<b>9,96</b>	<b>1,70</b>
Transpor	120,59	138,40	14,77	1,72
Komunikasi Dan Pengiriman	99,50	98,26	-1,25	-0,05
Sarana Penunjang Transpor	106,40	107,75	1,27	0,02
Jasa Keuangan	100,80	108,59	7,73	0,02

Tabel 1. 2. Urutan Sumbangan Inflasi Kota Bandar Lampung Per Jenis Komoditi, 2014

No.	Kode	Jenis Barang	Sumbangan Inflasi
(1)	(2)	(3)	(4)
1	701008	BENSIN	1,11
2	302021	TARIP LISTRIK	0,67
3	109029	CABAI MERAH	0,64
4	302025	BAHAN BAKAR RUMAH TANGGA	0,36
5	601002	SEKOLAH DASAR	0,31
6	101001	BERAS	0,26
7	203011	ROKOK KRETEK FILTER	0,24
8	701002	ANGKUTAN ANTAR KOTA	0,20
9	701003	ANGKUTAN DALAM KOTA	0,18
10	202001	AIR KEMASAN	0,17
11	201036	MIE	0,15
12	201002	AYAM GORENG	0,14
13	103085	UDANG BASAH	0,14
14	301059	TUKANG BUKAN MANDOR	0,14
15	301042	PASIR	0,13
16	102009	DAGING AYAM RAS	0,13
17	601004	SEKOLAH MENENGAH ATAS	0,12
18	601005	AKADEMI/PERGURUAN TINGGI	0,12
19	201048	ROTI MANIS	0,11
20	105015	TELUR AYAM RAS	0,10
21	109004	BAWANG PUTIH	0,10
22	108010	JERUK	0,08

No.	Kode	Jenis Barang	Sumbangan Inflasi
(1)	(2)	(3)	(4)
23	301009	CAT KAYU/CAT BESI	0,08
24	201001	AYAM BAKAR	0,08
25	304024	UPAH PEMBANTU RT	0,07
26	203010	ROKOK KRETEK	0,07
27	110004	MINYAK GORENG	0,07
28	504011	PASTA GIGI	0,06
29	103037	KEMBUNG/GEMBUNG/ BANYAR/ GEMBOLO/ASO-ASO	0,06
30	108018	PIR	0,06
31	201054	SIOMAY	0,06
32	504002	BEDAK	0,06
33	301029	KONTRAK RUMAH	0,06
34	201052	SATE	0,06
35	101011	MIE KERING INSTANT	0,06
36	109030	CABAI RAWIT	0,06
37	301049	SEMEN	0,06
38	105006	SUSU BUBUK	0,05
39	701020	SOLAR	0,05
40	105011	SUSU UNTUK BALITA	0,05
41	201038	NASI DENGAN LAUK	0,04
42	701001	ANGKUTAN SUNGAI, DANAU & PENYEBERANGAN	0,04
43	201068	TEKWAN/MODEL	0,04
44	301066	KUSEN	0,04

No.	Kode	Jenis Barang	Sumbangan Inflasi
(1)	(2)	(3)	(4)
45	105009	SUSU KENTAL MANIS	0,04
46	501004	DOKTER SPESIALIS	0,04
47	601003	SEKOLAH MENENGAH PERTAMA	0,04
48	301016	GENTENG	0,04
49	301054	SEWA RUMAH	0,04
50	106049	CABE HIJAU	0,04
51	102008	DAGING AYAM KAMPUNG	0,04
52	701012	KENDARAAN CARTER/RENTAL	0,04
53	108019	PISANG	0,04
54	203012	ROKOK PUTIH	0,04
55	504015	SHAMPO	0,04
56	301013	DAUN PINTU	0,04
57	701014	MOBIL	0,03
58	301005	BATU BATA/BATU TELA	0,03
59	301010	CAT TEMBOK	0,03
60	201043	PECEL	0,03
61	106035	KANGKUNG	0,03
62	701005	ANGKUTAN UDARA	0,03
63	109007	PENYEDAP MASAKAN/VETSIN	0,03
64	601001	TAMAN KANAK-KANAK	0,03
65	604023	SURAT KABAR HARIAN	0,03
66	105009	SUSU KENTAL MANIS	0,04

Lanjutan Tabel 1.2.

No.	Kode	Jenis Barang	Sumbangan Inflasi
(1)	(2)	(3)	(4)
67	102002	AYAM HIDUP	0,03
68	201029	KETUPAT / LONTONG SAYUR	0,02
69	301004	BATU	0,02
70	303009	GELAS MINUM	0,02
71	201021	IKAN BAKAR	0,02
72	108003	APEL	0,02
73	503006	TARIP GUNTING RAMBUT PRIA	0,02
74	304019	SABUN DETERGEN BUBUK/CAIR	0,02
75	106004	BUNCIS	0,02
76	103078	TERI	0,02
77	108026	TOMAT BUAH	0,02
78	504013	SABUN MANDI	0,02
79	103047	LELE	0,02
80	105012	SUSU UNTUK BAYI	0,02
81	107010	TAHU MENTAH	0,02
82	103104	SIMBA	0,02
83	103020	CUMI-CUMI	0,02
84	106031	JENGKOL	0,02
85	304007	PEMBASMI NYAMUK BAKAR	0,02
86	103053	MAS	0,02
87	401013	CELANA PANJANG JEANS	0,02
88	201055	SOTO	0,01

No.	Kode	Jenis Barang	Sumbangan Inflasi
(1)	(2)	(3)	(4)
89	604007	TELEVISI BERWARNA	0,01
90	504008	PARFUM	0,01
91	303016	KIPAS ANGIN	0,01
92	504004	HAND BODY LOTION	0,01
93	201050	ROTI TAWAR	0,01
94	202014	MINUMAN RINGAN	0,01
95	103081	TONGKOL/AMBU-AMBU	0,01
96	106024	DAUN SINGKONG	0,01
97	304016	SABUN CAIR/CUCI PIRING	0,01
98	105020	SUSU UNTUK TULANG/MANULA	0,01
99	202010	KOPI BUBUK	0,01
100	103046	LAYANG/BENGGOL	0,01
101	303026	MEJA KURSI TAMU	0,01
102	502006	OBAT GOSOK	0,01
103	704003	BIAYA ADMINISTRASI TRANSFER UANG	0,01
104	603016	TAS SEKOLAH	0,01
105	201006	BISKUIT	0,01
106	603046	BUKU PELAJARAN SMA	0,01
107	503007	TARIP GUNTING RAMBUT WANITA	0,01
108	109025	LADA/MERICA	0,01
109	107001	KACANG HIJAU	0,01
110	704001	BIAYA ADMINISTRASI KARTU ATM	0,01

No.	Kode	Jenis Barang	Sumbangan Inflasi
(1)	(2)	(3)	(4)
111	201032	KUE KERING BERMINYAK	0,01
112	109019	KECAP (ISI)	0,01
113	106061	SAWI PUTIH	0,01
114	301027	KERAMIK	0,01
115	103066	SELAR/TUDE	0,01
116	202008	JUICE BUAH	0,01
117	304012	PEMBERSIH LANTAI	0,01
118	102016	DAGING SAPI	0,01
119	403031	PAMPERS	0,01
120	105022	SUSU CAIR KEMASAN	0,01
121	106075	JAGUNG MANIS	-0,01
122	105014	TELUR AYAM KAMPUNG	-0,01
123	604037	KOMPUTER TABLET	-0,01
124	403004	BAJU KAOS BERKERAH	-0,01
125	404005	EMAS PERHIASAN	-0,01
126	106054	PETAJ	-0,02
127	106038	KETIMUN	-0,02
128	108002	ANGGUR	-0,02
129	106069	TOMAT SAYUR	-0,02
130	202006	GULA PASIR	-0,04
131	702014	TELEPON SELULER	-0,05
132	109003	BAWANG MERAH	-0,21

Tabel 1. 3. Inflasi Kota Bandar Lampung, 2004-2014

ULAN / TAHUN	U M U M		KELOMPOK													
			Bahan Makanan		Makanan Jadi, Minuman, Rokok, Tbk		Perumahan		Sandang		Kesehatan		Pendidikan Rekreasi Olah Raga		Tranpor dan Komunikasi	
	Inflasi	Kumulatif	Inflasi	Kumulatif	Inflasi	Kumulatif	Inflasi	Kumulatif	Inflasi	Kumulatif	Inflasi	Kumulatif	Inflasi	Kumulatif	Inflasi	Kumulatif
(1)	(2)	(3)	(4)	(5)	(6)	(7)	(8)	(9)	(10)	(11)	(12)	(13)	(14)	(15)	(16)	(17)
<b>Tahun 2014</b>																
Januari	0,74	0,74	1,75	1,75	0,20	0,20	0,93	0,93	0,49	0,49	0,00	0,00	0,00	0,00	0,18	0,18
Februari	0,02	0,76	-0,86	0,87	0,16	0,35	0,47	1,41	0,01	0,50	0,64	0,64	0,46	0,46	0,03	0,21
Maret	-0,15	0,61	-1,11	-0,24	-0,03	0,33	0,15	1,56	-0,04	0,46	1,43	2,08	0,07	0,53	0,04	0,25
April	-0,05	0,57	-0,67	-0,91	0,38	0,71	0,11	1,67	-0,25	0,21	0,20	2,28	0,00	0,53	0,13	0,38
Mei	0,04	0,60	-0,01	-0,92	0,25	0,96	-0,05	1,62	0,16	0,36	0,34	2,63	0,00	0,53	-0,11	0,26
Juni	0,78	1,39	2,14	1,19	0,85	1,82	0,44	2,07	-0,04	0,32	0,28	2,91	0,46	1,00	0,03	0,29
Juli	1,10	2,51	2,88	4,10	0,57	2,39	0,32	2,40	0,86	1,19	1,08	4,03	0,01	1,00	1,03	1,32
Agustus	0,78	3,30	0,06	4,16	1,43	3,86	0,63	3,04	0,20	1,40	0,57	4,62	5,69	6,75	-0,45	0,86
September	0,22	3,53	0,17	4,34	0,15	4,01	0,59	3,65	-0,15	1,25	0,20	4,83	0,07	6,83	-0,05	0,81
Oktober	0,83	4,39	0,73	5,10	0,33	4,36	1,25	4,95	-0,20	1,04	0,36	5,21	2,95	9,97	0,31	1,13
Nopember	1,04	5,48	1,66	6,85	0,51	4,89	0,33	5,29	-0,31	0,73	0,00	5,21	-0,04	9,93	3,09	4,25
Desember	2,72	8,36	2,85	9,90	3,02	8,05	1,95	7,34	0,19	0,91	2,01	7,32	0,23	10,18	5,47	9,96
2 0 1 3		7,56		11,42		5,81		4,61		-1,09		3,69		1,48		15,49
2 0 1 2		4,30		7,16		4,58		1,71		5,46		2,91		6,82		1,35
2 0 1 1		4,24		1,39		9,01		3,73		4,57		9,95		7,64		1,07
2 0 1 0		9,95		12,83		16,65		7,28		8,69		4,15		8,36		3,02
2 0 0 9		4,18		3,57		11,53		6,56		5,53		1,78		6,46		-7,05
2 0 0 8		14,82		22,05		14,69		16,25		9,04		8,97		9,27		7,40
2 0 0 7		6,58		7,47		13,85		4,57		12,53		3,68		5,02		0,70
2 0 0 6		6,03		8,31		13,13		4,60		3,18		2,70		10,05		0,64
2 0 0 5		21,17		-0,06		16,38		16,38		8,15		4,44		11,65		63,07
2 0 0 4		5,22		3,88		5,82		6,97		1,93		2,93		8,62		5,18



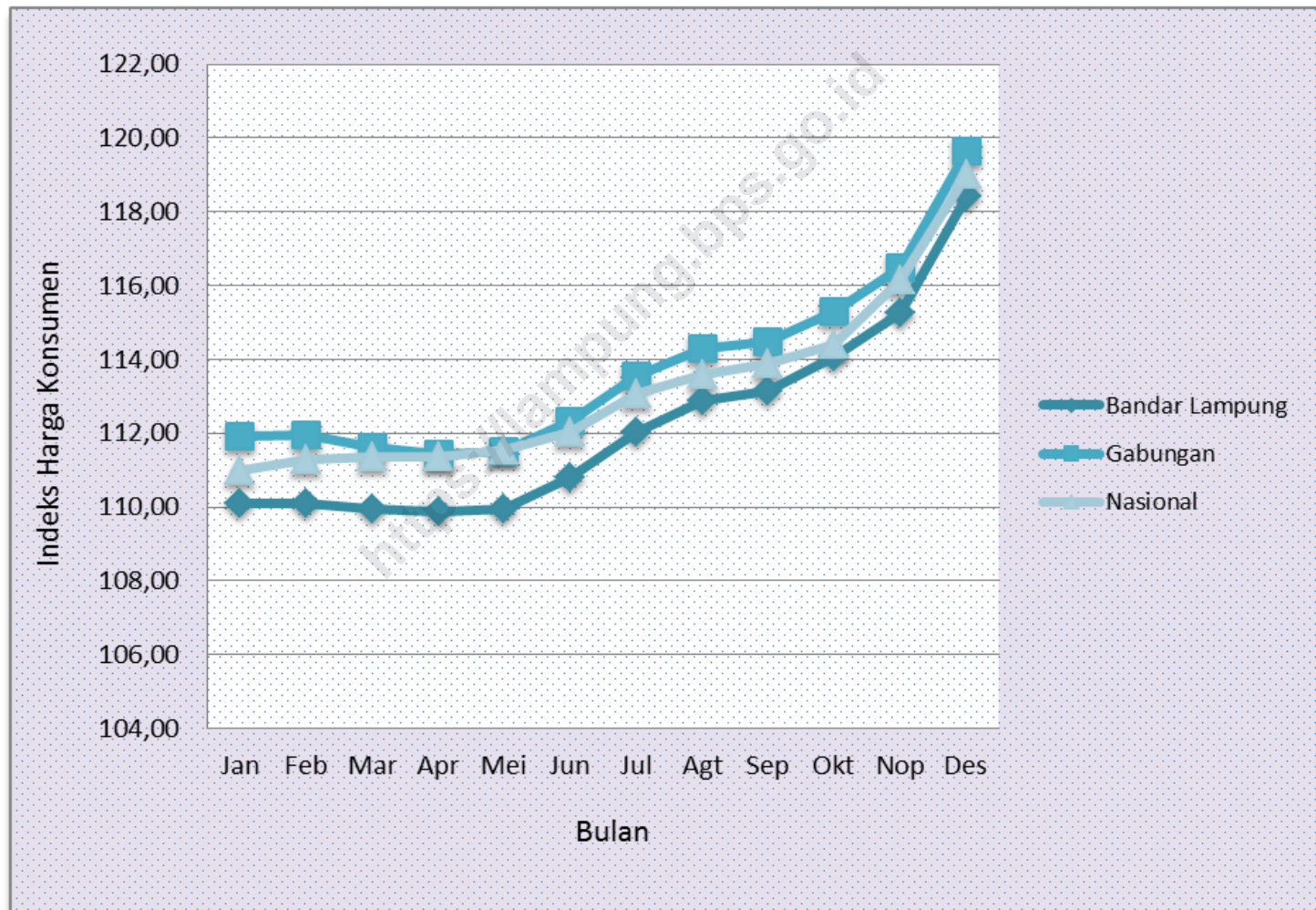


Tabel 1. 4. Inflasi Nasional, 2004-2014

BULAN / TAHUN	U M U M		KELOMPOK													
			Bahan Makanan		Makanan Jadi, Minuman, Rokok, Tbk		Perumahan		Sandang		Kesehatan		Pendidikan Rekreasi Olah Raga		Tranpor dan Komunikasi	
	Inflasi	Kumulatif	Inflasi	Kumulatif	Inflasi	Kumulatif	Inflasi	Kumulatif	Inflasi	Kumulatif	Inflasi	Kumulatif	Inflasi	Kumulatif	Inflasi	Kumulatif
(1)	(2)	(3)	(4)	(5)	(6)	(7)	(8)	(9)	(10)	(11)	(12)	(13)	(14)	(15)	(16)	(17)
<b>Tahun 2014</b>																
Januari	1,07	1,07	2,77	2,77	0,72	0,72	1,01	1,01	0,55	0,55	0,72	0,72	0,28	0,28	0,2	0,2
Februari	0,26	1,33	0,36	3,13	0,43	1,16	0,17	1,18	0,57	1,12	0,28	1,01	0,17	0,45	0,15	0,35
Maret	0,08	1,41	-0,44	2,68	0,43	1,59	0,16	1,34	0,08	1,2	0,41	1,43	0,14	0,6	0,24	0,59
April	-0,02	1,39	-1,09	1,56	0,45	2,05	0,25	1,59	-0,25	0,95	0,61	2,05	0,24	0,83	0,2	0,79
Mei	0,16	1,56	-0,15	1,41	0,35	2,40	0,23	1,82	0,12	1,07	0,41	2,47	0,07	0,9	0,21	1,00
Juni	0,43	1,99	0,99	2,42	0,32	2,73	0,38	2,21	0,3	1,37	0,36	2,84	0,08	0,98	0,19	1,2
Juli	0,93	2,94	1,94	4,41	1,00	3,76	0,45	2,67	0,85	2,24	0,39	3,24	0,45	1,44	0,88	2,09
Agustus	0,47	3,42	0,36	4,78	0,52	4,29	0,73	3,42	0,23	2,47	0,33	3,58	1,58	3,04	-0,12	1,96
September	0,27	3,71	-0,17	4,61	0,51	4,83	0,77	4,22	-0,17	2,29	0,29	3,88	0,68	3,74	-0,24	1,72
Oktober	0,47	4,19	0,25	4,87	0,43	5,29	1,04	5,31	0,21	2,51	0,6	4,50	0,23	3,97	0,16	1,88
Nopember	1,50	5,75	2,15	7,12	0,71	6,03	0,49	5,83	-0,08	2,42	0,43	4,94	0,08	4,06	4,29	6,25
Desember	2,46	8,36	3,22	10,57	1,96	8,11	1,45	7,36	0,64	3,08	0,74	5,71	0,36	4,44	5,55	12,14
2 0 1 3		8,38		11,35		7,45		6,22		0,52		3,70		3,91		15,36
2 0 1 2		4,30		5,68		6,11		3,35		4,67		2,91		4,21		2,20
2 0 1 1		3,79		3,64		4,51		3,47		7,57		4,26		5,16		1,92
2 0 1 0		6,96		15,64		6,96		4,08		6,51		2,19		3,29		2,69
2 0 0 9		2,78		3,88		7,81		1,83		6,00		3,89		3,89		-3,67
2 0 0 8		11,06		16,35		12,53		10,92		7,33		7,96		6,66		7,49
2 0 0 7		6,59		11,26		6,41		4,88		8,42		4,31		8,83		1,25
2 0 0 6		6,60		12,94		6,36		4,83		6,84		5,87		8,13		1,02
2 0 0 5		17,11		13,91		13,71		13,94		6,92		6,13		8,24		44,75
2 0 0 4		6,40		6,38		4,85		7,40		4,87		4,75		10,31		5,84

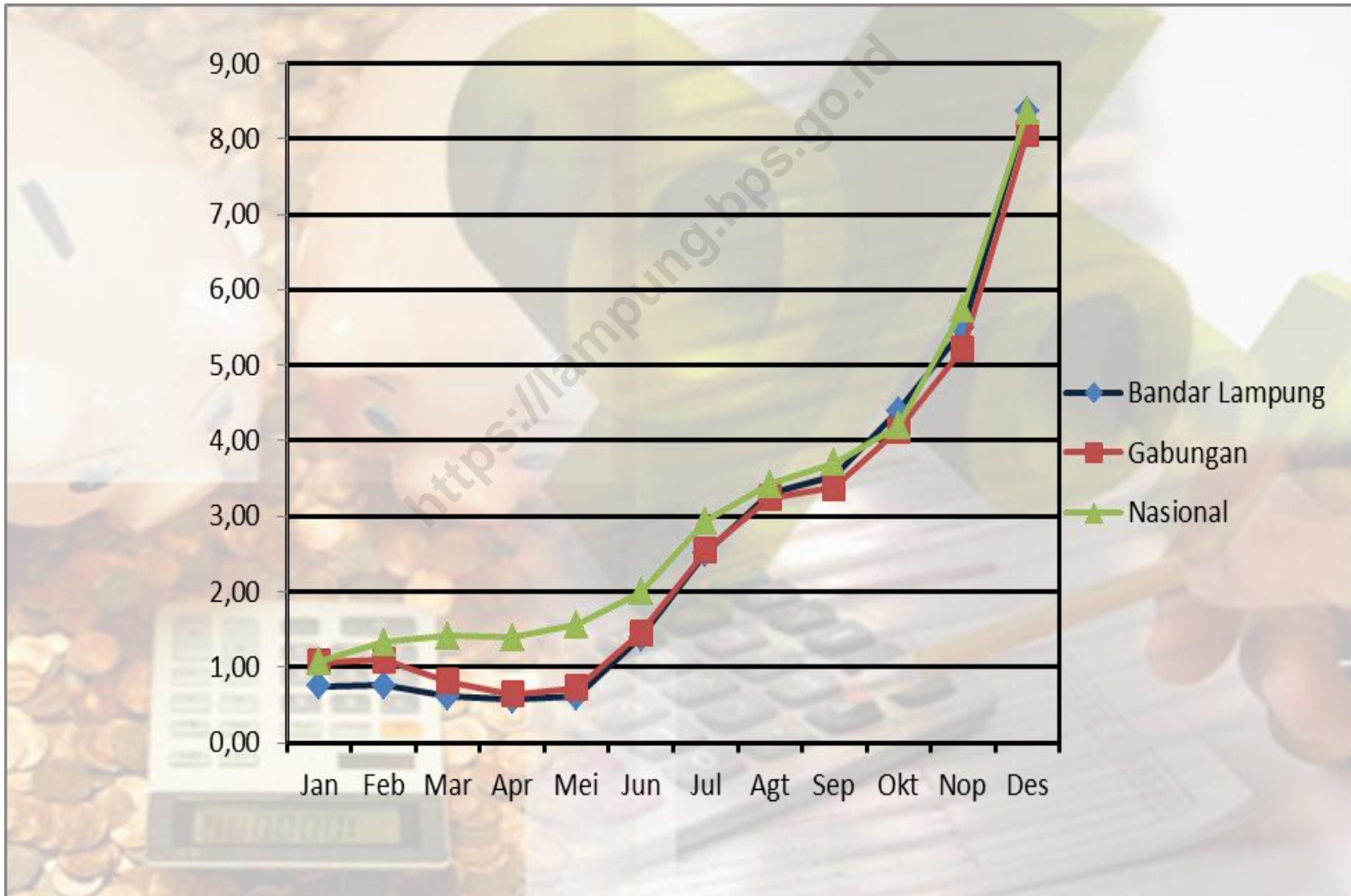


Gambar 1. 1. Indeks Harga Konsumen Kota Bandar Lampung, Gabungan dan Nasional, 2014



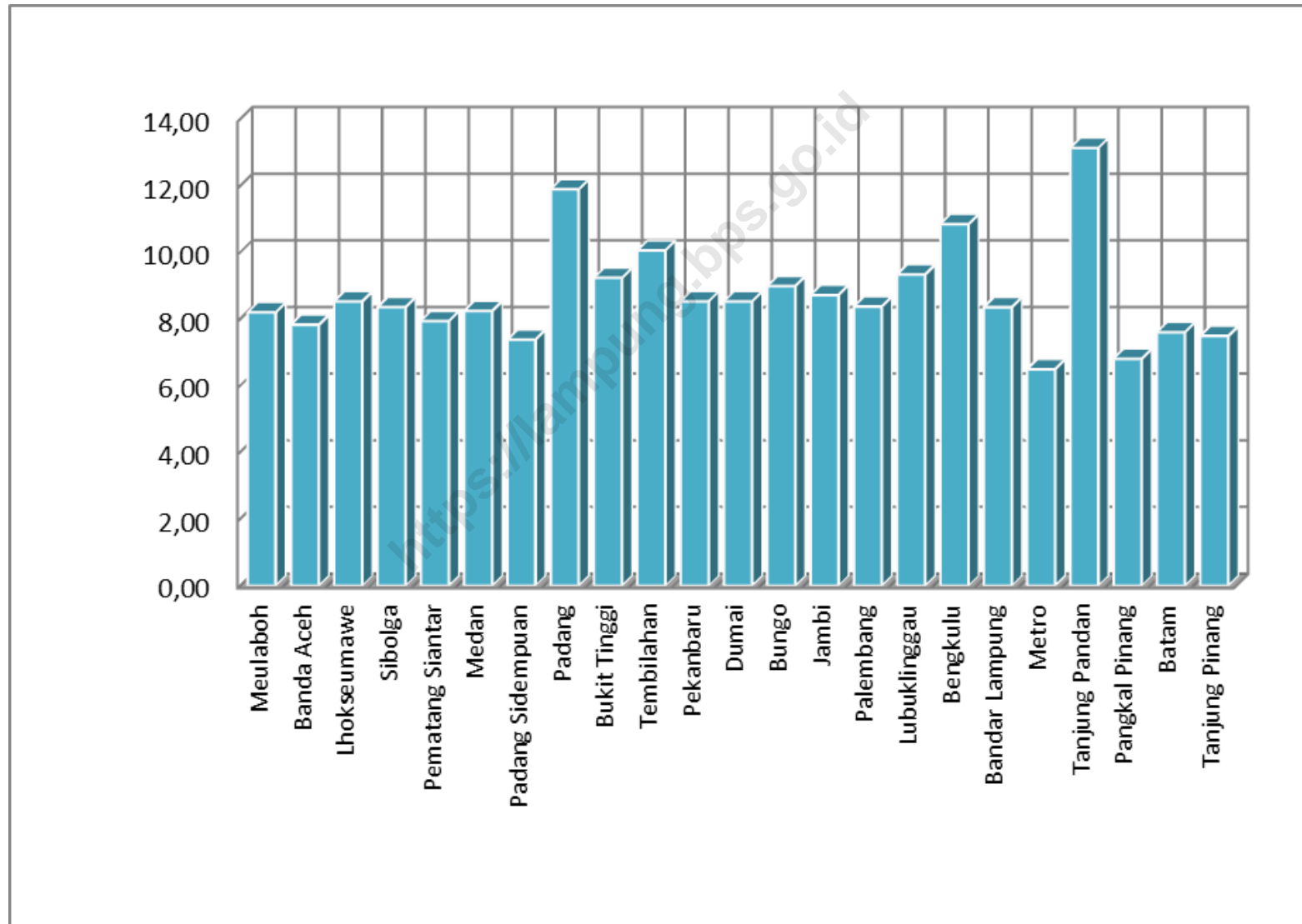


Gambar 1. 2. Inflasi Tahun Kalender Januari-Desember (P to P) Kota Bandar Lampung dan Nasional, 2014





Gambar 1. 3. Inflasi Tahun Kalender Januari-Desember (P to P) Kota-kota di Pulau Sumatera, 2014







Tabel 1. 5. Indeks Harga Konsumen (IHK) Kota Bandar Lampung, 2014

UMUM / KELOMPOK / SUB KELOMPOK	Januari	Februari	Maret	April	Mei	Juni	Juli	Agustus	September	Oktober	November	Desember
(1)	(2)	(3)	(4)	(5)	(6)	(7)	(8)	(9)	(10)	(11)	(12)	(13)
<b>UMUM</b>	<b>110,08</b>	<b>110,10</b>	<b>109,94</b>	<b>109,89</b>	<b>109,93</b>	<b>110,79</b>	<b>112,01</b>	<b>112,88</b>	<b>113,13</b>	<b>114,07</b>	<b>115,26</b>	<b>118,40</b>
<b>I. BAHAN MAKANAN</b>	<b>116,81</b>	<b>115,80</b>	<b>114,52</b>	<b>113,75</b>	<b>113,74</b>	<b>116,17</b>	<b>119,51</b>	<b>119,58</b>	<b>119,78</b>	<b>120,66</b>	<b>122,66</b>	<b>126,16</b>
<i>Padi-padian, Umbi-umbian dan Hasilnya</i>	105,26	106,74	108,31	104,06	102,42	103,28	105,24	106,28	107,57	107,61	108,20	112,08
<i>Daging dan Hasil-hasilnya</i>	116,01	116,30	116,01	119,69	122,52	125,30	129,13	129,47	129,11	126,29	125,43	125,89
<i>Ikan Segar</i>	119,40	121,83	119,42	119,13	122,13	120,67	124,82	126,23	127,80	126,51	127,73	129,52
<i>Ikan Diawetkan</i>	108,89	108,70	108,50	108,83	110,02	111,29	110,53	110,38	111,76	112,37	113,41	113,66
<i>Telur, Susu dan Hasil-hasilnya</i>	115,30	116,20	112,88	115,12	118,97	122,28	123,00	122,52	122,40	120,36	120,85	123,56
<i>Sayur-sayuran</i>	118,60	109,32	104,78	105,39	107,39	112,11	117,16	116,08	114,49	115,60	112,03	111,12
<i>Kacang - kacang</i>	126,86	126,84	126,57	126,67	127,25	129,21	129,30	129,56	129,72	129,60	129,58	129,61
<i>Buah - buahan</i>	136,02	139,71	140,18	145,76	140,72	142,20	153,96	153,53	149,09	149,63	147,61	154,33
<i>Bumbu - bumbu</i>	133,52	119,15	113,04	101,43	92,39	104,86	110,34	108,04	109,03	125,37	150,88	169,18
<i>Lemak dan Minyak</i>	102,91	103,55	104,72	106,31	107,60	107,01	107,07	106,40	107,93	107,79	107,37	107,68
<i>Bahan Makanan Lainnya</i>	122,25	122,25	121,04	126,25	132,30	134,44	135,96	139,28	137,88	137,69	135,48	128,03
<b>II. MAKANAN JADI, MINUMAN, ROKOK &amp; TEMBAKAU</b>	<b>107,60</b>	<b>107,77</b>	<b>107,74</b>	<b>108,15</b>	<b>108,42</b>	<b>109,34</b>	<b>109,96</b>	<b>111,53</b>	<b>111,70</b>	<b>112,07</b>	<b>112,64</b>	<b>116,04</b>
<i>Makanan Jadi</i>	108,67	108,95	109,02	109,02	109,02	109,51	110,60	113,19	113,30	113,61	113,69	117,34
<i>Minuman yang Tidak Beralkohol</i>	101,39	101,39	100,74	100,39	101,40	101,37	101,08	101,18	100,87	101,82	102,49	107,89
<i>Tembakau dan Minuman Beralkohol</i>	109,67	109,67	109,84	111,84	112,20	114,90	115,08	115,25	115,92	116,00	117,67	118,99
<b>III. PERUMAHAN</b>	<b>107,74</b>	<b>108,25</b>	<b>108,41</b>	<b>108,53</b>	<b>108,48</b>	<b>108,96</b>	<b>109,31</b>	<b>110,00</b>	<b>110,65</b>	<b>112,03</b>	<b>112,40</b>	<b>114,59</b>
<i>Biaya Tempat Tinggal</i>	106,87	108,21	108,36	108,49	108,33	108,89	108,93	108,93	108,93	109,23	109,24	111,28
<i>Bahan Bakar, Penerangan dan Air</i>	113,19	111,23	111,23	111,24	111,24	111,70	112,28	115,46	118,51	123,89	124,52	128,42
<i>Perlengkapan Rumah tangga</i>	104,67	105,23	105,23	105,47	105,47	105,58	108,42	108,42	108,42	108,48	108,84	109,43
<i>Penyelenggaraan Rumah tangga</i>	103,48	103,81	104,44	104,65	105,26	105,44	105,75	106,02	106,25	106,84	109,20	109,69

Bersambung ....

Lanjutan Tabel 1.5.

UMUM / KELOMPOK / SUB KELOMPOK	Januari	Februari	Maret	April	Mei	Juni	Juli	Agustus	September	Oktober	November	Desember
(1)	(2)	(3)	(4)	(5)	(6)	(7)	(8)	(9)	(10)	(11)	(12)	(13)
<b>UMUM</b>	<b>110,08</b>	<b>110,10</b>	<b>109,94</b>	<b>109,89</b>	<b>109,93</b>	<b>110,79</b>	<b>112,01</b>	<b>112,88</b>	<b>113,13</b>	<b>114,07</b>	<b>115,26</b>	<b>118,40</b>
<b>IV. SANDANG</b>	<b>102,14</b>	<b>102,15</b>	<b>102,11</b>	<b>101,85</b>	<b>102,01</b>	<b>101,97</b>	<b>102,85</b>	<b>103,06</b>	<b>102,91</b>	<b>102,70</b>	<b>102,38</b>	<b>102,57</b>
<i>Sandang Laki-laki</i>	104,00	103,92	103,92	103,92	103,92	103,92	105,80	106,24	106,66	106,88	106,90	106,90
<i>Sandang Wanita</i>	100,65	100,53	100,53	100,53	100,53	100,53	100,44	100,94	101,33	101,22	101,03	101,06
<i>Sandang Anak-anak</i>	102,98	102,98	103,10	103,10	103,26	103,26	102,87	102,93	102,97	102,89	102,89	103,36
<i>Barang Pribadi dan Sandang Lain</i>	100,86	101,08	100,82	99,78	100,27	100,10	102,08	101,91	100,44	99,61	98,50	98,77
<b>V. KESEHATAN</b>	<b>105,04</b>	<b>105,71</b>	<b>107,22</b>	<b>107,43</b>	<b>107,80</b>	<b>108,10</b>	<b>109,27</b>	<b>109,89</b>	<b>110,11</b>	<b>110,51</b>	<b>110,51</b>	<b>112,73</b>
<i>Jasa Kesehatan</i>	104,49	106,73	106,73	106,96	106,96	106,96	106,96	106,96	106,96	106,96	106,96	106,96
<i>Obat-obatan</i>	102,29	102,74	103,38	103,38	103,61	103,89	104,30	104,30	104,43	104,67	104,67	105,08
<i>Jasa Perawatan Jasmani</i>	102,90	102,90	102,90	102,90	102,90	102,90	102,90	102,90	102,90	102,90	102,90	118,98
<i>Perawatan Jasmani dan Kosmetik</i>	107,09	106,34	109,98	110,27	111,15	111,80	114,64	116,26	116,78	117,71	117,71	121,14
<b>VI. PENDIDIKAN, REKREASI, DAN OLAHRAGA</b>	<b>105,49</b>	<b>105,98</b>	<b>106,05</b>	<b>106,05</b>	<b>106,05</b>	<b>106,54</b>	<b>106,55</b>	<b>112,61</b>	<b>112,69</b>	<b>116,01</b>	<b>115,96</b>	<b>116,23</b>
<i>Jasa Pendidikan</i>	106,43	106,43	106,43	106,43	106,43	106,43	106,43	116,12	116,12	122,14	122,14	122,14
<i>Kursus-kursus/Latihan</i>	107,82	107,82	107,82	107,82	107,82	109,23	109,23	109,23	110,19	110,19	110,19	110,19
<i>Perlengkapan/Peralatan Pendidikan</i>	105,65	106,74	107,34	107,34	107,34	107,61	107,61	109,30	109,20	109,20	108,66	110,11
<i>Rekreasi</i>	101,89	103,73	103,73	103,73	103,73	105,55	105,58	105,95	106,03	104,60	104,67	105,18
<i>Olahraga</i>	101,81	101,81	101,81	101,81	101,81	101,81	101,81	101,81	101,81	101,81	101,81	101,81
<b>VII. TRANSPOR DAN KOMUNIKASI</b>	<b>113,75</b>	<b>113,78</b>	<b>113,82</b>	<b>113,97</b>	<b>113,84</b>	<b>113,87</b>	<b>115,04</b>	<b>114,52</b>	<b>114,46</b>	<b>114,82</b>	<b>118,37</b>	<b>124,85</b>
<i>Transpor</i>	120,91	120,93	120,99	121,21	121,01	121,03	122,97	122,15	122,26	122,74	128,05	138,40
<i>Komunikasi Dan Pengiriman</i>	99,50	99,50	99,46	99,46	99,46	99,46	99,20	99,20	98,63	98,82	98,82	98,26
<i>Sarana dan Penunjang Transpor</i>	106,40	106,70	106,83	106,95	106,99	107,18	107,18	107,22	107,52	107,52	107,52	107,75
<i>Jasa Keuangan</i>	100,80	100,80	100,80	100,80	100,80	100,80	100,80	100,80	100,80	100,80	108,59	108,59

Tabel 1.6. Inflasi Kota Bandar Lampung, 2014

UMUM / KELOMPOK / SUB KELOMPOK	Januari	Februari	Maret	April	Mei	Juni	Juli	Agustus	September	Oktober	November	Desember
(1)	(2)	(3)	(4)	(5)	(6)	(7)	(8)	(9)	(10)	(11)	(12)	(13)
<b>UMUM</b>	<b>0,74</b>	<b>0,02</b>	<b>-0,15</b>	<b>-0,05</b>	<b>0,04</b>	<b>0,78</b>	<b>1,10</b>	<b>0,78</b>	<b>0,22</b>	<b>0,83</b>	<b>1,04</b>	<b>2,72</b>
<b>I. BAHAN MAKANAN</b>	1,75	-0,86	-1,11	-0,67	-0,01	2,14	2,88	0,06	0,17	0,73	1,66	2,85
<i>Padi-padian, Umbi-umbian dan Hasilnya</i>	0,27	1,41	1,47	-3,92	-1,58	0,84	1,90	0,99	1,21	0,04	0,55	3,59
<i>Daging dan Hasil-hasilnya</i>	1,35	0,25	-0,25	3,17	2,36	2,27	3,06	0,26	-0,28	-2,18	-0,68	0,37
<i>Ikan Segar</i>	1,56	2,04	-1,98	-0,24	2,52	-1,20	3,44	1,13	1,24	-1,01	0,96	1,40
<i>Ikan Diawetkan</i>	2,91	-0,17	-0,18	0,30	1,09	1,15	-0,68	-0,14	1,25	0,55	0,93	0,22
<i>Telur, Susu dan Hasil-hasilnya</i>	3,02	0,78	-2,86	1,98	3,34	2,78	0,59	-0,39	-0,10	-1,67	0,41	2,24
<i>Sayur-sayuran</i>	12,31	-7,82	-4,15	0,58	1,90	4,40	4,50	-0,92	-1,37	0,97	-3,09	-0,81
<i>Kacang - kacang</i>	0,00	-0,02	-0,21	0,08	0,46	1,54	0,07	0,20	0,12	-0,09	-0,02	0,02
<i>Buah - buahan</i>	-3,06	2,71	0,34	3,98	-3,46	1,05	8,27	-0,28	-2,89	0,36	-1,35	4,55
<i>Bumbu - bumbu</i>	0,91	-10,76	-5,13	-10,27	-8,91	13,50	5,23	-2,08	0,92	14,99	20,35	12,13
<i>Lemak dan Minyak</i>	0,22	0,62	1,13	1,52	1,21	-0,55	0,06	-0,63	1,44	-0,13	-0,39	0,29
<i>Bahan Makanan Lainnya</i>	4,12	0,00	-0,99	4,30	4,79	1,62	1,13	2,44	-1,01	-0,14	-1,61	-5,50
<b>II. MAKANAN JADI, MINUMAN, ROKOK &amp; TEMBAKAU</b>	<b>0,20</b>	<b>0,16</b>	<b>-0,03</b>	<b>0,38</b>	<b>0,25</b>	<b>0,85</b>	<b>0,57</b>	<b>1,43</b>	<b>0,15</b>	<b>0,33</b>	<b>0,51</b>	<b>3,02</b>
<i>Makanan Jadi</i>	0,37	0,26	0,06	0,00	0,00	0,45	1,00	2,34	0,10	0,27	0,07	3,21
<i>Minuman yang Tidak Beralkohol</i>	-0,10	0,00	-0,64	-0,35	1,01	-0,03	-0,29	0,10	-0,31	0,94	0,66	5,27
<i>Tembakau dan Minuman Beralkohol</i>	0,00	0,00	0,16	1,82	0,32	2,41	0,16	0,15	0,58	0,07	1,44	1,12
<b>III. PERUMAHAN</b>	<b>0,93</b>	<b>0,47</b>	<b>0,15</b>	<b>0,11</b>	<b>-0,05</b>	<b>0,44</b>	<b>0,32</b>	<b>0,63</b>	<b>0,59</b>	<b>1,25</b>	<b>0,33</b>	<b>1,95</b>
<i>Biaya Tempat Tinggal</i>	0,06	1,25	0,14	0,12	-0,15	0,52	0,04	0,00	0,00	0,28	0,01	1,87
<i>Bahan Bakar, Penerangan dan Air</i>	4,17	-1,73	0,00	0,01	0,00	0,41	0,52	2,83	2,64	4,54	0,51	3,13
<i>Perlengkapan Rumah tangga</i>	0,00	0,54	0,00	0,23	0,00	0,10	2,69	0,00	0,00	0,06	0,33	0,54
<i>Penyelenggaraan Rumah tangga</i>	0,02	0,32	0,61	0,20	0,58	0,17	0,29	0,26	0,22	0,56	2,21	0,45

Bersambung ....

Lanjutan Tabel 1.6.

UMUM / KELOMPOK / SUB KELOMPOK	Januari	Februari	Maret	April	Mei	Juni	Juli	Agustus	September	Oktober	November	Desember
(1)	(2)	(3)	(4)	(5)	(6)	(7)	(8)	(9)	(10)	(11)	(12)	(13)
<b>UMUM</b>	<b>0,74</b>	<b>0,02</b>	<b>-0,15</b>	<b>-0,05</b>	<b>0,04</b>	<b>0,78</b>	<b>1,10</b>	<b>0,78</b>	<b>0,22</b>	<b>0,83</b>	<b>1,04</b>	<b>2,72</b>
<b>IV. SANDANG</b>	<b>0,49</b>	<b>0,01</b>	<b>-0,04</b>	<b>-0,25</b>	<b>0,16</b>	<b>-0,04</b>	<b>0,86</b>	<b>0,20</b>	<b>-0,15</b>	<b>-0,20</b>	<b>-0,31</b>	<b>0,19</b>
<i>Sandang Laki-laki</i>	0,42	-0,08	0,00	0,00	0,00	0,00	1,81	0,42	0,40	0,21	0,02	0,00
<i>Sandang Wanita</i>	0,32	-0,12	0,00	0,00	0,00	0,00	-0,09	0,50	0,39	-0,11	-0,19	0,03
<i>Sandang Anak-anak</i>	0,06	0,00	0,12	0,00	0,16	0,00	-0,38	0,06	0,04	-0,08	0,00	0,46
<i>Barang Pribadi dan Sandang Lain</i>	1,16	0,22	-0,26	-1,03	0,49	-0,17	1,98	-0,17	-1,44	-0,83	-1,11	0,27
<b>V. KESEHATAN</b>	<b>0,00</b>	<b>0,64</b>	<b>1,43</b>	<b>0,20</b>	<b>0,34</b>	<b>0,28</b>	<b>1,08</b>	<b>0,57</b>	<b>0,20</b>	<b>0,36</b>	<b>0,00</b>	<b>2,01</b>
<i>Jasa Kesehatan</i>	0,00	2,14	0,00	0,22	0,00	0,00	0,00	0,00	0,00	0,00	0,00	0,00
<i>Obat-obatan</i>	0,00	0,44	0,62	0,00	0,22	0,27	0,39	0,00	0,12	0,23	0,00	0,39
<i>Jasa Perawatan Jasmani</i>	0,00	0,00	0,00	0,00	0,00	0,00	0,00	0,00	0,00	0,00	0,00	15,63
<i>Perawatan Jasmani dan Kosmetik</i>	0,00	-0,70	3,42	0,26	0,80	0,58	2,54	1,41	0,45	0,80	0,00	2,91
<b>VI. PENDIDIKAN, REKREASI, DAN OLAHRAGA</b>	<b>0,00</b>	<b>0,46</b>	<b>0,07</b>	<b>0,00</b>	<b>0,00</b>	<b>0,46</b>	<b>0,01</b>	<b>5,69</b>	<b>0,07</b>	<b>2,95</b>	<b>-0,04</b>	<b>0,23</b>
<i>Jasa Pendidikan</i>	0,00	0,00	0,00	0,00	0,00	0,00	0,00	9,10	0,00	5,18	0,00	0,00
<i>Kursus-kursus/Latihan</i>	0,00	0,00	0,00	0,00	0,00	1,31	0,00	0,00	0,88	0,00	0,00	0,00
<i>Perlengkapan/Peralatan Pendidikan</i>	0,00	1,03	0,56	0,00	0,00	0,25	0,00	1,57	-0,09	0,00	-0,49	1,33
<i>Rekreasi</i>	0,00	1,81	0,00	0,00	0,00	1,75	0,03	0,35	0,08	-1,35	0,07	0,49
<i>Olahraga</i>	0,00	0,00	0,00	0,00	0,00	0,00	0,00	0,00	0,00	0,00	0,00	0,00
<b>VII. TRANSPOR DAN KOMUNIKASI</b>	<b>0,18</b>	<b>0,03</b>	<b>0,04</b>	<b>0,13</b>	<b>-0,11</b>	<b>0,03</b>	<b>1,03</b>	<b>-0,45</b>	<b>-0,05</b>	<b>0,31</b>	<b>3,09</b>	<b>5,47</b>
<i>Transpor</i>	0,27	0,02	0,05	0,18	-0,17	0,02	1,60	-0,67	0,09	0,39	4,33	8,08
<i>Komunikasi Dan Pengiriman</i>	0,00	0,00	-0,04	0,00	0,00	0,00	-0,26	0,00	-0,57	0,19	0,00	-0,57
<i>Sarana dan Penunjang Transpor</i>	0,00	0,28	0,12	0,11	0,04	0,18	0,00	0,04	0,28	0,00	0,00	0,21
<i>Jasa Keuangan</i>	0,00	0,00	0,00	0,00	0,00	0,00	0,00	0,00	0,00	0,00	7,73	0,00

Tabel 1. 7. Inflasi Tahun Kalender Januari-Desember (*P to P*) Kota Bandar Lampung, 2014

UMUM / KELOMPOK / SUB KELOMPOK	Jan-Jan	Jan-Peb	Jan-Mar	Jan-Apr	Jan-Mei	Jan-Jun	Jan-Jul	Jan-Agt	Jan-Sep	Jan-Okt	Jan-Nop	Jan-Des
(1)	(2)	(3)	(4)	(5)	(6)	(7)	(8)	(9)	(10)	(11)	(12)	(13)
<b>UMUM</b>	<b>0,74</b>	<b>0,76</b>	<b>0,61</b>	<b>0,57</b>	<b>0,60</b>	<b>1,39</b>	<b>2,51</b>	<b>3,30</b>	<b>3,53</b>	<b>4,39</b>	<b>5,48</b>	<b>8,36</b>
<b>I. BAHAN MAKANAN</b>	<b>1,75</b>	<b>0,87</b>	<b>-0,24</b>	<b>-0,91</b>	<b>-0,92</b>	<b>1,19</b>	<b>4,10</b>	<b>4,16</b>	<b>4,34</b>	<b>5,10</b>	<b>6,85</b>	<b>9,90</b>
<i>Padi-padian, Umbi-umbian dan Hasilnya</i>	0,27	1,68	3,17	-0,88	-2,44	-1,62	0,25	1,24	2,47	2,51	3,07	6,76
<i>Daging dan Hasil-hasilnya</i>	1,35	1,61	1,35	4,57	7,04	9,47	12,82	13,11	12,80	10,34	9,58	9,99
<i>Ikan Segar</i>	1,56	3,62	1,57	1,33	3,88	2,64	6,17	7,37	8,70	7,60	8,64	10,16
<i>Ikan Diawetkan</i>	2,91	2,73	2,54	2,85	3,98	5,18	4,46	4,32	5,62	6,20	7,18	7,42
<i>Telur, Susu dan Hasil-hasilnya</i>	3,02	3,82	0,86	2,86	6,30	9,26	9,90	9,47	9,36	7,54	7,98	10,40
<i>Sayur-sayuran</i>	12,31	3,52	-0,78	-0,20	1,70	6,16	10,95	9,92	8,42	9,47	6,09	5,23
<i>Kacang - kacang</i>	0,00	-0,02	-0,23	-0,15	0,31	1,85	1,92	2,13	2,25	2,16	2,14	2,17
<i>Buah - buah</i>	-3,06	-0,43	-0,10	3,88	0,29	1,34	9,72	9,41	6,25	6,63	5,20	9,98
<i>Bumbu - bumbu</i>	0,91	-9,95	-14,57	-23,34	-30,18	-20,75	-16,61	-18,35	-17,60	-5,25	14,03	27,86
<i>Lemak dan Minyak</i>	0,22	0,85	1,99	3,54	4,79	4,22	4,28	3,62	5,11	4,98	4,57	4,87
<i>Bahan Makanan Lainnya</i>	4,12	4,12	3,09	7,53	12,68	14,50	15,80	18,63	17,43	17,27	15,39	9,05
<b>II. MAKANAN JADI, MINUMAN, ROKOK &amp; TEMBAKAU</b>	<b>0,20</b>	<b>0,35</b>	<b>0,33</b>	<b>0,71</b>	<b>0,96</b>	<b>1,82</b>	<b>2,39</b>	<b>3,86</b>	<b>4,01</b>	<b>4,36</b>	<b>4,89</b>	<b>8,05</b>
<i>Makanan Jadi</i>	0,37	0,63	0,69	0,69	0,69	1,15	2,15	4,54	4,65	4,93	5,01	8,38
<i>Minuman yang Tidak Beralkohol</i>	-0,10	-0,10	-0,74	-1,08	-0,09	-0,12	-0,40	-0,31	-0,61	0,33	0,99	6,31
<i>Tembakau dan Minuman Beralkohol</i>	0,00	0,00	0,16	1,98	2,31	4,77	4,93	5,09	5,70	5,77	7,29	8,50
<b>III. PERUMAHAN</b>	<b>0,93</b>	<b>1,41</b>	<b>1,56</b>	<b>1,67</b>	<b>1,62</b>	<b>2,07</b>	<b>2,40</b>	<b>3,04</b>	<b>3,65</b>	<b>4,95</b>	<b>5,29</b>	<b>7,34</b>
<i>Biaya Tempat Tinggal</i>	0,06	1,31	1,45	1,57	1,42	1,95	1,98	1,98	1,98	2,27	2,28	4,19
<i>Bahan Bakar, Penerangan dan Air</i>	4,17	2,37	2,37	2,37	2,37	2,80	3,33	6,26	9,06	14,02	14,60	18,19
<i>Perlengkapan Rumah tangga</i>	0,00	0,54	0,54	0,76	0,76	0,87	3,58	3,58	3,58	3,64	3,98	4,55
<i>Penyelenggaraan Rumah tangga</i>	0,02	0,34	0,95	1,15	1,74	1,91	2,21	2,47	2,70	3,27	5,55	6,02

Bersambung .....

Lanjutan Tabel 1.7

UMUM / KELOMPOK / SUB KELOMPOK	Jan-Jan	Jan-Peb	Jan-Mar	Jan-Apr	Jan-Mei	Jan-Jun	Jan-Jul	Jan-Agt	Jan-Sep	Jan-Okt	Jan-Nop	Jan-Des
(1)	(2)	(3)	(4)	(5)	(6)	(7)	(8)	(9)	(10)	(11)	(12)	(13)
<b>UMUM</b>	<b>0,74</b>	<b>0,76</b>	<b>0,61</b>	<b>0,57</b>	<b>0,60</b>	<b>1,39</b>	<b>2,51</b>	<b>3,30</b>	<b>3,53</b>	<b>4,39</b>	<b>5,48</b>	<b>8,36</b>
<b>IV. SANDANG</b>	<b>0,49</b>	<b>0,50</b>	<b>0,46</b>	<b>0,21</b>	<b>0,36</b>	<b>0,32</b>	<b>1,19</b>	<b>1,40</b>	<b>1,25</b>	<b>1,04</b>	<b>0,73</b>	<b>0,91</b>
<i>Sandang Laki-laki</i>	0,42	0,35	0,35	0,35	0,35	0,35	2,16	2,59	2,99	3,21	3,23	3,23
<i>Sandang Wanita</i>	0,32	0,20	0,20	0,20	0,20	0,20	0,11	0,61	1,00	0,89	0,70	0,73
<i>Sandang Anak-anak</i>	0,06	0,06	0,17	0,17	0,33	0,33	-0,05	0,01	0,05	-0,03	-0,03	0,43
<i>Barang Pribadi dan Sandang Lain</i>	1,16	1,38	1,12	0,08	0,57	0,40	2,39	2,22	0,74	-0,09	-1,20	-0,93
<b>V. KESEHATAN</b>	<b>0,00</b>	<b>0,64</b>	<b>2,08</b>	<b>2,28</b>	<b>2,63</b>	<b>2,91</b>	<b>4,03</b>	<b>4,62</b>	<b>4,83</b>	<b>5,21</b>	<b>5,21</b>	<b>7,32</b>
<i>Jasa Kesehatan</i>	0,00	2,14	2,14	2,36	2,36	2,36	2,36	2,36	2,36	2,36	2,36	2,36
<i>Obat-obatan</i>	0,00	0,44	1,07	1,07	1,29	1,56	1,97	1,97	2,09	2,33	2,33	2,73
<i>Jasa Perawatan Jasmani</i>	0,00	0,00	0,00	0,00	0,00	0,00	0,00	0,00	0,00	0,00	0,00	15,63
<i>Perawatan Jasmani dan Kosmetik</i>	0,00	-0,70	2,70	2,97	3,79	4,40	7,05	8,56	9,05	9,92	9,92	13,12
<b>VI. PENDIDIKAN, REKREASI, DAN OLAHRAGA</b>	<b>0,00</b>	<b>0,46</b>	<b>0,53</b>	<b>0,53</b>	<b>0,53</b>	<b>1,00</b>	<b>1,00</b>	<b>6,75</b>	<b>6,83</b>	<b>9,97</b>	<b>9,93</b>	<b>10,18</b>
<i>Jasa Pendidikan</i>	0,00	0,00	0,00	0,00	0,00	0,00	0,00	9,10	9,10	14,76	14,76	14,76
<i>Kursus-kursus/Latihan</i>	0,00	0,00	0,00	0,00	0,00	1,31	1,31	1,31	2,20	2,20	2,20	2,20
<i>Perlengkapan/Peralatan Pendidikan</i>	0,00	1,03	1,60	1,60	1,60	1,86	1,86	3,45	3,36	3,36	2,85	4,22
<i>Rekreasi</i>	0,00	1,81	1,81	1,81	1,81	3,59	3,62	3,98	4,06	2,66	2,73	3,23
<i>Olahraga</i>	0,00	0,00	0,00	0,00	0,00	0,00	0,00	0,00	0,00	0,00	0,00	0,00
<b>VII. TRANSPOR DAN KOMUNIKASI</b>	<b>0,18</b>	<b>0,21</b>	<b>0,25</b>	<b>0,38</b>	<b>0,26</b>	<b>0,29</b>	<b>1,32</b>	<b>0,86</b>	<b>0,81</b>	<b>1,13</b>	<b>4,25</b>	<b>9,96</b>
<i>Transpor</i>	0,27	0,28	0,33	0,51	0,35	0,36	1,97	1,29	1,38	1,78	6,19	14,77
<i>Komunikasi Dan Pengiriman</i>	0,00	0,00	-0,04	-0,04	-0,04	-0,04	-0,30	-0,30	-0,87	-0,68	-0,68	-1,25
<i>Sarana dan Penunjang Transpor</i>	0,00	0,28	0,40	0,52	0,55	0,73	0,73	0,77	1,05	1,05	1,05	1,27
<i>Jasa Keuangan</i>	0,00	0,00	0,00	0,00	0,00	0,00	0,00	0,00	0,00	0,00	7,73	7,73

Tabel 1.8. Inflasi Year on Year (YoY) Kota Bandar Lampung, 2014

UMUM / KELOMPOK / SUB KELOMPOK	Januari	Februari	Maret	April	Mei	Juni	Juli	Agustus	September	Oktober	November	Desember
(1)	(2)	(3)	(4)	(5)	(6)	(7)	(8)	(9)	(10)	(11)	(12)	(13)
<b>UMUM</b>	<b>7,05</b>	<b>6,36</b>	<b>5,22</b>	<b>5,43</b>	<b>5,55</b>	<b>5,47</b>	<b>3,78</b>	<b>3,60</b>	<b>4,02</b>	<b>4,37</b>	<b>5,66</b>	<b>8,36</b>
<b>I. BAHAN MAKANAN</b>	<b>9,38</b>	<b>7,35</b>	<b>3,36</b>	<b>4,13</b>	<b>5,58</b>	<b>6,61</b>	<b>4,98</b>	<b>1,80</b>	<b>5,10</b>	<b>4,35</b>	<b>7,58</b>	<b>9,90</b>
<i>Padi-padian, Umbi-umbian dan Hasilnya</i>	-0,52	0,75	2,92	4,25	3,19	2,36	3,14	4,54	5,93	5,17	4,01	6,76
<i>Daging dan Hasil-hasilnya</i>	8,34	10,53	10,20	11,95	13,60	12,72	7,88	4,58	5,22	5,77	7,88	9,99
<i>Ikan Segar</i>	11,07	14,81	14,12	12,64	16,16	14,39	14,24	7,07	10,95	9,30	9,87	10,16
<i>Ikan Diawetkan</i>	7,33	3,32	5,16	6,36	8,46	8,87	9,10	4,54	5,97	6,42	7,45	7,42
<i>Telur, Susu dan Hasil-hasilnya</i>	8,39	8,49	10,25	11,73	12,42	11,73	9,60	9,03	10,04	8,19	10,08	10,40
<i>Sayur-sayuran</i>	11,66	5,94	3,78	7,31	8,62	13,76	12,51	0,94	1,81	3,76	7,90	5,23
<i>Kacang - kacangan</i>	25,27	25,18	25,07	25,23	25,80	27,35	27,57	27,67	8,53	2,18	2,19	2,17
<i>Buah - buahan</i>	23,62	21,86	19,38	17,52	11,17	11,37	15,66	9,32	8,42	3,57	9,36	9,98
<i>Bumbu - bumbu</i>	12,67	-10,42	-36,36	-39,29	-36,43	-27,14	-33,57	-36,08	-14,22	-8,01	10,58	27,86
<i>Lemak dan Minyak</i>	4,89	6,46	7,70	9,46	11,86	9,69	9,17	6,10	4,07	3,11	5,88	4,87
<i>Bahan Makanan Lainnya</i>	18,51	19,02	18,06	21,69	24,10	26,15	25,25	29,59	27,32	24,57	15,20	9,05
<b>II. MAKANAN JADI, MINUMAN, ROKOK &amp; TEMBAKAU</b>	<b>4,45</b>	<b>4,18</b>	<b>2,77</b>	<b>3,29</b>	<b>3,48</b>	<b>4,28</b>	<b>3,86</b>	<b>5,35</b>	<b>4,28</b>	<b>4,30</b>	<b>4,84</b>	<b>8,05</b>
<i>Makanan Jadi</i>	4,09	3,64	1,62	1,56	1,55	1,97	2,90	5,31	5,41	5,13	5,01	8,38
<i>Minuman yang Tidak Beralkohol</i>	-0,30	-0,40	-1,72	-1,16	-0,49	-0,85	-1,13	-1,04	-1,63	-0,64	0,75	6,31
<i>Tembakau dan Minuman Beralkohol</i>	8,96	8,96	9,13	11,12	11,48	14,16	9,94	10,10	5,70	5,77	7,29	8,50
<b>III. PERUMAHAN</b>	<b>6,56</b>	<b>5,82</b>	<b>5,62</b>	<b>5,28</b>	<b>4,31</b>	<b>4,77</b>	<b>4,32</b>	<b>4,41</b>	<b>4,47</b>	<b>5,53</b>	<b>5,31</b>	<b>7,34</b>
<i>Biaya Tempat Tinggal</i>	5,19	5,26	4,87	4,38	3,53	4,22	3,10	3,00	2,14	2,28	2,30	4,19
<i>Bahan Bakar, Penerangan dan Air</i>	13,03	9,00	9,03	9,04	6,98	6,94	7,50	8,29	11,15	16,18	14,61	18,19
<i>Perlengkapan Rumah tangga</i>	4,84	5,06	4,99	4,71	4,71	4,81	7,22	6,29	6,29	4,31	4,15	4,55
<i>Penyelenggaraan Rumah tangga</i>	2,72	2,97	3,58	3,43	3,43	3,55	3,82	4,08	4,30	4,71	5,55	6,02

Bersambung .....

Lanjutan Tabel 1.8

UMUM / KELOMPOK / SUB KELOMPOK	Januari	Februari	Maret	April	Mei	Juni	Juli	Agustus	September	Oktober	November	Desember
(1)	(2)	(3)	(4)	(5)	(6)	(7)	(8)	(9)	(10)	(11)	(12)	(13)
<b>UMUM</b>	<b>7,05</b>	<b>6,36</b>	<b>5,22</b>	<b>5,43</b>	<b>5,55</b>	<b>5,47</b>	<b>3,78</b>	<b>3,60</b>	<b>4,02</b>	<b>4,37</b>	<b>5,66</b>	<b>8,36</b>
<b>IV. SANDANG</b>	<b>0,09</b>	<b>0,48</b>	<b>0,63</b>	<b>1,18</b>	<b>2,30</b>	<b>2,01</b>	<b>3,71</b>	<b>2,87</b>	<b>1,09</b>	<b>0,95</b>	<b>0,75</b>	<b>0,91</b>
<i>Sandang Laki-laki</i>	2,12	1,96	1,94	1,94	1,94	0,46	2,28	3,63	4,04	3,21	3,23	3,23
<i>Sandang Wanita</i>	0,64	0,67	0,67	0,96	0,96	0,87	0,78	1,18	1,31	0,89	0,70	0,73
<i>Sandang Anak-anak</i>	0,95	0,95	0,60	0,60	0,76	0,76	0,30	0,36	0,40	0,22	0,22	0,43
<i>Barang Pribadi dan Sandang Lain</i>	-3,24	-1,66	-0,73	1,14	5,63	6,24	12,09	6,26	-1,54	-0,69	-1,34	-0,93
<b>V. KESEHATAN</b>	<b>3,51</b>	<b>4,11</b>	<b>5,64</b>	<b>5,46</b>	<b>5,06</b>	<b>5,14</b>	<b>6,26</b>	<b>6,87</b>	<b>5,23</b>	<b>5,23</b>	<b>5,22</b>	<b>7,32</b>
<i>Jasa Kesehatan</i>	4,22	6,45	6,45	6,25	6,25	6,25	6,25	6,25	2,36	2,36	2,36	2,36
<i>Obat-obatan</i>	1,33	1,77	2,26	2,36	2,30	2,58	2,93	2,93	2,55	2,33	2,33	2,73
<i>Jasa Perawatan Jasmani</i>	2,90	2,90	2,90	2,90	2,90	0,00	0,00	0,00	0,00	0,00	0,00	15,63
<i>Perawatan Jasmani dan Kosmetik</i>	3,80	2,93	6,64	6,29	5,34	5,79	8,48	10,01	9,91	9,96	9,93	13,12
<b>VI. PENDIDIKAN, REKREASI, DAN OLAHRAGA</b>	<b>1,34</b>	<b>1,28</b>	<b>1,30</b>	<b>1,28</b>	<b>1,09</b>	<b>1,33</b>	<b>1,24</b>	<b>7,02</b>	<b>6,86</b>	<b>9,97</b>	<b>9,93</b>	<b>10,18</b>
<i>Jasa Pendidikan</i>	0,00	0,00	0,00	0,00	0,00	0,00	0,00	9,10	9,10	14,76	14,76	14,76
<i>Kursus-kursus/Latihan</i>	6,37	2,67	2,67	2,67	0,00	1,31	1,31	1,31	2,20	2,20	2,20	2,20
<i>Perlengkapan/Peralatan Pendidikan</i>	4,14	3,31	3,89	3,89	3,89	2,90	2,13	3,73	3,61	3,36	2,85	4,22
<i>Rekreasi</i>	2,07	3,68	3,44	3,37	3,37	4,79	4,75	5,22	4,06	2,66	2,73	3,23
<i>Olahraga</i>	0,40	0,40	0,00	0,00	0,00	0,00	0,00	0,00	0,00	0,00	0,00	0,00
<b>VII. TRANSPOR DAN KOMUNIKASI</b>	<b>13,35</b>	<b>13,15</b>	<b>13,07</b>	<b>13,21</b>	<b>13,12</b>	<b>9,40</b>	<b>1,73</b>	<b>1,11</b>	<b>1,03</b>	<b>1,23</b>	<b>4,36</b>	<b>9,96</b>
<i>Transpor</i>	20,66	20,20	20,22	20,45	20,31	14,35	2,57	1,66	1,71	1,93	6,34	14,77
<i>Komunikasi Dan Pengiriman</i>	-0,32	-0,17	-0,21	-0,25	-0,25	-0,04	-0,30	-0,30	-0,87	-0,68	-0,68	-1,25
<i>Sarana dan Penunjang Transpor</i>	3,02	3,31	2,49	2,61	2,65	0,97	0,93	0,87	1,16	1,09	1,05	1,27
<i>Jasa Keuangan</i>	0,40	0,40	0,00	0,00	0,00	0,00	0,00	0,00	0,00	0,00	7,73	7,73



Tabel 1.9. Indeks Harga Konsumen (IHK) Gabungan Dua Kota, 2014

UMUM / KELOMPOK / SUB KELOMPOK	Januari	Februari	Maret	April	Mei	Juni	Juli	Agustus	September	Oktober	November	Desember
(1)	(2)	(3)	(4)	(5)	(6)	(7)	(8)	(9)	(10)	(11)	(12)	(13)
<b>UMUM</b>	<b>111,90</b>	<b>111,94</b>	<b>111,62</b>	<b>111,43</b>	<b>111,52</b>	<b>112,34</b>	<b>113,55</b>	<b>114,31</b>	<b>114,47</b>	<b>115,31</b>	<b>116,50</b>	<b>119,65</b>
<b>I. BAHAN MAKANAN</b>	<b>120,38</b>	<b>119,68</b>	<b>118,12</b>	<b>116,95</b>	<b>116,98</b>	<b>119,33</b>	<b>122,60</b>	<b>122,60</b>	<b>122,63</b>	<b>123,45</b>	<b>125,40</b>	<b>128,97</b>
<i>Padi-padian, Umbi-umbian dan Hasilnya</i>	107,55	108,95	110,34	106,72	105,16	105,72	107,96	108,92	110,03	110,07	111,00	114,57
<i>Daging dan Hasil-hasilnya</i>	114,55	114,95	114,72	117,82	120,72	124,38	129,11	130,06	130,29	127,42	126,63	127,41
<i>Ikan Segar</i>	119,89	122,01	119,26	119,05	123,01	122,06	125,71	125,91	127,27	126,39	127,79	129,66
<i>Ikan Diawetkan</i>	107,97	107,80	106,01	105,95	107,06	108,10	107,42	107,28	108,72	109,55	110,94	111,39
<i>Telur, Susu dan Hasil-hasilnya</i>	116,02	116,94	113,35	115,98	120,46	123,58	124,44	124,04	123,77	121,76	122,20	125,10
<i>Sayur-sayuran</i>	137,88	131,73	125,91	121,01	121,79	126,24	130,40	129,63	128,41	129,24	125,59	125,36
<i>Kacang - kacang</i>	130,77	130,82	130,59	130,85	131,47	133,17	133,27	133,47	133,61	133,52	133,51	133,54
<i>Buah - buahan</i>	134,67	138,07	138,05	142,57	138,44	140,11	150,41	150,46	144,91	144,98	143,30	149,35
<i>Bumbu - bumbu</i>	142,85	129,74	124,06	113,88	104,36	115,84	121,68	119,14	119,42	134,82	157,90	176,70
<i>Lemak dan Minyak</i>	103,13	103,31	104,16	105,67	106,87	106,42	106,53	105,97	107,26	107,20	106,91	107,17
<i>Bahan Makanan Lainnya</i>	121,07	120,81	119,91	124,35	129,57	131,35	132,54	135,37	134,17	134,01	132,05	125,63
<b>II. MAKANAN JADI, MINUMAN, ROKOK &amp; TEMBAKAU</b>	<b>109,01</b>	<b>109,13</b>	<b>108,99</b>	<b>109,38</b>	<b>109,64</b>	<b>110,42</b>	<b>110,99</b>	<b>112,32</b>	<b>112,46</b>	<b>112,78</b>	<b>113,29</b>	<b>116,21</b>
<i>Makanan Jadi</i>	110,78	111,02	111,08	111,08	111,09	111,50	112,45	114,65	114,74	115,00	115,07	118,20
<i>Minuman yang Tidak Beralkohol</i>	103,17	102,78	101,56	101,38	102,25	102,22	101,95	102,01	101,70	102,55	103,17	107,77
<i>Tembakau dan Minuman Beralkohol</i>	109,50	109,64	109,78	111,56	111,96	114,26	114,53	114,67	115,25	115,31	116,78	117,95
<b>III. PERUMAHAN</b>	<b>108,13</b>	<b>108,51</b>	<b>108,54</b>	<b>108,63</b>	<b>108,75</b>	<b>109,18</b>	<b>109,52</b>	<b>110,25</b>	<b>110,87</b>	<b>112,13</b>	<b>112,55</b>	<b>114,80</b>
<i>Biaya Tempat Tinggal</i>	107,25	108,39	108,41	108,42	108,34	108,82	108,88	109,04	109,04	109,28	109,40	111,58
<i>Bahan Bakar, Penerangan dan Air</i>	113,55	111,61	111,61	111,82	112,31	112,77	113,39	116,31	119,22	124,24	124,95	128,72
<i>Perlengkapan Rumah tangga</i>	104,98	105,51	105,25	105,45	105,49	105,59	108,08	108,01	108,00	108,07	108,39	109,15
<i>Penyelenggaraan Rumah tangga</i>	104,26	104,49	104,96	105,06	105,76	105,95	106,21	106,54	106,73	107,15	109,16	109,65

Bersambung ....

Lanjutan Tabel 1.9.

UMUM / KELOMPOK / SUB KELOMPOK	Januari	Februari	Maret	April	Mei	Juni	Juli	Agustus	September	Oktober	November	Desember
(1)	(2)	(3)	(4)	(5)	(6)	(7)	(8)	(9)	(10)	(11)	(12)	(13)
<b>UMUM</b>	<b>111,90</b>	<b>111,94</b>	<b>111,62</b>	<b>111,43</b>	<b>111,52</b>	<b>112,34</b>	<b>113,55</b>	<b>114,31</b>	<b>114,47</b>	<b>115,31</b>	<b>116,50</b>	<b>119,65</b>
<b>IV. SANDANG</b>	<b>104,11</b>	<b>104,13</b>	<b>103,88</b>	<b>103,27</b>	<b>103,38</b>	<b>103,40</b>	<b>104,43</b>	<b>104,25</b>	<b>103,78</b>	<b>103,56</b>	<b>103,27</b>	<b>103,45</b>
<i>Sandang Laki-laki</i>	105,44	105,37	105,03	104,45	104,31	104,33	106,34	105,93	105,88	106,02	106,01	106,03
<i>Sandang Wanita</i>	103,39	103,28	103,04	102,63	102,64	102,68	102,73	102,94	103,15	103,06	102,90	102,94
<i>Sandang Anak-anak</i>	105,39	105,39	105,35	104,96	105,12	105,28	105,33	104,97	104,60	104,46	104,47	104,95
<i>Barang Pribadi dan Sandang Lain</i>	101,76	102,01	101,67	100,68	101,09	100,90	102,81	102,67	100,92	100,16	99,15	99,36
<b>V. KESEHATAN</b>	<b>108,32</b>	<b>108,80</b>	<b>109,99</b>	<b>110,21</b>	<b>110,62</b>	<b>110,92</b>	<b>111,93</b>	<b>112,46</b>	<b>112,65</b>	<b>112,96</b>	<b>112,96</b>	<b>115,23</b>
<i>Jasa Kesehatan</i>	106,60	108,51	108,51	108,70	108,70	108,70	108,70	108,70	108,74	108,74	108,75	109,88
<i>Obat-obatan</i>	103,95	104,28	104,29	104,30	104,51	105,00	105,35	105,35	105,46	105,64	105,68	105,99
<i>Jasa Perawatan Jasmani</i>	107,34	107,34	107,34	107,34	107,34	107,34	107,34	107,34	107,34	107,34	107,34	121,22
<i>Perawatan Jasmani dan Kosmetik</i>	111,38	110,43	113,40	113,81	114,90	115,50	117,95	119,33	119,76	120,43	120,43	123,32
<b>VI. PENDIDIKAN, REKREASI, DAN OLAHRAGA</b>	<b>107,56</b>	<b>107,98</b>	<b>108,01</b>	<b>108,00</b>	<b>108,01</b>	<b>108,40</b>	<b>108,47</b>	<b>114,19</b>	<b>114,23</b>	<b>117,06</b>	<b>117,05</b>	<b>117,29</b>
<i>Jasa Pendidikan</i>	109,80	109,80	109,80	109,80	109,80	109,80	109,80	119,21	119,21	124,35	124,35	124,35
<i>Kursus-kursus/Latihan</i>	109,34	109,34	109,34	109,34	109,34	110,54	111,09	111,09	111,91	111,91	111,91	111,91
<i>Perlengkapan/Peralatan Pendidikan</i>	104,83	105,76	106,27	106,26	106,41	106,48	106,65	107,15	106,75	106,77	106,33	107,46
<i>Rekreasi</i>	102,27	103,84	103,71	103,62	103,57	105,13	105,15	105,43	105,60	104,35	104,54	105,13
<i>Olahraga</i>	100,61	100,61	100,61	100,61	100,61	100,61	100,61	100,61	100,61	100,42	100,42	100,42
<b>VII. TRANSPOR DAN KOMUNIKASI</b>	<b>114,54</b>	<b>114,56</b>	<b>114,60</b>	<b>114,73</b>	<b>114,61</b>	<b>114,65</b>	<b>115,85</b>	<b>115,31</b>	<b>115,19</b>	<b>115,50</b>	<b>119,26</b>	<b>126,38</b>
<i>Transpor</i>	121,91	121,93	121,98	122,17	122,00	122,02	123,97	123,12	123,15	123,56	129,21	140,40
<i>Komunikasi Dan Pengiriman</i>	99,70	99,70	99,67	99,67	99,67	99,71	99,49	99,49	98,92	99,09	99,09	98,88
<i>Sarana dan Penunjang Transpor</i>	107,34	107,56	107,67	107,77	107,80	107,98	108,00	108,06	108,29	108,29	108,31	108,81
<i>Jasa Keuangan</i>	101,12	101,12	101,12	101,12	101,12	101,12	101,12	101,12	101,12	101,12	111,05	111,05

Tabel 1.10. Inflasi Gabungan Dua Kota, 2014

UMUM / KELOMPOK / SUB KELOMPOK	Januari	Februari	Maret	April	Mei	Juni	Juli	Agustus	September	Oktober	November	Desember
(1)	(2)	(3)	(4)	(5)	(6)	(7)	(8)	(9)	(10)	(11)	(12)	(13)
<b>UMUM</b>	<b>1,07</b>	<b>0,03</b>	<b>-0,29</b>	<b>-0,17</b>	<b>0,08</b>	<b>0,73</b>	<b>1,08</b>	<b>0,67</b>	<b>0,14</b>	<b>0,73</b>	<b>1,04</b>	<b>2,70</b>
<b>I. BAHAN MAKANAN</b>	2,61	-0,58	-1,31	-0,99	0,03	2,01	2,74	0,00	0,02	0,67	1,57	2,85
<i>Padi-padian, Umbi-umbian dan Hasilnya</i>	0,87	1,30	1,28	-3,28	-1,47	0,54	2,12	0,89	1,02	0,04	0,84	3,22
<i>Daging dan Hasil-hasilnya</i>	1,31	0,34	-0,20	2,70	2,46	3,03	3,81	0,73	0,18	-2,20	-0,63	0,62
<i>Ikan Segar</i>	2,32	1,77	-2,26	-0,18	3,32	-0,77	3,00	0,16	1,08	-0,69	1,11	1,47
<i>Ikan Diawetkan</i>	2,81	-0,15	-1,66	-0,06	1,06	0,97	-0,63	-0,13	1,34	0,76	1,27	0,40
<i>Telur, Susu dan Hasil-hasilnya</i>	3,30	0,80	-3,07	2,32	3,86	2,59	0,70	-0,32	-0,22	-1,62	0,36	2,37
<i>Sayur-sayuran</i>	13,93	-4,46	-4,42	-3,89	0,64	3,65	3,30	-0,60	-0,94	0,64	-2,82	-0,19
<i>Kacang - kacang</i>	0,82	0,04	-0,18	0,20	0,47	1,29	0,08	0,15	0,10	-0,07	-0,01	0,02
<i>Buah - buahan</i>	-2,51	2,52	-0,01	3,27	-2,89	1,21	7,35	0,03	-3,69	0,05	-1,16	4,22
<i>Bumbu - bumbu</i>	2,95	-9,18	-4,37	-8,21	-8,36	11,01	5,04	-2,08	0,23	12,90	17,11	11,91
<i>Lemak dan Minyak</i>	-0,28	0,18	0,82	1,45	1,13	-0,42	0,10	-0,53	1,22	-0,06	-0,27	0,24
<i>Bahan Makanan Lainnya</i>	3,53	-0,22	-0,75	3,71	4,20	1,37	0,91	2,14	-0,88	-0,12	-1,47	-4,86
<b>II. MAKANAN JADI, MINUMAN, ROKOK &amp; TEMBAKAU</b>	<b>0,16</b>	<b>0,11</b>	<b>-0,12</b>	<b>0,36</b>	<b>0,24</b>	<b>0,71</b>	<b>0,52</b>	<b>1,20</b>	<b>0,12</b>	<b>0,29</b>	<b>0,45</b>	<b>2,58</b>
<i>Makanan Jadi</i>	0,30	0,22	0,05	0,00	0,01	0,37	0,85	1,96	0,08	0,23	0,06	2,72
<i>Minuman yang Tidak Beralkohol</i>	-0,10	-0,38	-1,18	-0,18	0,86	-0,03	-0,26	0,05	-0,30	0,83	0,60	4,46
<i>Tembakau dan Minuman Beralkohol</i>	0,00	0,12	0,13	1,62	0,35	2,06	0,24	0,13	0,50	0,06	1,27	1,01
<b>III. PERUMAHAN</b>	<b>0,92</b>	<b>0,35</b>	<b>0,03</b>	<b>0,08</b>	<b>0,11</b>	<b>0,40</b>	<b>0,32</b>	<b>0,66</b>	<b>0,57</b>	<b>1,13</b>	<b>0,37</b>	<b>2,00</b>
<i>Biaya Tempat Tinggal</i>	0,06	1,06	0,02	0,01	-0,07	0,44	0,05	0,15	0,01	0,22	0,11	1,99
<i>Bahan Bakar, Penerangan dan Air</i>	4,09	-1,71	0,00	0,19	0,44	0,41	0,54	2,58	2,51	4,21	0,57	3,02
<i>Perlengkapan Rumah tangga</i>	-0,12	0,50	-0,25	0,19	0,04	0,09	2,37	-0,07	-0,01	0,06	0,30	0,70
<i>Penyelenggaraan Rumah tangga</i>	0,19	0,22	0,45	0,09	0,67	0,17	0,25	0,31	0,18	0,39	1,88	0,44

Bersambung .....

Lanjutan Tabel 1.10.

UMUM / KELOMPOK / SUB KELOMPOK	Januari	Februari	Maret	April	Mei	Juni	Juli	Agustus	September	Oktober	November	Desember
(1)	(2)	(3)	(4)	(5)	(6)	(7)	(8)	(9)	(10)	(11)	(12)	(13)
<b>UMUM</b>	<b>1,07</b>	<b>0,03</b>	<b>-0,29</b>	<b>-0,17</b>	<b>0,08</b>	<b>0,73</b>	<b>1,08</b>	<b>0,67</b>	<b>0,14</b>	<b>0,73</b>	<b>1,04</b>	<b>2,70</b>
<b>IV. SANDANG</b>	<b>1,02</b>	<b>0,02</b>	<b>-0,24</b>	<b>-0,59</b>	<b>0,11</b>	<b>0,02</b>	<b>1,00</b>	<b>-0,18</b>	<b>-0,45</b>	<b>-0,21</b>	<b>-0,28</b>	<b>0,18</b>
<i>Sandang Laki-laki</i>	1,10	-0,06	-0,33	-0,55	-0,13	0,02	1,92	-0,38	-0,05	0,13	-0,01	0,01
<i>Sandang Wanita</i>	1,01	-0,10	-0,24	-0,40	0,01	0,05	0,05	0,21	0,20	-0,09	-0,15	0,03
<i>Sandang Anak-anak</i>	0,73	0,00	-0,04	-0,37	0,15	0,15	0,04	-0,34	-0,35	-0,14	0,01	0,46
<i>Barang Pribadi dan Sandang Lain</i>	1,07	0,25	-0,34	-0,98	0,42	-0,19	1,89	-0,14	-1,71	-0,75	-1,02	0,21
<b>V. KESEHATAN</b>	<b>1,05</b>	<b>0,44</b>	<b>1,09</b>	<b>0,20</b>	<b>0,37</b>	<b>0,27</b>	<b>0,91</b>	<b>0,47</b>	<b>0,17</b>	<b>0,27</b>	<b>0,01</b>	<b>2,01</b>
<i>Jasa Kesehatan</i>	1,32	1,79	0,00	0,18	0,00	0,00	0,00	0,00	0,03	0,00	0,01	1,04
<i>Obat-obatan</i>	-0,01	0,32	0,01	0,01	0,20	0,47	0,33	0,00	0,11	0,17	0,04	0,29
<i>Jasa Perawatan Jasmani</i>	1,07	0,00	0,00	0,00	0,00	0,00	0,00	0,00	0,00	0,00	0,00	12,94
<i>Perawatan Jasmani dan Kosmetik</i>	1,21	-0,86	2,69	0,36	0,96	0,53	2,12	1,17	0,36	0,56	0,00	2,40
<b>VI. PENDIDIKAN, REKREASI, DAN OLAHRAGA</b>	<b>-0,01</b>	<b>0,39</b>	<b>0,03</b>	<b>-0,02</b>	<b>0,01</b>	<b>0,36</b>	<b>0,06</b>	<b>5,27</b>	<b>0,04</b>	<b>2,47</b>	<b>-0,01</b>	<b>0,21</b>
<i>Jasa Pendidikan</i>	0,00	0,00	0,00	0,00	0,00	0,00	0,00	8,58	0,00	4,31	0,00	0,00
<i>Kursus-kursus/Latihan</i>	0,00	0,00	0,00	0,00	0,00	1,10	0,50	0,00	0,74	0,00	0,00	0,00
<i>Perlengkapan/Peralatan Pendidikan</i>	-0,06	0,89	0,48	-0,01	0,15	0,06	0,16	0,47	-0,37	0,02	-0,41	1,07
<i>Rekreasi</i>	0,04	1,53	-0,13	-0,09	-0,05	1,50	0,02	0,26	0,17	-1,19	0,19	0,56
<i>Olahraga</i>	-1,47	0,00	0,00	0,00	0,00	0,00	0,00	0,00	0,00	-0,19	0,00	0,00
<b>VII. TRANSPOR DAN KOMUNIKASI</b>	<b>0,23</b>	<b>0,02</b>	<b>0,03</b>	<b>0,11</b>	<b>-0,10</b>	<b>0,04</b>	<b>1,04</b>	<b>-0,47</b>	<b>-0,10</b>	<b>0,27</b>	<b>3,26</b>	<b>5,97</b>
<i>Transpor</i>	0,30	0,01	0,04	0,15	-0,14	0,02	1,60	-0,69	0,03	0,33	4,57	8,66
<i>Komunikasi Dan Pengiriman</i>	0,00	0,00	-0,03	0,00	0,00	0,04	-0,22	0,00	-0,57	0,16	0,00	-0,20
<i>Sarana dan Penunjang Transpor</i>	0,23	0,21	0,10	0,09	0,03	0,16	0,02	0,05	0,22	0,00	0,02	0,46
<i>Jasa Keuangan</i>	0,00	0,00	0,00	0,00	0,00	0,00	0,00	0,00	0,00	0,00	9,82	0,00

Tabel 1. 11. Inflasi Tahun Kalender Januari-Desember (P to P) Gabungan Dua Kota, 2014

UMUM / KELOMPOK / SUB KELOMPOK	Jan-Jan	Jan-Peb	Jan-Mar	Jan-Apr	Jan-Mei	Jan-Jun	Jan-Jul	Jan-Agt	Jan-Sep	Jan-Okt	Jan-Nop	Jan-Des
(1)	(2)	(3)	(4)	(5)	(6)	(7)	(8)	(9)	(10)	(11)	(12)	(13)
<b>UMUM</b>	<b>1,07</b>	<b>1,10</b>	<b>0,81</b>	<b>0,64</b>	<b>0,72</b>	<b>1,46</b>	<b>2,55</b>	<b>3,24</b>	<b>3,38</b>	<b>4,14</b>	<b>5,22</b>	<b>8,06</b>
<b>I. BAHAN MAKANAN</b>	<b>2,61</b>	<b>2,02</b>	<b>0,68</b>	<b>-0,31</b>	<b>-0,28</b>	<b>1,72</b>	<b>4,50</b>	<b>4,51</b>	<b>4,53</b>	<b>5,23</b>	<b>6,89</b>	<b>9,94</b>
<i>Padi-padian, Umbi-umbian dan Hasilnya</i>	0,87	2,18	3,49	0,09	-1,37	-0,84	1,25	2,15	3,19	3,24	4,11	7,46
<i>Daging dan Hasil-hasilnya</i>	1,31	1,66	1,46	4,20	6,76	9,99	14,18	15,02	15,22	12,69	11,98	12,67
<i>Ikan Segar</i>	2,32	4,13	1,78	1,60	4,98	4,17	7,29	7,46	8,62	7,86	9,06	10,66
<i>Ikan Diawetkan</i>	2,81	2,66	0,95	0,89	1,96	2,94	2,30	2,17	3,54	4,33	5,65	6,07
<i>Telur, Susu dan Hasil-hasilnya</i>	3,30	4,12	0,93	3,27	7,26	10,03	10,80	10,45	10,21	8,42	8,81	11,39
<i>Sayur-sayuran</i>	13,93	8,85	4,04	0,00	0,64	4,32	7,76	7,11	6,11	6,79	3,78	3,58
<i>Kacang - kacang</i>	0,82	0,86	0,68	0,88	1,35	2,67	2,75	2,90	3,01	2,94	2,93	2,95
<i>Buah - buahan</i>	-2,51	-0,06	-0,07	3,20	0,21	1,42	8,88	8,92	4,90	4,94	3,73	8,11
<i>Bumbu - bumbu</i>	2,95	-6,50	-10,59	-17,93	-24,79	-16,52	-12,31	-14,14	-13,94	-2,84	13,79	27,34
<i>Lemak dan Minyak</i>	-0,28	-0,10	0,72	2,18	3,34	2,91	3,01	2,47	3,72	3,65	3,37	3,63
<i>Bahan Makanan Lainnya</i>	3,53	3,31	2,54	6,34	10,80	12,32	13,34	15,76	14,74	14,60	12,92	7,43
<b>II. MAKANAN JADI, MINUMAN, ROKOK &amp; TEMBAKAU</b>	<b>0,16</b>	<b>0,27</b>	<b>0,14</b>	<b>0,50</b>	<b>0,74</b>	<b>1,46</b>	<b>1,98</b>	<b>3,20</b>	<b>3,33</b>	<b>3,63</b>	<b>4,09</b>	<b>6,78</b>
<i>Makanan Jadi</i>	0,30	0,52	0,57	0,57	0,58	0,95	1,81	3,80	3,88	4,12	4,18	7,02
<i>Minuman yang Tidak Beralkohol</i>	-0,10	-0,48	-1,66	-1,83	-0,99	-1,02	-1,28	-1,23	-1,52	-0,70	-0,10	4,36
<i>Tembakau dan Minuman Beralkohol</i>	0,00	0,12	0,25	1,88	2,24	4,34	4,59	4,72	5,24	5,31	6,64	7,72
<b>III. PERUMAHAN</b>	<b>0,92</b>	<b>1,27</b>	<b>1,30</b>	<b>1,38</b>	<b>1,49</b>	<b>1,89</b>	<b>2,22</b>	<b>2,89</b>	<b>3,47</b>	<b>4,64</b>	<b>5,04</b>	<b>7,14</b>
<i>Biaya Tempat Tinggal</i>	0,06	1,12	1,14	1,15	1,08	1,53	1,58	1,72	1,73	1,95	2,06	4,10
<i>Bahan Bakar, Penerangan dan Air</i>	4,09	2,31	2,31	2,50	2,95	3,38	3,94	6,62	9,29	13,89	14,54	18,00
<i>Perlengkapan Rumah tangga</i>	-0,12	0,38	0,13	0,33	0,37	0,46	2,83	2,76	2,75	2,82	3,13	3,85
<i>Penyelenggaraan Rumah tangga</i>	0,19	0,41	0,86	0,96	1,63	1,81	2,06	2,38	2,56	2,96	4,90	5,36

Bersambung .....

Lanjutan Tabel 1.11

UMUM / KELOMPOK / SUB KELOMPOK	Jan-Jan	Jan-Peb	Jan-Mar	Jan-Apr	Jan-Mei	Jan-Jun	Jan-Jul	Jan-Agt	Jan-Sep	Jan-Okt	Jan-Nop	Jan-Des
(1)	(2)	(3)	(4)	(5)	(6)	(7)	(8)	(9)	(10)	(11)	(12)	(13)
<b>UMUM</b>	<b>1,07</b>	<b>1,10</b>	<b>0,81</b>	<b>0,64</b>	<b>0,72</b>	<b>1,46</b>	<b>2,55</b>	<b>3,24</b>	<b>3,38</b>	<b>4,14</b>	<b>5,22</b>	<b>8,06</b>
<b>IV. SANDANG</b>	<b>1,02</b>	<b>1,04</b>	<b>0,79</b>	<b>0,20</b>	<b>0,31</b>	<b>0,33</b>	<b>1,33</b>	<b>1,15</b>	<b>0,69</b>	<b>0,48</b>	<b>0,20</b>	<b>0,38</b>
<i>Sandang Laki-laki</i>	1,10	1,03	0,70	0,14	0,01	0,03	1,96	1,56	1,52	1,65	1,64	1,66
<i>Sandang Wanita</i>	1,01	0,91	0,67	0,27	0,28	0,32	0,37	0,58	0,78	0,69	0,54	0,57
<i>Sandang Anak-anak</i>	0,73	0,73	0,70	0,32	0,48	0,63	0,67	0,33	-0,02	-0,16	-0,15	0,31
<i>Barang Pribadi dan Sandang Lain</i>	1,07	1,32	0,98	-0,01	0,41	0,22	2,12	1,97	0,23	-0,51	-1,53	-1,32
<b>V. KESEHATAN</b>	<b>1,05</b>	<b>1,50</b>	<b>2,60</b>	<b>2,81</b>	<b>3,19</b>	<b>3,47</b>	<b>4,41</b>	<b>4,90</b>	<b>5,09</b>	<b>5,37</b>	<b>5,38</b>	<b>7,49</b>
<i>Jasa Kesehatan</i>	1,32	3,14	3,14	3,32	3,32	3,32	3,32	3,32	3,36	3,36	3,36	4,44
<i>Obat-obatan</i>	-0,01	0,31	0,32	0,33	0,53	1,00	1,34	1,34	1,44	1,62	1,66	1,96
<i>Jasa Perawatan Jasmani</i>	1,07	1,07	1,07	1,07	1,07	1,07	1,07	1,07	1,07	1,07	1,07	14,14
<i>Perawatan Jasmani dan Kosmetik</i>	1,21	0,34	3,04	3,41	4,40	4,95	7,18	8,43	8,82	9,43	9,43	12,06
<b>VI. PENDIDIKAN, REKREASI, DAN OLAHRAGA</b>	<b>-0,01</b>	<b>0,37</b>	<b>0,41</b>	<b>0,39</b>	<b>0,40</b>	<b>0,77</b>	<b>0,83</b>	<b>6,15</b>	<b>6,19</b>	<b>8,82</b>	<b>8,80</b>	<b>9,03</b>
<i>Jasa Pendidikan</i>	0,00	0,00	0,00	0,00	0,00	0,00	0,00	8,58	8,58	13,25	13,25	13,25
<i>Kursus-kursus/Latihan</i>	0,00	0,00	0,00	0,00	0,00	1,10	1,60	1,60	2,35	2,35	2,35	2,35
<i>Perlengkapan/Peralatan Pendidikan</i>	-0,06	0,82	1,31	1,30	1,45	1,51	1,67	2,15	1,77	1,79	1,37	2,45
<i>Rekreasi</i>	0,04	1,57	1,44	1,35	1,31	2,83	2,85	3,12	3,29	2,06	2,26	2,83
<i>Olahraga</i>	-1,47	-1,47	-1,47	-1,47	-1,47	-1,47	-1,47	-1,47	-1,47	-1,66	-1,66	-1,66
<b>VII. TRANSPOR DAN KOMUNIKASI</b>	<b>0,23</b>	<b>0,25</b>	<b>0,28</b>	<b>0,39</b>	<b>0,29</b>	<b>0,33</b>	<b>1,37</b>	<b>0,90</b>	<b>0,80</b>	<b>1,07</b>	<b>4,36</b>	<b>10,59</b>
<i>Transpor</i>	0,30	0,32	0,36	0,51	0,37	0,39	2,00	1,30	1,32	1,66	6,31	15,52
<i>Komunikasi Dan Pengiriman</i>	0,00	0,00	-0,03	-0,03	-0,03	0,01	-0,21	-0,21	-0,78	-0,62	-0,62	-0,82
<i>Sarana dan Penunjang Transpor</i>	0,23	0,43	0,54	0,63	0,66	0,83	0,85	0,90	1,12	1,12	1,14	1,60
<i>Jasa Keuangan</i>	0,00	0,00	0,00	0,00	0,00	0,00	0,00	0,00	0,00	0,00	9,82	9,82

Tabel 1. 12. Inflasi Year on Year (YoY) Gabungan Dua Kota, 2014

UMUM / KELOMPOK / SUB KELOMPOK	Januari	Februari	Maret	April	Mei	Juni	Juli	Agustus	September	Oktober	November	Desember
(1)	(2)	(3)	(4)	(5)	(6)	(7)	(8)	(9)	(10)	(11)	(12)	(13)
<b>UMUM</b>	<b>8,64</b>	<b>7,86</b>	<b>6,55</b>	<b>6,52</b>	<b>6,61</b>	<b>6,39</b>	<b>4,40</b>	<b>3,95</b>	<b>4,22</b>	<b>4,53</b>	<b>5,78</b>	<b>8,06</b>
<b>I. BAHAN MAKANAN</b>	<b>12,41</b>	<b>10,55</b>	<b>6,33</b>	<b>6,28</b>	<b>7,46</b>	<b>8,11</b>	<b>5,71</b>	<b>3,04</b>	<b>5,84</b>	<b>5,23</b>	<b>8,37</b>	<b>9,94</b>
<i>Padi-padian, Umbi-umbian dan Hasilnya</i>	1,01	2,01	3,94	5,11	4,09	3,21	4,72	6,02	6,90	6,15	5,51	7,46
<i>Daging dan Hasil-hasilnya</i>	7,63	9,99	9,90	11,31	12,82	12,05	8,35	5,96	7,32	8,22	12,05	12,67
<i>Ikan Segar</i>	12,59	16,15	15,00	13,48	17,73	15,28	13,86	7,23	10,43	9,66	10,22	10,66
<i>Ikan Diawetkan</i>	6,14	2,74	2,76	3,41	5,17	5,26	4,25	0,84	2,53	3,07	3,72	6,07
<i>Telur, Susu dan Hasil-hasilnya</i>	9,67	9,67	10,59	12,44	13,97	12,83	10,62	10,16	10,82	9,41	11,75	11,39
<i>Sayur-sayuran</i>	27,54	24,12	19,64	17,54	16,84	18,27	13,84	3,81	5,48	7,28	9,28	3,58
<i>Kacang - kacangan</i>	27,05	27,04	26,21	26,52	27,12	28,42	27,45	25,31	9,22	3,84	3,86	2,95
<i>Buah - buahan</i>	23,58	22,05	19,82	17,30	11,91	13,22	16,04	10,66	8,35	3,60	8,72	8,11
<i>Bumbu - bumbu</i>	19,37	-2,91	-28,75	-31,81	-29,67	-20,96	-29,79	-31,05	-11,79	-7,07	10,17	27,34
<i>Lemak dan Minyak</i>	4,89	5,84	6,50	8,15	10,38	8,49	7,93	4,89	3,18	2,23	4,50	3,63
<i>Bahan Makanan Lainnya</i>	16,12	16,30	15,61	18,69	20,87	22,87	21,60	25,25	23,21	20,94	13,01	7,43
<b>II. MAKANAN JADI, MINUMAN, ROKOK &amp; TEMBAKAU</b>	<b>5,64</b>	<b>5,32</b>	<b>3,74</b>	<b>4,22</b>	<b>4,32</b>	<b>4,92</b>	<b>4,07</b>	<b>5,02</b>	<b>4,04</b>	<b>4,01</b>	<b>4,33</b>	<b>6,78</b>
<i>Makanan Jadi</i>	6,21	5,68	3,45	3,34	3,34	3,71	3,65	5,24	5,10	4,75	4,43	7,02
<i>Minuman yang Tidak Beralkohol</i>	0,94	0,50	-1,31	-0,57	-0,56	-1,31	-1,92	-2,18	-2,41	-1,55	-0,41	4,36
<i>Tembakau dan Minuman Beralkohol</i>	8,25	8,38	8,53	10,28	10,67	12,95	9,50	9,64	5,88	5,94	7,22	7,72
<b>III. PERUMAHAN</b>	<b>6,72</b>	<b>5,73</b>	<b>5,48</b>	<b>5,14</b>	<b>4,39</b>	<b>4,78</b>	<b>4,27</b>	<b>4,20</b>	<b>4,39</b>	<b>5,40</b>	<b>5,24</b>	<b>7,14</b>
<i>Biaya Tempat Tinggal</i>	5,33	5,04	4,59	4,05	3,36	3,93	2,84	2,60	1,97	2,11	2,24	4,10
<i>Bahan Bakar, Penerangan dan Air</i>	13,37	9,23	9,26	9,46	7,90	7,85	8,05	8,55	11,35	16,03	14,55	18,00
<i>Perlengkapan Rumahtangga</i>	4,31	4,45	4,07	3,82	3,84	4,03	6,12	5,10	5,26	3,60	3,40	3,85
<i>Penyelenggaraan Rumahtangga</i>	3,48	3,66	4,35	4,01	4,13	4,20	4,38	4,64	4,80	5,12	5,83	5,36

Bersambung.....

Lanjutan Tabel 1.12

UMUM / KELOMPOK / SUB KELOMPOK	Januari	Februari	Maret	April	Mei	Juni	Juli	Agustus	September	Oktober	November	Desember
(1)	(2)	(3)	(4)	(5)	(6)	(7)	(8)	(9)	(10)	(11)	(12)	(13)
<b>UMUM</b>	<b>8,64</b>	<b>7,86</b>	<b>6,55</b>	<b>6,52</b>	<b>6,61</b>	<b>6,39</b>	<b>4,40</b>	<b>3,95</b>	<b>4,22</b>	<b>4,53</b>	<b>5,78</b>	<b>8,06</b>
<b>IV. SANDANG</b>	<b>1,68</b>	<b>2,01</b>	<b>1,95</b>	<b>2,04</b>	<b>2,96</b>	<b>2,65</b>	<b>4,23</b>	<b>2,82</b>	<b>0,97</b>	<b>0,77</b>	<b>0,47</b>	<b>0,38</b>
<i>Sandang Laki-laki</i>	2,89	2,63	2,28	1,70	1,56	0,29	2,11	2,39	2,47	2,06	1,73	1,66
<i>Sandang Wanita</i>	2,95	2,98	2,73	2,58	2,59	2,54	2,54	2,17	2,05	1,51	1,24	0,57
<i>Sandang Anak-anak</i>	2,95	2,95	2,43	2,01	2,17	1,92	1,74	0,85	0,43	0,01	0,05	0,31
<i>Barang Pribadi dan Sandang Lain</i>	-2,37	-0,90	0,01	1,52	5,34	5,85	10,63	5,73	-1,35	-0,78	-1,41	-1,32
<b>V. KESEHATAN</b>	<b>6,52</b>	<b>6,51</b>	<b>7,42</b>	<b>7,30</b>	<b>7,02</b>	<b>6,90</b>	<b>7,68</b>	<b>8,16</b>	<b>6,32</b>	<b>6,24</b>	<b>6,23</b>	<b>7,49</b>
<i>Jasa Kesehatan</i>	6,05	7,95	7,95	7,77	7,77	7,77	7,77	7,77	4,43	4,43	4,44	4,44
<i>Obat-obatan</i>	2,83	3,10	2,76	2,80	2,76	2,93	3,23	3,23	2,67	2,46	2,50	1,96
<i>Jasa Perawatan Jasmani</i>	7,18	5,97	5,97	5,97	5,97	3,45	2,87	2,87	1,84	1,84	1,84	14,14
<i>Perawatan Jasmani dan Kosmetik</i>	7,45	6,21	8,29	8,14	7,55	7,33	9,61	10,80	10,37	10,16	10,10	12,06
<b>VI. PENDIDIKAN, REKREASI, DAN OLAHRAGA</b>	<b>3,75</b>	<b>3,67</b>	<b>3,65</b>	<b>3,59</b>	<b>3,43</b>	<b>3,41</b>	<b>3,32</b>	<b>7,22</b>	<b>6,07</b>	<b>8,71</b>	<b>8,68</b>	<b>9,03</b>
<i>Jasa Pendidikan</i>	4,09	4,09	4,09	4,09	4,09	3,85	3,85	10,05	8,58	13,25	13,25	13,25
<i>Kursus-kursus/Latihan</i>	8,04	4,80	4,80	4,80	2,46	3,58	4,10	4,10	2,35	2,35	2,35	2,35
<i>Perlengkapan/Peralatan Pendidikan</i>	3,21	2,58	3,05	2,95	3,10	1,56	0,65	1,12	0,79	0,92	0,50	2,45
<i>Rekreasi</i>	1,74	2,94	2,56	2,35	2,30	3,58	3,56	4,13	3,48	2,25	2,33	2,83
<i>Olahraga</i>	-0,89	-0,89	-1,44	-1,78	-1,78	-1,78	-2,05	-2,05	-2,05	-2,23	-2,23	-1,66
<b>VII. TRANSPOR DAN KOMUNIKASI</b>	<b>14,32</b>	<b>14,01</b>	<b>13,94</b>	<b>14,05</b>	<b>13,97</b>	<b>10,33</b>	<b>2,53</b>	<b>1,28</b>	<b>1,29</b>	<b>1,46</b>	<b>4,75</b>	<b>10,59</b>
<i>Transpor</i>	21,94	21,38	21,39	21,59	21,47	15,54	3,47	1,65	1,86	2,05	6,70	15,52
<i>Komunikasi Dan Pengiriman</i>	-0,15	-0,02	-0,06	-0,09	-0,09	0,13	-0,09	-0,21	-0,78	-0,62	-0,62	-0,82
<i>Sarana dan Penunjang Transpor</i>	4,20	4,16	3,45	3,55	3,58	2,34	2,33	2,30	2,39	2,33	2,29	1,60
<i>Jasa Keuangan</i>	0,56	0,56	0,00	0,00	0,00	0,00	0,00	0,00	0,00	0,00	9,82	9,82



Tabel 1.13. Indeks Harga Konsumen (IHK) Nasional, 2014

UMUM / KELOMPOK / SUB KELOMPOK	Januari	Februari	Maret	April	Mei	Juni	Juli	Agustus	September	Oktober	November	Desember
(1)	(2)	(3)	(4)	(5)	(6)	(7)	(8)	(9)	(10)	(11)	(12)	(13)
<b>UMUM</b>	<b>110,99</b>	<b>111,28</b>	<b>111,37</b>	<b>111,35</b>	<b>111,53</b>	<b>112,01</b>	<b>113,05</b>	<b>113,58</b>	<b>113,89</b>	<b>114,42</b>	<b>116,14</b>	<b>119,00</b>
<b>I. BAHAN MAKANAN</b>	<b>117,81</b>	<b>118,23</b>	<b>117,71</b>	<b>116,43</b>	<b>116,26</b>	<b>117,41</b>	<b>119,69</b>	<b>120,12</b>	<b>119,92</b>	<b>120,22</b>	<b>122,80</b>	<b>126,76</b>
<i>Padi-padian, Umbi-umbian dan Hasilnya</i>	108,30	109,94	111,50	109,38	108,64	109,06	109,78	110,47	110,91	111,72	113,23	117,79
<i>Daging dan Hasil-hasilnya</i>	115,38	114,62	112,65	113,46	116,64	119,87	122,40	123,35	123,39	117,13	116,39	118,01
<i>Ikan Segar</i>	118,56	122,20	121,86	121,81	122,04	121,67	124,39	126,12	125,03	124,69	124,23	126,55
<i>Ikan Diawetkan</i>	115,39	117,60	117,93	117,89	118,79	118,81	120,59	121,54	121,64	121,07	121,09	122,07
<i>Telur, Susu dan Hasil-hasilnya</i>	112,94	114,23	110,84	111,75	114,34	116,82	118,18	118,07	118,24	117,53	117,82	120,25
<i>Sayur-sayuran</i>	127,26	130,81	129,14	124,71	123,99	126,19	131,69	132,44	130,19	129,55	132,41	135,22
<i>Kacang - kacang</i>	122,00	122,49	122,64	122,53	122,56	122,69	123,20	123,60	123,70	123,27	123,51	124,78
<i>Buah - buahan</i>	127,45	128,27	127,74	128,41	128,89	129,19	133,24	132,79	131,93	132,38	132,66	133,76
<i>Bumbu - bumbu</i>	146,83	136,51	135,86	125,81	115,44	117,66	120,61	118,64	119,77	133,31	158,20	179,10
<i>Lemak dan Minyak</i>	103,53	104,30	105,96	107,75	108,28	108,49	109,52	109,80	109,37	108,88	109,05	109,50
<i>Bahan Makanan Lainnya</i>	108,10	108,52	109,58	110,12	110,82	111,48	113,27	113,92	114,21	114,40	115,42	116,21
<b>II. MAKANAN JADI, MINUMAN, ROKOK &amp; TEMBAKAU</b>	<b>110,71</b>	<b>111,19</b>	<b>111,67</b>	<b>112,17</b>	<b>112,56</b>	<b>112,92</b>	<b>114,05</b>	<b>114,64</b>	<b>115,23</b>	<b>115,73</b>	<b>116,55</b>	<b>118,84</b>
<i>Makanan Jadi</i>	111,45	111,87	112,31	112,77	113,08	113,34	114,57	115,22	115,78	116,31	117,29	120,44
<i>Minuman yang Tidak Beralkohol</i>	106,68	107,02	107,03	107,32	107,57	107,88	108,54	108,81	109,28	109,58	109,99	111,03
<i>Tembakau dan Minuman Beralkohol</i>	112,44	113,19	114,41	115,20	115,94	116,68	117,95	118,68	119,38	120,03	120,67	121,51
<b>III. PERUMAHAN</b>	<b>108,72</b>	<b>108,90</b>	<b>109,07</b>	<b>109,34</b>	<b>109,59</b>	<b>110,01</b>	<b>110,50</b>	<b>111,31</b>	<b>112,17</b>	<b>113,34</b>	<b>113,90</b>	<b>115,55</b>
<i>Biaya Tempat Tinggal</i>	107,29	107,71	107,88	108,15	108,43	108,73	108,91	109,24	109,57	109,77	110,00	110,96
<i>Bahan Bakar, Penerangan dan Air</i>	114,87	114,06	114,11	114,27	114,29	115,06	116,42	119,11	122,04	126,66	128,34	132,41
<i>Perlengkapan Rumah tangga</i>	105,30	106,12	106,26	106,57	106,83	107,11	107,63	107,84	108,08	108,38	108,81	110,16
<i>Penyelenggaraan Rumah tangga</i>	107,00	107,28	107,63	108,16	108,68	109,05	109,44	109,85	110,22	110,65	110,98	111,59

Bersambung ....

Lanjutan Tabel 1.13.

UMUM / KELOMPOK / SUB KELOMPOK	Januari	Februari	Maret	April	Mei	Juni	Juli	Agustus	September	Oktober	November	Desember
(1)	(2)	(3)	(4)	(5)	(6)	(7)	(8)	(9)	(10)	(11)	(12)	(13)
<b>UMUM</b>	<b>110,99</b>	<b>111,28</b>	<b>111,37</b>	<b>111,35</b>	<b>111,53</b>	<b>112,01</b>	<b>113,05</b>	<b>113,58</b>	<b>113,89</b>	<b>114,42</b>	<b>116,14</b>	<b>119,00</b>
<b>IV. SANDANG</b>	<b>103,88</b>	<b>104,47</b>	<b>104,55</b>	<b>104,29</b>	<b>104,42</b>	<b>104,73</b>	<b>105,62</b>	<b>105,86</b>	<b>105,68</b>	<b>105,90</b>	<b>105,81</b>	<b>106,49</b>
<i>Sandang Laki-laki</i>	105,17	105,45	105,75	106,08	106,40	106,77	107,60	107,91	107,94	108,10	108,34	109,13
<i>Sandang Wanita</i>	104,32	104,55	104,72	104,92	105,26	105,44	106,19	106,74	106,84	107,10	107,30	107,79
<i>Sandang Anak-anak</i>	103,83	104,11	104,24	104,58	105,12	105,43	106,09	106,38	106,53	106,84	107,22	107,68
<i>Barang Pribadi dan Sandang Lain</i>	101,86	103,00	102,87	101,51	101,18	101,45	102,63	102,53	101,74	101,85	100,89	101,79
<b>V. KESEHATAN</b>	<b>105,76</b>	<b>106,06</b>	<b>106,50</b>	<b>107,15</b>	<b>107,59</b>	<b>107,98</b>	<b>108,40</b>	<b>108,76</b>	<b>109,07</b>	<b>109,72</b>	<b>110,19</b>	<b>111,00</b>
<i>Jasa Kesehatan</i>	104,61	104,83	105,06	105,82	106,33	106,46	106,57	106,90	107,00	107,16	107,47	108,23
<i>Obat-obatan</i>	104,99	105,59	105,87	106,24	106,47	106,74	107,08	107,53	107,84	108,19	108,56	109,05
<i>Jasa Perawatan Jasmani</i>	109,35	109,59	109,93	110,15	110,65	111,47	112,07	112,53	112,77	114,71	114,96	116,92
<i>Perawatan Jasmani dan Kosmetik</i>	106,28	106,55	107,30	108,08	108,59	109,20	109,89	110,22	110,78	111,73	112,46	113,30
<b>VI. PENDIDIKAN, REKREASI, DAN OLAHRAGA</b>	<b>105,98</b>	<b>106,16</b>	<b>106,31</b>	<b>106,56</b>	<b>106,63</b>	<b>106,72</b>	<b>107,20</b>	<b>108,89</b>	<b>109,63</b>	<b>109,88</b>	<b>109,97</b>	<b>110,37</b>
<i>Jasa Pendidikan</i>	107,46	107,47	107,47	107,48	107,49	107,51	108,14	111,06	112,19	112,49	112,51	112,60
<i>Kursus-kursus/Latihan</i>	104,81	105,20	105,40	105,64	105,84	106,07	106,73	107,47	107,96	108,06	108,12	109,24
<i>Perlengkapan/Peralatan Pendidikan</i>	103,07	103,70	104,01	104,17	104,31	104,61	105,12	105,12	105,50	105,84	106,00	106,73
<i>Rekreasi</i>	104,65	104,95	105,38	106,13	106,24	106,41	106,60	107,01	107,23	107,33	107,53	108,13
<i>Olahraga</i>	103,31	103,56	103,69	104,08	104,18	104,27	104,47	104,79	105,11	105,39	105,72	106,95
<b>VII. TRANSPOR DAN KOMUNIKASI</b>	<b>113,72</b>	<b>113,89</b>	<b>114,16</b>	<b>114,39</b>	<b>114,63</b>	<b>114,85</b>	<b>115,86</b>	<b>115,72</b>	<b>115,44</b>	<b>115,62</b>	<b>120,58</b>	<b>127,27</b>
<i>Transpor</i>	122,20	122,48	122,88	123,24	123,62	123,95	125,64	125,42	124,96	125,25	132,80	143,64
<i>Komunikasi Dan Pengiriman</i>	99,60	99,59	99,59	99,58	99,55	99,56	99,53	99,45	99,43	99,42	99,37	99,35
<i>Sarana dan Penunjang Transpor</i>	105,10	105,48	105,63	105,83	105,94	106,11	106,29	106,57	106,88	107,05	107,21	108,59
<i>Jasa Keuangan</i>	101,41	101,41	101,41	101,42	101,42	101,42	101,42	101,42	101,42	101,42	116,19	116,19

Tabel 1.14. Inflasi Nasional, 2014

UMUM / KELOMPOK / SUB KELOMPOK	Januari	Februari	Maret	April	Mei	Juni	Juli	Agustus	September	Oktober	November	Desember
(1)	(2)	(3)	(4)	(5)	(6)	(7)	(8)	(9)	(10)	(11)	(12)	(13)
<b>UMUM</b>	<b>1,07</b>	<b>0,26</b>	<b>0,08</b>	<b>-0,02</b>	<b>0,16</b>	<b>0,43</b>	<b>0,93</b>	<b>0,47</b>	<b>0,27</b>	<b>0,47</b>	<b>1,50</b>	<b>2,46</b>
<b>I. BAHAN MAKANAN</b>	<b>2,77</b>	<b>0,36</b>	<b>-0,44</b>	<b>-1,09</b>	<b>-0,15</b>	<b>0,99</b>	<b>1,94</b>	<b>0,36</b>	<b>-0,17</b>	<b>0,25</b>	<b>2,15</b>	<b>3,22</b>
<i>Padi-padian, Umbi-umbian dan Hasilnya</i>	1,33	1,51	1,42	-1,90	-0,68	0,39	0,66	0,63	0,40	0,73	1,35	4,03
<i>Daging dan Hasil-hasilnya</i>	2,98	-0,66	-1,72	0,72	2,80	2,77	2,11	0,78	0,03	-5,07	-0,63	1,39
<i>Ikan Segar</i>	3,62	3,07	-0,28	-0,04	0,19	-0,30	2,24	1,39	-0,86	-0,27	-0,37	1,87
<i>Ikan Diawetkan</i>	2,97	1,92	0,28	-0,03	0,76	0,02	1,50	0,79	0,08	-0,47	0,02	0,81
<i>Telur, Susu dan Hasil-hasilnya</i>	3,64	1,14	-2,97	0,82	-2,32	2,17	1,16	-0,09	0,14	-0,60	0,25	2,06
<i>Sayur-sayuran</i>	6,60	2,79	-1,28	-3,43	-0,58	1,77	4,36	0,57	-1,70	-0,49	2,21	2,12
<i>Kacang - kacang</i>	0,54	0,40	0,12	-0,09	0,02	0,11	0,42	0,32	0,08	-0,35	0,19	1,03
<i>Buah - buahan</i>	2,10	0,64	-0,41	0,52	0,37	0,23	3,13	-0,34	-0,65	0,34	0,21	0,83
<i>Bumbu - bumbu</i>	1,70	-7,03	-0,48	-7,40	-8,24	1,92	2,51	-1,63	0,95	11,31	18,67	13,21
<i>Lemak dan Minyak</i>	0,95	0,74	1,59	1,69	0,49	0,19	0,95	0,26	-0,39	-0,45	0,16	0,41
<i>Bahan Makanan Lainnya</i>	1,00	0,39	0,98	0,49	0,64	0,60	1,61	0,57	0,25	0,17	0,89	0,68
<b>II. MAKANAN JADI, MINUMAN, ROKOK &amp; TEMBAKAU</b>	<b>0,72</b>	<b>0,43</b>	<b>0,43</b>	<b>0,45</b>	<b>0,35</b>	<b>0,32</b>	<b>1,00</b>	<b>0,52</b>	<b>0,51</b>	<b>0,43</b>	<b>0,71</b>	<b>1,96</b>
<i>Makanan Jadi</i>	0,76	0,38	0,39	0,41	0,27	0,23	1,09	0,57	0,49	0,46	0,84	2,69
<i>Minuman yang Tidak Beralkohol</i>	0,47	0,32	0,01	0,27	0,23	0,29	0,61	0,25	0,43	0,27	0,37	0,95
<i>Tembakau dan Minuman Beralkohol</i>	0,81	0,67	1,08	0,69	0,64	0,64	1,09	0,62	0,59	0,54	0,53	0,70
<b>III. PERUMAHAN</b>	<b>1,01</b>	<b>0,17</b>	<b>0,16</b>	<b>0,25</b>	<b>0,23</b>	<b>0,38</b>	<b>0,45</b>	<b>0,73</b>	<b>0,77</b>	<b>1,04</b>	<b>0,49</b>	<b>1,45</b>
<i>Biaya Tempat Tinggal</i>	0,40	0,39	0,16	0,25	0,26	0,28	0,17	0,30	0,30	0,18	0,21	0,87
<i>Bahan Bakar, Penerangan dan Air</i>	3,23	-0,71	0,04	0,14	0,02	0,67	1,18	2,31	2,46	3,79	1,33	3,17
<i>Perlengkapan Rumahtangga</i>	0,47	0,78	0,13	0,29	0,24	0,26	0,49	0,20	0,22	0,28	0,40	1,24
<i>Penyelenggaraan Rumahtangga</i>	0,23	0,26	0,33	0,49	0,48	0,34	0,36	0,37	0,34	0,39	0,30	0,55

Bersambung ....

Lanjutan Tabel 1.14.

UMUM / KELOMPOK / SUB KELOMPOK	Januari	Februari	Maret	April	Mei	Juni	Juli	Agustus	September	Oktober	November	Desember
(1)	(2)	(3)	(4)	(5)	(6)	(7)	(8)	(9)	(10)	(11)	(12)	(13)
<b>UMUM</b>	<b>1,07</b>	<b>0,26</b>	<b>0,08</b>	<b>-0,02</b>	<b>0,16</b>	<b>0,43</b>	<b>0,93</b>	<b>0,47</b>	<b>0,27</b>	<b>0,47</b>	<b>1,50</b>	<b>2,46</b>
<b>IV. SANDANG</b>	<b>0,55</b>	<b>0,57</b>	<b>0,08</b>	<b>-0,25</b>	<b>0,12</b>	<b>0,30</b>	<b>0,85</b>	<b>0,23</b>	<b>-0,17</b>	<b>0,21</b>	<b>-0,08</b>	<b>0,64</b>
<i>Sandang Laki-laki</i>	0,24	0,27	0,28	0,31	0,30	0,35	0,78	0,29	0,03	0,15	0,22	0,73
<i>Sandang Wanita</i>	0,52	0,22	0,16	0,19	0,32	0,17	0,71	0,52	0,09	0,24	0,19	0,46
<i>Sandang Anak-anak</i>	0,33	0,27	0,12	0,33	0,52	0,29	0,63	0,27	0,14	0,29	0,36	0,43
<i>Barang Pribadi dan Sandang Lain</i>	1,00	1,12	-0,13	-1,32	-0,33	0,27	1,16	-0,10	-0,77	0,11	-0,94	0,89
<b>V. KESEHATAN</b>	<b>0,72</b>	<b>0,28</b>	<b>0,41</b>	<b>0,61</b>	<b>0,41</b>	<b>0,36</b>	<b>0,39</b>	<b>0,33</b>	<b>0,29</b>	<b>0,60</b>	<b>0,43</b>	<b>0,74</b>
<i>Jasa Kesehatan</i>	0,78	0,21	0,22	0,72	0,48	0,12	0,10	0,31	0,09	0,15	0,29	0,71
<i>Obat-obatan</i>	0,95	0,57	0,27	0,35	0,22	0,25	0,32	0,42	0,29	0,32	0,34	0,45
<i>Jasa Perawatan Jasmani</i>	0,93	0,22	0,31	0,20	0,45	0,74	0,54	0,41	0,21	1,72	0,22	1,70
<i>Perawatan Jasmani dan Kosmetik</i>	0,46	0,25	0,70	0,73	0,47	0,56	0,63	0,30	0,51	0,86	0,65	0,75
<b>VI. PENDIDIKAN, REKREASI, DAN OLAHRAGA</b>	<b>0,28</b>	<b>0,17</b>	<b>0,14</b>	<b>0,24</b>	<b>0,07</b>	<b>0,08</b>	<b>0,45</b>	<b>1,58</b>	<b>0,68</b>	<b>0,23</b>	<b>0,08</b>	<b>0,36</b>
<i>Jasa Pendidikan</i>	0,08	0,01	0,00	0,01	0,01	0,02	0,59	2,70	1,02	0,27	0,02	0,08
<i>Kursus-kursus/Latihan</i>	0,39	0,37	0,19	0,23	0,19	0,22	0,62	0,69	0,46	0,09	0,06	1,04
<i>Perlengkapan/Peralatan Pendidikan</i>	0,29	0,61	0,30	0,15	0,13	0,29	0,49	0,00	0,36	0,32	0,15	0,69
<i>Rekreasi</i>	0,65	0,29	0,41	0,71	0,10	0,16	0,18	0,38	0,21	0,09	0,19	0,56
<i>Olahraga</i>	0,19	0,24	0,13	0,38	0,10	0,09	0,19	0,31	0,31	0,27	0,31	1,16
<b>VII. TRANSPOR DAN KOMUNIKASI</b>	<b>0,20</b>	<b>0,15</b>	<b>0,24</b>	<b>0,20</b>	<b>0,21</b>	<b>0,19</b>	<b>0,88</b>	<b>-0,12</b>	<b>-0,24</b>	<b>0,16</b>	<b>4,29</b>	<b>5,55</b>
<i>Transpor</i>	0,27	0,23	0,33	0,29	0,31	0,27	1,36	-0,18	-0,37	0,23	6,03	8,16
<i>Komunikasi Dan Pengiriman</i>	0,00	-0,01	0,00	-0,01	-0,03	0,01	-0,03	-0,08	-0,02	-0,01	-0,05	-0,02
<i>Sarana dan Penunjang Transpor</i>	0,42	0,36	0,14	0,19	0,10	0,16	0,17	0,26	0,29	0,16	0,15	1,29
<i>Jasa Keuangan</i>	0,00	0,00	0,00	0,01	0,00	0,00	0,00	0,00	0,00	0,00	14,56	0,00

Tabel 1. 65. Inflasi Tahun Kalender Januari-Desember (P to P) Nasional, 2014

UMUM / KELOMPOK / SUB KELOMPOK	Jan-Jan	Jan-Peb	Jan-Mar	Jan-Apr	Jan-Mei	Jan-Jun	Jan-Jul	Jan-Agt	Jan-Sep	Jan-Okt	Jan-Nop	Jan-Des
(1)	(2)	(3)	(4)	(5)	(6)	(7)	(8)	(9)	(10)	(11)	(12)	(13)
<b>UMUM</b>	<b>1,07</b>	<b>1,33</b>	<b>1,41</b>	<b>1,39</b>	<b>1,56</b>	<b>1,99</b>	<b>2,94</b>	<b>3,42</b>	<b>3,71</b>	<b>4,19</b>	<b>5,75</b>	<b>8,36</b>
<b>I. BAHAN MAKANAN</b>	<b>2,77</b>	<b>3,13</b>	<b>2,68</b>	<b>1,56</b>	<b>1,41</b>	<b>2,42</b>	<b>4,41</b>	<b>4,78</b>	<b>4,61</b>	<b>4,87</b>	<b>7,12</b>	<b>10,57</b>
<i>Padi-padian, Umbi-umbian dan Hasilnya</i>	1,33	2,86	4,32	2,34	1,65	2,04	2,71	3,36	3,77	4,53	5,94	10,21
<i>Daging dan Hasil-hasilnya</i>	2,98	2,30	0,54	1,27	4,11	6,99	9,25	10,09	10,13	4,54	3,88	5,33
<i>Ikan Segar</i>	3,62	6,80	6,50	6,46	6,66	6,34	8,71	10,23	9,27	8,98	8,57	10,60
<i>Ikan Diawetkan</i>	2,97	4,94	5,24	5,20	6,01	6,02	7,61	8,46	8,55	8,04	8,06	8,93
<i>Telur, Susu dan Hasil-hasilnya</i>	3,64	4,83	1,72	2,55	4,93	7,20	8,45	8,35	8,51	7,86	8,12	10,35
<i>Sayur-sayuran</i>	6,60	9,57	8,18	4,46	3,86	5,70	10,31	10,94	9,06	8,52	10,91	13,27
<i>Kacang - kacang</i>	0,54	0,95	1,07	0,98	1,01	1,11	1,53	1,86	1,94	1,59	1,79	2,84
<i>Buah - buahan</i>	2,10	2,76	2,33	2,87	3,25	3,49	6,74	6,38	5,69	6,05	6,27	7,15
<i>Bumbu - bumbu</i>	1,70	-5,45	-5,90	-12,86	-20,04	-18,51	-16,46	-17,83	-17,05	-7,67	9,57	24,05
<i>Lemak dan Minyak</i>	0,95	1,70	3,32	5,06	5,58	5,78	6,79	7,06	6,64	6,16	6,33	6,77
<i>Bahan Makanan Lainnya</i>	1,00	1,39	2,38	2,89	3,54	4,16	5,83	6,44	6,71	6,89	7,84	8,58
<b>II. MAKANAN JADI, MINUMAN, ROKOK &amp; TEMBAKAU</b>	<b>0,72</b>	<b>1,16</b>	<b>1,59</b>	<b>2,05</b>	<b>2,40</b>	<b>2,73</b>	<b>3,76</b>	<b>4,29</b>	<b>4,83</b>	<b>5,29</b>	<b>6,03</b>	<b>8,11</b>
<i>Makanan Jadi</i>	0,76	1,14	1,54	1,95	2,23	2,47	3,58	4,17	4,67	5,15	6,04	8,89
<i>Minuman yang Tidak Beralkohol</i>	0,47	0,79	0,80	1,07	1,31	1,60	2,22	2,48	2,92	3,20	3,59	4,57
<i>Tembakau dan Minuman Beralkohol</i>	0,81	1,48	2,57	3,28	3,94	4,61	5,75	6,40	7,03	7,61	8,19	8,94
<b>III. PERUMAHAN</b>	<b>1,01</b>	<b>1,18</b>	<b>1,34</b>	<b>1,59</b>	<b>1,82</b>	<b>2,21</b>	<b>2,67</b>	<b>3,42</b>	<b>4,22</b>	<b>5,31</b>	<b>5,83</b>	<b>7,36</b>
<i>Biaya Tempat Tinggal</i>	0,40	0,80	0,95	1,21	1,47	1,75	1,92	2,23	2,54	2,72	2,94	3,84
<i>Bahan Bakar, Penerangan dan Air</i>	3,23	2,50	2,54	2,69	2,70	3,40	4,62	7,04	9,67	13,82	15,33	18,99
<i>Perlengkapan Rumah tangga</i>	0,47	1,25	1,38	1,68	1,93	2,19	2,69	2,89	3,12	3,41	3,82	5,10
<i>Penyelenggaraan Rumah tangga</i>	0,23	0,50	0,82	1,32	1,81	2,15	2,52	2,90	3,25	3,65	3,96	4,53

Bersambung .....

Lanjutan Tabel 1.15.

UMUM / KELOMPOK / SUB KELOMPOK	Jan-Jan	Jan-Peb	Jan-Mar	Jan-Apr	Jan-Mei	Jan-Jun	Jan-Jul	Jan-Agt	Jan-Sep	Jan-Okt	Jan-Nop	Jan-Des
(1)	(2)	(3)	(4)	(5)	(6)	(7)	(8)	(9)	(10)	(11)	(12)	(13)
<b>UMUM</b>	<b>1,07</b>	<b>1,33</b>	<b>1,41</b>	<b>1,39</b>	<b>1,56</b>	<b>1,99</b>	<b>2,94</b>	<b>3,42</b>	<b>3,71</b>	<b>4,19</b>	<b>5,75</b>	<b>8,36</b>
<b>IV. SANDANG</b>	<b>0,55</b>	<b>1,12</b>	<b>1,20</b>	<b>0,95</b>	<b>1,07</b>	<b>1,37</b>	<b>2,24</b>	<b>2,47</b>	<b>2,29</b>	<b>2,51</b>	<b>2,42</b>	<b>3,08</b>
<i>Sandang Laki-laki</i>	0,24	0,51	0,79	1,11	1,41	1,76	2,55	2,85	2,88	3,03	3,26	4,01
<i>Sandang Wanita</i>	0,52	0,74	0,91	1,10	1,43	1,60	2,32	2,85	2,95	3,20	3,39	3,86
<i>Sandang Anak-anak</i>	0,33	0,60	0,72	1,05	1,58	1,87	2,51	2,79	2,94	3,24	3,60	4,05
<i>Barang Pribadi dan Sandang Lain</i>	1,00	2,13	2,00	0,65	0,33	0,59	1,76	1,67	0,88	0,99	0,04	0,93
<b>V. KESEHATAN</b>	<b>0,72</b>	<b>1,01</b>	<b>1,43</b>	<b>2,05</b>	<b>2,47</b>	<b>2,84</b>	<b>3,24</b>	<b>3,58</b>	<b>3,88</b>	<b>4,50</b>	<b>4,94</b>	<b>5,71</b>
<i>Jasa Kesehatan</i>	0,78	0,99	1,21	1,95	2,44	2,56	2,67	2,99	3,08	3,24	3,54	4,27
<i>Obat-obatan</i>	0,95	1,53	1,80	2,15	2,37	2,63	2,96	3,39	3,69	4,03	4,38	4,86
<i>Jasa Perawatan Jasmani</i>	0,93	1,15	1,47	1,67	2,13	2,89	3,44	3,87	4,09	5,88	6,11	7,92
<i>Perawatan Jasmani dan Kosmetik</i>	0,46	0,72	1,43	2,16	2,65	3,22	3,88	4,19	4,72	5,61	6,30	7,10
<b>VI. PENDIDIKAN, REKREASI, DAN OLAHRAGA</b>	<b>0,28</b>	<b>0,45</b>	<b>0,60</b>	<b>0,83</b>	<b>0,90</b>	<b>0,98</b>	<b>1,44</b>	<b>3,04</b>	<b>3,74</b>	<b>3,97</b>	<b>4,06</b>	<b>4,44</b>
<i>Jasa Pendidikan</i>	0,08	0,09	0,09	0,10	0,11	0,13	0,72	3,44	4,49	4,77	4,79	4,87
<i>Kursus-kursus/Latihan</i>	0,39	0,77	0,96	1,19	1,38	1,60	2,23	2,94	3,41	3,51	3,56	4,64
<i>Perlengkapan/Peralatan Pendidikan</i>	0,29	0,90	1,21	1,36	1,50	1,79	2,29	2,29	2,66	2,99	3,14	3,85
<i>Rekreasi</i>	0,65	0,94	1,36	2,08	2,18	2,35	2,53	2,92	3,14	3,23	3,42	4,00
<i>Olahraga</i>	0,19	0,44	0,56	0,94	1,04	1,13	1,32	1,63	1,94	2,21	2,53	3,72
<b>VII. TRANSPOR DAN KOMUNIKASI</b>	<b>0,20</b>	<b>0,35</b>	<b>0,59</b>	<b>0,79</b>	<b>1,00</b>	<b>1,20</b>	<b>2,09</b>	<b>1,96</b>	<b>1,72</b>	<b>1,88</b>	<b>6,25</b>	<b>12,14</b>
<i>Transpor</i>	0,27	0,50	0,83	1,12	1,44	1,71	3,09	2,91	2,54	2,77	8,97	17,86
<i>Komunikasi Dan Pengiriman</i>	0,00	-0,01	-0,01	-0,02	-0,05	-0,04	-0,07	-0,15	-0,17	-0,18	-0,23	-0,25
<i>Sarana dan Penunjang Transpor</i>	0,42	0,78	0,93	1,12	1,22	1,39	1,56	1,82	2,12	2,28	2,44	3,76
<i>Jasa Keuangan</i>	0,00	0,00	0,00	0,01	0,01	0,01	0,01	0,01	0,01	0,01	14,57	14,57

Tabel 1. 16. Inflasi Year on Year (YoY) Nasional, 2014

UMUM / KELOMPOK / SUB KELOMPOK	Januari	Februari	Maret	April	Mei	Juni	Juli	Agustus	September	Oktober	November	Desember
(1)	(2)	(3)	(4)	(5)	(6)	(7)	(8)	(9)	(10)	(11)	(12)	(13)
<b>UMUM</b>	<b>8,22</b>	<b>7,75</b>	<b>7,32</b>	<b>7,25</b>	<b>7,32</b>	<b>6,70</b>	<b>4,53</b>	<b>3,99</b>	<b>4,53</b>	<b>4,83</b>	<b>6,23</b>	<b>8,36</b>
<b>I. BAHAN MAKANAN</b>	<b>11,43</b>	<b>9,62</b>	<b>7,34</b>	<b>6,76</b>	<b>7,23</b>	<b>6,89</b>	<b>3,22</b>	<b>1,78</b>	<b>4,59</b>	<b>5,19</b>	<b>7,97</b>	<b>10,57</b>
<i>Padi-padian, Umbi-umbian dan Hasilnya</i>	4,67	6,24	8,41	7,29	6,41	5,97	5,12	5,23	5,28	5,58	6,62	10,21
<i>Daging dan Hasil-hasilnya</i>	6,73	6,91	6,44	7,85	10,77	10,22	3,09	2,69	2,60	0,89	3,27	5,33
<i>Ikan Segar</i>	11,85	14,63	15,41	15,72	15,90	14,67	12,57	10,24	9,45	9,99	10,02	10,60
<i>Ikan Diawetkan</i>	11,23	11,51	11,14	11,35	11,39	10,07	8,75	7,69	8,05	7,90	8,25	8,93
<i>Telur, Susu dan Hasil-hasilnya</i>	7,94	8,12	8,12	9,19	10,41	10,21	8,12	8,18	9,37	9,39	10,32	10,35
<i>Sayur-sayuran</i>	18,99	15,93	14,67	12,97	11,13	9,66	8,22	3,81	6,76	10,06	14,43	13,27
<i>Kacang - kacangan</i>	14,26	14,36	14,31	14,06	14,08	14,06	13,45	10,78	2,71	1,83	2,05	2,84
<i>Buah - buahan</i>	19,49	13,47	12,02	8,38	7,44	9,70	11,22	7,66	7,11	7,06	6,22	7,15
<i>Bumbu - bumbu</i>	28,36	7,95	-15,05	-18,52	-17,42	-17,30	-31,17	-33,46	-13,74	-8,28	9,65	24,05
<i>Lemak dan Minyak</i>	6,08	7,01	8,73	10,49	11,57	11,57	11,69	10,56	9,56	8,25	7,21	6,77
<i>Bahan Makanan Lainnya</i>	6,44	6,26	6,90	5,85	5,62	6,61	6,76	6,87	7,25	7,31	8,01	8,58
<b>II. MAKANAN JADI, MINUMAN, ROKOK &amp; TEMBAKAU</b>	<b>7,63</b>	<b>7,59</b>	<b>7,60</b>	<b>7,67</b>	<b>7,67</b>	<b>7,40</b>	<b>6,93</b>	<b>6,76</b>	<b>6,53</b>	<b>6,36</b>	<b>6,79</b>	<b>8,11</b>
<i>Makanan Jadi</i>	8,62	8,49	8,42	8,55	8,65	8,07	7,42	7,09	6,69	6,48	7,00	8,89
<i>Minuman yang Tidak Beralkohol</i>	4,24	4,17	3,94	3,55	3,50	3,62	3,66	3,43	3,53	3,48	3,82	4,57
<i>Tembakau dan Minuman Beralkohol</i>	7,97	8,13	8,75	8,97	8,78	9,08	8,57	9,00	8,84	8,74	8,88	8,94
<b>III. PERUMAHAN</b>	<b>6,59</b>	<b>5,89</b>	<b>5,86</b>	<b>5,72</b>	<b>5,24</b>	<b>5,42</b>	<b>5,39</b>	<b>5,40</b>	<b>5,57</b>	<b>6,37</b>	<b>6,18</b>	<b>7,36</b>
<i>Biaya Tempat Tinggal</i>	4,52	4,33	4,32	4,17	4,23	4,32	3,93	3,87	3,50	3,35	3,18	3,84
<i>Bahan Bakar, Penerangan dan Air</i>	14,44	11,39	11,28	11,33	8,50	8,97	10,03	10,23	12,54	16,74	15,96	18,99
<i>Perlengkapan Rumah tangga</i>	4,20	4,81	4,66	4,86	5,08	5,13	4,83	4,88	4,22	3,93	4,26	5,10
<i>Penyelenggaraan Rumah tangga</i>	4,39	4,26	4,30	3,96	4,17	4,25	4,33	4,46	4,26	4,37	4,31	4,53

Bersambung.....

Lanjutan Tabel 1.16

UMUM / KELOMPOK / SUB KELOMPOK	Januari	Februari	Maret	April	Mei	Juni	Juli	Agustus	September	Oktober	November	Desember
(1)	(2)	(3)	(4)	(5)	(6)	(7)	(8)	(9)	(10)	(11)	(12)	(13)
<b>UMUM</b>	<b>8,22</b>	<b>7,75</b>	<b>7,32</b>	<b>7,25</b>	<b>7,32</b>	<b>6,70</b>	<b>4,53</b>	<b>3,99</b>	<b>4,53</b>	<b>4,83</b>	<b>6,23</b>	<b>8,36</b>
<b>IV. SANDANG</b>	<b>1,81</b>	<b>2,67</b>	<b>3,11</b>	<b>3,45</b>	<b>4,21</b>	<b>4,50</b>	<b>5,06</b>	<b>4,16</b>	<b>2,32</b>	<b>2,80</b>	<b>2,67</b>	<b>3,08</b>
<i>Sandang Laki-laki</i>	3,74	3,80	3,86	4,01	4,00	4,07	3,75	3,77	3,60	3,56	3,63	4,01
<i>Sandang Wanita</i>	3,05	3,03	2,98	3,07	3,23	3,17	3,18	3,56	3,73	3,74	3,61	3,86
<i>Sandang Anak-anak</i>	2,68	2,90	2,92	3,16	3,45	3,40	3,01	3,07	3,52	3,53	3,81	4,05
<i>Barang Pribadi dan Sandang Lain</i>	-1,79	0,46	1,89	2,81	5,18	6,26	9,19	5,69	-0,65	0,84	0,26	0,93
<b>V. KESEHATAN</b>	<b>4,30</b>	<b>3,99</b>	<b>4,03</b>	<b>4,43</b>	<b>4,65</b>	<b>4,77</b>	<b>4,80</b>	<b>4,77</b>	<b>4,74</b>	<b>5,08</b>	<b>5,17</b>	<b>5,71</b>
<i>Jasa Kesehatan</i>	3,62	2,84	2,61	3,32	3,73	3,78	3,81	3,89	3,69	3,79	3,72	4,27
<i>Obat-obatan</i>	3,83	4,25	4,25	4,35	4,36	4,35	4,49	4,65	4,74	4,66	4,63	4,86
<i>Jasa Perawatan Jasmani</i>	7,33	6,96	6,87	6,74	7,05	7,65	7,41	5,74	5,42	6,73	6,52	7,92
<i>Perawatan Jasmani dan Kosmetik</i>	4,35	4,25	4,73	5,09	5,24	5,37	5,36	5,47	5,63	6,10	6,53	7,10
<b>VI. PENDIDIKAN, REKREASI, DAN OLAHRAGA</b>	<b>3,75</b>	<b>3,78</b>	<b>3,85</b>	<b>3,93</b>	<b>3,93</b>	<b>3,96</b>	<b>3,78</b>	<b>4,24</b>	<b>4,21</b>	<b>4,13</b>	<b>4,13</b>	<b>4,44</b>
<i>Jasa Pendidikan</i>	4,00	3,86	3,82	3,82	3,81	3,81	3,49	4,64	4,95	4,77	4,77	4,87
<i>Kursus-kursus/Latihan</i>	3,60	3,78	3,60	3,67	3,72	3,93	4,10	3,53	3,57	3,58	3,57	4,64
<i>Perlengkapan/Peralatan Pendidikan</i>	2,45	2,96	2,95	3,06	3,16	3,23	3,22	3,05	3,17	3,31	3,31	3,85
<i>Rekreasi</i>	4,08	4,22	4,62	4,57	4,48	4,61	4,66	4,36	3,75	3,67	3,64	4,00
<i>Olahraga</i>	2,61	2,47	2,53	2,89	2,80	2,85	2,87	2,98	2,81	2,91	2,80	3,72
<b>VII. TRANSPOR DAN KOMUNIKASI</b>	<b>13,11</b>	<b>13,10</b>	<b>13,20</b>	<b>13,39</b>	<b>13,53</b>	<b>10,15</b>	<b>2,96</b>	<b>2,05</b>	<b>2,39</b>	<b>2,25</b>	<b>6,58</b>	<b>12,14</b>
<i>Transpor</i>	21,27	21,22	21,36	21,66	21,90	15,99	4,18	2,82	3,46	3,29	9,46	17,86
<i>Komunikasi Dan Pengiriman</i>	-0,18	-0,17	-0,17	-0,14	-0,18	-0,09	-0,07	-0,14	-0,19	-0,16	-0,24	-0,25
<i>Sarana dan Penunjang Transpor</i>	3,67	3,96	3,88	4,01	3,95	3,90	3,69	3,45	3,23	2,71	2,63	3,76
<i>Jasa Keuangan</i>	0,71	0,71	0,00	0,01	0,01	0,01	0,01	0,01	0,01	0,01	14,57	14,57



Tabel 1. 17. Indeks Harga Konsumen (IHK) 82 Kota dan Nasional, 2014

K O T A	Januari	Februari	Maret	April	Mei	Juni	Juli	Agustus	September	Oktober	November	Desember
(1)	(2)	(3)	(4)	(5)	(6)	(7)	(8)	(9)	(10)	(11)	(12)	(13)
1 MEULABOH	114,40	112,94	112,12	112,05	112,52	112,75	115,47	116,26	116,93	117,89	119,16	120,56
2 BANDA ACEH	108,47	107,98	107,42	107,26	108,18	108,61	109,95	110,02	110,54	110,96	112,38	114,84
3 LHOKSEUMAWE	108,99	108,03	107,20	107,19	108,43	108,61	110,06	110,36	110,91	111,50	113,28	115,49
4 SIBOLGA	113,76	111,00	110,37	110,62	111,68	111,90	113,71	113,37	113,79	114,57	117,38	119,40
5 PEMATANG SIANTAR	114,27	113,40	114,07	113,32	115,14	115,04	115,37	115,52	116,18	116,51	118,78	121,97
6 MEDAN	112,62	111,95	111,57	111,95	112,29	112,96	113,86	114,62	114,88	115,69	117,71	120,69
7 PADANGSIDIMPUAN	111,61	110,50	110,45	110,54	110,39	111,00	112,05	112,79	112,95	113,36	115,61	118,26
8 PADANG	114,76	114,03	113,58	113,48	113,54	113,89	114,81	116,91	117,30	118,68	122,76	126,03
9 BUKITTINGGI	110,33	110,04	109,82	109,55	110,07	110,17	111,13	112,14	113,21	113,77	116,08	118,22
10 TEMBILAHAN	115,63	116,16	116,05	116,94	116,67	117,61	120,22	120,16	120,11	120,77	121,97	124,06
11 PEKANBARU	110,92	110,96	111,13	111,07	111,29	111,89	112,85	114,02	114,51	115,15	117,57	119,56
12 DUMAI	110,67	111,00	111,27	111,72	111,88	112,62	113,55	114,29	115,02	115,50	117,65	119,60
13 BUNGO	110,45	111,01	110,62	110,31	109,75	110,63	111,97	112,46	113,13	114,03	116,64	119,06
14 JAMBI	112,13	111,26	111,51	111,67	111,93	112,09	113,58	113,76	113,91	114,49	116,99	120,04
15 PALEMBANG	109,07	108,81	108,59	108,44	108,41	109,00	109,97	110,08	110,60	111,49	113,83	116,96
16 LUBUKLINGGAU	107,97	107,53	107,39	106,76	107,16	107,66	109,51	109,58	110,06	110,76	113,05	116,47
17 BENGKULU	113,52	113,25	113,29	113,24	112,57	113,00	116,30	117,08	117,93	118,39	120,89	124,55
18 BANDAR LAMPUNG	<b>110,08</b>	<b>110,10</b>	<b>109,94</b>	<b>109,89</b>	<b>109,93</b>	<b>110,79</b>	<b>112,01</b>	<b>112,88</b>	<b>113,13</b>	<b>114,07</b>	<b>115,26</b>	<b>118,40</b>
19 METRO	122,47	122,58	121,33	120,34	120,75	121,29	122,44	122,59	122,24	122,46	123,69	126,89
20 TANJUNG PANDAN	116,12	116,63	115,43	114,68	115,32	116,28	118,89	121,24	121,10	120,95	122,87	126,82
21 PANGKAL PINANG	114,92	112,50	110,52	112,25	110,83	111,10	113,16	113,36	114,82	114,04	115,29	118,26
22 BATAM	109,53	109,71	109,82	109,24	109,32	109,61	110,87	111,42	111,95	112,28	113,95	117,01

Bersambung.....

Lanjutan Tabel 1.17

K O T A	Januari	Februari	Maret	April	Mei	Juni	Juli	Agustus	September	Oktober	November	Desember
(1)	(2)	(3)	(4)	(5)	(6)	(7)	(8)	(9)	(10)	(11)	(12)	(13)
23 TANJUNG PINANG	112,41	113,39	113,56	112,57	111,87	112,00	113,78	114,38	114,45	115,20	116,09	119,33
24 DKI JAKARTA	110,75	111,30	111,51	111,55	111,61	112,07	113,38	113,94	114,12	114,58	116,22	119,41
25 BOGOR	111,73	112,12	112,43	111,95	112,07	112,59	113,37	113,75	114,16	114,62	116,33	118,49
26 SUKABUMI	111,29	111,98	112,25	112,15	112,65	113,19	113,73	114,02	114,37	114,72	116,51	119,34
27 BANDUNG	109,87	110,30	110,42	110,48	110,69	110,91	111,73	112,19	112,83	112,99	114,43	117,11
28 CIREBON	110,11	110,52	110,98	111,27	111,29	111,66	112,25	113,27	113,71	113,92	115,06	117,11
29 BEKASI	110,36	110,84	111,19	110,30	110,15	110,67	111,83	112,40	112,54	112,95	115,20	117,49
30 DEPOK	111,53	112,13	112,09	111,65	111,83	112,31	113,42	113,81	113,85	114,42	116,49	118,97
31 TASIKMALAYA	109,20	109,97	110,24	110,27	110,59	111,07	112,02	112,76	112,59	112,96	114,18	116,97
32 CILACAP	112,90	113,54	113,36	113,26	113,63	114,85	116,38	116,99	117,07	117,29	119,07	121,18
33 PURWOKERTO	110,49	111,05	111,37	111,28	111,37	111,90	112,82	113,30	113,03	113,49	115,06	117,36
34 KUDUS	116,25	116,38	116,87	116,45	116,87	117,48	118,43	119,12	119,09	119,60	121,17	124,16
35 SURAKARTA	109,50	109,81	110,11	109,94	110,22	110,78	111,43	111,94	112,06	112,57	114,23	116,84
36 SEMARANG	110,39	110,66	110,96	110,92	111,20	112,15	112,85	113,31	113,77	114,40	115,95	118,73
37 TEGAL	107,62	108,47	108,69	108,29	108,30	108,95	109,81	110,44	110,64	111,69	112,86	114,73
38 YOGYAKARTA	110,77	110,85	111,00	111,08	111,14	111,62	112,57	112,67	113,22	113,54	114,82	116,84
39 JEMBER	110,65	110,70	110,73	110,74	111,22	111,35	111,81	111,74	112,20	112,34	114,50	117,52
40 BANYUWANGI	111,04	112,17	112,39	112,11	112,17	112,59	112,86	112,72	112,84	113,42	114,80	117,67
41 SUMENEP	109,42	110,25	110,34	109,69	109,78	110,55	111,53	111,88	112,16	112,89	114,33	117,30
42 KEDIRI	112,09	112,15	112,17	111,91	111,93	112,51	113,33	113,40	113,79	114,15	116,04	118,96
43 MALANG	111,03	111,37	111,85	111,70	112,11	112,46	113,01	113,54	113,83	114,28	116,01	119,16
44 PROBOLINGGO	112,23	112,25	112,43	112,27	112,41	112,94	114,06	114,14	114,19	114,72	116,22	118,72

Bersambung.....

Lanjutan Tabel 1.17

K O T A	Januari	Februari	Maret	April	Mei	Juni	Juli	Agustus	September	Oktober	November	Desember
(1)	(2)	(3)	(4)	(5)	(6)	(7)	(8)	(9)	(10)	(11)	(12)	(13)
45 MADIUN	109,71	110,37	110,65	110,28	110,47	110,95	111,63	112,02	112,10	112,62	114,32	116,83
46 SURABAYA	110,47	110,72	110,97	111,16	111,35	111,76	112,23	112,79	113,25	113,80	115,24	117,81
47 TANGERANG	114,82	115,81	115,60	115,95	116,05	116,34	117,21	118,25	118,86	120,32	121,91	124,82
48 CILEGON	111,46	111,89	111,96	112,09	112,13	112,97	114,12	114,91	115,29	116,31	117,92	120,92
49 SERANG	111,98	112,90	113,36	112,98	113,45	114,20	115,16	116,50	117,00	117,43	119,40	123,07
50 SINGARAJA	114,67	115,10	115,30	115,49	117,06	116,35	116,80	117,70	118,78	119,56	122,05	125,47
51 DENPASAR	109,14	109,54	109,89	110,03	110,37	110,15	110,69	111,42	111,65	112,35	114,17	116,44
52 MATARAM	111,22	111,55	111,12	110,57	110,53	111,03	112,12	112,94	113,23	113,57	114,86	117,47
53 BIMA	113,44	113,76	113,35	113,49	114,75	115,10	117,08	117,57	118,15	117,60	118,00	120,28
54 MAUMERE	108,76	110,51	110,00	111,09	111,73	110,93	111,07	111,46	110,85	110,29	110,74	113,20
55 KUPANG	111,39	113,02	112,91	112,71	112,72	113,63	114,86	113,86	113,50	113,77	115,91	120,06
56 PONTIANAK	111,78	114,83	113,94	114,03	114,85	115,88	117,61	117,57	117,72	117,22	118,87	122,22
57 SINGKAWANG	109,14	111,05	110,67	110,16	109,56	110,69	112,02	113,62	114,32	113,77	114,99	117,67
58 SAMPIT	109,94	110,76	110,43	110,47	110,89	112,03	112,60	112,53	112,95	113,41	114,92	117,23
59 PALANGKARAYA	110,26	109,63	109,76	110,44	111,39	112,40	112,65	112,25	112,82	113,19	114,23	116,16
60 TANJUNG	110,00	109,80	109,57	109,98	110,71	111,79	112,24	112,10	112,57	112,79	114,21	116,93
61 BANJARMASIN	108,91	108,61	108,22	108,81	109,97	110,84	111,61	111,63	111,83	112,46	114,11	115,97
62 BALIKPAPAN	112,16	111,96	111,85	112,73	113,09	113,64	114,34	115,02	115,61	115,05	116,23	118,92
63 SAMARINDA	114,14	113,78	113,97	113,98	114,15	114,42	115,18	115,17	115,22	115,91	117,24	120,19
64 TARAKAN	113,64	114,31	115,44	115,66	115,95	116,58	119,51	120,18	121,03	121,48	123,55	126,63
65 MANADO	109,30	109,05	109,39	109,72	109,55	110,28	111,22	110,93	110,90	112,47	114,23	118,61
66 PALU	111,58	110,78	111,45	111,68	112,58	113,64	115,38	115,54	115,12	116,63	116,87	120,21

Bersambung.....

Lanjutan Tabel 1.17

K O T A	Januari	Februari	Maret	April	Mei	Juni	Juli	Agustus	September	Oktober	November	Desember
(1)	(2)	(3)	(4)	(5)	(6)	(7)	(8)	(9)	(10)	(11)	(12)	(13)
67 BULUKUMBA	116,06	117,18	117,21	117,90	117,73	118,31	120,00	120,33	119,99	120,34	122,27	125,61
68 WATAMPONE	108,28	109,35	109,81	110,45	110,82	111,58	112,94	113,01	112,81	112,96	114,57	117,35
69 MAKASSAR	108,65	108,92	108,94	109,30	108,99	109,26	110,47	111,02	111,45	111,93	113,45	116,50
70 PARE-PARE	108,21	108,37	108,29	108,55	108,91	109,33	110,44	110,85	110,89	111,37	113,45	117,71
71 PALOPO	108,86	109,00	108,84	109,43	109,83	110,28	112,42	112,01	111,34	111,76	113,39	116,54
72 KENDARI	108,50	107,45	107,34	107,43	107,70	108,71	110,69	110,57	110,43	110,63	112,48	116,16
73 BAU-BAU	111,84	110,24	109,84	110,62	112,17	112,72	114,49	116,21	115,31	116,07	117,95	121,89
74 GORONTALO	108,98	107,91	108,24	109,20	108,83	109,32	110,16	109,59	109,62	110,01	110,70	115,26
75 MAMUJU	108,75	109,04	108,92	109,03	109,56	110,28	111,21	111,75	112,54	112,61	114,06	116,85
76 AMBON	108,58	109,50	110,20	111,21	111,65	111,85	112,01	112,15	111,86	112,03	112,95	115,04
77 TUAL	113,67	115,33	112,53	112,70	113,29	113,36	116,58	118,63	117,57	120,13	123,57	125,34
78 TERNATE	112,35	111,57	112,16	112,95	112,83	114,28	117,19	116,00	117,01	118,13	118,61	122,30
79 MANOKWARI	106,44	106,75	106,38	106,28	107,01	107,39	108,37	110,34	110,10	110,55	110,63	112,58
80 SORONG	108,43	109,11	109,09	109,51	110,17	109,88	112,08	114,23	115,20	113,96	114,06	116,04
81 MERAUKE	112,70	111,84	113,13	113,07	113,64	113,74	114,87	115,54	116,79	117,08	118,53	123,90
82 JAYAPURA	113,21	112,91	113,68	111,64	112,77	112,27	112,67	112,56	113,08	113,88	115,29	120,20
<b>NASIONAL</b>	<b>110,99</b>	<b>111,28</b>	<b>111,37</b>	<b>111,35</b>	<b>111,53</b>	<b>112,01</b>	<b>113,05</b>	<b>113,58</b>	<b>113,89</b>	<b>114,42</b>	<b>116,14</b>	<b>119,00</b>

Tabel 1. 18. Inflasi 82 Kota dan Nasional, 2014

K O T A	Januari	Februari	Maret	April	Mei	Juni	Juli	Agustus	September	Oktober	November	Desember
(1)	(2)	(3)	(4)	(5)	(6)	(7)	(8)	(9)	(10)	(11)	(12)	(13)
1 MEULABOH	2,67	-1,28	-0,73	-0,06	0,42	0,20	2,41	0,68	0,58	0,82	1,08	1,17
2 BANDA ACEH	1,85	-0,45	-0,52	-0,15	0,86	0,40	1,23	0,06	0,47	0,38	1,28	2,19
3 LHOKSEUMAWÉ	2,42	-0,88	-0,77	-0,01	1,16	0,17	1,34	0,27	0,50	0,53	1,60	1,95
4 SIBOLGA	3,24	-2,43	-0,57	0,23	0,96	0,20	1,62	-0,30	0,37	0,69	2,45	1,72
5 PEMATANG SIANTAR	1,12	-0,76	0,59	-0,66	1,61	-0,09	0,29	0,13	0,57	0,28	1,95	2,69
6 MEDAN	1,00	-0,59	-0,34	0,34	0,30	0,60	0,80	0,67	0,23	0,71	1,75	2,53
7 PADANGSIDIMPUAN	1,34	-0,99	-0,05	0,08	-0,14	0,55	0,95	0,66	0,14	0,36	1,98	2,29
8 PADANG	1,89	-0,64	-0,39	-0,09	0,05	0,31	0,81	1,83	0,33	1,18	3,44	2,66
9 BUKITTINGGI	1,95	-0,26	-0,20	-0,25	0,47	0,09	0,87	0,91	0,95	0,49	2,03	1,84
10 TEMBILAHAN	2,58	0,46	-0,09	0,77	-0,23	0,81	2,22	-0,05	-0,04	0,55	0,99	1,71
11 PEKANBARU	0,69	0,04	0,15	-0,05	0,20	0,54	0,86	1,04	0,43	0,56	2,10	1,69
12 DUMAI	0,43	0,30	0,24	0,40	0,14	0,66	0,83	0,65	0,64	0,42	1,86	1,66
13 BUNGO	1,11	0,51	-0,35	-0,28	-0,51	0,80	1,21	0,44	0,60	0,80	2,29	2,07
14 JAMBI	1,56	-0,78	0,22	0,14	0,23	0,14	1,33	0,16	0,13	0,51	2,18	2,61
15 PALEMBANG	1,07	-0,24	-0,20	-0,14	-0,03	0,54	0,89	0,10	0,47	0,80	2,10	2,75
16 LUBUKLINGGAU	1,36	-0,41	-0,13	-0,59	0,37	0,47	1,72	0,06	0,44	0,64	2,07	3,03
17 BENGKULU	1,03	-0,24	0,04	-0,04	-0,59	0,38	2,92	0,67	0,73	0,39	2,11	3,03
18 <b>BANDAR LAMPUNG</b>	<b>0,74</b>	<b>0,02</b>	<b>-0,15</b>	<b>-0,05</b>	<b>0,04</b>	<b>0,78</b>	<b>1,10</b>	<b>0,78</b>	<b>0,22</b>	<b>0,83</b>	<b>1,04</b>	<b>2,72</b>
19 METRO	2,79	0,09	-1,02	-0,82	0,34	0,45	0,95	0,12	-0,29	0,18	1,00	2,59
20 TANJUNG PANDAN	3,60	0,44	-1,03	-0,65	0,56	0,83	2,24	1,98	-0,12	-0,12	1,59	3,21
21 PANGKAL PINANG	3,79	-2,11	-1,76	1,57	-1,27	0,24	1,85	0,18	1,29	-0,68	1,10	2,58
22 BATAM	0,73	0,16	0,10	-0,53	0,07	0,27	1,15	0,50	0,48	0,29	1,49	2,69

Bersambung.....

Lanjutan Tabel 1.18

K O T A	Januari	Februari	Maret	April	Mei	Juni	Juli	Agustus	September	Oktober	November	Desember
(1)	(2)	(3)	(4)	(5)	(6)	(7)	(8)	(9)	(10)	(11)	(12)	(13)
23 TANJUNG PINANG	1,26	0,87	0,15	-0,87	-0,62	0,12	1,59	0,53	0,06	0,66	0,77	2,79
24 DKI JAKARTA	1,05	0,50	0,19	0,04	0,05	0,41	1,17	0,49	0,16	0,40	1,43	2,74
25 BOGOR	0,74	0,35	0,28	-0,43	0,11	0,46	0,69	0,34	0,36	0,40	1,49	1,86
26 SUKABUMI	1,07	0,62	0,24	-0,09	0,45	0,48	0,48	0,25	0,31	0,31	1,56	2,43
27 BANDUNG	1,09	0,39	0,11	0,05	0,19	0,20	0,74	0,41	0,57	0,14	1,27	2,34
28 CIREBON	0,68	0,37	0,42	0,26	0,02	0,33	0,53	0,91	0,39	0,18	1,00	1,78
29 BEKASI	1,15	0,43	0,32	-0,80	-0,14	0,47	1,05	0,51	0,12	0,36	1,99	1,99
30 DEPOK	0,77	0,54	-0,04	-0,39	0,16	0,43	0,99	0,34	0,04	0,50	1,81	2,13
31 TASIKMALAYA	0,91	0,71	0,25	0,03	0,29	0,43	0,86	0,66	-0,15	0,33	1,08	2,44
32 CILACAP	0,79	0,57	-0,16	-0,09	0,33	1,07	1,33	0,52	0,07	0,19	1,52	1,77
33 PURWOKERTO	0,82	0,51	0,29	-0,08	0,08	0,48	0,82	0,43	-0,24	0,41	1,38	2,00
34 KUDUS	1,67	0,11	0,42	-0,36	0,36	0,52	0,81	0,58	-0,03	0,43	1,31	2,47
35 SURAKARTA	1,22	0,28	0,27	-0,15	0,25	0,51	0,59	0,46	0,11	0,46	1,47	2,28
36 SEMARANG	0,90	0,24	0,27	-0,04	0,25	0,85	0,62	0,41	0,41	0,55	1,35	2,40
37 TEGAL	0,75	0,79	0,20	-0,37	0,01	0,60	0,79	0,57	0,18	0,95	1,05	1,66
38 YOGYAKARTA	1,05	0,07	0,14	0,07	0,05	0,43	0,85	0,09	0,49	0,28	1,13	1,76
39 JEMBER	1,24	0,05	0,03	0,01	0,43	0,12	0,41	-0,06	0,41	0,12	1,92	2,64
40 BANYUWANGI	0,59	1,02	0,20	-0,25	0,05	0,37	0,24	-0,12	0,11	0,51	1,22	2,50
41 SUMENEP	0,78	0,76	0,08	-0,59	0,08	0,70	0,89	0,31	0,25	0,65	1,28	2,60
42 KEDIRI	1,28	0,05	0,02	-0,23	0,02	0,52	0,73	0,06	0,34	0,32	1,66	2,52
43 MALANG	0,76	0,31	0,43	-0,13	0,37	0,31	0,49	0,47	0,26	0,40	1,51	2,72
44 PROBOLINGGO	0,95	0,02	0,16	-0,14	0,12	0,47	0,99	0,07	0,04	0,46	1,31	2,15

Bersambung.....

Lanjutan Tabel 1.18

K O T A	Januari	Februari	Maret	April	Mei	Juni	Juli	Agustus	September	Oktober	November	Desember
(1)	(2)	(3)	(4)	(5)	(6)	(7)	(8)	(9)	(10)	(11)	(12)	(13)
45 MADIUN	0,85	0,60	0,25	-0,33	0,17	0,43	0,61	0,35	0,07	0,46	1,51	2,20
46 SURABAYA	1,18	0,23	0,23	0,17	0,17	0,37	0,42	0,50	0,41	0,49	1,27	2,23
47 TANGERANG	1,22	0,86	-0,18	0,30	0,09	0,25	0,75	0,89	0,52	1,23	1,32	2,39
48 CILEGON	1,33	0,39	0,06	0,12	0,04	0,75	1,02	0,69	0,33	0,88	1,38	2,54
49 SERANG	1,25	0,82	0,41	-0,34	0,42	0,66	0,84	1,16	0,43	0,37	1,68	3,07
50 SINGARAJA	0,83	0,37	0,17	0,16	1,36	-0,61	0,39	0,77	0,92	0,66	2,08	2,80
51 DENPASAR	1,26	0,37	0,32	0,13	0,31	-0,20	0,49	0,66	0,21	0,63	1,62	1,99
52 MATARAM	1,48	0,30	-0,39	-0,49	-0,04	0,45	0,98	0,73	0,26	0,30	1,14	2,27
53 BIMA	1,27	0,28	-0,36	0,12	1,11	0,31	1,72	0,42	0,49	-0,47	0,34	1,93
54 MAUMERE	-0,08	1,61	-0,46	0,99	0,58	-0,72	0,13	0,35	-0,55	-0,51	0,41	2,22
55 KUPANG	0,50	1,46	-0,10	-0,18	0,01	0,81	1,08	-0,87	-0,32	0,24	1,88	3,58
56 PONTIANAK	0,04	2,73	-0,78	0,08	0,72	0,90	1,49	-0,03	0,13	-0,42	1,41	2,82
57 SINGKAWANG	1,71	1,75	-0,34	-0,46	-0,54	1,03	1,20	1,43	0,62	-0,48	1,07	2,33
58 SAMPIT	1,19	0,75	-0,30	0,04	0,38	1,03	0,51	-0,06	0,37	0,41	1,33	2,01
59 PALANGKARAYA	1,21	-0,57	0,12	0,62	0,86	0,91	0,22	-0,36	0,51	0,33	0,92	1,69
60 TANJUNG	2,35	-0,18	-0,21	0,37	0,66	0,98	0,40	-0,12	0,42	0,20	1,26	2,38
61 BANJARMASIN	0,64	-0,28	-0,36	0,55	1,07	0,79	0,69	0,02	0,18	0,56	1,47	1,63
62 BALIKPAPAN	1,32	-0,18	-0,10	0,79	0,32	0,49	0,62	0,59	0,51	-0,48	1,03	2,31
63 SAMARINDA	1,37	-0,32	0,17	0,01	0,15	0,24	0,66	-0,01	0,04	0,60	1,15	2,52
64 TARAKAN	0,43	0,59	0,99	0,19	0,25	0,54	2,51	0,56	0,71	0,37	1,70	2,49
65 MANADO	1,06	-0,23	0,31	0,30	-0,15	0,67	0,85	-0,26	-0,03	1,42	1,56	3,83
66 PALU	1,03	-0,72	0,60	0,21	0,81	0,94	1,53	0,14	-0,36	1,31	0,21	2,86

Bersambung.....

Lanjutan Tabel 1.18

K O T A	Januari	Februari	Maret	April	Mei	Juni	Juli	Agustus	September	Oktober	November	Desember
(1)	(2)	(3)	(4)	(5)	(6)	(7)	(8)	(9)	(10)	(11)	(12)	(13)
67 BULUKUMBA	1,13	0,97	0,03	0,59	-0,14	0,49	1,43	0,28	-0,28	0,29	1,60	2,73
68 WATAMPONE	-0,15	0,99	0,42	0,58	0,33	0,69	1,22	0,06	-0,18	0,13	1,43	2,43
69 MAKASSAR	1,20	0,25	0,02	0,33	-0,28	0,25	1,11	0,50	0,39	0,43	1,36	2,69
70 PARE-PARE	0,55	0,15	-0,07	0,24	0,33	0,39	1,02	0,37	0,04	0,43	1,87	3,75
71 PALOPO	1,77	0,13	-0,15	0,54	0,37	0,41	1,94	-0,36	-0,60	0,38	1,46	2,78
72 KENDARI	0,31	-0,97	-0,10	0,08	0,25	0,94	1,82	-0,11	-0,13	0,18	1,67	3,27
73 BAU-BAU	2,18	-1,43	-0,36	0,71	1,40	0,49	1,57	1,50	-0,77	0,66	1,62	3,34
74 GORONTALO	0,36	-0,98	0,31	0,89	-0,34	0,45	0,77	-0,52	0,03	0,36	0,63	4,12
75 MAMUJU	0,41	0,27	-0,11	0,10	0,49	0,66	0,84	0,49	0,71	0,06	1,29	2,45
76 AMBON	0,81	0,85	0,64	0,92	0,40	0,18	0,14	0,12	-0,26	0,15	0,82	1,85
77 TUAL	1,10	1,46	-2,43	0,15	0,52	0,06	2,84	1,76	-0,89	2,18	2,86	1,43
78 TERNATE	0,45	-0,69	0,53	0,70	-0,11	1,29	2,55	-1,02	0,87	0,96	0,41	3,11
79 MANOKWARI	-0,07	0,29	-0,35	-0,09	0,69	0,36	0,91	1,82	-0,22	0,41	0,07	1,76
80 SORONG	-0,17	0,63	-0,02	0,39	0,60	-0,26	2,00	1,92	0,85	-1,08	0,09	1,74
81 MERAUKE	2,16	-0,76	1,15	-0,05	0,50	0,09	0,99	0,58	1,08	0,25	1,24	4,53
82 JAYAPURA	1,70	-0,26	0,68	-1,79	1,01	-0,44	0,36	-0,10	0,46	0,71	1,24	4,26
<b>NASIONAL</b>	<b>1,07</b>	<b>0,26</b>	<b>0,08</b>	<b>-0,02</b>	<b>0,16</b>	<b>0,43</b>	<b>0,93</b>	<b>0,47</b>	<b>0,27</b>	<b>0,47</b>	<b>1,50</b>	<b>2,46</b>



Tabel 1. 19. Inflasi Tahun Kalender Januari-Desember (P to P) 82 Kota dan Nasional, 2014

K O T A	Jan-Jan	Jan-Feb	Jan-Mar	Jan-Apr	Jan-Mei	Jan-Jun	Jan-Jul	Jan-Agt	Jan-Sep	Jan-Okt	Jan-Nov	Jan-Des
(1)	(2)	(3)	(4)	(5)	(6)	(7)	(8)	(9)	(10)	(11)	(12)	(13)
1 MEULABOH	2,67	1,36	0,63	0,57	0,99	1,19	3,63	4,34	4,95	5,81	6,95	8,20
2 BANDA ACEH	1,85	1,39	0,86	0,71	1,58	1,98	3,24	3,31	3,79	4,19	5,52	7,83
3 LHOKSEUMAWÉ	2,42	1,52	0,74	0,73	1,90	2,07	3,43	3,71	4,23	4,78	6,46	8,53
4 SIBOLGA	3,24	0,74	0,16	0,39	1,35	1,55	3,19	2,89	3,27	3,97	6,53	8,36
5 PEMATANG SIANTAR	1,12	0,35	0,95	0,28	1,89	1,81	2,10	2,23	2,81	3,11	5,12	7,94
6 MEDAN	1,00	0,40	0,06	0,40	0,71	1,31	2,12	2,80	3,03	3,76	5,57	8,24
7 PADANGSIDIMPUAN	1,34	0,34	0,29	0,37	0,24	0,79	1,74	2,42	2,56	2,93	4,98	7,38
8 PADANG	1,89	1,24	0,84	0,75	0,81	1,12	1,94	3,80	4,15	5,37	8,99	11,90
9 BUKITTINGGI	1,95	1,68	1,48	1,23	1,71	1,80	2,69	3,62	4,61	5,13	7,26	9,24
10 TEMBILAHAN	2,58	3,05	2,95	3,74	3,50	4,34	6,65	6,60	6,56	7,14	8,21	10,06
11 PEKANBARU	0,69	0,73	0,88	0,83	1,03	1,57	2,44	3,50	3,95	4,53	6,73	8,53
12 DUMAI	0,43	0,73	0,97	1,38	1,52	2,20	3,04	3,71	4,37	4,81	6,76	8,53
13 BUNGO	1,11	1,62	1,26	0,98	0,47	1,27	2,50	2,95	3,56	4,38	6,77	8,99
14 JAMBI	1,56	0,77	1,00	1,14	1,38	1,52	2,87	3,03	3,17	3,70	5,96	8,72
15 PALEMBANG	1,07	0,82	0,62	0,48	0,45	1,00	1,90	2,00	2,48	3,31	5,48	8,38
16 LUBUKLINGGAU	1,36	0,95	0,82	0,23	0,60	1,07	2,81	2,87	3,32	3,98	6,13	9,34
17 BENGKULU	1,03	0,79	0,83	0,78	0,19	0,57	3,51	4,20	4,96	5,37	7,59	10,85
18 BANDAR LAMPUNG	<b>0,74</b>	<b>0,76</b>	<b>0,61</b>	<b>0,57</b>	<b>0,60</b>	<b>1,39</b>	<b>2,51</b>	<b>3,30</b>	<b>3,53</b>	<b>4,39</b>	<b>5,48</b>	<b>8,36</b>
19 METRO	2,79	2,88	1,83	1,00	1,34	1,80	2,76	2,89	2,59	2,78	3,81	6,50
20 TANJUNG PANDAN	3,60	4,05	2,98	2,31	2,88	3,74	6,07	8,16	8,04	7,90	9,62	13,14
21 PANGKAL PINANG	3,79	1,61	-0,18	1,38	0,10	0,34	2,20	2,38	3,70	3,00	4,13	6,81
22 BATAM	0,73	0,89	0,99	0,46	0,53	0,80	1,96	2,46	2,95	3,26	4,79	7,61

Bersambung.....

Lanjutan Tabel 1.19

K O T A	Jan-Jan	Jan-Feb	Jan-Mar	Jan-Apr	Jan-Mei	Jan-Jun	Jan-Jul	Jan-Agt	Jan-Sep	Jan-Okt	Jan-Nov	Jan-Des
(1)	(2)	(3)	(4)	(5)	(6)	(7)	(8)	(9)	(10)	(11)	(12)	(13)
23 TANJUNG PINANG	1,26	2,14	2,30	1,41	0,77	0,89	2,50	3,04	3,10	3,77	4,58	7,49
24 DKI JAKARTA	1,05	1,55	1,74	1,78	1,83	2,25	3,45	3,96	4,12	4,54	6,04	8,95
25 BOGOR	0,74	1,09	1,37	0,94	1,05	1,51	2,22	2,56	2,93	3,35	4,89	6,83
26 SUKABUMI	1,07	1,70	1,94	1,85	2,31	2,80	3,29	3,55	3,87	4,19	5,81	8,38
27 BANDUNG	1,09	1,49	1,60	1,66	1,85	2,05	2,81	3,23	3,82	3,97	5,29	7,76
28 CIREBON	0,68	1,05	1,47	1,74	1,76	2,09	2,63	3,57	3,97	4,16	5,20	7,08
29 BEKASI	1,15	1,59	1,91	1,09	0,95	1,43	2,49	3,02	3,14	3,52	5,58	7,68
30 DEPOK	0,77	1,31	1,27	0,88	1,04	1,47	2,48	2,83	2,86	3,38	5,25	7,49
31 TASIKMALAYA	0,91	1,62	1,87	1,89	2,19	2,63	3,51	4,20	4,04	4,38	5,51	8,09
32 CILACAP	0,79	1,37	1,21	1,12	1,45	2,54	3,90	4,45	4,52	4,71	6,30	8,19
33 PURWOKERTO	0,82	1,33	1,62	1,54	1,62	2,11	2,95	3,39	3,14	3,56	4,99	7,09
34 KUDUS	1,67	1,78	2,21	1,85	2,21	2,75	3,58	4,18	4,15	4,60	5,97	8,59
35 SURAKARTA	1,22	1,51	1,78	1,63	1,89	2,40	3,00	3,48	3,59	4,06	5,59	8,01
36 SEMARANG	0,90	1,15	1,43	1,39	1,65	2,51	3,15	3,57	3,99	4,57	5,99	8,53
37 TEGAL	0,75	1,54	1,75	1,38	1,39	1,99	2,80	3,39	3,58	4,56	5,65	7,40
38 YOGYAKARTA	1,05	1,12	1,26	1,33	1,39	1,82	2,69	2,78	3,28	3,58	4,74	6,59
39 JEMBER	1,24	1,28	1,31	1,32	1,76	1,88	2,30	2,23	2,65	2,78	4,76	7,52
40 BANYUWANGI	0,59	1,61	1,81	1,56	1,61	1,99	2,24	2,11	2,22	2,74	3,99	6,59
41 SUMENEP	0,78	1,55	1,63	1,03	1,11	1,82	2,73	3,05	3,31	3,98	5,31	8,04
42 KEDIRI	1,28	1,34	1,36	1,12	1,14	1,66	2,40	2,47	2,82	3,14	4,85	7,49
43 MALANG	0,76	1,07	1,51	1,37	1,74	2,06	2,56	3,04	3,30	3,71	5,28	8,14
44 PROBOLINGGO	0,95	0,97	1,13	0,99	1,12	1,59	2,60	2,67	2,72	3,19	4,54	6,79

Bersambung.....

Lanjutan Tabel 1.19

K O T A	Jan-Jan	Jan-Feb	Jan-Mar	Jan-Apr	Jan-Mei	Jan-Jun	Jan-Jul	Jan-Agt	Jan-Sep	Jan-Okt	Jan-Nov	Jan-Des
(1)	(2)	(3)	(4)	(5)	(6)	(7)	(8)	(9)	(10)	(11)	(12)	(13)
45 MADIUN	0,85	1,46	1,72	1,38	1,55	1,99	2,62	2,98	3,05	3,53	5,09	7,40
46 SURABAYA	1,18	1,41	1,64	1,81	1,99	2,36	2,79	3,31	3,73	4,23	5,55	7,90
47 TANGERANG	1,22	2,09	1,90	2,21	2,30	2,56	3,32	4,24	4,78	6,06	7,47	10,03
48 CILEGON	1,33	1,72	1,78	1,90	1,94	2,70	3,75	4,46	4,81	5,74	7,20	9,93
49 SERANG	1,25	2,08	2,50	2,15	2,58	3,25	4,12	5,33	5,79	6,18	7,96	11,27
50 SINGARAJA	0,83	1,20	1,38	1,55	2,93	2,30	2,70	3,49	4,44	5,13	7,32	10,32
51 DENPASAR	1,26	1,63	1,96	2,09	2,40	2,20	2,70	3,38	3,59	4,24	5,93	8,03
52 MATARAM	1,48	1,78	1,39	0,89	0,85	1,30	2,30	3,05	3,31	3,62	4,80	7,18
53 BIMA	1,27	1,55	1,19	1,31	2,44	2,75	4,52	4,95	5,47	4,98	5,34	7,37
54 MAUMERE	-0,08	1,53	1,06	2,06	2,65	1,91	2,04	2,40	1,84	1,32	1,74	4,00
55 KUPANG	0,50	1,97	1,87	1,69	1,70	2,52	3,63	2,72	2,40	2,64	4,57	8,32
56 PONTIANAK	0,04	2,77	1,97	2,05	2,78	3,71	5,25	5,22	5,35	4,90	6,38	9,38
57 SINGKAWANG	1,71	3,49	3,14	2,67	2,11	3,16	4,40	5,89	6,54	6,03	7,17	9,66
58 SAMPIT	1,19	1,94	1,64	1,68	2,06	3,11	3,64	3,57	3,96	4,38	5,77	7,90
59 PALANGKARAYA	1,21	0,63	0,75	1,38	2,25	3,18	3,41	3,04	3,56	3,90	4,86	6,63
60 TANJUNG	2,35	2,17	1,95	2,34	3,01	4,02	4,44	4,31	4,75	4,95	6,27	8,80
61 BANJARMASIN	0,64	0,36	0,00	0,55	1,62	2,42	3,13	3,15	3,34	3,92	5,44	7,16
62 BALIKPAPAN	1,32	1,14	1,04	1,83	2,16	2,66	3,29	3,90	4,44	3,93	5,00	7,43
63 SAMARINDA	1,37	1,05	1,22	1,23	1,38	1,62	2,29	2,28	2,33	2,94	4,12	6,74
64 TARAKAN	0,43	1,03	2,02	2,22	2,47	3,03	5,62	6,21	6,96	7,36	9,19	11,91
65 MANADO	1,06	0,83	1,15	1,45	1,29	1,97	2,84	2,57	2,54	3,99	5,62	9,67
66 PALU	1,03	0,31	0,91	1,12	1,94	2,90	4,47	4,62	4,24	5,60	5,82	8,85

Bersambung.....

Lanjutan Tabel 1.19

K O T A	Jan-Jan	Jan-Feb	Jan-Mar	Jan-Apr	Jan-Mei	Jan-Jun	Jan-Jul	Jan-Agt	Jan-Sep	Jan-Okt	Jan-Nov	Jan-Des
(1)	(2)	(3)	(4)	(5)	(6)	(7)	(8)	(9)	(10)	(11)	(12)	(13)
67 BULUKUMBA	1,13	2,11	2,13	2,74	2,59	3,09	4,57	4,85	4,56	4,86	6,54	9,45
68 WATAMPONE	-0,15	0,84	1,26	1,85	2,19	2,90	4,15	4,21	4,03	4,17	5,65	8,22
69 MAKASSAR	1,20	1,45	1,47	1,81	1,52	1,77	2,90	3,41	3,81	4,26	5,67	8,51
70 PARE-PARE	0,55	0,70	0,62	0,86	1,20	1,59	2,62	3,00	3,04	3,48	5,42	9,38
71 PALOPO	1,77	1,90	1,75	2,30	2,67	3,09	5,09	4,71	4,09	4,48	6,00	8,95
72 KENDARI	0,31	-0,66	-0,76	-0,67	-0,43	0,51	2,34	2,23	2,10	2,28	3,99	7,40
73 BAU-BAU	2,18	0,72	0,36	1,07	2,49	2,99	4,60	6,18	5,35	6,05	7,77	11,37
74 GORONTALO	0,36	-0,63	-0,32	0,56	0,22	0,67	1,45	0,92	0,95	1,31	1,94	6,14
75 MAMUJU	0,41	0,67	0,56	0,66	1,15	1,82	2,68	3,18	3,91	3,97	5,31	7,88
76 AMBON	0,81	1,66	2,31	3,25	3,66	3,84	3,99	4,12	3,85	4,01	4,86	6,81
77 TUAL	1,10	2,58	0,09	0,24	0,76	0,83	3,69	5,51	4,57	6,85	9,91	11,48
78 TERNATE	0,45	-0,25	0,28	0,98	0,88	2,17	4,77	3,71	4,61	5,61	6,04	9,34
79 MANOKWARI	-0,07	0,23	-0,12	-0,22	0,47	0,83	1,75	3,60	3,37	3,79	3,87	5,70
80 SORONG	-0,17	0,45	0,43	0,82	1,43	1,16	3,19	5,16	6,06	4,92	5,01	6,83
81 MERAUKE	2,16	1,38	2,55	2,49	3,01	3,10	4,12	4,73	5,86	6,13	7,44	12,31
82 JAYAPURA	1,70	1,43	2,12	0,29	1,30	0,85	1,21	1,11	1,58	2,30	3,57	7,98
<b>NASIONAL</b>	<b>1,07</b>	<b>1,33</b>	<b>1,41</b>	<b>1,39</b>	<b>1,56</b>	<b>1,99</b>	<b>2,94</b>	<b>3,42</b>	<b>3,71</b>	<b>4,19</b>	<b>5,75</b>	<b>8,36</b>

Tabel 1. 20. Inflasi Year on Year (Y on Y) 82 Kota dan Nasional, 2014

K O T A	Januari	Februari	Maret	April	Mei	Juni	Juli	Agustus	September	Oktober	November	Desember
(1)	(2)	(3)	(4)	(5)	(6)	(7)	(8)	(9)	(10)	(11)	(12)	(13)
1 MEULABOH	10,99	7,87	6,69	6,41	6,51	5,76	7,28	6,84	7,52	6,89	7,86	8,20
2 BANDA ACEH	7,17	6,50	6,09	5,61	6,67	5,33	4,45	3,68	4,53	4,78	6,18	7,83
3 LHOKSEUMAWE	7,37	5,41	4,13	4,05	5,27	5,26	4,61	4,26	5,12	5,79	7,08	8,53
4 SIBOLGA	9,55	6,82	5,91	4,99	6,18	4,75	4,63	3,39	5,63	4,86	7,05	8,36
5 PEMATANG SIANTAR	10,92	8,67	8,88	7,85	9,53	8,14	5,69	5,46	5,04	5,13	5,87	7,94
6 MEDAN	10,20	8,59	7,69	7,14	6,87	6,03	3,81	4,15	4,26	4,31	5,47	8,24
7 PADANGSIDIMPUAN	8,09	6,65	6,43	5,43	6,08	5,79	2,98	2,79	3,80	3,56	4,63	7,38
8 PADANG	11,10	9,63	8,87	8,15	7,47	6,26	4,58	5,55	5,95	6,38	9,54	11,90
9 BUKITTINGGI	8,18	7,49	6,94	6,29	6,50	5,44	4,40	4,58	6,37	5,46	6,69	9,24
10 TEMBILAHAN	12,07	13,27	12,59	12,89	10,71	10,64	10,63	8,97	8,91	9,11	9,68	10,06
11 PEKANBARU	7,66	7,18	7,38	6,93	6,78	6,17	5,15	5,42	5,50	5,27	7,08	8,53
12 DUMAI	7,92	7,37	7,26	7,55	7,35	6,78	5,48	5,42	5,88	5,17	6,86	8,53
13 BUNGO	7,25	7,09	6,28	6,18	5,22	4,58	3,59	3,50	5,21	4,37	6,39	8,99
14 JAMBI	8,75	7,26	7,51	7,84	7,67	6,47	4,62	3,36	4,31	4,03	6,45	8,72
15 PALEMBANG	7,16	6,13	5,25	5,01	5,11	4,47	2,76	2,32	3,25	3,29	5,51	8,38
16 LUBUKLINGGAU	6,64	5,50	3,90	3,00	3,65	3,19	2,75	1,61	3,35	3,91	6,02	9,34
17 BENGKULU	10,00	9,00	8,35	8,09	7,25	5,79	5,44	5,40	6,05	5,83	7,97	10,85
<b>18 BANDAR LAMPUNG</b>	<b>7,05</b>	<b>6,36</b>	<b>5,22</b>	<b>5,43</b>	<b>5,55</b>	<b>5,47</b>	<b>3,78</b>	<b>3,60</b>	<b>4,02</b>	<b>4,37</b>	<b>5,66</b>	<b>8,36</b>
19 METRO	17,75	16,43	14,18	12,66	12,58	11,51	7,82	5,87	5,32	5,40	6,46	6,50
20 TANJUNG PANDAN	16,22	15,70	13,24	11,13	12,02	9,77	9,60	11,03	9,79	9,51	10,92	13,14
21 PANGKAL PINANG	12,06	8,81	5,60	6,18	5,26	4,14	2,98	2,38	4,29	3,12	5,01	6,81
22 BATAM	7,61	7,18	7,54	6,70	6,48	5,86	4,73	4,49	4,57	4,51	5,40	7,61

Bersambung.....

Lanjutan Tabel 1.20

K O T A	Januari	Februari	Maret	April	Mei	Juni	Juli	Agustus	September	Oktober	November	Desember
(1)	(2)	(3)	(4)	(5)	(6)	(7)	(8)	(9)	(10)	(11)	(12)	(13)
23 TANJUNG PINANG	8,67	8,75	9,66	8,58	7,72	7,05	5,38	4,98	3,57	4,42	5,16	7,49
24 DKI JAKARTA	7,85	7,65	7,53	7,66	7,70	7,09	5,12	4,76	4,84	5,17	6,50	8,95
25 BOGOR	8,87	8,73	8,08	7,50	6,88	5,84	2,90	2,79	3,56	3,63	5,41	6,83
26 SUKABUMI	8,52	8,44	8,21	8,29	8,94	8,06	5,03	4,58	4,86	4,80	6,22	8,38
27 BANDUNG	7,75	7,27	6,81	6,73	6,68	5,55	3,56	2,67	3,96	4,04	5,68	7,76
28 CIREBON	8,01	7,87	6,75	7,41	7,42	6,35	3,81	3,46	4,32	4,54	5,38	7,08
29 BEKASI	8,08	7,92	7,72	6,89	6,44	5,68	3,30	2,21	3,32	3,71	5,83	7,68
30 DEPOK	8,85	8,80	8,25	7,70	7,93	6,94	4,33	3,89	3,85	4,21	5,75	7,49
31 TASIKMALAYA	7,09	6,76	6,65	6,88	7,12	6,63	4,73	4,61	4,37	4,43	5,60	8,09
32 CILACAP	10,45	10,34	9,69	9,44	9,87	9,65	7,49	7,01	7,67	5,38	6,89	8,19
33 PURWOKERTO	7,20	7,35	7,30	7,33	7,31	6,42	4,72	3,99	4,18	3,75	5,15	7,09
34 KUDUS	12,20	11,21	10,50	10,42	10,35	9,54	7,27	6,60	6,31	6,42	7,51	8,59
35 SURAKARTA	7,25	6,88	6,61	6,55	6,97	6,63	4,75	4,47	4,65	4,64	6,05	8,01
36 SEMARANG	7,63	7,07	6,43	6,71	7,10	7,13	4,56	3,78	4,84	5,11	6,14	8,53
37 TEGAL	5,71	6,20	6,07	5,66	5,84	5,68	4,34	3,39	3,78	4,62	5,78	7,40
38 YOGYAKARTA	7,74	6,95	6,18	6,37	6,65	6,35	4,59	3,72	4,54	4,40	5,03	6,59
39 JEMBER	7,73	7,08	6,50	6,70	7,43	6,53	3,55	2,32	3,22	3,32	5,44	7,52
40 BANYUWANGI	7,50	7,48	6,71	6,63	7,51	7,17	2,15	1,51	2,45	3,11	4,90	6,59
41 SUMENEP	6,12	5,95	5,45	5,87	6,31	6,00	3,31	2,66	4,15	4,07	5,71	8,04
42 KEDIRI	8,89	7,68	7,00	6,76	6,92	6,54	4,03	2,89	3,58	3,83	5,16	7,49
43 MALANG	7,85	7,44	7,19	7,12	7,63	6,91	4,03	3,87	4,57	4,49	5,83	8,14
44 PROBOLINGGO	8,54	7,85	7,22	7,36	7,53	7,04	4,45	2,95	3,60	4,24	5,47	6,79

Bersambung.....

Lanjutan Tabel 1.20

K O T A	Januari	Februari	Maret	April	Mei	Juni	Juli	Agustus	September	Oktober	November	Desember
(1)	(2)	(3)	(4)	(5)	(6)	(7)	(8)	(9)	(10)	(11)	(12)	(13)
45 MADIUN	6,78	6,77	6,23	6,13	6,84	6,42	3,53	3,04	3,76	4,06	5,86	7,40
46 SURABAYA	7,52	6,78	6,36	6,69	6,78	6,57	4,28	3,94	4,38	5,05	6,10	7,90
47 TANGERANG	11,86	11,66	10,40	10,76	10,44	9,08	5,76	5,71	6,32	6,91	7,76	10,03
48 CILEGON	8,30	7,61	6,62	6,67	6,48	6,38	4,47	4,54	5,05	5,96	7,52	9,93
49 SERANG	8,99	8,98	8,44	8,28	8,81	7,69	5,21	5,48	6,05	6,21	8,22	11,27
50 SINGARAJA	10,25	9,39	8,20	8,68	10,82	9,56	5,74	4,64	6,40	5,82	7,49	10,32
51 DENPASAR	6,55	6,11	5,66	5,89	6,51	5,77	3,84	3,74	4,14	4,93	6,25	8,03
52 MATARAM	8,44	7,78	6,71	5,56	6,48	6,20	3,10	3,04	4,61	4,35	5,52	7,18
53 BIMA	10,11	9,56	8,28	8,56	9,82	8,94	6,71	3,76	6,08	5,96	5,53	7,37
54 MAUMERE	4,70	7,05	6,39	8,75	8,58	6,70	3,83	2,32	3,19	2,60	2,00	4,00
55 KUPANG	7,70	8,87	7,99	8,47	8,98	8,31	4,80	3,80	4,27	4,86	6,32	8,32
56 PONTIANAK	8,71	10,94	9,09	8,84	8,73	9,20	7,02	5,72	6,16	5,25	7,23	9,38
57 SINGKAWANG	7,13	7,97	7,65	6,42	6,10	6,86	6,29	6,88	6,92	6,13	7,42	9,66
58 SAMPIT	5,81	6,33	5,15	4,95	5,98	6,15	4,05	2,66	4,43	5,12	6,57	7,90
59 PALANGKARAYA	6,04	5,56	5,30	5,79	6,80	6,78	4,85	3,42	5,03	5,34	5,95	6,63
60 TANJUNG	6,71	6,02	5,49	5,66	6,41	7,02	7,47	6,87	6,54	6,56	7,76	8,80
61 BANJARMASIN	6,26	5,16	4,83	5,26	6,55	6,81	5,23	3,93	4,67	5,52	6,47	7,16
62 BALIKPAPAN	8,86	8,00	7,32	7,74	7,66	7,31	4,66	4,25	5,70	4,92	5,97	7,43
63 SAMARINDA	10,06	8,85	8,81	8,40	8,76	7,78	4,38	2,68	3,02	3,62	4,36	6,74
64 TARAkan	9,27	9,24	9,88	9,50	8,86	8,29	7,29	6,05	7,29	7,17	10,01	11,91
65 MANADO	7,01	6,09	5,67	6,12	6,07	6,26	4,02	2,23	4,00	6,44	7,67	9,67
66 PALU	8,81	7,37	8,42	9,42	10,46	10,37	7,06	5,03	5,46	7,30	6,77	8,85

Bersambung.....

Lanjutan Tabel 1.20

K O T A	Januari	Februari	Maret	April	Mei	Juni	Juli	Agustus	September	Oktober	November	Desember
(1)	(2)	(3)	(4)	(5)	(6)	(7)	(8)	(9)	(10)	(11)	(12)	(13)
67 BULUKUMBA	13,99	14,51	13,94	14,42	14,50	14,10	12,91	11,48	7,30	6,76	7,53	9,45
68 WATAMPONE	6,75	7,51	7,86	8,31	8,62	8,14	6,84	5,13	4,55	4,54	6,02	8,22
69 MAKASSAR	6,12	5,72	5,46	5,74	5,69	5,38	3,67	2,89	3,57	4,64	6,58	8,51
70 PARE-PARE	6,02	5,61	5,58	5,72	5,79	5,57	3,55	2,58	3,04	4,31	6,12	9,38
71 PALOPO	7,15	6,67	6,22	7,11	7,53	7,36	6,06	3,75	4,03	4,70	6,54	8,95
72 KENDARI	6,97	5,54	5,13	5,01	4,38	4,21	1,42	0,31	1,05	2,41	4,00	7,40
73 BAU-BAU	8,87	7,39	6,89	6,99	7,54	6,58	3,76	4,20	3,98	5,68	7,96	11,37
74 GORONTALO	7,06	5,98	5,10	6,13	5,78	5,82	3,52	1,53	3,59	3,70	3,40	6,14
75 MAMUJU	6,71	6,87	6,24	6,29	6,39	6,65	4,72	3,31	4,46	4,40	5,56	7,88
76 AMBON	6,14	8,84	9,12	9,86	8,54	9,14	5,86	2,15	2,27	5,67	6,27	6,81
77 TUAL	9,53	12,05	7,00	8,40	7,61	5,68	4,63	7,19	8,85	10,16	13,61	11,48
78 TERNATE	10,43	8,65	8,80	9,31	9,13	9,75	7,22	2,45	5,40	5,86	6,78	9,34
79 MANOKWARI	4,12	4,09	3,46	3,04	3,33	3,80	3,53	3,70	5,27	5,19	4,20	5,70
80 SORONG	7,00	7,31	6,54	6,75	7,03	5,76	4,47	2,66	5,34	5,02	5,94	6,83
81 MERAUKE	11,00	7,79	11,02	11,36	10,60	8,89	7,90	5,52	5,29	5,50	7,73	12,31
82 JAYAPURA	8,87	5,88	9,07	7,49	7,62	6,87	4,01	2,59	4,23	4,37	4,97	7,98
<b>NASIONAL</b>	<b>8,22</b>	<b>7,75</b>	<b>7,32</b>	<b>7,25</b>	<b>7,32</b>	<b>6,70</b>	<b>4,53</b>	<b>3,99</b>	<b>4,53</b>	<b>4,83</b>	<b>6,23</b>	<b>8,36</b>



Tabel 1. 21. Urutan Indeks Harga Konsumen (IHK) 82 Kota, 2014

K O T A	Januari	Februari	Maret	April	Mei	Juni	Juli	Agustus	September	Oktober	November	Desember
(1)	(2)	(3)	(4)	(5)	(6)	(7)	(8)	(9)	(10)	(11)	(12)	(13)
1 MEULABOH	10	19	28	28	25	27	15	16	17	13	13	21
2 BANDA ACEH	76	78	78	79	79	79	79	80	78	77	79	79
3 LHOKSEUMAWE	67	77	81	80	76	79	77	77	72	74	74	76
4 SIBOLGA	13	41	54	48	39	42	30	40	39	33	25	31
5 PEMATANG SIANTAR	11	15	9	13	9	11	17	21	19	20	16	16
6 MEDAN	21	30	33	29	27	25	27	25	27	24	22	20
7 PADANGSIDIMPUAN	32	53	51	51	58	55	54	48	52	54	42	44
8 PADANG	8	11	13	12	15	16	22	14	13	10	5	4
9 BUKITTINGGI	51	59	63	67	63	69	69	60	47	46	37	46
10 TEMBILAHAN	5	5	4	3	5	3	2	5	4	4	8	11
11 PEKANBARU	41	43	40	45	45	44	41	30	29	27	24	29
12 DUMAI	44	41	38	32	35	29	32	27	26	25	23	28
13 BUNGO	48	40	49	56	68	64	59	55	48	41	29	35
14 JAMBI	26	37	34	35	33	38	31	35	36	34	27	27
15 PALEMBANG	66	73	74	76	77	76	78	79	77	75	70	62
16 LUBUKLINGGAU	80	80	79	81	81	81	81	82	81	78	75	70
17 BENGKULU	16	17	18	15	24	23	14	12	10	11	11	9
18 BANDAR LAMPUNG	54	58	60	64	65	60	57	47	48	39	45	43
19 METRO	1	1	1	1	1	1	1	1	1	1	1	1
20 TANJUNG PANDAN	3	3	7	8	8	8	5	2	2	3	4	2
21 PANGKAL PINANG	6	22	50	24	51	52	37	41	28	40	43	44
22 BATAM	59	63	63	71	72	72	71	70	66	69	69	60

Bersambung.....

Lanjutan Tabel 1.21

K O T A	Januari	Februari	Maret	April	Mei	Juni	Juli	Agustus	September	Oktober	November	Desember
(1)	(2)	(3)	(4)	(5)	(6)	(7)	(8)	(9)	(10)	(11)	(12)	(13)
23 TANJUNG PINANG	22	16	14	22	36	41	28	26	30	26	36	33
24 DKI JAKARTA	43	36	34	38	41	39	34	32	35	32	34	30
25 BOGOR	31	27	22	29	32	30	35	36	34	31	32	42
26 SUKABUMI	37	28	25	25	22	22	29	30	31	29	30	32
27 BANDUNG	57	55	53	52	54	58	62	58	55	56	57	58
28 CIREBON	53	51	43	40	45	48	49	44	42	43	48	58
29 BEKASI	50	45	39	57	62	63	60	56	60	59	47	52
30 DEPOK	34	26	29	36	37	35	33	34	37	35	31	36
31 TASIKMALAYA	63	60	56	59	55	53	55	50	58	57	64	61
32 CILACAP	19	14	15	14	14	12	13	13	14	16	14	18
33 PURWOKERTO	46	38	37	39	43	42	43	43	51	51	48	54
34 KUDUS	2	4	3	4	4	4	6	6	6	8	10	10
35 SURAKARTA	60	61	58	63	60	61	66	64	65	64	60	65
36 SEMARANG	49	50	45	46	48	37	41	42	41	36	40	39
37 TEGAL	81	75	73	77	78	77	80	76	76	73	77	80
38 YOGYAKARTA	42	44	42	44	49	49	47	52	46	50	53	65
39 JEMBER	45	49	46	47	47	51	61	67	62	68	56	51
40 BANYUWANGI	39	24	24	26	28	30	40	51	54	52	54	49
41 SUMENEP	61	56	55	66	67	65	65	65	63	60	58	56
42 KEDIRI	27	25	26	31	33	32	36	39	39	38	38	37
43 MALANG	40	35	31	33	31	33	38	38	38	37	39	34
44 PROBOLINGGO	24	23	22	23	26	26	26	29	33	29	34	40

Bersambung.....

Lanjutan Tabel 1.21

K O T A	Januari	Februari	Maret	April	Mei	Juni	Juli	Agustus	September	Oktober	November	Desember
(1)	(2)	(3)	(4)	(5)	(6)	(7)	(8)	(9)	(10)	(11)	(12)	(13)
45 MADIUN	58	54	48	58	57	56	63	62	64	62	59	67
46 SURABAYA	47	48	44	42	44	47	51	48	44	45	46	47
47 TANGERANG	7	6	5	5	6	7	8	8	7	6	9	8
48 CILEGON	35	31	30	27	30	24	25	24	22	21	21	19
49 SERANG	28	21	15	17	16	15	19	15	16	15	12	13
50 SINGARAJA	9	8	8	7	3	6	11	9	8	9	7	6
51 DENPASAR	64	65	61	61	59	70	72	70	69	67	65	71
52 MATARAM	38	34	41	50	56	54	52	46	45	49	52	53
53 BIMA	17	13	17	11	11	10	10	10	9	14	19	22
54 MAUMERE	71	52	59	43	38	57	70	69	75	81	80	81
55 KUPANG	36	18	20	20	21	20	21	33	43	46	41	26
56 PONTIANAK	30	9	11	9	10	9	7	10	11	17	15	15
57 SINGKAWANG	64	38	47	60	69	62	55	37	32	46	50	49
58 SAMPIT	56	47	52	53	50	40	46	54	52	53	51	57
59 PALANGKARAYA	52	64	66	55	42	34	45	57	56	55	60	72
60 TANJUNG	55	62	67	62	53	46	50	61	59	61	63	63
61 BANJARMASIN	69	74	77	74	64	59	64	68	68	66	66	75
62 BALIKPAPAN	25	29	31	19	18	18	24	23	20	28	33	38
63 SAMARINDA	12	12	10	10	12	13	18	22	23	23	26	25
64 TARAKAN	15	10	6	6	7	5	4	4	3	2	3	3
65 MANADO	62	69	68	65	71	66	67	73	73	65	60	41
66 PALU	33	46	36	34	23	18	16	19	25	19	28	23

Bersambung.....

Lanjutan Tabel 1.21

K O T A	Januari	Februari	Maret	April	Mei	Juni	Juli	Agustus	September	Oktober	November	Desember
(1)	(2)	(3)	(4)	(5)	(6)	(7)	(8)	(9)	(10)	(11)	(12)	(13)
67 BULUKUMBA	4	2	2	2	2	2	3	3	5	5	6	5
68 WATAMPONE	78	67	65	54	52	50	39	45	57	57	55	55
69 MAKASSAR	73	72	70	70	73	75	74	72	70	71	71	69
70 PARE-PARE	79	76	75	75	74	73	75	74	74	76	71	48
71 PALOPO	70	71	72	69	66	66	48	63	71	72	73	68
72 KENDARI	75	81	80	78	80	78	72	75	79	79	78	72
73 BAU-BAU	29	57	62	48	28	28	23	17	21	22	20	17
74 GORONTALO	68	79	76	72	75	74	76	81	82	82	81	77
75 MAMUJU	72	70	71	73	69	66	68	66	60	63	67	64
76 AMBON	74	66	57	41	40	45	57	59	67	70	76	78
77 TUAL	14	7	21	21	17	21	12	7	12	7	2	7
78 TERNATE	23	33	27	18	19	14	9	18	15	12	17	14
79 MANOKWARI	82	82	82	82	82	82	82	78	80	80	82	82
80 SORONG	77	68	69	68	61	71	53	28	24	42	67	74
81 MERAUKE	20	32	19	16	13	17	20	19	18	18	18	12
82 JAYAPURA	18	20	12	37	20	36	44	53	50	44	43	24

Tabel 1. 22. Urutan Inflasi 82 Kota, 2014

K O T A	Januari	Februari	Maret	April	Mei	Juni	Juli	Agustus	September	Oktober	November	Desember
(1)	(2)	(3)	(4)	(5)	(6)	(7)	(8)	(9)	(10)	(11)	(12)	(13)
1 MEULABOH	5	79	76	50	24	66	5	17	13	10	64	82
2 BANDA ACEH	13	66	74	59	9	51	23	62	23	47	52	56
3 LHOKSEUMAWÉ	7	75	77	44	4	70	20	51	19	27	27	64
4 SIBOLGA	3	82	75	23	8	66	14	77	35	15	3	74
5 PEMATANG SIANTAR	39	72	6	78	1	77	78	56	14	61	14	24
6 MEDAN	50	68	64	17	38	24	55	18	45	13	20	34
7 PADANGSIDIMPUAN	22	78	48	34	71	26	39	20	51	51	13	50
8 PADANG	12	69	71	52	58	58	53	3	39	5	1	27
9 BUKITTINGGI	11	61	60	63	21	74	44	10	3	31	11	68
10 TEMBILAHAN	6	26	50	6	75	12	7	69	67	25	72	75
11 PEKANBARU	66	53	33	47	45	27	45	9	27	23	7	76
12 DUMAI	73	36	23	14	51	21	51	23	10	39	18	78
13 BUNGO	40	23	66	65	78	14	25	39	12	11	4	59
14 JAMBI	18	74	26	29	44	71	21	54	52	28	5	29
15 PALEMBANG	43	59	60	57	68	27	42	59	23	11	7	19
16 LUBUKLINGGAU	21	65	55	75	28	38	12	62	26	20	10	12
17 BENGKULU	48	59	41	45	80	53	1	18	7	46	6	12
18 BANDAR LAMPUNG	63	54	56	47	62	16	30	13	46	9	68	22
19 METRO	4	49	79	80	32	42	39	57	76	67	70	31
20 TANJUNG PANDAN	2	27	80	77	17	11	6	1	68	75	29	9
21 PANGKAL PINANG	1	81	81	1	82	64	10	53	1	81	63	32
22 BATAM	65	45	38	74	57	61	28	32	22	59	35	24

Bersambung.....

Lanjutan Tabel 1.22

K O T A	Januari	Februari	Maret	April	Mei	Juni	Juli	Agustus	September	Oktober	November	Desember
(1)	(2)	(3)	(4)	(5)	(6)	(7)	(8)	(9)	(10)	(11)	(12)	(13)
23 TANJUNG PINANG	27	9	33	81	81	72	15	29	59	16	75	17
24 DKI JAKARTA	46	25	29	39	58	49	27	35	50	43	40	20
25 BOGOR	63	34	18	71	53	41	61	47	37	43	35	66
26 SUKABUMI	43	18	23	52	22	36	72	52	41	57	30	42
27 BANDUNG	42	29	37	38	46	66	59	42	14	71	54	47
28 CIREBON	67	31	9	21	64	57	68	10	33	67	70	69
29 BEKASI	37	28	13	79	71	38	32	31	54	51	12	62
30 DEPOK	60	22	47	70	49	45	35	47	60	30	19	58
31 TASIKMALAYA	52	16	21	41	39	45	45	20	70	54	64	41
32 CILACAP	58	21	58	52	33	2	21	30	57	66	32	70
33 PURWOKERTO	56	23	17	51	55	36	52	40	73	40	43	61
34 KUDUS	17	48	9	68	31	30	53	25	65	36	49	39
35 SURAKARTA	31	39	19	59	40	32	67	38	55	33	37	51
36 SEMARANG	53	43	19	45	40	10	64	42	30	25	46	44
37 TEGAL	62	13	27	69	66	24	56	27	48	7	67	78
38 YOGYAKARTA	46	50	35	37	58	45	47	60	20	61	62	71
39 JEMBER	30	51	42	42	23	72	74	70	30	73	15	28
40 BANYUWANGI	69	6	27	63	58	54	79	74	55	28	59	37
41 SUMENEP	59	14	39	75	55	18	42	49	44	19	52	30
42 KEDIRI	25	51	44	62	64	30	60	62	38	56	24	35
43 MALANG	61	35	8	56	28	58	70	37	42	43	33	22
44 PROBOLINGGO	51	54	32	57	52	38	35	61	60	33	49	57

Bersambung.....

Lanjutan Tabel 1.22

K O T A	Januari	Februari	Maret	April	Mei	Juni	Juli	Agustus	September	Oktober	November	Desember
(1)	(2)	(3)	(4)	(5)	(6)	(7)	(8)	(9)	(10)	(11)	(12)	(13)
45 MADIUN	54	19	21	66	47	45	66	45	57	33	33	55
46 SURABAYA	36	44	25	26	47	54	73	32	30	31	54	53
47 TANGERANG	31	10	59	19	54	62	58	12	16	4	48	45
48 CILEGON	23	29	40	31	62	17	33	16	39	8	43	33
49 SERANG	29	12	12	67	24	21	49	8	27	49	22	11
50 SINGARAJA	55	31	30	27	3	81	76	14	4	16	9	16
51 DENPASAR	27	31	13	30	37	78	70	20	47	21	25	62
52 MATARAM	19	36	71	73	69	42	38	15	42	58	61	52
53 BIMA	26	39	68	31	5	58	12	41	20	77	79	65
54 MAUMERE	80	3	73	2	16	82	82	45	79	80	77	54
55 KUPANG	71	4	51	61	66	12	31	81	77	64	16	6
56 PONTIANAK	78	1	78	34	12	9	18	68	52	76	42	15
57 SINGKAWANG	15	2	64	72	79	3	26	7	11	78	66	48
58 SAMPIT	35	15	63	39	27	3	69	70	35	40	47	60
59 PALANGKARAYA	33	67	36	9	9	8	80	78	17	54	73	76
60 TANJUNG	8	56	62	16	14	5	75	74	29	65	56	46
61 BANJARMASIN	68	63	68	12	6	15	61	66	48	23	37	80
62 BALIKPAPAN	24	56	51	5	36	33	64	24	17	78	69	49
63 SAMARINDA	20	64	30	42	50	64	63	67	60	22	60	35
64 TARAKAN	73	20	2	25	40	27	4	28	8	49	21	38
65 MANADO	45	58	15	19	74	20	47	76	65	2	30	4
66 PALU	48	71	5	24	11	6	17	55	78	3	80	14

Bersambung.....

Lanjutan Tabel 1.22

K O T A	Januari	Februari	Maret	April	Mei	Juni	Juli	Agustus	September	Oktober	November	Desember
(1)	(2)	(3)	(4)	(5)	(6)	(7)	(8)	(9)	(10)	(11)	(12)	(13)
67 BULUKUMBA	38	8	42	10	71	33	19	50	75	59	27	21
68 WATAMPONE	81	7	9	11	33	19	24	62	71	72	40	42
69 MAKASSAR	34	42	44	18	76	62	29	32	33	36	45	24
70 PARE-PARE	70	46	49	22	33	52	33	44	60	36	17	5
71 PALOPO	14	47	56	13	28	49	9	78	80	47	39	18
72 KENDARI	77	76	51	34	40	6	11	73	69	67	23	8
73 BAU-BAU	9	80	68	7	2	33	16	6	81	16	25	7
74 GORONTALO	76	77	15	4	77	42	57	80	64	51	76	3
75 MAMUJU	75	41	54	33	20	21	49	35	8	74	51	40
76 AMBON	57	11	4	3	26	69	81	57	74	70	74	67
77 TUAL	41	4	82	28	18	76	2	5	82	1	2	81
78 TERNATE	72	70	7	8	70	1	3	82	5	6	77	10
79 MANOKWARI	79	38	66	52	13	56	41	4	72	40	82	71
80 SORONG	82	17	46	15	15	79	8	2	6	82	81	73
81 MERAUKE	10	72	1	47	19	74	35	25	2	63	57	1
82 JAYAPURA	16	61	3	82	7	80	77	72	25	13	57	2



Tabel 1. 23. Urutan Inflasi Tahun Kalender Januari-Desember (P to P) 82 Kota, 2014

K O T A	Jan-Jan	Jan-Feb	Jan-Mar	Jan-Apr	Jan-Mei	Jan-Jun	Jan-Jul	Jan-Agt	Jan-Sep	Jan-Okt	Jan-Nov	Jan-Des
(1)	(2)	(3)	(4)	(5)	(6)	(7)	(8)	(9)	(10)	(11)	(12)	(13)
1 MEULABOH	5	42	66	69	64	68	21	17	12	10	15	40
2 BANDA ACEH	13	39	60	66	42	43	32	45	41	39	44	52
3 LHOKSEUMAWÉ	7	32	65	65	28	37	27	28	25	24	21	29
4 SIBOLGA	3	66	75	75	52	59	33	61	57	48	20	35
5 PEMATANG SIANTAR	39	76	57	78	29	50	74	77	69	71	57	48
6 MEDAN	50	74	77	74	71	65	73	64	64	56	42	38
7 PADANGSIDIMPUAN	22	77	73	76	78	78	80	72	73	74	62	64
8 PADANG	12	47	61	64	68	70	77	27	27	14	4	4
9 BUKITTINGGI	11	19	34	44	36	51	52	31	17	16	12	20
10 TEMBILAHAN	6	3	3	1	2	1	1	2	3	3	5	10
11 PEKANBARU	66	67	59	61	63	58	64	37	35	30	18	28
12 DUMAI	74	68	56	36	44	33	37	29	23	23	17	30
13 BUNGO	40	22	45	56	76	67	60	59	48	33	16	21
14 JAMBI	18	64	54	46	50	60	41	55	58	58	31	26
15 PALEMBANG	44	62	68	72	77	72	78	80	75	67	47	34
16 LUBUKLINGGAU	21	58	63	80	73	71	43	62	52	46	25	19
17 BENGKULU	48	63	62	63	80	80	25	21	11	15	8	8
18 BANDAR LAMPUNG	63	65	69	68	72	64	59	46	49	32	46	36
19 METRO	4	4	20	53	53	52	47	60	72	76	79	79
20 TANJUNG PANDAN	2	1	2	7	6	4	2	1	1	1	2	1
21 PANGKAL PINANG	1	25	80	35	81	82	72	74	43	72	74	72
22 BATAM	65	59	55	73	74	77	76	71	65	68	68	55

Bersambung.....

Lanjutan Tabel 1.23

K O T A	Jan-Jan	Jan-Feb	Jan-Mar	Jan-Apr	Jan-Mei	Jan-Jun	Jan-Jul	Jan-Agt	Jan-Sep	Jan-Okt	Jan-Nov	Jan-Des
(1)	(2)	(3)	(4)	(5)	(6)	(7)	(8)	(9)	(10)	(11)	(12)	(13)
23 TANJUNG PINANG	28	8	7	33	69	73	61	54	61	55	71	57
24 DKI JAKARTA	46	28	26	23	32	31	26	25	28	29	27	22
25 BOGOR	64	52	40	57	61	61	71	69	66	66	63	70
26 SUKABUMI	43	18	15	18	16	17	31	36	37	40	34	33
27 BANDUNG	42	34	32	27	31	39	44	47	39	50	53	53
28 CIREBON	67	54	35	24	34	36	54	35	33	42	56	69
29 BEKASI	37	26	16	50	65	63	62	56	59	63	41	54
30 DEPOK	60	45	43	59	62	62	63	63	67	65	55	59
31 TASIKMALAYA	52	23	19	16	21	22	24	22	30	35	45	43
32 CILACAP	58	41	48	49	46	24	17	16	20	25	23	41
33 PURWOKERTO	56	44	31	31	39	35	39	42	60	61	61	68
34 KUDUS	17	15	8	19	19	19	23	23	26	26	30	27
35 SURAKARTA	31	33	22	28	30	28	38	39	45	43	40	46
36 SEMARANG	53	49	37	34	38	26	35	33	32	27	29	31
37 TEGAL	62	30	24	39	49	41	45	41	46	28	37	61
38 YOGYAKARTA	47	51	46	41	48	47	51	65	56	60	70	78
39 JEMBER	30	46	42	42	33	46	68	76	71	75	69	56
40 BANYUWANGI	69	24	21	29	41	42	70	79	78	77	76	77
41 SUMENEP	59	29	30	52	60	48	48	50	54	47	52	44
42 KEDIRI	25	43	41	48	58	54	65	70	68	70	66	58
43 MALANG	61	53	33	40	35	38	58	52	55	57	54	42
44 PROBOLINGGO	51	57	51	54	59	56	57	67	70	69	73	74

Bersambung.....

Lanjutan Tabel 1.23

K O T A	Jan-Jan	Jan-Feb	Jan-Mar	Jan-Apr	Jan-Mei	Jan-Jun	Jan-Jul	Jan-Agt	Jan-Sep	Jan-Okt	Jan-Nov	Jan-Des
(1)	(2)	(3)	(4)	(5)	(6)	(7)	(8)	(9)	(10)	(11)	(12)	(13)
45 MADIUN	54	35	27	37	43	40	56	58	62	62	58	62
46 SURABAYA	36	38	28	21	25	29	46	44	42	38	43	49
47 TANGERANG	32	10	17	10	17	23	29	19	14	7	9	11
48 CILEGON	23	17	23	15	27	20	18	15	13	11	13	12
49 SERANG	29	11	5	11	11	6	15	7	7	5	6	7
50 SINGARAJA	55	48	39	30	5	30	50	38	21	17	11	9
51 DENPASAR	27	21	13	12	15	32	49	43	44	37	32	45
52 MATARAM	19	16	38	58	67	66	67	51	53	59	67	66
53 BIMA	26	27	49	43	14	18	9	10	8	18	50	65
54 MAUMERE	80	31	52	13	9	45	75	73	80	81	82	82
55 KUPANG	71	12	18	25	37	25	22	66	76	78	72	37
56 PONTIANAK	78	5	12	14	7	5	4	8	10	21	22	16
57 SINGKAWANG	15	2	1	4	23	8	12	5	4	9	14	14
58 SAMPIT	35	13	29	26	24	9	20	34	34	34	35	50
59 PALANGKARAYA	33	72	64	38	18	7	28	53	47	53	65	76
60 TANJUNG	8	7	14	6	3	2	11	18	15	19	24	25
61 BANJARMASIN	68	75	78	71	40	27	36	49	51	52	48	67
62 BALIKPAPAN	24	50	53	20	22	21	30	26	22	51	60	60
63 SAMARINDA	20	55	47	45	51	55	69	75	77	73	75	75
64 TARAKAN	73	56	11	9	13	13	3	3	2	2	3	3
65 MANADO	45	61	50	32	55	44	42	68	74	45	39	13
66 PALU	49	78	58	47	26	15	10	14	24	13	33	24

Bersambung.....

Lanjutan Tabel 1.23

K O T A	Jan-Jan	Jan-Feb	Jan-Mar	Jan-Apr	Jan-Mei	Jan-Jun	Jan-Jul	Jan-Agt	Jan-Sep	Jan-Okt	Jan-Nov	Jan-Des
(1)	(2)	(3)	(4)	(5)	(6)	(7)	(8)	(9)	(10)	(11)	(12)	(13)
67 BULUKUMBA	38	9	9	3	10	12	8	11	19	22	19	15
68 WATAMPONE	81	60	44	17	20	16	13	20	31	41	38	39
69 MAKASSAR	34	36	36	22	45	53	40	40	40	36	36	32
70 PARE-PARE	70	70	67	60	56	57	55	57	63	64	49	17
71 PALOPO	14	14	25	8	8	11	5	13	29	31	28	23
72 KENDARI	77	82	82	82	82	81	66	78	79	80	77	63
73 BAU-BAU	9	69	72	51	12	14	7	4	9	8	7	6
74 GORONTALO	76	81	81	70	79	79	81	82	82	82	81	80
75 MAMUJU	75	71	70	67	57	49	53	48	36	49	51	51
76 AMBON	57	20	6	2	1	3	16	24	38	44	64	73
77 TUAL	41	6	76	79	70	75	19	6	18	4	1	5
78 TERNATE	72	80	74	55	66	34	6	30	16	12	26	18
79 MANOKWARI	79	79	79	81	75	76	79	32	50	54	78	81
80 SORONG	82	73	71	62	47	69	34	9	5	20	59	71
81 MERAUKE	10	40	4	5	4	10	14	12	6	6	10	2
82 JAYAPURA	16	37	10	77	54	74	82	81	81	79	80	47

Tabel 1. 24. Urutan Inflasi Year on Year (Y on Y) 82 Kota, 2014

K O T A	Januari	Februari	Maret	April	Mei	Juni	Juli	Agustus	September	Oktober	November	Desember
(1)	(2)	(3)	(4)	(5)	(6)	(7)	(8)	(9)	(10)	(11)	(12)	(13)
1 MEULABOH	10	30	48	55	57	64	9	8	5	7	9	40
2 BANDA ACEH	57	64	63	71	53	74	48	48	44	44	40	52
3 LHOKSEUMAWE	53	80	80	80	76	75	41	32	30	20	20	29
4 SIBOLGA	19	58	65	78	66	76	39	53	21	41	22	35
5 PEMATANG SIANTAR	11	23	14	26	12	18	21	17	32	34	50	48
6 MEDAN	15	25	29	37	47	56	61	35	53	61	64	38
7 PADANGSIDIMPUAN	38	63	54	74	68	61	76	63	64	76	77	64
8 PADANG	8	10	15	24	35	52	43	14	18	12	5	4
9 BUKITTINGGI	37	39	42	58	58	72	49	27	11	25	27	20
10 TEMBILAHAN	5	4	4	2	5	3	2	3	2	3	4	10
11 PEKANBARU	48	50	34	41	50	54	27	19	22	29	21	28
12 DUMAI	41	43	37	31	38	36	22	18	19	32	24	30
13 BUNGO	54	51	58	59	78	77	66	50	29	59	35	21
14 JAMBI	30	48	33	27	26	45	40	55	50	68	34	26
15 PALEMBANG	58	68	74	77	79	78	79	73	75	78	63	34
16 LUBUKLINGGAU	71	79	81	82	81	82	80	79	73	69	46	19
17 BENGKULU	18	14	20	25	40	62	23	20	16	18	7	8
18 BANDAR LAMPUNG	63	65	75	73	75	71	63	49	59	57	58	36
19 METRO	1	1	1	3	2	2	5	11	26	26	33	79
20 TANJUNG PANDAN	2	2	3	5	3	5	3	2	1	2	2	1
21 PANGKAL PINANG	6	19	68	60	77	80	77	72	51	79	74	72
22 BATAM	50	49	31	48	60	58	33	30	40	51	68	55

Bersambung.....

Lanjutan Tabel 1.24

K O T A	Januari	Februari	Maret	April	Mei	Juni	Juli	Agustus	September	Oktober	November	Desember
(1)	(2)	(3)	(4)	(5)	(6)	(7)	(8)	(9)	(10)	(11)	(12)	(13)
23 TANJUNG PINANG	32	21	10	16	24	27	24	23	71	54	70	57
24 DKI JAKARTA	42	36	32	30	25	26	28	24	35	33	31	22
25 BOGOR	25	22	25	32	46	59	78	62	72	74	67	70
26 SUKABUMI	34	26	23	22	15	19	29	28	34	43	39	33
27 BANDUNG	44	47	44	46	52	70	67	65	62	67	57	53
28 CIREBON	40	31	45	34	37	49	62	51	49	50	69	69
29 BEKASI	39	29	28	42	62	67	74	77	74	72	52	54
30 DEPOK	28	20	22	29	23	30	52	39	63	64	55	59
31 TASIKMALAYA	61	61	49	43	41	39	34	26	48	53	59	43
32 CILACAP	12	9	9	10	10	7	6	5	4	27	23	41
33 PURWOKERTO	56	45	36	36	39	46	35	36	55	71	72	68
34 KUDUS	4	7	6	7	9	9	10	9	13	11	16	27
35 SURAKARTA	55	56	51	53	44	40	32	31	38	46	44	46
36 SEMARANG	49	53	55	47	42	25	44	42	36	36	41	31
37 TEGAL	80	67	64	69	71	66	51	54	65	48	54	61
38 YOGYAKARTA	45	55	62	56	54	50	42	46	43	55	73	78
39 JEMBER	46	52	53	49	36	44	69	75	76	77	66	56
40 BANYUWANGI	52	40	46	52	34	24	81	81	80	80	76	77
41 SUMENEP	76	73	72	65	65	57	73	67	56	65	56	44
42 KEDIRI	23	35	40	44	45	43	56	61	69	70	71	58
43 MALANG	43	41	39	38	28	31	55	40	41	52	53	42
44 PROBOLINGGO	33	32	38	35	33	28	47	59	67	63	65	74

Bersambung.....

Lanjutan Tabel 1.24

K O T A	Januari	Februari	Maret	April	Mei	Juni	Juli	Agustus	September	Oktober	November	Desember
(1)	(2)	(3)	(4)	(5)	(6)	(7)	(8)	(9)	(10)	(11)	(12)	(13)
45 MADIUN	67	60	60	62	48	47	70	57	66	66	51	62
46 SURABAYA	51	59	57	50	51	42	53	37	47	37	43	49
47 TANGERANG	7	6	7	6	8	12	19	13	12	6	10	11
48 CILEGON	36	37	50	51	61	48	46	29	31	15	15	12
49 SERANG	22	15	18	23	17	21	26	16	17	13	6	7
50 SINGARAJA	14	12	24	15	4	8	20	25	10	19	17	9
51 DENPASAR	72	69	67	64	56	63	59	45	57	39	38	45
52 MATARAM	35	34	47	72	59	53	75	58	39	60	62	66
53 BIMA	16	11	21	17	11	13	15	43	15	16	61	65
54 MAUMERE	81	54	56	14	21	37	60	74	77	81	82	82
55 KUPANG	47	16	26	18	14	15	31	41	52	42	36	37
56 PONTIANAK	31	8	12	13	19	10	13	12	14	30	19	16
57 SINGKAWANG	60	28	30	54	67	33	16	6	8	14	18	14
58 SAMPIT	79	66	76	79	70	55	54	66	46	35	29	50
59 PALANGKARAYA	77	77	73	66	49	35	30	52	33	28	48	76
60 TANJUNG	69	71	70	70	63	29	7	7	9	9	11	25
61 BANJARMASIN	73	81	79	75	55	34	25	38	37	23	32	67
62 BALIKPAPAN	27	27	35	28	27	23	37	33	20	40	47	60
63 SAMARINDA	17	17	16	19	18	20	50	64	79	75	78	75
64 TARAKAN	21	13	8	9	16	16	8	10	7	5	3	3
65 MANADO	64	70	66	63	69	51	57	76	60	10	13	13
66 PALU	29	44	19	11	7	4	12	22	23	4	26	24

Bersambung.....

Lanjutan Tabel 1.24

K O T A	Januari	Februari	Maret	April	Mei	Juni	Juli	Agustus	September	Oktober	November	Desember
(1)	(2)	(3)	(4)	(5)	(6)	(7)	(8)	(9)	(10)	(11)	(12)	(13)
67 BULUKUMBA	3	3	2	1	1	1	1	1	6	8	14	15
68 WATAMPONE	68	38	27	21	20	17	14	21	42	49	45	39
69 MAKASSAR	75	75	71	67	74	73	65	60	70	47	28	32
70 PARE-PARE	78	76	69	68	72	69	68	70	78	62	42	17
71 PALOPO	59	62	61	39	32	22	17	44	58	45	30	23
72 KENDARI	66	78	77	76	80	79	82	82	82	82	80	63
73 BAU-BAU	24	42	43	40	31	41	64	34	61	21	8	6
74 GORONTALO	62	72	78	61	73	60	72	80	68	73	81	80
75 MAMUJU	70	57	59	57	64	38	36	56	45	56	60	51
76 AMBON	74	18	11	8	22	11	18	78	81	22	37	73
77 TUAL	20	5	41	20	30	68	38	4	3	1	1	5
78 TERNATE	13	24	17	12	13	6	11	71	24	17	25	18
79 MANOKWARI	82	82	82	81	82	81	71	47	28	31	79	81
80 SORONG	65	46	52	45	43	65	45	68	25	38	49	71
81 MERAUKE	9	33	5	4	6	14	4	15	27	24	12	2
82 JAYAPURA	26	74	13	33	29	32	58	69	54	58	75	47



Tabel 2. 1. Harga Komoditi Kelompok Bahan Makanan di Kota Bandar Lampung, 2014

BULAN / TAHUN	Beras		Ketela Pohon (Kg)	Mie Kering Instan (Bungkus)	Tepung Beras (Bungkus)	Tepung Terigu		Ayam Hidup	
	IR. 64.I (Kg)	Asalan (Kg)				Curah (Kg)	Kemasan (Bungkus)	Besar (Ekor)	Sedang (Ekor)
(1)	(2)	(3)	(4)	(5)	(6)	(7)	(8)	(9)	(10)
<b>Tahun 2014</b>	<b>10 750</b>	<b>8 240</b>	<b>2 403</b>	<b>1 867</b>	<b>5 833</b>	<b>8 015</b>	<b>10 425</b>	<b>87 222</b>	<b>64 583</b>
Januari	10 886	8 044	2 500	1 792	5 500	7 750	10 379	71 667	50 000
Februari	10 964	8 245	2 500	1 816	5 500	7 750	10 379	75 000	50 000
Maret	11 187	8 500	2 500	1 816	5 500	7 750	10 379	75 000	55 000
April	10 469	8 040	2 500	1 818	5 500	7 750	10 379	80 000	60 000
Mei	10 203	8 000	2 333	1 824	6 000	7 833	10 379	80 000	60 000
Juni	10 315	8 000	2 333	1 816	6 000	7 917	10 411	85 000	65 000
Juli	10 491	8 294	2 333	1 885	6 000	7 917	10 422	100 000	75 000
Agustus	10 646	8 294	2 333	1 896	6 000	7 917	10 422	100 000	75 000
September	10 716	8 357	2 333	1 908	6 000	8 069	10 422	100 000	75 000
Oktober	10 716	8 357	2 333	1 916	6 000	8 491	10 422	100 000	75 000
Nopember	10 874	8 357	2 333	1 929	6 000	8 519	10 504	95 000	70 000
Desember	11 531	8 392	2 500	1 989	6 000	8 513	10 604	85 000	65 000
<b>Tahun 2013</b>	<b>10 094</b>	<b>8 110</b>	<b>2 458</b>	<b>1 728</b>	<b>5 125</b>	<b>7 750</b>	<b>9 829</b>	<b>80 903</b>	<b>53 264</b>

Bersambung.....

Lanjutan Tabel 2.1

BULAN / TAHUN	Daging			Rempela	Ikan Segar				
	Ayam Ras (Kg)	Sapi (Kg)	Tetelan Sapi (Kg)	H.Ayam (Buah)	Bandeng (Kg)	Patin (Kg)	Cumi-cumi (Kg)	Lele (Kg)	Kembung (Kg)
(1)	(11)	(12)	(13)	(14)	(15)	(16)	(17)	(18)	(19)
<b>Tahun 2014</b>	<b>30 343</b>	<b>98 023</b>	<b>62 757</b>	<b>2 454</b>	<b>28 050</b>	<b>18 713</b>	<b>47 232</b>	<b>21 314</b>	<b>41 908</b>
Januari	27 750	95 833	62 083	2 000	20 833	18 500	44 167	19 333	38 333
Februari	27 167	98 333	65 000	2 000	21 583	18 667	43 750	19 500	38 333
Maret	26 833	98 333	65 000	2 500	22 056	18 833	43 367	22 800	37 083
April	29 273	98 333	64 000	2 500	30 127	19 000	41 700	23 400	41 100
Mei	30 772	98 333	63 333	2 556	30 380	18 722	46 867	23 700	41 620
Juni	31 697	98 333	63 333	2 556	29 997	18 333	46 830	23 633	41 430
Juli	31 424	102 000	65 333	2 556	30 567	18 667	51 256	23 600	45 092
Agustus	31 647	97 917	63 333	2 556	31 447	18 667	49 494	24 100	45 130
September	32 665	96 667	61 667	2 556	30 947	18 833	49 233	24 480	45 360
Oktober	31 410	96 667	60 000	2 556	30 380	19 000	46 150	24 390	42 880
Nopember	31 423	96 667	60 000	2 556	29 630	18 333	50 150	24 400	42 880
Desember	32 060	96 667	60 000	2 556	28 652	19 000	53 817	24 120	43 649
<b>Tahun 2013</b>	<b>27 448</b>	<b>90 360</b>	<b>56 537</b>	<b>1667</b>	<b>20.085</b>	<b>17.812</b>	<b>37 370</b>	<b>18 664</b>	<b>33 272</b>

Bersambung.....

Lanjutan Tabel 2.1

BULAN / TAHUN	Ikan Segar				Udang Basah  (Kg)	Ikan diawetkan			
	M a s (Kg)	S e l a r (Kg)	T e r i (Kg)	Tongkol (Kg)		Sepat Siam (Kg)	Cumi-cumi (Kg)	G a b u s (Kg)	P e d a (Kg)
(1)	(20)	(21)	(22)	(23)	(24)	(25)	(26)	(27)	(28)
<b>Tahun 2014</b>	<b>31 032</b>	<b>35 639</b>	<b>20 245</b>	<b>42 005</b>	<b>82 300</b>	<b>41 375</b>	<b>71 147</b>	<b>89 243</b>	<b>52 425</b>
Januari	25 667	35 000	20 000	40 000	68 333	32 250	61 333	62 667	40 667
Februari	28 500	35 833	20 000	40 000	70 000	32 500	62 167	63 833	40 833
M a r e t	31 580	34 167	20 000	40 000	77 980	34 800	73 090	92 880	53 680
A p r i l	31 780	33 333	19 667	40 000	79 480	37 210	71 907	92 447	52 880
M e i	31 180	34 500	21 500	43 333	79 980	41 125	72 273	93 280	52 880
J u n i	31 180	32 833	20 667	43 333	75 330	42 500	72 340	93 680	53 580
J u l i	31 580	38 148	20 000	42 222	74 513	42 826	69 623	94 847	55 713
Agustus	32 280	37 074	20 222	43 333	80 097	44 680	73 707	94 663	55 747
September	32 460	37 500	20 333	43 333	96 823	45 979	73 240	95 713	55 980
Oktober	32 260	36 667	20 000	41 667	94 733	47 667	73 340	92 847	56 080
Nopember	31 860	35 833	20 000	42 500	96 067	47 729	74 773	96 680	55 480
Desember	32 060	36 778	20 556	44 333	94 267	47 229	75 968	97 380	55 580
<b>Tahun 2013</b>	<b>26 952</b>	<b>31 746</b>	<b>19 197</b>	<b>42 569</b>	<b>55.567</b>	<b>30 252</b>	<b>58 609</b>	<b>60 736</b>	<b>38 322</b>

Bersambung.....

Lanjutan Tabel 2.1

BULAN / TAHUN	Ikan diawtkan Teri (Kg)	Ikan Dalam Kaleng		Makanan Bayi (Kemas)	Susu Bubuk Balita (Kotak = 400 gr)	Susu Kental Manis (Kaleng)	Susu Bubuk Instan (Kotak = 400 gr)	Susu Untuk Bayi (Kotak)	Susu Wanita Hamil (Kemas)
		Besar (Kaleng)	Kecil (Kaleng)						
(1)	(29)	(30)	(31)	(32)	(33)	(34)	(35)	(36)	(37)
<b>Tahun 2014</b>	<b>42 283</b>	<b>21 111</b>	<b>5 945</b>	<b>7 042</b>	<b>48 073</b>	<b>10 425</b>	<b>37 158</b>	<b>72 225</b>	<b>34 583</b>
Januari	40 750	20 333	6 000	6 000	43 110	9 593	33 185	67 564	32 500
Februari	40 167	20 333	6 000	6 000	44 876	9 856	34 472	68 997	32 500
Maret	39 750	20 333	6 000	7 000	46 115	10 167	37 667	70 819	33 500
April	39 833	20 333	6 000	7 000	46 413	10 105	37 397	70 819	33 500
Mei	41 373	20 333	6 000	7 000	47 283	10 121	37 560	70 934	33 500
Juni	42 500	20 333	6 000	7 000	47 294	10 125	37 537	71 983	33 500
Juli	43 500	22 000	6 000	7 500	47 101	10 248	37 513	73 458	33 000
Agustus	42 660	22 000	6 000	7 500	46 291	10 276	37 513	73 625	36 500
September	43 222	22 000	6 000	7 500	47 809	10 488	38 075	73 854	36 500
Oktober	44 111	21 778	5 778	7 333	53 557	11 369	38 262	74 081	36 667
Nopember	44 917	21 778	5 778	7 333	53 528	11 366	38 275	74 231	36 667
Desember	44 611	21 778	5 778	7 333	53 504	11 388	38 444	76 330	36 667
<b>Tahun 2013</b>	<b>38 271</b>	<b>19 495</b>	<b>5 940</b>	<b>5 903</b>	<b>41 369</b>	<b>9 032</b>	<b>30 992</b>	<b>64 106</b>	<b>34 250</b>

Bersambung.....

Lanjutan Tabel 2.1

BULAN / TAHUN	Susu Cair Kemasan (Kemas)	Telur Ayam Kampung		Telur Ayam Ras		Kacang Hijau (Kg)	Kacang Tanah (Kg)	Tahu Mentah	
		(Butir)	Kemasan (Kemas)	Besar (Kg)	Sedang (Kg)			Putih (Kg)	Kemasan (Bungkus)
(1)	(38)	(39)	(40)	(41)	(42)	(43)	(44)	(45)	(46)
<b>Tahun 2014</b>	<b>7 083</b>	<b>2 057</b>	<b>20 867</b>	<b>17 856</b>	<b>18 193</b>	<b>18 500</b>	<b>20 433</b>	<b>15 318</b>	<b>5 633</b>
Januari	7 000	2 000	23 213	18 181	18 181	17 000	16 500	15 318	5 275
Februari	7 000	2 069	21 256	17 708	17 708	17 000	16 500	15 318	5 381
M a r e t	7 000	2 417	19 300	14 958	19 958	17 000	19 895	15 318	5 488
A p r i l	7 000	2 200	19 300	15 900	15 770	18 000	19 475	15 318	5 550
M e i	7 000	2 000	19 353	17 792	17 683	19 000	19 895	15 318	5 738
J u n i	7 000	2 000	19 513	19 097	18 931	18 000	20 342	15 318	5 738
J u l i	7 000	2 000	18 900	19 389	19 197	20 000	20 112	15 318	5 738
Agustus	7 000	2 000	19 763	19 097	19 063	20 000	21 574	15 318	5 738
September	7 000	2 000	20 731	18 725	18 597	20 000	23 253	15 318	5 738
Oktober	7 333	2 000	22 400	17 318	17 306	18 667	22 942	15 318	5 738
Nopember	7 333	2 000	23 019	17 458	17 455	18 667	22 914	15 318	5 738
Desember	7 333	2 000	23 658	18 652	18 467	18 667	21 797	15 318	5 738
<b>Tahun 2013</b>	<b>6 743</b>	<b>1 771</b>	<b>20 016</b>	<b>17 089</b>	<b>17 089</b>	<b>14 375</b>	<b>16 500</b>	<b>11 766</b>	<b>5 302</b>

Bersambung.....

Lanjutan Tabel 2.1

BULAN / TAHUN	Tempe Bungkus Plastik (Kg)	A p e l		Jeruk		Pisang Raja (Sisir)	Bawang Merah (Kg)	Bawang Putih (Kg)	Bumbu Masak Jadi (Bungkus)
		Import (Kg)	Lokal (Kg)	Import (Kg)	Lokal (Kg)				
(1)	(47)	(48)	(49)	(50)	(51)	(52)	(53)	(54)	(55)
<b>Tahun 2014</b>	<b>11 437</b>	<b>34 306</b>	<b>24 139</b>	<b>25 139</b>	<b>21 417</b>	<b>11 167</b>	<b>19 272</b>	<b>14 576</b>	<b>3 542</b>
Januari	11 437	35 000	25 000	25 000	20 000	10 000	21 361	11 333	3 500
Februari	11 437	35 000	25 000	25 000	20 000	10 000	17 528	11 417	3 500
M a r e t	11 437	40 000	23 333	25 000	20 000	10 000	18 958	13 792	3 500
A p r i l	11 437	35 000	25 000	25 000	23 889	12 000	19 428	14 266	3 500
M e i	11 437	30 000	25 000	25 000	23 889	10 000	18 585	13 676	3 500
J u n i	11 437	31 667	26 667	25 000	22 222	10 000	21 323	17 700	3 500
J u l i	11 437	36 000	28 000	25 000	22 222	12 333	22 830	17 268	3 500
Agustus	11 437	33 000	25 000	25 000	23 000	12 333	20 700	16 025	3 500
September	11 437	32 333	20 000	25 000	20 000	12 333	16 295	14 509	3 500
Oktober	11 437	34 000	21 667	25 000	19 111	11 667	17 718	14 786	3 667
Nopember	11 437	31 667	20 000	25 000	19 333	11 667	18 099	14 946	3 667
Desember	11 437	38 000	25 000	26 667	23 333	11 667	18 435	15 189	3 667
<b>Tahun 2013</b>	<b>9 555</b>	<b>33 521</b>	<b>23 597</b>	<b>23 111</b>	<b>20 097</b>	<b>10 722</b>	<b>31 992</b>	<b>11 111</b>	<b>3 500</b>

Bersambung.....

Lanjutan Tabel 2.1

BULAN / TAHUN	Garam	Gula Merah		Kecap		Lada	Lombok/Cabe		Kelapa
	Hancur 250 Gr (Bungkus)	Aren (Kg)	Kelapa (Kg)	Botol Sedang (Botol)	Botol Kecil (Botol)		(Merah) (Kg)	(Rawit) (Kg)	
(1)	(56)	(57)	(58)	(59)	(60)	(61)	(62)	(63)	(64)
<b>Tahun 2014</b>	<b>2 028</b>	<b>18 222</b>	<b>12 306</b>	<b>6 306</b>	<b>5 500</b>	<b>16 898</b>	<b>31 986</b>	<b>41 891</b>	<b>5 871</b>
Januari	2 025	17 333	11 333	6 000	5 000	12 667	38 819	39 333	3 750
Februari	2 025	17 333	11 333	6 000	5 000	12 667	29 125	45 278	3 833
Maret	2 025	16 333	10 667	6 000	5 000	16 667	24 444	43 778	6 120
April	2 025	17 000	13 000	6 000	5 000	16 778	21 680	45 700	6 120
Mei	2 025	16 000	11 333	6 000	5 000	15 667	15 253	36 550	6 070
Juni	2 025	20 000	13 000	6 000	5 000	16 333	16 430	33 533	6 170
Juli	2 025	20 000	13 000	6 500	6 000	18 000	19 402	33 598	6 487
Agustus	2 028	20 000	13 000	6 500	6 000	18 000	18 933	35 563	6 503
September	2 025	20 000	13 000	6 667	6 000	18 667	23 319	34 990	6 673
Oktober	2 025	18 667	12 667	6 667	6 000	18 667	36 582	27 420	6 540
Nopember	2 025	18 667	12 667	6 667	6 000	18 667	60 248	55 452	6 340
Desember	2 054	17 333	12 667	6 667	6 000	20 000	79 597	71 492	5 840
<b>Tahun 2013</b>	<b>2 000</b>	<b>15 931</b>	<b>12 139</b>	<b>6 000</b>	<b>5 000</b>	<b>11 889</b>	<b>27 834</b>	<b>38 939</b>	<b>3 921</b>

Bersambung.....

Lanjutan Tabel 2.1

BULAN / TAHUN	Emping (Kg)	Margarine		Minyak Goreng		Bahan Agar-agar (Bungkus)	Kerupuk Ikan (Kg)	Kerupuk Udang (Kg)	Biskuit Kaleng Besar (Kaleng)
		Kemas (Kg)	Kemas (200 gr)	Kemasan (Liter)	Kuning Crh. (Kg)				
(1)	(65)	(66)	(67)	(68)	(69)	(70)	(71)	(72)	(73)
<b>Tahun 2014</b>	<b>34 389</b>	<b>39 778</b>	<b>13 917</b>	<b>13 242</b>	<b>11 742</b>	<b>2 583</b>	<b>28 579</b>	<b>25 181</b>	<b>68 500</b>
Januari	30 000	40 000	14 000	12 407	11 664	2 500	26 250	24 000	68 333
Februari	30 000	40 000	14 000	12 407	11 664	2 500	26 250	24 000	68 333
Maret	27 667	40 000	14 000	13 116	12 624	2 500	26 250	24 000	68 333
April	32 667	40 000	14 000	13 443	12 439	2 500	28 528	25 556	68 333
Mei	35 000	40 000	14 000	13 443	12 207	2 500	28 583	25 556	68 333
Juni	36 000	40 000	14 000	13 443	12 064	2 500	29 583	25 722	68 333
Juli	40 000	40 000	14 000	13 443	12 153	2 500	29 583	25 722	68 333
Agustus	40 000	40 000	14 000	13 443	11 578	2 500	29 583	26 056	68 333
September	35 000	39 333	14 000	13 524	11 252	2 500	29 583	26 056	68 333
Oktober	35 667	39 333	13 667	13 382	11 202	2 667	29 583	26 000	69 000
Nopember	35 667	39 333	13 667	13 424	11 054	2 833	29 583	26 000	69 000
Desember	35 000	39 333	13 667	13 424	10 999	3 000	29 583	23 500	69 000
<b>Tahun 2013</b>	<b>31 556</b>	<b>38 000</b>	<b>14 000</b>	<b>12 075</b>	<b>10 217</b>	<b>2 500</b>	<b>25 389</b>	<b>22 389</b>	<b>65 000</b>

Bersambung.....



Lanjutan Tabel 2.1

BULAN / TAHUN	Biskuit Kaleng Sedang (Kaleng)	Bayam (Kg)	Buncis (Kg)	Daun Singkong (Kg)	Petai Keris (Kg)	Kacang Panjang (Kg)	Kangkung (Kg)	Kentang	
								Besar (Kg)	Sedang (Kg)
(1)	(74)	(75)	(76)	(77)	(78)	(79)	(80)	(81)	(82)
<b>Tahun 2014</b>	<b>40 000</b>	<b>7 135</b>	<b>11 938</b>	<b>6 658</b>	<b>3 037</b>	<b>13 875</b>	<b>7 302</b>	<b>11 359</b>	<b>10 084</b>
Januari	40 000	7 186	9 579	5 000	2 333	11 111	8 000	10 667	9 373
Februari	40 000	5 797	11 646	5 333	2 250	8 889	6 667	11 833	9 833
Maret	40 000	5 360	12 025	5 180	3 317	14 823	7 085	11 000	9 500
April	40 000	4 778	11 696	6 078	3 450	14 120	6 350	10 889	9 583
Mei	40 000	6 528	10 696	6 600	3 683	13 953	6 550	10 667	9 833
Juni	40 000	7 785	11 001	6 975	3 967	15 159	7 550	10 667	9 833
Juli	40 000	7 776	12 470	6 975	3 944	14 565	7 367	11 333	10 278
Agustus	40 000	8 114	12 244	6 975	3 441	14 067	7 483	12 468	10 759
September	40 000	8 070	11 867	7 475	2 750	15 128	7 500	12 167	11 000
Oktober	40 000	8 146	12 478	7 725	2 700	15 061	7 800	12 000	10 667
Nopember	40 000	8 195	13 506	7 850	2 300	14 869	7 600	11 667	10 417
Desember	40 000	7 889	14 042	7 725	2 310	14 758	7 667	10 944	9 926
<b>Tahun 2013</b>	<b>37 500</b>	<b>5 696</b>	<b>10 137</b>	<b>5 717</b>	<b>2 256</b>	<b>9 050</b>	<b>5 355</b>	<b>9 532</b>	<b>8 236</b>

Bersambung.....

Lanjutan Tabel 2.1

BULAN / TAHUN	Ketimun (Kg)	Nangka Muda (Kg)	Jengkol (Kg)	Terong Panjang (Kg)	Sawi Hijau (Kg)	Tomat		Wortel (Kg)	Kecambah (Kg)
						Sayur (Kg)	Buah (Kg)		
(1)	(83)	(84)	(85)	(86)	(87)	(88)	(89)	(90)	(91)
<b>Tahun 2014</b>	<b>6 582</b>	<b>4 994</b>	<b>28 502</b>	<b>7 330</b>	<b>8 626</b>	<b>14 776</b>	<b>10 599</b>	<b>9 273</b>	<b>12 434</b>
Januari	5 500	4 389	23 833	6 000	11 667	15 292	9 167	6 667	8 000
Februari	4 750	5 056	23 000	6 500	8 333	14 542	8 333	8 167	8 000
M a r e t	6 230	3 800	18 700	7 650	6 140	14 375	9 200	10 337	14 050
A p r i l	5 963	5 622	26 617	7 470	6 392	14 458	8 877	11 440	13 525
M e i	6 213	6 500	32 000	7 320	6 425	14 708	8 927	9 323	13 267
J u n i	7 140	5 833	41 521	7 510	8 900	15 125	10 253	9 643	12 867
J u l i	6 856	5 037	41 317	7 567	8 767	15 758	13 418	9 309	12 822
Agustus	7 194	5 019	37 796	7 683	9 100	16 689	12 864	9 159	12 778
September	7 587	4 278	22 742	7 532	10 125	16 083	11 953	9 725	13 525
Oktober	7 742	4 778	22 167	7 417	9 500	15 172	12 070	10 163	12 650
Nopember	7 320	5 000	22 325	7 725	8 875	12 367	10 516	8 135	13 560
Desember	6 487	4 611	30 006	7 589	9 283	12 744	11 612	9 203	14 160
<b>Tahun 2013</b>	<b>4 438</b>	<b>5 318</b>	<b>23 417</b>	<b>5 250</b>	<b>8 937</b>	<b>9 981</b>	<b>9 167</b>	<b>8 076</b>	<b>8 025</b>

**Tabel 3. 1. Harga Komoditi Kelompok Makanan Jadi, Minuman, Rokok dan Tembakau di Kota Bandar Lampung, 2014**

BULAN / TAHUN	Ayam Goreng (porsi)	Donat (Biji)	Empek-Empek (Porsi)	Gado gado (Porsi)	Lontong Sayur (Porsi)	Kue Basah		Kue Kering Berminyak	
						Pastel (Biji)	Apem (Biji)	Bakwan (Biji)	P.Goreng (Biji)
(1)	(2)	(3)	(4)	(5)	(6)	(7)	(8)	(9)	(10)
<b>Tahun 2014</b>	<b>13 250</b>	<b>1 333</b>	<b>9 583</b>	<b>8 023</b>	<b>6 583</b>	<b>1 000</b>	<b>1 555</b>	<b>792</b>	<b>792</b>
Januari	12 000	1 333	9 000	8 000	6 000	1 000	1 533	792	792
Februari	12 000	1 333	9 000	8 000	6 000	1 000	1 533	792	792
M a r e t	12 000	1 333	9 000	8 000	6 000	1 000	1 533	792	792
A p r i l	12 000	1 333	9 000	8 000	6 000	1 000	1 533	792	792
M e i	12 000	1 333	9 000	8 000	6 000	1 000	1 533	792	792
J u n i	12 000	1 333	10 000	8 000	7 000	1 000	1 533	792	792
J u l i	12 000	1 333	10 000	8 000	7 000	1 000	1 533	792	792
Agustus	15 000	1 333	10 000	8 056	7 000	1 000	1 533	792	792
September	15 000	1 333	10 000	8 056	7 000	1 000	1 600	792	792
Oktober	15 000	1 333	10 000	8 056	7 000	1 000	1 600	792	792
Nopember	15 000	1 333	10 000	8 056	7 000	1 000	1 600	792	792
Desember	15 000	1 333	10 000	8 056	7 000	1 000	1 600	792	792
<b>Tahun 2013</b>	<b>11 847</b>	<b>1 299</b>	<b>9 000</b>	<b>8 000</b>	<b>6 000</b>	<b>1 000</b>	<b>1 413</b>	<b>792</b>	<b>792</b>

Bersambung.....

Lanjutan Tabel 3.1

BULAN / TAHUN	M.Ringan/Snack		Mie		Nasi		Roti Manis (Bungkus)	Sate	
	Wafer (Bungkus)	Chiki (Bungkus)	Pangsit (Porsi)	Bakso (Porsi)	Telur (Porsi)	Ayam (Porsi)		Kambing (Porsi)	Ayam (Porsi)
(1)	(11)	(12)	(13)	(14)	(15)	(16)	(17)	(18)	(19)
<b>Tahun 2014</b>	<b>1 167</b>	<b>1 083</b>	<b>9 778</b>	<b>12 000</b>	<b>7 583</b>	<b>13 542</b>	<b>8 201</b>	<b>20 222</b>	<b>16 945</b>
Januari	1 167	1 083	9 667	11 333	7 000	13 500	7 833	20 000	16 667
Februari	1 167	1 083	9 667	11 333	7 000	13 500	7 833	20 000	16 667
M a r e t	1 167	1 083	9 667	11 333	7 000	13 500	7 833	20 000	16 667
A p r i l	1 167	1 083	9 667	11 333	7 000	13 500	7 833	20 000	16 667
M e i	1 167	1 083	9 667	11 333	7 000	13 500	7 833	20 000	16 667
J u n i	1 167	1 083	9 667	11 333	7 000	13 500	7 833	20 000	16 667
J u l i	1 167	1 083	9 889	12 667	7 000	13 500	7 833	20 000	16 667
Agustus	1 167	1 083	9 889	12 667	7 000	13 500	7 833	20 000	16 667
September	1 167	1 083	9 889	12 667	8 000	13 500	7 833	20 667	17 333
Oktober	1 167	1 083	9 889	12 667	9 000	13 500	7 833	20 667	17 333
Nopember	1 167	1 083	9 889	12 667	9 000	13 500	7 833	20 667	17 333
Desember	1 167	1 083	9 889	12 667	9 000	14 000	12 250	20 667	18 000
<b>Tahun 2013</b>	<b>1 167</b>	<b>1 083</b>	<b>9 222</b>	<b>10 222</b>	<b>8 000</b>	<b>12 833</b>	<b>7 833</b>	<b>16 222</b>	<b>15 139</b>

Bersambung.....

Lanjutan Tabel 3.1

BULAN / TAHUN	Soto		Air Mineral (Botol=600ml)	Pizza (Loyang)	Gula Pasir		Ice Cream (Buah)	Roti Tawar (Buah)	Kopi Bubuk (Kg)
	Ayam (Porsi)	Babat (Porsi)			Curah (Kg)	Kemasan (Kg)			
(1)	(20)	(21)	(22)	(23)	(24)	(25)	(26)	(27)	(28)
<b>Tahun 2014</b>	<b>12 611</b>	<b>20 056</b>	<b>1 792</b>	<b>96 008</b>	<b>10 642</b>	<b>13 892</b>	<b>5 750</b>	<b>12 083</b>	<b>45 667</b>
Januari	12 333	19 167	1 750	69 394	11 333	14 750	5 750	10 750	44 000
Februari	12 333	19 167	1 750	69 394	11 333	14 750	5 750	10 750	44 000
M a r e t	12 333	19 167	1 750	69 394	10 833	14 750	5 750	12 250	44 000
A p r i l	12 333	19 167	1 750	69 394	10 567	14 750	5 750	12 250	44 000
M e i	12 333	20 500	1 750	69 394	10 458	14 750	5 750	12 250	45 333
J u n i	12 333	20 500	1 750	69 394	10 500	14 131	5 750	12 250	44 000
J u l i	12 333	20 500	1 750	69 394	10 567	12 635	5 750	12 250	48 000
Agustus	13 000	20 500	1 750	129 000*)	10 507	12 175	5 750	12 250	48 000
September	13 000	20 500	1 750	134 333*)	10 354	12 100	5 750	12 250	46 667
Oktober	13 000	20 500	1 750	134 333*)	10 250	13 925	5 750	12 250	46 667
Nopember	13 000	20 500	1 750	134 333*)	10 465	13 953	5 750	12 250	46 667
Desember	13 000	20 500	2 250	134 333*)	10 539	14 038	5 750	13 250	46 667
<b>Tahun 2013</b>	<b>12 278</b>	<b>17 750</b>	<b>1 750</b>	<b>69 394</b>	<b>12 112</b>	<b>14 750</b>	<b>5 549</b>	<b>10 750</b>	<b>42 056</b>

Keterangan: \*) Ganti Kualitas

Bersambung.....

Lanjutan Tabel 3.1

BULAN / TAHUN	Minuman Ringan		Siomay	Tekwan	Pecel	Ketoprak	Rendang	Sop	
	Kemasan Botol	Kemasan Kotak						Sapi	Kambing
	(Botol)	(Kotak)	(Porsi)	(Porsi)	(Porsi)	(Porsi)	(Porsi)	(Porsi)	
(1)	(29)	(30)	(31)	(32)	(33)	(34)	(35)	(36)	(37)
<b>Tahun 2014</b>	<b>3 518</b>	<b>3 417</b>	<b>7 333</b>	<b>10 208</b>	<b>8 000</b>	<b>8 000</b>	<b>13 000</b>	<b>20 000</b>	<b>20 000</b>
Januari	3 444	3 000	7 000	10 000	8 000	8 000	13 000	20 000	20 000
Februari	3 444	3 000	7 000	10 000	8 000	8 000	13 000	20 000	20 000
M a r e t	3 444	3 000	7 000	10 000	8 000	8 000	13 000	20 000	20 000
April	3 444	3 000	7 000	10 000	8 000	8 000	13 000	20 000	20 000
M e i	3 444	3 000	7 000	10 000	8 000	8 000	13 000	20 000	20 000
Juni	3 444	3 750	7 000	10 000	8 000	8 000	13 000	20 000	20 000
Juli	3 444	3 750	7 000	10 000	8 000	8 000	13 000	20 000	20 000
Agustus	3 444	3 750	7 000	10 000	8 000	8 000	13 000	20 000	20 000
September	3 667	3 750	7 000	10 000	8 000	8 000	13 000	20 000	20 000
Oktober	3 667	3 667	7 000	10 000	8 000	8 000	13 000	20 000	20 000
Nopember	3 667	3 667	8 000	10 000	8 000	8 000	13 000	20 000	20 000
Desember	3 667	3 667	10 000	12 500	8 000	8 000	13 000	20 000	20 000
<b>Tahun 2013</b>	<b>3 444</b>	<b>3 000</b>	<b>7 000</b>	<b>10 000</b>	<b>8 000</b>	<b>8 000</b>	<b>12 722</b>	<b>20 000</b>	<b>20 000</b>

Bersambung.....

Lanjutan Tabel 3.1

BULAN / TAHUN	Kopi Manis	Es Kelapa Muda	Teh		Juice Buah		Rokok Keretek	Rokok Kretek Filter	Rokok Putih
			Bubuk	Celup	Alpukat	Jeruk			
	(Gelas)	(Gelas)	(Bungkus)	(Bungkus)	(Gelas)	(Gelas)	(Bungkus)	(Bungkus)	(Bungkus)
(1)	(38)	(39)	(40)	(41)	(42)	(43)	(44)	(45)	(46)
<b>Tahun 2014</b>	<b>3 000</b>	<b>3 000</b>	<b>2 014</b>	<b>4 348</b>	<b>7 819</b>	<b>7 819</b>	<b>9 163</b>	<b>13 142</b>	<b>14 801</b>
Januari	3 000	3 000	2 000	3 878	7 500	7 500	8 667	12 267	13 889
Februari	3 000	3 000	2 000	3 878	7 500	7 500	8 667	12 267	13 889
M a r e t	3 000	3 000	2 000	3 878	7 500	7 500	8 667	12 267	13 889
A p r i l	3 000	3 000	2 000	3 878	7 500	7 500	9 014	12 700	14 556
M e i	3 000	3 000	2 000	4 333	7 500	7 500	9 014	12 700	14 556
J u n i	3 000	3 000	2 000	4 333	8 000	8 000	9 375	13 600	15 000
J u l i	3 000	3 000	2 000	4 667	8 000	8 000	9 375	13 600	15 000
Agustus	3 000	3 000	2 000	4 667	8 000	8 000	9 375	13 600	15 000
September	3 000	3 000	2 000	4 667	8 000	8 000	9 375	13 600	15 000
Oktober	3 000	3 000	2 056	4 667	8 000	8 000	9 458	13 667	15 333
Nopember	3 000	3 000	2 056	4 667	8 000	8 000	9 458	13 667	15 667
Desember	3 000	3 000	2 056	4 667	8 333	8 333	9 514	13 767	15 833
<b>Tahun 2013</b>	<b>3 000</b>	<b>3 000</b>	<b>2 000</b>	<b>4 000</b>	<b>7 500</b>	<b>7 500</b>	<b>8 237</b>	<b>11 660</b>	<b>12 972</b>





**Tabel 4.1. Harga Komoditi Kelompok Perumahan di Kota Bandar Lampung, 2014**

BULAN / TAHUN	Asbes Panjang (Lembar)	Batu Split		Besi Beton		Batu Bata (Buah)	Cat Kayu/Besi (1kg) (Kaleng)	Cat Tembok (5 Kg) (Kaleng)	Genteng (Buah)
		1-2 (M3)	3-4 (M3)	6 mm Batang	10 mm Batang				
(1)	(2)	(3)	(4)	(5)	(6)	(7)	(8)	(9)	(10)
<b>Tahun 2014</b>	<b>32 000</b>	<b>372 500</b>	<b>372 500</b>	<b>30 000</b>	<b>110 000</b>	<b>417</b>	<b>47 458</b>	<b>60 208</b>	<b>2 958</b>
Januari	32 000	370 000	370 000	30 000	110 000	400	46 000	58 500	2 500
Februari	32 000	370 000	370 000	30 000	110 000	400	46 000	58 500	3 000
Maret	32 000	370 000	370 000	30 000	110 000	420	46 000	58 500	3 000
April	32 000	370 000	370 000	30 000	110 000	420	46 000	60 000	3 000
Mei	32 000	370 000	370 000	30 000	110 000	420	46 000	60 000	3 000
Juni	32 000	370 000	370 000	30 000	110 000	420	48 500	61 000	3 000
Juli	32 000	370 000	370 000	30 000	110 000	420	48 500	61 000	3 000
Agustus	32 000	370 000	370 000	30 000	110 000	420	48 500	61 000	3 000
September	32 000	370 000	370 000	30 000	110 000	420	48 500	61 000	3 000
Oktober	32 000	370 000	370 000	30 000	110 000	420	48 500	61 000	3 000
Nopember	32 000	370 000	370 000	30 000	110 000	420	48 500	61 000	3 000
Desember	32 000	400 000	400 000	30 000	110 000	420	48 500	61 000	3 000
<b>Tahun 2013</b>	<b>31 083</b>	<b>367 500</b>	<b>357 500</b>	<b>29 333</b>	<b>107 083</b>	<b>363</b>	<b>45 000</b>	<b>54.458</b>	<b>1 896</b>

Bersambung.....

Lanjutan Tabel 4.1

BULAN / TAHUN	Keramik (M2)	Kayu Balok (Batang)	Sewa Rumah	Kontrak Rumah	S e m e n (Zak)	Kayu Lapis (Lembar)	Daun Pintu		
							Jati (Buah)	Merbau (Buah)	Meranti (Buah)
(1)	(11)	(12)	(13)	(14)	(15)	(16)	(17)	(18)	(19)
<b>Tahun 2014</b>	<b>49 292</b>	<b>48 000</b>	<b>417 770</b>	<b>360 177</b>	<b>59 236</b>	<b>57 386</b>	<b>754 167</b>	<b>2 650 000</b>	<b>808 333</b>
Januari	44 000	41 000	215 865	282 537	60 600	58 400	750 000	2 600 000	750 000
Februari	49 000	43 000	215 865	282 537	60 000	58 000	750 000	2 600 000	750 000
M a r e t	49 000	43 000	215 865	282 537	60 000	58 000	750 000	2 600 000	750 000
A p r i l	49 000	43 000	215 865	282 537	58 933	57 467	750 000	2 600 000	750 000
M e i	49 000	50 000	368 478	282 537	58 667	57 333	750 000	2 600 000	750 000
J u n i	49 000	50 000	368 478	282 537	58 167	56 833	750 000	2 600 000	850 000
J u l i	49 000	50 000	368 478	282 537	58 800	56 933	750 000	2 700 000	850 000
Agustus	49 500	50 000	368 478	468 874	60 000	58 000	750 000	2 700 000	850 000
September	49 500	50 000	668 966	468 874	60 000	58 000	750 000	2 700 000	850 000
Oktober	51 500	52 000	668 966	468 874	59 667	57 667	750 000	2 700 000	850 000
Nopember	51 500	52 000	668 966	468 874	58 000	56 000	750 000	2 700 000	850 000
Desember	51 500	52 000	668 966	468 874	58 000	56 000	800 000	2 700 000	850 000
<b>Tahun 2013</b>	<b>47 042</b>	<b>40 500</b>	<b>215 865</b>	<b>344 887</b>	<b>58 311</b>	<b>56 500</b>	<b>750 000</b>	<b>2 600 000</b>	<b>750 000</b>

Bersambung.....

Lanjutan Tabel 4.1

BULAN / TAHUN	Gas Elpiji	Gas Elpiji	Minyak Tanah (Liter)	P a p a n (2x25)		Pasir M3	Tukang		
	isi 3 Kg (Tabung)	isi 12 Kg (Tabung)		Durian (Lembar)	Mentru (Lembar)		Kayu (O-H)	Batu (O-H)	Pembantu (O-H)
(1)	(20)	(21)	(22)	(23)	(24)	(25)	(26)	(27)	(28)
<b>Tahun 2014</b>	<b>14 945</b>	<b>97 386</b>	<b>10 000*)</b>	<b>60 000</b>	<b>95 000</b>	<b>160 021</b>	<b>80 000</b>	<b>80 000</b>	<b>50 833</b>
Januari	14 960	91 567	10 000*)	60 000	95 000	135 000	80 000	80 000	50 000
Februari	14 960	91 567	10 000*)	60 000	95 000	163 900	80 000	80 000	50 000
M a r e t	14 960	91 567	10 000*)	60 000	95 000	161 400	80 000	80 000	50 000
A p r i l	14 960	91 567	10 000*)	60 000	95 000	161 400	80 000	80 000	50 000
M e i	14 960	91 567	10 000*)	60 000	95 000	161 400	80 000	80 000	50 000
J u n i	14 960	91 567	10 000*)	60 000	95 000	161 400	80 000	80 000	50 000
J u l i	14 960	91 567	10 000*)	60 000	95 000	161 400	80 000	80 000	50 000
Agustus	14 960	91 567	10 000*)	60 000	95 000	161 400	80 000	80 000	50 000
September	14 960	92 900	10 000*)	60 000	95 000	161 400	80 000	80 000	50 000
Oktober	14 900	114 400	10 000*)	60 000	95 000	161 400	80 000	80 000	50 000
Nopember	14 900	114 400	10 000*)	60 000	95 000	161 400	80 000	80 000	50 000
Desember	14 900	114 400	10 000*)	60 000	95 000	168 750	80 000	80 000	60 000
<b>Tahun 2013</b>	<b>14 083</b>	<b>75 882</b>	<b>11 250</b>	<b>60 000</b>	<b>95 000</b>	<b>137 542</b>	<b>67 361</b>	<b>67 361</b>	<b>50 000</b>

Keterangan: \*) Ganti Kualitas

Bersambung.....

Lanjutan Tabel 4.1

BULAN / TAHUN	Kusen			L. Neon/TL 20 W (Buah)	Bola Lampu (Buah)	Tarif Air Minum PDAM			Air Minum Pikulan (Kaleng) (Pikul)
	Jati Buah	Merbu Buah	Meranti Buah			Pemeliharaan (Sebulan)	0-10 M3 (M3)	>10 M3 (M3)	
(1)	(29)	(30)	(31)	(32)	(33)	(34)	(35)	(36)	(37)
<b>Tahun 2014</b>	<b>504 167</b>	<b>954 167</b>	<b>533 333</b>	<b>14 833</b>	<b>4 167</b>	<b>18 000</b>	<b>4 710</b>	<b>4 840</b>	<b>4 000</b>
Januari	500 000	950 000	500 000	14 000	3 750	18 000	4 710	4 840	4 000
Februari	500 000	950 000	500 000	14 000	3 750	18 000	4 710	4 840	4 000
Maret	500 000	950 000	500 000	15 000	4 250	18 000	4 710	4 840	4 000
April	500 000	950 000	500 000	15 000	4 250	18 000	4 710	4 840	4 000
Mei	500 000	950 000	500 000	15 000	4 250	18 000	4 710	4 840	4 000
Juni	500 000	950 000	550 000	15 000	4 250	18 000	4 710	4 840	4 000
Juli	500 000	950 000	550 000	15 000	4 250	18 000	4 710	4 840	4 000
Agustus	500 000	950 000	550 000	15 000	4 250	18 000	4 710	4 840	4 000
September	500 000	950 000	550 000	15 000	4 250	18 000	4 710	4 840	4 000
Oktober	500 000	950 000	550 000	15 000	4 250	18 000	4 710	4 840	4 000
Nopember	500 000	950 000	550 000	15 000	4 250	18 000	4 710	4 840	4 000
Desember	550 000	1000 000	600 000	15 000	4 250	18 000	4 710	4 840	4 000
<b>Tahun 2013</b>	<b>450 000</b>	<b>904 167</b>	<b>458 333</b>	<b>14.333</b>	<b>2 500</b>	<b>18 000</b>	<b>4 710</b>	<b>4 840</b>	<b>4 000</b>

Bersambung.....

Lanjutan Tabel 4.1

BULAN / TAHUN	Air Minum		Korek Api Gas			AC (Unit)	Gelas Minum		Sapu (Buah)
	Jerigen Pikul	Ember Pikul	Biasa Buah	Dgn Lampu Buah	Dgn Magnet Buah		Mug (Buah)	DL Biasa (Lusin)	
(1)	(38)	(39)	(40)	(41)	(42)	(43)	(44)	(45)	(46)
<b>Tahun 2014</b>	<b>4 000</b>	<b>3 000</b>	<b>1 000</b>	<b>2 000</b>	<b>2 500</b>	<b>3 633 333</b>	<b>4 542</b>	<b>15 000</b>	<b>17 625</b>
Januari	4 000	3 000	1 000	2 000	2 500	3 600 000	3 500	15 000	17 500
Februari	4 000	3 000	1 000	2 000	2 500	3 600 000	3 500	15 000	17 500
M a r e t	4 000	3 000	1 000	2 000	2 500	3 600 000	3 500	15 000	17 500
A p r i l	4 000	3 000	1 000	2 000	2 500	3 600 000	3 500	15 000	17 500
M e i	4 000	3 000	1 000	2 000	2 500	3 600 000	3 500	15 000	17 500
J u n i	4 000	3 000	1 000	2 000	2 500	3 600 000	3 500	15 000	17 500
J u l i	4 000	3 000	1 000	2 000	2 500	3 600 000	3 500	15 000	20 000
Agustus	4 000	3 000	1 000	2 000	2 500	3 600 000	6 000*)	15 000	20 000
September	4 000	3 000	1 000	2 000	2 500	3 700 000	6 000*)	15 000	20 000
Oktober	4 000	3 000	1 000	2 000	2 500	3 700 000	6 000*)	15 000	15 500*)
Nopember	4 000	3 000	1 000	2 000	2 500	3 700 000	6 000*)	15 000	15 500*)
Desember	4 000	3 000	1 000	2 000	2 500	3 700 000	6 000*)	15 000	15 500*)
<b>Tahun 2013</b>	<b>4 000</b>	<b>3 000</b>	<b>1 083</b>	<b>2 000</b>	<b>2 500</b>	<b>3 600 000</b>	<b>3 500</b>	<b>15 000</b>	<b>17 500</b>

Keterangan: \*) Ganti Kualitas

Bersambung.....

Lanjutan Tabel 4.1

BULAN / TAHUN	Kain Gorden		Kasur		Kipas Angin (Buah)	Bad Cover (Buah)	Sofa (Set)	Kursi Tamu (Set)	Kompom Gas (Buah)
	Biasa (Helai)	Motif (Helai)	Kapuk No.1 (Buah)	Busa Super (Buah)					
(1)	(47)	(48)	(49)	(50)	(51)	(52)	(53)	(54)	(55)
<b>Tahun 2014</b>	<b>25 000</b>	<b>49 583</b>	<b>900 000</b>	<b>900 000</b>	<b>218 333</b>	<b>400 000</b>	<b>2 350 000</b>	<b>1 325 000</b>	<b>300 000</b>
Januari	25 000	45 000	900 000	900 000	210 000	400 000	2 250 000	1 275 000	296 666
Februari	25 000	50 000	900 000	900 000	210 000	400 000	2 250 000	1 275 000	296 666
M a r e t	25 000	50 000	900 000	900 000	210 000	400 000	2 250 000	1 275 000	296 666
A p r i l	25 000	50 000	900 000	900 000	210 000	400 000	2 250 000	1 275 000	300 000
M e i	25 000	50 000	900 000	900 000	220 000	400 000	2 250 000	1 275 000	300 000
J u n i	25 000	50 000	900 000	900 000	220 000	400 000	2 250 000	1 275 000	300 000
J u l i	25 000	50 000	900 000	900 000	220 000	400 000	2 450 000	1 375 000	303 333
Agustus	25 000	50 000	900 000	900 000	220 000	400 000	2 450 000	1 375 000	303 333
September	25 000	50 000	900 000	900 000	220 000	400 000	2 450 000	1 375 000	303 333
Oktober	25 000	50 000	900 000	900 000	220 000	400 000	2 450 000	1 375 000	303 333
Nopember	25 000	50 000	900 000	900 000	230 000	400 000	2 450 000	1 375 000	298 333
Desember	25 000	50 000	900 000	900 000	230 000	400 000	2 450 000	1 375 000	298 333
<b>Tahun 2013</b>	<b>25 000</b>	<b>45 000</b>	<b>900 000</b>	<b>1 025 000</b>	<b>189 167</b>	<b>400 000</b>	<b>2 250 000</b>	<b>1 275 000</b>	<b>291 944</b>

Bersambung.....

Lanjutan Tabel 4.1

BULAN / TAHUN	Mesin Cuci (Buah)	Ongkos Binatu/Laundry			Kulkas (Buah)	Lemari Pakaian		Permadani (Buah)	Panci No. 20 (Buah)
		Baju/Celana (Kg)	Bad Cover (Buah)	Sprei (Buah)		Jati (Buah)	Bloctic (Buah)		
(1)	(56)	(57)	(58)	(59)	(60)	(61)	(62)	(63)	(64)
<b>Tahun 2014</b>	<b>1 400 000</b>	<b>5 000</b>	<b>15 000</b>	<b>7 000</b>	<b>1 799 667</b>	<b>2 900 000</b>	<b>550 000</b>	<b>350 000</b>	<b>35 167</b>
Januari	1 400 000	5 000	15 000	7 000	1 799 667	2 800 000	550 000	350 000	35 000
Februari	1 400 000	5 000	15 000	7 000	1 799 667	2 800 000	550 000	350 000	35 000
M a r e t	1 400 000	5 000	15 000	7 000	1 799 667	2 800 000	550 000	350 000	35 000
A p r i l	1 400 000	5 000	15 000	7 000	1 799 667	2 800 000	550 000	350 000	35 000
M e i	1 400 000	5 000	15 000	7 000	1 799 667	2 800 000	550 000	350 000	35 000
J u n i	1 400 000	5 000	15 000	7 000	1 799 667	2 800 000	550 000	350 000	35 000
J u l i	1 400 000	5 000	15 000	7 000	1 799 667	3 000 000	550 000	350 000	35 000
Agustus	1 400 000	5 000	15 000	7 000	1 799 667	3 000 000	550 000	350 000	35 000
September	1 400 000	5 000	15 000	7 000	1 799 667	3 000 000	550 000	350 000	35 000
Oktober	1 400 000	5 000	15 000	7 000	1 799 667	3 000 000	550 000	350 000	35 000
Nopember	1 400 000	5 000	15 000	7 000	1 799 667	3 000 000	550 000	350 000	36 000
Desember	1 400 000	5 000	15 000	7 000	1 799 667	3 000 000	550 000	350 000	36 000
<b>Tahun 2013</b>	<b>1 400 000</b>	<b>5 000</b>	<b>15 000</b>	<b>7 000</b>	<b>1 796 889</b>	<b>2 575 000</b>	<b>512 500</b>	<b>350 000</b>	<b>30 417</b>

Bersambung.....

Lanjutan Tabel 4.1

<b>BULAN / TAHUN</b>	Panci No. 24 (Buah)	Piring (Buah)	Setrika (Buah)	Sprei (Buah)	Pompa Air Listrik (Buah)	Dispenser (Buah)	Magicom (Buah)	Upah Pembantu (O-B)	Upah Baby Sitter (O-B)
(1)	(65)	(66)	(67)	(68)	(69)	(70)	(71)	(72)	(73)
<b>Tahun 2014</b>	<b>45 000</b>	<b>98 333</b>	<b>147 222</b>	<b>126 875</b>	<b>351 111</b>	<b>113 750</b>	<b>313 750</b>	<b>677 633</b>	<b>1 250 000</b>
Januari	45 000	90 000	146 666	120 000	345 000	110 000	325 000	668 966	1 250 000
Februari	45 000	100 000	146 666	127 500	345 000	110 000	345 000	668 966	1 250 000
M a r e t	45 000	100 000	146 666	127 500	345 000	110 000	300 000	678 129	1 250 000
A p r i l	45 000	100 000	146 666	127 500	345 000	115 000	300 000	678 129	1 250 000
M e i	45 000	100 000	146 666	127 500	349 166	115 000	300 000	678 129	1 250 000
J u n i	45 000	100 000	146 666	127 500	349 166	115 000	300 000	668 966	1 250 000
J u l i	45 000	100 000	146 666	127 500	349 166	115 000	315 000	670 322	1 250 000
Agustus	45 000	100 000	146 666	127 500	349 166	115 000	315 000	670 322	1 250 000
September	45 000	100 000	146 666	127 500	349 166	115 000	315 000	670 322	1 250 000
Oktober	45 000	100 000	146 666	127 500	362 500	115 000	315 000	670 322	1 250 000
Nopember	45 000	95 000	150 000	127 500	362 500	115 000	317 500	704 513	1 250 000
Desember	45 000	95 000	150 000	127 500	362 500	115 000	317 500	704 513	1 250 000
<b>Tahun 2013</b>	<b>37 500</b>	<b>85 833</b>	<b>135 556</b>	<b>134 583</b>	<b>325 000</b>	<b>100 625</b>	<b>316 667</b>	<b>542 058</b>	<b>1 250 000</b>

Bersambung.....



Lanjutan Tabel 4.1

BULAN / TAHUN	Pembasmi Nyamuk				Pembersih Lantai (Botol)	Pengharum/ Plembt Cucian (Botol)	Sabun Detergen		
	Bakar (Kotak)	Cair (Botol)	Spray (Botol)	lotion (Buah)			Cream 300 gr (Buah)	Bubuk 900 gr (Bungkus)	Cair (Bungkus)
(1)	(74)	(75)	(76)	(77)	(78)	(79)	(80)	(81)	(82)
<b>Tahun 2014</b>	<b>2 750</b>	<b>31 264</b>	<b>32 500</b>	<b>9 542</b>	<b>11 972</b>	<b>7 667</b>	<b>1 981</b>	<b>15 589</b>	<b>17 580</b>
Januari	2 750	32 166	31 833	9 500	11 250	7 667	1 988	14 792	17 000
Februari	2 750	32 166	31 833	9 500	11 250	7 667	1 988	14 792	17 000
M a r e t	2 750	32 166	31 833	9 500	11 250	7 667	1 988	14 797	17 087
A p r i l	2 750	32 166	31 833	9 500	11 250	7 667	1 988	15 133	17 275
M e i	2 750	32 166	31 833	9 500	11 250	7 667	1 988	15 733	17 628
J u n i	2 750	32 166	31 833	10 000	11 250	7 667	1 971	15 796	17 728
J u l i	2 750	32 166	31 833	10 000	12 250	7 667	1 968	15 717	17 755
Agustus	2 750	30 000	31 833	10 000	12 250	7 667	1 975	15 781	17 866
September	2 750	30 000	33 833	10 000	12 750	7 667	1 979	16 059	17 705
Oktober	2 750	30 000	33 833	9 000	12 750	7 667	1 979	16 129	17 810
Nopember	2 750	30 000	33 833	9 000	12 750	7 667	1 979	16 129	17 930
Desember	2 750	30 000	33 833	9 000	13 416	7 667	1 979	16 205	18 177
<b>Tahun 2013</b>	<b>2 729</b>	<b>31 778</b>	<b>29 472</b>	<b>9 500</b>	<b>10 931</b>	<b>7 667</b>	<b>1 998</b>	<b>14 345</b>	<b>17 000</b>

Bersambung.....

**Tabel 5. 1. Harga Komoditi Kelompok Sandang di Kota Bandar Lampung, 2014**

BULAN / TAHUN	Tisu (Kotak)	Bahan Baju Katun (Meter)	Bahan Celana Katun (Meter)	Kemeja Pria Katun (Helai)	Sandal Kulit Pria (Pasang)	Sarung Katun Gajah (Helai)	Baju Kaos/ T-Shirt (Helai)	Celana Dalam Pria (Helai)	Celana Pendek Pria (Helai)
(1)	(2)	(3)	(4)	(5)	(6)	(7)	(8)	(9)	(10)
<b>Tahun 2014</b>	<b>10 542</b>	<b>25 417</b>	<b>35 035</b>	<b>112 856</b>	<b>150 189</b>	<b>58 333</b>	<b>34 265</b>	<b>29 700</b>	<b>63 667</b>
Januari	10 542	30 000	30 416	111 300	148 834	58 333	25 388	30 450	63 667
Februari	10 542	25 000	32 500	111 300	148 834	58 333	25 388	30 450	63 667
Maret	10 542	25 000	32 500	111 300	148 834	58 333	25 388	30 450	63 667
April	10 542	25 000	32 500	111 300	148 834	58 333	25 388	30 450	63 667
Mei	10 542	25 000	32 500	111 300	148 834	58 333	25 388	30 450	63 667
Juni	10 542	25 000	32 500	111 300	148 834	58 333	40 605*)	30 450	63 667
Juli	10 542	25 000	32 500	111 300	148 834	58 333	40 605*)	29 450	63 667
Agustus	10 542	25 000	35 000	111 300	148 834	58 333	40 605*)	29 450	63 667
September	10 542	25 000	40 000	115 967	152 900	58 333	40 605*)	29 450	63 667
Oktober	10 542	25 000	40 000	115 967	152 900	58 333	40 605*)	28 450	63 667
Nopember	10 542	25 000	40 000	115 967	152 900	58 333	40 605*)	28 450	63 667
Desember	10 542	25 000	40 000	115 967	152 900	58 333	40 605*)	28 450	63 667
<b>Tahun 2013</b>	<b>10 542</b>	<b>25 000</b>	<b>35 000</b>	<b>102 756</b>	<b>148 833</b>	<b>58 333</b>	<b>29 389</b>	<b>29 325</b>	<b>57 750</b>

Keterangan: \*) Ganti Kualitas

Bersambung.....

Lanjutan Tabel 5.1

BULAN / TAHUN	Sepatu	Bahan	Baju	BH	Blus	Celana	Celana Panjang		Daster
	Pria (Pasang)	Baju Batik (Meter)	Muslim Laki- laki (Helai)	Bahan Katun (Buah)	(Helai)	Dalam Wanita (Buah)	Jeans (Helai)	Sersin (Helai)	
(1)	(11)	(12)	(13)	(14)	(15)	(16)	(17)	(18)	(19)
<b>Tahun 2014</b>	<b>466 875</b>	<b>25 729</b>	<b>172 667</b>	<b>79 136</b>	<b>113 167</b>	<b>18 083</b>	<b>257 525</b>	<b>317 100</b>	<b>70 967</b>
Januari	459 500	33 750	172 667	64 900	117 633	18 083	248 450	299 000	70 300
Februari	459 500	25 000*)	172 667	64 900	113 267	18 083	248 450	299 000	70 300
M a r e t	459 500	25 000*)	172 667	64 900	113 267	18 083	248 450	299 000	70 300
A p r i l	459 500	25 000*)	172 667	64 900	113 267	18 083	248 450	299 000	70 300
M e i	459 500	25 000*)	172 667	64 900	113 267	18 083	248 450	299 000	70 300
J u n i	459 500	25 000*)	172 667	64 900	113 267	18 083	248 450	299 000	70 300
J u l i	449 500	25 000*)	172 667	65 233	109 633	18 083	266 600	335 200	72 300
Agustus	449 500	25 000*)	172 667	99 000	109 633	18 083	266 600	335 200	72 300
September	449 500	25 000*)	172 667	99 000	117 633	18 083	266 600	335 200	72 300
Oktober	499 000	25 000*)	172 667	99 000	114 600	18 083	266 600	335 200	72 300
Nopember	499 000	25 000*)	172 667	99 000	111 267	18 083	266 600	335 200	70 300
Desember	499 000	25 000*)	172 667	99 000	111 267	18 083	266 600	335 200	70 300
<b>Tahun 2013</b>	<b>389 500</b>	<b>33 750</b>	<b>150 833</b>	<b>64 900</b>	<b>103 442</b>	<b>13 167</b>	<b>223 250</b>	<b>250 417</b>	<b>64 982</b>

Keterangan: \*) Ganti Kualitas

Bersambung.....

Lanjutan Tabel 5.1

BULAN / TAHUN	Gaun		Mukena		Pembalut Wanita (Bungkus)	Sandal Wanita (Pasang)	Sepatu Wanita (Pasang)	Baju Kebaya (Helai)	Celana Pendek Anak (Helai)
	Katun (Helai)	Tetoron (Helai)	Padang (Helai)	Parasut (Helai)					
(1)	(20)	(21)	(22)	(23)	(24)	(25)	(26)	(27)	(28)
<b>Tahun 2014</b>	<b>119 900</b>	<b>109 900</b>	<b>155 833</b>	<b>111 667</b>	<b>4 500</b>	<b>157 667</b>	<b>198 667</b>	<b>150 000</b>	<b>128 475</b>
Januari	119 900	109 900	155 833	111 667	4 500	157 667	198 667	150 000	128 475
Februari	119 900	109 900	155 833	111 667	4 500	157 667	198 667	150 000	128 475
M a r e t	119 900	109 900	155 833	111 667	4 500	157 667	198 667	150 000	128 475
A p r i l	119 900	109 900	155 833	111 667	4 500	157 667	198 667	150 000	128 475
M e i	119 900	109 900	155 833	111 667	4 500	157 667	198 667	150 000	128 475
J u n i	119 900	109 900	155 833	111 667	4 500	157 667	198 667	150 000	128 475
J u l i	119 900	109 900	155 833	111 667	4 500	157 667	198 667	150 000	128 475
Agustus	119 900	109 900	155 833	111 667	4 500	157 667	198 667	150 000	128 475
September	119 900	109 900	155 833	111 667	4 500	157 667	198 667	150 000	128 475
Oktober	119 900	109 900	155 833	111 667	4 500	157 667	198 667	150 000	128 475
Nopember	119 900	109 900	155 833	111 667	4 500	157 667	198 667	150 000	128 475
Desember	119 900	109 900	155 833	111 667	4 500	157 667	198 667	150 000	128 475
<b>Tahun 2013</b>	<b>88 333</b>	<b>100 000</b>	<b>152 500</b>	<b>105 000</b>	<b>4 042</b>	<b>116 667</b>	<b>198 000</b>	<b>150 000</b>	<b>126 371</b>

Bersambung.....

Lanjutan Tabel 5.1

BULAN / TAHUN	Kaos Kaki		Kaos Dalam/ Singlet	Kaos Oblong	Jaket	Baju Batik		Sandal	Seragam Sklh
	Dewasa (Pasang)	Anak (Pasang)	(Helai)	(Helai)	(Helai)	Lengan Panjang (Helai)	Lengan Pendek (Helai)	Karet (Helai)	Laki-laki SMA Stel
	(29)	(30)	(31)	(32)	(33)	(34)	(35)	(36)	(37)
<b>Tahun 2014</b>	<b>24 020</b>	<b>17 433</b>	<b>38 517</b>	<b>28 933</b>	<b>182 467</b>	<b>113 767</b>	<b>65 236</b>	<b>39 900</b>	<b>183 000</b>
Januari	24 020	17 433	38 433	28 933	182 467	108 667	65 236	39 900	183 000
Februari	24 020	17 433	38 433	28 933	182 467	108 667	65 236	39 900	183 000
Maret	24 020	17 433	38 433	28 933	182 467	108 667	65 236	39 900	183 000
April	24 020	17 433	38 433	28 933	182 467	108 667	65 236	39 900	183 000
Mei	24 020	17 433	38 433	28 933	182 467	108 667	65 236	39 900	183 000
Juni	24 020	17 433	38 433	28 933	182 467	108 667	65 236	39 900	183 000
Juli	24 020	17 433	38 433	28 933	182 467	118 867	65 236	39 900	183 000
Agustus	24 020	17 433	38 433	28 933	182 467	118 867	65 236	39 900	183 000
September	24 020	17 433	38 433	28 933	182 467	118 867	65 236	39 900	183 000
Oktober	24 020	17 433	38 767	28 933	182 467	118 867	65 236	39 900	183 000
Nopember	24 020	17 433	38 767	28 933	182 467	118 867	65 236	39 900	183 000
Desember	24 020	17 433	38 767	28 933	182 467	118 867	65 236	39 900	183 000
<b>Tahun 2013</b>	<b>22 612</b>	<b>16 067</b>	<b>30 628</b>	<b>26 400</b>	<b>150 000</b>	<b>102 756</b>	<b>60 767</b>	<b>29 900</b>	<b>171 333</b>

Bersambung.....

Lanjutan Tabel 5.1

BULAN / TAHUN	Seragam Skh	Seragam		Emas Perhiasan	Handuk	Jam	Kaca Mata	Ongkos Jahit	
	Laki-laki SMP Stel	Pramuka (Stel)	Putih Merah (Stel)	24 Karat (Gram)		Tangan (Buah)		Celana Panjang (Potong)	Baju L. Panjang (Potong)
(1)	(38)	(39)	(40)	(41)	(42)	(43)	(44)	(45)	(46)
<b>Tahun 2014</b>	<b>155 000</b>	<b>154 000</b>	<b>134 000</b>	<b>460 244</b>	<b>50 000</b>	<b>908 334</b>	<b>512 500</b>	<b>100 000</b>	<b>116 667</b>
Januari	155 000	154 000	134 000	428 244	50 000	883 334	512 500	100 000	116 667
Februari	155 000	154 000	134 000	428 244	50 000	883 334	512 500	100 000	116 667
M a r e t	155 000	154 000	134 000	432 947	50 000	883 334	512 500	100 000	116 667
A p r i l	155 000	154 000	134 000	469 011	50 000	883 334	512 500	100 000	116 667
M e i	155 000	154 000	134 000	469 782	50 000	933 334	512 500	100 000	116 667
J u n i	155 000	154 000	134 000	469 361	50 000	933 334	512 500	100 000	116 667
J u l i	155 000	154 000	134 000	479 585	50 000	933 334	512 500	100 000	116 667
Agustus	155 000	154 000	134 000	479 442	50 000	933 334	512 500	100 000	116 667
September	155 000	154 000	134 000	471 754	50 000	933 334	512 500	100 000	116 667
Oktober	155 000	154 000	134 000	466 681	50 000	900 000	512 500	100 000	116 667
Nopember	155 000	154 000	134 000	461 538	50 000	900 000	512 500	100 000	116 667
Desember	155 000	154 000	134 000	466 343	50 000	900 000	512 500	100 000	116 667
<b>Tahun 2013</b>	<b>149 333</b>	<b>153 333</b>	<b>133 333</b>	<b>471 964</b>	<b>46 389</b>	<b>883 333</b>	<b>489 583</b>	<b>95 000</b>	<b>108 333</b>

Bersambung.....

Lanjutan Tabel 5.1

BULAN / TAHUN	Baju Tidur (Helai)	Baju Muslim Wanita (Helai)	Semir Sepatu		Tas Tangan (Buah)	Sejadah		Tutup Kepala	Jilbab (Buah)
			Cream (Botol)	Cair (Tube)		Beludru (Helai)	Biasa (Helai)	Peci (Buah)	
(1)	(47)	(48)	(49)	(50)	(51)	(52)	(53)	(54)	(55)
<b>Tahun 2014</b>	<b>77 444</b>	<b>200 000</b>	<b>9 750</b>	<b>17 167</b>	<b>304 900</b>	<b>56 667</b>	<b>40 000</b>	<b>125 000</b>	<b>42 500</b>
Januari	77 444	200 000	9 750	17 167	299 900	56 667	40 000	125 000	42 500
Februari	77 444	200 000	9 750	17 167	299 900	56 667	40 000	125 000	42 500
M a r e t	77 444	200 000	9 750	17 167	299 900	56 667	40 000	125 000	42 500
A p r i l	77 444	200 000	9 750	17 167	299 900	56 667	40 000	125 000	42 500
M e i	77 444	200 000	9 750	17 167	299 900	56 667	40 000	125 000	42 500
J u n i	77 444	200 000	9 750	17 167	299 900	56 667	40 000	125 000	42 500
J u l i	77 444	200 000	9 750	17 167	309 900	56 667	40 000	125 000	42 500
Agustus	77 444	200 000	9 750	17 167	309 900	56 667	40 000	125 000	42 500
September	77 444	200 000	9 750	17 167	309 900	56 667	40 000	125 000	42 500
Oktober	77 444	200 000	9 750	17 167	309 900	56 667	40 000	125 000	42 500
Nopember	77 444	200 000	9 750	17 167	309 900	56 667	40 000	125 000	42 500
Desember	77 444	200 000	9 750	17 167	309 900	56 667	40 000	125 000	42 500
<b>Tahun 2013</b>	<b>64 956</b>	<b>150 833</b>	<b>9 438</b>	<b>17 167</b>	<b>299 900</b>	<b>55 000</b>	<b>40 000</b>	<b>125 000</b>	<b>42 500</b>

Bersambung.....

**Tabel 6. 1. Harga Komoditi Kelompok Kesehatan di Kota Bandar Lampung, 2014**

BULAN / TAHUN	Obat Batuk (Botol)	Obat Sakit Kepala (Lempeng)	Obat Flu (Lempeng)	Obat Gosok (Botol)	Vitamin (Papan)	Jamu (Sachet)	Ogkos Bersalin Bidan (1 Orang)	Tarif Untuk KB	
								Spiral (Sekali)	Suntik (Sekali)
(1)	(2)	(3)	(4)	(5)	(6)	(7)	(8)	(9)	(10)
<b>Tahun 2014</b>	<b>12 097</b>	<b>2 426</b>	<b>3 500</b>	<b>10 333</b>	<b>14 625</b>	<b>2 500</b>	<b>750 000</b>	<b>200 000</b>	<b>20 000</b>
Januari	11 944	2 417	3 500	10 333	14 500	2 500	750 000	200 000	20 000
Februari	11 944	2 417	3 500	10 333	14 500	2 500	750 000	200 000	20 000
M a r e t	11 944	2 417	3 500	10 333	14 500	2 500	750 000	200 000	20 000
A p r i l	11 944	2 417	3 500	10 333	14 500	2 500	750 000	200 000	20 000
M e i	11 944	2 417	3 500	10 333	14 500	2 500	750 000	200 000	20 000
J u n i	11 944	2 417	3 500	10 333	14 500	2 500	750 000	200 000	20 000
J u l i	11 944	2 417	3 500	10 333	14 500	2 500	750 000	200 000	20 000
Agustus	11 944	2 417	3 500	10 333	14 500	2 500	750 000	200 000	20 000
September	12 278	2 444	3 500	10 333	14 500	2 500	750 000	200 000	20 000
Oktober	12 444	2 444	3 500	10 333	15 000	2 500	750 000	200 000	20 000
Nopember	12 444	2 444	3 500	10 333	15 000	2 500	750 000	200 000	20 000
Desember	12 444	2 444	3 500	10 333	15 000	2 500	750 000	200 000	20 000
<b>Tahun 2013</b>	<b>9 069</b>	<b>2 417</b>	<b>3 389</b>	<b>8 979</b>	<b>14 333</b>	<b>2 500</b>	<b>750 000</b>	<b>187 500</b>	<b>20 000</b>

Bersambung.....



Lanjutan Tabel 6.1

BULAN / TAHUN	Tarip Dokter				Bedak  (Sa-chet)	Pembersih / Penyegar  (Botol)	Lipstik  (Buah)	Hand Body Lotion  (Buah)	Alas Bedak  (Buah)
	Spesialis Anak	Spesialis Kandungan	Spesialis Gigi	Umum					
	(Sekali)	(Sekali)	(Sekali)	(Sekali)					
(1)	(11)	(12)	(13)	(14)	(15)	(16)	(17)	(18)	(19)
<b>Tahun 2014</b>	<b>107 500</b>	<b>195 833</b>	<b>108 333</b>	<b>35 000</b>	<b>1 833</b>	<b>8 000</b>	<b>17 625</b>	<b>4 667</b>	<b>5 167</b>
Januari	100 000	150 000	108 333	35 000	1 500	7 750	16 000	4 500	5 000
Februari	100 000	200 000	108 333	35 000	1 500	7 750	16 000	4 500	5 000
M a r e t	100 000	200 000	108 333	35 000	1 750	7 750	16 000	4 500	5 000
A p r i l	110 000	200 000	108 333	35 000	1 750	7 750	16 000	4 500	5 000
M e i	110 000	200 000	108 333	35 000	1 750	7 750	16 000	4 500	5 000
J u n i	110 000	200 000	108 333	35 000	1 750	7 750	16 000	4 500	5 000
J u l i	110 000	200 000	108 333	35 000	2 000	8 250	16 000	4 500	5 000
Agustus	110 000	200 000	108 333	35 000	2 000	8 250	16 000	4 500	5 000
September	110 000	200 000	108 333	35 000	2 000	8 250	16 000	5 000	5 500
Oktober	110 000	200 000	108 333	35 000	2 000	8 250	22 500	5 000	5 500
Nopember	110 000	200 000	108 333	35 000	2 000	8 250	22 500	5 000	5 500
Desember	110 000	200 000	108 333	35 000	2 000	8 250	22 500	5 000	5 500
<b>Tahun 2013</b>	<b>100 000</b>	<b>130 972</b>	<b>107 639</b>	<b>34 583</b>	<b>1 500</b>	<b>7 250</b>	<b>17 000</b>	<b>4 333</b>	<b>4 833</b>

Bersambung.....

Lanjutan Tabel 6.1

BULAN / TAHUN	Minyak Rambut (Botol)	Deodorant (Botol)	Parfum (Botol)	Pasta Gigi (Tube)	Pelembab (Botol)	Sabun Mandi		Sabun Mandi Wajah (Botol)
						Batang (Buah)	Cair (Buah)	
(1)	(20)	(21)	(22)	(23)	(24)	(25)	(26)	(27)
<b>Tahun 2014</b>	<b>10 500</b>	<b>9 986</b>	<b>13 938</b>	<b>7 264</b>	<b>7 458</b>	<b>2 667</b>	<b>6 500</b>	<b>9 000</b>
Januari	10 500	9 833	13 250	7 250	7 333	2 667	6 500	9 000
Februari	10 500	10 000	14 000	7 250	7 333	2 667	6 500	9 000
M a r e t	10 500	10 000	14 000	7 250	7 333	2 667	6 500	9 000
A p r i l	10 500	10 000	14 000	7 250	7 333	2 667	6 500	9 000
M e i	10 500	10 000	14 000	7 250	7 333	2 667	6 500	9 000
J u n i	10 500	10 000	14 000	7 250	7 333	2 667	6 500	9 000
J u l i	10 500	10 000	14 000	7 250	7 583	2 667	6 500	9 000
Agustus	10 500	10 000	14 000	7 250	7 583	2 667	6 500	9 000
September	10 500	10 000	14 000	7 250	7 583	2 667	6 500	9 000
Oktober	10 500	10 000	14 000	7 250	7 583	2 667	6 500	9 000
Nopember	10 500	10 000	14 000	7 250	7 583	2 667	6 500	9 000
Desember	10 500	10 000	14 000	7 417	7 583	2 667	6 500	9 000
<b>Tahun 2013</b>	<b>10 000</b>	<b>9 439</b>	<b>12 477</b>	<b>7 167</b>	<b>7 250</b>	<b>2 491</b>	<b>6 500</b>	<b>8 208</b>

Bersambung.....

Lanjutan Tabel 6.1

BULAN / TAHUN	Bedak Bayi (Buah)	Shampo (Botol)	Sikat Gigi (Buah)	Tarip Gunting Rambut			Creambath (1 Orang)	Facial (1 Orang)	Lulur (1 Orang)
				Pria (1 Orang)	Wanita (1 Orang)	Anak (1 Orang)			
(1)	(28)	(29)	(30)	(31)	(32)	(33)	(34)	(35)	(36)
<b>Tahun 2014</b>	<b>7 750</b>	<b>17 236</b>	<b>2 549</b>	<b>12 250</b>	<b>10 167</b>	<b>10 167</b>	<b>34 667</b>	<b>50 000</b>	<b>50 000</b>
Januari	8 000	16 750	2 500	12 000	10 000	10 000	34 667	50 000	50 000
Februari	8 000	16 750	2 500	12 000	10 000	10 000	34 667	50 000	50 000
M a r e t	8 000	16 750	2 500	12 000	10 000	10 000	34 667	50 000	50 000
A p r i l	8 000	16 750	2 500	12 000	10 000	10 000	34 667	50 000	50 000
M e i	8 000	16 750	2 500	12 000	10 000	10 000	34 667	50 000	50 000
J u n i	8 000	16 750	2 500	12 000	10 000	10 000	34 667	50 000	50 000
J u l i	7 500	17 750	2 500	12 000	10 000	10 000	34 667	50 000	50 000
Agustus	7 500	16 750	2 500	12 000	10 000	10 000	34 667	50 000	50 000
September	7 500	18 000	2 584	12 000	10 000	10 000	34 667	50 000	50 000
Oktober	7 500	18 000	2 667	12 000	10 000	10 000	34 667	50 000	50 000
Nopember	7 500	18 000	2 667	12 000	10 000	10 000	34 667	50 000	50 000
Desember	7 500	17 833	2 667	15 000	12 000	12 000	34 667	50 000	50 000
<b>Tahun 2013</b>	<b>8 000</b>	<b>17 153</b>	<b>2 375</b>	<b>12 917</b>	<b>10 000</b>	<b>9 250</b>	<b>33 972</b>	<b>50 000</b>	<b>50 000</b>

**Tabel 7. 1. Harga Komoditi Kelompok Pendidikan, Rekreasi, dan Olahraga di Kota Bandar Lampung, 2014**

BULAN / TAHUN	Buku Pelajaran					Tarip Foto Copy		Buku Tulis Bergaris	
	Mtk SD (Buah)	Mtk SMP (Buah)	Mtk SMA (Buah)	Manajemen (Buah)	Statistik (Buah)	Folio (Lembar)	Double (Lembar)	58 Lembar 10 Bh	38 Lembar 10 Bh
(1)	(2)	(3)	(4)	(5)	(6)	(7)	(8)	(9)	(10)
<b>Tahun 2014</b>	<b>46 444</b>	<b>88 056</b>	<b>74 722</b>	<b>139 000</b>	<b>68 000</b>	<b>150</b>	<b>500</b>	<b>26 958</b>	<b>19 583</b>
Januari	45 333	86 667	71 667	139 000	68 000	150	500	25 000	19 000
Februari	45 333	86 667	71 667	139 000	68 000	150	500	25 000	19 000
M a r e t	45 333	86 667	71 667	139 000	68 000	150	500	27 000	19 000
A p r i l	45 333	86 667	71 667	139 000	68 000	150	500	27 000	19 000
M e i	45 333	86 667	71 667	139 000	68 000	150	500	27 000	19 000
J u n i	45 333	86 667	71 667	139 000	68 000	150	500	27 500	20 000
J u l i	45 333	86 667	71 667	139 000	68 000	150	500	27 500	20 000
Agustus	48 000	90 000	79 000	139 000	68 000	150	500	27 500	20 000
September	48 000	90 000	79 000	139 000	68 000	150	500	27 500	20 000
Oktober	48 000	90 000	79 000	139 000	68 000	150	500	27 500	20 000
Nopember	48 000	90 000	79 000	139 000	68 000	150	500	27 500	20 000
Desember	48 000	90 000	79 000	139 000	68 000	150	500	27 500	20 000
<b>Tahun 2013</b>	<b>42 417</b>	<b>81 083</b>	<b>67 500</b>	<b>137 892</b>	<b>68 000</b>	<b>150</b>	<b>500</b>	<b>25 000</b>	<b>18 069</b>

Bersambung.....

Lanjutan Tabel 7.1

BULAN / TAHUN	Pulpen/Ballpoint (Buah)	Tas Sekolah (Buah)	Laptop / Notebook (Buah)	Tarif Rekreasi (1 Orang)	Speaker (Unit)	Tarif Kolam Renang (1Orang)
(1)	(11)	(12)	(13)	(14)	(15)	(16)
<b>Tahun 2014</b>	<b>10 256</b>	<b>85 859</b>	<b>4625 042</b>	<b>10 000</b>	<b>1712 500</b>	<b>11 667</b>
Januari	10 250	85 250	5000 000	10 000	1700 000	11 667
Februari	10 251	85 251	5000 000	10 000	1700 000	11 667
M a r e t	10 252	85 252	5000 000	10 000	1700 000	11 667
A p r i l	10 253	85 253	5000 000	10 000	1700 000	11 667
M e i	10 254	85 254	5000 000	10 000	1700 000	11 667
J u n i	10 255	85 255	5000 000	10 000	1700 000	11 667
J u l i	10 256	85 256	4850 000	10 000	1700 000	11 667
Agustus	10 257	85 257	4874 500	10 000	1700 000	11 667
September	10 258	85 258	3944 000	10 000	1700 000	11 667
Oktober	10 259	85 259	3944 000	10 000	1750 000	11 667
Nopember	10 260	85 260	3944 000	10 000	1750 000	11 667
Desember	10 261	92 500	3944 000	10 000	1750 000	11 667
<b>Tahun 2013</b>	<b>10 250</b>	<b>85 250</b>	<b>4652 083</b>	<b>10 000</b>	<b>1700 000</b>	<b>11 528</b>

Bersambung ....

Lanjutan Tabel 7.1

BULAN / TAHUN	DVD Polytron (Buah)	Majalah (Expl)	Tabloid (Expl)	Surat Kabar Harian (Expl)	Flashdisk 8 GB (Buah)	Kursus Renang (1 Orang / Bulan)	Sepeda (Buah)
(1)	(17)	(18)	(19)	(20)	(21)	(22)	(23)
<b>Tahun 2014</b>	<b>450 000</b>	<b>24 020</b>	<b>7 396</b>	<b>3 750</b>	<b>82 500</b>	<b>25 000</b>	<b>2 410 000</b>
Januari	450 000	23 067	7 000	3 750	82 500	25 000	2 400 000
Februari	450 000	23 067	7 000	3 750	82 500	25 000	2 400 000
M a r e t	450 000	23 067	7 000	3 750	82 500	25 000	2 400 000
A p r i l	450 000	23 067	7 000	3 750	82 500	25 000	2 400 000
M e i	450 000	23 067	7 000	3 750	82 500	25 000	2 400 000
J u n i	450 000	23 067	7 000	3 750	82 500	25 000	2 400 000
J u l i	450 000	23 067	7 000	3 750	82 500	25 000	2 400 000
Agustus	450 000	25 433	7 750	3 750	82 500	25 000	2 400 000
September	450 000	25 433	7 750	3 750	82 500	25 000	2 400 000
Oktober	450 000	25 433	7 750	3 750	82 500	25 000	2 400 000
Nopember	450 000	25 233	8 250	3 750	82 500	25 000	2 400 000
Desember	450 000	25 233	8 250	3 750	82 500	25 000	2 525 000
<b>Tahun 2013</b>	<b>339 306</b>	<b>22 412</b>	<b>6 500</b>	<b>3 250</b>	<b>80 903</b>	<b>25 000</b>	<b>2 400 000</b>

Bersambung.....

**Tabel 8. 1. Harga Komoditi Kelompok Transpor dan Komunikasi di Kota Bandar Lampung, 2014**

BULAN / TAHUN	Televisi Berwarna (Buah)	Angkutan Antar Kota		Angkutan Dalam Kota	Angkutan Udara	Tarip Kereta Api		
		AKDP	AKAP			Eksekutif (Per/Org)	Bisnis (Per/Org)	Ekonomi (Per/Org)
(1)	(2)	(3)	(4)	(5)	(6)	(7)	(8)	(9)
<b>Tahun 2014</b>	<b>1 838 542</b>	<b>11 861</b>	<b>158 958</b>	<b>2 542</b>	<b>674 049</b>	<b>159 167</b>	<b>122 500</b>	<b>38 750</b>
Januari	1 850 000	11 667	155 000	2 500	626 500	140 000	120 000	65 000
Februari	1 775 000	11 667	155 000	2 500	619 075	140 000	120 000	65 000
M a r e t	1 775 000	11 667	155 000	2 500	636 950	140 000	120 000	65 000
A p r i l	1 775 000	11 667	155 000	2 500	682 600	140 000	120 000	30 000
M e i	1 775 000	11 667	155 000	2 500	625 125	110 000	90 000	30 000
J u n i	1 900 000	11 667	155 000	2 500	672 425	110 000	90 000	30 000
J u l i	1 900 000	11 667	155 000	2 500	599 550	185 000	125 000	30 000
Agustus	1 900 000	11 667	155 000	2 500	874 770	185 000	125 000	30 000
September	1 900 000	11 667	155 000	2 500	635 850	185 000	125 000	30 000
Oktober	1 837 500	11 667	155 000	2 500	711 475	185 000	125 000	30 000
Nopember	1 837 500	11 667	165 000	2 500	650 150	200 000	160 000	30 000
Desember	1 837 500	14 000	192 500	3 000	754 115	190 000	150 000	30 000
<b>Tahun 2013</b>	<b>1 753 750</b>	<b>11 667</b>	<b>143.750</b>	<b>2.500</b>	<b>492 500</b>	<b>120 000</b>	<b>87 500</b>	<b>29 583</b>

Bersambung.....

Lanjutan Tabel 8.1

BULAN / TAHUN	Kendaraan Carter		Tarif Sewa Motor	Bensin POM (liter)	Solar POM (liter)	Pertamax POM (liter)	Mobil (Unit)	Sepeda Motor (Unit)	Bahan Pelumas/Oli (Liter)
	Dengan Supir	Tanpa Supir							
(1)	(10)	(11)	(12)	(13)	(14)	(15)	(16)	(17)	(18)
<b>Tahun 2014</b>	<b>379 167</b>	<b>275 000</b>	<b>27 500</b>	<b>6 750</b>	<b>5 750</b>	<b>12 440</b>	<b>231 241 667</b>	<b>15 983 000</b>	<b>29 753</b>
Januari	375 000	275 000	27 500	6 500	5 500	12 525	229 950 000	14 532 667	27 875
Februari	375 000	275 000	27 500	6 500	5 500	12 650	229 950 000	14 532 667	27 875
Maret	375 000	275 000	27 500	6 500	5 500	12 650	229 950 000	14 532 667	27 875
April	375 000	275 000	27 500	6 500	5 500	12 400	231 450 000	16 411 333	30 375
Mei	375 000	275 000	27 500	6 500	5 500	12 400	231 450 000	16 411 333	30 376
Juni	375 000	275 000	27 500	6 500	5 500	12 200	231 450 000	16 411 333	30 377
Juli	375 000	275 000	27 500	6 500	5 500	12 700	231 450 000	16 411 333	30 378
Agustus	375 000	275 000	27 500	6 500	5 500	12 800	231 450 000	16 411 333	30 379
September	375 000	275 000	27 500	6 500	5 500	12 500	231 950 000	16 535 333	30 380
Oktober	375 000	275 000	27 500	6 500	5 500	12 500	231 950 000	16 535 333	30 381
Nopember	400 000	275 000	27 500	7 500	6 500	12 200	231 950 000	16 535 333	30 382
Desember	400 000	275 000	27 500	8 500	7 500	11 750	231 950 000	16 535 333	30 383
<b>Tahun 2013</b>	<b>372 917</b>	<b>272 917</b>	<b>27 500</b>	<b>4 500</b>	<b>4 500</b>	<b>11 021</b>	<b>216 868 750</b>	<b>15 778 000</b>	<b>27 406</b>

Bersambung.....



Lanjutan Tabel 8.1

BULAN / TAHUN	Ban Luar Motor (Buah)	Ban Luar Mobil (Buah)	Ban Dalam Motor (Buah)	Rantai Motor (Buah)	Accu (Buah)	Helm (Buah)	Tarip Parkir	
							Mobil (Per/Mobil)	Spd. Motor (Per/Motor)
(1)	(19)	(20)	(21)	(22)	(23)	(24)	(25)	(26)
<b>Tahun 2014</b>	<b>148 292</b>	<b>624 861</b>	<b>35 083</b>	<b>151 667</b>	<b>132 917</b>	<b>135 000</b>	<b>2 500</b>	<b>1 500</b>
Januari	148 292	586 667	33 500	145 000	120 000	135 000	2 500	1 500
Februari	150 000	628 333	33 500	145 000	120 000	135 000	2 500	1 500
M a r e t	150 000	628 333	34 500	145 000	120 000	135 000	2 500	1 500
A p r i l	150 000	628 333	34 500	145 000	127 500	135 000	2 500	1 500
M e i	150 000	628 333	35 000	145 000	127 500	135 000	2 500	1 500
J u n i	150 000	628 333	35 000	145 000	140 000	135 000	2 500	1 500
J u l i	150 000	628 333	35 000	145 000	140 000	135 000	2 500	1 500
Agustus	142 500	628 333	36 000	145 000	140 000	135 000	2 500	1 500
September	148 000	628 333	36 000	165 000	140 000	135 000	2 500	1 500
Oktober	148 000	628 333	36 000	165 000	140 000	135 000	2 500	1 500
Nopember	148 000	628 333	36 000	165 000	140 000	135 000	2 500	1 500
Desember	148 000	628 333	36 000	165 000	140 000	135 000	2 500	1 500
<b>Tahun 2013</b>	<b>143 444</b>	<b>586 667</b>	<b>33 500</b>	<b>145 000</b>	<b>120 000</b>	<b>127 569</b>	<b>2 500</b>	<b>1 500</b>

# Data

## Mencerdaskan Bangsa



**BADAN PUSAT STATISTIK PROVINSI LAMPUNG**

Jl. Basuki Rahmat No. 54 Bandar Lampung, 35215

Telp. (0721) 482909 Fax. (0721) 484329

Email: [bps1800@bps.go.id](mailto:bps1800@bps.go.id), Website: <http://lampung.bps.go.id>

ISSN 1907-4654



1 2 0 7 - 6 6 5 6