



**BADAN PUSAT STATISTIK  
PROVINSI ACEH**

# BERITA RESMI STATISTIK

1 April 2024





**BADAN PUSAT STATISTIK  
PROVINSI ACEH**

Pelopor  
Data Statistik  
Terpercaya  
Untuk Semua

# Berita Resmi Statistik

1 April 2024

**Indeks Harga Konsumen/Inflasi  
Bulan Maret 2024**

**Nilai Tukar Petani dan Harga Produsen  
Gabah Bulan Maret 2024**

**Pariwisata Bulan Februari 2024**

**Transportasi Bulan Februari  
2024**

**Ekspor dan Impor Februari 2024**







BADAN PUSAT STATISTIK  
PROVINSI ACEH

**ST 2023**  
SENSUS PERTANIAN

# **INFLASI**

## **PERKEMBANGAN INDEKS HARGA KONSUMEN PROVINSI ACEH**

No. 17/04/11/Th. XXVII, 1 April 2024

# INFLASI MARET 2024

## PROVINSI ACEH

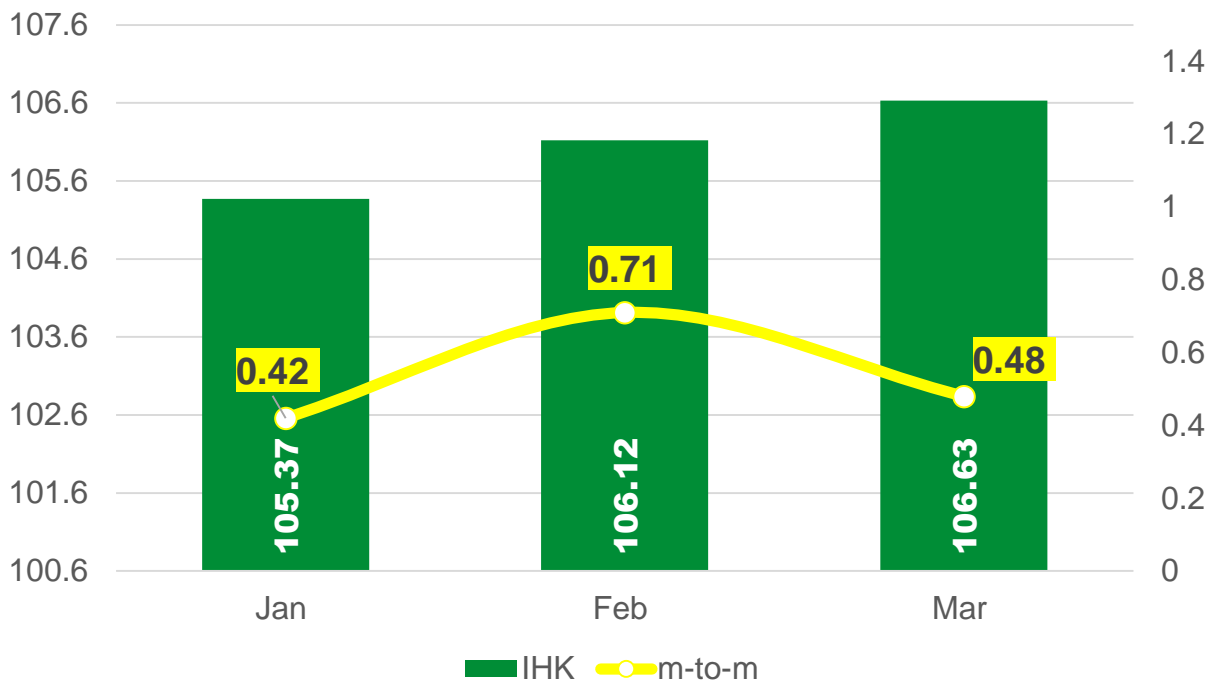
### Inflasi Bulan ke Bulan

(Maret 2024 terhadap Februari 2024)

# 0,48%

Terjadi perubahan Indeks Harga Konsumen (IHK) dari 106,12 pada bulan Februari menjadi 106,63 pada bulan Maret

### Perkembangan Indeks Harga Konsumen (IHK) dan Inflasi m-to-m, 2024

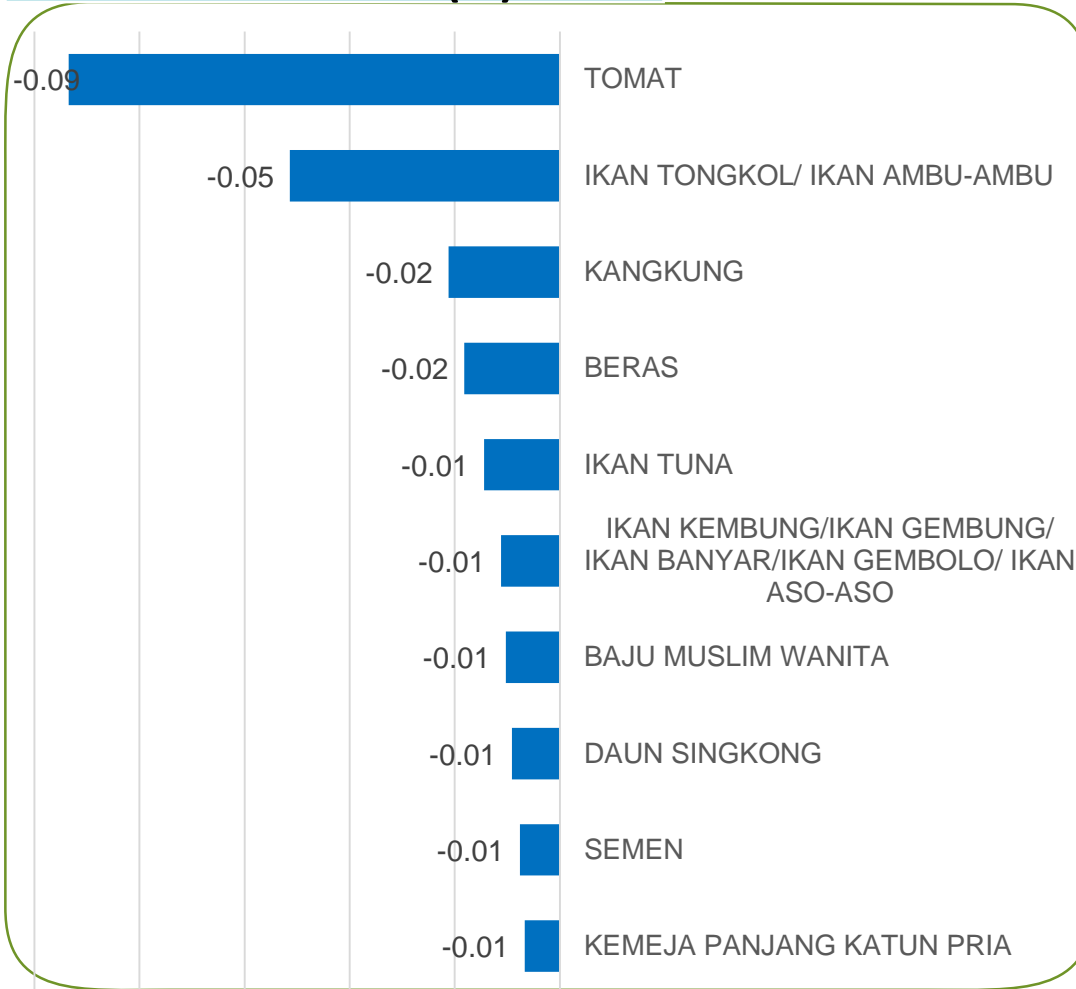


### Inflasi Berdasarkan Kelompok Pengeluaran (*m-to-m*, %)

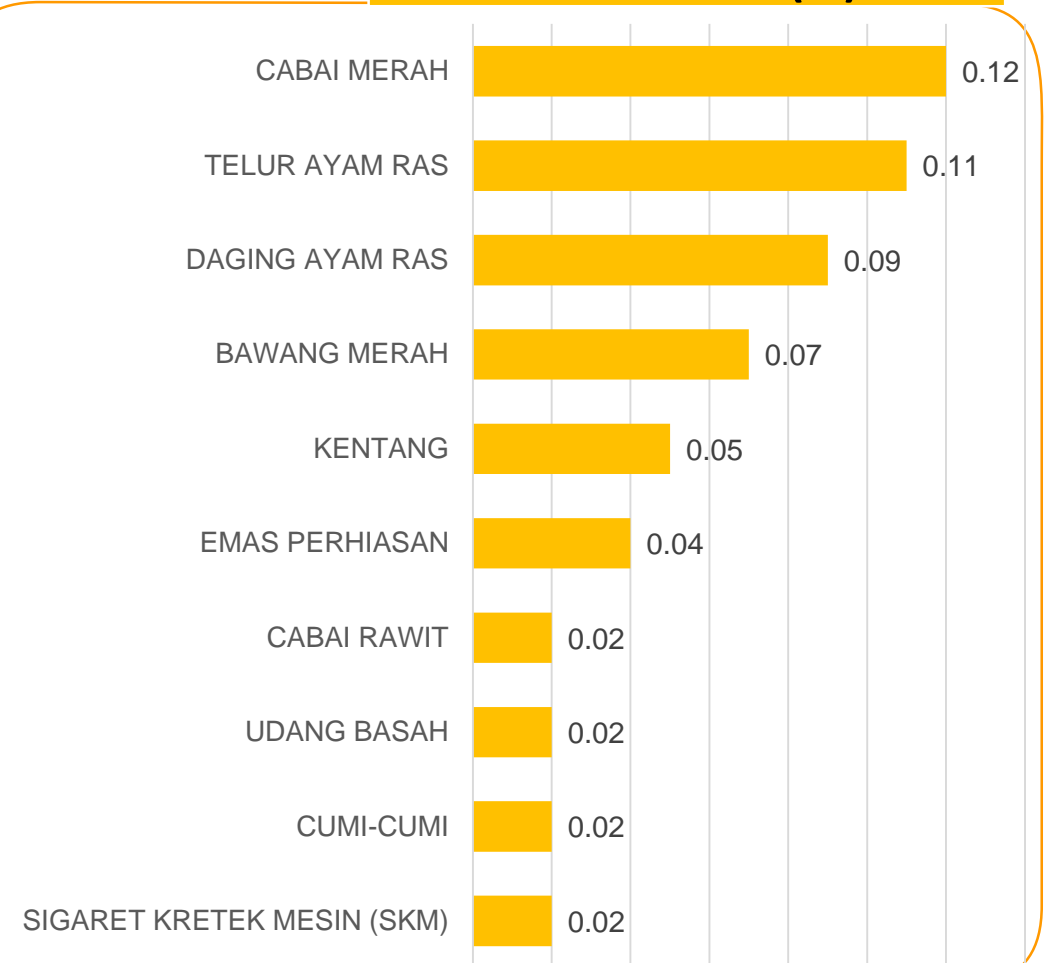
Kelompok Pengeluaran	Inflasi	Andil Inflasi
<b>Inflasi Umum</b>	<b>0,48</b>	
1. Makanan, Minuman, dan Tembakau	1,11	0,41
2. Pakaian dan Alas Kaki	-0,01	0,00
3. Perumahan, Air, Listrik, dan Bahan Bakar Rumah Tangga	-0,07	-0,01
4. Perlengkapan, Peralatan, dan Pemeliharaan Rutin Rumah Tangga	-0,18	-0,01
5. Kesehatan	0,23	0,00
6. Transportasi	0,14	0,01
7. Informasi, Komunikasi, dan Jasa Keuangan	0,15	0,01
8. Rekreasi, Olahraga, dan Budaya	-0,09	0,00
9. Pendidikan	0,00	0,00
10. Penyediaan Makanan dan Minuman/Restoran	0,07	0,01
11. Perawatan Pribadi dan Jasa Lainnya	1,03	0,06

# KOMODITAS YANG MEMBERIKAN ANDIL INFLASI/DEFLASI TINGGI (*m-to-m*), PROVINSI ACEH, MARET 2024

## Andil Deflasi (%)



## Andil Inflasi (%)



# INFLASI MARET 2024 (Y-ON-Y)

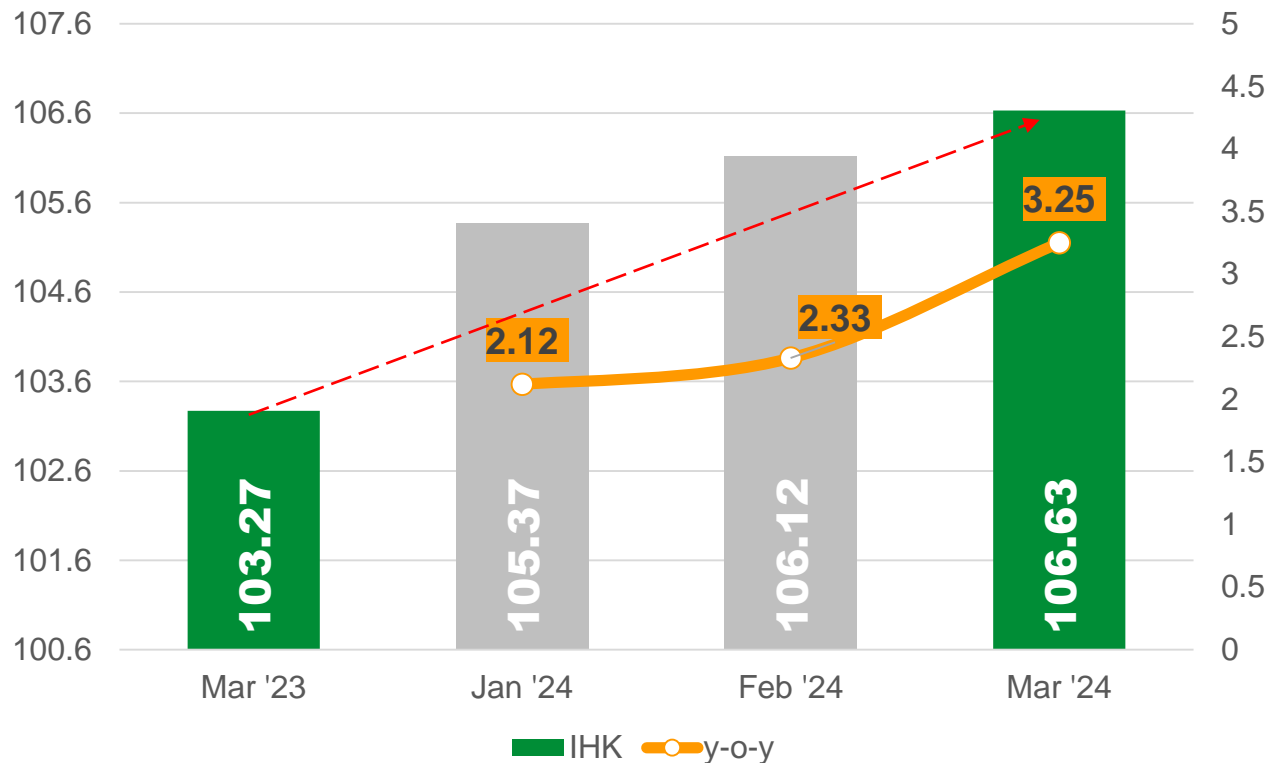
## PROVINSI ACEH

### Inflasi Tahun ke Tahun

(Maret 2024 terhadap Maret 2023)

# 3,25%

Terjadi perubahan Indeks Harga Konsumen (IHK) dari 103,27 pada bulan Maret 2023 menjadi 106,63 pada bulan Maret 2024



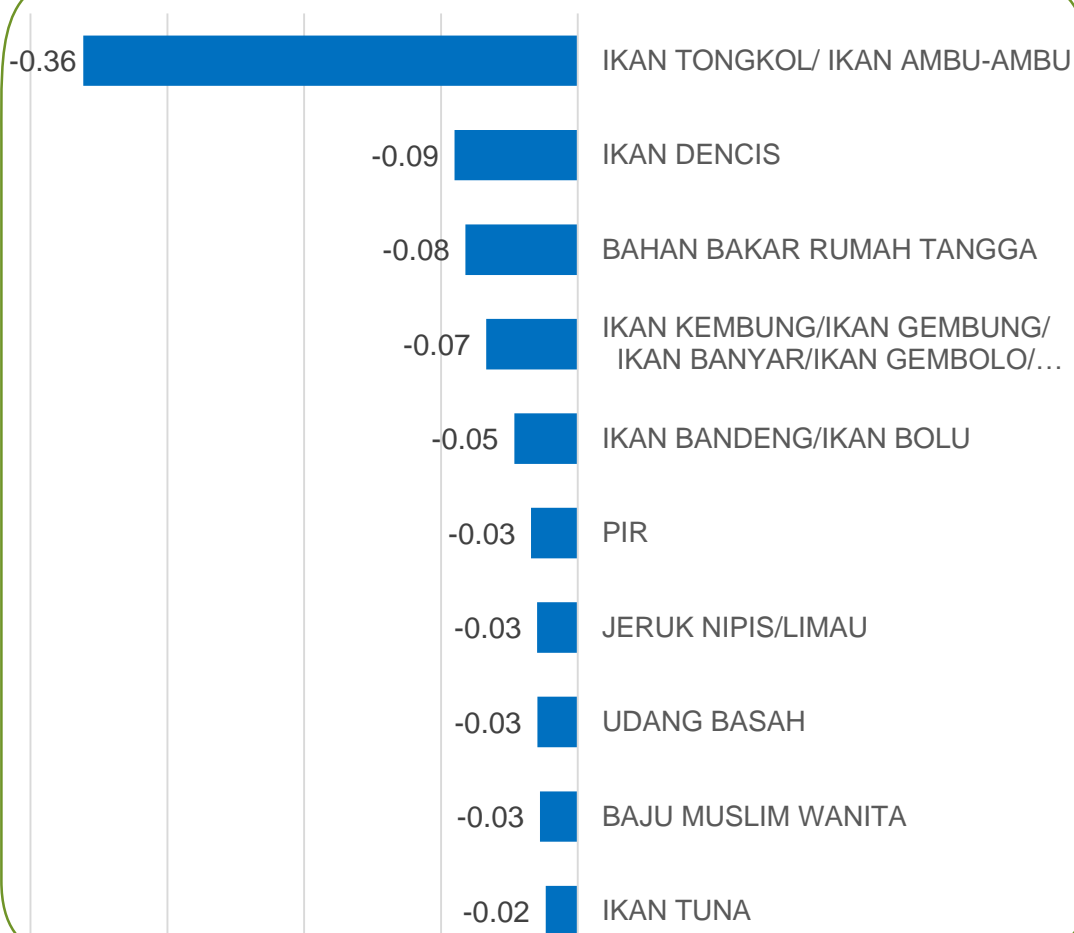
Perkembangan Indeks Harga Konsumen (IHK) dan Inflasi y-on-y, 2024

### Inflasi Berdasarkan Kelompok (y-on-y,%)

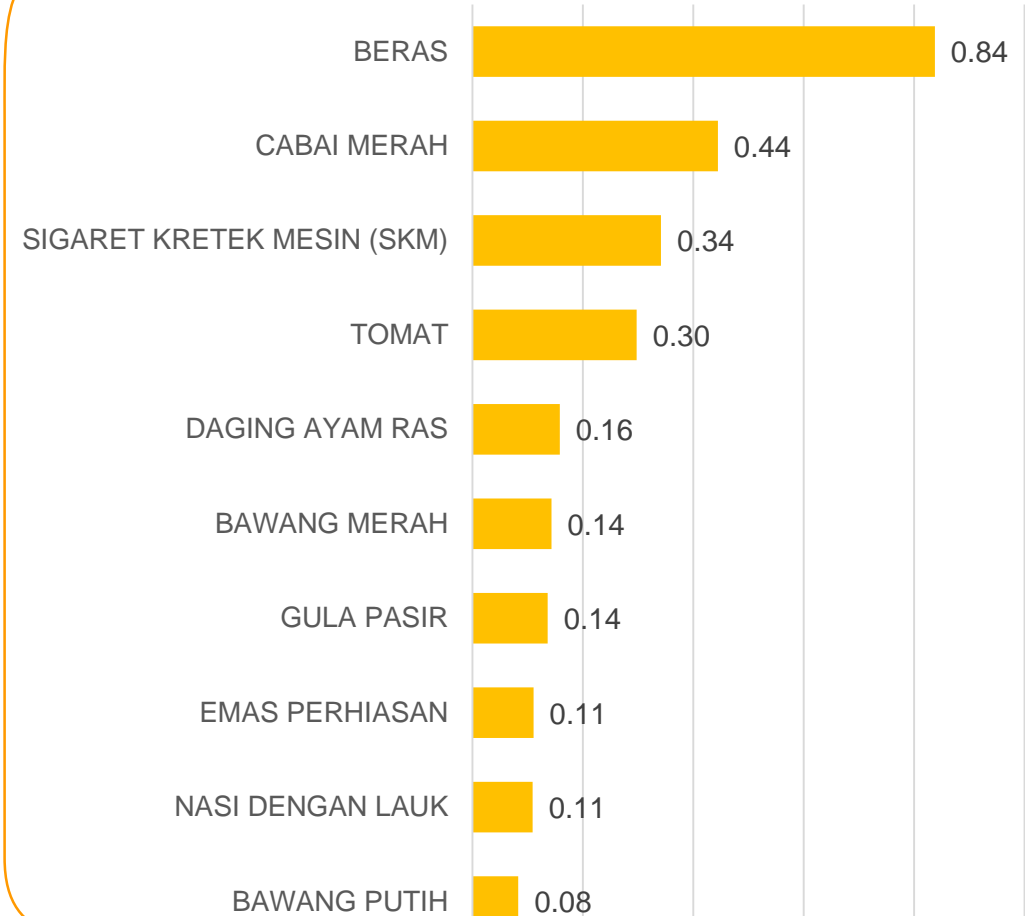
Rincian	Inflasi	Andil Inflasi
<b>INFLASI UMUM</b>	<b>3,25</b>	
1. Makanan, Minuman, dan Tembakau	7,07	2,57
2. Pakaian dan Alas Kaki	2,73	0,16
3. Perumahan, Air, Listrik, dan Bahan Bakar Rumah Tangga	-0,53	-0,09
4. Perlengkapan, Peralatan, dan Pemeliharaan Rutin Rumah Tangga	1,14	0,04
5. Kesehatan	2,26	0,04
6. Transportasi	0,60	0,06
7. Informasi, Komunikasi, dan Jasa Keuangan	-0,20	-0,01
8. Rekreasi, Olahraga, dan Budaya	4,21	0,05
9. Pendidikan	0,68	0,03
10. Penyediaan Makanan dan Minuman/Restoran	2,41	0,26
11. Perawatan Pribadi dan Jasa Lainnya	2,61	0,14

# KOMODITAS YANG MEMBERIKAN ANDIL INFLASI/DEFLASI TINGGI (y-on-y), PROVINSI ACEH, MARET 2024

## Andil Deflasi (%)



## Andil Inflasi (%)



# INFLASI MARET 2024 (Y-TO-D)

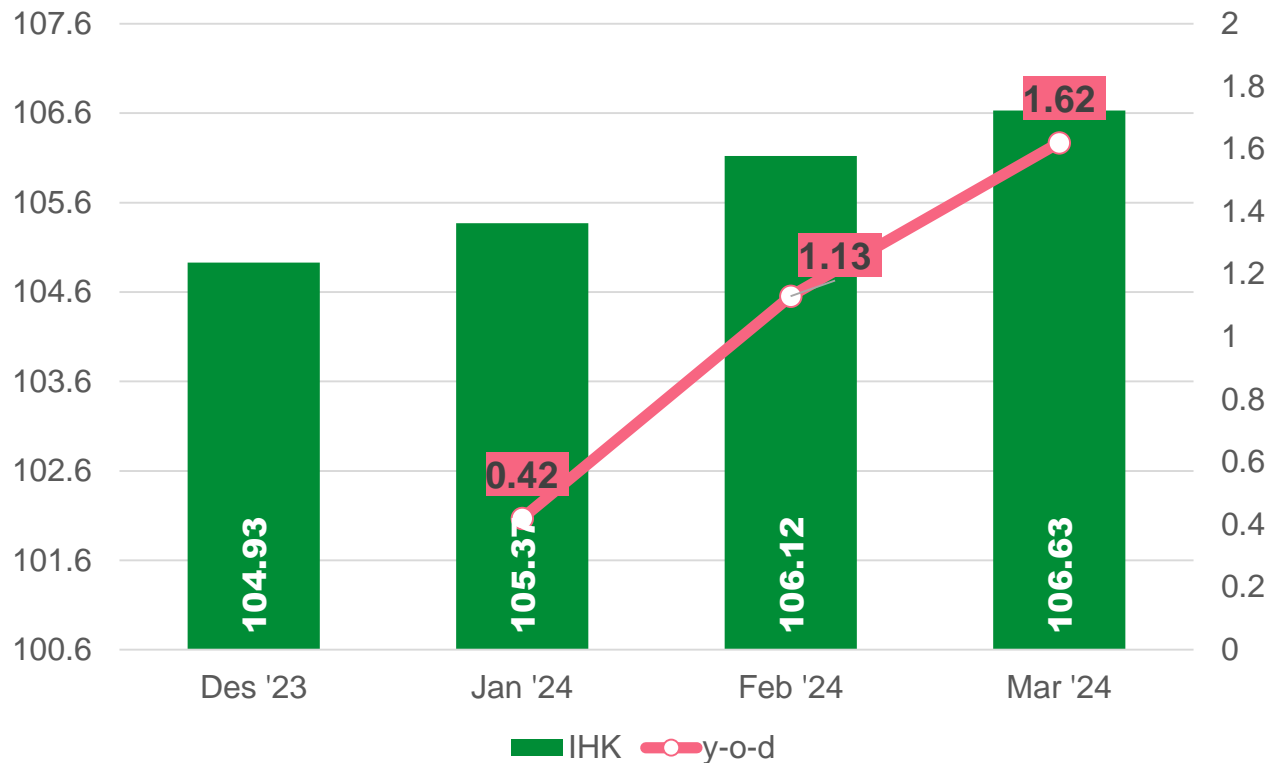
## PROVINSI ACEH

### Inflasi Tahun Kalender

(Maret 2024 terhadap Desember 2023)

# 1,62%

Terjadi perubahan Indeks Harga Konsumen (IHK) dari 104,93 pada bulan Desember 2023 menjadi 106,63 pada bulan Maret 2024



### Inflasi Berdasarkan Kelompok (y-to-d,%)

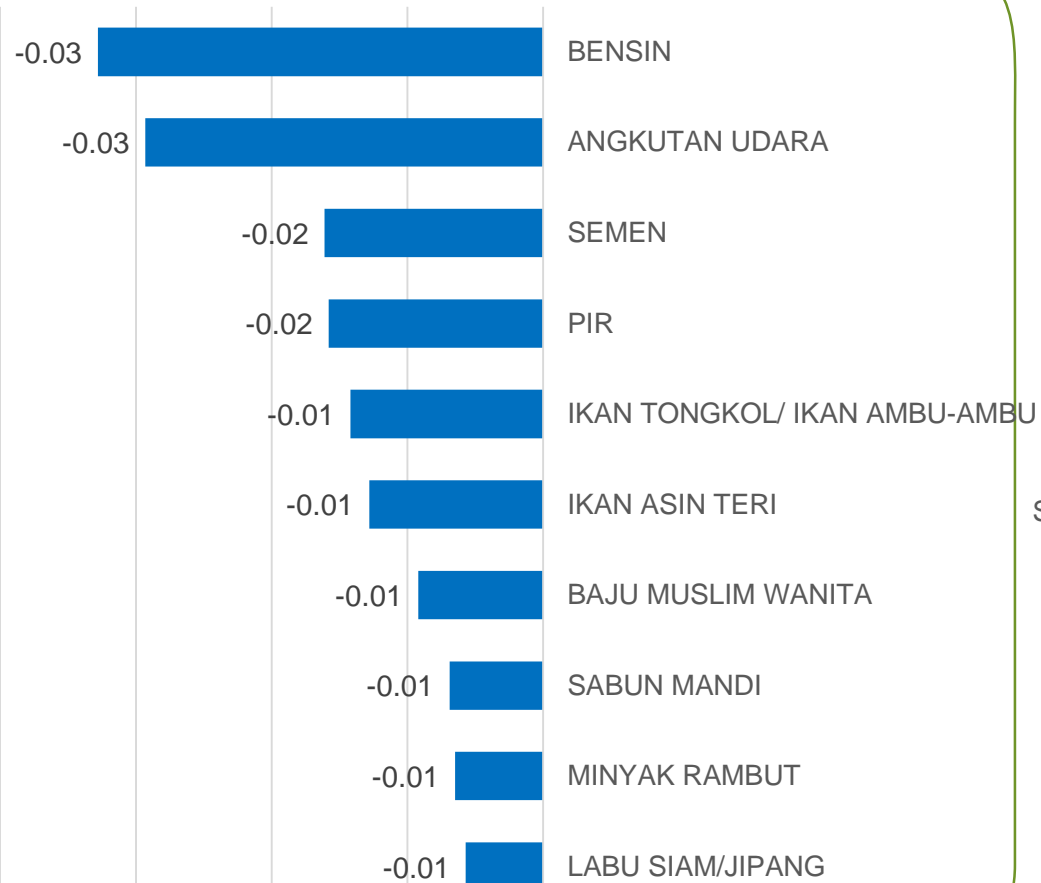
Rincian	Inflasi	Andil Inflasi
<b>INFLASI UMUM</b>	<b>1,62</b>	
1. Makanan, Minuman, dan Tembakau	4,03	1,48
2. Pakaian dan Alas Kaki	0,59	0,04
3. Perumahan, Air, Listrik, dan Bahan Bakar Rumah Tangga	-0,04	-0,01
4. Perlengkapan, Peralatan, dan Pemeliharaan Rutin Rumah Tangga	0,26	0,01
5. Kesehatan	0,41	0,01
6. Transportasi	-0,32	-0,03
7. Informasi, Komunikasi, dan Jasa Keuangan	-0,07	0,00
8. Rekreasi, Olahraga, dan Budaya	1,50	0,02
9. Pendidikan	0,08	0,00
10. Penyediaan Makanan dan Minuman/Restoran	0,51	0,05
11. Perawatan Pribadi dan Jasa Lainnya	0,97	0,05

Perkembangan Indeks Harga Konsumen (IHK) dan Inflasi y-to-d, 2024

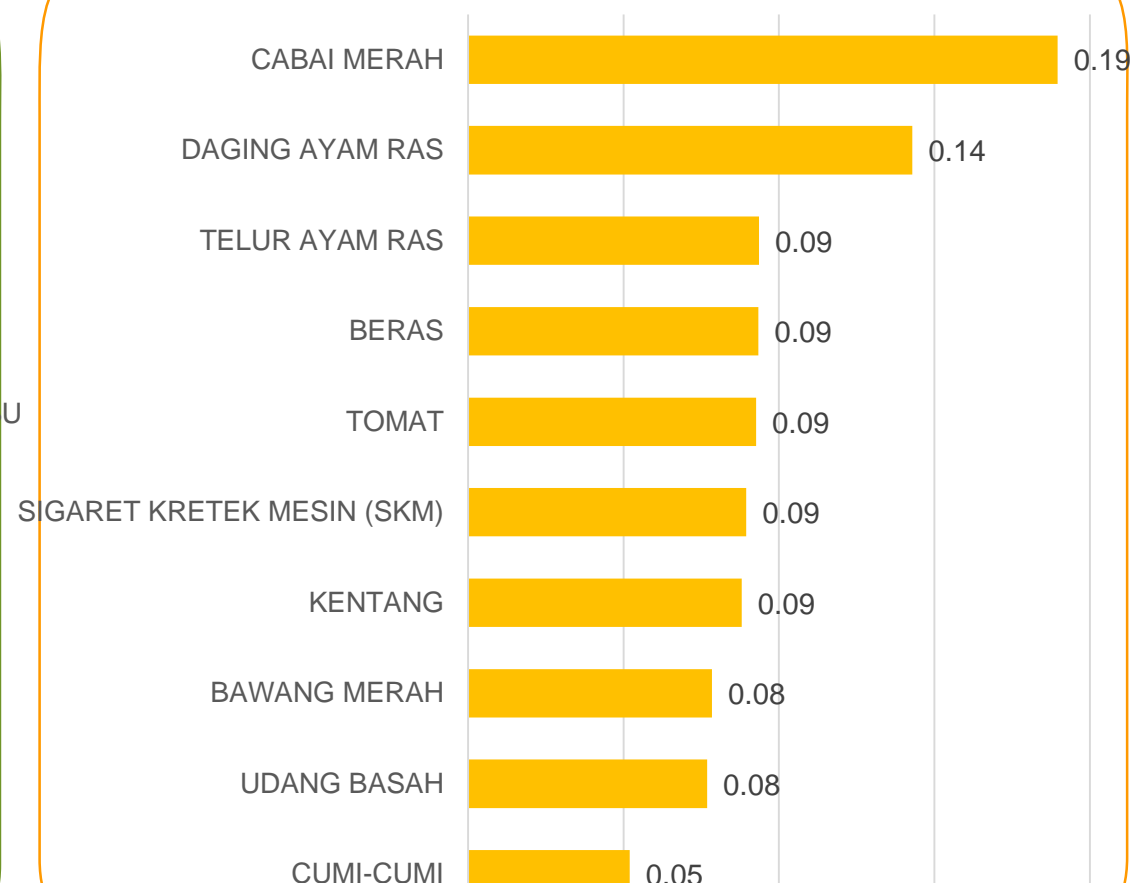


# KOMODITAS YANG MEMBERIKAN ANDIL INFLASI/DEFLASI TINGGI (*y-to-d*), PROVINSI ACEH, MARET 2024

## Andil Deflasi (%)



## Andil Inflasi (%)



# INFLASI ANTAR KOTA MARET 2024

Kabupaten/Kota	IHK	Inflasi y-on-y (%)	Inflasi m-to-m (%)
Kabupaten Aceh Tengah	108,52	4,51	0,25
Meulaboh	107,82	4,39	0,85
Kabupaten Aceh Tamiang	107,18	3,38	0,73
Kota Banda Aceh	105,58	2,52	0,25
Kota Lhokseumawe	105,64	2,79	0,84



Di tahun 2024, terdapat 5 kabupaten/kota yang menjadi wilayah penghitungan inflasi

# RINGKASAN INFLASI MARET 2024



Pada bulan Maret 2024, terjadi inflasi *m-to-m* di Provinsi Aceh sebesar **0,48%**, inflasi *y-on-y* sebesar **3,25%** dan inflasi *y-to-d* sebesar **1,62%**



Penyumbang utama inflasi bulan Maret 2024 secara *m-to-m* adalah kelompok **makanan, minuman dan tembakau** dengan andil **0,41%**. Tiga komoditas penyumbang utama inflasi *m-to-m* antara lain **Cabai Merah, Telur Ayam Ras dan Daging Ayam Ras**



Penyumbang utama inflasi bulan Maret 2024 secara *y-on-y* adalah kelompok **makanan, minuman dan tembakau** dengan andil **2,57%**. Tiga komoditas penyumbang utama inflasi *y-on-y* antara lain **beras, Cabai Merah dan Sigaret Kretek Mesin (SKM)**



BADAN PUSAT STATISTIK  
PROVINSI ACEH

ST 2023  
SENSUS PERTANIAN



# NILAI TUKAR PETANI

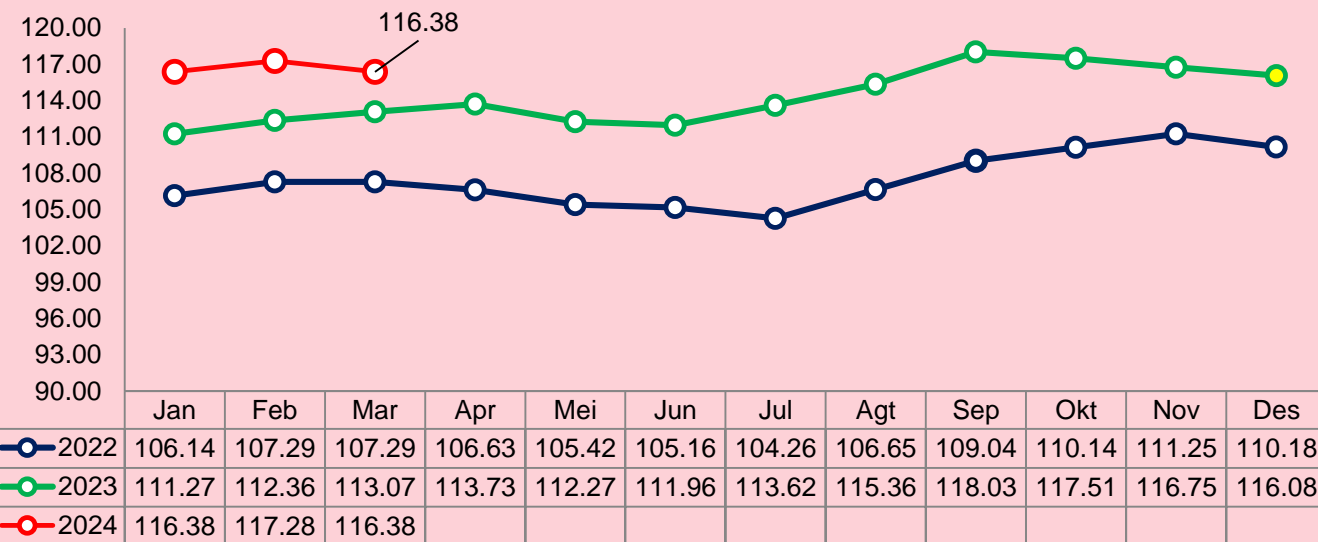
NILAI TUKAR PETANI DAN HARGA PRODUSEN GABAH

18/04/11/Th. XXVII, 1 April 2024

# Perkembangan Nilai Tukar Petani (NTP) Bulan Maret 2024



Series NTP



NTP Subsektor	Feb'24	Mar'24	Perubahan (%)
Tanaman Pangan (NTPP)	107,09	103.27	↓ 3,57
Hortikultura (NTPH)	104,06	108.29	↑ 4,06
Tanaman Perkebunan Rakyat (NTPR)	138,31	140.46	↑ 1,55
Peternakan (NTPT)	95,97	96.76	↑ 0,82
Perikanan (NTNP)	103,64	104.45	↑ 0,78
✓ Nelayan (NTN)	103,75	105.47	↑ 1,66
✓ Pembudidaya Ikan (NTPi)	103,45	102.75	↓ 0,68

**NTP**  
Maret 2024

**116,38**



**0,77%**  
dibandingkan Februari 2024

Indeks Harga  
Terima Petani (It)

**135,85**

↑ 0,29%

**Komoditas Penyumbang:**

- ✓ Kopi
- ✓ Kakao/Coklat Biji
- ✓ Kelapa Sawit

Indeks Harga  
Bayar Petani (Ib)

**116,74**

↑ 1,07%

**Komoditas Penyumbang:**

- ✓ Tongkol
- ✓ Telur Ayam Ras
- ✓ Bawang Merah





# Perkembangan Harga Gabah Kering Panen (GKP) Bulan Maret 2024



Harga Rata-Rata  
Tingkat Petani



Harga Rata-Rata  
Tingkat Penggilingan



## Tingkat Petani

Harga GKP Tertinggi Rp 7.100/kg:  
terjadi di Kab. Aceh Timur

Harga GKP Terendah Rp 5.000/kg:  
terjadi di Kab. Aceh Barat Daya



GKP



GKP

(Pemantauan harga gabah dilakukan di Kabupaten  
Aceh Timur, Pidie, Bireuen, Aceh Utara, Aceh Barat Daya, Nagan Raya  
dan Pidie Jaya)





**BADAN PUSAT STATISTIK**  
**PROVINSI ACEH**

*Penyedia Data Statistik  
Berkualitas untuk  
Indonesia Maju*

Pelopor Data Statistik  
Terpercaya  
Untuk Semua

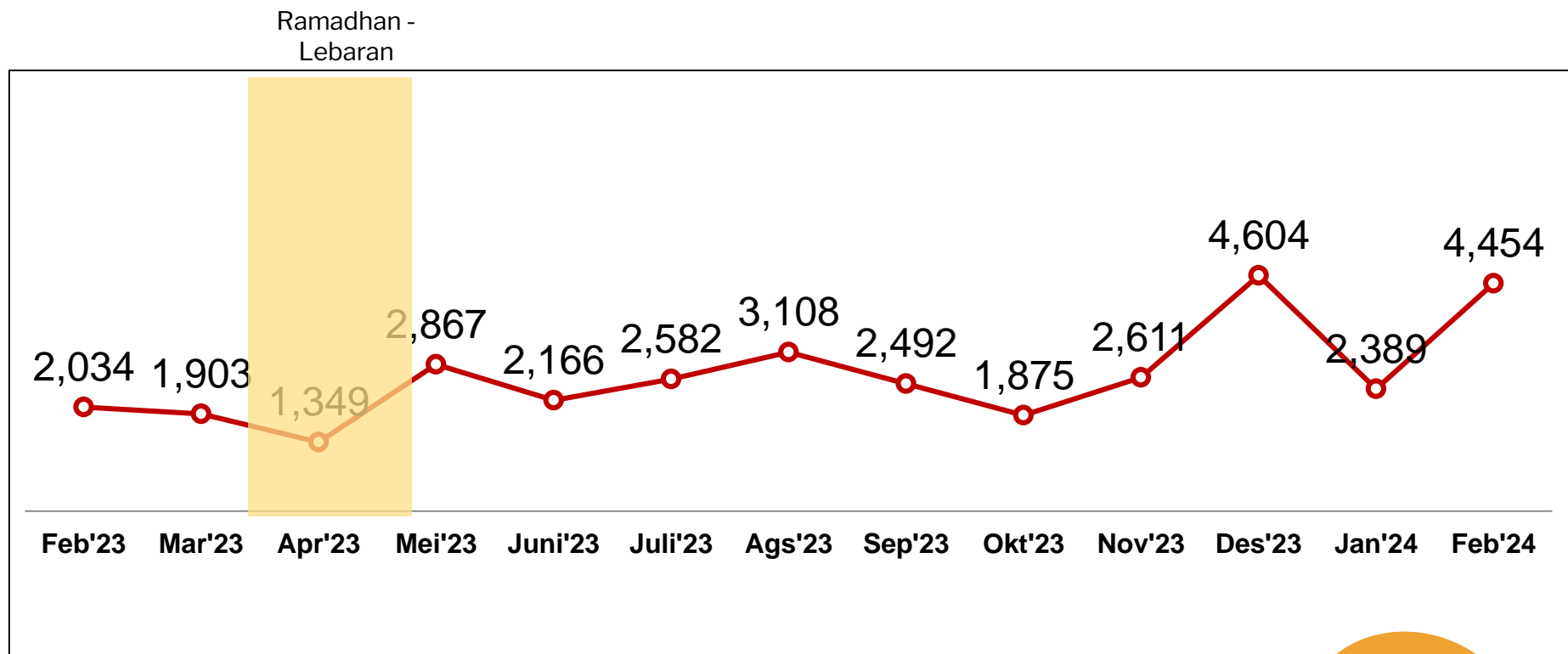
# Perkembangan Pariwisata

**No. 20/04/11/Th. XXVII, 01 April 2024**

**Periode Februari 2024**



## Perkembangan Jumlah Kunjungan Wisman Februari 2023 – Februari 2024 (Orang)



Wisman yang masuk ke Provinsi Aceh untuk Bulan  
Februari'24 sebanyak 4.454 orang.



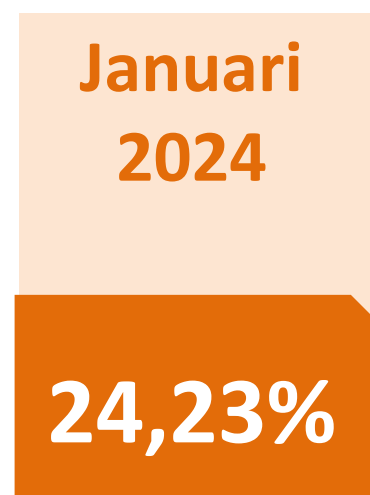
86,44%



# Perkembangan Tingkat Penghunian Kamar

Periode Februari 2024

Tingkat Penghunian Kamar (TPK) Hotel Berbintang  
Februari 2024 Mencapai **44,04 Persen**





**BADAN PUSAT STATISTIK**  
Provinsi Aceh

*Penyedia Data  
Statistik  
Berkualitas untuk  
Indonesia Maju*

# Perkembangan Transportasi

**No. 21/04/11/Th. XXVI, 01 April 2024**

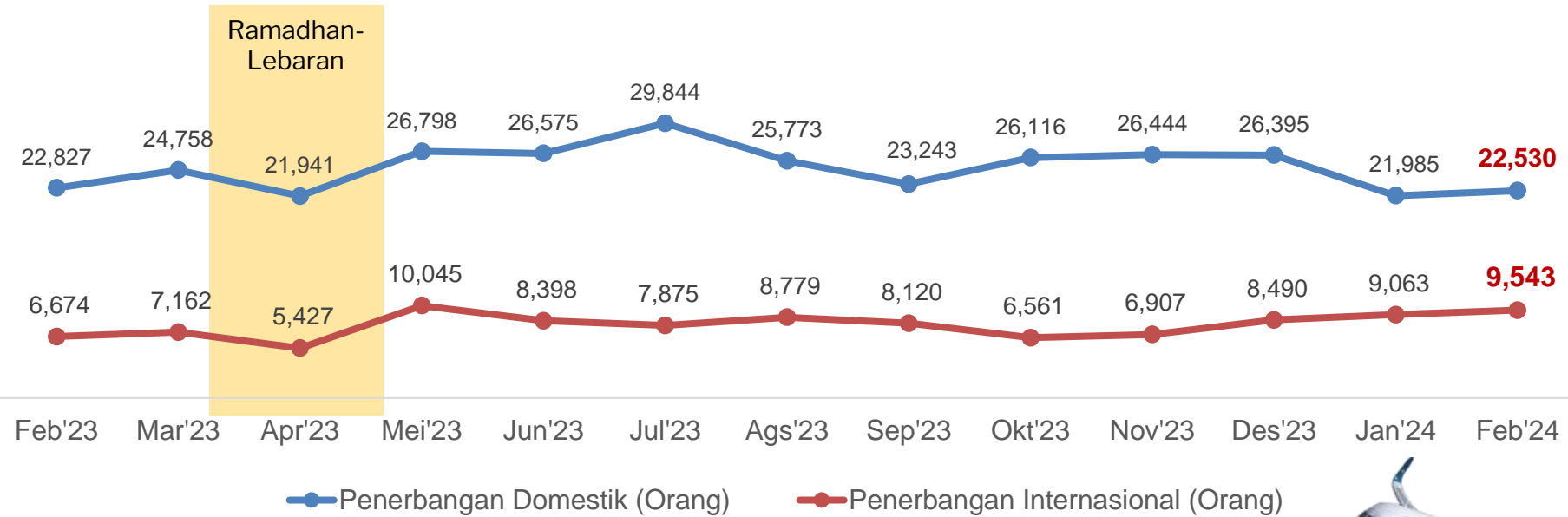
**Periode Februari 2024**







# Perkembangan Jumlah Penumpang Transportasi Angkutan Udara: Februari 2023– Februari 2024



Penerbangan  
Domestik SIM  
Februari 2024  
22.530  
penumpang

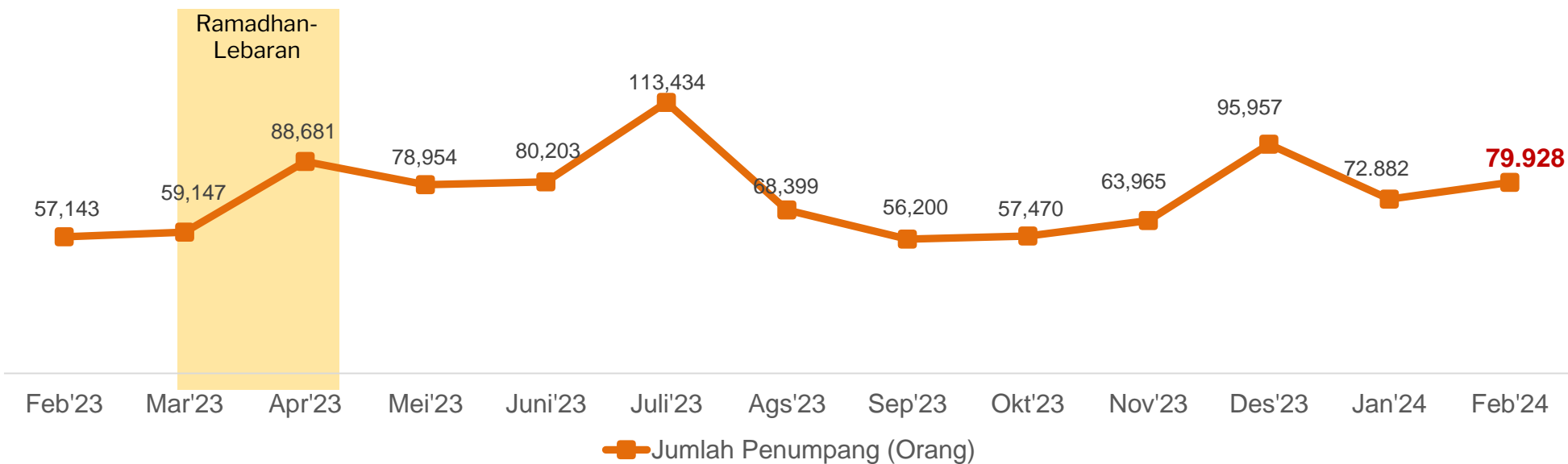


Penerbangan  
Internasional  
Pada Februari  
2024 sebanyak  
9.543  
penumpang





# Perkembangan Jumlah Penumpang Transportasi Angkutan Laut : Februari 2023 – Februari 2024




Penumpang Kapal  
Month to month (*m-to-m*)

naik **9,67%**



Penumpang Kapal  
Year on year (*y-on-y*)

naik **41,19%**





**BADAN PUSAT STATISTIK  
PROVINSI ACEH**

*Penyedia Data  
Statistik  
Berkualitas untuk  
Indonesia Maju*

# PERKEMBANGAN EKSPOR DAN IMPOR ACEH

**No. 19/04/11/Th. XXVII, 1 April 2024**

**Periode Februari 2024**





# PERKEMBANGAN EKSPOR



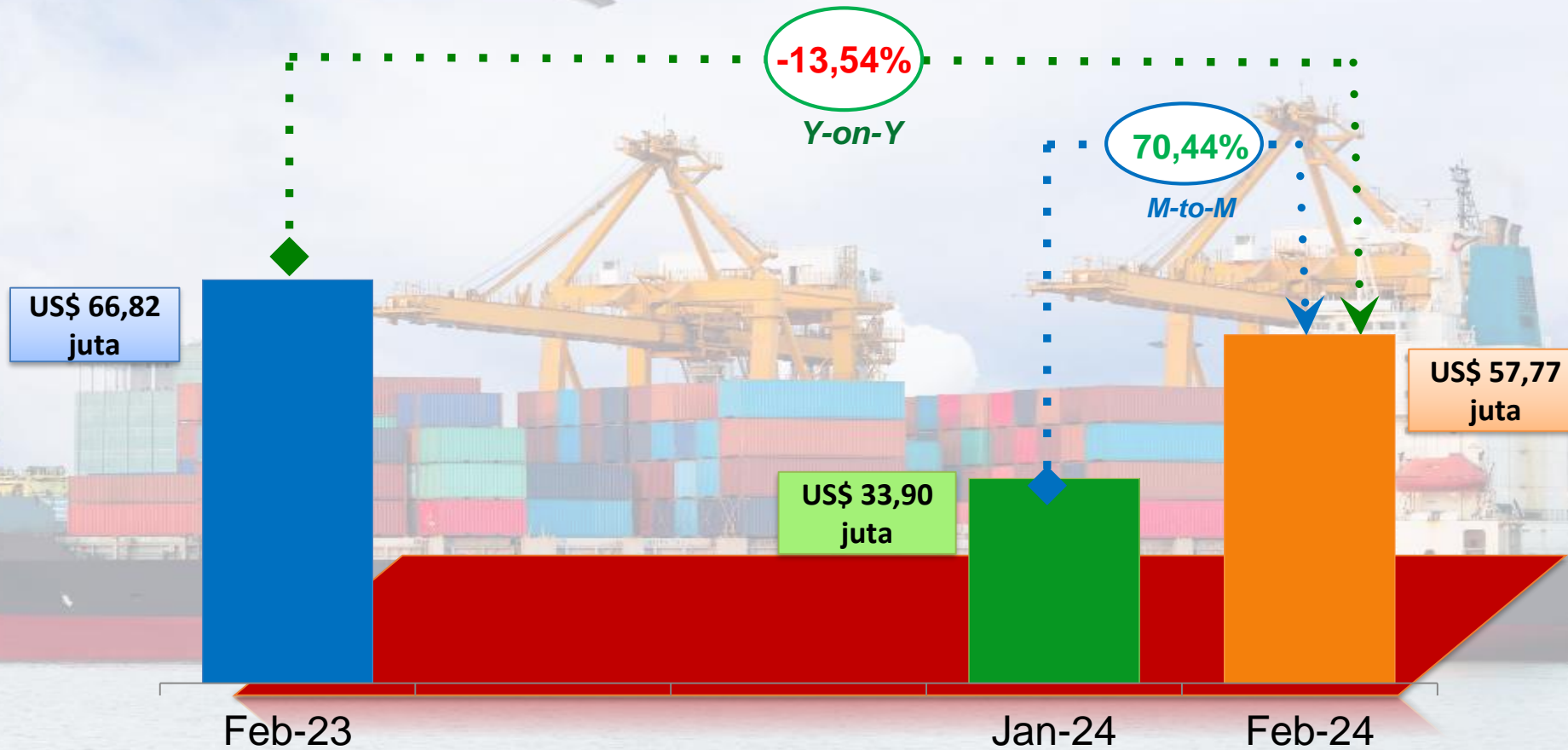


# Perkembangan Ekspor dari Provinsi Aceh

## Bulan Februari 2024

Nilai Ekspor Februari Mencapai **US\$ 57,77 Juta**

**Naik 70,44 Persen** Dibanding Januari 2024

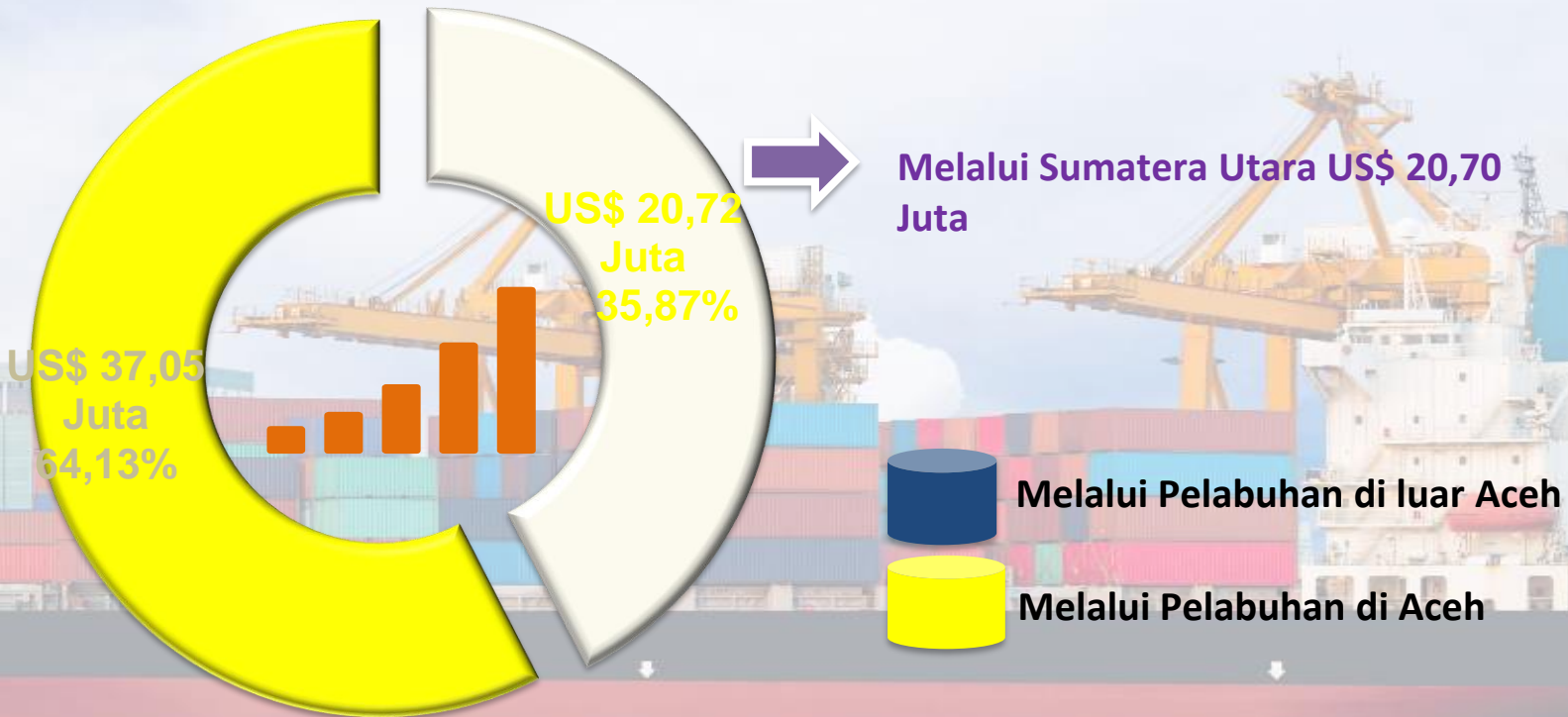







# Nilai Ekspor menurut Pelabuhan Muat

Nilai Ekspor Komoditas Melalui Pelabuhan di Provinsi Aceh  
Periode Februari 2024 Senilai **US\$ 37,05 Juta**





# Ekspor Februari 2024 menurut Negara dan Komoditas Utama



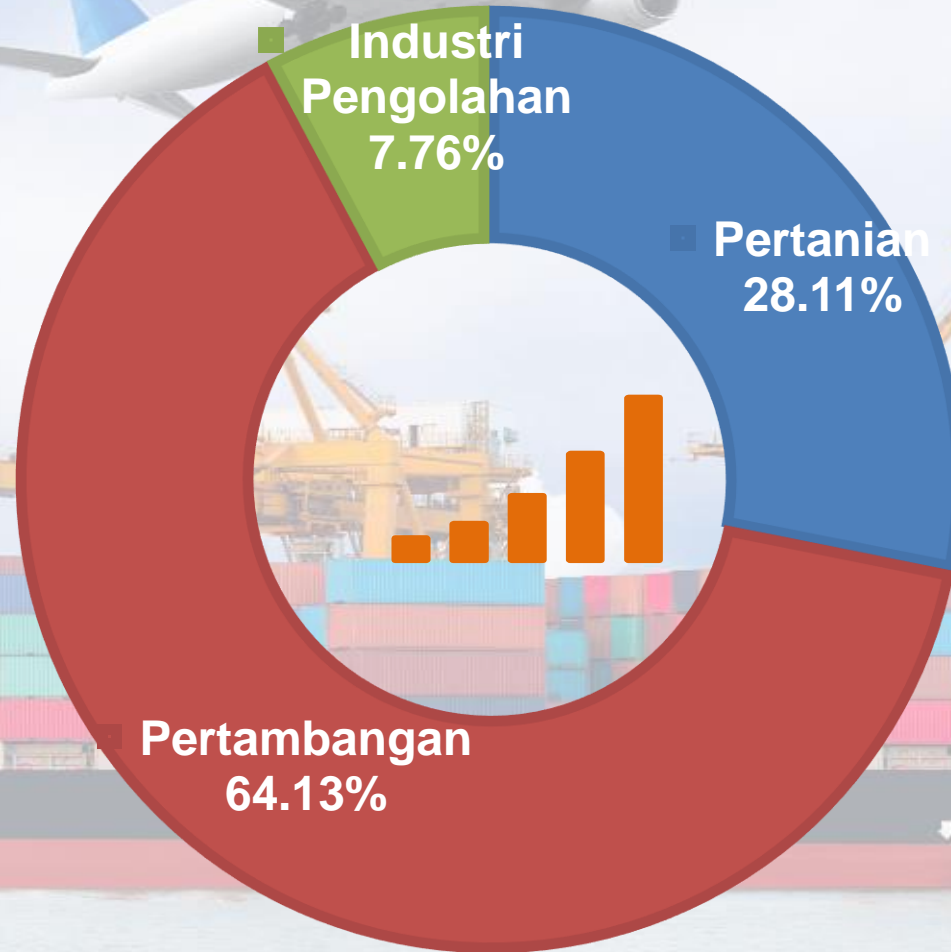
## ✓ **Share Komoditas Terbesar:**

- ❖ *Batubara: US\$ 29,66 juta (51,34%);*
- ❖ *Kopi dan Rempah: US\$ 16,23 juta (28,09%);*
- ❖ *Kondensat: US\$ 6,99 juta (12,09%)*





# Ekspor Februari 2024 menurut Sektor Lapangan Usaha





# PERKEMBANGAN IMPOR



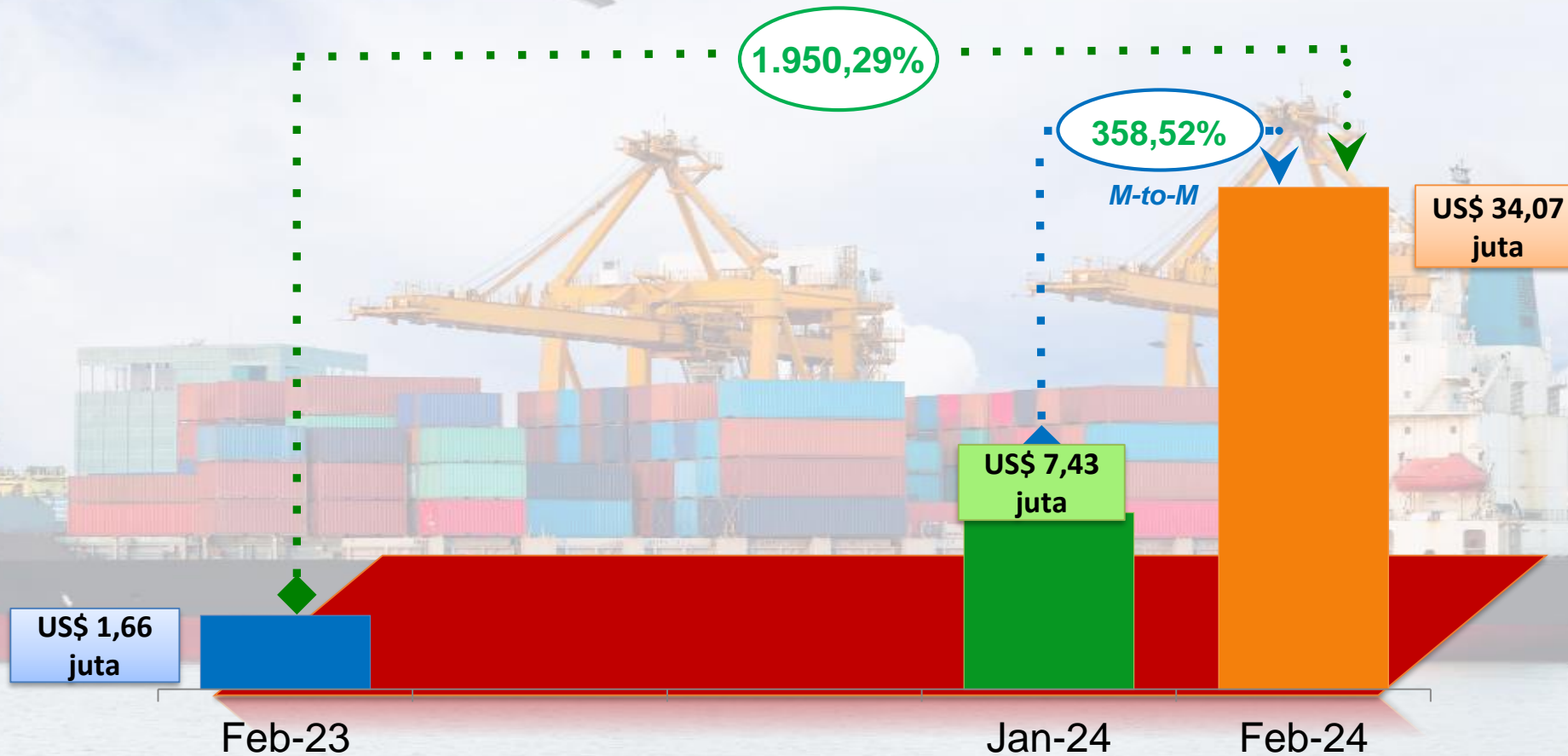


# Perkembangan Impor Bulan Februari 2024

Penyedia Data  
Statistik Berkualitas  
Untuk Indonesia  
Maju

Nilai Impor Februari 2024 Mencapai **US\$ 34,07 Juta**

**Naik 358,52 Persen** Dibanding Januari 2024







# Impor Februari 2024 menurut Negara dan Komoditas Utama

1



**Saudi Arabia**  
US\$ 28,85 Juta  
**(84,69%)**

❖ Gas

## ✓ **Share Komoditas Terbesar:**

- ❖ Gas : US\$ 28,85 juta (84,69%);
- ❖ Beras : US\$ 4,43 juta (13,04%)
- ❖ Aspal : US\$ 0,77 juta (2,27%)

2



**Thailand**  
US\$ 5,22 Juta  
**(15,31%)**

- ❖ Beras : US\$ 4,44 Juta
- ❖ Aspal : US\$ 0,77 Juta



# Neraca Perdagangan Luar Negeri Aceh Februari 2024

Neraca Perdagangan Februari 2024 Surplus **US\$ 23,70**  
Juta

**Ekspor**  
US\$ 57,77 juta

**Impor**  
US\$ 34,07 juta





---

**BAHAN TAYANG DAN NASKAH BRS  
DAPAT DIUNDUH DI:**

***[aceh.bps.go.id](http://aceh.bps.go.id)***