

# STATISTIK KESEJAHTERAAN RAKYAT KOTA MEDAN

2017



**BADAN PUSAT STATISTIK  
KOTA MEDAN**

# **STATISTIK KESEJAHTERAAN RAKYAT KOTA MEDAN 2017**

ISBN: 978-602-405-096-2

Nomor Publikasi: 12750.1728

Katalog: 4101002.1275

Ukuran Buku: 18,2 x 25,7 cm

Jumlah Halaman: xii + 224 halaman

Naskah:

Badan Pusat Statistik Kota Medan

Gambar Kulit:

Badan Pusat Statistik Kota Medan

Infografis:

Badan Pusat Statistik Kota Medan

Diterbitkan oleh:

©Badan Pusat Statistik Kota Medan

Dicetak oleh:

©Badan Pusat Statistik Kota Medan

Dilarang mengumumkan, mendistribusikan, mengomunikasikan, dan/atau menggandakan sebagian atau seluruh isi buku ini untuk tujuan komersial tanpa izin tertulis dari Badan Pusat Statistik

## KATA PENGANTAR

Dalam mendukung proses perencanaan, implementasi dan evaluasi hasil pembangunan agar dapat berjalan dengan baik, dibutuhkan data dan informasi yang akurat, akuntabel serta *uptodate*. Data mengenai keadaan sosial ekonomi dibutuhkan untuk memberikan gambaran pencapaian pembangunan dan juga dapat digunakan oleh para pengambil kebijakan untuk mengevaluasi program-program pembangunan. Data yang terkait dengan kebutuhan hidup masyarakat seperti sandang, pangan, papan, pendidikan, kesehatan, keamanan dan kesempatan kerja diperlukan untuk mengetahui seberapa jauh pencapaian hasil-hasil pembangunan menjangkau seluruh lapisan masyarakat.

Survei Sosial Ekonomi Nasional (Susenas) dirancang untuk menghasilkan data sosial ekonomi penduduk di sektor pendidikan, kesehatan, perumahan, kriminalitas, sosial budaya, perjalanan wisata, dan persepsi masyarakat mengenai kesejahteraan rumah tangga.

Pengumpulan data Susenas dilaksanakan dua kali dalam setahun yaitu pada semester I dan II. Publikasi Statistik Kesejahteraan Rakyat tahun 2017 merupakan hasil pengumpulan data melalui kuesioner Kor Susenas semester I Tahun 2017 (Daftar VSEN2014.K) yang dilaksanakan di seluruh wilayah Indonesia. Publikasi ini disajikan dalam bentuk angka persentase dari suatu populasi kecuali bab pengeluaran dan konsumsi (bab 8). Sejumlah data dibedakan menurut jenis kelamin untuk memenuhi kebutuhan analisis kesenjangan gender.

Dengan terbitnya publikasi ini, diharapkan kebutuhan data statistik kesejahteraan rakyat sebagian besar sudah dapat dipenuhi. Kepada semua pihak yang telah ikut berpartisipasi dalam mengusahakan terwujudnya publikasi ini, diucapkan terima kasih.

Medan, Desember 2017

**KEPALA BADAN PUSAT STATISTIK  
KOTA MEDAN**



**HERMAN, SE, M.Si**



## DAFTAR ISI

Kata Pengantar .....	iii
Daftar Isi .....	v
Daftar Tabel .....	vii
Daftar Singkatan .....	xi
Bab 1. Pendahuluan.....	3
Bab 2. Kependudukan.....	7
Bab 3. Pendidikan .....	19
Bab 4. Kesehatan .....	35
Bab 5. Fertilitas dan KB .....	47
Bab 6. Perumahan .....	57
Bab 7. Lain-lain .....	75
Bab 8. Konsumsi dan Pengeluaran .....	83
Bab 9. Peta Tematik Kabupaten/ kota .....	91
Lampiran 1. Estimasi <i>Sampling Error</i> .....	105
Lampiran 2. Kuesioner VSEN17.K .....	159
Lampiran 3. Kuesioner VSEN17.KP .....	182



## DAFTAR TABEL

Tabel 2.1	Persentase Penduduk menurut Kelompok Umur (5 Tahunan) dan Jenis Kelamin, 2017.....	11
Tabel 2.2	Persentase Penduduk menurut Karakteristik dan Kelompok Umur, 2017 .....	12
Tabel 2.3	Persentase Penduduk Berumur 10 Tahun ke Atas menurut Karakteristik dan Status Perkawinan, 2017.....	13
Tabel 2.4	Persentase Penduduk Berumur 15-49 Tahun ke Atas menurut Karakteristik dan Status Perkawinan, 2017.....	14
Tabel 2.5	Persentase Perempuan Usia 20-24 Tahun yang Pernah Kawin menurut Karakteristik dan Usia Perkawinan Pertama, 2017 .....	15
Tabel 2.6	Persentase Penduduk yang Memiliki Akta Kelahiran menurut Kelompok Umur, 2017 .....	16
Tabel 2.7	Persentase Penduduk yang Memiliki Nomor Induk Kependudukan (NIK) menurut Karakteristik dan Kelompok Umur, 2017 .....	17
Tabel 2.8	Persentase Rumah Tangga menurut Karakteristik dan Jenis Kelamin KRT, 2017 .....	18
Tabel 3.1	Persentase Penduduk 15 Tahun ke Atas menurut Karakteristik dan Kemampuan Membaca dan Menulis, 2017 .....	23
Tabel 3.2	Persentase Penduduk Berumur 15-24 Tahun menurut Karakteristik dan Kemampuan Membaca dan Menulis, 2017 .....	24
Tabel 3.3	Persentase Penduduk Berumur 5 Tahun menurut Karakteristik dan Status Pendidikan, 2017 .....	25
Tabel 3.4	Persentase Penduduk Berumur 7-24 Tahun menurut Karakteristik dan Status Pendidikan, 2017 .....	26
Tabel 3.5	Angka Partisipasi Sekolah (APS) Formal Penduduk Berumur 5-18 Tahun menurut Karakteristik dan Kelompok Umur, 2017 .....	27
Tabel 3.6	Angka Partisipasi Sekolah (APS) Formal dan Nonformal Penduduk Berumur 5-18 Tahun menurut Karakteristik dan Kelompok Umur, 2017 .....	28
Tabel 3.7	Angka Partisipasi Murni (APM) Formal Penduduk menurut Karakteristik dan Jenjang Pendidikan, 2017.....	29
Tabel 3.8	Angka Partisipasi Murni (APM) Formal dan Nonformal Penduduk menurut Karakteristik dan Jenjang Pendidikan, 2017 .....	30
Tabel 3.9	Angka Partisipasi Kasar (APK) Formal Penduduk menurut Karakteristik dan Jenjang Pendidikan, 2017 .....	31

Tabel 3.10	Angka Partisipasi Kasar (APK) Formal dan Nonformal Penduduk menurut Karakteristik dan Jenjang Pendidikan, 2017 .....	32
Tabel 3.11	Persentase Penduduk yang Pernah/Masih Mengikuti Pendidikan Prasekolah menurut Karakteristik dan Kelompok Umur, 2017 .....	33
Tabel 4.1	Angka Kesakitan dan Rata-rata Lama Sakit (Hari), 2017 .....	39
Tabel 4.2	Persentase Penduduk yang Menggunakan Jaminan Kesehatan untuk Berobat Jalan menurut Karakteristik dan Jenis Jaminan Kesehatan, 2017 .....	40
Tabel 4.3	Persentase Penduduk yang Pernah Rawat Inap dalam Setahun menurut Karakteristik, Tempat Rawat Inap, dan Rata-rata Lama Rawat Inap, 2017 .....	41
Tabel 4.4	Persentase Penduduk Usia 15 Tahun ke Atas yang Merokok dan Rata-rata Batang Rokok yang Dihisap per Minggu menurut Karakteristik, 2017 .....	42
Tabel 4.5	Persentase Penduduk Umur 0-59 Bulan (Balita) yang Mempunyai Kartu Imunisasi dan Mendapat Imunisasi Lengkap menurut Karakteristik, 2017 .....	43
Tabel 4.6	Persentase Penduduk Umur 0-59 Bulan (balita) yang Pernah Mendapat Imunisasi menurut Karakteristik dan Jenis Imunisasi, 2017 .....	44
Tabel 4.7	Persentase Penduduk Umur 0-23 Bulan (Baduta) yang Pernah Diberi ASI dan Rata-rata Lama Pemberian ASI (Bulan) menurut Karakteristik, 2017 .....	45
Tabel 5.1	Persentase Perempuan Berumur 15-49 Tahun yang Pernah Melahirkan menurut Karakteristik dan Tempat Melahirkan, 2017 .....	51
Tabel 5.2	Persentase Perempuan Berumur 15-49 Tahun yang Pernah Melahirkan menurut Karakteristik dan Penolong Persalinan, 2017 .....	52
Tabel 5.3	Persentase Perempuan Berumur 15-49 Tahun yang Pernah Melahirkan Dua Tahun Terakhir menurut Karakteristik dan Berat Badan Bayi yang Dilahirkan Terakhir, 2017 .....	53
Tabel 5.4	Persentase Perempuan Berumur 15-49 Tahun yang Pernah Kawin menurut Karakteristik dan Status Penggunaan Alat/Cara KB, 2017 .....	54
Tabel 5.5	Persentase Perempuan Berumur 15-49 Tahun yang Pernah Kawin dan Sedang Menggunakan Alat/Cara KB menurut Karakteristik dan Jenis Alat/Cara KB, 2017 .....	55
Tabel 6.1	Persentase Rumah Tangga menurut Karakteristik dan Status Kepemilikan Bangunan Tempat Tinggal yang Ditempati, 2017 .....	61
Tabel 6.2	Persentase Rumah Tangga menurut Karakteristik dan Jenis Bukti Kepemilikan Tanah Bangunan Tempat Tinggal Milik Sendiri, 2017 .....	62
Tabel 6.3	Persentase Rumah Tangga menurut Karakteristik dan Luas Lantai per Kapita (m <sup>2</sup> ), 2017 .....	63



Tabel 6.4	Persentase Rumah Tangga menurut Karakteristik dan Bahan Bangunan Utama Atap Rumah Terluas, 2017 .....	64
Tabel 6.5	Persentase Rumah Tangga menurut Karakteristik dan Bahan Bangunan Utama Dinding Rumah Terluas, 2017 .....	65
Tabel 6.6	Persentase Rumah Tangga menurut Karakteristik dan Bahan Bangunan Utama Lantai Rumah Terluas, 2017 .....	66
Tabel 6.7	Persentase Rumah Tangga menurut Karakteristik dan Penggunaan Fasilitas Tempat Buang Air Besar, 2017 .....	67
Tabel 6.8	Persentase Rumah Tangga menurut Karakteristik dan Jenis Kloset yang Digunakan Rumah Tangga, 2017 .....	68
Tabel 6.9	Persentase Rumah Tangga menurut Karakteristik dan Tempat Pembuangan Akhir Tinja, 2017 .....	69
Tabel 6.10	Persentase Rumah Tangga menurut Karakteristik dan Sumber Air Utama yang Digunakan Rumah Tangga untuk Minum, 2017 .....	70
Tabel 6.11	Persentase Rumah Tangga yang Menggunakan Sumber Air Minum Bersih dan Sumber Air Minum Layak menurut Karakteristik, 2017 .....	71
Tabel 6.12	Persentase Rumah Tangga menurut Karakteristik dan Sumber Air Utama yang Digunakan Rumah Tangga untuk Memasak/Mandi/Cuci/dll, 2017...	72
Tabel 6.13	Persentase Rumah Tangga menurut Karakteristik dan Sumber Utama Penerangan Rumah Tangga, 2017 .....	73
Tabel 6.14	Persentase Rumah Tangga menurut Karakteristik dan Bahan Bakar Utama yang Digunakan untuk Memasak, 2017 .....	74
Tabel 7.1	Persentase Anggota Rumah Tangga Berusia 5 Tahun ke Atas menurut Karakteristik dan Penggunaan Teknologi Informasi selama Tiga Bulan Terakhir, 2017 .....	79
Tabel 7.2	Persentase Rumah Tangga menurut Jenis Program Perlindungan Sosial yang Diterima , 2017 .....	80
Tabel 7.3	Persentase Rumah Tangga yang Memiliki atau Menerima Jaminan Sosial dalam Setahun Terakhir menurut Jenis Jaminan Sosial, 2017 .....	81
Tabel 7.4	Persentase Rumah Tangga yang Memiliki Aset menurut Jenis Aset, 2017 .....	82
Tabel 8.1	Rata-Rata Pengeluaran (Rupiah) Per Kapita Sebulan menurut Kelompok Barang dan Kuintil Pengeluaran, 2017 .....	87
Tabel 8.2	Rata-Rata Konsumsi Kalori (Kcal) per Kapita Sehari menurut Kelompok Barang dan Kuintil Pengeluaran, 2017 .....	88
Tabel 8.3	Rata-Rata Konsumsi Protein (Gram) per Kapita Sehari menurut Kelompok Barang dan Kuintil Pengeluaran, 2017 .....	89



## DAFTAR SINGKATAN

### BAB II. KEPENDUDUKAN

KRT	:	Kepala Rumah Tangga
NIK	:	Nomor Induk Kependudukan

### BAB III. PENDIDIKAN

APS	:	Angka Partisipasi Sekolah
APM	:	Angka Partisipasi Murni
APK	:	Angka Partisipasi Kasar
PAUD	:	Pendidikan Anak Usia Dini
SD	:	Sekolah Dasar
SMP	:	Sekolah Menengah Pertama
SMA	:	Sekolah Menengah Atas
SMK	:	Sekolah Menengah Kejuruan

### BAB IV. KESEHATAN

ASI	:	Air Susu Ibu
Baduta	:	Bawah Dua Tahun
Balita	:	Bawah Lima Tahun
BCG	:	<i>Bacillus Calmette Guerin</i>
BPJS	:	Badan Penyelenggara Jaminan Kesehatan
DPT	:	Difteri, Pertusis, Tetanus
Jamkesda	:	Jaminan Kesehatan Daerah
Jamsostek	:	Jaminan Sosial Tenaga Kerja
PBI	:	Penerima Bantuan Iuran
Puskesmas	:	Pusat Kesehatan Masyarakat
Pustu	:	Pusat Kesehatan Masyarakat Pembantu

## **BAB V. FERTILITAS DAN KB**

AKDR	:	Alat Kontrasepsi Dalam Rahim
IUD	:	<i>Intra Uterine Device</i>
KB	:	Keluarga Berencana
MKJP	:	Metode Kontrasepsi Jangka Panjang
MOP	:	Metoda Operasi Pria
MOW	:	Metoda Operasi Wanita

## **BAB VI. PERUMAHAN**

IPAL	:	Instalasi Pengolahan Air Limbah
MCK	:	Mandi, Cuci, Kakus
PLN	:	Perusahaan Listrik Negara
SHM	:	Surat Hak Milik
SHGB	:	Surat Hak Guna Bangunan
SHRS	:	Sertifikat Hak Satuan Rumah Susun
SPAL	:	Saluran Pembuangan Air Limbah

## **BAB VII. LAIN-LAIN**

AC	:	<i>Air Conditioner</i>
BBM	:	Blackberry Messenger
BSM	:	Bantuan Siswa Miskin
HP	:	Handphone
KG	:	Kilogram
KIP	:	Kartu Indonesia Pintar
KKS	:	Kartu Keluarga Sejahtera
KPS	:	Kartu Perlindungan Sosial
PC	:	Personal Computer
PHK	:	Pemutusan Hubungan Kerja
PIP	:	Program Indonesia Pintar
PKH	:	Program Keluarga Harapan
Raskin	:	Beras Miskin
Rastra	:	Beras Sejahtera
KUB	:	Kelompok Usaha Bersama
KUBE	:	Kelompok Usaha Bersama
KUR	:	Kredit Usaha Rakyat

# IDEA GEAR PROCESS

## PENDAHULUAN

Pengumpulan data Susenas menggunakan kuesioner VSEN17.K dan VSEN17.KP

Tabel: kependudukan, pendidikan, kesehatan, fertilitas dan KB, perumahan, teknologi

informasi dan komunikasi, konsumsi dan pengeluaran, perkembangan terkini di masyarakat.

Sebanyak 960 rumah tangga sampel Susenas 2017 di Kota Medan



# BAB I

## PENDAHULUAN

### 1.1 PENDAHULUAN

#### 1.1.1 Umum

Monitoring terhadap hasil-hasil pembangunan mutlak diperlukan untuk melihat sejauh mana pembangunan yang telah dilaksanakan bermanfaat bagi peningkatan kesejahteraan rakyat, sehingga program-program pembangunan berikutnya dapat lebih optimal. Survei Sosial Ekonomi Nasional (Susenas) yang diselenggarakan oleh BPS merupakan salah satu sumber informasi untuk mendapatkan gambaran mengenai kondisi sosial ekonomi masyarakat.

Otonomi daerah melahirkan kebutuhan data hingga level Kabupaten/Kota. Data-data tersebut diperlukan oleh pemerintah kabupaten/kota sebagai dasar perumusan kebijakan maupun evaluasi program pembangunan. Menjawab kebutuhan tersebut, mulai tahun 2015, pengumpulan data Susenas dilaksanakan pada Bulan Maret dengan sampel sebanyak 300.000 rumah tangga, sehingga memungkinkan estimasi hingga level kabupaten/kota. Manajemen Susenas juga telah disempurnakan agar data-data hasil Susenas Maret dapat dipublikasikan pada tahun yang sama.

Susenas menghasilkan beragam statistik lintas sektor meliputi: partisipasi sekolah dan kemampuan membaca dan menulis untuk bidang pendidikan; gangguan kesehatan, pemanfaatan fasilitas kesehatan, jaminan kesehatan, pemberian ASI pada baduta, dan imunisasi pada balita untuk bidang kesehatan; penolong persalinan, umur perkawinan pertama, partisipasi KB, dan rata-rata jumlah anak yang dilahirkan untuk bidang fertilitas dan KB; kondisi tempat tinggal, sumber air untuk minum, memasak, mandi dan mencuci untuk bidang perumahan; kepemilikan HP, akses internet dalam pemanfaatan teknologi informasi, serta bantuan/program pemerintah untuk kesejahteraan masyarakat.

Susenas juga mengumpulkan data konsumsi dan pengeluaran rumah tangga baik untuk komoditi makanan maupun non makanan. dari data tersebut diperoleh rata-rata konsumsi dan pengeluaran rumah tangga serta rata-rata konsumsi kalori dan protein per kapita. Data konsumsi dan pengeluaran yang dirinci menurut kelompok komoditi dapat memberikan gambaran mengenai pola konsumsi penduduk di suatu wilayah.

Publikasi ini menyajikan statistik yang telah dianggap cukup mewakili berbagai bidang dan kondisi sosial ekonomi masyarakat dengan mempertimbangkan syarat kelayakan estimasi di tingkat Kabupaten/Kota yang ditunjukkan oleh nilai *Relative Standard Error* (RSE) yang dicantumkan dalam lampiran.

### 1.1.2 Sistematika Penyajian

Publikasi ini terbagi atas sepuluh bab yang terdiri atas penjelasan dan tabel. Bagian pendahuluan memberikan penjelasan mengenai gambaran umum, metode survei yang meliputi ruang lingkup, kerangka sampel, rancangan penarikan sampel, metode pengumpulan data, dan pengolahan data. Tabel pada publikasi ini terdiri dari tabel data kependudukan, pendidikan, kesehatan, fertilitas dan keluarga berencana, perumahan, teknologi informasi dan komunikasi, lain-lain, serta konsumsi dan pengeluaran. Bab terakhir berisi ulasan mengenai topik mengenai perkembangan terkini di masyarakat.

## 1.2 METODE SURVEI

### 1.2.1 Ruang Lingkup

Susenas dilaksanakan di seluruh provinsi di Indonesia dengan ukuran sampel secara nasional sebesar 300.000 rumah tangga yang tersebar di 514 kabupaten/kota. Sampel susenas hanya mencakup rumah tangga biasa, tidak termasuk rumah tangga khusus seperti barak militer, asrama, penjara, dan sejenisnya.

Sampel Susenas Maret 2017 untuk kota Medan sebesar 960 tangga yang tersebar di 17 kecamatan. Data yang dihasilkan cukup representatif untuk menghasilkan estimasi sampai dengan tingkat kabupaten/kota namun tidak dapat dibedakan menurut daerah tempat tinggal (perkotaan/perdesaan).

### 1.2.2 Kerangka Sampel

Kerangka sampel induk atau *sampling frame* induk kegiatan Susenas, adalah 25 persen (sekitar 180.000 blok sensus) dari *master frame* blok sensus hasil Sensus Penduduk (SP) 2010 yang ditarik secara *Probability Proportional to Size* (PPS) dengan ukuran rumah tangga hasil SP2010.

Tahapan pembentukan kerangka sampel Susenas adalah sebagai berikut:

1. Kerangka sampel tahap pertama adalah daftar blok sensus biasa SP2010.
2. Kerangka sampel tahap kedua adalah daftar 25 persen blok sensus SP2010 yang sudah ada kode stratanya. 25 persen blok sensus ini disebut *sampling frame* induk.
3. Kerangka sampel tahap ketiga adalah daftar rumah tangga hasil pemutakhiran di setiap blok sensus terpilih.

### 1.2.3 Desain Sampel untuk Estimasi Kabupaten/Kota

Sampel dipilih dengan metode *two stages one phase stratified sampling*:

Tahap 1: Memilih 25 persen blok sensus populasi secara *Probability Proportional to Size* (PPS), dengan size jumlah rumah tangga hasil SP2010 di setiap strata.

Tahap 2: Memilih sejumlah  $n$  blok sensus sesuai alokasi secara *systematic* di setiap strata urban/rural per kabupaten/kota per strata kesejahteraan.



Tahap 3: Memilih 10 rumah tangga hasil pemutakhiran secara systematic sampling dengan implicit stratification menurut pendidikan tertinggi yang ditamatkan KRT.

#### **1.2.4 Metode Pengumpulan Data**

Pengumpulan data Susenas Maret 2017 menggunakan dua kuesioner yaitu kuesioner Kor (VSEN17.K) dan kuesioner Konsumsi dan Pengeluaran (VSEN17.KP), contoh kuesioner disajikan pada lampiran.

Pengumpulan data dari rumah tangga terpilih dilakukan melalui wawancara tatap muka antara pencacah dengan responden. Untuk pertanyaan-pertanyaan dalam kuesioner yang ditujukan kepada individu diusahakan agar individu yang bersangkutan yang menjadi responden. Keterangan tentang rumah tangga dikumpulkan melalui wawancara dengan kepala rumah tangga, suami/istri kepala rumah tangga atau anggota rumah tangga lain yang mengetahui karakteristik yang ditanyakan.


#### **1.2.5 Pengolahan Data**

Proses pengolahan data dimulai dengan pengecekan awal atas kelengkapan isian kuesioner dan pemeriksaan konsistensi antar isian yang berkaitan. Selanjutnya dilakukan perekaman data, pemeriksaan konsistensi antar-isian dalam kuesioner sampai dengan tahap tabulasi, sepenuhnya dilakukan dengan menggunakan komputer. Sebelum tahap ini dimulai, terlebih dahulu dilakukan cek awal atas kelengkapan isian daftar pertanyaan, penyuntingan terhadap isian yang tidak wajar, termasuk konsistensi antara satu jawaban dengan jawaban yang lainnya.



# Mengapa UN Diubah?

Seharusnya UN itu..



Namun kenyataannya?



Siswa mementingkan nilai



Guru & sekolah fokus pada nilai, bukan kompetensi



Informasi capaian kurang lengkap



Perbandingan menjadi kurang bermakna ketika kecurangan terjadi



Hasil UN belum dapat maksimal dimanfaatkan sebagai alat seleksi





## **BAB II**

### **KEPENDUDUKAN**

#### **PENJELASAN TEKNIS**

1. **Penduduk** adalah semua orang yang telah berdomisili selama 6 bulan atau lebih dan/atau mereka yang berdomisili kurang dari 6 bulan tetapi bertujuan menetap.
2. **Belum kawin** adalah status dari mereka yang pada saat pencacahan belum terikat dalam perkawinan.
3. **Kawin** adalah status dari mereka yang terikat perkawinan pada saat pencacahan, baik tinggal bersama maupun terpisah. Dalam hal ini yang dicakup adalah yang kawin secara sah menurut hukum (adat, agama, negara, dan sebagainya) dan mereka yang hidup bersama dan oleh masyarakat sekelilingnya dianggap sebagai suami isteri.
4. **Cerai hidup** adalah status dari mereka yang hidup berpisah sebagai suami isteri karena bercerai dan belum kawin lagi. Dalam hal ini termasuk mereka yang mengaku cerai walaupun belum resmi secara hukum. Sebaliknya, tidak termasuk mereka yang hanya hidup terpisah tetapi masih berstatus kawin, misalnya suami/isteri ditinggalkan oleh isteri/suami ke tempat lain karena sekolah, bekerja, mencari pekerjaan, atau untuk keperluan lain. Wanita yang mengaku belum pernah kawin tetapi pernah hamil, dianggap cerai hidup.
5. **Cerai mati** adalah status dari mereka yang ditinggal mati oleh suami/isterinya dan belum kawin lagi.
6. **Pernah Kawin** adalah status dari mereka yang pada saat pencacahan status perkawinannya kawin, cerai hidup, atau cerai mati.
7. **Umur kawin pertama** adalah usia saat melangsungkan perkawinan pertama kali
8. **Akta kelahiran** adalah surat tanda bukti kelahiran yang dikeluarkan oleh kantor catatan sipil.
9. **Nomor Induk Kependudukan (NIK)** adalah nomor identitas penduduk yang bersifat unik atau khas, tunggal dan melekat pada seseorang yang terdaftar sebagai penduduk Indonesia.

**Tabel 2.1 Persentase Penduduk menurut Kelompok Umur (5 Tahunan) dan Jenis Kelamin, 2017**

Kelompok Umur	Jenis Kelamin		
	Laki-laki	Perempuan	Laki-laki + Perempuan
(1)	(2)	(3)	(4)
0 - 4	9,09	8,55	8,81
5 - 9	9,14	8,55	8,84
10 - 14	8,54	7,95	8,24
15 - 19	9,57	9,67	9,62
20 - 24	11,11	11,40	11,26
25 - 29	8,87	8,76	8,81
30 - 34	7,89	7,94	7,91
35 - 39	7,33	7,53	7,43
40 - 44	6,79	6,82	6,81
45 - 49	5,90	5,96	5,93
50 - 54	5,00	5,20	5,10
55 - 59	4,17	4,28	4,23
60 - 64	3,06	3,07	3,06
65 - 69	1,79	1,93	1,86
70 - 74	1,01	1,25	1,13
75 +	0,74	1,14	0,94
<b>Kota Medan</b>	<b>100,00</b>	<b>100,00</b>	<b>100,00</b>

**Tabel 2.2** Persentase Penduduk menurut Karakteristik dan Kelompok Umur, 2017

Karakteristik	Kelompok Umur			Jumlah
	0-14	15-64	65+	
(1)	(2)	(3)	(4)	(5)
<b>Jenis Kelamin</b>				
Laki-laki	26,77	69,70	3,54	100,00
Perempuan	25,04	70,64	4,32	100,00
<b>Kuintil Pengeluaran</b>				
Kuintil 1	39,15	59,16	1,69	100,00
Kuintil 2	30,93	66,61	2,46	100,00
Kuintil 3	23,76	72,30	3,94	100,00
Kuintil 4	20,37	74,43	5,21	100,00
Kuintil 5	15,32	78,32	6,35	100,00
<b>Pendidikan Tertinggi</b>				
Tidak Pernah Sekolah/ Tidak Tamat SD	88,68	8,75	2,57	100,00
SD dan sederajat	30,39	61,91	7,69	100,00
SMP dan sederajat	0,10	95,14	4,76	100,00
SMA ke atas	0,00	96,78	3,22	100,00
<b>Kota Medan</b>	<b>25,90</b>	<b>70,17</b>	<b>3,93</b>	<b>100,00</b>

**Tabel 2.3** Persentase Penduduk Berumur 10 Tahun ke Atas menurut Karakteristik dan Status Perkawinan, 2017

Karakteristik	Status Perkawinan				Jumlah
	Belum Kawin	Kawin	Cerai Hidup	Cerai Mati	
(1)	(2)	(3)	(4)	(5)	(6)
<b>Jenis Kelamin</b>					
Laki-laki	46,26	50,26	1,15	2,33	100,00
Perempuan	38,07	48,53	3,52	9,88	100,00
<b>Kuintil Pengeluaran</b>					
Kuintil 1	40,76	52,38	2,27	4,59	100,00
Kuintil 2	42,34	49,96	2,69	5,01	100,00
Kuintil 3	41,98	48,83	2,42	6,78	100,00
Kuintil 4	43,02	47,84	1,26	7,88	100,00
Kuintil 5	42,16	48,49	3,09	6,26	100,00
<b>Pendidikan Tertinggi</b>					
Tidak Pernah Sekolah/ Tidak Tamat SD	70,47	16,69	1,83	11,01	100,00
SD dan sederajat	48,34	39,80	1,26	10,60	100,00
SMP dan sederajat	43,25	48,70	3,53	4,52	100,00
SMA ke atas	35,64	57,32	2,37	4,68	100,00
<b>Kota Medan</b>	<b>42,09</b>	<b>49,38</b>	<b>2,36</b>	<b>6,17</b>	<b>100,00</b>



**Tabel 2.4** Persentase Penduduk Berumur 15-49 Tahun ke Atas menurut Karakteristik dan Status Perkawinan, 2017

Karakteristik	Status Perkawinan				Jumlah
	Belum Kawin	Kawin	Cerai Hidup	Cerai Mati	
(1)	(2)	(3)	(4)	(5)	(6)
<b>Jenis Kelamin</b>					
Laki-laki	50,36	47,88	1,25	0,50	100,00
Perempuan	40,28	53,07	4,05	2,59	100,00
<b>Kuintil Pengeluaran</b>					
Kuintil 1	35,20	61,13	2,86	0,81	100,00
Kuintil 2	41,24	53,03	3,44	2,28	100,00
Kuintil 3	46,06	50,33	2,08	1,53	100,00
Kuintil 4	49,91	46,50	1,77	1,82	100,00
Kuintil 5	52,21	43,17	3,30	1,32	100,00
<b>Pendidikan Tertinggi</b>					
Tidak Pernah Sekolah/ Tidak Tamat SD	56,42	42,09	0,00	1,49	100,00
SD dan sederajat	43,77	52,13	1,58	2,52	100,00
SMP dan sederajat	53,72	41,57	3,60	1,11	100,00
SMA ke atas	42,29	53,51	2,62	1,58	100,00
<b>Kota Medan</b>	<b>45,24</b>	<b>50,52</b>	<b>2,68</b>	<b>1,57</b>	<b>100,00</b>

**Tabel 2.5 Persentase Perempuan Usia 20-24 Tahun yang Pernah Kawin menurut Karakteristik dan Usia Perkawinan Pertama, 2017**

Karakteristik	Umur Perkawinan Pertama	
	< 18 Tahun	18 Tahun ke Atas
(1)	(2)	(3)
<b>Kuintil Pengeluaran</b>		
Kuintil 1	3,11	96,89
Kuintil 2	8,59	91,41
Kuintil 3	17,49	82,51
Kuintil 4	0,00	100,00
Kuintil 5	0,00	100,00
<b>Pendidikan Tertinggi</b>		
Tidak Pernah Sekolah/ Tidak Tamat SD	0,00	100,00
SD dan sederajat	11,10	88,90
SMP dan sederajat	0,00	100,00
SMA ke atas	7,26	92,74
<b>Status Perkawinan</b>		
Kawin	5,52	94,48
Cerai Hidup	0,00	100,00
Cerai Mati	0,00	0,00
<b>Kota Medan</b>	<b>5,09</b>	<b>94,91</b>

**Tabel 2.6** Persentase Penduduk yang Memiliki Akta Kelahiran menurut Kelompok Umur, 2017

Karakteristik	Kelompok Umur	
	0-4 Tahun	0-17 Tahun
(1)	(2)	(3)
<b>Jenis Kelamin</b>		
Laki-laki	58,70	76,85
Perempuan	56,14	79,60
<b>Kuintil Pengeluaran</b>		
Kuintil 1	41,97	63,91
Kuintil 2	49,46	75,65
Kuintil 3	70,81	84,15
Kuintil 4	67,22	86,98
Kuintil 5	80,30	94,55
<b>Pendidikan Tertinggi KRT</b>		
Tidak Pernah Sekolah/ Tidak Tamat SD	80,03	79,43
SD dan sederajat	64,86	78,58
SMP dan sederajat	34,12	64,49
SMA ke atas	62,77	82,34
<b>Kota Medan</b>	<b>57,44</b>	<b>78,20</b>

**Tabel 2.7 Persentase Penduduk yang Memiliki Nomor Induk Kependudukan (NIK) menurut Karakteristik dan Kelompok Umur, 2017**

Karakteristik	Kelompok Umur	
	5 Tahun ke Atas	17 Tahun ke Atas
(1)	(2)	(3)
<b>Jenis Kelamin</b>		
Laki-laki	97,70	98,28
Perempuan	97,33	98,42
<b>Kuintil Pengeluaran</b>		
Kuintil 1	96,23	97,55
Kuintil 2	97,28	98,33
Kuintil 3	95,79	97,22
Kuintil 4	98,78	98,80
Kuintil 5	99,32	99,53
<b>Pendidikan Tertinggi KRT</b>		
Tidak Pernah Sekolah/ Tidak Tamat SD	96,84	97,93
SD dan sederajat	96,46	97,91
SMP dan sederajat	96,02	97,34
SMA ke atas	98,37	98,86
<b>Kota Medan</b>	<b>97,52</b>	<b>98,35</b>

**Tabel 2.8** Persentase Rumah Tangga menurut Karakteristik dan Jenis Kelamin KRT, 2017

Karakteristik	Jenis Kelamin Kepala Rumah Tangga (KRT)		Jumlah
	Laki-laki	Perempuan	
(1)	(2)	(3)	
<b>Kuintil Pengeluaran</b>			
Kuintil 1	86,52	13,48	100,00
Kuintil 2	83,86	16,14	100,00
Kuintil 3	81,67	18,33	100,00
Kuintil 4	78,03	21,97	100,00
Kuintil 5	76,41	23,59	100,00
<b>Pendidikan Tertinggi KRT</b>			
Tidak Pernah Sekolah/ Tidak Tamat SD	53,88	46,12	100,00
SD dan sederajat	74,49	25,51	100,00
SMP dan sederajat	79,79	20,21	100,00
SMA ke atas	84,31	15,69	100,00
<b>Status Perkawinan KRT</b>			
Belum Kawin	59,82	40,18	100,00
Kawin	98,82	1,18	100,00
Cerai Hidup/Cerai Mati	21,54	78,46	100,00
<b>Jumlah Anggota Rumah Tangga</b>			
1	57,29	42,71	100,00
2-3	75,40	24,60	100,00
4 +	85,09	14,91	100,00
<b>Kota Medan</b>	<b>80,62</b>	<b>19,38</b>	<b>100,00</b>



**INFOGRAFIS  
PENDIDIKAN**

<https://medialibrary.bps.go.id>





## BAB III

### PENDIDIKAN

#### PENJELASAN TEKNIS

1. **Dapat membaca dan menulis** artinya dapat membaca dan menulis kata-kata/kalimat sederhana dalam huruf latin/alfabet (a-z), huruf arab/hijaiyah, atau huruf lainnya (contoh huruf jawa, kanji, dll).
2. **Angka Buta Huruf** adalah proporsi penduduk kelompok umur tertentu yang tidak dapat membaca dan menulis.
3. **Tidak/belum pernah bersekolah** adalah anggota ruta berumur lima tahun ke atas yang tidak pernah atau belum pernah terdaftar dan tidak pernah/belum pernah aktif mengikuti pendidikan baik di suatu jenjang pendidikan formal maupun nonformal (Paket A/B/C), termasuk juga yang tamat/belum tamat taman kanak-kanak tetapi tidak melanjutkan ke sekolah dasar.
4. **Pendidikan formal** adalah jalur pendidikan yang terstruktur dan berjenjang yang terdiri atas pendidikan dasar, menengah, dan pendidikan tinggi, meliputi SD/ sederajat, SMP/ sederajat, SMA/ sederajat, dan Perguruan Tinggi.
5. **Pendidikan nonformal** adalah jalur pendidikan diluar pendidikan formal yang dapat dilaksanakan secara terstruktur dan berjenjang, meliputi pendidikan kecakapan hidup (kursus), Pendidikan Anak Usia Dini (PAUD), pendidikan kepemudaan, pendidikan pemberdayaan perempuan, pendidikan keaksaraan, pendidikan keterampilan, dan pelatihan kerja, pendidikan kesetaraan (paket A, B, C), serta pendidikan lainnya untuk mengembangkan kemampuan peserta didik.
6. **Masih bersekolah** adalah anggota ruta berumur lima tahun ke atas yang terdaftar dan aktif mengikuti pendidikan baik di suatu jenjang pendidikan formal maupun nonformal (Paket A/B/C). Termasuk bagi mahasiswa yang sedang cuti dianggap masih bersekolah.
7. **Tidak bersekolah lagi** adalah anggota ruta berumur lima tahun ke atas yang pernah terdaftar dan aktif mengikuti pendidikan baik di jenjang pendidikan formal maupun nonformal (Paket A/B/C), tetapi pada saat pencacahan tidak terdaftar atau tidak aktif mengikuti pendidikan lagi.
8. **Pendidikan tertinggi yang ditamatkan** adalah jenjang pendidikan tertinggi yang ditamatkan oleh seseorang, ditandai dengan sertifikat/ijazah.
9. **Tamat sekolah** adalah menyelesaikan pelajaran yang ditandai dengan lulus ujian akhir pada kelas atau tingkat terakhir suatu jenjang pendidikan formal dan nonformal (Paket A/B/C) di sekolah negeri maupun swasta dengan mendapatkan tanda tamat belajar/ijazah. Seseorang yang belum mengikuti pelajaran pada kelas tertinggi tetapi sudah mengikuti ujian akhir dan lulus, dianggap tamat sekolah.

10. **Angka Partisipasi Sekolah (APS)** adalah proporsi penduduk pada kelompok umur jenjang pendidikan tertentu yang masih bersekolah terhadap penduduk pada kelompok umur tersebut.
11. **Angka Partisipasi Murni (APM)** adalah proporsi penduduk pada kelompok umur jenjang pendidikan tertentu yang masih bersekolah pada jenjang pendidikan yang sesuai dengan kelompok umurnya terhadap penduduk pada kelompok umur tersebut.
12. **Angka Partisipasi Kasar (APK)** adalah proporsi anak sekolah pada suatu jenjang tertentu dalam kelompok usia yang sesuai dengan jenjang pendidikan tersebut.
13. **Pendidikan prasekolah** adalah pendidikan yang diselenggarakan sebelum jenjang pendidikan dasar, baik melalui jalur pendidikan formal maupun nonformal.

<https://medankota.bps.go.id/>

**Tabel 3.1** Persentase Penduduk 15 Tahun ke Atas menurut Karakteristik dan Kemampuan Membaca dan Menulis, 2017

Karakteristik	Huruf Latin	Huruf Arab	Huruf Lainnya	Buta Huruf
(1)	(2)	(3)	(4)	(5)
<b>Jenis Kelamin</b>				
Laki-laki	99,85	46,91	8,74	0,07
Perempuan	99,77	46,52	7,07	0,17
<b>Kuintil Pengeluaran</b>				
Kuintil 1	99,74	54,10	0,49	0,26
Kuintil 2	99,51	54,88	4,77	0,42
Kuintil 3	99,81	49,91	5,09	.
Kuintil 4	99,92	46,31	9,10	.
Kuintil 5	100,00	32,28	17,10	.
<b>Kota Medan</b>	<b>99,81</b>	<b>46,71</b>	<b>7,89</b>	<b>0,12</b>

**Tabel 3.2** Persentase Penduduk Berumur 15-24 Tahun menurut Karakteristik dan Kemampuan Membaca dan Menulis, 2017

Karakteristik	Huruf Latin	Huruf Arab	Huruf Lainnya	Buta Huruf
(1)	(2)	(3)	(4)	(5)
<b>Jenis Kelamin</b>				
Laki-laki	99,76	53,73	6,54	0,24
Perempuan	100,00	47,95	5,82	.
<b>Kuintil Pengeluaran</b>				
Kuintil 1	100,00	57,39	.	.
Kuintil 2	99,44	61,79	2,44	0,56
Kuintil 3	100,00	53,25	2,15	.
Kuintil 4	100,00	45,88	6,40	.
Kuintil 5	100,00	37,45	18,28	.
<b>Kota Medan</b>	<b>99,88</b>	<b>50,78</b>	<b>6,17</b>	<b>0,12</b>

**Tabel 3.3** Persentase Penduduk Berumur 5 Tahun menurut Karakteristik dan Status Pendidikan, 2017

Karakteristik	Tidak/ belum pernah bersekolah	Masih Bersekolah			Tidak bersekolah lagi
		SD/ sederajat	SMP/ sederajat	SMA/ sederajat	
(1)	(2)	(3)	(4)	(5)	(6)
<b>Jenis Kelamin</b>					
Laki-laki	3,28	11,90	6,08	13,52	65,22
Perempuan	3,22	10,66	5,33	14,14	66,65
<b>Kuintil Pengeluaran</b>					
Kuintil 1	5,84	17,72	8,29	7,37	60,78
Kuintil 2	4,27	14,34	6,42	10,63	64,33
Kuintil 3	2,13	10,06	5,79	11,94	70,08
Kuintil 4	2,95	8,13	3,55	17,13	68,24
Kuintil 5	1,32	6,76	4,66	21,31	65,95
<b>Kota Medan</b>	<b>3,25</b>	<b>11,27</b>	<b>5,70</b>	<b>13,84</b>	<b>65,94</b>

**Tabel 3.4 Persentase Penduduk Berumur 7-24 Tahun menurut Karakteristik dan Status Pendidikan, 2017**

Karakteristik	Tidak/ belum pernah bersekolah	Masih Bersekolah			Tidak bersekolah lagi
		SD/ sederajat	SMP/ sederajat	SMA/ sederajat	
(1)	(2)	(3)	(4)	(5)	(6)
<b>Jenis Kelamin</b>					
Laki-laki	0,35	26,64	16,17	31,05	25,79
Perempuan	.	25,80	14,33	32,90	26,97
<b>Kuintil Pengeluaran</b>					
Kuintil 1	0,46	35,46	19,29	14,07	30,72
Kuintil 2	0,32	30,78	15,11	21,90	31,89
Kuintil 3	.	24,11	16,87	32,91	26,10
Kuintil 4	.	20,60	10,06	43,16	26,18
Kuintil 5	.	17,61	14,34	53,08	14,98
<b>Kota Medan</b>	<b>0,17</b>	<b>26,22</b>	<b>15,24</b>	<b>31,98</b>	<b>26,39</b>

**Tabel 3.5 Angka Partisipasi Sekolah (APS) Formal Penduduk Berumur 5-18 Tahun menurut Karakteristik dan Kelompok Umur, 2017**

<b>Karakteristik</b>	<b>5-6</b>	<b>7-12</b>	<b>13-15</b>	<b>16-18</b>
(1)	(2)	(3)	(4)	(5)
<b>Jenis Kelamin</b>				
Laki-laki	40,94	99,72	97,15	78,78
Perempuan	27,24	100,00	98,86	74,28
<b>Kuintil Pengeluaran</b>				
Kuintil 1	32,34	100,00	94,58	56,63
Kuintil 2	27,77	99,45	100,00	67,48
Kuintil 3	47,66	100,00	97,10	77,11
Kuintil 4	23,09	100,00	100,00	83,39
Kuintil 5	55,31	100,00	100,00	100,00
<b>Kota Medan</b>	<b>34,59</b>	<b>99,86</b>	<b>97,95</b>	<b>76,40</b>

**Tabel 3.6 Angka Partisipasi Sekolah (APS) Formal dan Nonformal Penduduk Berumur 5-18 Tahun menurut Karakteristik dan Kelompok Umur, 2017**

<b>Karakteristik</b>	<b>5-6</b>	<b>7-12</b>	<b>13-15</b>	<b>16-18</b>
(1)	(2)	(3)	(4)	(5)
<b>Jenis Kelamin</b>				
Laki-laki	40,94	99,72	97,15	78,78
Perempuan	27,24	100,00	98,86	74,28
<b>Kuintil Pengeluaran</b>				
Kuintil 1	32,34	100,00	94,58	56,63
Kuintil 2	27,77	99,45	100,00	67,48
Kuintil 3	47,66	100,00	97,10	77,11
Kuintil 4	23,09	100,00	100,00	83,39
Kuintil 5	55,31	100,00	100,00	100,00
<b>Kota Medan</b>	<b>34,59</b>	<b>99,86</b>	<b>97,95</b>	<b>76,40</b>



**Tabel 3.7 Angka Partisipasi Murni (APM) Formal Penduduk menurut Karakteristik dan Jenjang Pendidikan, 2017**

Karakteristik	SD	SMP	SMA
(1)	(2)	(3)	(4)
<b>Jenis Kelamin</b>			
Laki-laki	90,58	75,80	55,57
Perempuan	90,44	78,97	62,04
<b>Kuintil Pengeluaran</b>			
Kuintil 1	93,07	81,81	47,44
Kuintil 2	93,52	71,72	53,01
Kuintil 3	86,37	80,25	57,38
Kuintil 4	86,99	72,60	72,44
Kuintil 5	88,82	77,49	68,33
<b>Kota Medan</b>	<b>90,51</b>	<b>77,28</b>	<b>58,99</b>

**Tabel 3.8** Angka Partisipasi Murni (APM) Formal dan Nonformal Penduduk menurut Karakteristik dan Jenjang Pendidikan, 2017

Karakteristik	SD	SMP	SMA
(1)	(2)	(3)	(4)
<b>Jenis Kelamin</b>			
Laki-laki	90,58	75,80	55,57
Perempuan	90,44	78,97	62,04
<b>Kuintil Pengeluaran</b>			
Kuintil 1	93,07	81,81	47,44
Kuintil 2	93,52	71,72	53,01
Kuintil 3	86,37	80,25	57,38
Kuintil 4	86,99	72,60	72,44
Kuintil 5	88,82	77,49	68,33
<b>Kota Medan</b>	<b>90,51</b>	<b>77,28</b>	<b>58,99</b>

**Tabel 3.9 Angka Partisipasi Kasar (APK) Formal Penduduk menurut Karakteristik dan Jenjang Pendidikan, 2017**

Karakteristik	SD	SMP	SMA
(1)	(2)	(3)	(4)
<b>Jenis Kelamin</b>			
Laki-laki	108,21	101,85	85,25
Perempuan	100,38	104,81	88,59
<b>Kuintil Pengeluaran</b>			
Kuintil 1	108,67	101,56	77,92
Kuintil 2	103,00	100,56	77,88
Kuintil 3	105,06	114,23	87,85
Kuintil 4	97,21	104,61	105,48
Kuintil 5	104,81	97,12	91,91
<b>Kota Medan</b>	<b>104,31</b>	<b>103,23</b>	<b>87,02</b>

**Tabel 3.10** Angka Partisipasi Kasar (APK) Formal dan Nonformal Penduduk menurut Karakteristik dan Jenjang Pendidikan, 2017

Karakteristik	SD	SMP	SMA
(1)	(2)	(3)	(4)
<b>Jenis Kelamin</b>			
Laki-laki	108,21	101,85	89,18
Perempuan	100,38	104,81	90,30
<b>Kuintil Pengeluaran</b>			
Kuintil 1	108,67	101,56	88,32
Kuintil 2	103,00	100,56	77,88
Kuintil 3	105,06	114,23	87,85
Kuintil 4	97,21	104,61	105,48
Kuintil 5	104,81	97,12	96,49
<b>Kota Medan</b>	<b>104,31</b>	<b>103,23</b>	<b>89,77</b>

**Tabel 3.11** Persentase Penduduk yang Pernah/Masih Mengikuti Pendidikan Prasekolah menurut Karakteristik dan Kelompok Umur, 2017

Karakteristik	Kelompok Umur	
	0-6 Tahun	3-6 Tahun
(1)	(2)	(3)
<b>Jenis Kelamin</b>		
Laki-laki	28,69	47,76
Perempuan	23,99	46,40
<b>Kuintil Pengeluaran</b>		
Kuintil 1	21,50	34,72
Kuintil 2	24,21	43,63
Kuintil 3	26,15	50,41
Kuintil 4	32,52	54,17
Kuintil 5	37,38	90,17
<b>Kota Medan</b>	<b>26,42</b>	<b>47,14</b>



<https://m.dankota.bps.go.id>

# **INFOGRAFIS KESEHATAN**





## **BAB IV**

### **KESEHATAN**

#### **PENJELASAN TEKNIS**

1. **Keluhan kesehatan** adalah keadaan seseorang yang mengalami gangguan kesehatan atau kejiwaan, baik karena gangguan/penyakit yang sering dialami penduduk seperti panas, pilek, diare, pusing, sakit kepala, maupun karena penyakit akut, penyakit kronis (meskipun selama sebulan terakhir tidak mempunyai keluhan), kecelakaan, kriminalitas, atau keluhan lainnya.
2. **Angka kesakitan** adalah persentase penduduk yang mengalami keluhan kesehatan dan merasa terganggu dalam aktivitas sehari-hari (tidak dapat melakukan kegiatan secara normal seperti bekerja, sekolah, atau kegiatan sehari-hari sebagaimana biasanya).
3. **Berobat jalan** adalah upaya anggota ruta yang mempunyai keluhan kesehatan untuk memeriksakan diri dan mendapatkan pengobatan dengan mendatangi tempat-tempat pelayanan kesehatan modern atau tradisional tanpa menginap, termasuk mendatangkan petugas kesehatan ke rumah anggota ruta.
4. **Jaminan kesehatan** adalah program bantuan sosial untuk pelayanan kesehatan. Menurut UU No. 40 Tahun 2004 tentang Sistem Jaminan Sosial Nasional, jaminan kesehatan diselenggarakan dengan tujuan menjamin agar peserta memperoleh manfaat pemeliharaan kesehatan dan perlindungan dalam memenuhi kebutuhan dasar kesehatan.
5. **Rawat inap** adalah upaya penyembuhan keluhan kesehatan dengan menginap satu malam atau lebih di unit pelayanan kesehatan modern atau tradisional, termasuk dalam kejadian ini adalah rawat inap untuk persalinan.
6. **Merokok** merupakan aktifitas membakar tembakau kemudian menghisap asapnya baik menggunakan rokok maupun pipa pada sebulan terakhir sampai saat pencacahan. Terdapat dua cara merokok yang umum dilakukan, yaitu pertama menghisap lalu menelan asap rokok ke dalam paru-paru dan dihembuskan; kedua hanya menghisap sampai mulut lalu dihembuskan melalui mulut atau hidung.
7. **Imunisasi** didefinisikan sebagai suatu upaya untuk menimbulkan/meningkatkan kekebalan seseorang secara aktif terhadap suatu penyakit, sehingga bila suatu saat terpajan dengan penyakit tersebut tidak akan sakit atau hanya mengalami sakit ringan. Vaksin adalah antigen berupa mikroorganisme yang sudah mati, masih hidup tapi dilemahkan, masih utuh atau bagiannya, yang telah diolah, berupa toksin mikroorganisme yang telah diolah menjadi toksoid, protein rekombinan yang bila diberikan kepada

seseorang akan menimbulkan kekebalan spesifik secara aktif terhadap penyakit infeksi tertentu.

8. **Imunisasi Lengkap** adalah pemberian imunisasi DPT sebanyak tiga kali, polio sebanyak empat kali, BCG dan campak masing-masing satu kali

<https://medankota.bps.go.id>

**Tabel 4.1 Angka Kesakitan dan Rata-rata Lama Sakit (Hari), 2017**

Karakteristik	Angka Kesakitan	Rata-Rata Lama Sakit (Hari)
(1)	(2)	(3)
<b>Jenis Kelamin</b>		
Laki-laki	8,10	4,53
Perempuan	7,54	4,90
<b>Kuintil Pengeluaran</b>		
Kuintil 1	10,70	5,32
Kuintil 2	9,87	4,54
Kuintil 3	6,23	3,77
Kuintil 4	5,43	4,45
Kuintil 5	6,85	5,07
<b>Kota Medan</b>	<b>7,82</b>	<b>4,71</b>

**Tabel 4.2** Persentase Penduduk yang Menggunakan Jaminan Kesehatan untuk Berobat Jalan menurut Karakteristik dan Jenis Jaminan Kesehatan, 2017

Karakteristik	Menggunakan Jaminan Kesehatan untuk Berobat Jalan	Jaminan Kesehatan yang Digunakan untuk Berobat Jalan			
		BPJS Kesehatan PBI	BPJS Kesehatan Non PBI	Jamkes da	Asuransi Swasta atau Perusahaan/Kantor
(1)	(2)	(3)	(4)	(5)	(6)
<b>Jenis Kelamin</b>					
Laki-laki	46,06	20,47	11,94	5,53	8,12
Perempuan	33,49	13,13	10,94	3,21	6,20
<b>Kuintil Pengeluaran</b>					
Kuintil 1	37,10	22,11	5,67	4,07	5,25
Kuintil 2	44,50	24,86	11,04	6,31	2,30
Kuintil 3	26,48	11,84	6,84	4,28	3,52
Kuintil 4	28,80	10,01	9,87	2,76	6,16
Kuintil 5	60,88	10,59	25,82	3,46	21,01
<b>Kota Medan</b>	<b>39,42</b>	<b>16,59</b>	<b>11,41</b>	<b>4,31</b>	<b>7,11</b>

**Tabel 4.3** Persentase Penduduk yang Pernah Rawat Inap dalam Setahun menurut Karakteristik, Tempat Rawat Inap, dan Rata-rata Lama Rawat Inap, 2017

Karakteristik	Pernah dirawat Inap Selama Setahun Terakhir	Rata-Rata Lama Rawat Inap (Hari)	Tempat Rawat Inap		
			Rumah Sakit	Puskesmas /Pustu	Lainnya
(1)	(2)	(3)	(4)	(5)	(6)
<b>Jenis Kelamin</b>					
Laki-laki	3,03	6,30	98,15	0,00	1,85
Perempuan	4,78	4,52	85,59	0,00	14,41
<b>Kuintil Pengeluaran</b>					
Kuintil 1	4,31	7,88	86,58	0,00	13,42
Kuintil 2	4,82	4,25	79,79	0,00	20,21
Kuintil 3	2,57	4,15	93,56	0,00	6,44
Kuintil 4	3,18	4,18	95,04	0,00	4,96
Kuintil 5	4,66	4,99	100,00	0,00	0,00
<b>Kota Medan</b>	<b>3,91</b>	<b>5,20</b>	<b>90,39</b>	<b>0,00</b>	<b>9,61</b>

**Tabel 4.4** Persentase Penduduk Usia 15 Tahun ke Atas yang Merokok dan Rata-rata Batang Rokok yang Dihisap per Minggu menurut Karakteristik, 2017

Karakteristik	Persentase Penduduk Usia 15 Tahun ke Atas yang Merokok	Rata-Rata Batang Rokok yang Dihisap per Minggu
(1)	(2)	(3)
<b>Kuintil Pengeluaran</b>		
Kuintil 1	23,98	59,95
Kuintil 2	27,90	77,51
Kuintil 3	24,38	67,22
Kuintil 4	26,37	83,94
Kuintil 5	17,91	90,94
<b>Pendidikan Tertinggi</b>		
Tidak Pernah Sekolah/ Tidak Tamat SD	12,36	55,24
SD dan sederajat	24,33	71,65
SMP dan sederajat	22,86	77,00
SMA ke atas	24,88	77,66
<b>Kota Medan</b>	<b>23,92</b>	<b>76,29</b>

**Tabel 4.5** Persentase Penduduk Umur 0-59 Bulan (Balita) yang Mempunyai Kartu Imunisasi dan Mendapat Imunisasi Lengkap menurut Karakteristik, 2017

Karakteristik	Memiliki Kartu Imunisasi	Mendapat Imunisasi Lengkap
(1)	(2)	(3)
<b>Jenis Kelamin</b>		
Laki-laki	84,37	62,62
Perempuan	80,98	49,24
<b>Kuintil Pengeluaran</b>		
Kuintil 1	83,84	61,42
Kuintil 2	84,10	47,50
Kuintil 3	81,66	54,51
Kuintil 4	80,05	59,47
Kuintil 5	82,54	57,64
<b>Pendidikan Tertinggi KRT</b>		
Tidak Pernah Sekolah/Tidak Tamat SD	29,23	29,23
SD dan sederajat	65,55	57,63
SMP dan sederajat	87,40	62,18
SMA ke atas	85,29	54,59
<b>Kota Medan</b>	<b>82,71</b>	<b>56,06</b>

**Tabel 4.6 Persentase Penduduk Umur 0-59 Bulan (balita) yang Pernah Mendapat Imunisasi menurut Karakteristik dan Jenis Imunisasi, 2017**

Karakteristik	Jenis Imunisasi				
	BCG	DPT	Polio	Campak/ Morbili	Hepatitis B
(1)	(2)	(3)	(4)	(5)	(6)
<b>Jenis Kelamin</b>					
Laki-laki	88,55	85,47	88,39	74,69	81,34
Perempuan	84,52	78,64	85,77	71,59	74,36
<b>Kuintil Pengeluaran</b>					
Kuintil 1	82,08	81,58	85,61	72,43	82,53
Kuintil 2	87,89	79,99	86,27	67,00	71,81
Kuintil 3	80,19	80,42	84,76	72,91	72,44
Kuintil 4	94,55	83,82	92,34	81,05	82,66
Kuintil 5	96,16	89,42	89,42	77,37	81,51
<b>Pendidikan Tertinggi KRT</b>					
Tidak Pernah Sekolah/ Tidak Tamat SD	80,03	48,99	68,96	48,99	48,99
SD dan sederajat	69,34	71,51	81,03	70,07	67,06
SMP dan sederajat	90,16	80,95	88,69	75,76	78,21
SMA ke atas	88,39	84,95	88,02	73,45	80,25
<b>Kota Medan</b>	<b>86,57</b>	<b>82,12</b>	<b>87,10</b>	<b>73,17</b>	<b>77,92</b>



**Tabel 4.7** Persentase Penduduk Umur 0-23 Bulan (Baduta) yang Pernah Diberi ASI dan Rata-rata Lama Pemberian ASI (Bulan) menurut Karakteristik, 2017

Karakteristik	Pernah diberi ASI	Rata-rata Lama Pemberian ASI (Bulan)
(1)	(2)	(3)
<b>Jenis Kelamin</b>		
Laki-laki	98,39	10,09
Perempuan	86,75	8,33
<b>Kuintil Pengeluaran</b>		
Kuintil 1	89,57	11,10
Kuintil 2	93,92	8,11
Kuintil 3	91,45	9,21
Kuintil 4	92,86	8,42
Kuintil 5	94,20	7,86
<b>Pendidikan Tertinggi KRT</b>		
Tidak Pernah Sekolah/Tidak Tamat SD	100,00	12,00
SD dan sederajat	100,00	9,45
SMP dan sederajat	84,73	8,81
SMA ke atas	93,07	9,21
<b>Kota Medan</b>	<b>92,03</b>	<b>9,19</b>

<https://medankota.bps.go.id>

**INFOGRAFIS**  
**FERTILITAS DAN KELUARGA BERENCANA**

<https://medanankota.bps.go.id>



## BAB V FERTILITAS DAN KB

### PENJELASAN TEKNIS

1. **Anak lahir hidup** adalah anak yang pada waktu dilahirkan menunjukkan tanda-tanda kehidupan, walaupun mungkin hanya beberapa saat saja, seperti jantung berdenyut, bernafas, dan menangis.
2. **Alat/cara KB modern** meliputi:
  - a. **Sterilisasi wanita/tubektomi/MOW** adalah tindakan operasi menyumbat (mengikat dan/atau memotong) saluran keluar ovum, yakni tuba, sehingga perjalanan ovum dari ovarium saat ovulasi tidak sampai ke tempat pembuahan di uterus. Dengan demikian, kehadiran sperma tidak mengakibatkan konsepsi dan tidak terjadi kehamilan.
  - b. **Sterilisasi pria/vasektomi/MOP** adalah suatu operasi ringan yang dilakukan pada pria dengan maksud untuk mencegah terjadinya kehamilan. Operasi yang dimaksud adalah prosedur klinis untuk menghentikan kapasitas reproduksi pria dengan jalan mengikat/memotong saluran sperma, sehingga alur transportasi sperma terhambat dan proses pembuahan dengan sel telur tidak terjadi. Vasektomi biasanya bersifat permanen.
  - c. **IUD/AKDR/spiral (alat kontrasepsi dalam rahim)** adalah alat KB dari bahan plastik atau tembaga, dipasang dalam rongga rahim untuk mencegah kehamilan.
  - d. **Suntikan** adalah cara KB hormonal dengan cara menyuntikkan hormon progesteron dan/atau estrogen. Suntikan diberikan pada masa interval tujuh hari setelah haid, segera setelah persalinan atau keguguran atau kapan saja selama yakin tidak sedang hamil.
  - e. **Susuk KB/implan** adalah alat KB berupa batang susuk, yang tipis dan halus seperti korek api, ditanam di bawah kulit lengan kiri (atau kanan jika kidal) bagian atas perempuan untuk mencegah kehamilan.
  - f. **Pil** adalah alat KB berupa pil yang mengandung kombinasi progesteron dan estrogen untuk mencegah kehamilan.
  - g. **Kondom pria/karet KB** adalah alat KB berupa kantong karet tipis dan elastis dipakai oleh pria ketika melakukan hubungan seksual untuk mencegah kehamilan. Kondom berfungsi sebagai penampung sperma agar tidak tumpah ke vagina, sehingga konsepsi tidak terjadi.
  - h. **Intravag** adalah alat KB berupa tisu yang dimasukkan pada vagina ketika akan melakukan hubungan seksual.

- i. **Diafragma** adalah alat/cara KB yang berbentuk mangkok terbuat dari karet lunak yang dimasukkan ke dalam vagina untuk menutup mulut rahim agar sperma tidak masuk ke dalam rahim dan bertemu dengan sel telur. Diafragma biasanya digunakan bersama *spermisida* (pembunuh sperma) berupa *jelly* atau krim yang berguna untuk menutup mulut rahim (*cervix*) sehingga menghalangi sperma bertemu sel telur.
  - j. **Kondom wanita** adalah alat/cara KB berupa karet tipis berbentuk tabung yang ujungnya terdapat semacam spong dan dimasukkan ke dalam vagina.
3. **Cara KB Tradisional** meliputi:
- a. **Metode menyusui alami/Amenorrhea Laktasi (MAL)** adalah kontrasepsi yang mengandalkan pemberian air susu ibu secara eksklusif (tanpa makanan dan minuman tambahan), belum haid dan bayi berumur kurang dari enam bulan.
  - b. **Pantang berkala/kalender** didasarkan pada pemikiran bahwa dengan tidak melakukan senggama pada hari-hari tertentu, yaitu pada masa subur dalam siklus bulanan maka dapat menghindarkan dari kehamilan
4. **Penolong persalinan** adalah pihak yang menolong pada saat proses kelahiran

**Tabel 5.1 Persentase Perempuan Berumur 15-49 Tahun yang Pernah Melahirkan menurut Karakteristik dan Tempat Melahirkan, 2017**

Karakteristik	Fasilitas Kesehatan*	Bukan Fasilitas Kesehatan
(1)	(2)	(3)
<b>Kuintil Pengeluaran</b>		
Kuintil 1	83,14	16,86
Kuintil 2	91,07	8,93
Kuintil 3	83,22	16,78
Kuintil 4	92,52	7,48
Kuintil 5	100,00	0,00
<b>Pendidikan Tertinggi</b>		
Tidak Pernah Sekolah/ Tidak Tamat SD	40,21	59,79
SD dan sederajat	100,00	0,00
SMP dan sederajat	76,51	23,49
SMA ke atas	93,39	6,61
<b>Kota Medan</b>	<b>88,72</b>	<b>11,28</b>

\*Fasilitas kesehatan : RS Pemerintah, RS Swasta, Puskesmas, Pustu, Polindes, Tempat praktek tenaga kesehatan

**Tabel 5.2 Persentase Perempuan Berumur 15-49 Tahun yang Pernah Melahirkan menurut Karakteristik dan Penolong Persalinan, 2017**

<b>Karakteristik</b>	<b>Tenaga Kesehatan*</b>	<b>Bukan Tenaga Kesehatan</b>
(1)	(2)	(3)
<b>Kuintil Pengeluaran</b>		
Kuintil 1	97,41	2,59
Kuintil 2	100,00	0,00
Kuintil 3	91,63	8,37
Kuintil 4	100,00	0,00
Kuintil 5	100,00	0,00
<b>Pendidikan Tertinggi</b>		
Tidak Pernah Sekolah/ Tidak Tamat SD	100,00	0,00
SD dan sederajat	100,00	0,00
SMP dan sederajat	96,67	3,33
SMA ke atas	97,62	2,38
<b>Kota Medan</b>	<b>97,57</b>	<b>2,43</b>

\*Tenaga Kesehatan : dokter, bidan, perawat, dan tenaga kesehatan lainnya



**Tabel 5.3 Persentase Perempuan Berumur 15-49 Tahun yang Pernah Melahirkan Dua Tahun Terakhir menurut Karakteristik dan Berat Badan Bayi yang Dilahirkan Terakhir, 2017**

Karakteristik	< 2,5 kg	≥ 2,5 kg	Tidak Ditimbang /Tidak Tahu	Jumlah
(1)	(2)	(3)	(4)	(5)
<b>Jenis Kelamin KRT</b>				
Laki-laki	11,62	81,85	6,52	100,00
Perempuan	28,47	71,53	0,00	100,00
<b>Kuintil Pengeluaran</b>				
Kuintil 1	11,46	82,86	5,69	100,00
Kuintil 2	7,33	84,21	8,46	100,00
Kuintil 3	18,47	73,36	8,17	100,00
Kuintil 4	24,48	75,52	0,00	100,00
Kuintil 5	3,70	89,24	7,06	100,00
<b>Pendidikan Tertinggi</b>				
Tidak Pernah Sekolah/Tidak Tamat SD	0,00	100,00	0,00	100,00
SD dan sederajat	58,67	41,33	0,00	100,00
SMP dan sederajat	7,78	84,92	7,29	100,00
SMA ke atas	12,20	81,76	6,04	100,00
<b>Kota Medan</b>	<b>13,23</b>	<b>80,87</b>	<b>5,90</b>	<b>100,00</b>

**Tabel 5.4 Persentase Perempuan Berumur 15-49 Tahun yang Pernah Kawin menurut Karakteristik dan Status Penggunaan Alat/Cara KB, 2017**

Karakteristik	Status Penggunaan Alat/Cara KB			Jumlah
	Pernah Menggunakan	Sedang Menggunakan	Tidak Pernah Menggunakan	
(1)	(2)	(3)	(4)	(5)
<b>Kuintil Pengeluaran</b>				
Kuintil 1	15,53	46,06	38,41	100,00
Kuintil 2	14,79	41,16	44,05	100,00
Kuintil 3	16,03	28,08	55,89	100,00
Kuintil 4	13,74	27,50	58,76	100,00
Kuintil 5	12,19	20,75	67,06	100,00
<b>Pendidikan Tertinggi</b>				
Tidak Pernah Sekolah/ Tidak Tamat SD	0,00	26,59	73,41	100,00
SD dan sederajat	26,35	27,70	45,95	100,00
SMP dan sederajat	13,45	44,92	41,64	100,00
SMA ke atas	13,21	31,12	55,67	100,00
<b>Kota Medan</b>	<b>14,54</b>	<b>33,47</b>	<b>51,98</b>	<b>100,00</b>

**Tabel 5.5** Persentase Perempuan Berumur 15-49 Tahun yang Pernah Kawin dan Sedang Menggunakan Alat/Cara KB menurut Karakteristik dan Jenis Alat/Cara KB, 2017

Karakteristik	Alat/Cara KB Modern		Cara Tradisional	Jumlah
	MKJP*	Non MKJP		
(1)	(2)	(3)	(4)	(13)
<b>Kuintil Pengeluaran</b>				
Kuintil 1	17,54	76,47	6,00	100,00
Kuintil 2	21,86	65,61	12,53	100,00
Kuintil 3	19,39	64,49	16,12	100,00
Kuintil 4	28,67	55,88	15,45	100,00
Kuintil 5	26,78	44,07	29,15	100,00
<b>Pendidikan Tertinggi</b>				
Tidak Pernah Sekolah/ Tidak Tamat SD	0,00	53,96	46,04	100,00
SD dan sederajat	24,30	69,27	6,43	100,00
SMP dan sederajat	15,37	75,80	8,84	100,00
SMA ke atas	24,64	59,52	15,84	100,00
<b>Kota Medan</b>	<b>21,74</b>	<b>64,84</b>	<b>13,43</b>	<b>100,00</b>

\*MKJP atau Metode Kontrasepsi Jangka Panjang meliputi Tubektomi/MOW, Vasektomi/MOP, IUD dan Susuk KB/Implan



<https://medanikota.bps.go.id>

# **INFOGRAFIS PERUMAHAN**



## **BAB VI**

### **PERUMAHAN**

#### **PENJELASAN TEKNIS**

5. **Keluarga** adalah hubungan yang didasarkan atas ikatan perkawinan, baik yang saat ini statusnya masih kawin atau sudah bercerai.
6. **Kepemilikan bangunan** adalah status penguasaan bangunan tempat tinggal atau rumah yang ditempati dilihat dari sisi anggota rupa yang mendiaminya. Terdiri dari milik sendiri, kontrak, sewa, rumah dinas, rumah bersama dan lainnya.
7. **Bukti kepemilikan tanah bangunan tempat tinggal** adalah alat yang dapat digunakan sebagai bukti kepemilikan yang sah atas tanah tempat bangunan tempat tinggal. Terdiri dari SHM, SHGB, SHRS, Girik, dan Letter C.
8. **Luas lantai** adalah luas lantai yang ditempati dan digunakan untuk keperluan sehari-hari (sebatas atap rumah).
9. **Luas lantai per kapita** adalah luas lantai bangunan yang ditempati oleh rumah tangga dibagi dengan jumlah anggota rumah tangga
10. **SPAL** adalah Sistem Pembuangan Air Limbah (SPAL) terpadu. Dalam sistem pembuangan limbah cair seperti ini, air limbah rupa tidak ditampung dalam tangki atau wadah semacamnya, tetapi langsung dialirkan ke suatu tempat pengolahan limbah cair.
11. **Sumber Air Minum Bersih** adalah sumber air minum yang berasal dari air kemasan, air isi ulang, leding, dan sumur bor/pompa, sumur terlindung serta mata air terlindung dengan jarak ke tempat penampungan limbah/kotoran/tinja terdekat lebih dari 10 m.
12. **Sumber Air Minum Layak** adalah sumber air minum yang berasal dari leding, air hujan, dan sumur bor/pompa, sumur terlindung serta mata air terlindung dengan jarak ke tempat penampungan limbah/kotoran/tinja terdekat lebih dari 10 m.

**Tabel 6.1 Persentase Rumah Tangga menurut Karakteristik dan Status Kepemilikan Bangunan Tempat Tinggal yang Ditempati, 2017**

Karakteristik	Milik Sendiri	Kontrak/ Sewa	Bebas Sewa	Lainnya*	Jumlah
(1)	(2)	(3)	(4)	(5)	(6)
<b>Jenis Kelamin KRT</b>					
Laki-laki	55,06	30,97	13,31	0,66	100,00
Perempuan	59,90	26,26	12,06	1,78	100,00
<b>Kuintil Pengeluaran</b>					
Kuintil 1	47,94	40,30	11,77	0,00	100,00
Kuintil 2	55,54	25,91	18,15	0,40	100,00
Kuintil 3	56,47	27,64	14,81	1,08	100,00
Kuintil 4	53,93	32,28	12,65	1,14	100,00
Kuintil 5	62,35	26,84	9,46	1,34	100,00
<b>Pendidikan Tertinggi KRT</b>					
Tidak Pernah Sekolah/ Tidak Tamat SD	54,53	30,27	13,49	1,71	100,00
SD dan sederajat	61,81	26,37	11,45	0,37	100,00
SMP dan sederajat	52,19	33,90	13,19	0,72	100,00
SMA ke atas	55,73	29,89	13,40	0,98	100,00
<b>Kota Medan</b>	<b>56,00</b>	<b>30,06</b>	<b>13,07</b>	<b>0,88</b>	<b>100,00</b>

\*) Termasuk rumah lainnya adalah rumah dinas, rumah adat, dll



**Tabel 6.2** Persentase Rumah Tangga menurut Karakteristik dan Jenis Bukti Kepemilikan Tanah Bangunan Tempat Tinggal Milik Sendiri, 2017

Karakteristik	SHM atas nama ART	SHM bukan atas nama ART	SHGB/SHSRS	Lainnya (Girik/ Letter C)	Tidak Punya	Jumlah
(1)	(2)	(3)	(4)	(5)	(6)	(7)
<b>Jenis Kelamin KRT</b>						
Laki-laki	69,35	4,67	8,94	9,67	7,37	100,00
Perempuan	65,66	10,99	5,49	9,45	8,41	100,00
<b>Kuintil Pengeluaran</b>						
Kuintil 1	52,12	11,90	9,92	13,03	13,03	100,00
Kuintil 2	59,32	10,31	11,28	10,35	8,74	100,00
Kuintil 3	56,43	3,49	10,88	16,47	12,73	100,00
Kuintil 4	73,38	5,29	8,22	8,43	4,67	100,00
Kuintil 5	85,97	2,84	3,89	4,08	3,22	100,00
<b>Pendidikan Tertinggi KRT</b>						
Tidak Pernah Sekolah/ Tidak Tamat SD	82,42	2,32	7,83	1,51	5,92	100,00
SD dan sederajat	56,09	7,53	10,03	10,51	15,84	100,00
SMP dan sederajat	59,95	6,21	9,86	17,56	6,42	100,00
SMA ke atas	73,23	5,77	7,33	7,91	5,76	100,00
<b>Kota Medan</b>	<b>68,59</b>	<b>5,98</b>	<b>8,22</b>	<b>9,62</b>	<b>7,59</b>	<b>100,00</b>

**Tabel 6.3** Persentase Rumah Tangga menurut Karakteristik dan Luas Lantai per Kapita (m<sup>2</sup>), 2017

Karakteristik	Luas Lantai per Kapita		Jumlah
	< 7,2 m <sup>2</sup>	≥ 7,2 m <sup>2</sup>	
(1)	(2)	(3)	(4)
<b>Jenis Kelamin KRT</b>			
Laki-laki	10,07	89,93	100,00
Perempuan	4,29	95,71	100,00
<b>Kuintil Pengeluaran</b>			
Kuintil 1	24,16	75,84	100,00
Kuintil 2	16,60	83,40	100,00
Kuintil 3	5,88	94,12	100,00
Kuintil 4	4,15	95,85	100,00
Kuintil 5	1,10	98,90	100,00
<b>Pendidikan Tertinggi KRT</b>			
Tidak Pernah Sekolah/ Tidak Tamat SD	8,66	91,34	100,00
SD dan sederajat	13,93	86,07	100,00
SMP dan sederajat	14,89	85,11	100,00
SMA ke atas	6,11	93,89	100,00
<b>Kota Medan</b>	<b>8,95</b>	<b>91,05</b>	<b>100,00</b>

**Tabel 6.4 Persentase Rumah Tangga menurut Karakteristik dan Bahan Bangunan Utama Atap Rumah Terluas, 2017**

Karakteristik	Bahan Bangunan Utama Atap Rumah Terluas					Jumlah
	Beton	Genteng	Asbes	Seng	Lainnya*	
(1)	(2)	(3)	(4)	(5)	(6)	(7)
<b>Jenis Kelamin KRT</b>						
Laki-laki	5,35	4,98	8,16	81,42	0,08	100,00
Perempuan	4,81	6,27	10,18	78,74	0,00	100,00
<b>Kuintil Pengeluaran</b>						
Kuintil 1	0,00	1,06	14,02	84,92	0,00	100,00
Kuintil 2	1,71	1,61	5,07	91,25	0,36	100,00
Kuintil 3	1,60	2,45	10,18	85,77	0,00	100,00
Kuintil 4	4,64	2,60	9,15	83,61	0,00	100,00
Kuintil 5	13,80	14,28	6,10	65,82	0,00	100,00
<b>Pendidikan Tertinggi KRT</b>						
Tidak Pernah Sekolah/ Tidak Tamat SD	6,78	6,21	11,05	75,96	0,00	100,00
SD dan sederajat	4,87	2,19	9,62	83,32	0,00	100,00
SMP dan sederajat	4,93	0,76	8,96	84,98	0,37	100,00
SMA ke atas	5,32	7,14	8,00	79,55	0,00	100,00
<b>Kota Medan</b>	<b>5,25</b>	<b>5,23</b>	<b>8,55</b>	<b>80,90</b>	<b>0,06</b>	<b>100,00</b>

\*Lainnya termasuk Bambu, Kayu/sirap, Jerami/ijuk/daun-daunan/rumbia, dll

**Tabel 6.5 Persentase Rumah Tangga menurut Karakteristik dan Bahan Bangunan Utama Dinding Rumah Terluas, 2017**

Karakteristik	Bahan Bangunan Utama Dinding Rumah Terluas				Jumlah
	Tembok	Kayu/ Batang kayu	Anyaman bambu	Lainnya*	
(1)	(2)	(3)	(4)	(5)	
<b>Jenis Kelamin KRT</b>					
Laki-laki	87,46	10,35	1,37	0,81	100,00
Perempuan	87,78	11,95	0,00	0,27	100,00
<b>Kuintil Pengeluaran</b>					
Kuintil 1	73,21	25,04	1,09	0,66	100,00
Kuintil 2	76,37	19,55	3,06	1,01	100,00
Kuintil 3	91,54	6,89	0,46	1,10	100,00
Kuintil 4	91,83	6,29	0,88	1,00	100,00
Kuintil 5	96,96	2,61	0,42	0,00	100,00
<b>Pendidikan Tertinggi KRT</b>					
Tidak Pernah Sekolah/ Tidak Tamat SD	78,18	19,38	2,43	0,00	100,00
SD dan sederajat	73,38	21,51	3,99	1,13	100,00
SMP dan sederajat	84,12	13,39	1,11	1,38	100,00
SMA ke atas	92,62	6,62	0,30	0,47	100,00
<b>Kota Medan</b>	<b>87,53</b>	<b>10,66</b>	<b>1,10</b>	<b>0,71</b>	<b>100,00</b>

\*Lainnya termasuk Plesteran anyaman bambu/kawat, bambu, dll

Tabel

6.6

**Persentase Rumah Tangga menurut Karakteristik dan Bahan Bangunan Utama Lantai Rumah Terluas, 2017**

Karakteristik	Bahan Bangunan Utama Lantai Rumah Terluas					Jumlah
	Marmer/ granit/ Keramik	Parket/ vinil/ karpet/ ubin/ tegel/ teraso	Kayu/ papan	Semen /Bata merah	Lainnya*	
(1)	(2)	(3)	(4)	(5)	(6)	(9)
<b>Jenis Kelamin KRT</b>						
Laki-laki	65,90	4,33	1,16	28,02	0,60	100,00
Perempuan	62,65	4,02	2,00	31,14	0,19	100,00
<b>Kuintil Pengeluaran</b>						
Kuintil 1	37,37	4,03	4,11	52,16	2,33	100,00
Kuintil 2	52,23	3,43	2,40	41,95	0,00	100,00
Kuintil 3	71,58	4,52	0,90	23,00	0,00	100,00
Kuintil 4	68,25	4,26	0,47	26,28	0,75	100,00
Kuintil 5	83,31	4,81	0,00	11,89	0,00	100,00
<b>Pendidikan Tertinggi KRT</b>						
Tidak Pernah Sekolah/ Tidak Tamat SD	61,62	1,97	4,26	32,15	0,00	100,00
SD dan sederajat	46,82	5,00	5,25	42,69	0,24	100,00
SMP dan sederajat	52,21	4,64	0,06	43,09	0,00	100,00
SMA ke atas	73,66	4,15	0,50	20,92	0,77	100,00
<b>Kota Medan</b>	<b>65,27</b>	<b>4,27</b>	<b>1,33</b>	<b>28,62</b>	<b>0,52</b>	<b>100,00</b>

\*Lainnya termasuk bambu, tanah, dll

**Tabel 6.7 Persentase Rumah Tangga menurut Karakteristik dan Penggunaan Fasilitas Tempat Buang Air Besar, 2017**

Karakteristik	Sendiri	Bersama	Lainnya*	Jumlah
(1)	(2)	(3)	(4)	(5)
<b>Jenis Kelamin KRT</b>				
Laki-laki	94,59	4,47	0,94	100,00
Perempuan	92,69	6,13	1,18	100,00
<b>Kuintil Pengeluaran</b>				
Kuintil 1	87,66	10,20	2,14	100,00
Kuintil 2	94,47	4,26	1,27	100,00
Kuintil 3	96,67	2,49	0,84	100,00
Kuintil 4	96,50	2,65	0,85	100,00
Kuintil 5	94,22	5,43	0,34	100,00
<b>Pendidikan Tertinggi KRT</b>				
Tidak Pernah Sekolah/ Tidak Tamat SD	93,73	2,01	4,26	100,00
SD dan sederajat	93,92	2,58	3,50	100,00
SMP dan sederajat	88,10	11,90	0,00	100,00
SMA ke atas	96,02	3,57	0,40	100,00
<b>Kota Medan</b>	<b>94,22</b>	<b>4,79</b>	<b>0,99</b>	<b>100,00</b>

\*Lainnya termasuk MCK Umum dan tidak ada/tidak menggunakan fasilitas buang air besar

**Tabel 6.8** Persentase Rumah Tangga menurut Karakteristik dan Jenis Kloset yang Digunakan Rumah Tangga, 2017

Karakteristik	Jenis Kloset			Jumlah
	Leher Angsa	Plengsengan	Cemplung /Cubluk	
(1)	(2)	(3)	(4)	(5)
<b>Jenis Kelamin KRT</b>				
Laki-laki	99,55	0,24	0,20	100,00
Perempuan	99,52	0,00	0,48	100,00
<b>Kuintil Pengeluaran</b>				
Kuintil 1	98,70	1,30	0,00	100,00
Kuintil 2	99,48	0,00	0,52	100,00
Kuintil 3	100,00	0,00	0,00	100,00
Kuintil 4	99,24	0,00	0,76	100,00
Kuintil 5	100,00	0,00	0,00	100,00
<b>Pendidikan Tertinggi KRT</b>				
Tidak Pernah Sekolah/ Tidak Tamat SD	100,00	0,00	0,00	100,00
SD dan sederajat	98,08	1,30	0,62	100,00
SMP dan sederajat	100,00	0,00	0,00	100,00
SMA ke atas	99,74	0,00	0,26	100,00
<b>Kota Medan</b>	<b>99,55</b>	<b>0,20</b>	<b>0,25</b>	<b>100,00</b>

**Tabel 6.9 Persentase Rumah Tangga menurut Karakteristik dan Tempat Pembuangan Akhir Tinja, 2017**

Karakteristik	Tempat Pembuangan Akhir Tinja					Jumlah
	Tangki septik/ IPAL/ SPAL	Kolam/ Sawah/ Sungai/ Danau/ Laut	Lubang Tanah	Pantai/ Tanah Lapang/ Kebun	Lainnya	
(1)	(2)	(3)	(4)	(5)	(6)	(7)
<b>Jenis Kelamin KRT</b>						
Laki-laki	97,29	0,94	0,15	0,00	1,62	100,00
Perempuan	94,54	2,68	0,00	0,00	2,78	100,00
<b>Kuintil Pengeluaran</b>						
Kuintil 1	97,98	0,84	0,00	0,00	1,18	100,00
Kuintil 2	97,30	1,11	0,00	0,00	1,59	100,00
Kuintil 3	95,55	2,23	0,66	0,00	1,56	100,00
Kuintil 4	96,12	0,36	0,00	0,00	3,52	100,00
Kuintil 5	97,07	1,72	0,00	0,00	1,21	100,00
<b>Pendidikan Tertinggi KRT</b>						
Tidak Pernah Sekolah /Tidak Tamat SD	88,38	4,42	0,00	0,00	7,20	100,00
SD dan sederajat	95,95	2,15	0,00	0,00	1,90	100,00
SMP dan sederajat	94,89	1,79	0,00	0,00	3,32	100,00
SMA ke atas	98,05	0,71	0,20	0,00	1,04	100,00
<b>Kota Medan</b>	<b>96,76</b>	<b>1,28</b>	<b>0,12</b>	<b>0,00</b>	<b>1,84</b>	<b>100,00</b>



**Tabel 6.10** Persentase Rumah Tangga menurut Karakteristik dan Sumber Air Utama yang Digunakan Rumah Tangga untuk Minum, 2017

Karakteristik	Sumber Air Minum Utama				
	Air kemasan/ Isi ulang	Leding	Sumur bor/ Pompa	Sumur/ Mata air terlindung	Lainnya *
(1)	(2)	(3)	(4)	(5)	(6)
<b>Jenis Kelamin KRT</b>					
Laki-laki	66,88	28,00	4,08	0,92	0,14
Perempuan	62,03	32,99	2,59	2,38	0,00
<b>Kuintil Pengeluaran</b>					
Kuintil 1	68,31	20,32	8,25	3,12	0,00
Kuintil 2	56,59	32,71	7,79	2,30	0,61
Kuintil 3	66,15	29,23	4,36	0,26	0,00
Kuintil 4	69,66	28,95	0,96	0,44	0,00
Kuintil 5	67,69	31,25	0,41	0,64	0,00
<b>Pendidikan Tertinggi KRT</b>					
Tidak Pernah Sekolah/ Tidak Tamat SD	55,85	30,61	13,54	0,00	0,00
SD dan sederajat	61,31	32,26	4,88	1,55	0,00
SMP dan sederajat	62,98	29,29	6,54	1,19	0,00
SMA ke atas	68,63	27,94	2,05	1,20	0,18
<b>Kota Medan</b>	<b>65,94</b>	<b>28,96</b>	<b>3,79</b>	<b>1,20</b>	<b>0,11</b>

\*Lainnya termasuk Sumur/ Mata air tidak terlindung, air permukaan (sungai, danau, waduk, kolam, irigasi), air hujan, dll.

**Tabel 6.11 Persentase Rumah Tangga yang Menggunakan Sumber Air Minum Bersih dan Sumber Air Minum Layak menurut Karakteristik, 2017**

Karakteristik	Sumber Air Minum Bersih	Sumber Air Minum Layak	
		Air Bersih/ Air Hujan	Air Kemasan/ Isi Ulang
(1)	(2)	(3)	
<b>Jenis Kelamin KRT</b>			
Laki-laki	97,38	30,50	66,88
Perempuan	97,82	35,79	62,03
<b>Kuintil Pengeluaran</b>			
Kuintil 1	97,47	31,53	65,94
Kuintil 2	95,55	27,24	68,31
Kuintil 3	93,28	36,69	56,59
Kuintil 4	97,03	30,87	66,15
Kuintil 5	99,56	29,90	69,66
<b>Pendidikan Tertinggi KRT</b>			
Tidak Pernah Sekolah/ Tidak Tamat SD	100,00	32,31	67,69
SD dan sederajat	92,38	36,53	55,85
SMP dan sederajat	96,18	34,87	61,31
SMA ke atas	96,51	33,53	62,98
<b>Kota Medan</b>	<b>98,42</b>	<b>29,79</b>	<b>68,63</b>

**Tabel 6.12** Persentase Rumah Tangga menurut Karakteristik dan Sumber Air Utama yang Digunakan Rumah Tangga untuk Memasak/ Mandi/Cuci/dll, 2017

Karakteristik	Sumber Air Minum Utama				
	Air kemasan/ Isi ulang	Leding	Sumur bor/ Pempa	Sumur/ Mata air terlindung	Lainnya*
(1)	(2)	(3)	(4)	(5)	(6)
<b>Jenis Kelamin KRT</b>					
Laki-laki	1,53	62,53	25,67	9,67	0,59
Perempuan	2,88	68,55	14,96	13,62	0,00
<b>Kuintil Pengeluaran</b>					
Kuintil 1	2,86	39,57	35,37	20,94	1,26
Kuintil 2	0,42	48,64	31,96	18,62	0,37
Kuintil 3	1,76	62,31	24,66	10,57	0,69
Kuintil 4	1,65	67,54	22,74	8,07	0,00
Kuintil 5	2,24	85,71	11,05	0,66	0,34
<b>Pendidikan Tertinggi KRT</b>					
Tidak Pernah Sekolah/ Tidak Tamat SD	5,63	47,38	34,03	12,96	0,00
SD dan sederajat	0,00	51,16	28,41	20,43	0,00
SMP dan sederajat	2,60	51,07	29,11	15,15	2,07
SMA ke atas	1,73	71,45	20,13	6,50	0,19
<b>Kota Medan</b>	<b>1,79</b>	<b>63,70</b>	<b>23,60</b>	<b>10,44</b>	<b>0,48</b>

\*Lainnya termasuk Sumur/ Mata air tidak terlindung, air permukaan (sungai, danau, waduk, kolam, irigasi), air hujan, dll.

Tabel 6.13

Persentase Rumah Tangga menurut Karakteristik dan Sumber Utama Penerangan Rumah Tangga, 2017

Karakteristik	Sumber Utama Penerangan Rumah Tangga			Jumlah
	Listrik PLN	Listrik Non PLN	Bukan Listrik	
(1)	(2)	(3)	(4)	(5)
<b>Jenis Kelamin KRT</b>				
Laki-laki	100,00	NA	NA	100,00
Perempuan	100,00	NA	NA	100,00
<b>Kuintil Pengeluaran</b>				
Kuintil 1	100,00	NA	NA	100,00
Kuintil 2	100,00	NA	NA	100,00
Kuintil 3	100,00	NA	NA	100,00
Kuintil 4	100,00	NA	NA	100,00
Kuintil 5	100,00	NA	NA	100,00
<b>Pendidikan Tertinggi KRT</b>				
Tidak Pernah Sekolah/ Tidak Tamat SD	100,00	NA	NA	100,00
SD dan sederajat	100,00	NA	NA	100,00
SMP dan sederajat	100,00	NA	NA	100,00
SMA ke atas	100,00	NA	NA	100,00
<b>Kota Medan</b>	<b>100,00</b>	<b>NA</b>	<b>NA</b>	<b>100,00</b>

**Tabel 6.14** Persentase Rumah Tangga menurut Karakteristik dan Bahan Bakar Utama yang Digunakan untuk Memasak, 2017

Karakteristik	Tidak Memasak	Bahan Bakar Utama untuk Memasak				Jumlah
		Elpiji/ Gas kota/ Biogas	Minyak tanah	Briket/ Arang/ Kayu bakar	Lainnya*	
(1)	(2)	(3)	(4)	(5)	(6)	(7)
<b>Jenis Kelamin KRT</b>						
Laki-laki	3,31	85,75	7,78	0,00	3,16	100,00
Perempuan	5,08	79,01	11,30	1,25	3,36	100,00
<b>Kuintil Pengeluaran</b>						
Kuintil 1	0,00	84,99	14,21	0,80	0,00	100,00
Kuintil 2	0,23	84,44	13,51	0,67	1,15	100,00
Kuintil 3	0,94	91,38	7,05	0,00	0,62	100,00
Kuintil 4	5,95	80,82	7,72	0,00	5,51	100,00
Kuintil 5	8,12	82,17	3,33	0,00	6,37	100,00
<b>Pendidikan Tertinggi KRT</b>						
Tidak Pernah Sekolah/ Tidak Tamat SD	0,00	75,97	16,01	0,00	8,02	100,00
SD dan sederajat	1,63	79,28	17,47	1,02	0,60	100,00
SMP dan sederajat	1,02	88,59	7,96	0,00	2,42	100,00
SMA ke atas	5,14	85,19	5,84	0,14	3,70	100,00
<b>Kota Medan</b>	<b>3,65</b>	<b>84,45</b>	<b>8,46</b>	<b>0,24</b>	<b>3,20</b>	<b>100,00</b>

\*Lainnya termasuk listrik dan serbuk kayu yang dipadatkan



<https://mekanikota.bps.go.id>

## **INFOGRAFIS**





## BAB VII

### LAIN – LAIN

#### PENJELASAN TEKNIS

1. **Telepon seluler (HP)** adalah perangkat telekomunikasi elektronik yang mempunyai kemampuan dasar yang sama dengan telepon tetap kabel, namun dapat dibawa ke mana-mana (*portable, mobile*) dan tidak perlu disambungkan dengan jaringan telekomunikasi kabel. Selain berfungsi sebagai telepon, telepon selular modern biasanya mendukung layanan tambahan seperti *Short Messages Services (SMS)*, *Multimedia Messages Service (MMS)*, *e-mail* dan akses Internet, aplikasi bisnis dan permainan, serta fotografi. Saat ini, Indonesia mempunyai dua sistem jaringan telepon bergerak seluler yaitu *Global System for Mobile Telecommunications (GSM)* dan *Code Division Multiple Access (CDMA)*.
2. **Komputer** mengacu pada komputer *desktop, laptop (portable)* atau *tablet* (atau komputer genggam yang serupa).
  - a. **Personal Computer (PC)/Desktop** adalah komputer yang biasanya tetap di satu tempat, biasanya pengguna ditempatkan di depannya, di belakang *keyboard*.
  - b. **Laptop (Portable)** adalah komputer yang cukup kecil untuk dibawa dan biasanya memungkinkan tugas yang sama sebagai komputer *desktop*, tetapi juga mencakup *notebook* dan *netbook* tetapi tidak termasuk *tablet* dan sejenisnya komputer genggam.
  - c. **Tablet (atau sejenisnya komputer genggam)** adalah komputer yang terintegrasi ke layar sentuh datar, yang dioperasikan dengan menyentuh layar daripada menggunakan *keyboard* fisik. Dalam hal ini tidak termasuk peralatan dengan beberapa kemampuan komputasi, seperti set TV pintar dan perangkat dengan telepon sebagai fungsi utama mereka, seperti *smartphone*. Tablet meskipun bisa digunakan untuk menelpon, tidak dimasukkan dalam kelompok telepon seluler karena fungsi utama tablet adalah sebagai komputer.
3. **Internet** adalah sebuah jaringan komputer publik di seluruh dunia. Internet menyediakan akses ke sejumlah layanan komunikasi termasuk *world wide web* dan membawa *e-mail*, berita, hiburan, dan *file data*.
4. **Beras untuk rakyat miskin (raskin)** adalah program bantuan dari pemerintah untuk keluarga miskin berupa pendistribusian beras khusus kepada keluarga miskin yang harganya telah disubsidi oleh pemerintah.
5. **Kartu Perlindungan Sosial (KPS)/Kartu Keluarga Sejahtera (KKS)** adalah adalah kartu yang diterbitkan oleh pemerintah dalam rangka pelaksanaan Program Percepatan dan Perluasan Perlindungan Sosial (P4S) dan BLSM di tahun 2013.



**Tabel 7.1** Persentase Anggota Rumah Tangga Berusia 5 Tahun ke Atas menurut Karakteristik dan Penggunaan Teknologi Informasi selama Tiga Bulan Terakhir, 2017

Karakteristik	Menggunakan Telepon Seluler (HP)/ Nirkabel	Memiliki Telepon Seluler (HP)/ Nirkabel	Menggunakan Komputer (PC/ Desktop, Laptop/ Notebook, Tablet)	Mengakses Internet (Termasuk Facebook, Twitter, BBM, Whatsapp)
(1)	(2)	(3)	(4)	(5)
<b>Jenis Kelamin KRT</b>				
Laki-laki	82,55	71,37	30,33	45,36
Perempuan	80,98	68,80	28,82	43,48
<b>Kuintil Pengeluaran</b>				
Kuintil 1	64,73	43,18	13,33	21,78
Kuintil 2	74,89	59,57	14,28	27,45
Kuintil 3	84,46	75,22	25,33	45,08
Kuintil 4	88,72	79,59	36,15	54,27
Kuintil 5	94,26	90,05	56,22	70,57
<b>Pendidikan Tertinggi</b>				
Tidak Pernah Sekolah/ Tidak Tamat SD	40,68	17,71	15,58	15,35
SD dan sederajat	70,16	49,07	24,23	29,40
SMP dan sederajat	87,89	74,04	27,75	39,91
SMA ke atas	97,12	92,86	36,55	60,36
<b>Kota Medan</b>	<b>81,76</b>	<b>70,06</b>	<b>29,56</b>	<b>44,41</b>

**Tabel 7.2 Persentase Rumah Tangga menurut Jenis Program Perlindungan Sosial yang Diterima , 2017**

Jenis Program Perlindungan Sosial	Persentase Rumah Tangga yang Menerima
(1)	(2)
Raskin/Rastra	10,96
Program Indonesia Pintar (PIP)	6,38
Kartu Perlindungan Sosial (KPS)/Kartu Keluarga Sejahtera (KKS)	8,89
Program Keluarga Harapan (PKH)	3,98

**Tabel 7.3** Persentase Rumah Tangga yang Memiliki atau Menerima Jaminan Sosial dalam Setahun Terakhir menurut Jenis Jaminan Sosial, 2017

Jenis Jaminan Sosial	Persentase RT yang Memiliki/ Menerima Jaminan Sosial
(1)	(2)
Jaminan pensiun/veteran	6,36
Jaminan hari tua	2,36
Asuransi kecelakaan kerja	3,50
Jaminan/asuransi kematian	1,79
Pesangon Pemutusan Hubungan Kerja (PHK)	0,84

**Tabel 7.4 Persentase Rumah Tangga yang Memiliki Aset menurut Jenis Aset, 2017**

Jenis Aset	Persentase Rumah Tangga yang Memiliki Aset
(1)	(2)
Tabung gas 5,5 kg atau lebih	14,33
Lemari es/ kulkas	79,09
AC/Pemanas air	27,67
Emas/perhiasan (minimal 10 gram)	25,49
Sepeda motor	77,25
Perahu/ perahu motor	1,12
Mobil	15,98
Televisi layar datar (minimal 30 inci)	24,04

**INFOGRAFIS**  
**KONSUMSI DAN PENGELUARAN**

<https://medan.kota.bps.go.id>





## BAB VIII

### KONSUMSI DAN PENGELUARAN

#### PENJELASAN TEKNIS

6. **Rata-rata pengeluaran per kapita** sebulan adalah biaya yang dikeluarkan untuk konsumsi semua anggota rumah tangga selama sebulan dibagi dengan banyaknya anggota rumah tangga. Pengeluaran untuk konsumsi makanan dihitung selama seminggu terakhir, sedangkan konsumsi bukan makanan dihitung sebulan dan setahun terakhir. Baik konsumsi makanan maupun bukan makanan selanjutnya dikonversikan ke dalam pengeluaran rata-rata sebulan. Angka konsumsi/ pengeluaran rata-rata per kapita yang disajikan dalam publikasi ini diperoleh dari hasil bagi jumlah konsumsi seluruh rumah tangga (baik mengonsumsi makanan maupun tidak) terhadap jumlah penduduk.
7. **Konsumsi kalori dan protein** dihitung dengan mengalikan kuantitas setiap makanan yang dikonsumsi dengan nilai kandungan kalori dan protein setiap jenis makanan berdasarkan daftar konversi zat gizi.



**Tabel 8.1 Rata-Rata Pengeluaran (Rupiah) Per Kapita Sebulan menurut Kelompok Barang dan Kuintil Pengeluaran, 2017**

Kelompok Barang	Kuintil Pengeluaran					Rata-rata Pengeluaran perkapita Sebulan
	Kuintil 1	Kuintil 2	Kuintil 3	Kuintil 4	Kuintil 5	
(1)	(2)	(3)	(4)	(5)	(6)	(7)
1. Padi-padian	51.115	59.927	59.471	65.247	62.745	59.705
2. Umbi-umbian	2.445	4.394	4.827	6.150	7.508	5.067
3. Ikan/udang/ cumi/kerang	36.069	53.209	70.352	85.579	106.366	70.335
4. Daging	7.295	14.322	18.246	32.626	39.970	22.498
5. Telur dan susu	15.293	25.813	36.905	52.000	66.005	39.215
6. Sayur-sayuran	28.177	37.850	43.886	48.011	52.420	42.077
7. Kacang-kacangan	5.093	6.588	8.142	7.941	8.683	7.291
8. Buah-buahan	6.480	13.411	22.725	36.902	68.978	29.719
9. Minyak dan kelapa	11.764	16.436	17.909	19.113	19.055	16.859
10. Bahan minuman	10.236	12.529	13.372	19.677	18.646	14.892
11. Bumbu-bumbuan	4.237	5.035	5.975	8.112	10.253	6.724
12. Konsumsi lainnya	4.400	5.286	5.889	9.128	11.374	7.217
13. Makanan dan minuman jadi	92.568	128.699	200.711	286.764	510.983	244.081
14. Rokok dan tembakau	29.352	52.624	62.636	85.485	70.558	60.133
<b>Jumlah Makanan</b>	<b>304.525</b>	<b>436.123</b>	<b>571.044</b>	<b>762.735</b>	<b>1.053.543</b>	<b>625.811</b>
15. Perumahan dan fasilitas rumah tangga	103.814	163.773	257.433	370.672	844.894	348.414
16. Aneka barang dan jasa	59.325	92.748	138.318	198.756	471.893	192.380
17. Pakaian, alas kaki, dan tutup kepala	15.858	25.499	35.226	49.097	89.110	42.986
18. Barang tahan lama	5.103	6.447	15.519	34.499	145.229	41.422
19. Pajak, pungutan, dan asuransi	6.617	12.310	28.109	39.061	140.655	45.412
20. Keperluan pesta dan upacara/kenduri	442	2.233	6.993	8.208	62.788	16.167
<b>Jumlah Bukan Makanan</b>	<b>191.159</b>	<b>303.010</b>	<b>481.597</b>	<b>700.293</b>	<b>1.754.570</b>	<b>686.781</b>
<b>Jumlah</b>	<b>495.684</b>	<b>739.133</b>	<b>1.052.641</b>	<b>1.463.029</b>	<b>2.808.112</b>	<b>1.312.593</b>

**Tabel 8.2 Rata-Rata Konsumsi Kalori (Kcal) per Kapita Sehari menurut Kelompok Barang dan Kuintil Pengeluaran, 2017**

Kelompok Barang	Kuintil Pengeluaran					Rata-rata Konsumsi Kalori perkapita Sehari
	Kuintil 1	Kuintil 2	Kuintil 3	Kuintil 4	Kuintil 5	
(1)	(2)	(3)	(4)	(5)	(6)	(7)
1. Padi-padian	659,83	785,26	716,26	733,01	668,64	712,66
2. Umbi-umbian	15,00	20,84	18,55	20,06	19,69	18,83
3. Ikan/udang/cumi/kerang	45,36	55,62	64,00	67,92	69,86	60,56
4. Daging	31,67	55,04	61,70	89,37	98,65	67,30
5. Telur dan susu	37,43	56,83	70,56	79,95	103,61	69,70
6. Sayur-sayuran	29,53	35,87	35,30	36,86	38,28	35,17
7. Kacang-kacangan	32,56	39,12	40,28	39,90	44,35	39,25
8. Buah-buahan	19,95	31,61	45,11	59,81	87,67	48,85
9. Minyak dan kelapa	249,60	317,10	315,69	319,46	303,74	301,16
10. Bahan minuman	67,84	78,19	73,60	96,18	83,47	79,85
11. Bumbu-bumbuan	5,54	5,01	5,82	8,33	9,23	6,79
12. Konsumsi lainnya	34,54	36,46	35,65	47,79	46,22	40,13
13. Makanan dan minuman jadi	365,33	418,60	500,69	631,00	871,47	557,56
14. Rokok dan tembakau	0,00	0,00	0,00	0,00	0,00	0,00
<b>Jumlah</b>	<b>1.594,17</b>	<b>1.935,54</b>	<b>1.983,20</b>	<b>2.229,65</b>	<b>2.444,89</b>	<b>2.037,82</b>

**Tabel 8.3 Rata-Rata Konsumsi Protein (Gram) per Kapita Sehari menurut Kelompok Barang dan Kuintil Pengeluaran, 2017**

Kelompok Barang	Kuintil Pengeluaran					Rata-rata Konsumsi Protein Perkapita Sehari
	Kuintil 1	Kuintil 2	Kuintil 3	Kuintil 4	Kuintil 5	
(1)	(2)	(3)	(4)	(5)	(6)	(7)
1. Padi-padian	15,45	18,37	16,78	17,17	15,66	16,69
2. Umbi-umbian	0,22	0,33	0,33	0,39	0,42	0,34
3. Ikan/udang/cumi/kerang	7,55	9,44	11,05	11,89	12,99	10,59
4. Daging	1,98	3,33	3,74	5,55	5,78	4,08
5. Telur dan susu	2,34	3,27	4,19	4,61	5,59	4,00
6. Sayur-sayuran	1,85	2,19	2,19	2,24	2,24	2,14
7. Kacang-kacangan	3,13	3,64	3,63	3,58	4,00	3,60
8. Buah-buahan	0,20	0,33	0,46	0,63	1,00	0,52
9. Minyak dan kelapa	0,23	0,28	0,28	0,27	0,23	0,26
10. Bahan minuman	0,25	0,33	0,39	0,45	0,48	0,38
11. Bumbu-bumbuan	0,26	0,23	0,25	0,34	0,34	0,28
12. Konsumsi lainnya	0,69	0,71	0,66	0,88	0,88	0,76
13. Makanan dan minuman jadi	10,43	12,52	15,03	23,37	34,21	19,12
14. Rokok dan tembakau	0,00	0,00	0,00	0,00	0,00	0,00
<b>Jumlah</b>	<b>44,57</b>	<b>54,97</b>	<b>58,99</b>	<b>71,35</b>	<b>83,82</b>	<b>62,75</b>



**INFOGRAFIS**  
**“Tematik Kabupaten/Kota”**

<https://medankota.pps.go.id>





## BAB IX

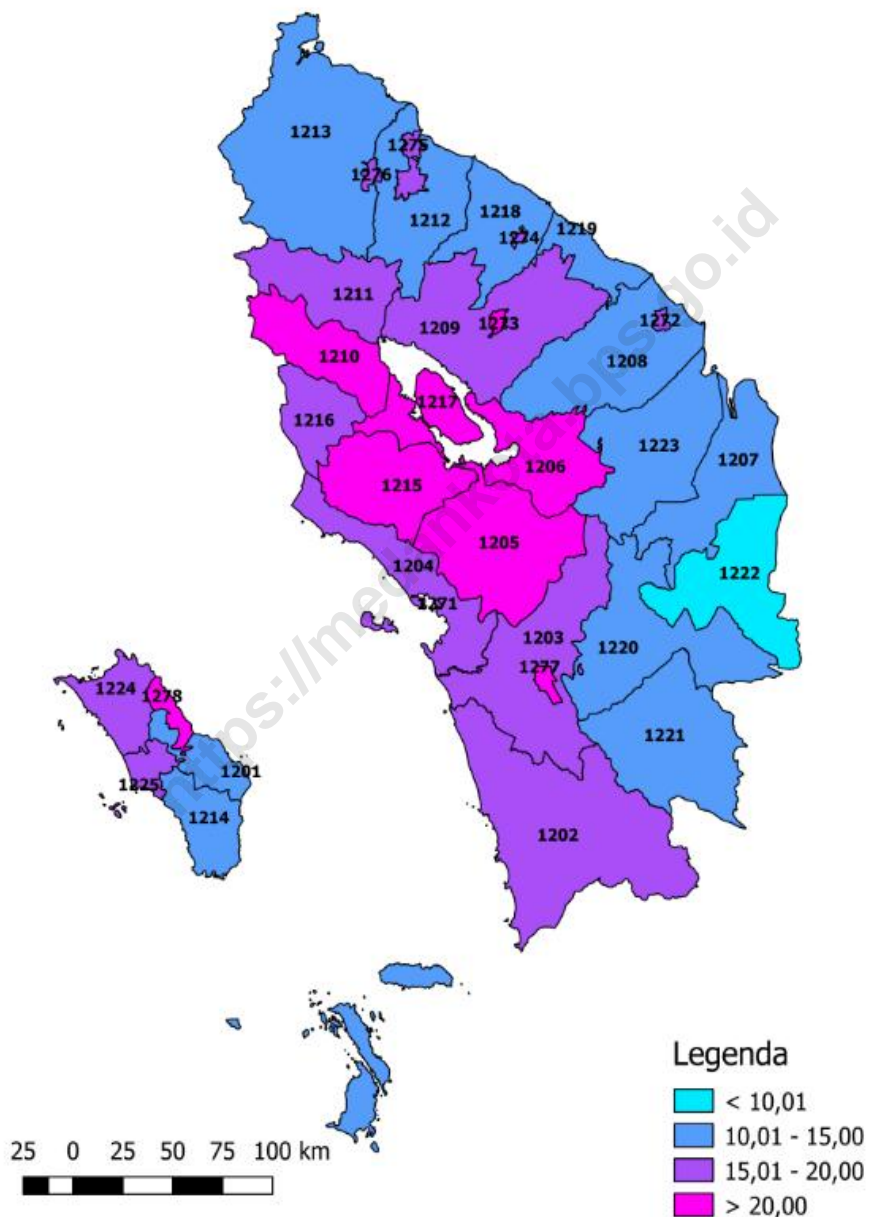
### “TEMATIK KABUPATEN/KOTA”

Kota Medan sebagai salah satu dari 33 kabupaten/ kota di Provinsi Sumatera Utara, memiliki jumlah penduduk yang memberi andil terhadap total penduduk Sumatera Utara sebesar 15,76 % di tahun 2017. Sebesar 15,60 % disumbangkan oleh penduduk laki-laki dan sebesar 15,92 % oleh penduduk perempuan.

Beberapa karakteristik umum yang menjelaskan peta tematik Kota Medan diantara kabupaten/ kota lainnya di Sumatera Utara, sebagai berikut :

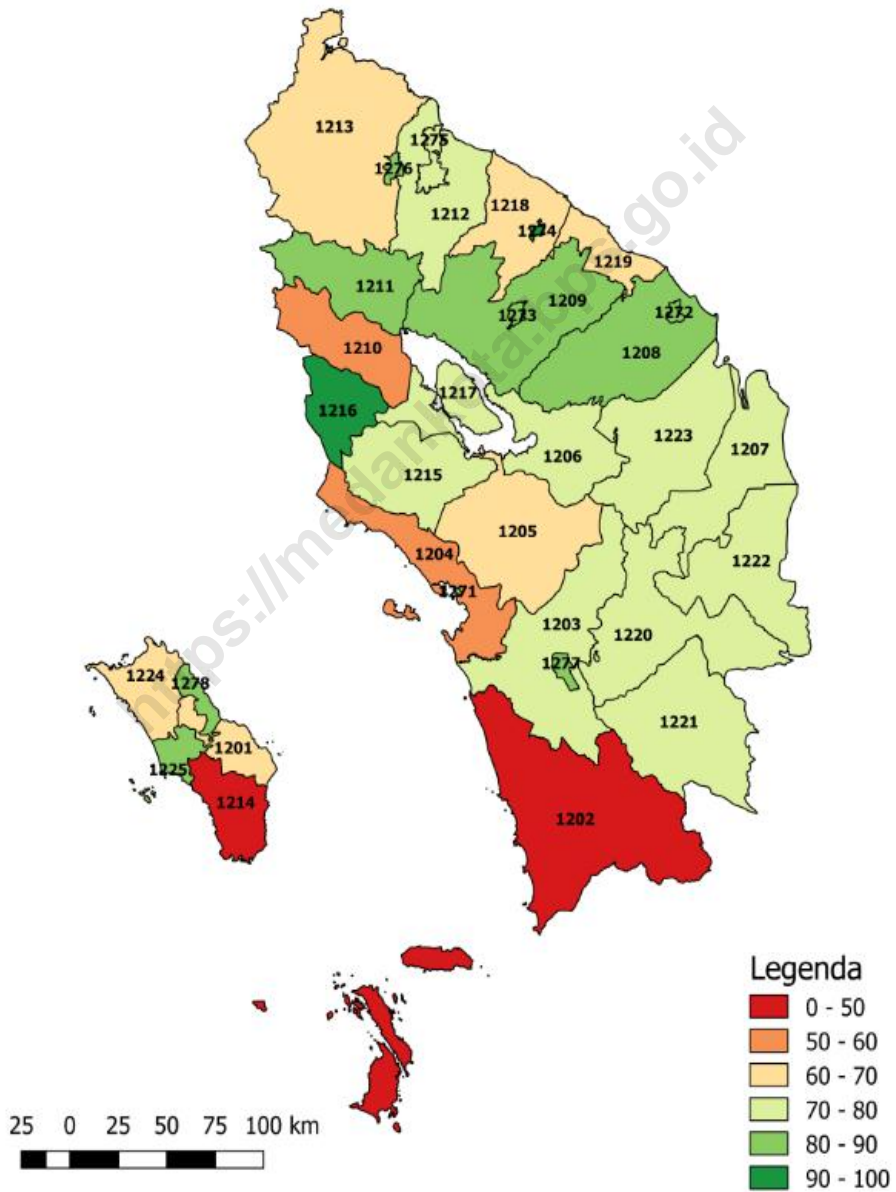
- ✚ Rumah tangga dengan kapala rumah tangga perempuan sekitar 15,01% – 20,00%
- ✚ Penduduk berumur 0-17 tahun yang memiliki akte kelahiran dari kantor Catatan Sipil, sekitar 70 % – 80 %
- ✚ APM formal jenjang Sekolah Dasar sebesar < 96,00
- ✚ APK formal jenjang Sekolah Dasar sebesar < 106,01
- ✚ Penduduk berumur 15 tahun keatas yang selama sebulan terakhir merokok tembakau sekitar 20,01 % – 25,00 %
- ✚ Penduduk perempuan berumur 15-49 tahun yang pernah kawin dan berpartisipasi KB sebesar < 35,01 %
- ✚ Rumah tangga dengan tempat tinggal berlantai tanah sekitar 0,00 % - 1,00 %
- ✚ Rumah tangga dengan sumber air minum layak sebesar < 60,01 %
- ✚ Penduduk berumur 5 tahun keatas yang menggunakan telepon seluler sebesar > 80,00 %
- ✚ Pengeluaran perkapita sebulan penduduk sebesar > Rp. 1.150.000,-
- ✚ Rata-rata konsumsi kalori perkapita sehari penduduk sekitar 1.950 kal – 2.050 kal

**Peta Persentase Rumah Tangga dengan Kepala Rumah Tangga Perempuan di Sumatera Utara, 2017**



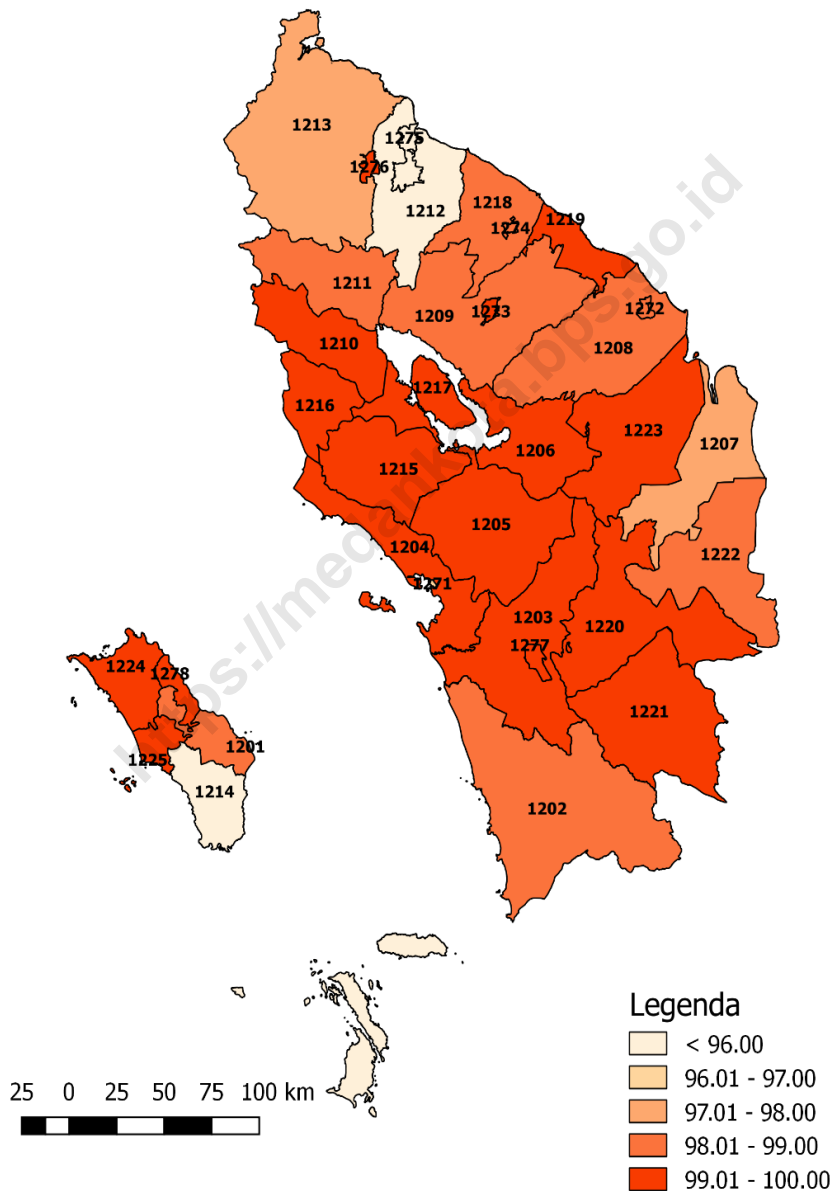
Sumber: Survei Sosial Ekonomi Nasional, Maret 2017

**Peta Persentase Penduduk Berumur 0-17 Tahun yang Memiliki Akte Kelahiran dari Kantor Catatan Sipil di Sumatera Utara, 2017**



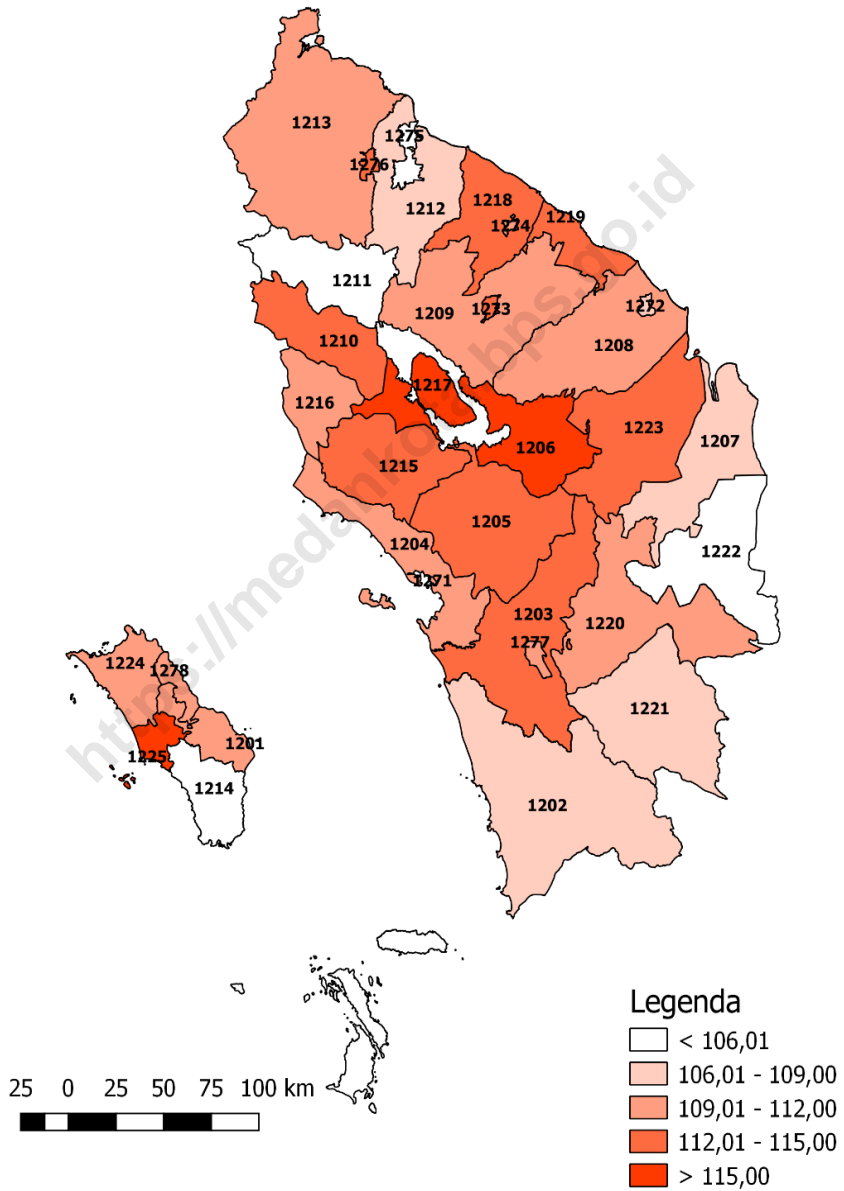
Sumber: Survei Sosial Ekonomi Nasional, Maret 2017

Peta APM Formal Jenjang Sekolah Dasar di Sumatera Utara, 2017



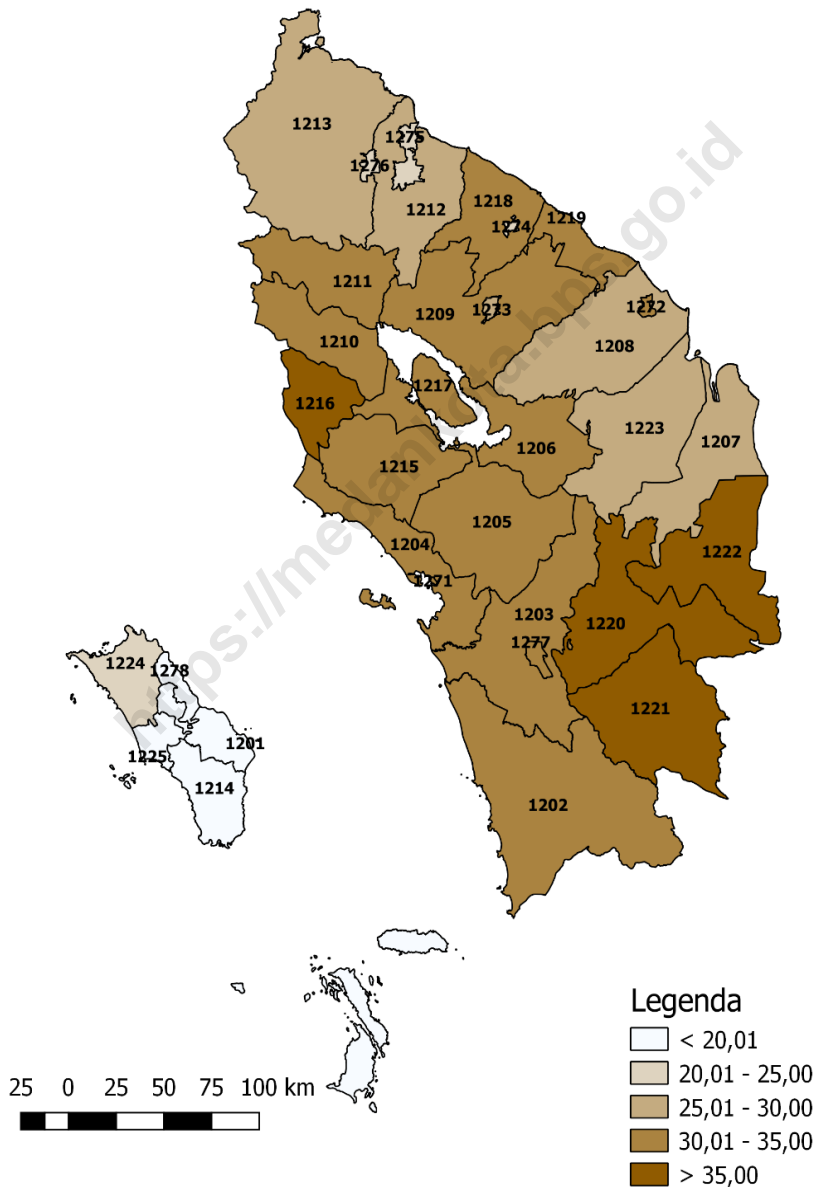
Sumber: Survei Sosial Ekonomi Nasional, Maret 2017

**Peta APK Formal Jenjang Sekolah Dasar di Sumatera Utara, 2017**



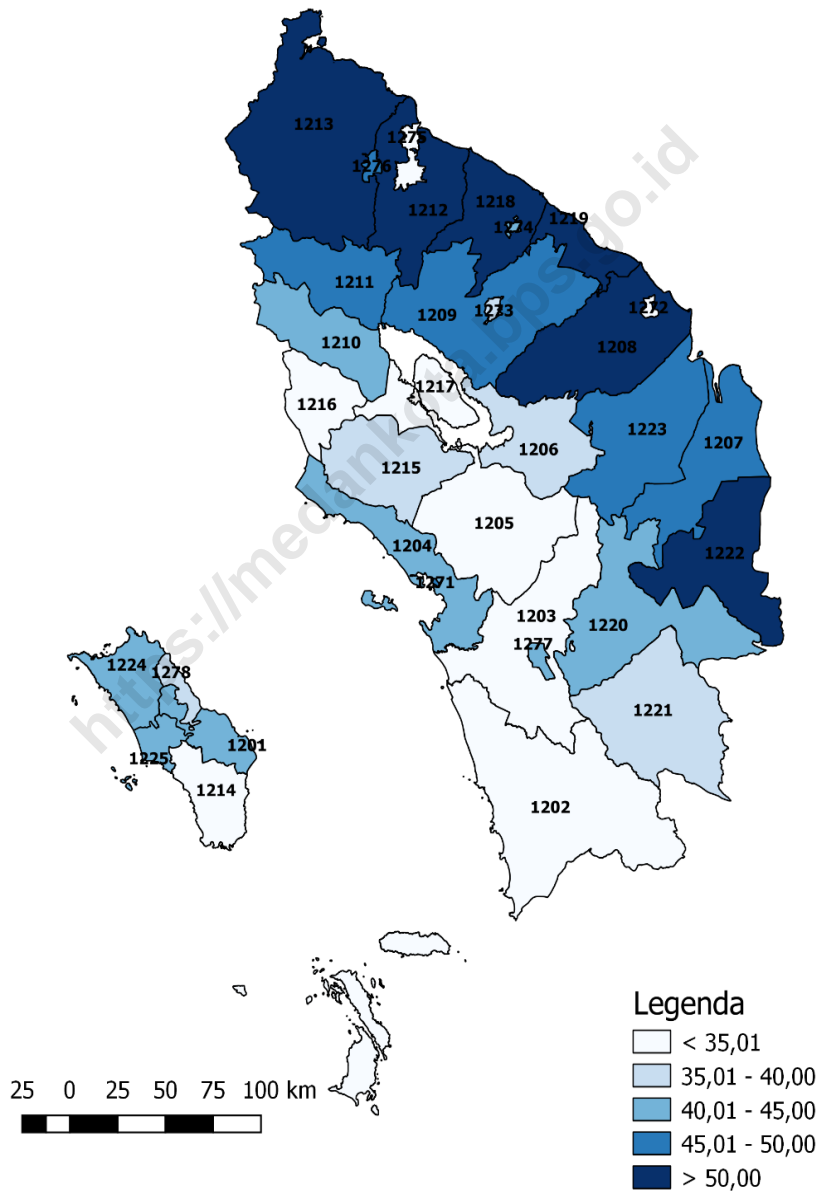
*Sumber: Survei Sosial Ekonomi Nasional, Maret 2017*

**Peta Persentase Penduduk Berumur 15 Tahun Ke Atas yang Selama Sebulan Terakhir Merokok Tembakau di Sumatera Utara, 2017**



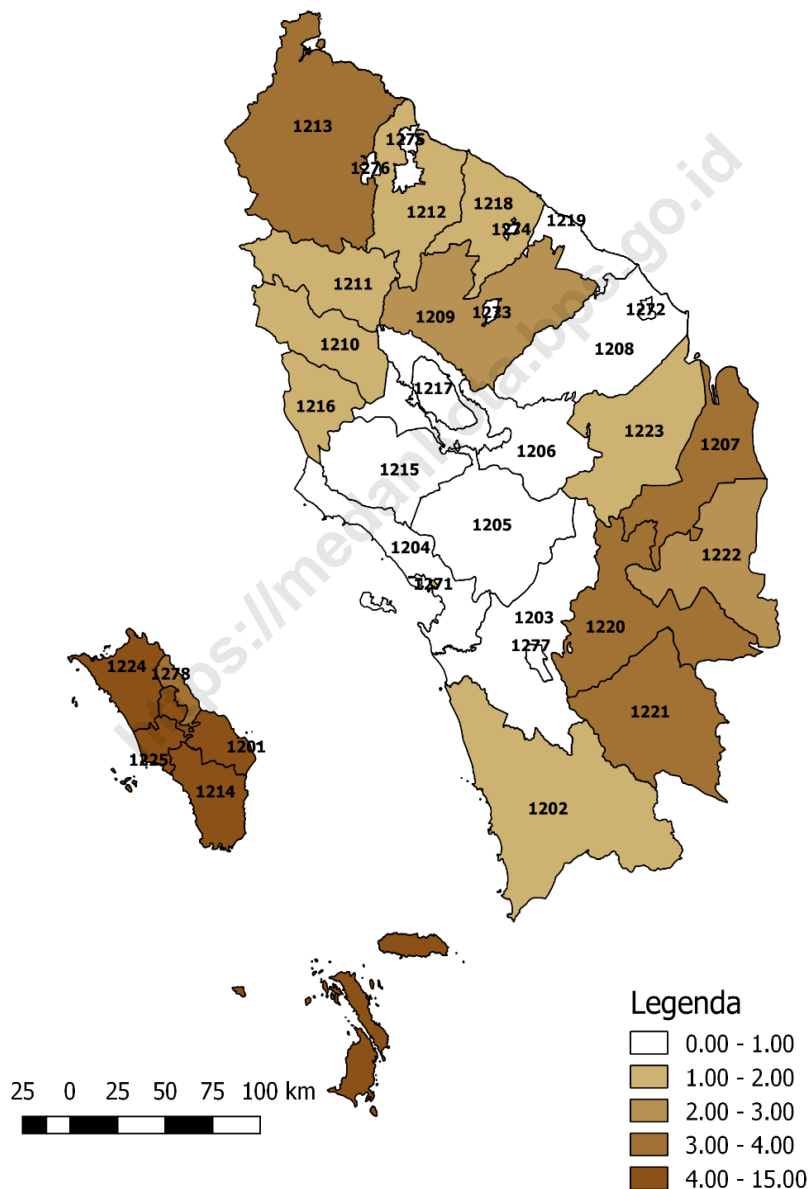
Sumber: Survei Sosial Ekonomi Nasional, Maret 2017

**Peta Persentase Penduduk Perempuan Berumur 15-49 Tahun yang Pernah Kawin dan Berpartisipasi KB di Sumatera Utara, 2017**



Sumber: Survei Sosial Ekonomi Nasional, Maret 2017

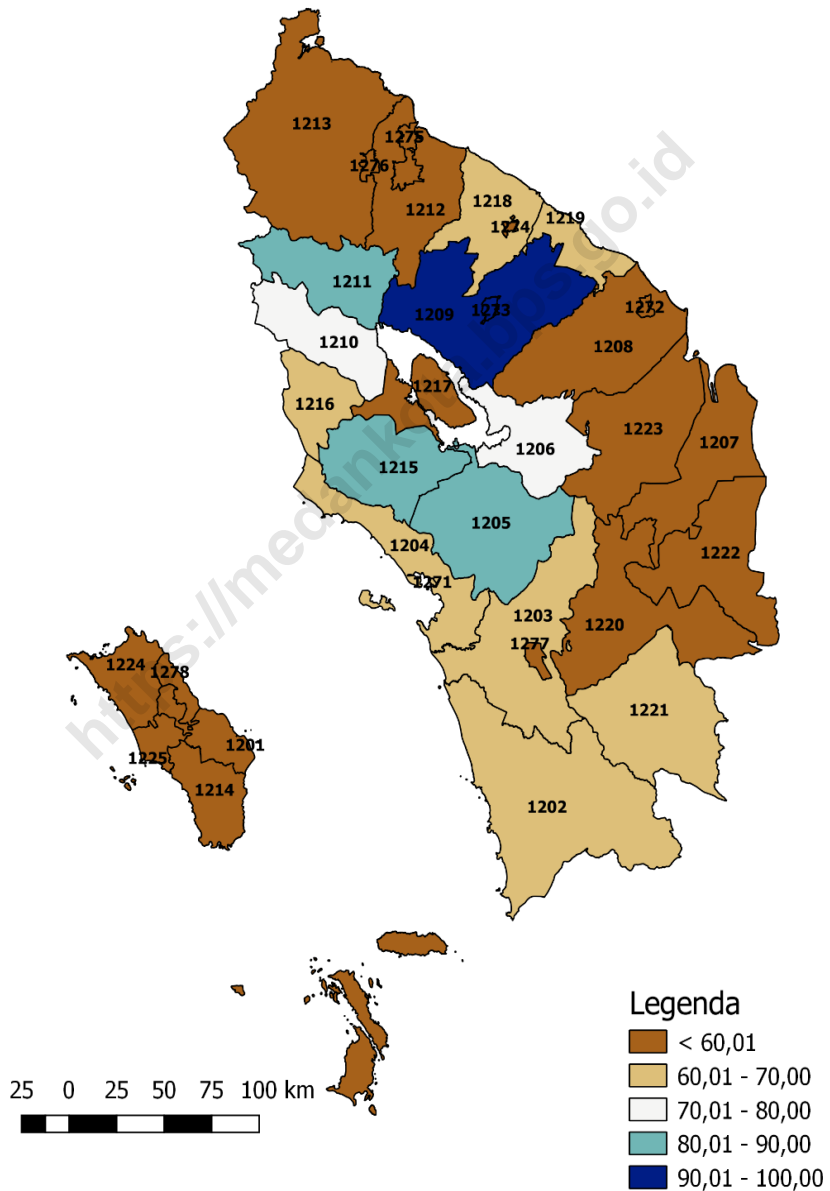
**Peta Persentase Rumah Tangga dengan Tempat Tinggal Berlantai Tanah di Sumatera Utara, 2017**



Sumber: Survei Sosial Ekonomi Nasional, Maret 2017

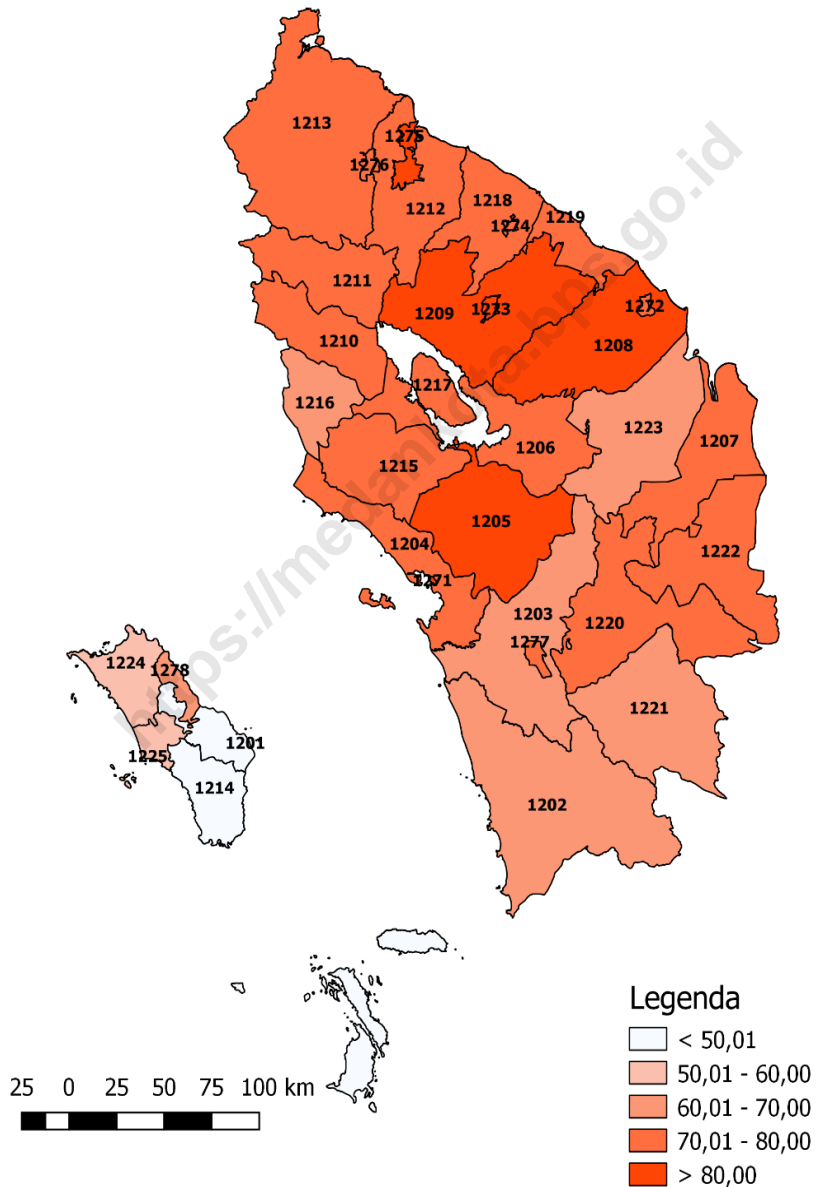


**Peta Persentase Rumah Tangga dengan Sumber Air Minum Layak di Sumatera Utara, 2017**



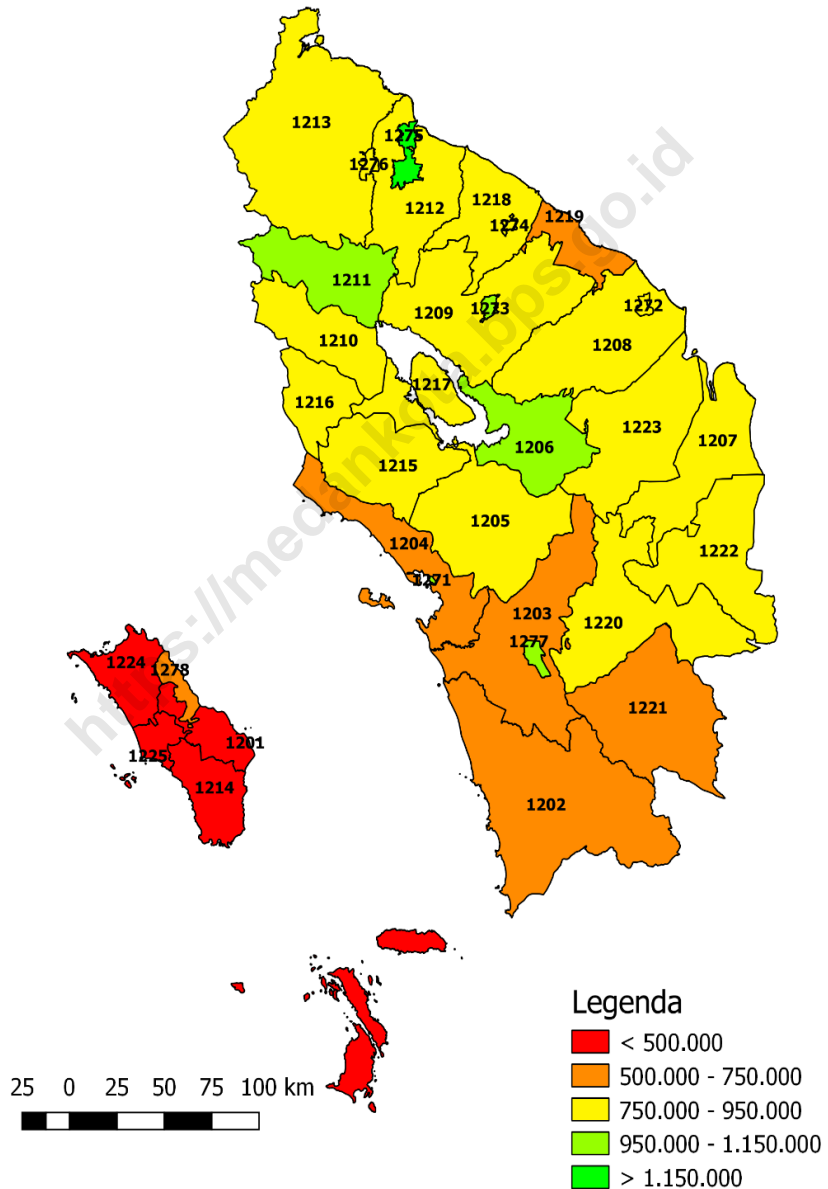
Sumber: Survei Sosial Ekonomi Nasional, Maret 2017

**Peta Persentase Penduduk Berumur 5 Tahun Ke Atas yang Menggunakan  
Telepon Seluler di Sumatera Utara, 2017**



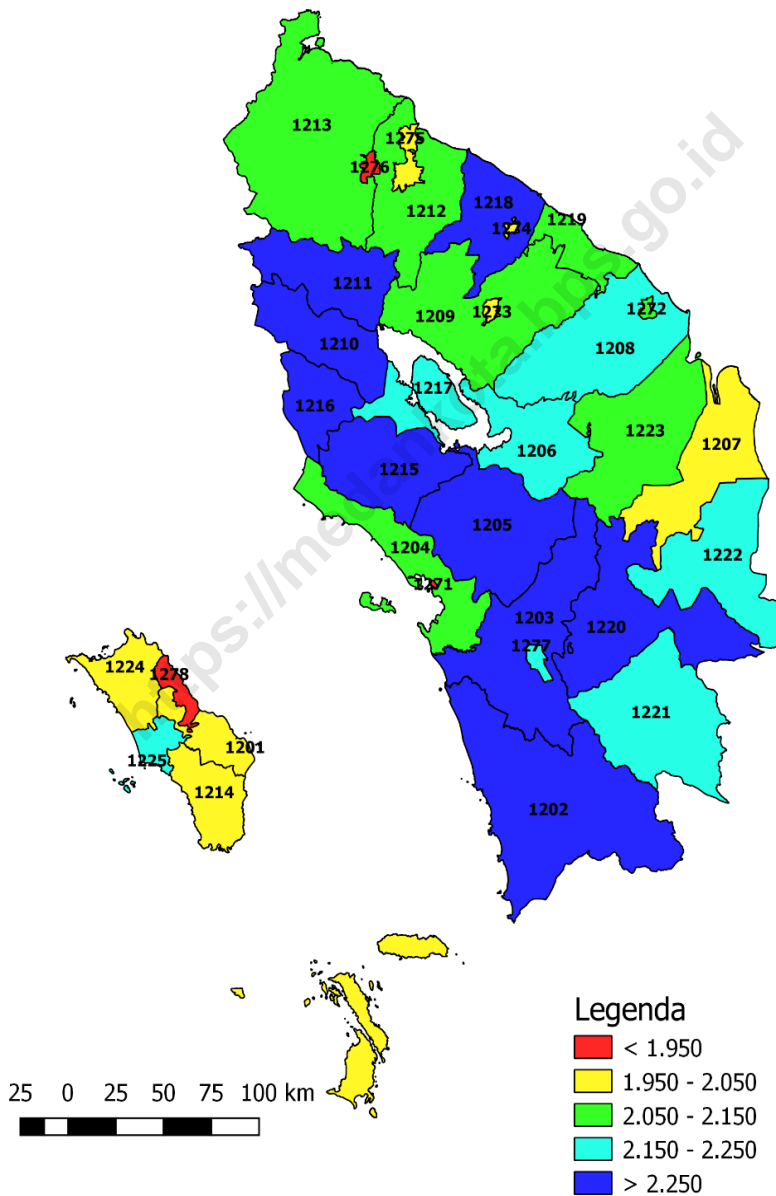
Sumber: Survei Sosial Ekonomi Nasional, Maret 2017

**Peta Rata-rata Pengeluaran Perkapita Sebulan Penduduk  
di Sumatera Utara, 2017**



Sumber: Survei Sosial Ekonomi Nasional, Maret 2017

Peta Rata-rata Konsumsi Kalori Perkapita Sehari Penduduk di Sumatera Utara, 2017



Sumber: Survei Sosial Ekonomi Nasional, Maret 2017

## **PEMBATAS LAMPIRAN**

<https://melankota.bps.go.id>



**Tabel 2.1. RSE Persentase Penduduk menurut Kelompok Umur (5 Tahunan) dan Jenis Kelamin, 2017**

Kelompok Umur	Jenis Kelamin		
	Laki-laki	Perempuan	Laki-laki + Perempuan
(1)	(2)	(3)	(4)
0 – 4	9,74	8,51	6,02
5 – 9	6,94	8,58	5,69
10 – 14	7,00	8,33	5,17
15 – 19	8,19	8,46	6,22
20 – 24	10,29	8,60	7,53
25 – 29	8,31	8,80	6,83
30 – 34	8,20	8,62	6,24
35 – 39	8,96	8,92	7,06
40 – 44	9,87	10,01	8,11
45 – 49	8,23	9,49	6,69
50 – 54	9,60	10,18	8,15
55 – 59	12,88	11,56	9,31
60 – 64	12,61	12,26	8,96
65 – 69	17,23	14,40	12,63
70 – 74	23,75	20,42	16,66
75 +	23,82	20,76	17,29
<b>Kota Medan</b>	<b>0,00</b>	<b>0,00</b>	<b>0,00</b>

**Tabel 2.2. RSE Persentase Penduduk menurut Kelompok Umur (5 Tahunan) dan Jenis Kelamin, 2017**

Karakteristik	Kelompok Umur		
	0 – 14	15 – 64	65 +
(1)	(2)	(3)	(4)
Laki – Laki	4,28	1,68	12,51
Perempuan	5,09	1,69	11,59
Kuintil 1	4,50	3,07	31,66
Kuintil 2	5,91	2,88	27,78
Kuintil 3	6,47	2,04	18,13
Kuintil 4	8,47	2,34	15,93
Kuintil 5	8,90	2,37	17,00
Tdk Sekolah/ Tdk Tamat SD	2,76	14,52	20,97
SD/ MI/ SDLB/ Paket A	7,22	4,22	17,62
SMP/ MTs/ SMPLB/ Paket B	100,13	1,02	20,33
SMA keatas	-	0,54	16,21
<b>Kota Medan</b>	<b>3,36</b>	<b>1,19</b>	<b>10,23</b>



**Tabel 2.3. RSE Persentase Penduduk Berumur 10 Tahun Keatas menurut Karakteristik dan Status Perkawinan, 2017**

Karakteristik	Status Perkawinan			
	Belum Kawin	Kawin	Cerai Hidup	Cerai Mati
(1)	(2)	(3)	(4)	(5)
Laki – Laki	3,00	2,79	21,81	21,81
Perempuan	3,53	2,92	14,51	14,51
Kuintil 1	5,55	3,99	28,58	28,58
Kuintil 2	5,00	4,55	26,95	26,95
Kuintil 3	5,33	5,23	28,83	28,83
Kuintil 4	6,76	6,64	36,82	36,82
Kuintil 5	4,09	4,15	20,00	20,00
Tdk Sekolah/ Tdk Tamat SD	5,27	20,46	53,61	53,61
SD/ MI/ SDLB/ Paket A	4,34	6,01	40,42	40,42
SMP/ MTs/ SMPLB/ Paket B	4,82	4,57	21,80	21,80
SMA keatas	5,19	3,53	17,25	17,25
<b>Kota Medan</b>	<b>2,47</b>	<b>2,39</b>	<b>12,91</b>	<b>12,91</b>

**Tabel 2.4. RSE Persentase Penduduk Berumur 15-49 Tahun Keatas menurut Karakteristik dan Status Perkawinan, 2017**

Karakteristik	Status Perkawinan			
	Belum Kawin	Kawin	Cerai Hidup	Cerai Mati
(1)	(2)	(3)	(4)	(5)
Laki – Laki	3,92	4,09	21,28	41,67
Perempuan	4,94	3,87	16,20	19,77
Kuintil 1	9,29	5,18	30,24	79,61
Kuintil 2	7,55	6,27	28,93	37,36
Kuintil 3	6,85	6,79	34,77	37,79
Kuintil 4	8,69	9,53	36,78	34,81
Kuintil 5	5,26	6,68	27,38	46,20
Tdk Sekolah/ Tdk Tamat SD	14,52	19,63	-	102,47
SD/ MI/ SDLB/ Paket A	8,25	7,45	60,85	50,10
SMP/ MTs/ SMPLB/ Paket B	4,57	6,02	24,76	46,84
SMA keatas	5,24	4,28	18,67	21,32
<b>Kota Medan</b>	<b>3,62</b>	<b>3,36</b>	<b>14,29</b>	<b>17,24</b>

**Tabel 2.5. RSE Persentase Penduduk Berumur 20-24 Tahun Yang Pernah Kawin menurut Karakteristik dan Usia Perkawinan Pertama, 2017**

Karakteristik	Umur Perkawinan Pertama		
	< 15 Tahun	< 18 Tahun	18 Tahun Keatas
(1)	(2)	(3)	(4)
Laki – Laki	-	-	-
Perempuan	-	61,22	3,28
Kuintil 1	-	108,68	3,49
Kuintil 2	-	102,89	9,67
Kuintil 3	-	103,36	21,90
Kuintil 4	-	-	0,00
Kuintil 5	-	-	0,00
Tdk Sekolah/ Tdk Tamat SD	-	-	0,00
SD/ MI/ SDLB/ Paket A	-	119,53	14,93
SMP/ MTs/ SMPLB/ Paket B	-	-	0,00
SMA keatas	-	69,45	5,43
<b>Kota Medan</b>	-	<b>61,22</b>	<b>3,28</b>

**Tabel 2.6. RSE Persentase Penduduk Yang Memiliki Akta Kelahiran menurut Kelompok Umur, 2017**

Karakteristik	Kelompok Umur	
	0 – 4 Tahun	0 – 17 Tahun
(1)	(2)	(3)
Laki – Laki	10,22	4,17
Perempuan	8,45	3,07
Kuintil 1	15,37	8,10
Kuintil 2	15,35	5,48
Kuintil 3	10,38	4,10
Kuintil 4	12,08	3,45
Kuintil 5	11,47	2,45
Tdk Sekolah/ Tdk Tamat SD	-	2,73
SD/ MI/ SDLB/ Paket A	-	4,59
SMP/ MTs/ SMPLB/ Paket B	-	2,88
SMA keatas	-	0,00
<b>Kota Medan</b>	<b>7,13</b>	<b>3,01</b>

**Tabel 2.7. RSE Persentase Penduduk Yang Memiliki Nomor Induk (NIK) menurut Kelompok Umur, 2017**

Karakteristik	Kelompok Umur	
	5 Tahun Keatas	17 Tahun Keatas
(1)	(2)	(3)
Laki – Laki	0,52	0,48
Perempuan	0,59	0,45
Kuintil 1	1,70	1,39
Kuintil 2	1,04	0,76
Kuintil 3	1,45	1,16
Kuintil 4	0,94	1,11
Kuintil 5	0,56	0,36
Tdk Sekolah/ Tdk Tamat SD	1,29	2,47
SD/ MI/ SDLB/ Paket A	1,27	0,74
SMP/ MTs/ SMPLB/ Paket B	0,86	1,03
SMA keatas	0,39	0,39
<b>Kota Medan</b>	<b>0,53</b>	<b>0,42</b>

**Tabel 2.8. RSE Persentase Rumah Tangga menurut Karakteristik dan Jenis Kelamin, 2017**

Karakteristik	Jenis Kelamin Kepala Rumah Tangga	
	Laki-Laki	Perempuan
(1)	(2)	(3)
Kuintil 1	4,15	26,63
Kuintil 2	3,77	19,58
Kuintil 3	3,85	17,13
Kuintil 4	4,39	15,60
Kuintil 5	3,82	12,38
Tdk Sekolah/ Tdk Tamat SD	16,05	18,75
SD/ MI/ SDLB/ Paket A	5,31	15,52
SMP/ MTs/ SMPLB/ Paket B	4,49	17,72
SMA keatas	2,48	13,32
Belum Kawin	13,90	20,69
Kawin	0,45	37,77
Cerai Hidup/ Mati	14,96	4,11
1	13,27	17,80
2 – 3	3,63	11,13
4 +	1,98	11,29
<b>Kota Medan</b>	-	-

**Tabel 3.1. RSE Persentase Penduduk 15 Tahun Keatas menurut Karakteristik dan Kemampuan Membaca dan Menulis, 2017**

Karakteristik	Kemampuan Membaca dan Menulis			
	Huruf Arab	Huruf Latin	Huruf Lainnya	Buta Huruf
(1)	(2)	(3)	(4)	(5)
Laki-Laki	0,43	7,72	20,76	17,93
Perempuan	0,42	7,85	22,47	16,91
Kuintil 1	0,88	10,31	66,86	17,89
Kuintil 2	0,65	9,97	36,51	19,83
Kuintil 3	0,60	10,17	37,13	30,76
Kuintil 4	0,47	11,16	29,41	30,32
Kuintil 5	0,33	16,09	28,04	34,59
<b>Kota Medan</b>	<b>0,30</b>	<b>7,59</b>	<b>20,98</b>	<b>12,16</b>

**Tabel 3.2. RSE Persentase Penduduk 15-24 Tahun menurut Karakteristik dan Kemampuan Membaca dan Menulis, 2017**

Karakteristik	Kemampuan Membaca dan Menulis			
	Huruf Arab	Huruf Latin	Huruf Lainnya	Buta Huruf
(1)	(2)	(3)	(4)	(5)
Laki-Laki	10,38	0,24	33,74	100,60
Perempuan	9,76	0,00	31,56	-
Kuintil 1	13,64	0,00	-	-
Kuintil 2	11,84	0,58	64,36	101,44
Kuintil 3	14,76	0,00	75,42	-
Kuintil 4	18,88	0,00	43,50	-
Kuintil 5	19,04	0,00	32,50	-
<b>Kota Medan</b>	<b>8,89</b>	<b>0,12</b>	<b>28,09</b>	<b>100,14</b>



**Tabel 3.3. RSE Persentase Penduduk 5 Tahun menurut Karakteristik dan Status Pendidikan, 2017**

Karakteristik	Status Pendidikan				
	Tidak/ Belum Pernah Bersekolah	Masih Bersekolah			Tidak Bersekolah Lagi
		SD/ Sederajat	SMP/ Sederajat	SMA/ Sederajat	
(1)	(2)	(3)	(4)	(5)	(6)
Laki-Laki	12,40	6,00	9,82	11,12	1,51
Perempuan	13,98	6,33	10,35	10,08	1,79
Kuintil 1	12,99	7,09	12,11	20,81	2,95
Kuintil 2	17,09	8,92	14,31	13,02	3,01
Kuintil 3	28,00	10,14	13,76	11,92	2,69
Kuintil 4	21,25	14,80	17,92	18,58	2,93
Kuintil 5	27,90	12,13	15,79	15,15	2,49
<b>Kota Medan</b>	<b>8,47</b>	<b>5,05</b>	<b>6,77</b>	<b>7,60</b>	<b>1,20</b>

**Tabel 3.4. RSE Persentase Penduduk 7–24 Tahun menurut Karakteristik dan Status Pendidikan, 2017**

Karakteristik	Status Pendidikan				
	Tidak/ Belum Pernah Bersekolah	Masih Bersekolah			Tidak Bersekolah Lagi
		SD/ Sederajat	SMP/ Sederajat	SMA/ Sederajat	
(1)	(2)	(3)	(4)	(5)	(6)
Laki-Laki	12,40	6,00	9,82	11,12	1,51
Perempuan	13,98	6,33	10,35	10,08	1,79
Kuintil 1	12,99	7,09	12,11	20,81	2,95
Kuintil 2	17,09	8,92	14,31	13,02	3,01
Kuintil 3	28,00	10,14	13,76	11,92	2,69
Kuintil 4	21,25	14,80	17,92	18,58	2,93
Kuintil 5	27,90	12,13	15,79	15,15	2,49
<b>Kota Medan</b>	<b>8,47</b>	<b>5,05</b>	<b>6,77</b>	<b>7,60</b>	<b>1,20</b>

**Tabel 3.5.** *RSE* Angka Partisipasi Sekolah (APS) Formal Penduduk Berumur 5-18 Tahun menurut Karakteristik dan Kelompok Umur, 2017

Karakteristik	Kelompok Umur			
	5 – 6	7 – 12	13 – 15	16 – 18
(1)	(2)	(3)	(4)	(5)
Laki-Laki	15,81	0,28	1,80	6,33
Perempuan	18,68	0,00	1,15	7,49
Kuintil 1	21,38	0,00	3,53	21,51
Kuintil 2	31,15	0,56	0,00	10,13
Kuintil 3	19,84	0,00	2,95	8,51
Kuintil 4	33,11	0,00	0,00	7,49
Kuintil 5	21,97	0,00	0,00	0,00
<b>Kota Medan</b>	<b>11,26</b>	<b>0,14</b>	<b>1,08</b>	<b>5,40</b>

**Tabel 3.6. RSE Angka Partisipasi Sekolah (APS) Formal + Non Formal Penduduk Berumur 5-18 Tahun menurut Karakteristik dan Kelompok Umur, 2017**

Karakteristik	Kelompok Umur			
	5 – 6	7 – 12	13 – 15	16 – 18
(1)	(2)	(3)	(4)	(5)
Laki-Laki	15,81	0,28	1,80	6,33
Perempuan	18,68	0,00	1,15	7,49
Kuintil 1	21,38	0,00	3,53	21,51
Kuintil 2	31,15	0,56	0,00	10,13
Kuintil 3	19,84	0,00	2,95	8,51
Kuintil 4	33,11	0,00	0,00	7,49
Kuintil 5	21,97	0,00	0,00	0,00
<b>Kota Medan</b>	<b>11,26</b>	<b>0,14</b>	<b>1,08</b>	<b>5,40</b>

**Tabel 3.7. RSE Angka Partisipasi Murni (APM) Formal Penduduk menurut Karakteristik dan Jenjang Pendidikan, 2017**

Karakteristik	Jenjang Pendidikan		
	SD	SMP	SMA
(1)	(2)	(3)	(4)
Laki – Laki	2,61	5,64	11,86
Perempuan	2,46	5,95	9,60
Kuintil 1	2,65	7,35	22,61
Kuintil 2	2,94	9,46	16,22
Kuintil 3	4,76	7,90	12,72
Kuintil 4	5,58	12,74	11,36
Kuintil 5	4,86	10,34	12,76
<b>Kota Medan</b>	<b>1,66</b>	<b>3,96</b>	<b>7,98</b>

**Tabel 3.8. RSE Angka Partisipasi Murni (APM) Formal + Non Formal Penduduk menurut Karakteristik dan Jenjang Pendidikan, 2017**

Karakteristik	Jenjang Pendidikan		
	SD	SMP	SMA
(1)	(2)	(3)	(4)
Laki – Laki	2,61	5,64	11,86
Perempuan	2,46	5,95	9,60
Kuintil 1	2,65	7,35	22,61
Kuintil 2	2,94	9,46	16,22
Kuintil 3	4,76	7,90	12,72
Kuintil 4	5,58	12,74	11,36
Kuintil 5	4,86	10,34	12,76
<b>Kota Medan</b>	<b>1,66</b>	<b>3,96</b>	<b>7,98</b>

**Tabel 3.9. RSE Angka Partisipasi Kasar (APK) Formal Penduduk menurut Karakteristik dan Jenjang Pendidikan, 2017**

Karakteristik	Jenjang Pendidikan		
	SD	SMP	SMA
(1)	(2)	(3)	(4)
Laki – Laki	2,26	4,26	8,48
Perempuan	2,22	4,66	7,49
Kuintil 1	2,28	6,07	15,36
Kuintil 2	2,70	5,88	11,22
Kuintil 3	3,89	5,74	8,79
Kuintil 4	5,09	8,70	8,03
Kuintil 5	4,21	8,63	10,08
<b>Kota Medan</b>	<b>1,46</b>	<b>2,95</b>	<b>5,70</b>

**Tabel 3.10. RSE Angka Partisipasi Kasar (APK) Formal + Non Formal Penduduk menurut Karakteristik dan Jenjang Pendidikan, 2017**

Karakteristik	Jenjang Pendidikan		
	SD	SMP	SMA
(1)	(2)	(3)	(4)
Laki – Laki	2,26	4,26	8,24
Perempuan	2,22	4,66	7,38
Kuintil 1	2,28	6,07	14,80
Kuintil 2	2,70	5,88	11,22
Kuintil 3	3,89	5,74	8,79
Kuintil 4	5,09	8,70	8,03
Kuintil 5	4,21	8,63	9,77
<b>Kota Medan</b>	<b>1,46</b>	<b>2,95</b>	<b>5,67</b>



**Tabel 3.11.** *RSE* Persentase Penduduk Yang Pernah/ Masih Mengikuti Pendidikan Pra Sekolah menurut Karakteristik dan Kelompok Umur, 2017

Karakteristik	Jenjang Pendidikan	
	0 – 6 Tahun	3 – 6 Tahun
(1)	(2)	(3)
Laki – Laki	14,04	15,39
Perempuan	17,46	16,44
Kuintil 1	23,15	23,62
Kuintil 2	23,95	23,78
Kuintil 3	37,00	33,72
Kuintil 4	20,41	18,05
Kuintil 5	24,70	24,07
<b>Kota Medan</b>	<b>11,20</b>	<b>11,11</b>

**Tabel 4.1. RSE Angka Kesakitan dan Rata-Rata Lama Sakit (Hari), 2017**

Karakteristik	Angka Kesakitan	Rata-Rata Lama Sakit (Hari)
(1)	(2)	(3)
Laki – Laki	10,94	0,84
Perempuan	11,91	0,90
Kuintil 1	20,09	1,79
Kuintil 2	16,23	1,05
Kuintil 3	15,89	1,34
Kuintil 4	18,66	1,20
Kuintil 5	20,05	0,94
Tidak Sekolah/ Tidak Tamat SD	15,75	2,34
SD/ MI/ SDLB/ Paket A	17,15	1,76
SMP/ MTs/ SMPLB/ Paket B	18,46	1,42
SMA Keatas	13,47	0,75
<b>Kota Medan</b>	<b>9,84</b>	<b>0,79</b>

**Tabel 4.2. RSE Persentase Penduduk Yang Menggunakan Jaminan Kesehatan Untuk Berobat Jalan menurut Karakteristik dan Jenis Jaminan Kesehatan, 2017**

Karakteristik	Menggunakan Jaminan Kesehatan Untuk Berobat Jalan	Jaminan Kesehatan Yang Digunakan Untuk Berobat Jalan			
		BPJS Kesehatan PBI	BPJS Kesehatan NonPBI	Jamkesda	Asuransi Swasta atau Perusahaan / Kantor
(1)	(2)	(3)	(4)	(5)	(6)
Laki-Laki	12,87	30,30	27,66	37,87	39,27
Perempuan	11,91	23,36	23,28	40,15	36,80
Kuintil 1	25,35	33,49	56,56	69,85	75,26
Kuintil 2	20,28	35,73	40,86	56,38	73,96
Kuintil 3	28,31	47,05	80,89	58,65	72,63
Kuintil 4	25,32	43,73	43,74	89,34	55,54
Kuintil 5	12,34	47,64	25,03	99,85	40,23
Tidak Sekolah/ Tidak Tamat SD	33,50	52,38	72,14	56,25	-
SD/ MI/ SDLB/ Paket A	18,54	24,15	41,66	-	69,19
SMP/ MTs/ SMPLB/ Paket B	17,87	25,41	51,32	75,13	75,21
SMA Keatas	14,31	49,93	25,10	91,38	28,65
<b>Kota Medan</b>	<b>10,79</b>	<b>23,48</b>	<b>20,79</b>	<b>34,80</b>	<b>26,11</b>

**Tabel 4.3. RSE Persentase Penduduk Yang Pernah Rawat Inap Dalam Setahun menurut Karakteristik, Tempat Rawat Inap dan Rata-rata Lama Rawat Inap, 2017**

Karakteristik	Pernah Dirawat Inap Selama Setahun Terakhir	Rata-Rata Lama Rawat Inap	Tempat Rawat Inap		
			Rumah Sakit	Puskesmas	Lainnya
(1)	(2)	(3)	(4)	(5)	(6)
Laki-Laki	15,70	16,57	45,85	-	-
Perempuan	10,82	8,22	24,43	-	-
Kuintil 1	20,94	21,83	64,92	-	-
Kuintil 2	15,52	8,97	47,50	-	-
Kuintil 3	23,28	11,56	72,18	-	-
Kuintil 4	21,42	9,35	43,44	-	-
Kuintil 5	16,73	10,57	42,41	-	-
Tidak Sekolah/ Tidak Tamat SD	28,28	15,07	29,27	-	-
SD/ MI/ SDLB/ Paket A	24,65	14,59	81,53	-	-
SMP/ MTs/ SMPLB/ Paket B	21,55	27,77	58,90	-	-
SMA Keatas	12,62	13,22	34,51	-	-
<b>Kota Medan</b>	<b>9,56</b>	<b>8,32</b>	<b>24,09</b>	-	-

**Tabel 4.4.1. RSE Persentase Penduduk Usia 5-17 Tahun Yang Merokok Rata-Rata Konsumsi Rokok Per Minggu (Batang) Menurut Karakteristik, 2017**

Karakteristik	Persentase Penduduk Usia 5-17 Tahun Yang Merokok	Rata-Rata Konsumsi Rokok Per Minggu (Batang)
(1)	(2)	(3)
Laki – Laki	98,46	0,00
Perempuan	-	-
Kuintil 1	-	-
Kuintil 2	100,36	0,00
Kuintil 3	-	-
Kuintil 4	-	-
Kuintil 5	-	-
Tidak Sekolah/ Tidak Tamat SD	-	-
SD/ MI/ SDLB/ Paket A	96,82	0,00
SMP/ MTs/ SMPLB/ Paket B	-	-
SMA Keatas	-	-
<b>Kota Medan</b>	<b>98,23</b>	<b>0,00</b>

**Tabel 4.4.2. RSE Persentase Penduduk Usia 15 Tahun Yang Merokok Rata-Rata Konsumsi Rokok Per Minggu (Batang) Menurut Karakteristik, 2017**

Karakteristik	Persentase Penduduk Usia 5-17 Tahun Yang Merokok	Rata-Rata Konsumsi Rokok Per Minggu (Batang)
(1)	(2)	(3)
Laki – Laki	4,21	5,24
Perempuan	23,83	16,05
Kuintil 1	11,98	9,64
Kuintil 2	7,22	13,08
Kuintil 3	10,72	6,15
Kuintil 4	7,16	5,80
Kuintil 5	11,88	7,92
Tidak Sekolah/ Tidak Tamat SD	26,97	22,37
SD/ MI/ SDLB/ Paket A	9,89	13,05
SMP/ MTs/ SMPLB/ Paket B	9,60	10,31
SMA Keatas	5,49	4,77
<b>Kota Medan</b>	<b>4,24</b>	<b>5,15</b>

**Tabel 4.5. RSE Persentase Penduduk Umur 0-59 Bulan (Balita) Kartu Imunisasi dan Mendapat Imunisasi Lengkap menurut Karakteristik, 2017**

Karakteristik	Memiliki Kartu Imunisasi	Mendapat Imunisasi Lengkap
(1)	(2)	(3)
Laki – Laki	32,48	39,41
Perempuan	25,95	36,69
Kuintil 1	33,77	33,77
Kuintil 2	48,22	76,34
Kuintil 3	51,19	56,88
Kuintil 4	38,90	61,18
Kuintil 5	58,73	99,53
Tidak Sekolah/ Tidak Tamat SD	-	-
SD/ MI/ SDLB/ Paket A	102,00	-
SMP/ MTs/ SMPLB/ Paket B	45,21	57,88
SMA Keatas	30,94	39,17
<b>Kota Medan</b>	<b>26,38</b>	<b>34,66</b>

**Tabel 4.6. RSE Persentase Penduduk Umur 0-59 Bulan (Balita) Yang Pernah Mendapat Imunisasi menurut Karakteristik dan Jenis Imunisasi, 2017**

Karakteristik	Jenis Imunisasi				
	BCG	DPT	Polio	Campak	Hepatitis B
(1)	(2)	(3)	(4)	(5)	(6)
Laki-Laki	3,65	4,61	3,87	7,39	5,34
Perempuan	3,76	4,85	3,61	7,73	5,84
Kuintil 1	6,34	6,44	5,74	8,80	6,31
Kuintil 2	5,21	8,51	6,05	12,51	10,23
Kuintil 3	6,77	6,86	5,77	11,52	8,60
Kuintil 4	3,39	7,71	4,05	12,85	7,89
Kuintil 5	4,10	7,33	7,33	12,83	8,92
Tidak Sekolah/ Tidak Tamat SD	26,75	60,13	41,57	60,13	-
SD/ MI/ SDLB/ Paket A	12,73	11,94	9,43	16,99	-
SMP/ MTs/ SMPLB/ Paket B	4,71	8,30	5,13	11,87	-
SMA Keatas	3,22	4,09	3,16	6,79	-
<b>Kota Medan</b>	<b>2,73</b>	<b>3,64</b>	<b>2,72</b>	<b>5,88</b>	<b>4,28</b>



**Tabel 4.7. RSE Persentase Penduduk Umur 0-23 Bulan (Baduta) Yang Pernah diberi ASI dan Rata-Rata Lama Pemberian ASI (Bulan) menurut Karakteristik, 2017**

Karakteristik	Pernah Diberi ASI	Rata-Rata Lama Pemberian ASI (Bulan)
(1)	(2)	(3)
Laki – Laki	1,62	8,88
Perempuan	4,63	9,60
Kuintil 1	6,52	11,46
Kuintil 2	4,74	16,86
Kuintil 3	6,00	13,05
Kuintil 4	6,64	13,61
Kuintil 5	6,42	24,98
Tidak Sekolah/ Tidak Tamat SD	0,00	0,00
SD/ MI/ SDLB/ Paket A	0,00	22,52
SMP/ MTs/ SMPLB/ Paket B	10,39	22,86
SMA Keatas	2,95	7,44
<b>Kota Medan</b>	<b>2,69</b>	<b>7,10</b>

**Tabel 5.1. RSE Persentase Perempuan Berumur 15-49 Tahun Yang Pernah Melahirkan menurut Karakteristik dan Tempat Melahirkan, 2017**

Karakteristik	Fasilitas Kesehatan	Bukan Fasilitas Kesehatan
(1)	(2)	(3)
Kuintil 1	19,03	60,28
Kuintil 2	20,05	68,52
Kuintil 3	20,75	47,67
Kuintil 4	21,25	99,24
Kuintil 5	24,07	-
Tidak Sekolah/ Tidak Tamat SD	108,46	102,61
SD/ MI/ SDLB/ Paket A	41,34	-
SMP/ MTs/ SMPLB/ Paket B	21,10	45,90
SMA Keatas	9,66	49,58
<b>Kota Medan</b>	<b>8,40</b>	<b>36,32</b>

**Tabel 5.2. RSE Persentase Perempuan Berumur 15-49 Tahun Yang Pernah Melahirkan menurut Karakteristik dan Penolong Kelahiran, 2017**

Karakteristik	Tenaga Kesehatan	Bukan Tenaga Kesehatan
(1)	(2)	(3)
Kuintil 1	19,27	-
Kuintil 2	18,83	-
Kuintil 3	20,38	-
Kuintil 4	19,79	-
Kuintil 5	24,07	-
Tidak Sekolah/ Tidak Tamat SD	73,59	-
SD/ MI/ SDLB/ Paket A	41,34	-
SMP/ MTs/ SMPLB/ Paket B	19,81	-
SMA Keatas	9,34	-
<b>Kota Medan</b>	<b>8,87</b>	<b>-</b>

**Tabel 5.3. RSE Persentase Perempuan Berumur 15-49 Tahun Yang Pernah Melahirkan Dua Tahun Terakhir menurut Karakteristik dan Berat Badan Bayi Yang Dilahirkan Terakhir, 2017**

Karakteristik	< 2,5 Kg	≥ 2,5 Kg	Tidak Ditimbang/ Tidak Tahu
(1)	(2)	(3)	(4)
Laki-Laki	35,24	10,35	40,52
Perempuan	56,44	33,10	-
Kuintil 1	46,21	23,48	68,53
Kuintil 2	100,60	20,21	69,28
Kuintil 3	48,43	21,20	69,28
Kuintil 4	46,91	23,63	-
Kuintil 5	100,05	26,44	100,91
Tidak Sekolah/ Tidak Tamat SD	-	73,59	-
SD/ MI/ SDLB/ Paket A	57,29	69,71	-
SMP/ MTs/ SMPLB/ Paket B	68,90	22,09	69,87
SMA Keatas	35,85	10,51	50,18
<b>Kota Medan</b>	<b>29,91</b>	<b>10,23</b>	<b>40,68</b>

**Tabel 5.4. RSE Persentase Perempuan Berumur 15-49 Tahun Yang Pernah Kawin menurut Karakteristik dan Status Penggunaan Alat/ Cara KB, 2017**

Karakteristik	Status Penggunaan Alat/ Cara KB		
	Pernah Menggunakan	Sedang Menggunakan	Tidak Pernah Menggunakan
(1)	(2)	(3)	(4)
Kuintil 1	24,53	11,29	17,42
Kuintil 2	21,84	10,75	12,02
Kuintil 3	26,78	17,69	10,07
Kuintil 4	24,08	15,64	8,56
Kuintil 5	36,62	22,95	8,01
Tidak Sekolah/ Tidak Tamat SD	-	67,48	26,88
SD/ MI/ SDLB/ Paket A	26,47	20,92	16,42
SMP/ MTs/ SMPLB/ Paket B	26,79	10,61	12,55
SMA Keatas	15,19	9,89	6,55
<b>Kota Medan</b>	<b>13,72</b>	<b>7,61</b>	<b>6,31</b>

**Tabel 5.5. RSE Persentase Perempuan Berumur 15-49 Tahun Yang Pernah Kawin dan Sedang Menggunakan Alat/ Cara KB menurut Karakteristik dan Jenis Alat/ Cara KB, 2017**

Karakteristik	Alat/ Cara KB Modern		Cara Tradisional
	MKJP	Non MKJP	
(1)	(2)	(3)	(4)
Kuintil 1	36,91	14,78	50,71
Kuintil 2	30,33	15,03	40,82
Kuintil 3	49,03	23,35	46,12
Kuintil 4	39,12	23,53	39,37
Kuintil 5	41,87	30,28	54,34
Tidak Sekolah/ Tidak Tamat SD	-	85,83	106,02
SD/ MI/ SDLB/ Paket A	47,46	26,03	100,62
SMP/ MTs/ SMPLB/ Paket B	48,15	15,07	49,01
SMA Keatas	20,19	14,45	26,39
<b>Kota Medan</b>	<b>17,47</b>	<b>11,34</b>	<b>22,58</b>

**Tabel 6.1. RSE Persentase Rumah Tangga menurut Karakteristik dan Status Kepemilikan Bangunan Tempat Tinggal Yang Ditempati, 2017**

Karakteristik	Milik Sendiri	Kontrak/ Sewa	Bebas Sewa	Lainnya
(1)	(2)	(3)	(4)	(5)
Laki-Laki	4,88	7,85	13,25	-
Perempuan	7,00	13,71	21,29	73,24
Kuintil 1	10,16	12,67	27,05	-
Kuintil 2	8,56	15,81	18,81	-
Kuintil 3	8,50	14,69	24,69	-
Kuintil 4	7,69	12,06	24,39	100,71
Kuintil 5	6,40	13,03	20,26	101,00
Tidak Sekolah/ Tidak Tamat SD	15,68	27,54	40,09	101,88
SD/ MI/ SDLB/ Paket A	8,48	17,59	26,50	-
SMP/ MTs/ SMPLB/ Paket B	8,59	14,67	22,06	99,02
SMA Keatas	4,99	7,50	14,49	-
<b>Kota Medan</b>	<b>4,43</b>	<b>7,27</b>	<b>12,22</b>	<b>72,40</b>

**Tabel 6.2. RSE Persentase Rumah Tangga menurut Karakteristik Rumah Tangga dan Jenis Bukti Kepemilikan Tanah Bangunan Tempat Tinggal Milki Sendiri, 2017**

Karakteristik	SHM Atas Nama ART	SHM Bukan Atas Nama ART	SHGB/SHSRS	Lainnya/ (Girik/ Letter C)	Tidak Punya
(1)	(2)	(3)	(4)	(5)	(6)
Laki-Laki	5,26	33,69	25,57	28,53	27,52
Perempuan	7,96	28,54	40,57	38,99	41,07
Kuintil 1	16,71	35,07	44,99	46,26	46,06
Kuintil 2	10,85	40,24	31,95	44,33	39,20
Kuintil 3	12,83	47,92	48,11	35,12	32,74
Kuintil 4	7,20	39,65	48,48	36,36	52,38
Kuintil 5	3,70	51,14	36,55	46,38	55,04
Tidak Sekolah/ Tidak Tamat SD	10,33	103,61	71,99	104,43	99,89
SD/ MI/ SDLB/ Paket A	11,34	39,06	36,09	47,21	40,54
SMP/ MTs/ SMPLB/ Paket B	9,74	44,17	37,32	30,11	45,30
SMA Keatas	5,05	26,07	28,87	33,68	30,89
<b>Kota Medan</b>	<b>5,07</b>	<b>24,33</b>	<b>25,24</b>	<b>26,10</b>	<b>26,54</b>



**Tabel 6.3. RSE Persentase Rumah Tangga menurut Karakteristik Rumah Tangga dan Luas Lantai Perkapita (M<sup>2</sup>), 2017**

Karakteristik	Luas Lantai Perkapita (M <sup>2</sup> )	
	< 7,2	≥ 7,2
(1)	(2)	(3)
Laki-Laki	16,86	1,89
Perempuan	42,35	1,90
Kuintil 1	21,92	6,98
Kuintil 2	21,03	4,19
Kuintil 3	33,30	2,08
Kuintil 4	39,35	1,71
Kuintil 5	58,71	0,66
Tidak Sekolah/ Tidak Tamat SD	49,05	4,65
SD/ MI/ SDLB/ Paket A	30,25	4,90
SMP/ MTs/ SMPLB/ Paket B	23,49	4,11
SMA Keatas	21,59	1,40
<b>Kota Medan</b>	<b>16,13</b>	<b>1,59</b>

**Tabel 6.4. RSE Persentase Rumah Tangga menurut Karakteristik Rumah Tangga dan Bahan Bangunan Utama Atap Rumah Terluas, 2017**

Karakteristik	Bahan Bangunan Utama Atap Rumah Terluas				
	Beton	Genteng	Asbes	Seng	Lainnya
(1)	(2)	(3)	(4)	(5)	(6)
Laki-Laki	28,74	30,36	24,80	3,42	100,27
Perempuan	33,61	38,25	34,65	5,29	-
Kuintil 1	-	100,30	40,47	6,67	-
Kuintil 2	58,73	70,19	33,46	2,44	101,37
Kuintil 3	69,59	62,83	36,47	4,67	-
Kuintil 4	39,56	41,86	40,96	4,92	-
Kuintil 5	28,97	30,86	37,29	7,96	-
Tidak Sekolah/ Tidak Tamat SD	84,50	71,37	48,44	10,62	-
SD/ MI/ SDLB/ Paket A	43,16	60,24	35,64	4,66	-
SMP/ MTs/ SMPLB/ Paket B	39,91	98,53	35,54	4,11	99,61
SMA Keatas	26,94	29,34	26,69	3,90	-
<b>Kota Medan</b>	<b>26,94</b>	<b>26,92</b>	<b>24,54</b>	<b>3,31</b>	<b>100,25</b>

**Tabel 6.5. RSE Persentase Rumah Tangga menurut Karakteristik Rumah Tangga dan Bahan Bangunan Utama Dinding Rumah Terluas, 2017**

Karakteristik	Bahan Bangunan Utama Dinding Rumah Terluas			
	Tembok	Kayu/ Batang Kayu	Anyaman Bambu	Lainnya
(1)	(2)	(3)	(4)	(5)
Laki-Laki	1,87	14,59	48,05	33,08
Perempuan	3,46	25,32	-	100,88
Kuintil 1	6,74	18,87	99,41	60,42
Kuintil 2	5,35	19,18	69,56	47,38
Kuintil 3	2,26	28,17	99,65	71,34
Kuintil 4	2,15	27,80	98,77	72,39
Kuintil 5	1,26	44,35	99,44	-
Tidak Sekolah/ Tidak Tamat SD	7,46	30,26	97,44	-
SD/ MI/ SDLB/ Paket A	6,93	20,16	46,37	54,49
SMP/ MTs/ SMPLB/ Paket B	4,58	27,88	99,29	63,60
SMA Keatas	1,47	19,98	-	47,19
<b>Kota Medan</b>	<b>1,88</b>	<b>14,41</b>	<b>48,29</b>	<b>31,62</b>

**Tabel 6.6. RSE Persentase Rumah Tangga menurut Karakteristik Rumah Tangga dan Bahan Bangunan Utama Lantai Rumah Terluas, 2017**

Karakteristik	Bahan Bangunan Utama Lantai Rumah Terluas				
	Marmer/ Granit/ Keramik	Parket/ Vinil/ Karpét/ Ubin/ Tegel/ Traso	Kayu/ Papan	Semen/ Bata Merah	Lainnya
(1)	(2)	(3)	(4)	(5)	(6)
Laki-Laki	3,98	20,67	55,05	8,59	56,75
Perempuan	6,09	35,05	71,93	11,72	100,59
Kuintil 1	16,26	54,59	54,54	11,81	61,73
Kuintil 2	8,75	44,33	72,06	11,13	-
Kuintil 3	5,34	37,61	93,68	15,38	-
Kuintil 4	5,79	33,32	101,08	13,86	98,23
Kuintil 5	3,05	25,03	-	18,67	-
Tidak Sekolah/ Tidak Tamat SD	13,01	97,59	96,13	21,08	-
SD/ MI/ SDLB/ Paket A	9,31	45,93	66,93	11,45	101,16
SMP/ MTs/ SMPLB/ Paket B	8,71	35,81	100,77	11,39	-
SMA Keatas	3,49	21,49	60,02	10,62	57,39
<b>Kota Medan</b>	<b>3,52</b>	<b>18,81</b>	<b>59,07</b>	<b>7,48</b>	<b>53,07</b>

**Tabel 6.7. RSE Persentase Rumah Tangga menurut Karakteristik Rumah Tangga dan Penggunaan Fasilitas Tempat Buang Air Besar, 2017**

Karakteristik	Sendiri	Bersama	Lainnya
(1)	(2)	(3)	(4)
Laki-Laki	1,52	25,51	66,54
Perempuan	2,65	35,79	100,25
Kuintil 1	5,66	36,56	97,34
Kuintil 2	2,22	39,64	100,46
Kuintil 3	1,60	53,03	100,01
Kuintil 4	1,79	61,73	71,65
Kuintil 5	2,21	38,10	100,10
Tidak Sekolah/ Tidak Tamat SD	4,78	101,57	96,13
SD/ MI/ SDLB/ Paket A	3,79	89,40	81,12
SMP/ MTs/ SMPLB/ Paket B	3,96	29,31	-
SMA Keatas	1,13	29,68	57,25
<b>Kota Medan</b>	<b>1,60</b>	<b>24,49</b>	<b>73,34</b>

**Tabel 6.8. RSE Persentase Rumah Tangga menurut Karakteristik Rumah Tangga dan Jenis Kloset Yang Digunakan Rumah Tangga, 2017**

Karakteristik	Jenis Kloset		
	Leher Angsa	Plengsengan	Cemplung/ Cubluk
(1)	(2)	(3)	(4)
Laki-Laki	0,32	100,11	99,94
Perempuan	0,49	-	100,61
Kuintil 1	1,31	99,34	-
Kuintil 2	0,51	-	98,04
Kuintil 3	0,00	-	-
Kuintil 4	0,75	-	98,22
Kuintil 5	0,00	-	-
Tidak Sekolah/ Tidak Tamat SD	0,00	-	-
SD/ MI/ SDLB/ Paket A	1,43	99,65	96,69
SMP/ MTs/ SMPLB/ Paket B	0,00	-	-
SMA Keatas	0,26	-	99,65
<b>Kota Medan</b>	<b>0,27</b>	<b>100,02</b>	<b>72,86</b>

**Tabel 6.9. RSE Persentase Rumah Tangga menurut Karakteristik Rumah Tangga dan Tempat Pembuangan Akhir Tinja, 2017**

Karakteristik	Tempat Pembuangan Akhir Tinja				
	Tangki Septik/ IPAL/ SPAL	Kolam/ Sawah/ Sungai/ Danau/ Laut	Lubang Tanah	Pantai/ Tanah Lapang/ Kebun	Lainnya
(1)	(2)	(3)	(4)	(5)	(6)
Laki-Laki	0,83	39,18	100,33	-	43,68
Perempuan	2,23	61,69	-	-	50,38
Kuintil 1	1,38	74,93	-	-	101,00
Kuintil 2	1,36	69,06	-	-	70,43
Kuintil 3	1,90	51,91	98,70	-	70,91
Kuintil 4	1,87	99,92	-	-	47,83
Kuintil 5	1,46	70,76	-	-	61,87
Tidak Sekolah/ Tidak Tamat SD	6,01	68,24	-	-	66,74
SD/ MI/ SDLB/ Paket A	2,12	75,41	-	-	69,52
SMP/ MTs/ SMPLB/ Paket B	2,61	57,48	-	-	69,31
SMA Keatas	0,66	63,23	100,15	-	42,60
<b>Kota Medan</b>	<b>0,97</b>	<b>38,45</b>	<b>100,00</b>	<b>-</b>	<b>41,46</b>

**Tabel 6.10. RSE Persentase Rumah Tangga menurut Karakteristik Rumah Tangga dan Sumber Air Utama Yang Digunakan Rumah Tangga Untuk Minum, 2017**

Karakteristik	Sumber Air Minum Utama					
	Air Kemasan/ Isi Ulang	Leding	Sumur Bor/ Pompa	Sumur/ Mata Air Terlindung	Sumur/ Mata Air Tidak Terlindung	Lain nya
(1)	(2)	(3)	(4)	(5)	(6)	(7)
Laki-Laki	4,15	9,80	36,16	38,76	-	100,24
Perempuan	7,23	13,70	55,45	46,90	-	-
Kuintil 1	8,42	23,83	60,65	44,30	-	-
Kuintil 2	8,63	16,11	30,75	52,36	-	100,62
Kuintil 3	7,01	15,45	45,06	101,34	-	-
Kuintil 4	5,05	12,46	70,25	100,41	-	-
Kuintil 5	5,84	12,77	100,05	100,62	-	-
Tidak Sekolah/ Tidak Tamat SD	16,49	27,25	55,09	#DIV/0!	-	-
SD/ MI/ SDLB/ Paket A	8,44	15,92	64,00	58,35	-	-
SMP/ MTs/ SMPLB/ Paket B	6,16	12,69	39,59	59,71	-	-
SMA Keatas	4,11	10,50	34,44	40,26	-	100,12
<b>Kota Medan</b>	<b>3,98</b>	<b>9,11</b>	<b>37,20</b>	<b>29,20</b>	<b>-</b>	<b>100,19</b>



**Tabel 6.11. RSE Persentase Rumah Tangga menurut Karakteristik Rumah Tangga dan Sumber Air Minum Utama, 2017**

Karakteristik	Sumber Air Minum Utama	
	Sumber Air Minum Bersih	Sumber Air Minum Layak
(1)	(2)	(3)
Laki-Laki	1,16	8,71
Perempuan	1,02	12,55
Kuintil 1	3,84	16,55
Kuintil 2	2,38	14,02
Kuintil 3	1,43	14,77
Kuintil 4	0,45	11,65
Kuintil 5	0,00	12,24
Tidak Sekolah/ Tidak Tamat SD	4,63	22,68
SD/ MI/ SDLB/ Paket A	2,58	14,37
SMP/ MTs/ SMPLB/ Paket B	2,18	11,05
SMA Keatas	0,60	9,70
<b>Kota Medan</b>	<b>1,01</b>	<b>7,99</b>

**Tabel 6.12. RSE Persentase Rumah Tangga menurut Karakteristik Rumah Tangga dan Bahan Bakar Utama Yang Digunakan Untuk Memasak, 2017**

Karakteristik	Tidak Memasak	Bahan Bakar Utama Memasak			
		Elpiji/ Gas Kota/ Biogas	Minyak Tanah	Briket/ Arang/ Kayu Bakar	Lain nya
(1)	(2)	(3)	(4)	(5)	(6)
Laki-Laki	29,18	1,75	17,09	-	27,11
Perempuan	44,31	3,06	20,51	62,23	38,95
Kuintil 1	-	3,89	23,16	76,53	-
Kuintil 2	101,00	3,75	22,02	101,06	72,80
Kuintil 3	99,83	2,44	30,91	-	99,36
Kuintil 4	38,69	3,41	26,06	-	35,66
Kuintil 5	28,04	2,55	37,57	-	29,18
Tidak Sekolah/ Tidak Tamat SD	-	9,03	34,79	-	56,94
SD/ MI/ SDLB/ Paket A	73,43	5,17	22,38	80,46	98,11
SMP/ MTs/ SMPLB/ Paket B	100,50	2,92	28,69	-	60,20
SMA Keatas	26,15	1,70	20,84	99,73	25,43
<b>Kota Medan</b>	<b>24,30</b>	<b>1,69</b>	<b>15,02</b>	<b>62,04</b>	<b>24,74</b>

**Tabel 7.1.** *RSE* Persentase Anggota Rumah Tangga Berusia 5 Tahun Keatas menurut Karakteristik dan Penggunaan Teknologi Informasi Selama Tiga Bulan Terakhir, 2017

Karakteristik	Menggunakan Telepon Seluler (HP)/ Nirkabel	Memiliki Telepon Seluler (HP)/ Nirkabel	Menggunakan Komputer (PC/ Desktop, Laptop/ Notebook / Tablet)	Mengakses Internet (Termasuk Facebook, Twitter, BBM, Whatsapp)
(1)	(2)	(3)	(4)	(5)
Laki-Laki	1,23	1,60	10,47	7,02
Perempuan	3,90	5,52	22,39	17,03
Kuintil 1	5,39	4,67	18,13	9,96
Kuintil 2	3,74	3,48	14,39	8,74
Kuintil 3	2,53	2,25	10,91	5,70
Kuintil 4	1,90	2,32	7,98	4,67
Kuintil 5	1,02	1,31	5,31	2,93
Tidak Sekolah/ Tidak Tamat SD	8,96	12,76	12,03	13,05
SD/ MI/ SDLB/ Paket A	4,84	5,33	10,51	9,09
SMP/ MTs/ SMPLB/ Paket B	2,10	2,83	8,69	5,49
SMA Keatas	0,57	1,02	5,74	3,45
<b>Kota Medan</b>	<b>1,93</b>	<b>2,25</b>	<b>5,61</b>	<b>3,90</b>

**Tabel 7.2. RSE Persentase Rumah Tangga menurut Jenis Program Perlindungan Sosial Yang Diterima, 2017**

Jenis Program Perlindungan Sosial	Persentase Rumah Tangga Yang Menerima
(1)	(2)
Raskin/Rastra	12,77
Program Indonesia Pintar (PIP)	18,61
Kartu Perlindungan Sosial (KPS)/(KKS)	13,75
Program Keluarga Harapan (PKH)	18,96

**Tabel 7.3. RSE Persentase Rumah Tangga Yang Memiliki atau Menerima Jaminan Sosial Dalam Setahun Terakhir menurut Jenis Jaminan Sosial, 2017**

Jenis Jaminan Sosial	Persentase Rumah Tangga Yang Memiliki/ Menerima Jaminan Sosial
(1)	(2)
Jaminan Pensiun/ Veteran	18,12
Jaminan Hari Tua	23,41
Asuransi Kecelakaan Kerja	22,74
Jaminan/ Asuransi Kematian	27,59
Pesangon Pemutusan Hubungan Kerja (PHK)	43,48

**Tabel 7.4. RSE Persentase Rumah Tangga Yang Memiliki Aset menurut Jenis Aset, 2017**

Jenis Aset	Persentase Rumah Tangga Yang Memiliki Aset
(1)	(2)
Tabung gas 5,5 kg atau Lebih	13,57
Lemari Es/ Kulkas	2,65
AC/Pemanas Air	7,63
Emas/ Perhiasan (Minimal 10 gram)	8,03
Sepeda Motor	2,43
Perahu/ Perahu Motor	32,27
Mobil	11,73
TV layar datar (min 30 inchi)	9,16

**Tabel 8.1. RSE Rata-Rata Pengeluaran (Rupiah) Perkapita Sebulan menurut Kelompok Barang dan Kuintil Pengeluaran, 2017**

Karakteristik	Kuintil Pengeluaran					Rata-Rata
	Kuintil 1	Kuintil 2	Kuintil 3	Kuintil 4	Kuintil 5	
(1)	(2)	(3)	(4)	(5)	(6)	
A. PADI-PADIAN	4,76	10,01	4,73	4,31	4,56	3,23
B. UMBI-UMBIAN	9,93	10,85	5,23	9,82	8,48	5,31
C. IKAN/UDANG/ CUMI/ KERANG	8,82	6,52	4,93	9,23	8,72	5,25
D. DAGING	6,72	7,27	5,97	8,23	8,53	5,24
E. TELUR DAN SUSU	9,47	9,14	8,14	17,63	14,09	7,55
F. SAYUR-SAYURAN	7,31	6,25	5,16	6,10	6,62	3,30
I. MINYAK DAN KELAPA	6,17	5,47	4,83	5,64	5,82	3,52
J. BAHAN MINUMAN	7,65	6,49	6,05	10,37	6,97	4,26
K. BUMBU-BUMBUAN	7,85	8,44	7,98	8,08	8,76	5,46
L. KONSUMSI LAINNYA	9,07	9,07	9,23	7,96	20,23	7,77
M. MAKANAN DAN MINUMAN JADI	11,21	7,13	7,35	7,04	10,03	6,76
N. ROKOK DAN TEMBAKAU	8,45	9,99	7,45	9,74	9,33	5,18
<b>TOTAL MAKANAN</b>	<b>2,08</b>	<b>1,93</b>	<b>2,02</b>	<b>2,24</b>	<b>3,84</b>	<b>3,60</b>

**Tabel 8.2. RSE Rata-Rata Konsumsi Kalori Perkapita Sehari menurut Kelompok Barang dan Kuintil Pengeluaran, 2017**

Karakteristik	Kuintil Pengeluaran					Rata-Rata
	Kuintil 1	Kuintil 2	Kuintil 3	Kuintil 4	Kuintil 5	
(1)	(2)	(3)	(4)	(5)	(6)	
A. PADI-PADIAN	4,37	6,79	4,80	4,38	4,80	2,90
B. UMBI-UMBIAN	13,68	21,67	17,66	13,21	12,73	8,57
C. IKAN/UDANG/ CUMI/ KERANG	10,71	5,71	5,33	7,70	5,71	3,91
D. DAGING	7,41	6,15	4,86	6,31	7,42	3,85
E. TELUR DAN SUSU	9,18	8,85	8,66	9,16	8,83	4,47
F. SAYUR-SAYURAN	6,63	7,74	5,41	7,22	7,27	3,50
I. MINYAK DAN KELAPA	6,47	4,41	5,10	4,78	4,72	3,17
J. BAHAN MINUMAN	8,25	8,63	8,54	7,58	7,68	4,41
K. BUMBU-BUMBUAN	13,02	13,26	13,69	15,55	11,28	8,53
L. KONSUMSI LAINNYA	10,70	9,79	10,70	9,24	7,64	5,53
M. MAKANAN DAN MINUMAN JADI	12,52	7,53	8,60	7,24	13,64	5,85
N. ROKOK DAN TEMBAKAU	-	-	-	-	-	-
<b>TOTAL MAKANAN</b>	<b>2,41</b>	<b>2,49</b>	<b>2,50</b>	<b>2,22</b>	<b>2,77</b>	<b>1,81</b>



**Tabel 8.3. RSE Rata-Rata Konsumsi Protein Perkapita Sehari menurut Kelompok Barang dan Kuintil Pengeluaran, 2017**

Karakteristik	Kuintil Pengeluaran					Rata-Rata
	Kuintil 1	Kuintil 2	Kuintil 3	Kuintil 4	Kuintil 5	
(1)	(2)	(3)	(4)	(5)	(6)	
A. PADI-PADIAN	4,37	6,80	4,82	4,37	4,85	2,90
B. UMBI-UMBIAN	9,59	12,67	7,43	9,39	7,33	4,97
C. IKAN/UDANG/ CUMI/ KERANG	10,38	5,80	5,23	7,64	5,95	3,95
D. DAGING	7,07	6,44	5,20	5,71	8,27	3,74
E. TELUR DAN SUSU	8,02	8,41	7,92	9,75	7,04	4,43
F. SAYUR-SAYURAN	7,36	7,05	5,72	6,91	7,36	3,60
I. MINYAK DAN KELAPA	19,56	11,24	10,11	12,65	12,08	8,37
J. BAHAN MINUMAN	14,25	17,90	12,38	11,33	16,66	6,80
K. BUMBU-BUMBUAN	14,73	13,36	12,72	14,34	10,70	8,26
L. KONSUMSI LAINNYA	8,47	8,92	10,25	8,32	8,56	4,58
M. MAKANAN DAN MINUMAN JADI	16,58	11,62	10,17	12,62	9,60	6,58
N. ROKOK DAN TEMBAKAU	-	-	-	-	-	-
<b>TOTAL MAKANAN</b>	<b>3,38</b>	<b>3,06</b>	<b>2,53</b>	<b>3,11</b>	<b>3,63</b>	<b>2,33</b>

# DATA

MENCERDASKAN BANGSA



**BADAN PUSAT STATISTIK KOTA MEDAN**

**Jl. Gaperta No. 311 Helvetia – Medan 20214**

**Telp. (061) 8449285, Fax. (061) 8449270**

**Email : medankota@bps.go.id**

ISBN 978-602-405-096-2



9 786024 050962